



# STATISTISCHER BERICHT

G IV - m 8/22

# Gäste und Übernachtungen in Thüringen August 2022

Vorläufige Ergebnisse

Bestell-Nr. 07 401

### **Zeichenerklärung**

- nichts vorhanden (genau Null)
- 0 weniger als die Hälfte von 1 in der letzten besetzten Stelle, jedoch mehr als nichts
- . Zahlenwert unbekannt oder geheim zu halten
- ... Zahlenwert lag bei Redaktionsschluss noch nicht vor
- x Tabellenfach gesperrt, weil Aussage nicht sinnvoll
- p vorläufige Zahl
- r berichtigte Zahl
- / Zahlenwert nicht sicher genug
- () Aussagewert eingeschränkt

Anmerkung: Abweichungen in den Summen, auch im Vergleich zu anderen Veröffentlichungen, erklären sich aus dem Runden von Einzelwerten.

### **Herausgeber:**

Thüringer Landesamt für Statistik

Europaplatz 3, 99091 Erfurt

Postfach 90 01 63, 99104 Erfurt

Telefon: 0361 57331-9642

Telefax: 0361 57331-9699

Internet: [statistik.thueringen.de](http://statistik.thueringen.de)

E-Mail: [auskunft@statistik.thueringen.de](mailto:auskunft@statistik.thueringen.de)

### **Auskunft erteilt:**

Referat: Handel, Dienstleistungen, Gastgewerbe,  
Beherbergungen, Unternehmensregister,  
Verwaltungsdatenverwendung

Telefon: 0361 57331-9445

Herausgegeben im November 2022

Heft-Nr.: 190/22

Preis: 6,25 Euro

© Thüringer Landesamt für Statistik, Erfurt, 2022

Vervielfältigung und Verbreitung, auch auszugsweise, mit Quellenangabe gestattet.

## Inhaltsverzeichnis

Seite

### Vorbemerkungen

3

### Tabellen

1. Geöffnete Beherbergungsstätten, angebotene Gästebetten, Kapazitätsauslastung, Ankünfte, Übernachtungen und durchschnittliche Aufenthaltsdauer nach Monaten der Jahre 2019 bis 2022 (ohne Camping)	11
2. Ankünfte, Übernachtungen und Aufenthaltsdauer der Gäste in Beherbergungsbetrieben (einschl. Camping) nach Betriebsarten und dem ständigen Wohnsitz der Gäste	12
3. Ankünfte, Übernachtungen und Aufenthaltsdauer der Gäste in Beherbergungsstätten nach Herkunftsländern (ohne Camping)	13
4. Ankünfte, Übernachtungen und Aufenthaltsdauer der Gäste auf Campingplätzen nach Herkunftsländern	14
5. Ankünfte, Übernachtungen und Aufenthaltsdauer der Gäste in Beherbergungsbetrieben (einschl. Camping) nach Reisegebieten und dem ständigen Wohnsitz der Gäste	15
6. Ankünfte, Übernachtungen und Aufenthaltsdauer der Gäste in Beherbergungsstätten nach Gemeindegruppen und dem ständigen Wohnsitz der Gäste (ohne Camping)	16
7. Ankünfte, Übernachtungen und Aufenthaltsdauer der Gäste in Beherbergungsstätten nach Kreisen und dem ständigen Wohnsitz der Gäste (ohne Camping)	17
8. Ankünfte, Übernachtungen und Aufenthaltsdauer der Gäste in Beherbergungsstätten nach Kreisen, ausgewählten Betriebsarten und dem ständigen Wohnsitz der Gäste (ohne Camping)	19
9. Ankünfte, Übernachtungen und Aufenthaltsdauer der Gäste in Beherbergungsstätten nach ausgewählten Gemeinden und dem ständigen Wohnsitz der Gäste (ohne Camping)	23
10. Ankünfte, Übernachtungen und Aufenthaltsdauer der Gäste in Beherbergungsstätten in Städten des Vereins Städtetourismus in Thüringen e.V. (ohne Camping)	31
11. Beherbergungsstätten, angebotene Gästebetten und Kapazitätsauslastung nach Betriebsarten sowie Campingplätze	33
12. Beherbergungsstätten, angebotene Gästebetten und Kapazitätsauslastung nach Reisegebieten sowie Campingplätze	34
13. Beherbergungsstätten, angebotene Gästebetten und Kapazitätsauslastung nach Gemeindegruppen (ohne Camping)	34
14. Beherbergungsstätten, angebotene Gästebetten und Kapazitätsauslastung nach Kreisen (ohne Camping)	35
15. Beherbergungsstätten, angebotene Gästebetten und Kapazitätsauslastung nach Kreisen und ausgewählten Betriebsarten	36
16. Beherbergungsstätten, angebotene Gästebetten und Kapazitätsauslastung nach ausgewählten Gemeinden (ohne Camping)	39
17. Beherbergungsstätten, angebotene Gästebetten und Kapazitätsauslastung in Städten des Vereins Städtetourismus in Thüringen e.V.	42
18. Beherbergungsstätten der Hotellerie mit 25 und mehr Gästezimmern und deren Auslastung nach Betriebsarten	43
19. Beherbergungsstätten der Hotellerie mit 25 und mehr Gästezimmern und deren Auslastung nach Kreisen	43

## Grafiken

1. Ankünfte und Übernachtungen in Beherbergungsstätten 2021 bis 2022 nach Monaten (ohne Camping) 7
2. Übernachtungen in Beherbergungsstätten und auf Campingplätzen im August 2022 nach Betriebsarten 7
3. Übernachtungen in Beherbergungsstätten und auf Campingplätzen im August 2022 nach Reisegebieten 8
4. Veränderung der Ankünfte und Übernachtungen Januar-August 2022 gegenüber Januar-August 2021 nach Reisegebieten in Prozent (einschl. Camping) 8
5. Ankünfte und Übernachtungen in Beherbergungsstätten (ohne Camping) im August 2022 nach ausgewählten Herkunftsländern der Gäste 9
6. Ankünfte und Übernachtungen in Beherbergungsstätten (ohne Camping) im August 2022 nach Kreisen 10

## Karte

- Reisegebiete in Thüringen 44

## Vorbemerkungen

### Rechtsgrundlage

Rechtsgrundlage für die Erhebung ist das Gesetz zur Neuordnung der Statistik über die Beherbergung im Reiseverkehr (Beherbergungsstatistikgesetz - BeherbStatG) vom 22. Mai 2002 (BGBl. I S. 1642) in Verbindung mit dem Gesetz über die Statistik für Bundeszwecke (Bundesstatistikgesetz - BStatG) vom 22. Januar 1987 (BGBl. I S. 462, 565), in den jeweils aktuell gültigen Fassungen, sowie die Verordnung (EU) Nr. 692/2011 des Europäischen Parlaments und des Rates über die europäische Tourismusstatistik und zur Aufhebung der Richtlinie 95/57/EG des Rates (ABl. L 192 vom 22.7.2011, S. 17).

### Erhebungsmerkmale

Erhebungsmerkmale der monatlichen Bundesstatistik sind Ankünfte und Übernachtungen von Gästen im Reiseverkehr, bei Gästen mit Wohnsitz außerhalb der Bundesrepublik Deutschland wird auch das Herkunftsland erfragt. Außerdem werden die Anzahl der im Berichtsmontat angebotenen Gästebetten sowie die Anzahl der Stellplätze auf Campingplätzen erhoben. Bei Hotels, Hotels garnis, Gasthöfen und Pensionen wird jeweils zum 31. Juli eines Jahres die Anzahl der Gästezimmer erfasst, seit Januar 2012 werden bei Betrieben mit mindestens 25 Gästezimmern zusätzlich monatliche Angaben zur Gästezimmerauslastung erfasst.

### Berichtskreis

Auskunftspflichtig sind alle Inhaber bzw. Leiter von Beherbergungsstätten mit mindestens zehn Gästebetten bzw. von Campingplätzen mit mindestens zehn Stellplätzen (ohne Dauercamping), unabhängig davon, ob die Beherbergung Hauptzweck (z. B. Hotels, Pensionen) oder nur Nebenzweck des Betriebes (z. B. bei Heilstätten, Sanatorien) ist.

### Hinweise

Mit den Angaben zum Merkmal "Auslastung" ist stets die europaweit einheitlich definierte "Nettoauslastung" gemeint. Sie bezieht sich auf die verfügbaren, das heißt die tatsächlich angebotenen Kapazitäten in den im jeweiligen Berichtszeitraum geöffneten Betrieben.

Die im Rahmen der "Monatserhebung im Tourismus" ermittelten Ergebnisse der Monate Januar bis November tragen **vorläufigen Charakter**, da sie monatlich auf Grund nachträglicher Korrekturen der Auskunftspflichtigen bzw. durch die Einarbeitung verspätet eingegangener Meldungen neu berechnet werden. Deshalb sind Abweichungen zu vorherigen Berichten möglich.

Alle Angaben für das Jahr 2022 beziehen sich auf den Gebietsstand 01.01.2022.

Zum 1. Januar 2013 trat in Thüringen eine Neuordnung der Reisegebietsstruktur in Kraft. Im Zuge dieser Neuordnung entstanden aus den von 2006 bis 2012 bestehenden sechs Reisegebieten zehn, darunter vier vollständig neue und zwei veränderte Reisegebiete. Die neuen Reisegebiete wurden anhand abgestimmter Kriterien zur Beurteilung der Markt- und Managementstärke ausgewählt und ermöglichen einen besseren Regionalbezug in der Beherbergungsstatistik. Zum 1. Januar 2018 wurden die Reisegebiete Kyffhäuser und Südharz zu einem neuen Reisegebiet Südharz Kyffhäuser zusammengelegt.

Für die Berechnung der Entwicklung gegenüber dem Vorjahr werden bei Änderungen zum Gebietsstand die Angaben des Vorjahres auf den aktuellen Gebietsstand bzw. auf die aktuelle Reisegebietsstruktur umgerechnet.

Aus Gründen der statistischen Geheimhaltung werden Gemeinden, in denen sich weniger als drei geöffnete Beherbergungsstätten befinden, nicht ausgewiesen. Darüber hinaus geheim zu haltende Daten werden ausgepunktet.

## Definitionen und Begriffserläuterungen

### Erhebungs- und Darstellungsmerkmale

**Beherbergung im Reiseverkehr:** Unterbringung von Personen, die sich nicht länger als ein Jahr ohne Unterbrechung an einem anderen Ort als ihrem gewöhnlichen Wohnsitz aufhalten. Der vorübergehende Ortswechsel kann durch Urlaub und Freizeit aber auch durch die Wahrnehmung privater und geschäftlicher Kontakte, den Besuch von Tagungen und Fortbildungsveranstaltungen, Maßnahmen zur Wiederherstellung der Gesundheit oder sonstige Gründe veranlasst sein.

**Beherbergungsstätten:** Betriebe, die nach Einrichtung und Zweckbestimmung dazu dienen, mindestens zehn Gäste im Reiseverkehr gleichzeitig zu beherbergen. Hierzu zählen Hotels, Gasthöfe, Pensionen, Ferienunterkünfte und ähnliche Einrichtungen, Vorsorge- und Rehabilitationskliniken sowie Schulungsheime.

**Beherbergungsbetriebe:** Beherbergungsstätten und Campingplätze (bei Campingplätzen wird ein Stellplatz mit vier Schlafgelegenheiten gleichgesetzt).

**Gästezimmer:** Als Gästezimmer gilt eine Einheit, die aus einem Raum oder einer Gruppe von Räumen besteht, die eine unteilbare Mieteinheit in einem Beherbergungsbetrieb bilden. Bei den Gästezimmern kann es sich um Einzel-, Doppel- oder Mehrbettzimmer handeln, je nachdem, ob sie zur dauerhaften Beherbergung von einer, zwei oder mehr Personen eingerichtet sind. Die Zahl der Gästezimmer wird einmal im Jahr zum Stichtag 31. Juli erhoben. Gezählt werden die an diesem Stichtag tatsächlich zur Beherbergung von Gästen zur Verfügung stehenden Gästezimmer. Zimmer, die von Mitarbeitern des Betriebes genutzt werden, zählen nicht als Gästezimmer. Ein Appartement ist eine spezielle Art von Gästezimmer. Es besteht aus einem oder mehreren Räumen mit Küche, separatem Bad und/oder Toilette.

**Angebotene Betten/Schlafgelegenheiten:** Anzahl der Betten und Schlafgelegenheiten, die am letzten Öffnungstag des Berichtsmonates zur Beherbergung von Gästen zur Verfügung standen. Die Anzahl der Betten/Schlafgelegenheiten entspricht dabei der Anzahl der Personen, die bei Normalbelegung gleichzeitig hätten übernachten können. Nicht berücksichtigt werden behelfsmäßige Schlafgelegenheiten (z. B. Schlafcouchen, Zustellbetten, Kinderbetten), bei deren Benutzung lediglich ein Aufschlag zum Übernachtungspreis berechnet wird. Im Campingbereich wird gemäß einer Vorgabe der Europäischen Kommission ein Stellplatz mit vier Betten gleichgesetzt.

**Ankünfte:** Anzahl von Gästen in einer Beherbergungsstätte, die im Berichtszeitraum ankamen und zum vorübergehenden Aufenthalt ein Gästebett belegten.

**Übernachtungen:** Anzahl der Übernachtungen von Gästen, die im Berichtszeitraum ankamen oder aus dem vorherigen Berichtszeitraum noch anwesend waren.

**Durchschnittliche Aufenthaltsdauer:** Die durchschnittliche Aufenthaltsdauer wird ermittelt, indem die Zahl der Übernachtungen durch die der Ankünfte geteilt wird. Sie kann zum Beispiel in Orten mit Vorsorge- und Rehabilitationskliniken rechnerisch höher sein als die Zahl der Kalendertage des Berichtszeitraums.

**Durchschnittliche Auslastung der Betten:** Die durchschnittliche Auslastung ist der rechnerische Wert, der die Inanspruchnahme der Schlafgelegenheiten in einem Berichtszeitraum ausdrückt. Die prozentuale Angabe wird ermittelt, indem die Zahl der Übernachtungen durch die so genannten „Bettentage“ geteilt wird. Letztere sind das Produkt aus angebotenen Schlafgelegenheiten und der Zahl der Tage, an denen ein Betrieb im Berichtszeitraum tatsächlich geöffnet hatte. Sie beschreiben damit die im Berichtszeitraum angebotene Bettenkapazität.

**Herkunftsländer:** Für die Erfassung ist grundsätzlich der ständige Wohnsitz oder gewöhnliche Aufenthaltsort der Gäste maßgebend, nicht dagegen deren Staatsangehörigkeit bzw. Nationalität.

## **Gliederungsmerkmale**

**Reisegebiete:** Gliederung nach nichtadministrativen Gebietseinheiten, die sich im Wesentlichen an naturräumliche Gegebenheiten anlehnen.

**Gemeindegruppen:** Zusammenfassung von Gemeinden/Teilen von Gemeinden nach Arten der aufgrund landesrechtlicher Vorschriften verliehenen staatlichen Anerkennung (z. B. als Mineral- und Moorbad, Luftkurort, Erholungsort). Gemeinden/Teile von Gemeinden ohne diese Anerkennung sind in der Gruppe "Sonstige Gemeinden" enthalten. Die Zuordnung erfolgt durch das Thüringer Ministerium für Wirtschaft, Wissenschaft und Digitale Gesellschaft und wird jährlich abgestimmt.

**Betriebsarten:** Gruppierungen der Beherbergungsstätten auf der Grundlage der Systematik der Wirtschaftszweige:

### **1. Hotels, Gasthöfe und Pensionen**

**Hotels:** Beherbergungsstätten, die jedermann zugänglich sind und in denen ein Restaurant - auch für Passanten - vorhanden ist sowie in der Regel weitere Einrichtungen oder Räume für unterschiedliche Zwecke (Konferenzen, Seminare, Sport, Freizeit, Erholung) zur Verfügung stehen.

**Hotels garnis:** Beherbergungsstätten, die jedermann zugänglich sind und in denen als Mahlzeit höchstens ein Frühstück angeboten wird.

**Gasthöfe:** Beherbergungsstätten, die jedermann zugänglich sind und in denen außer dem Gastraum in der Regel keine weiteren Aufenthaltsräume zur Verfügung stehen.

**Pensionen:** Beherbergungsstätten, die jedermann zugänglich sind und in denen Speisen und Getränke nur an Hausgäste abgegeben werden.

## 2. Ferienunterkünfte und ähnliche Beherbergungsstätten

**Jugendherbergen und Hütten:** Beherbergungsstätten mit in der Regel einfacher Ausstattung, vorzugsweise für Jugendliche oder Angehörige der sie tragenden Organisation (z. B. Wanderverein), in denen Speisen und Getränke in der Regel nur an Hausgäste abgegeben werden.

**Erholungs- und Ferienheime:** Beherbergungsstätten, die nur bestimmten Personenkreisen - z. B. Mitgliedern eines Vereins oder einer Organisation, Beschäftigten eines Unternehmens, Kindern, Müttern, Betreuten sozialer Einrichtungen - zugänglich sind und in denen Speisen und Getränke nur an Hausgäste abgegeben werden.

**Ferienzentren:** Beherbergungsstätten, die jedermann zugänglich sind und die nach Einrichtung und Zweckbestimmung dazu dienen, wahlweise unterschiedliche Wohn- und Aufenthaltsmöglichkeiten sowie gleichzeitig Freizeiteinrichtungen in Verbindung mit Einkaufsmöglichkeiten und persönlichen Dienstleistungen zum vorübergehenden Aufenthalt anzubieten. Als Mindestausstattung gilt das Vorhandensein von Hotelunterkunft und anderen Wohngelegenheiten (auch mit Kochgelegenheit), einer Gaststätte, von Einkaufsmöglichkeiten zur Deckung des täglichen Bedarfs und des Freizeitbedarfs sowie von Einrichtungen für persönliche Dienstleistungen, z. B. Massageeinrichtungen, Solarium, Sauna, Friseur, und zur aktiven Freizeitgestaltung, z. B. Schwimmbad, Tennis-, Tischtennis-, Kleingolf-, Trimm-Dich-Anlagen.

**Ferienhäuser, -wohnungen:** Beherbergungsstätten, die jedermann zugänglich sind und in denen Speisen und Getränke nicht abgegeben werden, aber eine Kochgelegenheit vorhanden ist.

## 3. Camping

**Campingplätze:** Abgegrenzte Gelände, die jedermann zum vorübergehenden Aufstellen von mitgebrachten Wohnwagen, Wohnmobilen oder Zelten zugänglich sind. Im Rahmen der Monaterhebung im Tourismus werden nur Campingplätze berücksichtigt, die Urlaubscamping anbieten, nicht aber so genannte Dauercampingplätze. Die Unterscheidung zwischen Urlaubs- oder Dauercamping knüpft an die vertraglich vereinbarte Dauer der Campingplatzbenutzung an. Im Urlaubscamping wird der Stellplatz in der Regel für die Dauer von Tagen oder Wochen gemietet, im Dauercamping dagegen zumeist auf Monats- oder Jahresbasis.

## 4. Sonstige tourismusrelevante Unterkünfte

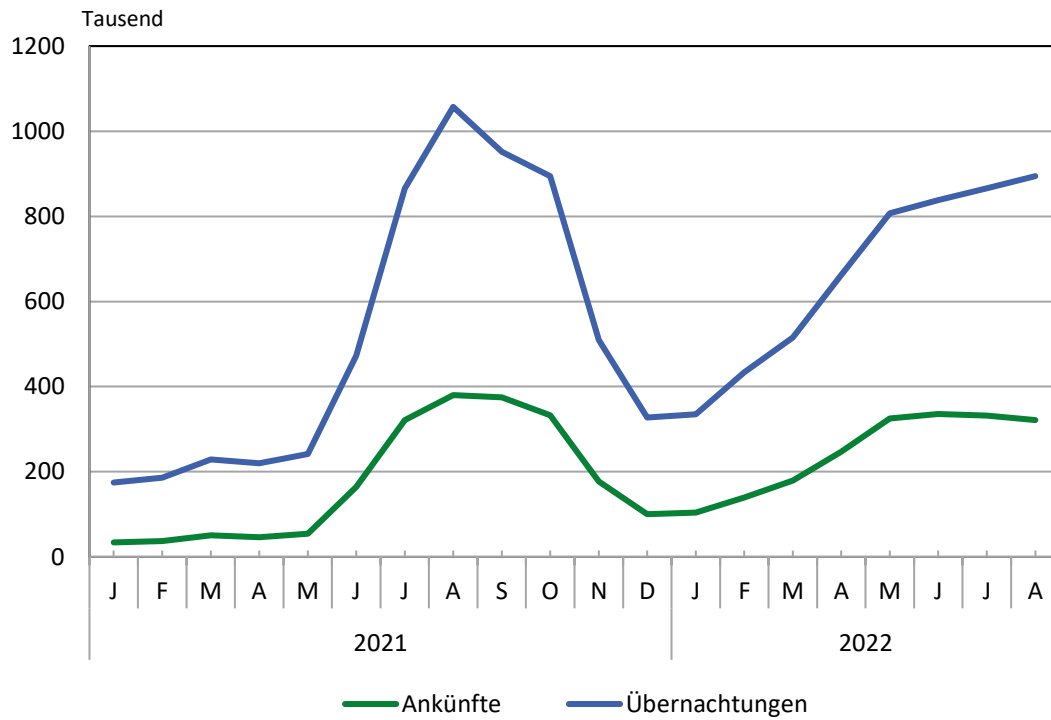
**Vorsorge- und Rehabilitationskliniken:** Beherbergungsstätten unter ärztlicher Leitung ausschließlich oder überwiegend für Kurgäste. Als Kurgäste gelten Personen, die sich am Ort aufgrund ärztlicher Verordnung vorübergehend aufhalten mit dem Ziel der Erhaltung oder Wiederherstellung ihrer Gesundheit oder ihrer Berufs- oder Arbeitsfähigkeit und die die allgemein angebotenen Kureinrichtungen außerhalb der Beherbergungsstätte in Anspruch nehmen. Hierzu zählen auch Kinderheilstätten, Sanatorien, Kur- und ähnliche Krankenhäuser (Fachabteilungen anderer Krankenhäuser). Im Unterschied zur Krankenhausstatistik werden Vorsorge- und Rehabilitationskliniken in der Beherbergungsstatistik nur dann erfasst, wenn die dort untergebrachten Personen überwiegend in der Lage sind, während des vorübergehenden Aufenthaltes den Anstaltsbereich zu verlassen und die gemeindlichen Fremdenverkehrseinrichtungen in Anspruch zu nehmen.

**Schulungsheime:** Beherbergungsstätten, die nach Einrichtung und Zweckbestimmung dazu dienen, Unterricht außerhalb des regulären Schul- und Hochschulsystems anzubieten und die überwiegend der Erwachsenenbildung dienen.

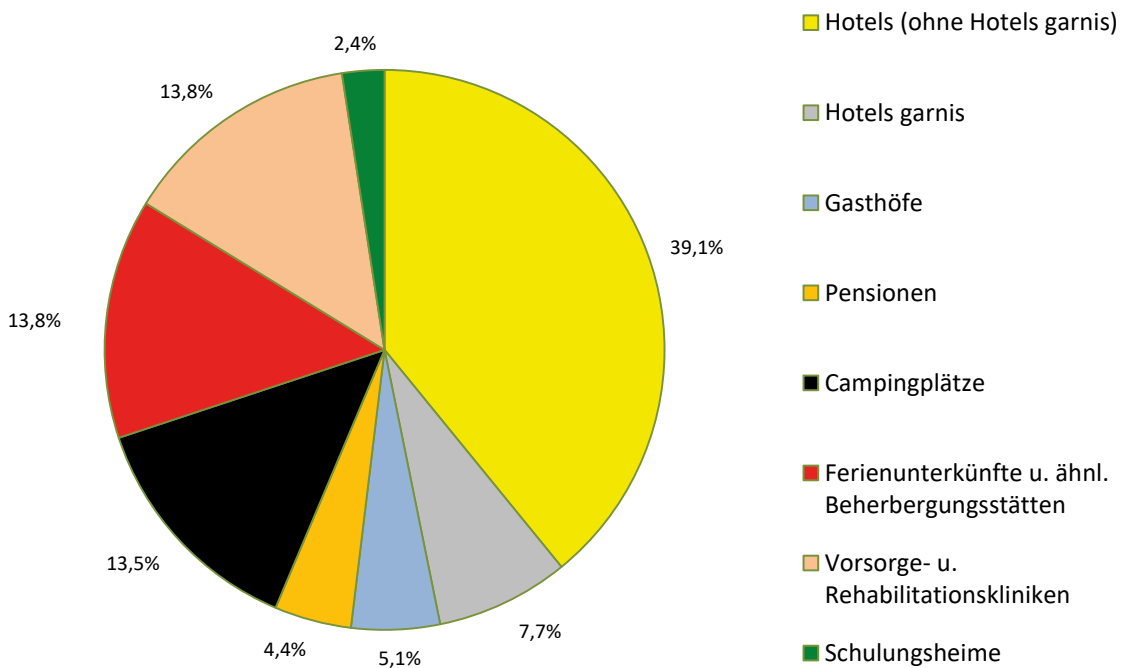




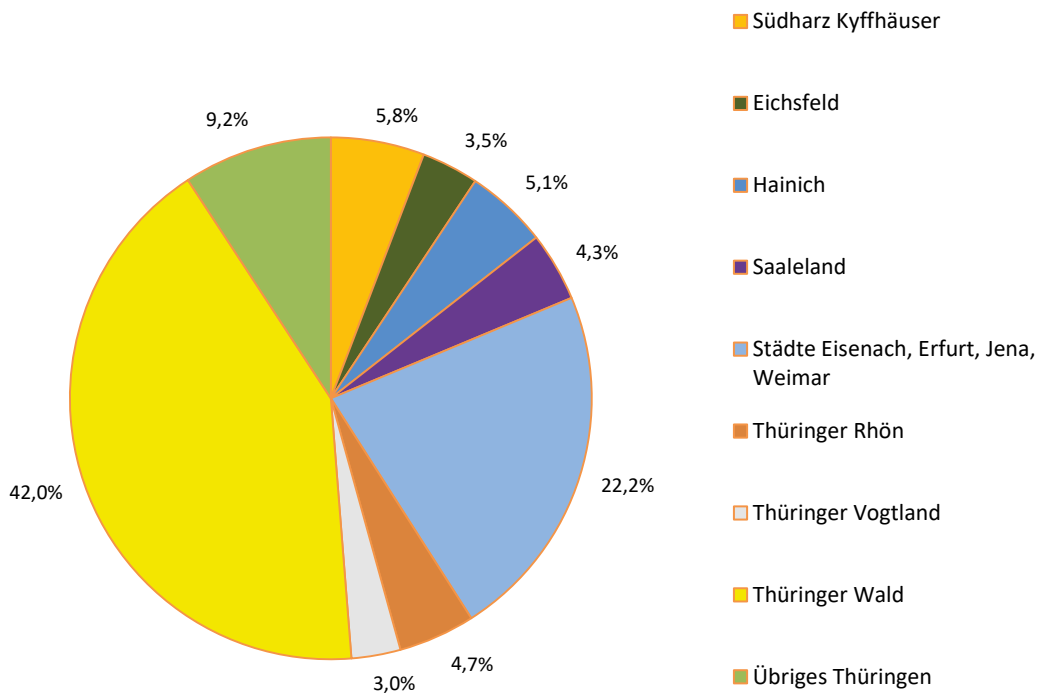
### 1. Ankünfte und Übernachtungen in Beherbergungsstätten 2021 bis 2022 nach Monaten (ohne Camping)



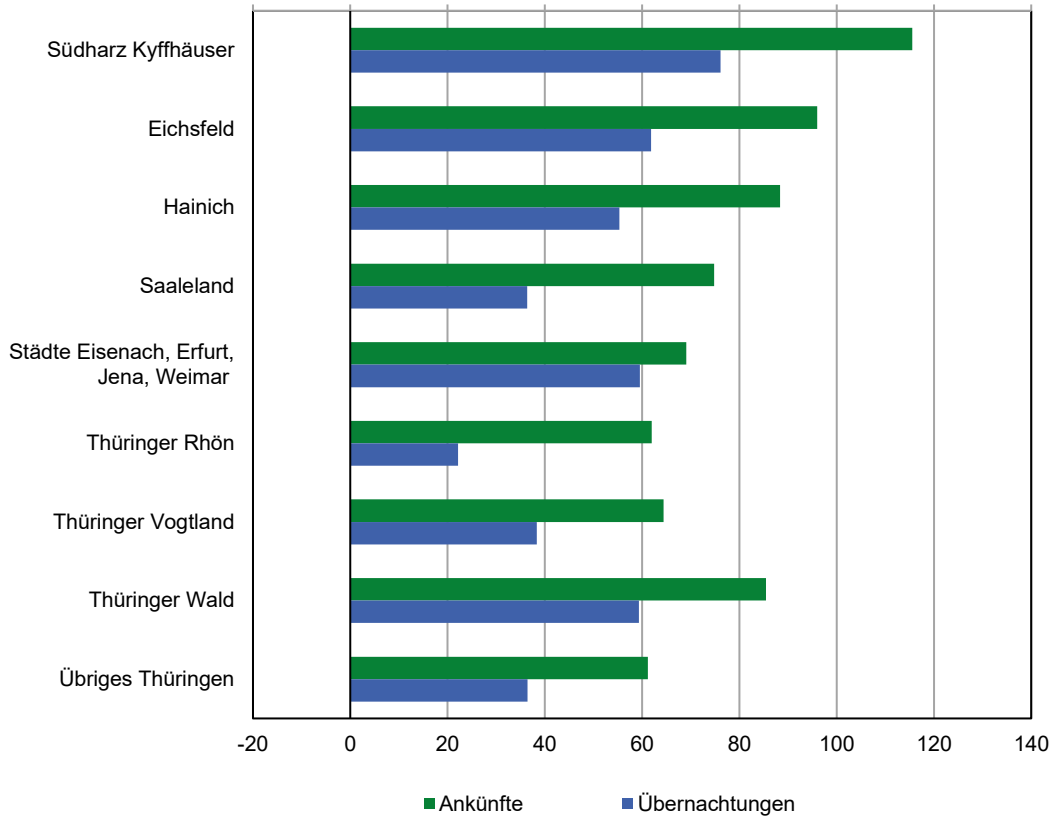
### 2. Übernachtungen in Beherbergungsstätten und auf Campingplätzen im August 2022 nach Betriebsarten



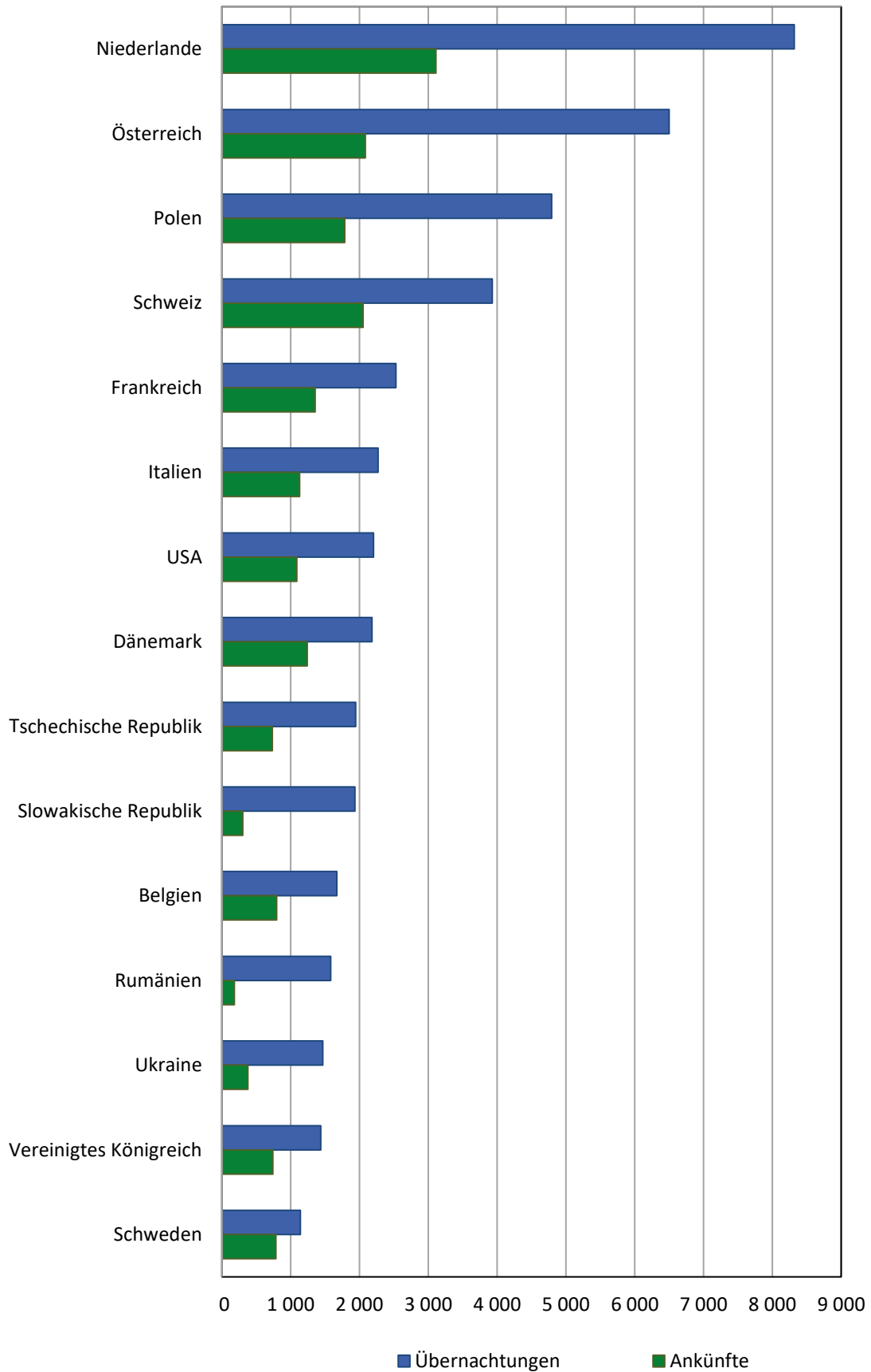
### 3. Übernachtungen in Beherbergungsstätten und auf Campingplätzen im August 2022 nach Reisegebieten



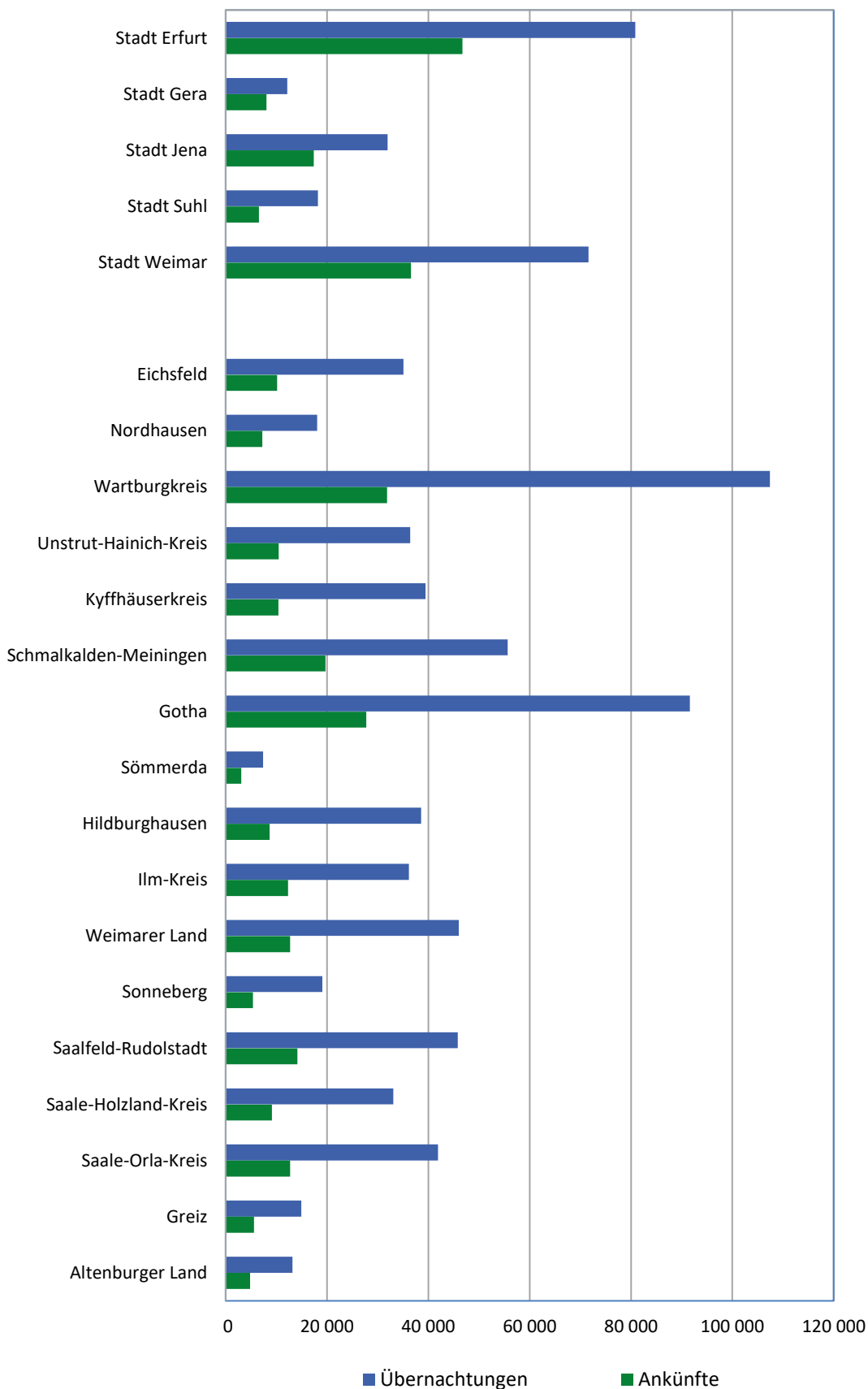
### 4. Veränderung der Ankünfte und Übernachtungen Januar-August 2022 gegenüber Januar-August 2021 nach Reisegebieten in Prozent (einschl. Camping)



### 5. Ankünfte und Übernachtungen in Beherbergungsstätten (ohne Camping) im August 2022 nach ausgewählten Herkunftsländern der Gäste



### 6. Ankünfte und Übernachtungen in Beherbergungsstätten (ohne Camping) im August 2022 nach Kreisen



**1. Geöffnete Beherbergungsstätten, angebotene Gästebetten, Kapazitätsauslastung, Ankünfte, Übernachtungen und durchschnittliche Aufenthaltsdauer nach Monaten der Jahre 2019 bis 2022 (ohne Camping)**

Jahr Monat	Geöffnete Betriebe <sup>1)</sup>	Angebotene Betten/Schlafgelegenheiten	Durchschnittliche Auslastung der angebotenen Betten/Schlafgelegenheiten	Ankünfte		Übernachtungen		Durchschnittliche Aufenthaltsdauer der Gäste
				insgesamt	darunter Ausländer	insgesamt	darunter Ausländer	
			Anzahl	%	Anzahl		Tage	
<b>2019</b>								
Januar	1 132	61 366	29,1	206 105	12 210	547 128	29 606	2,7
Februar	1 131	61 182	36,5	229 932	13 214	621 356	29 886	2,7
März	1 137	61 561	35,3	268 678	16 505	670 696	37 934	2,5
April	1 187	63 537	41,6	302 298	19 454	785 887	43 780	2,6
Mai	1 214	65 395	45,4	388 403	24 190	919 099	53 305	2,4
Juni	1 222	65 749	47,5	383 109	25 439	935 198	55 797	2,4
Juli	1 214	65 495	46,8	342 707	32 320	942 998	73 645	2,8
August	1 218	65 649	47,6	368 501	29 424	962 759	73 109	2,6
September	1 225	65 463	47,2	381 849	24 283	925 712	57 038	2,4
Oktober	1 212	64 699	47,3	361 561	20 784	942 812	53 223	2,6
November	1 161	62 989	38,4	293 188	16 695	713 036	43 692	2,4
Dezember	1 159	63 029	36,2	278 999	14 284	692 984	33 387	2,5
<b>2020</b>								
Januar	1 133	62 065	29,4	212 222	13 486	553 411	31 246	2,6
Februar	1 125	61 766	35,1	231 072	12 046	625 627	27 379	2,7
März	1 111	61 663	23,5	109 785	4 902	355 463	14 395	3,2
April	721	33 735	12,4	19 117	630	113 098	6 261	5,9
Mai	1 063	54 951	18,1	77 394	1 506	246 003	7 465	3,2
Juni	1 147	60 881	27,5	182 727	5 638	486 347	13 474	2,7
Juli	1 167	62 968	38,7	268 116	14 141	749 428	31 153	2,8
August	1 179	63 918	42,7	296 406	13 188	837 385	30 819	2,8
September	1 191	64 268	43,8	322 996	11 374	843 341	26 507	2,6
Oktober	1 178	63 653	45,2	313 161	7 941	886 627	20 656	2,8
November	984	52 886	19,8	54 562	2 584	245 484	12 835	4,5
Dezember	711	41 098	14,9	35 268	2 578	172 894	8 709	4,9
<b>2021</b>								
Januar	719	40 215	14,8	33 938	2 496	174 640	14 784	5,1
Februar	716	40 494	17,1	37 183	2 509	185 845	10 903	5,0
März	732	40 718	18,7	50 832	3 069	228 773	12 322	4,5
April	753	41 897	17,8	46 439	3 086	219 744	12 600	4,7
Mai	764	43 451	18,5	54 198	3 714	241 880	15 724	4,5
Juni	1 085	59 629	28,1	163 926	7 040	472 426	21 635	2,9
Juli	1 138	62 987	44,7	321 318	14 708	866 120	35 652	2,7
August	1 146	63 728	53,7	380 022	15 507	1 057 223	37 902	2,8
September	1 152	63 785	49,9	374 414	15 203	951 696	37 888	2,5
Oktober	1 138	63 055	46,0	332 693	14 035	894 400	34 772	2,7
November	1 079	60 819	28,2	177 260	8 793	509 131	27 277	2,9
Dezember	1 057	59 053	18,4	100 061	5 467	327 120	18 018	3,3
<b>2022</b>								
Januar	1 044	58 232	19,1	103 924	5 606	334 806	19 118	3,2
Februar	1 052	59 555	26,3	139 676	6 357	433 282	18 306	3,1
März	1 063	59 890	27,9	179 429	10 121	515 170	27 450	2,9
April	1 119	62 783	35,3	247 106	11 922	662 429	28 813	2,7
Mai	1 134	63 447	41,2	324 960	16 444	807 535	39 964	2,5
Juni	1 154	64 505	43,3	335 448	20 441	837 834	47 012	2,5
Juli	1 145	64 430	43,6	331 884	24 764	865 735	55 732	2,6
August	1 143	64 340	45,2	321 638	21 471	894 632	52 251	2,8
September								
Oktober								
November								
Dezember								

\*) Korrigierte Werte

1) ganz oder teilweise geöffnete Betriebe mit 10 und mehr Betten

**2. Ankünfte, Übernachtungen und Aufenthaltsdauer der Gäste in Beherbergungsbetrieben  
(einschl. Camping) nach Betriebsarten und dem ständigen Wohnsitz der Gäste**

Betriebsart ----- Ständiger Wohnsitz der Gäste	August 2022					Januar bis August 2022				
	Ankünfte		Übernachtungen		durch- schnittliche Aufenthalts- dauer	Ankünfte		Übernachtungen		durch- schnittliche Aufenthalts- dauer
	insgesamt	Veränderung gegenüber dem Vorjahres- monat	insgesamt	Veränderung gegenüber dem Vorjahres- monat		insgesamt	Veränderung gegenüber dem Vorjahres- zeitraum	insgesamt	Veränderung gegenüber dem Vorjahres- zeitraum	
	Anzahl	%	Anzahl	%	Tage	Anzahl	%	Anzahl	%	Tage
<b>Hotels, Gasthöfe, Pensionen</b>	<b>270 149</b>	<b>-18,5</b>	<b>583 296</b>	<b>-22,2</b>	<b>2,2</b>	<b>1 651 448</b>	<b>75,5</b>	<b>3 436 252</b>	<b>65,7</b>	<b>2,1</b>
<b>Deutschland</b>	<b>250 181</b>	<b>-21,0</b>	<b>539 439</b>	<b>-24,8</b>	<b>2,2</b>	<b>1 541 497</b>	<b>72,8</b>	<b>3 186 477</b>	<b>63,7</b>	<b>2,1</b>
<b>Ausland</b>	<b>19 968</b>	<b>35,0</b>	<b>43 857</b>	<b>34,8</b>	<b>2,2</b>	<b>109 951</b>	<b>123,8</b>	<b>249 775</b>	<b>96,1</b>	<b>2,3</b>
<b>Hotels (ohne Hotels garnis)</b>	<b>183 127</b>	<b>-21,3</b>	<b>404 761</b>	<b>-25,0</b>	<b>2,2</b>	<b>1 131 834</b>	<b>77,0</b>	<b>2 368 610</b>	<b>69,2</b>	<b>2,1</b>
Deutschland	170 031	-23,7	377 255	-27,3	2,2	1 055 024	74,1	2 202 490	66,5	2,1
Ausland	13 096	30,7	27 506	33,6	2,1	76 810	130,8	166 120	117,0	2,2
<b>Hotels garnis</b>	<b>43 952</b>	<b>-9,8</b>	<b>79 687</b>	<b>-16,8</b>	<b>1,8</b>	<b>264 079</b>	<b>82,1</b>	<b>492 099</b>	<b>66,8</b>	<b>1,9</b>
Deutschland	39 372	-13,8	70 877	-21,0	1,8	242 758	79,3	450 199	65,1	1,9
Ausland	4 580	50,3	8 810	44,4	1,9	21 321	121,9	41 900	86,5	2,0
<b>Gasthöfe</b>	<b>25 694</b>	<b>-15,9</b>	<b>52 855</b>	<b>-18,6</b>	<b>2,1</b>	<b>155 010</b>	<b>63,7</b>	<b>323 924</b>	<b>53,7</b>	<b>2,1</b>
Deutschland	24 552	-16,8	50 063	-18,8	2,0	148 556	63,1	306 299	56,3	2,1
Ausland	1 142	10,4	2 792	-15,6	2,4	6 454	79,5	17 625	19,6	2,7
<b>Pensionen</b>	<b>17 376</b>	<b>-10,1</b>	<b>45 993</b>	<b>-7,1</b>	<b>2,6</b>	<b>100 525</b>	<b>62,3</b>	<b>251 619</b>	<b>49,6</b>	<b>2,5</b>
Deutschland	16 226	-12,9	41 244	-12,2	2,5	95 159	60,5	227 489	47,1	2,4
Ausland	1 150	68,1	4 749	88,4	4,1	5 366	102,3	24 130	77,2	4,5
<b>Ferienunterkünfte und ähnliche Beherbergungsstätten</b>	<b>37 230</b>	<b>3,2</b>	<b>143 297</b>	<b>-2,0</b>	<b>3,8</b>	<b>232 682</b>	<b>160,4</b>	<b>722 341</b>	<b>111,9</b>	<b>3,1</b>
<b>Deutschland</b>	<b>35 810</b>	<b>1,2</b>	<b>135 360</b>	<b>-3,9</b>	<b>3,8</b>	<b>226 205</b>	<b>161,3</b>	<b>687 469</b>	<b>121,1</b>	<b>3,0</b>
<b>Ausland</b>	<b>1 420</b>	<b>101,1</b>	<b>7 937</b>	<b>48,3</b>	<b>5,6</b>	<b>6 477</b>	<b>131,7</b>	<b>34 872</b>	<b>16,4</b>	<b>5,4</b>
<b>Erholungs- und Ferienheime</b>	<b>2 166</b>	<b>-23,4</b>	<b>8 102</b>	<b>-14,9</b>	<b>3,7</b>	<b>16 419</b>	<b>148,6</b>	<b>46 622</b>	<b>134,6</b>	<b>2,8</b>
Deutschland	2 146	-23,9	8 049	-15,4	3,8	16 366	149,1	46 500	135,2	2,8
Ausland	20	122,2	53	231,3	2,7	53	47,2	122	18,4	2,3
<b>Ferienhäuser und Ferien- wohnungen</b>	<b>16 622</b>	<b>-4,7</b>	<b>66 763</b>	<b>-13,0</b>	<b>4,0</b>	<b>87 904</b>	<b>97,3</b>	<b>302 025</b>	<b>56,6</b>	<b>3,4</b>
Deutschland	16 049	-5,4	63 891	-11,6	4,0	84 867	99,3	284 645	66,7	3,4
Ausland	573	20,9	2 872	-35,3	5,0	3 037	53,3	17 380	-21,3	5,7
<b>Jugendherbergen und Hütten</b>	<b>18 442</b>	<b>16,7</b>	<b>68 432</b>	<b>14,1</b>	<b>3,7</b>	<b>128 359</b>	<b>236,1</b>	<b>373 694</b>	<b>191,5</b>	<b>2,9</b>
Deutschland	17 615	13,0	63 420	7,4	3,6	124 972	234,0	356 324	195,8	2,9
Ausland	827	270,9	5 012	x	6,1	3 387	x	17 370	123,8	5,1
<b>Campingplätze</b>	<b>47 084</b>	<b>-13,5</b>	<b>140 217</b>	<b>-16,1</b>	<b>3,0</b>	<b>186 494</b>	<b>36,3</b>	<b>520 854</b>	<b>39,7</b>	<b>2,8</b>
<b>Deutschland</b>	<b>43 972</b>	<b>-16,1</b>	<b>132 580</b>	<b>-17,9</b>	<b>3,0</b>	<b>176 099</b>	<b>33,7</b>	<b>495 102</b>	<b>37,5</b>	<b>2,8</b>
<b>Ausland</b>	<b>3 112</b>	<b>53,4</b>	<b>7 637</b>	<b>34,7</b>	<b>2,5</b>	<b>10 395</b>	<b>102,0</b>	<b>25 752</b>	<b>98,3</b>	<b>2,5</b>
<b>Sonstige tourismusrelevante Unterkünfte</b>	<b>14 259</b>	<b>13,5</b>	<b>168 039</b>	<b>4,3</b>	<b>11,8</b>	<b>99 935</b>	<b>73,9</b>	<b>1 192 830</b>	<b>15,6</b>	<b>11,9</b>
<b>Deutschland</b>	<b>14 176</b>	<b>13,0</b>	<b>167 582</b>	<b>4,0</b>	<b>11,8</b>	<b>99 237</b>	<b>73,3</b>	<b>1 188 831</b>	<b>15,7</b>	<b>12,0</b>
<b>Ausland</b>	<b>83</b>	<b>x</b>	<b>457</b>	<b>x</b>	<b>5,5</b>	<b>698</b>	<b>256,1</b>	<b>3 999</b>	<b>-4,8</b>	<b>5,7</b>
<b>Vorsorge- u. Rehabilitations- kliniken</b>	<b>6 849</b>	<b>6,7</b>	<b>142 821</b>	<b>1,8</b>	<b>20,9</b>	<b>47 392</b>	<b>13,9</b>	<b>1 046 607</b>	<b>6,7</b>	<b>22,1</b>
Deutschland	6 849	6,7	142 821	1,8	20,9	47 390	13,9	1 046 585	6,7	22,1
Ausland	-	x	-	x	-	2	-66,7	22	-74,7	11,0
<b>Schulungsheime</b>	<b>7 410</b>	<b>20,6</b>	<b>25 218</b>	<b>20,7</b>	<b>3,4</b>	<b>52 543</b>	<b>231,6</b>	<b>146 223</b>	<b>187,2</b>	<b>2,8</b>
Deutschland	7 327	19,5	24 761	18,6	3,4	51 847	231,2	142 246	204,0	2,7
Ausland	83	x	457	x	5,5	696	266,3	3 977	-3,3	5,7
<b>Beherbergungsbetriebe insgesamt (einschl. Camping)</b>	<b>368 722</b>	<b>-15,1</b>	<b>1 034 849</b>	<b>-15,5</b>	<b>2,8</b>	<b>2 170 559</b>	<b>77,2</b>	<b>5 872 277</b>	<b>53,7</b>	<b>2,7</b>
<b>Deutschland</b>	<b>344 139</b>	<b>-17,5</b>	<b>974 961</b>	<b>-17,4</b>	<b>2,8</b>	<b>2 043 038</b>	<b>75,0</b>	<b>5 557 879</b>	<b>52,5</b>	<b>2,7</b>
<b>Ausland</b>	<b>24 583</b>	<b>40,2</b>	<b>59 888</b>	<b>37,4</b>	<b>2,4</b>	<b>127 521</b>	<b>122,7</b>	<b>314 398</b>	<b>80,2</b>	<b>2,5</b>
nachrichtlich: Beherbergungsstätten insgesamt (ohne Camping)	321 638	-15,4	894 632	-15,4	2,8	1 984 065	82,4	5 351 423	55,3	2,7
Deutschland	300 167	-17,7	842 381	-17,4	2,8	1 866 939	80,3	5 062 777	54,1	2,7
Ausland	21 471	38,5	52 251	37,9	2,4	117 126	124,7	288 646	78,7	2,5

**3. Ankünfte, Übernachtungen und Aufenthaltsdauer der Gäste in Beherbergungsstätten nach Herkunftsländern (ohne Camping)**

Herkunftsland (ständiger Wohnsitz)	August 2022					Januar bis August 2022				
	Ankünfte		Übernachtungen		durchschnittliche Aufenthaltsdauer	Ankünfte		Übernachtungen		durchschnittliche Aufenthaltsdauer
	insgesamt	Veränderung gegenüber dem Vorjahresmonat	insgesamt	Veränderung gegenüber dem Vorjahresmonat		insgesamt	Veränderung gegenüber dem Vorjahreszeitraum	insgesamt	Veränderung gegenüber dem Vorjahreszeitraum	
	Anzahl	%	Anzahl	%	Tage	Anzahl	%	Anzahl	%	Tage
<b>Insgesamt</b>	<b>321 638</b>	<b>-15,4</b>	<b>894 632</b>	<b>-15,4</b>	<b>2,8</b>	<b>1 984 065</b>	<b>82,4</b>	<b>5 351 423</b>	<b>55,3</b>	<b>2,7</b>
<b>Deutschland</b>	<b>300 167</b>	<b>-17,7</b>	<b>842 381</b>	<b>-17,4</b>	<b>2,8</b>	<b>1 866 939</b>	<b>80,3</b>	<b>5 062 777</b>	<b>54,1</b>	<b>2,7</b>
<b>Ausland</b>	<b>21 471</b>	<b>38,5</b>	<b>52 251</b>	<b>37,9</b>	<b>2,4</b>	<b>117 126</b>	<b>124,7</b>	<b>288 646</b>	<b>78,7</b>	<b>2,5</b>
<b>Europa</b>	<b>19 016</b>	<b>33,4</b>	<b>46 731</b>	<b>32,2</b>	<b>2,5</b>	<b>102 762</b>	<b>111,2</b>	<b>254 009</b>	<b>68,8</b>	<b>2,5</b>
Belgien	795	-10,5	1 668	-3,3	2,1	4 359	129,2	10 655	209,8	2,4
Bulgarien	54	92,9	155	-64,7	2,9	427	75,0	1 523	-49,9	3,6
Dänemark	1 241	23,1	2 180	28,9	1,8	6 699	121,6	11 650	88,9	1,7
Estland	27	22,7	63	85,3	2,3	244	165,2	579	95,6	2,4
Finnland	239	x	269	22,8	1,1	949	x	1 501	276,2	1,6
Frankreich	1 354	21,7	2 528	33,8	1,9	5 728	81,3	11 239	95,8	2,0
Griechenland	46	53,3	68	-18,1	1,5	427	277,9	963	171,3	2,3
Irland	61	x	98	292,0	1,6	404	x	771	x	1,9
Island	1	-	2	100,0	2,0	52	x	111	x	2,1
Italien	1 129	61,3	2 269	2,0	2,0	5 416	98,0	11 227	16,5	2,1
Kroatien	47	-34,7	108	-45,5	2,3	390	56,6	1 144	15,9	2,9
Lettland	56	300,0	70	191,7	1,3	342	132,7	715	14,0	2,1
Litauen	84	27,3	140	-64,1	1,7	590	49,7	1 779	8,8	3,0
Luxemburg	252	11,5	386	-6,1	1,5	1 120	99,3	1 859	78,1	1,7
Malta	15	x	18	38,5	1,2	22	144,4	43	-14,0	2,0
Niederlande	3 110	43,8	8 320	60,4	2,7	12 383	123,3	28 419	114,3	2,3
Norwegen	159	54,4	238	10,2	1,5	1 237	x	2 399	162,8	1,9
Österreich	2 086	13,1	6 499	66,9	3,1	10 562	29,2	26 421	45,3	2,5
Polen	1 784	18,5	4 793	1,0	2,7	10 794	60,2	35 710	23,5	3,3
Portugal	118	103,4	299	45,9	2,5	899	158,3	2 859	12,6	3,2
Rumänien	181	11,7	1 582	-8,0	8,7	1 273	22,6	8 185	-31,0	6,4
Russland	68	23,6	209	-45,4	3,1	584	103,5	1 770	-0,8	3,0
Schweden	783	87,8	1 140	74,8	1,5	3 640	x	5 566	289,8	1,5
Schweiz	2 052	1,7	3 930	-0,4	1,9	10 816	100,7	21 395	104,6	2,0
Slowakische Republik	301	66,3	1 932	91,5	6,4	1 813	55,9	10 103	49,5	5,6
Slowenien	51	-28,2	202	-58,2	4,0	983	196,1	4 197	112,1	4,3
Spanien	380	61,7	730	66,3	1,9	2 675	139,9	6 401	141,7	2,4
Tschechische Republik	732	59,1	1 943	88,5	2,7	4 061	116,8	10 229	61,6	2,5
Türkei	67	15,5	90	-35,3	1,3	556	74,8	1 309	62,2	2,4
Ukraine	377	x	1 466	x	3,9	2 825	x	9 859	x	3,5
Ungarn	217	64,4	496	-23,6	2,3	1 253	131,2	3 804	31,7	3,0
Vereinigtes Königreich	740	124,2	1 438	164,3	1,9	3 797	x	7 066	x	1,9
Zypern	6	-25,0	161	209,6	26,8	47	x	329	x	7,0
sonstige europäische Länder	403	158,3	1 241	230,1	3,1	5 395	x	12 229	x	2,3
<b>Afrika</b>	<b>112</b>	<b>-0,9</b>	<b>320</b>	<b>29,6</b>	<b>2,9</b>	<b>640</b>	<b>154,0</b>	<b>1 597</b>	<b>102,2</b>	<b>2,5</b>
Republik Südafrika	36	x	83	x	2,3	123	x	338	x	2,7
sonstige afrikanische Länder	76	-29,6	237	-	3,1	517	113,6	1 259	67,9	2,4
<b>Asien</b>	<b>739</b>	<b>162,1</b>	<b>1 986</b>	<b>219,3</b>	<b>2,7</b>	<b>4 549</b>	<b>x</b>	<b>13 170</b>	<b>145,9</b>	<b>2,9</b>
Arabische Golfstaaten	58	11,5	220	141,8	3,8	407	244,9	857	x	2,1
China (einschl. Hongkong)	109	137,0	273	181,4	2,5	631	156,5	1 655	-21,7	2,6
Indien	77	266,7	269	x	3,5	473	x	2 314	x	4,9
Israel	81	62,0	178	114,5	2,2	657	202,8	1 271	217,8	1,9
Japan	112	x	276	x	2,5	664	x	1 884	176,7	2,8
Südkorea	108	x	208	x	1,9	434	x	1 074	x	2,5
Taiwan	27	x	87	x	3,2	220	x	495	x	2,3
sonstige asiatische Länder	167	103,7	475	105,6	2,8	1 063	267,8	3 620	114,8	3,4
<b>Amerika</b>	<b>1 303</b>	<b>82,7</b>	<b>2 662</b>	<b>93,2</b>	<b>2,0</b>	<b>7 958</b>	<b>x</b>	<b>17 613</b>	<b>x</b>	<b>2,2</b>
Kanada	62	-22,5	106	-8,6	1,7	459	210,1	982	93,7	2,1
USA	1 089	85,5	2 204	92,5	2,0	6 191	x	12 881	x	2,1
Mittelamerika und Karibik	47	135,0	131	274,3	2,8	490	x	1 477	x	3,0
Brasilien	51	x	115	x	2,3	387	x	850	x	2,2
sonstige nordamerik. Länder	3	-	8	-11,1	2,7	25	x	46	x	1,8
sonstige südamerik. Länder	51	218,8	98	50,8	1,9	406	x	1 377	x	3,4
<b>Australien, Ozeanien</b>	<b>112</b>	<b>x</b>	<b>244</b>	<b>x</b>	<b>2,2</b>	<b>582</b>	<b>x</b>	<b>1 329</b>	<b>x</b>	<b>2,3</b>
Australien	98	x	222	x	2,3	460	x	1 008	x	2,2
Neuseeland, Ozeanien	14	x	22	x	1,6	122	x	321	x	2,6
<b>Ohne Angabe</b>	<b>189</b>	<b>40,0</b>	<b>308</b>	<b>4,4</b>	<b>1,6</b>	<b>635</b>	<b>41,1</b>	<b>928</b>	<b>-7,4</b>	<b>1,5</b>





**5. Ankünfte, Übernachtungen und Aufenthaltsdauer der Gäste in Beherbergungsbetrieben (einschl. Camping)  
nach Reisegebieten und dem ständigen Wohnsitz der Gäste**

Reisegebiet —— Ständiger Wohnsitz der Gäste	August 2022					Januar bis August 2022				
	Ankünfte		Übernachtungen		durch- schnittliche Aufenthalts- dauer	Ankünfte		Übernachtungen		durch- schnittliche Aufenthalts- dauer
	insgesamt	Veränderung gegenüber dem Vorjahres- monat	insgesamt	Veränderung gegenüber dem Vorjahres- monat		insgesamt	Veränderung gegenüber dem Vorjahres- zeitraum	insgesamt	Veränderung gegenüber dem Vorjahres- zeitraum	
	Anzahl	%	Anzahl	%	Tage	Anzahl	%	Anzahl	%	Tage
<b>Südharz Kyffhäuser</b>	<b>18 680</b>	<b>3,6</b>	<b>60 001</b>	<b>-1,9</b>	<b>3,2</b>	<b>115 926</b>	<b>115,5</b>	<b>337 598</b>	<b>76,1</b>	<b>2,9</b>
Deutschland	18 037	3,1	58 852	-1,6	3,3	112 930	116,7	330 686	77,4	2,9
Ausland	643	22,9	1 149	-16,3	1,8	2 996	78,5	6 912	30,5	2,3
<b>Eichsfeld</b>	<b>10 728</b>	<b>-0,5</b>	<b>36 655</b>	<b>-0,7</b>	<b>3,4</b>	<b>68 167</b>	<b>96,0</b>	<b>219 813</b>	<b>61,9</b>	<b>3,2</b>
Deutschland	10 290	-2,1	35 453	-1,8	3,4	65 627	96,1	211 293	60,3	3,2
Ausland	438	59,3	1 202	47,3	2,7	2 540	93,5	8 520	115,0	3,4
<b>Hainich</b>	<b>15 763</b>	<b>-13,2</b>	<b>52 712</b>	<b>-5,8</b>	<b>3,3</b>	<b>89 019</b>	<b>88,3</b>	<b>296 788</b>	<b>55,3</b>	<b>3,3</b>
Deutschland	14 865	-16,2	48 303	-12,3	3,2	85 802	86,7	285 003	55,3	3,3
Ausland	898	116,4	4 409	x	4,9	3 217	144,5	11 785	57,3	3,7
<b>Saaleland</b>	<b>12 485</b>	<b>-1,8</b>	<b>44 217</b>	<b>6,7</b>	<b>3,5</b>	<b>69 004</b>	<b>74,8</b>	<b>250 186</b>	<b>36,4</b>	<b>3,6</b>
Deutschland	11 778	-2,9	42 584	6,2	3,6	65 052	72,3	240 811	35,2	3,7
Ausland	707	22,5	1 633	21,2	2,3	3 952	129,1	9 375	75,0	2,4
<b>Städte Eisenach, Erfurt, Jena, Weimar</b>	<b>125 112</b>	<b>-18,3</b>	<b>230 202</b>	<b>-23,0</b>	<b>1,8</b>	<b>728 944</b>	<b>69,1</b>	<b>1 337 016</b>	<b>59,5</b>	<b>1,8</b>
Deutschland	112 631	-22,5	206 395	-27,1	1,8	663 928	62,8	1 206 544	53,0	1,8
Ausland	12 481	60,5	23 807	50,2	1,9	65 016	177,9	130 472	161,9	2,0
<b>Thüringer Rhön</b>	<b>13 175</b>	<b>-5,3</b>	<b>49 104</b>	<b>-6,5</b>	<b>3,7</b>	<b>70 169</b>	<b>62,0</b>	<b>291 450</b>	<b>22,2</b>	<b>4,2</b>
Deutschland	12 684	-5,8	48 215	-6,5	3,8	67 747	60,6	286 882	21,4	4,2
Ausland	491	8,6	889	-7,0	1,8	2 422	111,2	4 568	101,9	1,9
<b>Thüringer Vogtland</b>	<b>15 606</b>	<b>-16,5</b>	<b>31 506</b>	<b>-22,4</b>	<b>2,0</b>	<b>105 710</b>	<b>64,4</b>	<b>193 036</b>	<b>38,3</b>	<b>1,8</b>
Deutschland	14 369	-15,2	28 955	-22,0	2,0	96 117	71,8	174 177	45,3	1,8
Ausland	1 237	-29,2	2 551	-26,8	2,1	9 593	14,7	18 859	-4,1	2,0
<b>Thüringer Wald</b>	<b>127 514</b>	<b>-18,2</b>	<b>434 960</b>	<b>-17,8</b>	<b>3,4</b>	<b>768 067</b>	<b>85,5</b>	<b>2 451 898</b>	<b>59,3</b>	<b>3,2</b>
Deutschland	121 326	-19,7	415 177	-19,1	3,4	737 072	84,6	2 348 033	59,9	3,2
Ausland	6 188	31,6	19 783	20,6	3,2	30 995	107,8	103 865	47,3	3,4
<b>Übriges Thüringen</b>	<b>29 659</b>	<b>-10,8</b>	<b>95 492</b>	<b>-11,1</b>	<b>3,2</b>	<b>155 553</b>	<b>61,2</b>	<b>494 492</b>	<b>36,4</b>	<b>3,2</b>
Deutschland	28 159	-12,5	91 027	-13,3	3,2	148 763	59,8	474 450	34,7	3,2
Ausland	1 500	40,3	4 465	81,9	3,0	6 790	98,7	20 042	97,9	3,0
<b>Beherbergungsbetriebe insgesamt (einschl. Camping)</b>	<b>368 722</b>	<b>-15,1</b>	<b>1 034 849</b>	<b>-15,5</b>	<b>2,8</b>	<b>2 170 559</b>	<b>77,2</b>	<b>5 872 277</b>	<b>53,7</b>	<b>2,7</b>
<b>Deutschland</b>	<b>344 139</b>	<b>-17,5</b>	<b>974 961</b>	<b>-17,4</b>	<b>2,8</b>	<b>2 043 038</b>	<b>75,0</b>	<b>5 557 879</b>	<b>52,5</b>	<b>2,7</b>
<b>Ausland</b>	<b>24 583</b>	<b>40,2</b>	<b>59 888</b>	<b>37,4</b>	<b>2,4</b>	<b>127 521</b>	<b>122,7</b>	<b>314 398</b>	<b>80,2</b>	<b>2,5</b>
nachrichtlich: Beherbergungsstätten insgesamt (ohne Camping)	321 638	-15,4	894 632	-15,4	2,8	1 984 065	82,4	5 351 423	55,3	2,7
Deutschland	300 167	-17,7	842 381	-17,4	2,8	1 866 939	80,3	5 062 777	54,1	2,7
Ausland	21 471	38,5	52 251	37,9	2,4	117 126	124,7	288 646	78,7	2,5

**6. Ankünfte, Übernachtungen und Aufenthaltsdauer der Gäste in Beherbergungsstätten nach Gemeindegruppen und dem ständigen Wohnsitz der Gäste (ohne Camping)**

Gemeindegruppe ----- Ständiger Wohnsitz der Gäste	August 2022					Januar bis August 2022				
	Ankünfte		Übernachtungen		durchschnittliche Aufenthalts- dauer	Ankünfte		Übernachtungen		durchschnittliche Aufenthalts- dauer
	insgesamt	Veränderung gegenüber dem Vorjahres- monat	insgesamt	Veränderung gegenüber dem Vorjahres- monat		insgesamt	Veränderung gegenüber dem Vorjahres- zeitraum	insgesamt	Veränderung gegenüber dem Vorjahres- zeitraum	
	Anzahl	%	Anzahl	%	Tage	Anzahl	%	Anzahl	%	Tage
<b>Heilbäder zusammen</b>	<b>41 698</b>	<b>-12,3</b>	<b>228 324</b>	<b>-9,2</b>	<b>5,5</b>	<b>267 158</b>	<b>87,9</b>	<b>1 506 400</b>	<b>29,0</b>	<b>5,6</b>
Deutschland	40 381	-13,3	224 509	-9,6	5,6	259 807	87,1	1 485 805	28,9	5,7
Ausland	1 317	36,6	3 815	20,0	2,9	7 351	119,1	20 595	37,6	2,8
<b>Mineral-, Moor-, Sole- und Thermalbäder</b>	<b>20 580</b>	<b>-6,7</b>	<b>125 573</b>	<b>-6,8</b>	<b>6,1</b>	<b>131 199</b>	<b>72,9</b>	<b>864 159</b>	<b>19,0</b>	<b>6,6</b>
Deutschland	19 709	-8,2	123 343	-7,3	6,3	126 552	71,9	850 759	18,7	6,7
Ausland	871	48,6	2 230	32,2	2,6	4 647	107,3	13 400	45,1	2,9
<b>Orte mit Kurbetrieb</b>	<b>4 720</b>	<b>-14,7</b>	<b>30 353</b>	<b>-2,7</b>	<b>6,4</b>	<b>29 272</b>	<b>44,1</b>	<b>214 433</b>	<b>14,3</b>	<b>7,3</b>
Deutschland	4 618	-14,6	30 070	-2,8	6,5	28 665	43,6	213 016	14,1	7,4
Ausland	102	-20,9	283	8,0	2,8	607	74,9	1 417	71,1	2,3
<b>heil klimatische Kurorte</b>	<b>13 145</b>	<b>-17,9</b>	<b>53 753</b>	<b>-16,9</b>	<b>4,1</b>	<b>86 863</b>	<b>145,6</b>	<b>303 271</b>	<b>90,1</b>	<b>3,5</b>
Deutschland	12 843	-18,7	52 539	-17,9	4,1	85 008	143,9	297 993	88,4	3,5
Ausland	302	47,3	1 214	82,3	4,0	1 855	256,0	5 278	273,3	2,8
<b>Kneippheilbäder</b>	<b>3 253</b>	<b>-17,1</b>	<b>18 645</b>	<b>-11,1</b>	<b>5,7</b>	<b>19 824</b>	<b>86,1</b>	<b>124 537</b>	<b>31,3</b>	<b>6,3</b>
Deutschland	3 211	-17,2	18 557	-9,1	5,8	19 582	88,1	124 037	35,8	6,3
Ausland	42	-4,5	88	-84,4	2,1	242	-1,2	500	-85,7	2,1
<b>Luftkurorte</b>	<b>1 180</b>	<b>-29,3</b>	<b>4 835</b>	<b>-9,5</b>	<b>4,1</b>	<b>9 069</b>	<b>81,9</b>	<b>26 380</b>	<b>26,3</b>	<b>2,9</b>
Deutschland	1 058	-35,2	3 939	-23,1	3,7	8 741	94,2	24 106	78,6	2,8
Ausland	122	248,6	896	x	7,3	328	-32,2	2 274	-69,2	6,9
<b>Erholungsorte</b>	<b>38 679</b>	<b>-19,4</b>	<b>118 091</b>	<b>-21,1</b>	<b>3,1</b>	<b>261 146</b>	<b>122,4</b>	<b>710 614</b>	<b>109,5</b>	<b>2,7</b>
Deutschland	37 136	-20,5	112 744	-22,3	3,0	252 214	122,5	675 925	111,4	2,7
Ausland	1 543	23,8	5 347	14,2	3,5	8 932	120,1	34 689	78,6	3,9
<b>Sonstige Gemeinden</b>	<b>240 081</b>	<b>-15,1</b>	<b>543 382</b>	<b>-16,5</b>	<b>2,3</b>	<b>1 446 692</b>	<b>75,7</b>	<b>3 108 029</b>	<b>62,0</b>	<b>2,1</b>
Deutschland	221 592	-17,8	501 189	-19,3	2,3	1 346 177	72,8	2 876 941	59,9	2,1
Ausland	18 489	39,4	42 193	41,5	2,3	100 515	127,2	231 088	93,0	2,3
<b>Gemeindegruppen insgesamt</b>	<b>321 638</b>	<b>-15,4</b>	<b>894 632</b>	<b>-15,4</b>	<b>2,8</b>	<b>1 984 065</b>	<b>82,4</b>	<b>5 351 423</b>	<b>55,3</b>	<b>2,7</b>
<b>Deutschland</b>	<b>300 167</b>	<b>-17,7</b>	<b>842 381</b>	<b>-17,4</b>	<b>2,8</b>	<b>1 866 939</b>	<b>80,3</b>	<b>5 062 777</b>	<b>54,1</b>	<b>2,7</b>
<b>Ausland</b>	<b>21 471</b>	<b>38,5</b>	<b>52 251</b>	<b>37,9</b>	<b>2,4</b>	<b>117 126</b>	<b>124,7</b>	<b>288 646</b>	<b>78,7</b>	<b>2,5</b>

**7. Ankünfte, Übernachtungen und Aufenthaltsdauer der Gäste in Beherbergungsstätten nach Kreisen und dem ständigen Wohnsitz der Gäste (ohne Camping)**

Kreisfreie Stadt Landkreis Land ----- Ständiger Wohnsitz der Gäste	August 2022					Januar bis August 2022				
	Ankünfte		Übernachtungen		durchschnittliche Aufenthaltsdauer	Ankünfte		Übernachtungen		durchschnittliche Aufenthaltsdauer
	insgesamt	Veränderung gegenüber dem Vorjahresmonat	insgesamt	Veränderung gegenüber dem Vorjahresmonat		insgesamt	Veränderung gegenüber dem Vorjahreszeitraum	insgesamt	Veränderung gegenüber dem Vorjahreszeitraum	
	Anzahl	%	Anzahl	%	Tage	Anzahl	%	Anzahl	%	Tage
<b>Stadt Erfurt</b>	<b>46 754</b>	<b>-27,9</b>	<b>80 833</b>	<b>-32,6</b>	<b>1,7</b>	<b>283 684</b>	<b>49,0</b>	<b>488 270</b>	<b>35,1</b>	<b>1,7</b>
Deutschland	43 536	-31,3	75 084	-36,0	1,7	265 688	44,0	456 105	30,3	1,7
Ausland	3 218	121,9	5 749	122,1	1,8	17 996	210,2	32 165	182,2	1,8
<b>Stadt Gera</b>	<b>8 083</b>	<b>-18,2</b>	<b>12 147</b>	<b>-26,3</b>	<b>1,5</b>	<b>61 177</b>	<b>58,8</b>	<b>90 117</b>	<b>27,7</b>	<b>1,5</b>
Deutschland	7 138	-14,8	10 504	-23,7	1,5	53 461	71,7	76 954	35,7	1,4
Ausland	945	-37,3	1 643	-39,5	1,7	7 716	4,6	13 163	-5,1	1,7
<b>Stadt Jena</b>	<b>17 411</b>	<b>-10,1</b>	<b>31 950</b>	<b>-14,4</b>	<b>1,8</b>	<b>110 887</b>	<b>89,5</b>	<b>203 462</b>	<b>77,8</b>	<b>1,8</b>
Deutschland	15 201	-14,3	26 631	-19,5	1,8	97 561	81,5	171 166	68,7	1,8
Ausland	2 210	35,5	5 319	25,8	2,4	13 326	178,8	32 296	148,8	2,4
<b>Stadt Suhl</b>	<b>6 570</b>	<b>-32,6</b>	<b>18 200</b>	<b>-33,6</b>	<b>2,8</b>	<b>46 296</b>	<b>86,7</b>	<b>117 391</b>	<b>82,2</b>	<b>2,5</b>
Deutschland	6 184	-34,0	16 990	-35,5	2,7	44 277	85,2	110 794	79,9	2,5
Ausland	386	2,4	1 210	12,0	3,1	2 019	128,4	6 597	131,7	3,3
<b>Stadt Weimar</b>	<b>36 591</b>	<b>-13,7</b>	<b>71 612</b>	<b>-20,2</b>	<b>2,0</b>	<b>203 251</b>	<b>95,7</b>	<b>400 630</b>	<b>88,2</b>	<b>2,0</b>
Deutschland	32 031	-18,5	63 488	-24,2	2,0	181 629	88,5	357 753	80,3	2,0
Ausland	4 560	47,8	8 124	36,4	1,8	21 622	187,1	42 877	196,6	2,0
<b>Eichsfeld</b>	<b>10 177</b>	<b>6,0</b>	<b>35 098</b>	<b>3,5</b>	<b>3,4</b>	<b>64 927</b>	<b>109,2</b>	<b>212 123</b>	<b>66,2</b>	<b>3,3</b>
Deutschland	9 778	4,1	34 017	2,3	3,5	62 528	108,9	204 016	64,5	3,3
Ausland	399	92,8	1 081	61,1	2,7	2 399	115,7	8 107	125,6	3,4
<b>Nordhausen</b>	<b>7 217</b>	<b>9,0</b>	<b>18 057</b>	<b>3,7</b>	<b>2,5</b>	<b>46 248</b>	<b>115,6</b>	<b>109 876</b>	<b>95,0</b>	<b>2,4</b>
Deutschland	6 948	9,5	17 614	5,7	2,5	45 020	119,2	107 166	101,0	2,4
Ausland	269	-2,5	443	-41,6	1,6	1 228	35,8	2 710	-10,8	2,2
<b>Wartburgkreis</b>	<b>31 844</b>	<b>-7,3</b>	<b>107 399</b>	<b>-4,9</b>	<b>3,4</b>	<b>186 984</b>	<b>78,1</b>	<b>669 152</b>	<b>32,9</b>	<b>3,6</b>
Deutschland	29 364	-10,1	100 662	-8,0	3,4	174 293	75,5	641 735	31,2	3,7
Ausland	2 480	48,1	6 737	94,2	2,7	12 691	124,6	27 417	91,5	2,2
<b>Unstrut-Hainich-Kreis</b>	<b>10 445</b>	<b>-12,5</b>	<b>36 410</b>	<b>-10,7</b>	<b>3,5</b>	<b>61 841</b>	<b>84,7</b>	<b>227 992</b>	<b>44,6</b>	<b>3,7</b>
Deutschland	9 950	-14,3	34 742	-13,2	3,5	59 601	83,9	220 284	46,3	3,7
Ausland	495	51,4	1 668	129,4	3,4	2 240	110,9	7 708	9,0	3,4
<b>Kyffhäuserkreis</b>	<b>10 424</b>	<b>4,3</b>	<b>39 474</b>	<b>-2,4</b>	<b>3,8</b>	<b>64 978</b>	<b>124,7</b>	<b>216 496</b>	<b>69,8</b>	<b>3,3</b>
Deutschland	10 221	3,9	39 142	-2,4	3,8	63 734	124,4	213 626	69,6	3,4
Ausland	203	31,0	332	-2,4	1,6	1 244	139,7	2 870	87,5	2,3
<b>Schmalkalden-Meiningen</b>	<b>19 717</b>	<b>-21,4</b>	<b>55 674</b>	<b>-25,4</b>	<b>2,8</b>	<b>141 742</b>	<b>119,1</b>	<b>375 306</b>	<b>104,6</b>	<b>2,6</b>
Deutschland	18 938	-22,4	53 254	-25,9	2,8	136 790	119,5	357 222	108,1	2,6
Ausland	779	14,2	2 420	-12,3	3,1	4 952	109,8	18 084	53,0	3,7

Noch: 7. Ankünfte, Übernachtungen und Aufenthaltsdauer der Gäste in Beherbergungsstätten nach Kreisen und dem ständigen Wohnsitz der Gäste (ohne Camping)

Kreisfreie Stadt Landkreis Land ----- Ständiger Wohnsitz der Gäste	August 2022					Januar bis August 2022				
	Ankünfte		Übernachtungen		durch- schnittliche Aufenthalts- dauer	Ankünfte		Übernachtungen		durch- schnittliche Aufenthalts- dauer
	insgesamt	Veränderung gegenüber dem Vorjahres- monat	insgesamt	Veränderung gegenüber dem Vorjahres- monat		insgesamt	Veränderung gegenüber dem Vorjahres- zeitraum	insgesamt	Veränderung gegenüber dem Vorjahres- zeitraum	
	Anzahl	%	Anzahl	%	Tage	Anzahl	%	Anzahl	%	Tage
<b>Gotha</b>	<b>27 730</b>	<b>-25,6</b>	<b>91 605</b>	<b>-23,2</b>	<b>3,3</b>	<b>179 788</b>	<b>81,4</b>	<b>533 528</b>	<b>60,7</b>	<b>3,0</b>
Deutschland	26 340	-27,7	87 352	-24,6	3,3	172 276	79,6	511 764	62,5	3,0
Ausland	1 390	64,3	4 253	25,5	3,1	7 512	137,7	21 764	26,1	2,9
<b>Sömmerda</b>	<b>3 077</b>	<b>-19,2</b>	<b>7 385</b>	<b>-10,2</b>	<b>2,4</b>	<b>16 895</b>	<b>35,8</b>	<b>39 717</b>	<b>39,2</b>	<b>2,4</b>
Deutschland	2 794	-23,9	6 026	-24,3	2,2	15 616	30,7	33 732	26,7	2,2
Ausland	283	111,2	1 359	x	4,8	1 279	161,0	5 985	214,2	4,7
<b>Hildburghausen</b>	<b>8 699</b>	<b>-8,7</b>	<b>38 603</b>	<b>-7,1</b>	<b>4,4</b>	<b>57 285</b>	<b>122,1</b>	<b>235 976</b>	<b>66,7</b>	<b>4,1</b>
Deutschland	8 478	-9,7	37 736	-8,2	4,5	56 135	121,6	230 844	65,8	4,1
Ausland	221	62,5	867	89,3	3,9	1 150	152,7	5 132	122,5	4,5
<b>Ilm-Kreis</b>	<b>12 323</b>	<b>-16,3</b>	<b>36 182</b>	<b>-12,6</b>	<b>2,9</b>	<b>80 374</b>	<b>86,8</b>	<b>212 672</b>	<b>72,3</b>	<b>2,6</b>
Deutschland	11 674	-16,6	33 713	-13,5	2,9	76 539	87,6	194 578	74,0	2,5
Ausland	649	-10,4	2 469	2,6	3,8	3 835	72,7	18 094	55,5	4,7
<b>Weimarer Land</b>	<b>12 723</b>	<b>-18,2</b>	<b>46 008</b>	<b>-16,9</b>	<b>3,6</b>	<b>79 103</b>	<b>81,8</b>	<b>296 891</b>	<b>34,1</b>	<b>3,8</b>
Deutschland	12 302	-18,7	45 002	-17,1	3,7	76 552	81,3	290 489	33,5	3,8
Ausland	421	-2,3	1 006	-4,7	2,4	2 551	97,3	6 402	72,7	2,5
<b>Sonneberg</b>	<b>5 388</b>	<b>-9,8</b>	<b>19 070</b>	<b>1,1</b>	<b>3,5</b>	<b>34 455</b>	<b>91,3</b>	<b>117 470</b>	<b>53,8</b>	<b>3,4</b>
Deutschland	5 174	-12,0	17 759	-3,4	3,4	33 585	92,2	112 965	54,7	3,4
Ausland	214	130,1	1 311	172,0	6,1	870	62,9	4 505	35,1	5,2
<b>Saalfeld-Rudolstadt</b>	<b>14 160</b>	<b>-10,0</b>	<b>45 809</b>	<b>-6,6</b>	<b>3,2</b>	<b>81 473</b>	<b>83,1</b>	<b>241 282</b>	<b>61,1</b>	<b>3,0</b>
Deutschland	13 843	-10,3	44 542	-6,9	3,2	79 558	82,8	236 054	63,4	3,0
Ausland	317	6,7	1 267	6,8	4,0	1 915	93,2	5 228	-0,8	2,7
<b>Saale-Holzland-Kreis</b>	<b>9 146</b>	<b>-5,5</b>	<b>33 099</b>	<b>-2,3</b>	<b>3,6</b>	<b>54 766</b>	<b>81,5</b>	<b>205 188</b>	<b>31,3</b>	<b>3,7</b>
Deutschland	8 514	-7,5	31 684	-3,3	3,7	51 250	79,2	196 760	30,0	3,8
Ausland	632	31,4	1 415	27,6	2,2	3 516	122,5	8 428	69,6	2,4
<b>Saale-Orla-Kreis</b>	<b>12 720</b>	<b>-2,6</b>	<b>41 910</b>	<b>-12,9</b>	<b>3,3</b>	<b>63 551</b>	<b>76,9</b>	<b>205 536</b>	<b>43,7</b>	<b>3,2</b>
Deutschland	11 781	-5,0	39 877	-14,8	3,4	59 114	74,0	194 143	42,3	3,3
Ausland	939	43,4	2 033	57,0	2,2	4 437	126,0	11 393	72,0	2,6
<b>Greiz</b>	<b>5 616</b>	<b>-9,1</b>	<b>14 917</b>	<b>-17,9</b>	<b>2,7</b>	<b>34 067</b>	<b>93,0</b>	<b>80 586</b>	<b>59,1</b>	<b>2,4</b>
Deutschland	5 456	-9,5	14 295	-19,0	2,6	32 862	93,8	76 464	67,8	2,3
Ausland	160	6,0	622	18,9	3,9	1 205	72,4	4 122	-18,8	3,4
<b>Altenburger Land</b>	<b>4 823</b>	<b>2,1</b>	<b>13 190</b>	<b>6,3</b>	<b>2,7</b>	<b>30 293</b>	<b>77,3</b>	<b>71 762</b>	<b>63,8</b>	<b>2,4</b>
Deutschland	4 522	-0,4	12 267	2,5	2,7	28 870	76,8	68 163	65,1	2,4
Ausland	301	60,1	923	107,9	3,1	1 423	87,2	3 599	42,6	2,5
<b>Thüringen</b>	<b>321 638</b>	<b>-15,4</b>	<b>894 632</b>	<b>-15,4</b>	<b>2,8</b>	<b>1 984 065</b>	<b>82,4</b>	<b>5 351 423</b>	<b>55,3</b>	<b>2,7</b>
Deutschland	<b>300 167</b>	<b>-17,7</b>	<b>842 381</b>	<b>-17,4</b>	<b>2,8</b>	<b>1 866 939</b>	<b>80,3</b>	<b>5 062 777</b>	<b>54,1</b>	<b>2,7</b>
Ausland	<b>21 471</b>	<b>38,5</b>	<b>52 251</b>	<b>37,9</b>	<b>2,4</b>	<b>117 126</b>	<b>124,7</b>	<b>288 646</b>	<b>78,7</b>	<b>2,5</b>

**8. Ankünfte, Übernachtungen und Aufenthaltsdauer der Gäste in Beherbergungsstätten  
nach Kreisen, ausgewählten Betriebsarten und dem ständigen Wohnsitz der Gäste (ohne Camping)**

Kreisfreie Stadt Landkreis ----- Betriebsart ----- Ständiger Wohnsitz der Gäste	August 2022					Januar bis August 2022				
	Ankünfte		Übernachtungen		durch- schnittliche Aufenthalts- dauer	Ankünfte		Übernachtungen		durch- schnittliche Aufenthalts- dauer
	insgesamt	Veränderung gegenüber dem Vorjahres- monat	insgesamt	Veränderung gegenüber dem Vorjahres- monat		insgesamt	Veränderung gegenüber dem Vorjahres- zeitraum	insgesamt	Veränderung gegenüber dem Vorjahres- zeitraum	
	Anzahl	%	Anzahl	%	Tage	Anzahl	%	Anzahl	%	Tage
<b>Stadt Erfurt</b>										
<b>Hotels, Gasthöfe, Pensionen</b>	<b>43 650</b>	<b>-29,0</b>	<b>73 624</b>	<b>-34,2</b>	<b>1,7</b>	<b>266 893</b>	<b>48,0</b>	<b>442 309</b>	<b>30,4</b>	<b>1,7</b>
Deutschland	40 619	-32,4	68 329	-37,6	1,7	249 540	42,7	412 463	25,5	1,7
Ausland	3 031	120,0	5 295	121,9	1,7	17 353	215,5	29 846	183,0	1,7
darunter										
<b>Hotels (ohne Hotels garnis)</b>	<b>28 329</b>	<b>-31,1</b>	<b>47 561</b>	<b>-36,1</b>	<b>1,7</b>	<b>165 383</b>	<b>40,8</b>	<b>274 772</b>	<b>27,1</b>	<b>1,7</b>
Deutschland	26 299	-34,7	44 200	-39,4	1,7	153 998	34,8	255 741	21,6	1,7
Ausland	2 030	142,5	3 361	134,4	1,7	11 385	249,7	19 031	227,2	1,7
<b>Gasthöfe</b>	<b>824</b>	<b>-37,0</b>	<b>1 551</b>	<b>-35,5</b>	<b>1,9</b>	<b>5 744</b>	<b>44,1</b>	<b>10 262</b>	<b>40,2</b>	<b>1,8</b>
Deutschland	775	-38,9	1 435	-39,2	1,9	5 464	40,1	9 665	34,1	1,8
Ausland	49	28,9	116	163,6	2,4	280	229,4	597	x	2,1
<b>Stadt Gera</b>										
<b>Hotels, Gasthöfe, Pensionen</b>	<b>8 039</b>	<b>-18,4</b>	<b>11 995</b>	<b>-26,9</b>	<b>1,5</b>	<b>60 352</b>	<b>57,0</b>	<b>87 450</b>	<b>24,3</b>	<b>1,4</b>
Deutschland	7 094	-15,0	10 352	-24,4	1,5	52 636	69,5	74 287	31,5	1,4
Ausland	945	-37,3	1 643	-39,5	1,7	7 716	4,6	13 163	-5,1	1,7
darunter										
<b>Hotels (ohne Hotels garnis)</b>	<b>5 904</b>	<b>-25,4</b>	<b>8 111</b>	<b>-32,1</b>	<b>1,4</b>	<b>47 798</b>	<b>58,6</b>	<b>63 274</b>	<b>34,1</b>	<b>1,3</b>
Deutschland	5 161	-22,0	7 066	-29,4	1,4	41 563	74,9	54 156	40,5	1,3
Ausland	743	-42,6	1 045	-46,2	1,4	6 235	-1,9	9 118	5,5	1,5
<b>Gasthöfe</b>	.	.	.	.	.	.	.	.	.	.
Deutschland	.	.	.	.	.	.	.	.	.	.
Ausland	.	.	.	.	.	.	.	.	.	.
<b>Stadt Jena</b>										
<b>Hotels, Gasthöfe, Pensionen</b>	<b>16 455</b>	<b>-13,2</b>	<b>29 181</b>	<b>-16,2</b>	<b>1,8</b>	<b>104 328</b>	<b>81,5</b>	<b>185 873</b>	<b>72,0</b>	<b>1,8</b>
Deutschland	14 458	-17,0	25 002	-21,2	1,7	92 199	74,5	159 239	62,5	1,7
Ausland	1 997	28,4	4 179	35,5	2,1	12 129	162,1	26 634	164,9	2,2
darunter										
<b>Hotels (ohne Hotels garnis)</b>	<b>10 592</b>	<b>-12,7</b>	<b>18 232</b>	<b>-18,0</b>	<b>1,7</b>	<b>65 660</b>	<b>77,2</b>	<b>112 298</b>	<b>68,3</b>	<b>1,7</b>
Deutschland	9 047	-17,2	15 241	-23,9	1,7	55 970	66,5	92 005	54,9	1,6
Ausland	1 545	29,1	2 991	35,4	1,9	9 690	181,8	20 293	178,1	2,1
<b>Gasthöfe</b>	<b>2 097</b>	<b>-7,5</b>	<b>3 741</b>	<b>-6,2</b>	<b>1,8</b>	<b>13 283</b>	<b>80,5</b>	<b>24 534</b>	<b>59,5</b>	<b>1,8</b>
Deutschland	1 947	-9,1	3 430	-8,3	1,8	12 429	77,1	22 569	53,6	1,8
Ausland	150	19,0	311	24,4	2,1	854	149,7	1 965	186,9	2,3
<b>Stadt Suhl</b>										
<b>Hotels, Gasthöfe, Pensionen</b>	<b>6 214</b>	<b>-35,3</b>	<b>15 923</b>	<b>-39,9</b>	<b>2,6</b>	<b>44 856</b>	<b>83,2</b>	<b>109 865</b>	<b>76,8</b>	<b>2,4</b>
Deutschland	5 844	-36,7	14 828	-42,2	2,5	42 899	81,3	103 959	72,8	2,4
Ausland	370	1,4	1 095	27,6	3,0	1 957	137,2	5 906	196,5	3,0
darunter										
<b>Hotels (ohne Hotels garnis)</b>	<b>5 668</b>	<b>-36,0</b>	<b>14 150</b>	<b>-41,6</b>	<b>2,5</b>	<b>40 443</b>	<b>85,0</b>	<b>97 602</b>	<b>78,6</b>	<b>2,4</b>
Deutschland	5 323	-37,4	13 220	-43,6	2,5	38 552	83,0	92 357	75,1	2,4
Ausland	345	-1,4	930	15,2	2,7	1 891	137,9	5 245	176,1	2,8
<b>Gasthöfe</b>	<b>253</b>	<b>-35,3</b>	<b>785</b>	<b>-33,1</b>	<b>3,1</b>	<b>2 265</b>	<b>162,5</b>	<b>6 063</b>	<b>140,3</b>	<b>2,7</b>
Deutschland	253	-35,3	785	-33,1	3,1	2 265	162,5	6 063	140,3	2,7
Ausland	-	-	-	-	-	-	-	-	-	-
<b>Stadt Weimar</b>										
<b>Hotels, Gasthöfe, Pensionen</b>	<b>33 079</b>	<b>-17,0</b>	<b>62 314</b>	<b>-25,1</b>	<b>1,9</b>	<b>177 590</b>	<b>80,0</b>	<b>337 714</b>	<b>69,9</b>	<b>1,9</b>
Deutschland	28 801	-21,9	55 040	-29,0	1,9	157 554	72,3	300 474	62,0	1,9
Ausland	4 278	44,0	7 274	29,0	1,7	20 036	176,4	37 240	179,2	1,9
darunter										
<b>Hotels (ohne Hotels garnis)</b>	<b>20 434</b>	<b>-17,6</b>	<b>38 928</b>	<b>-24,6</b>	<b>1,9</b>	<b>107 296</b>	<b>84,3</b>	<b>199 248</b>	<b>72,7</b>	<b>1,9</b>
Deutschland	17 910	-22,2	34 482	-28,5	1,9	93 763	73,6	173 242	60,9	1,8
Ausland	2 524	42,4	4 446	31,6	1,8	13 533	222,1	26 006	238,1	1,9
<b>Gasthöfe</b>	.	.	.	.	.	.	.	.	.	.
Deutschland	.	.	.	.	.	.	.	.	.	.
Ausland	.	.	.	.	.	.	.	.	.	.

Noch: 8. Ankünfte, Übernachtungen und Aufenthaltsdauer der Gäste in Beherbergungsstätten  
nach Kreisen, ausgewählten Betriebsarten und dem ständigen Wohnsitz der Gäste (ohne Camping)

Kreisfreie Stadt Landkreis  Betriebsart  Ständiger Wohnsitz der Gäste	August 2022					Januar bis August 2022				
	Ankünfte		Übernachtungen		durch- schnittliche Aufenthalts- dauer	Ankünfte		Übernachtungen		durch- schnittliche Aufenthalts- dauer
	insgesamt	Veränderung gegenüber dem Vorjahres- monat	insgesamt	Veränderung gegenüber dem Vorjahres- monat		insgesamt	Veränderung gegenüber dem Vorjahres- zeitraum	insgesamt	Veränderung gegenüber dem Vorjahres- zeitraum	
	Anzahl	%	Anzahl	%	Tage	Anzahl	%	Anzahl	%	Tage
<b>Eichsfeld</b>										
<b>Hotels, Gasthöfe, Pensionen</b>	<b>7 673</b>	<b>1,9</b>	<b>19 173</b>	<b>-6,0</b>	<b>2,5</b>	<b>47 699</b>	<b>91,3</b>	<b>112 449</b>	<b>86,5</b>	<b>2,4</b>
Deutschland	7 296	-0,6	18 215	-8,0	2,5	45 438	90,3	105 110	83,8	2,3
Ausland	377	93,3	958	65,2	2,5	2 261	113,9	7 339	134,9	3,2
darunter										
<b>Hotels (ohne Hotels garnis)</b>	<b>6 209</b>	<b>-2,6</b>	<b>16 600</b>	<b>-8,3</b>	<b>2,7</b>	<b>38 351</b>	<b>101,0</b>	<b>92 896</b>	<b>94,8</b>	<b>2,4</b>
Deutschland	5 963	-4,1	15 959	-9,9	2,7	36 569	100,6	87 367	91,9	2,4
Ausland	246	57,7	641	58,3	2,6	1 782	108,7	5 529	158,4	3,1
<b>Gasthöfe</b>	<b>752</b>	<b>11,7</b>	<b>1 310</b>	<b>-2,7</b>	<b>1,7</b>	<b>5 293</b>	<b>53,0</b>	<b>11 071</b>	<b>62,3</b>	<b>2,1</b>
Deutschland	746	11,8	1 303	-2,6	1,7	5 229	53,7	10 961	66,2	2,1
Ausland	6	-	7	-22,2	1,2	64	10,3	110	-52,0	1,7
<b>Nordhausen</b>										
<b>Hotels, Gasthöfe, Pensionen</b>	<b>6 345</b>	<b>14,4</b>	<b>13 719</b>	<b>-0,6</b>	<b>2,2</b>	<b>39 865</b>	<b>109,1</b>	<b>85 887</b>	<b>78,6</b>	<b>2,2</b>
Deutschland	6 076	15,3	13 276	1,8	2,2	38 650	112,8	83 194	84,7	2,2
Ausland	269	-2,2	443	-41,3	1,6	1 215	34,7	2 693	-11,2	2,2
darunter										
<b>Hotels (ohne Hotels garnis)</b>	<b>4 472</b>	<b>20,1</b>	<b>10 567</b>	<b>3,3</b>	<b>2,4</b>	<b>28 489</b>	<b>148,0</b>	<b>63 583</b>	<b>96,3</b>	<b>2,2</b>
Deutschland	4 388	21,7	10 395	4,3	2,4	27 904	150,9	62 228	99,8	2,2
Ausland	84	-27,6	172	-34,8	2,0	585	59,0	1 355	8,6	2,3
<b>Gasthöfe</b>	<b>250</b>	<b>-31,3</b>	<b>450</b>	<b>-36,8</b>	<b>1,8</b>	<b>2 085</b>	<b>22,6</b>	<b>3 879</b>	<b>23,7</b>	<b>1,9</b>
Deutschland	249	-30,8	449	-36,6	1,8	2 056	21,4	3 634	16,1	1,8
Ausland	1	-75,0	1	-75,0	1,0	29	x	245	x	8,4
<b>Wartburgkreis</b>										
<b>Hotels, Gasthöfe, Pensionen</b>	<b>27 671</b>	<b>-8,9</b>	<b>53 447</b>	<b>-9,8</b>	<b>1,9</b>	<b>158 858</b>	<b>81,6</b>	<b>298 657</b>	<b>78,7</b>	<b>1,9</b>
Deutschland	25 373	-11,7	49 007	-12,3	1,9	146 496	78,9	274 044	77,5	1,9
Ausland	2 298	38,9	4 440	30,6	1,9	12 362	122,0	24 613	92,2	2,0
darunter										
<b>Hotels (ohne Hotels garnis)</b>	<b>19 620</b>	<b>-11,3</b>	<b>36 901</b>	<b>-11,5</b>	<b>1,9</b>	<b>114 810</b>	<b>81,3</b>	<b>206 378</b>	<b>83,9</b>	<b>1,8</b>
Deutschland	17 938	-14,0	33 761	-13,9	1,9	105 337	77,7	188 037	80,8	1,8
Ausland	1 682	33,9	3 140	25,5	1,9	9 473	134,9	18 341	122,9	1,9
<b>Gasthöfe</b>	<b>2 125</b>	<b>-23,4</b>	<b>4 545</b>	<b>-23,4</b>	<b>2,1</b>	<b>12 120</b>	<b>73,6</b>	<b>24 796</b>	<b>60,1</b>	<b>2,0</b>
Deutschland	2 054	-24,9	4 387	-25,0	2,1	11 901	74,8	24 305	59,3	2,0
Ausland	71	86,8	158	100,0	2,2	219	26,6	491	112,6	2,2
<b>Unstrut-Hainich-Kreis</b>										
<b>Hotels, Gasthöfe, Pensionen</b>	<b>7 819</b>	<b>-17,1</b>	<b>18 990</b>	<b>-16,9</b>	<b>2,4</b>	<b>44 614</b>	<b>71,0</b>	<b>104 983</b>	<b>65,7</b>	<b>2,4</b>
Deutschland	7 369	-19,1	17 461	-21,1	2,4	42 507	69,1	97 867	66,0	2,3
Ausland	450	40,2	1 529	113,8	3,4	2 107	121,6	7 116	61,7	3,4
darunter										
<b>Hotels (ohne Hotels garnis)</b>	<b>5 603</b>	<b>-19,3</b>	<b>13 495</b>	<b>-22,3</b>	<b>2,4</b>	<b>31 807</b>	<b>77,2</b>	<b>74 294</b>	<b>69,9</b>	<b>2,3</b>
Deutschland	5 366	-20,1	12 843	-24,3	2,4	30 555	76,4	70 785	72,6	2,3
Ausland	237	2,6	652	61,8	2,8	1 252	99,7	3 509	29,9	2,8
<b>Gasthöfe</b>	<b>858</b>	<b>-12,7</b>	<b>2 099</b>	<b>-7,9</b>	<b>2,4</b>	<b>5 248</b>	<b>76,6</b>	<b>11 208</b>	<b>57,9</b>	<b>2,1</b>
Deutschland	817	-13,5	1 880	-13,2	2,3	5 037	76,7	10 233	52,7	2,0
Ausland	41	5,1	219	93,8	5,3	211	74,4	975	146,8	4,6
<b>Kyffhäuserkreis</b>										
<b>Hotels, Gasthöfe, Pensionen</b>	<b>5 388</b>	<b>-6,3</b>	<b>11 445</b>	<b>-14,6</b>	<b>2,1</b>	<b>32 001</b>	<b>83,6</b>	<b>69 402</b>	<b>80,3</b>	<b>2,2</b>
Deutschland	5 190	-7,2	11 124	-14,8	2,1	30 838	82,2	66 968	80,6	2,2
Ausland	198	27,7	321	-5,6	1,6	1 163	130,8	2 434	71,8	2,1
darunter										
<b>Hotels (ohne Hotels garnis)</b>	<b>3 263</b>	<b>-4,1</b>	<b>7 007</b>	<b>-13,5</b>	<b>2,1</b>	<b>20 484</b>	<b>92,4</b>	<b>45 026</b>	<b>92,6</b>	<b>2,2</b>
Deutschland	3 108	-5,9	6 795	-13,9	2,2	19 610	89,8	43 309	91,8	2,2
Ausland	155	56,6	212	1,4	1,4	874	178,3	1 717	114,9	2,0
<b>Gasthöfe</b>	<b>1 412</b>	<b>-20,8</b>	<b>2 816</b>	<b>-16,8</b>	<b>2,0</b>	<b>7 106</b>	<b>49,1</b>	<b>14 415</b>	<b>57,9</b>	<b>2,0</b>
Deutschland	1 386	-20,2	2 770	-16,1	2,0	6 940	50,6	14 179	60,5	2,0
Ausland	26	-44,7	46	-43,9	1,8	166	5,7	236	-20,3	1,4
<b>Schmalkalden-Meiningen</b>										
<b>Hotels, Gasthöfe, Pensionen</b>	<b>16 686</b>	<b>-23,3</b>	<b>41 249</b>	<b>-31,6</b>	<b>2,5</b>	<b>117 779</b>	<b>109,8</b>	<b>285 585</b>	<b>91,3</b>	<b>2,4</b>
Deutschland	16 012	-24,2	39 372	-31,9	2,5	113 494	109,5	270 975	93,6	2,4
Ausland	674	8,7	1 877	-23,9	2,8	4 285	116,5	14 610	56,9	3,4
darunter										
<b>Hotels (ohne Hotels garnis)</b>	<b>11 131</b>	<b>-29,2</b>	<b>29 618</b>	<b>-36,0</b>	<b>2,7</b>	<b>83 337</b>	<b>116,5</b>	<b>211 050</b>	<b>95,4</b>	<b>2,5</b>
Deutschland	10 629	-30,5	28 200	-37,0	2,7	80 052	116,3	199 338	98,3	2,5
Ausland	502	19,0	1 418	-6,2	2,8	3 285	120,0	11 712	56,5	3,6
<b>Gasthöfe</b>	<b>2 432</b>	<b>-21,6</b>	<b>5 169</b>	<b>-28,1</b>	<b>2,1</b>	<b>15 869</b>	<b>72,6</b>	<b>34 855</b>	<b>60,2</b>	<b>2,2</b>
Deutschland	2 339	-22,4	4 857	-25,7	2,1	15 378	72,3	33 027	61,5	2,1
Ausland	93	5,7	312	-52,3	3,4	491	82,5	1 828	39,8	3,7

Noch: 8. Ankünfte, Übernachtungen und Aufenthaltsdauer der Gäste in Beherbergungsstätten  
nach Kreisen, ausgewählten Betriebsarten und dem ständigen Wohnsitz der Gäste (ohne Camping)

Kreisfreie Stadt Landkreis  Betriebsart  Ständiger Wohnsitz der Gäste	August 2022					Januar bis August 2022				
	Ankünfte		Übernachtungen		durch- schnittliche Aufenthalts- dauer	Ankünfte		Übernachtungen		durch- schnittliche Aufenthalts- dauer
	insgesamt	Veränderung gegenüber dem Vorjahres- monat	insgesamt	Veränderung gegenüber dem Vorjahres- monat		insgesamt	Veränderung gegenüber dem Vorjahres- zeitraum	insgesamt	Veränderung gegenüber dem Vorjahres- zeitraum	
	Anzahl	%	Anzahl	%	Tage	Anzahl	%	Anzahl	%	Tage
<b>Gotha</b>										
<b>Hotels, Gasthöfe, Pensionen</b>	<b>25 098</b>	<b>-26,3</b>	<b>71 133</b>	<b>-26,9</b>	<b>2,8</b>	<b>157 150</b>	<b>78,0</b>	<b>391 928</b>	<b>73,9</b>	<b>2,5</b>
Deutschland	23 843	-28,4	67 874	-29,0	2,8	150 099	74,9	374 885	70,4	2,5
Ausland	1 255	71,7	3 259	92,4	2,6	7 051	185,4	17 043	223,2	2,4
darunter										
<b>Hotels (ohne Hotels garnis)</b>	<b>20 244</b>	<b>-31,3</b>	<b>59 465</b>	<b>-30,4</b>	<b>2,9</b>	<b>129 839</b>	<b>71,0</b>	<b>327 891</b>	<b>69,6</b>	<b>2,5</b>
Deutschland	19 168	-33,5	56 708	-32,5	3,0	123 860	68,1	314 205	66,4	2,5
Ausland	1 076	65,5	2 757	86,8	2,6	5 979	166,1	13 686	201,1	2,3
<b>Gasthöfe</b>	<b>1 941</b>	<b>-16,6</b>	<b>4 653</b>	<b>-20,4</b>	<b>2,4</b>	<b>11 055</b>	<b>88,7</b>	<b>26 027</b>	<b>75,6</b>	<b>2,4</b>
Deutschland	1 882	-17,5	4 419	-22,8	2,3	10 821	89,0	24 987	73,9	2,3
Ausland	59	22,9	234	100,0	4,0	234	75,9	1 040	129,1	4,4
<b>Sömmerda</b>										
<b>Hotels, Gasthöfe, Pensionen</b>	<b>2 768</b>	<b>-20,8</b>	<b>6 354</b>	<b>-11,9</b>	<b>2,3</b>	<b>15 497</b>	<b>33,3</b>	<b>35 800</b>	<b>36,0</b>	<b>2,3</b>
Deutschland	2 486	-26,1	5 002	-28,0	2,0	14 221	27,7	29 825	22,1	2,1
Ausland	282	110,4	1 352	x	4,8	1 276	160,4	5 975	213,6	4,7
darunter										
<b>Hotels (ohne Hotels garnis)</b>	<b>1 803</b>	<b>-27,5</b>	<b>3 327</b>	<b>-29,2</b>	<b>1,8</b>	<b>10 092</b>	<b>21,6</b>	<b>19 219</b>	<b>14,9</b>	<b>1,9</b>
Deutschland	1 705	-28,0	3 097	-31,1	1,8	9 541	20,5	17 976	14,5	1,9
Ausland	98	-19,0	230	12,7	2,3	551	43,1	1 243	20,9	2,3
<b>Gasthöfe</b>	<b>260</b>	<b>-50,9</b>	<b>573</b>	<b>-47,6</b>	<b>2,2</b>	<b>1 727</b>	<b>11,3</b>	<b>3 825</b>	<b>10,8</b>	<b>2,2</b>
Deutschland	258	-51,0	562	-47,5	2,2	1 707	10,8	3 702	12,8	2,2
Ausland	2	-50,0	11	-54,2	5,5	20	66,7	123	-26,8	6,2
<b>Hildburghausen</b>										
<b>Hotels, Gasthöfe, Pensionen</b>	<b>6 645</b>	<b>-10,2</b>	<b>19 830</b>	<b>-14,4</b>	<b>3,0</b>	<b>43 517</b>	<b>140,9</b>	<b>120 200</b>	<b>128,3</b>	<b>2,8</b>
Deutschland	6 449	-11,4	19 155	-16,2	3,0	42 469	140,0	115 684	126,4	2,7
Ausland	196	66,1	675	117,0	3,4	1 048	179,5	4 516	192,7	4,3
darunter										
<b>Hotels (ohne Hotels garnis)</b>	<b>5 044</b>	<b>-15,3</b>	<b>16 091</b>	<b>-17,8</b>	<b>3,2</b>	<b>35 042</b>	<b>156,3</b>	<b>99 357</b>	<b>139,1</b>	<b>2,8</b>
Deutschland	4 879	-16,7	15 536	-19,6	3,2	34 188	155,2	95 926	135,4	2,8
Ausland	165	66,7	555	124,7	3,4	854	212,8	3 431	x	4,0
<b>Gasthöfe</b>	<b>1 171</b>	<b>23,3</b>	<b>2 725</b>	<b>19,4</b>	<b>2,3</b>	<b>6 124</b>	<b>110,4</b>	<b>15 373</b>	<b>104,0</b>	<b>2,5</b>
Deutschland	1 142	22,4	2 613	17,3	2,3	5 961	110,6	14 389	101,7	2,4
Ausland	29	70,6	112	100,0	3,9	163	101,2	984	146,0	6,0
<b>Ilm-Kreis</b>										
<b>Hotels, Gasthöfe, Pensionen</b>	<b>10 404</b>	<b>-15,4</b>	<b>27 156</b>	<b>-9,4</b>	<b>2,6</b>	<b>67 196</b>	<b>78,9</b>	<b>166 619</b>	<b>66,4</b>	<b>2,5</b>
Deutschland	9 807	-15,6	25 221	-9,7	2,6	63 659	79,3	153 445	70,0	2,4
Ausland	597	-13,2	1 935	-5,0	3,2	3 537	71,1	13 174	33,5	3,7
darunter										
<b>Hotels (ohne Hotels garnis)</b>	<b>7 648</b>	<b>-14,3</b>	<b>19 199</b>	<b>-7,1</b>	<b>2,5</b>	<b>50 059</b>	<b>87,3</b>	<b>120 103</b>	<b>71,6</b>	<b>2,4</b>
Deutschland	7 230	-14,2	17 693	-8,2	2,4	47 613	87,2	110 804	74,7	2,3
Ausland	418	-15,6	1 506	7,7	3,6	2 446	89,2	9 299	42,0	3,8
<b>Gasthöfe</b>	<b>1 072</b>	<b>-14,4</b>	<b>2 391</b>	<b>-24,6</b>	<b>2,2</b>	<b>6 943</b>	<b>59,0</b>	<b>15 685</b>	<b>43,3</b>	<b>2,3</b>
Deutschland	960	-16,6	2 163	-23,9	2,3	6 342	54,7	14 368	43,1	2,3
Ausland	112	9,8	228	-30,9	2,0	601	125,9	1 317	45,7	2,2
<b>Weimarer Land</b>										
<b>Hotels, Gasthöfe, Pensionen</b>	<b>8 306</b>	<b>-25,0</b>	<b>18 824</b>	<b>-29,1</b>	<b>2,3</b>	<b>51 524</b>	<b>78,1</b>	<b>114 463</b>	<b>65,2</b>	<b>2,2</b>
Deutschland	7 949	-25,8	18 074	-29,6	2,3	49 352	77,8	109 465	65,7	2,2
Ausland	357	-4,3	750	-15,1	2,1	2 172	83,8	4 998	55,1	2,3
darunter										
<b>Hotels (ohne Hotels garnis)</b>	<b>6 049</b>	<b>-27,7</b>	<b>13 168</b>	<b>-33,4</b>	<b>2,2</b>	<b>38 635</b>	<b>90,5</b>	<b>84 904</b>	<b>81,0</b>	<b>2,2</b>
Deutschland	5 857	-27,7	12 766	-33,5	2,2	37 204	91,1	81 510	81,6	2,2
Ausland	192	-27,0	402	-30,6	2,1	1 431	74,3	3 394	67,8	2,4
<b>Gasthöfe</b>	<b>530</b>	<b>-17,8</b>	<b>1 533</b>	<b>-13,7</b>	<b>2,9</b>	<b>3 819</b>	<b>54,2</b>	<b>9 239</b>	<b>27,7</b>	<b>2,4</b>
Deutschland	516	-17,7	1 499	-9,6	2,9	3 680	51,4	8 939	29,4	2,4
Ausland	14	-22,2	34	-71,2	2,4	139	208,9	300	-7,7	2,2
<b>Sonneberg</b>										
<b>Hotels, Gasthöfe, Pensionen</b>	<b>3 804</b>	<b>-14,2</b>	<b>8 600</b>	<b>-1,5</b>	<b>2,3</b>	<b>24 629</b>	<b>85,8</b>	<b>54 382</b>	<b>86,7</b>	<b>2,2</b>
Deutschland	3 608	-17,2	7 383	-11,3	2,0	23 851	86,8	50 724	91,1	2,1
Ausland	196	145,0	1 217	204,3	6,2	778	59,4	3 658	41,7	4,7
darunter										
<b>Hotels (ohne Hotels garnis)</b>	<b>1 242</b>	<b>-27,8</b>	<b>2 634</b>	<b>-8,6</b>	<b>2,1</b>	<b>8 454</b>	<b>75,6</b>	<b>18 620</b>	<b>83,1</b>	<b>2,2</b>
Deutschland	1 155	-32,1	2 367	-16,9	2,0	8 116	77,4	17 616	100,4	2,2
Ausland	87	x	267	x	3,1	338	42,0	1 004	-27,2	3,0
<b>Gasthöfe</b>	<b>1 355</b>	<b>-12,1</b>	<b>2 840</b>	<b>-8,2</b>	<b>2,1</b>	<b>8 202</b>	<b>67,2</b>	<b>16 919</b>	<b>72,6</b>	<b>2,1</b>
Deutschland	1 345	-12,6	2 820	-8,8	2,1	8 124	67,1	16 754	72,3	2,1
Ausland	10	x	20	x	2,0	78	85,7	165	120,0	2,1

Noch: 8. Ankünfte, Übernachtungen und Aufenthaltsdauer der Gäste in Beherbergungsstätten  
nach Kreisen, ausgewählten Betriebsarten und dem ständigen Wohnsitz der Gäste (ohne Camping)

Kreisfreie Stadt Landkreis  Betriebsart  Ständiger Wohnsitz der Gäste	August 2022					Januar bis August 2022				
	Ankünfte		Übernachtungen		durch- schnittliche Aufenthalts- dauer	Ankünfte		Übernachtungen		durch- schnittliche Aufenthalts- dauer
	insgesamt	Veränderung gegenüber dem Vorjahres- monat	insgesamt	Veränderung gegenüber dem Vorjahres- monat		insgesamt	Veränderung gegenüber dem Vorjahres- zeitraum	insgesamt	Veränderung gegenüber dem Vorjahres- zeitraum	
	Anzahl	%	Anzahl	%	Tage	Anzahl	%	Anzahl	%	Tage
<b>Saalfeld-Rudolstadt</b>										
<b>Hotels, Gasthöfe, Pensionen</b>	<b>10 404</b>	<b>-16,9</b>	<b>26 329</b>	<b>-14,9</b>	<b>2,5</b>	<b>58 302</b>	<b>69,0</b>	<b>135 499</b>	<b>66,3</b>	<b>2,3</b>
Deutschland	10 126	-17,5	25 312	-15,5	2,5	56 569	68,1	131 089	70,0	2,3
Ausland	278	10,8	1 017	6,3	3,7	1 733	106,6	4 410	1,0	2,5
darunter										
<b>Hotels (ohne Hotels garnis)</b>	<b>6 363</b>	<b>-19,4</b>	<b>16 356</b>	<b>-16,6</b>	<b>2,6</b>	<b>34 554</b>	<b>77,1</b>	<b>80 720</b>	<b>81,0</b>	<b>2,3</b>
Deutschland	6 190	-20,0	15 644	-18,3	2,5	33 485	75,7	77 925	79,3	2,3
Ausland	173	10,2	712	53,4	4,1	1 069	138,6	2 795	148,9	2,6
<b>Gasthöfe</b>	<b>2 254</b>	<b>-23,1</b>	<b>4 602</b>	<b>-28,8</b>	<b>2,0</b>	<b>13 383</b>	<b>32,5</b>	<b>28 824</b>	<b>25,4</b>	<b>2,2</b>
Deutschland	2 193	-23,7	4 436	-26,8	2,0	12 958	32,3	27 897	39,8	2,2
Ausland	61	8,9	166	-58,6	2,7	425	40,7	927	-69,3	2,2
<b>Saale-Holzland-Kreis</b>										
<b>Hotels, Gasthöfe, Pensionen</b>	<b>6 699</b>	<b>-9,8</b>	<b>14 809</b>	<b>-7,3</b>	<b>2,2</b>	<b>42 359</b>	<b>88,7</b>	<b>86 919</b>	<b>76,4</b>	<b>2,1</b>
Deutschland	6 085	-12,7	13 448	-10,1	2,2	38 930	85,8	78 821	76,7	2,0
Ausland	614	34,4	1 361	32,8	2,2	3 429	129,7	8 098	73,8	2,4
darunter										
<b>Hotels (ohne Hotels garnis)</b>	<b>4 093</b>	<b>-4,1</b>	<b>9 644</b>	<b>-5,7</b>	<b>2,4</b>	<b>26 737</b>	<b>101,9</b>	<b>56 249</b>	<b>87,1</b>	<b>2,1</b>
Deutschland	3 771	-8,1	8 800	-11,0	2,3	25 152	98,6	52 853	84,5	2,1
Ausland	322	96,3	844	143,2	2,6	1 585	173,3	3 396	138,3	2,1
<b>Gasthöfe</b>	<b>1 683</b>	<b>-9,5</b>	<b>2 741</b>	<b>-22,9</b>	<b>1,6</b>	<b>9 838</b>	<b>70,5</b>	<b>17 809</b>	<b>46,3</b>	<b>1,8</b>
Deutschland	1 539	-11,6	2 386	-22,1	1,6	9 011	66,6	14 673	48,8	1,6
Ausland	144	21,0	355	-27,7	2,5	827	128,5	3 136	35,6	3,8
<b>Saale-Orla-Kreis</b>										
<b>Hotels, Gasthöfe, Pensionen</b>	<b>8 875</b>	<b>-7,0</b>	<b>21 382</b>	<b>-18,2</b>	<b>2,4</b>	<b>44 890</b>	<b>70,2</b>	<b>101 611</b>	<b>54,1</b>	<b>2,3</b>
Deutschland	7 983	-10,3	19 436	-21,8	2,4	40 787	66,8	91 281	52,2	2,2
Ausland	892	37,2	1 946	51,9	2,2	4 103	113,8	10 330	73,1	2,5
darunter										
<b>Hotels (ohne Hotels garnis)</b>	<b>4 811</b>	<b>-8,3</b>	<b>13 496</b>	<b>-22,1</b>	<b>2,8</b>	<b>25 566</b>	<b>69,1</b>	<b>62 289</b>	<b>50,9</b>	<b>2,4</b>
Deutschland	4 612	-9,6	13 127	-22,7	2,8	24 293	66,9	59 574	49,3	2,5
Ausland	199	33,6	369	6,3	1,9	1 273	126,5	2 715	96,7	2,1
<b>Gasthöfe</b>	<b>2 486</b>	<b>-12,9</b>	<b>4 427</b>	<b>-18,3</b>	<b>1,8</b>	<b>12 540</b>	<b>63,6</b>	<b>23 271</b>	<b>43,0</b>	<b>1,9</b>
Deutschland	2 287	-13,1	4 087	-18,4	1,8	11 402	64,5	21 319	57,9	1,9
Ausland	199	-10,0	340	-17,1	1,7	1 138	55,3	1 952	-29,5	1,7
<b>Greiz</b>										
<b>Hotels, Gasthöfe, Pensionen</b>	<b>4 487</b>	<b>-11,9</b>	<b>10 064</b>	<b>-20,9</b>	<b>2,2</b>	<b>27 596</b>	<b>86,0</b>	<b>58 397</b>	<b>62,6</b>	<b>2,1</b>
Deutschland	4 368	-12,1	9 674	-22,2	2,2	26 770	86,9	55 983	63,3	2,1
Ausland	119	-4,0	390	32,7	3,3	826	61,0	2 414	47,8	2,9
darunter										
<b>Hotels (ohne Hotels garnis)</b>	<b>3 040</b>	<b>-17,5</b>	<b>7 061</b>	<b>-28,9</b>	<b>2,3</b>	<b>19 132</b>	<b>100,4</b>	<b>39 151</b>	<b>71,3</b>	<b>2,0</b>
Deutschland	2 973	-17,7	6 869	-29,7	2,3	18 701	101,2	38 218	71,4	2,0
Ausland	67	-5,6	192	17,1	2,9	431	71,0	933	66,9	2,2
<b>Gasthöfe</b>	<b>711</b>	<b>15,2</b>	<b>1 557</b>	<b>9,2</b>	<b>2,2</b>	<b>4 204</b>	<b>69,9</b>	<b>10 330</b>	<b>70,3</b>	<b>2,5</b>
Deutschland	708	16,4	1 554	10,2	2,2	4 076	70,2	9 846	69,9	2,4
Ausland	3	-66,7	3	-81,3	1,0	128	62,0	484	79,9	3,8
<b>Altenburger Land</b>										
<b>Hotels, Gasthöfe, Pensionen</b>	<b>3 640</b>	<b>-7,1</b>	<b>7 755</b>	<b>-5,7</b>	<b>2,1</b>	<b>23 953</b>	<b>64,4</b>	<b>50 260</b>	<b>51,9</b>	<b>2,1</b>
Deutschland	3 345	-10,3	6 854	-11,9	2,0	22 539	63,1	46 695	52,5	2,1
Ausland	295	56,9	901	102,9	3,1	1 414	87,0	3 565	44,7	2,5
darunter										
<b>Hotels (ohne Hotels garnis)</b>	<b>1 565</b>	<b>-8,5</b>	<b>3 150</b>	<b>-2,1</b>	<b>2,0</b>	<b>9 866</b>	<b>50,5</b>	<b>19 686</b>	<b>33,3</b>	<b>2,0</b>
Deutschland	1 359	-15,5	2 486	-15,6	1,8	8 998	47,2	17 318	33,4	1,9
Ausland	206	104,0	664	144,1	3,2	868	96,8	2 368	32,7	2,7
<b>Gasthöfe</b>	<b>371</b>	<b>-26,4</b>	<b>773</b>	<b>-22,6</b>	<b>2,1</b>	<b>3 277</b>	<b>63,4</b>	<b>6 575</b>	<b>51,7</b>	<b>2,0</b>
Deutschland	367	-26,3	769	-21,6	2,1	3 223	63,4	6 479	51,7	2,0
Ausland	4	-33,3	4	-77,8	1,0	54	58,8	96	47,7	1,8



**9. Ankünfte, Übernachtungen und Aufenthaltsdauer der Gäste in Beherbergungsstätten nach ausgewählten Gemeinden und dem ständigen Wohnsitz der Gäste (ohne Camping)**

Landkreis Gemeinde  Ständiger Wohnsitz der Gäste	August 2022					Januar bis August 2022				
	Ankünfte		Übernachtungen		durchschnittliche Aufenthalts- dauer	Ankünfte		Übernachtungen		durchschnittliche Aufenthalts- dauer
	insgesamt	Veränderung gegenüber dem Vorjahres- monat	insgesamt	Veränderung gegenüber dem Vorjahres- monat		insgesamt	Veränderung gegenüber dem Vorjahres- zeitraum	insgesamt	Veränderung gegenüber dem Vorjahres- zeitraum	
	Anzahl	%	Anzahl	%	Tage	Anzahl	%	Anzahl	%	Tage
<b>Eichsfeld</b>										
<b>Heilbad Heiligenstadt, Stadt</b>	<b>3 601</b>	<b>13,5</b>	<b>14 142</b>	<b>4,6</b>	<b>3,9</b>	<b>24 590</b>	<b>109,3</b>	<b>95 817</b>	<b>48,6</b>	<b>3,9</b>
Deutschland	3 434	10,1	13 811	3,2	4,0	23 869	111,5	94 318	48,8	4,0
Ausland	167	215,1	331	136,4	2,0	721	56,4	1 499	36,4	2,1
<b>Küllstedt</b>	<b>89</b>	<b>41,3</b>	<b>243</b>	<b>4,7</b>	<b>2,7</b>	<b>462</b>	<b>149,7</b>	<b>2 169</b>	<b>184,3</b>	<b>4,7</b>
Deutschland	80	48,1	160	64,9	2,0	386	169,9	1 119	229,1	2,9
Ausland	9	-	83	-38,5	9,2	76	81,0	1 050	148,2	13,8
<b>Schimberg</b>	.	.	.	.	.	.	.	.	.	.
Deutschland	.	.	.	.	.	.	.	.	.	.
Ausland	.	.	.	.	.	.	.	.	.	.
<b>Leinefelde-Worbis, Stadt</b>	<b>1 910</b>	<b>14,5</b>	<b>5 046</b>	<b>19,4</b>	<b>2,6</b>	<b>13 362</b>	<b>108,3</b>	<b>28 837</b>	<b>95,9</b>	<b>2,2</b>
Deutschland	1 840	12,7	4 925	17,9	2,7	12 884	106,8	27 328	92,5	2,1
Ausland	70	100,0	121	142,0	1,7	478	158,4	1 509	187,4	3,2
<b>Sonnenstein</b>	.	.	.	.	.	.	.	.	.	.
Deutschland	.	.	.	.	.	.	.	.	.	.
Ausland	.	.	.	.	.	.	.	.	.	.
<b>Dingelstädt, Stadt</b>	<b>426</b>	<b>20,3</b>	<b>722</b>	<b>17,8</b>	<b>1,7</b>	<b>2 321</b>	<b>44,0</b>	<b>3 894</b>	<b>49,8</b>	<b>1,7</b>
Deutschland	419	20,1	646	19,6	1,5	2 292	44,5	3 653	58,2	1,6
Ausland	7	40,0	76	4,1	10,9	29	11,5	241	-17,2	8,3
<b>Nordhausen</b>										
<b>Nordhausen, Stadt</b>	<b>4 853</b>	<b>14,4</b>	<b>10 175</b>	<b>10,6</b>	<b>2,1</b>	<b>29 543</b>	<b>106,9</b>	<b>62 681</b>	<b>97,4</b>	<b>2,1</b>
Deutschland	4 610	14,9	9 798	14,3	2,1	28 420	110,8	60 257	107,8	2,1
Ausland	243	5,2	377	-40,0	1,6	1 123	40,6	2 424	-12,0	2,2
<b>Harztor</b>	<b>1 344</b>	<b>14,8</b>	<b>4 913</b>	<b>-6,6</b>	<b>3,7</b>	<b>10 250</b>	<b>185,5</b>	<b>29 890</b>	<b>80,3</b>	<b>2,9</b>
Deutschland	1 344	14,8	4 913	-6,6	3,7	10 250	185,5	29 890	80,3	2,9
Ausland	-	-	-	-	-	-	-	-	-	-
<b>Wartburgkreis</b>										
<b>Bad Salzungen, Stadt</b>	<b>2 605</b>	<b>-10,7</b>	<b>18 793</b>	<b>-5,0</b>	<b>7,2</b>	<b>16 068</b>	<b>50,5</b>	<b>126 117</b>	<b>8,7</b>	<b>7,8</b>
Deutschland	2 547	-9,7	18 680	-4,6	7,3	15 541	48,6	125 119	8,2	8,1
Ausland	58	-39,6	113	-44,3	1,9	527	139,5	998	138,8	1,9
<b>Dernbach</b>	<b>1 352</b>	<b>3,0</b>	<b>9 972</b>	<b>2,8</b>	<b>7,4</b>	<b>7 267</b>	<b>76,1</b>	<b>64 455</b>	<b>18,5</b>	<b>8,9</b>
Deutschland	1 310	1,3	9 892	2,5	7,6	7 125	74,9	64 197	18,2	9,0
Ausland	42	110,0	80	66,7	1,9	142	163,0	258	193,2	1,8
<b>Ruhla, Stadt</b>	<b>908</b>	<b>27,9</b>	<b>2 216</b>	<b>-9,5</b>	<b>2,4</b>	<b>4 539</b>	<b>110,3</b>	<b>12 483</b>	<b>73,6</b>	<b>2,8</b>
Deutschland	904	28,6	2 209	-9,2	2,4	4 499	109,8	12 382	73,1	2,8
Ausland	4	-42,9	7	-53,3	1,8	40	185,7	101	188,6	2,5
<b>Treffurt, Stadt</b>	<b>373</b>	<b>81,1</b>	<b>637</b>	<b>85,7</b>	<b>1,7</b>	<b>1 679</b>	<b>239,9</b>	<b>2 772</b>	<b>225,7</b>	<b>1,7</b>
Deutschland	344	67,8	604	77,1	1,8	1 605	226,2	2 633	211,2	1,6
Ausland	29	x	33	x	1,1	74	x	139	x	1,9
<b>Wutha-Farnroda</b>	.	.	.	.	.	.	.	.	.	.
Deutschland	.	.	.	.	.	.	.	.	.	.
Ausland	.	.	.	.	.	.	.	.	.	.
<b>Gerstungen</b>	<b>171</b>	<b>-14,5</b>	<b>373</b>	<b>-29,9</b>	<b>2,2</b>	<b>987</b>	<b>119,3</b>	<b>2 970</b>	<b>17,1</b>	<b>3,0</b>
Deutschland	169	-14,2	370	-28,7	2,2	966	138,5	2 913	144,2	3,0
Ausland	2	-33,3	3	-76,9	1,5	21	-53,3	57	-95,8	2,7
<b>Hörselberg-Hainich</b>	<b>735</b>	<b>-36,5</b>	<b>2 404</b>	<b>-14,4</b>	<b>3,3</b>	<b>4 970</b>	<b>67,6</b>	<b>11 815</b>	<b>74,9</b>	<b>2,4</b>
Deutschland	731	-35,7	2 396	-13,7	3,3	4 857	67,0	11 505	73,1	2,4
Ausland	4	-81,0	8	-75,0	2,0	113	101,8	310	192,5	2,7

Noch: 9. Ankünfte, Übernachtungen und Aufenthaltsdauer der Gäste in Beherbergungsstätten  
nach ausgewählten Gemeinden und dem ständigen Wohnsitz der Gäste (ohne Camping)

Landkreis Gemeinde  Ständiger Wohnsitz der Gäste	August 2022					Januar bis August 2022				
	Ankünfte		Übernachtungen		durch- schnittliche Aufenthalts- dauer	Ankünfte		Übernachtungen		durch- schnittliche Aufenthalts- dauer
	insgesamt	Veränderung gegenüber dem Vorjahres- monat	insgesamt	Veränderung gegenüber dem Vorjahres- monat		insgesamt	Veränderung gegenüber dem Vorjahres- zeitraum	insgesamt	Veränderung gegenüber dem Vorjahres- zeitraum	
	Anzahl	%	Anzahl	%	Tage	Anzahl	%	Anzahl	%	Tage
Noch: Wartburgkreis										
<b>Bad Liebenstein, Stadt</b>	<b>2 544</b>	<b>-14,7</b>	<b>26 749</b>	<b>-5,3</b>	<b>10,5</b>	<b>15 924</b>	<b>27,2</b>	<b>190 836</b>	<b>6,0</b>	<b>12,0</b>
Deutschland	2 478	-13,9	26 426	-4,7	10,7	15 472	26,3	188 754	6,1	12,2
Ausland	66	-37,1	323	-37,0	4,9	452	65,6	2 082	-0,6	4,6
<b>Amt Creuzburg, Stadt</b>	<b>787</b>	<b>-17,5</b>	<b>1 769</b>	<b>-28,6</b>	<b>2,2</b>	<b>4 324</b>	<b>89,2</b>	<b>9 268</b>	<b>70,5</b>	<b>2,1</b>
Deutschland	770	-18,3	1 748	-28,6	2,3	4 191	86,3	9 012	67,7	2,2
Ausland	17	41,7	21	-25,0	1,2	133	280,0	256	x	1,9
<b>Eisenach, Stadt</b>	<b>19 659</b>	<b>-7,1</b>	<b>36 391</b>	<b>-7,7</b>	<b>1,9</b>	<b>113 871</b>	<b>85,3</b>	<b>208 719</b>	<b>88,2</b>	<b>1,8</b>
Deutschland	17 698	-10,9	32 790	-11,5	1,9	103 570	81,8	189 111	86,0	1,8
Ausland	1 961	50,3	3 601	50,8	1,8	10 301	129,8	19 608	112,6	1,9
Unstrut-Hainich-Kreis										
<b>Bad Langensalza, Stadt</b>	<b>3 264</b>	<b>-23,0</b>	<b>13 585</b>	<b>-21,6</b>	<b>4,2</b>	<b>16 840</b>	<b>42,1</b>	<b>85 240</b>	<b>18,7</b>	<b>5,1</b>
Deutschland	3 080	-26,1	12 797	-25,6	4,2	15 889	37,4	81 316	16,1	5,1
Ausland	184	145,3	788	x	4,3	951	232,5	3 924	121,8	4,1
<b>Kammerforst</b>	<b>197</b>	<b>-38,4</b>	<b>400</b>	<b>-39,9</b>	<b>2,0</b>	<b>1 941</b>	<b>147,9</b>	<b>4 021</b>	<b>144,9</b>	<b>2,1</b>
Deutschland	197	-38,4	400	-39,9	2,0	1 928	146,2	3 932	139,5	2,0
Ausland	-	-	-	-	-	13	x	89	x	6,8
<b>Mühlhausen/Thüringen, Stadt</b>	<b>4 618</b>	<b>-2,6</b>	<b>9 918</b>	<b>-5,2</b>	<b>2,1</b>	<b>27 428</b>	<b>106,3</b>	<b>60 203</b>	<b>109,5</b>	<b>2,2</b>
Deutschland	4 377	-3,8	9 307	-8,1	2,1	26 335	106,3	57 238	112,1	2,2
Ausland	241	25,5	611	81,8	2,5	1 093	105,5	2 965	69,1	2,7
<b>Unstrut-Hainich</b>	<b>334</b>	<b>60,6</b>	<b>1 518</b>	<b>65,7</b>	<b>4,5</b>	<b>1 783</b>	<b>x</b>	<b>6 414</b>	<b>x</b>	<b>3,6</b>
Deutschland	322	54,8	1 498	63,5	4,7	1 738	x	6 260	x	3,6
Ausland	12	x	20	x	1,7	45	x	154	x	3,4
Kyffhäuserkreis										
<b>Bad Frankenhausen/Kyffh., Stadt</b>	<b>3 340</b>	<b>-2,3</b>	<b>15 606</b>	<b>-9,8</b>	<b>4,7</b>	<b>21 344</b>	<b>97,0</b>	<b>102 612</b>	<b>34,9</b>	<b>4,8</b>
Deutschland	3 222	-4,3	15 420	-10,1	4,8	20 757	94,9	101 450	34,1	4,9
Ausland	118	136,0	186	31,9	1,6	587	213,9	1 162	184,1	2,0
<b>Sondershausen, Stadt</b>	<b>4 230</b>	<b>19,7</b>	<b>17 832</b>	<b>9,6</b>	<b>4,2</b>	<b>27 632</b>	<b>194,5</b>	<b>79 935</b>	<b>146,9</b>	<b>2,9</b>
Deutschland	4 213	20,4	17 778	9,9	4,2	27 423	194,8	79 042	147,9	2,9
Ausland	17	-51,4	54	-43,8	3,2	209	154,9	893	82,6	4,3
<b>Kyffhäuserland</b>	<b>511</b>	<b>-30,4</b>	<b>1 057</b>	<b>-33,4</b>	<b>2,1</b>	<b>2 549</b>	<b>44,0</b>	<b>5 255</b>	<b>44,2</b>	<b>2,1</b>
Deutschland	511	-27,4	1 057	-31,4	2,1	2 520	48,2	5 132	48,3	2,0
Ausland	-	x	-	x	-	29	-58,6	123	-32,4	4,2
<b>Roßleben-Wiehe, Stadt</b>	.	.	.	.	.	.	.	.	.	.
Deutschland	.	.	.	.	.	.	.	.	.	.
Ausland	.	.	.	.	.	.	.	.	.	.
Schmalkalden-Meiningen										
<b>Breitungen/Werra</b>	.	.	.	.	.	.	.	.	.	.
Deutschland	.	.	.	.	.	.	.	.	.	.
Ausland	.	.	.	.	.	.	.	.	.	.
<b>Floh-Seligenthal</b>	<b>819</b>	<b>-29,8</b>	<b>2 245</b>	<b>-20,7</b>	<b>2,7</b>	<b>5 063</b>	<b>46,9</b>	<b>11 827</b>	<b>40,4</b>	<b>2,3</b>
Deutschland	788	-31,6	2 175	-21,7	2,8	4 924	46,2	11 486	39,9	2,3
Ausland	31	121,4	70	32,1	2,3	139	75,9	341	62,4	2,5
<b>Meiningen, Stadt</b>	<b>2 091</b>	<b>-10,3</b>	<b>3 787</b>	<b>-12,2</b>	<b>1,8</b>	<b>13 964</b>	<b>74,3</b>	<b>26 005</b>	<b>51,2</b>	<b>1,9</b>
Deutschland	2 023	-9,5	3 664	-8,9	1,8	13 376	72,1	24 865	49,1	1,9
Ausland	68	-28,4	123	-57,9	1,8	588	147,1	1 140	118,4	1,9
<b>Oberhof, Stadt</b>	<b>9 354</b>	<b>-32,3</b>	<b>31 754</b>	<b>-33,4</b>	<b>3,4</b>	<b>76 574</b>	<b>154,5</b>	<b>227 463</b>	<b>123,3</b>	<b>3,0</b>
Deutschland	8 971	-33,1	30 467	-33,7	3,4	73 836	158,0	215 769	132,6	2,9
Ausland	383	-4,5	1 287	-25,6	3,4	2 738	86,3	11 694	28,3	4,3

Noch: 9. Ankünfte, Übernachtungen und Aufenthaltsdauer der Gäste in Beherbergungsstätten  
nach ausgewählten Gemeinden und dem ständigen Wohnsitz der Gäste (ohne Camping)

Landkreis Gemeinde  Ständiger Wohnsitz der Gäste	August 2022					Januar bis August 2022				
	Ankünfte		Übernachtungen		durch- schnittliche Aufenthalts- dauer	Ankünfte		Übernachtungen		durch- schnittliche Aufenthalts- dauer
	insgesamt	Veränderung gegenüber dem Vorjahres- monat	insgesamt	Veränderung gegenüber dem Vorjahres- monat		insgesamt	Veränderung gegenüber dem Vorjahres- zeitraum	insgesamt	Veränderung gegenüber dem Vorjahres- zeitraum	
	Anzahl	%	Anzahl	%	Tage	Anzahl	%	Anzahl	%	Tage
Noch: Schmalkalden-Meiningen										
<b>Schmalkalden, Stadt</b>	<b>2 298</b>	<b>-4,8</b>	<b>5 085</b>	<b>-18,2</b>	<b>2,2</b>	<b>14 592</b>	<b>126,6</b>	<b>33 061</b>	<b>109,3</b>	<b>2,3</b>
Deutschland	2 189	-7,4	4 739	-22,6	2,2	14 098	123,8	31 831	105,8	2,3
Ausland	109	118,0	346	249,5	3,2	494	255,4	1 230	276,1	2,5
<b>Steinbach-Hallenberg, Stadt</b>	<b>710</b>	<b>-17,8</b>	<b>1 850</b>	<b>-30,3</b>	<b>2,6</b>	<b>4 179</b>	<b>76,0</b>	<b>11 226</b>	<b>80,6</b>	<b>2,7</b>
Deutschland	692	-17,3	1 745	-26,7	2,5	4 008	76,8	10 392	87,1	2,6
Ausland	18	-33,3	105	-61,7	5,8	171	58,3	834	25,8	4,9
<b>Brotterode-Trusetal, Stadt</b>	<b>1 067</b>	<b>8,4</b>	<b>3 557</b>	<b>21,3</b>	<b>3,3</b>	<b>6 232</b>	<b>179,7</b>	<b>19 296</b>	<b>205,6</b>	<b>3,1</b>
Deutschland	1 003	5,9	3 228	18,0	3,2	5 897	179,9	17 563	202,3	3,0
Ausland	64	73,0	329	67,9	5,1	335	176,9	1 733	243,2	5,2
<b>Wasungen, Stadt</b>	<b>158</b>	<b>21,5</b>	<b>437</b>	<b>27,8</b>	<b>2,8</b>	<b>764</b>	<b>129,4</b>	<b>1 939</b>	<b>52,4</b>	<b>2,5</b>
Deutschland	158	21,5	437	27,8	2,8	748	124,6	1 904	49,7	2,5
Ausland	-	-	-	-	-	16	x	35	x	2,2
<b>Zella-Mehlis, Stadt</b>	<b>1 404</b>	<b>-12,4</b>	<b>2 907</b>	<b>-12,4</b>	<b>2,1</b>	<b>9 604</b>	<b>61,7</b>	<b>20 351</b>	<b>63,5</b>	<b>2,1</b>
Deutschland	1 355	-14,1	2 840	-12,7	2,1	9 395	60,4	19 889	62,3	2,1
Ausland	49	88,5	67	-	1,4	209	145,9	462	139,4	2,2
<b>Kaltennordheim, Stadt</b>	<b>317</b>	<b>-15,5</b>	<b>850</b>	<b>-26,9</b>	<b>2,7</b>	<b>2 232</b>	<b>69,3</b>	<b>5 128</b>	<b>57,5</b>	<b>2,3</b>
Deutschland	317	-15,5	850	-26,9	2,7	2 232	69,5	5 128	59,0	2,3
Ausland	-	-	-	-	-	-	x	-	x	-
<b>Gotha</b>										
<b>Friedrichroda, Stadt</b>	<b>10 572</b>	<b>-20,9</b>	<b>40 916</b>	<b>-18,7</b>	<b>3,9</b>	<b>69 423</b>	<b>144,7</b>	<b>215 073</b>	<b>117,3</b>	<b>3,1</b>
Deutschland	10 283	-22,1	39 773	-20,1	3,9	67 610	142,3	209 941	114,9	3,1
Ausland	289	73,1	1 143	110,1	4,0	1 813	284,1	5 132	x	2,8
<b>Gierstädt</b>	<b>115</b>	<b>-14,2</b>	<b>144</b>	<b>-37,7</b>	<b>1,3</b>	<b>651</b>	<b>25,9</b>	<b>845</b>	<b>-20,2</b>	<b>1,3</b>
Deutschland	115	-2,5	144	-30,4	1,3	644	28,5	834	-19,4	1,3
Ausland	-	x	-	x	-	7	-56,3	11	-54,2	1,6
<b>Gotha, Stadt</b>	<b>6 261</b>	<b>-33,9</b>	<b>11 989</b>	<b>-40,5</b>	<b>1,9</b>	<b>38 750</b>	<b>37,6</b>	<b>72 078</b>	<b>35,3</b>	<b>1,9</b>
Deutschland	5 686	-38,1	11 035	-43,8	1,9	35 873	32,4	66 749	29,6	1,9
Ausland	575	98,3	954	83,8	1,7	2 877	170,6	5 329	197,0	1,9
<b>Luisenthal</b>	<b>.</b>	<b>.</b>	<b>.</b>	<b>.</b>	<b>.</b>	<b>.</b>	<b>.</b>	<b>.</b>	<b>.</b>	<b>.</b>
Deutschland	.	.	.	.	.	.	.	.	.	.
Ausland	.	.	.	.	.	.	.	.	.	.
<b>Ohrdruf, Stadt</b>	<b>225</b>	<b>-21,1</b>	<b>465</b>	<b>-14,5</b>	<b>2,1</b>	<b>1 370</b>	<b>33,4</b>	<b>2 618</b>	<b>26,2</b>	<b>1,9</b>
Deutschland	223	-20,4	450	-15,9	2,0	1 365	34,1	2 600	26,7	1,9
Ausland	2	-60,0	15	66,7	7,5	5	-44,4	18	-18,2	3,6
<b>Bad Tabarz</b>	<b>3 253</b>	<b>-17,1</b>	<b>18 645</b>	<b>-11,1</b>	<b>5,7</b>	<b>19 824</b>	<b>86,1</b>	<b>124 537</b>	<b>31,3</b>	<b>6,3</b>
Deutschland	3 211	-17,2	18 557	-9,1	5,8	19 582	88,1	124 037	35,8	6,3
Ausland	42	-4,5	88	-84,4	2,1	242	-1,2	500	-85,7	2,1
<b>Tambach-Dietharz/Thür. Wald, Stadt</b>	<b>1 152</b>	<b>-29,5</b>	<b>4 603</b>	<b>-9,1</b>	<b>4,0</b>	<b>8 884</b>	<b>81,3</b>	<b>25 113</b>	<b>23,9</b>	<b>2,8</b>
Deutschland	1 030	-35,6	3 707	-23,5	3,6	8 556	93,8	22 839	77,4	2,7
Ausland	122	248,6	896	x	7,3	328	-32,2	2 274	-69,2	6,9
<b>Waltershausen, Stadt</b>	<b>666</b>	<b>-20,6</b>	<b>1 542</b>	<b>-31,0</b>	<b>2,3</b>	<b>3 309</b>	<b>80,1</b>	<b>7 504</b>	<b>57,2</b>	<b>2,3</b>
Deutschland	666	-19,7	1 542	-29,6	2,3	3 299	81,4	7 440	58,3	2,3
Ausland	-	x	-	x	-	10	-44,4	64	-12,3	6,4
<b>Nesse-Apfelstädt</b>	<b>1 072</b>	<b>-52,6</b>	<b>2 761</b>	<b>-51,7</b>	<b>2,6</b>	<b>8 786</b>	<b>11,9</b>	<b>19 690</b>	<b>-0,5</b>	<b>2,2</b>
Deutschland	932	-57,3	2 398	-57,3	2,6	7 848	4,5	17 414	-8,6	2,2
Ausland	140	81,8	363	236,1	2,6	938	171,9	2 276	207,2	2,4

Noch: 9. Ankünfte, Übernachtungen und Aufenthaltsdauer der Gäste in Beherbergungsstätten  
nach ausgewählten Gemeinden und dem ständigen Wohnsitz der Gäste (ohne Camping)

Landkreis Gemeinde  Ständiger Wohnsitz der Gäste	August 2022					Januar bis August 2022				
	Ankünfte		Übernachtungen		durch- schnittliche Aufenthalts- dauer	Ankünfte		Übernachtungen		durch- schnittliche Aufenthalts- dauer
	insgesamt	Veränderung gegenüber dem Vorjahres- monat	insgesamt	Veränderung gegenüber dem Vorjahres- monat		insgesamt	Veränderung gegenüber dem Vorjahres- zeitraum	insgesamt	Veränderung gegenüber dem Vorjahres- zeitraum	
	Anzahl	%	Anzahl	%	Tage	Anzahl	%	Anzahl	%	Tage
Noch: Gotha										
<b>Hörsel</b>	<b>180</b>	<b>-6,3</b>	<b>749</b>	<b>-15,5</b>	<b>4,2</b>	<b>2 082</b>	<b>195,3</b>	<b>6 034</b>	<b>139,3</b>	<b>2,9</b>
Deutschland	180	-5,3	749	-15,3	4,2	2 074	209,1	6 018	153,3	2,9
Ausland	-	x	-	x	-	8	-76,5	16	-89,0	2,0
<b>Drei Gleichen</b>	<b>615</b>	<b>-9,3</b>	<b>1 264</b>	<b>-22,8</b>	<b>2,1</b>	<b>4 220</b>	<b>68,7</b>	<b>8 253</b>	<b>54,3</b>	<b>2,0</b>
Deutschland	575	-14,7	1 201	-26,3	2,1	4 044	63,3	7 827	47,5	1,9
Ausland	40	x	63	x	1,6	176	x	426	x	2,4
<b>Georgenthal</b>	<b>1 932</b>	<b>-12,7</b>	<b>4 294</b>	<b>-20,3</b>	<b>2,2</b>	<b>11 555</b>	<b>113,6</b>	<b>24 162</b>	<b>118,1</b>	<b>2,1</b>
Deutschland	1 846	-12,0	3 925	-6,9	2,1	10 924	109,9	20 255	116,4	1,9
Ausland	86	-25,9	369	-68,4	4,3	631	207,8	3 907	127,7	6,2
<b>Sömmerda</b>										
<b>Kölleda, Stadt</b>	<b>528</b>	<b>-40,1</b>	<b>919</b>	<b>-53,7</b>	<b>1,7</b>	<b>2 644</b>	<b>7,0</b>	<b>5 264</b>	<b>-1,7</b>	<b>2,0</b>
Deutschland	522	-39,7	912	-53,4	1,7	2 590	6,8	5 160	-2,5	2,0
Ausland	6	-64,7	7	-73,1	1,2	54	17,4	104	62,5	1,9
<b>Sömmerda, Stadt</b>	<b>589</b>	<b>-21,5</b>	<b>1 364</b>	<b>5,4</b>	<b>2,3</b>	<b>3 593</b>	<b>23,6</b>	<b>7 876</b>	<b>35,4</b>	<b>2,2</b>
Deutschland	577	-21,4	1 332	6,4	2,3	3 487	22,8	7 644	36,6	2,2
Ausland	12	-25,0	32	-23,8	2,7	106	55,9	232	5,5	2,2
<b>Weißensee, Stadt</b>	<b>1 136</b>	<b>23,5</b>	<b>3 190</b>	<b>62,0</b>	<b>2,8</b>	<b>5 930</b>	<b>94,4</b>	<b>15 304</b>	<b>125,1</b>	<b>2,6</b>
Deutschland	889	6,1	1 974	6,9	2,2	4 965	76,4	10 608	72,2	2,1
Ausland	247	201,2	1 216	x	4,9	965	x	4 696	x	4,9
<b>Hildburghausen</b>										
<b>Eisfeld, Stadt</b>	<b>1 102</b>	<b>2,2</b>	<b>3 216</b>	<b>15,2</b>	<b>2,9</b>	<b>6 456</b>	<b>131,9</b>	<b>17 635</b>	<b>144,6</b>	<b>2,7</b>
Deutschland	1 068	2,2	3 173	16,0	3,0	6 328	135,3	17 149	146,1	2,7
Ausland	34	3,0	43	-23,2	1,3	128	34,7	486	99,2	3,8
<b>Schleusingen, Stadt</b>	<b>1 498</b>	<b>-6,8</b>	<b>5 144</b>	<b>-8,8</b>	<b>3,4</b>	<b>8 603</b>	<b>78,6</b>	<b>21 515</b>	<b>36,9</b>	<b>2,5</b>
Deutschland	1 444	-9,0	4 994	-9,6	3,5	8 342	76,0	20 797	38,9	2,5
Ausland	54	170,0	150	26,1	2,8	261	230,4	718	-3,2	2,8
<b>Masserberg</b>	<b>4 740</b>	<b>-12,7</b>	<b>23 107</b>	<b>-12,4</b>	<b>4,9</b>	<b>33 898</b>	<b>171,1</b>	<b>147 356</b>	<b>85,4</b>	<b>4,3</b>
Deutschland	4 636	-13,6	22 547	-13,8	4,9	33 397	169,9	144 634	83,1	4,3
Ausland	104	60,0	560	139,3	5,4	501	279,5	2 722	x	5,4
<b>Heldburg, Stadt</b>	.	.	.	.	.	.	.	.	.	.
Deutschland	.	.	.	.	.	.	.	.	.	.
Ausland	.	.	.	.	.	.	.	.	.	.
<b>Ilm-Kreis</b>										
<b>Arnstadt, Stadt</b>	<b>2 634</b>	<b>-0,7</b>	<b>5 974</b>	<b>3,4</b>	<b>2,3</b>	<b>16 916</b>	<b>55,8</b>	<b>39 532</b>	<b>46,1</b>	<b>2,3</b>
Deutschland	2 431	-1,0	5 356	-0,7	2,2	15 674	56,0	35 665	44,9	2,3
Ausland	203	2,5	618	61,4	3,0	1 242	54,1	3 867	58,8	3,1
<b>Elgersburg</b>	<b>308</b>	<b>-52,8</b>	<b>671</b>	<b>-59,5</b>	<b>2,2</b>	<b>2 561</b>	<b>89,8</b>	<b>5 444</b>	<b>41,3</b>	<b>2,1</b>
Deutschland	300	-53,1	645	-60,2	2,2	2 492	90,4	5 323	40,9	2,1
Ausland	8	-38,5	26	-25,7	3,3	69	72,5	121	59,2	1,8
<b>Amt Wachsenburg</b>	<b>306</b>	<b>-27,0</b>	<b>1 511</b>	<b>30,5</b>	<b>4,9</b>	<b>2 113</b>	<b>12,9</b>	<b>9 123</b>	<b>61,9</b>	<b>4,3</b>
Deutschland	295	-27,2	1 500	39,4	5,1	2 062	12,4	8 523	60,1	4,1
Ausland	11	-21,4	11	-86,6	1,0	51	37,8	600	92,9	11,8
<b>Ilmenau, Stadt</b>	<b>6 138</b>	<b>-18,7</b>	<b>16 220</b>	<b>-18,5</b>	<b>2,6</b>	<b>41 064</b>	<b>96,4</b>	<b>97 833</b>	<b>84,4</b>	<b>2,4</b>
Deutschland	5 836	-19,0	15 121	-19,8	2,6	39 377	96,8	91 704	87,1	2,3
Ausland	302	-13,0	1 099	5,1	3,6	1 687	86,8	6 129	52,0	3,6

Noch: 9. Ankünfte, Übernachtungen und Aufenthaltsdauer der Gäste in Beherbergungsstätten  
nach ausgewählten Gemeinden und dem ständigen Wohnsitz der Gäste (ohne Camping)

Landkreis Gemeinde  Ständiger Wohnsitz der Gäste	August 2022					Januar bis August 2022				
	Ankünfte		Übernachtungen		durch- schnittliche Aufenthalts- dauer	Ankünfte		Übernachtungen		durch- schnittliche Aufenthalts- dauer
	insgesamt	Veränderung gegenüber dem Vorjahres- monat	insgesamt	Veränderung gegenüber dem Vorjahres- monat		insgesamt	Veränderung gegenüber dem Vorjahres- zeitraum	insgesamt	Veränderung gegenüber dem Vorjahres- zeitraum	
	Anzahl	%	Anzahl	%	Tage	Anzahl	%	Anzahl	%	Tage
Noch: Ilm-Kreis										
<b>Plaue, Stadt</b>	.	.	.	.	.	.	.	.	.	.
Deutschland	.	.	.	.	.	.	.	.	.	.
Ausland	.	.	.	.	.	.	.	.	.	.
<b>Stadtilm, Stadt</b>	<b>428</b>	<b>-39,5</b>	<b>1 045</b>	<b>-51,6</b>	<b>2,4</b>	<b>2 251</b>	<b>96,8</b>	<b>5 006</b>	<b>46,0</b>	<b>2,2</b>
Deutschland	393	-38,8	970	-49,5	2,5	1 939	91,0	4 314	45,8	2,2
Ausland	35	-46,2	75	-68,2	2,1	312	141,9	692	47,2	2,2
<b>Geratal</b>	<b>652</b>	<b>-16,1</b>	<b>2 970</b>	<b>-16,1</b>	<b>4,6</b>	<b>5 430</b>	<b>121,8</b>	<b>17 088</b>	<b>111,7</b>	<b>3,1</b>
Deutschland	635	-16,3	2 946	-15,6	4,6	5 282	118,8	14 639	83,5	2,8
Ausland	17	-5,6	24	-52,0	1,4	148	x	2 449	x	16,5
<b>Großbreitenbach, Stadt</b>	<b>1 535</b>	<b>8,9</b>	<b>5 617</b>	<b>27,7</b>	<b>3,7</b>	<b>7 978</b>	<b>231,0</b>	<b>22 970</b>	<b>203,7</b>	<b>2,9</b>
Deutschland	1 509	9,5	5 553	27,5	3,7	7 931	235,8	22 863	205,0	2,9
Ausland	26	-16,1	64	52,4	2,5	47	-2,1	107	55,1	2,3
Weimarer Land										
<b>Apolda, Stadt</b>	<b>1 860</b>	<b>-37,3</b>	<b>3 614</b>	<b>-44,6</b>	<b>1,9</b>	<b>11 856</b>	<b>53,8</b>	<b>24 849</b>	<b>34,4</b>	<b>2,1</b>
Deutschland	1 763	-36,8	3 354	-45,1	1,9	11 004	55,1	22 316	33,1	2,0
Ausland	97	-44,9	260	-36,6	2,7	852	39,0	2 533	47,4	3,0
<b>Bad Berka, Stadt</b>	<b>1 226</b>	<b>-18,0</b>	<b>9 972</b>	<b>-13,7</b>	<b>8,1</b>	<b>8 555</b>	<b>40,8</b>	<b>77 908</b>	<b>5,8</b>	<b>9,1</b>
Deutschland	1 215	-17,1	9 946	-13,4	8,2	8 510	41,3	77 804	5,8	9,1
Ausland	11	-63,3	26	-61,2	2,4	45	-10,0	104	-11,1	2,3
<b>Bad Sulza, Stadt</b>	<b>3 693</b>	<b>-11,8</b>	<b>17 689</b>	<b>-10,1</b>	<b>4,8</b>	<b>26 753</b>	<b>150,8</b>	<b>121 027</b>	<b>46,9</b>	<b>4,5</b>
Deutschland	3 637	-12,6	17 519	-10,7	4,8	26 544	150,3	120 466	46,9	4,5
Ausland	56	107,4	170	203,6	3,0	209	221,5	561	60,3	2,7
<b>Ilmtal-Weinstraße</b>	.	.	.	.	.	.	.	.	.	.
Deutschland	.	.	.	.	.	.	.	.	.	.
Ausland	.	.	.	.	.	.	.	.	.	.
<b>Am Ettersberg</b>	<b>107</b>	<b>-52,2</b>	<b>303</b>	<b>-56,0</b>	<b>2,8</b>	<b>1 037</b>	<b>133,0</b>	<b>3 300</b>	<b>100,4</b>	<b>3,2</b>
Deutschland	91	-51,1	256	-50,1	2,8	863	123,6	2 738	128,7	3,2
Ausland	16	-57,9	47	-73,1	2,9	174	194,9	562	24,9	3,2
<b>Grammetal</b>	<b>1 538</b>	<b>29,7</b>	<b>4 243</b>	<b>31,1</b>	<b>2,8</b>	<b>7 743</b>	<b>89,2</b>	<b>18 601</b>	<b>64,2</b>	<b>2,4</b>
Deutschland	1 419	24,8	4 045	28,5	2,9	7 195	84,6	17 544	60,1	2,4
Ausland	119	142,9	198	125,0	1,7	548	181,0	1 057	190,4	1,9
Sonneberg										
<b>Lauscha, Stadt</b>	<b>199</b>	<b>-47,2</b>	<b>453</b>	<b>-63,8</b>	<b>2,3</b>	<b>1 183</b>	<b>41,3</b>	<b>2 543</b>	<b>1,3</b>	<b>2,1</b>
Deutschland	197	-46,9	451	-63,5	2,3	1 163	42,7	2 492	1,4	2,1
Ausland	2	-66,7	2	-88,9	1,0	20	-9,1	51	-1,9	2,6
<b>Neuhaus am Rennweg, Stadt</b>	<b>1 603</b>	<b>-22,2</b>	<b>5 961</b>	<b>-4,4</b>	<b>3,7</b>	<b>10 514</b>	<b>71,6</b>	<b>38 574</b>	<b>37,1</b>	<b>3,7</b>
Deutschland	1 558	-24,0	5 870	-5,6	3,8	10 336	70,9	38 202	36,5	3,7
Ausland	45	x	91	x	2,0	178	128,2	372	146,4	2,1
<b>Schalkau, Stadt</b>	<b>712</b>	<b>8,7</b>	<b>2 501</b>	<b>11,5</b>	<b>3,5</b>	<b>3 628</b>	<b>115,1</b>	<b>12 984</b>	<b>122,8</b>	<b>3,6</b>
Deutschland	689	7,3	2 396	10,8	3,5	3 512	114,4	12 094	138,4	3,4
Ausland	23	76,9	105	28,0	4,6	116	136,7	890	17,9	7,7
<b>Sonneberg, Stadt</b>	<b>1 751</b>	<b>-1,9</b>	<b>3 909</b>	<b>-0,5</b>	<b>2,2</b>	<b>11 684</b>	<b>111,2</b>	<b>25 815</b>	<b>100,1</b>	<b>2,2</b>
Deutschland	1 682	-4,1	3 556	-7,8	2,1	11 435	111,3	24 614	97,7	2,2
Ausland	69	122,6	353	x	5,1	249	109,2	1 201	166,3	4,8

Noch: 9. Ankünfte, Übernachtungen und Aufenthaltsdauer der Gäste in Beherbergungsstätten  
nach ausgewählten Gemeinden und dem ständigen Wohnsitz der Gäste (ohne Camping)

Landkreis Gemeinde  Ständiger Wohnsitz der Gäste	August 2022					Januar bis August 2022				
	Ankünfte		Übernachtungen		durch- schnittliche Aufenthalts- dauer	Ankünfte		Übernachtungen		durch- schnittliche Aufenthalts- dauer
	insgesamt	Veränderung gegenüber dem Vorjahres- monat	insgesamt	Veränderung gegenüber dem Vorjahres- monat		insgesamt	Veränderung gegenüber dem Vorjahres- zeitraum	insgesamt	Veränderung gegenüber dem Vorjahres- zeitraum	
	Anzahl	%	Anzahl	%	Tage	Anzahl	%	Anzahl	%	Tage
Noch: Sonneberg										
<b>Steinach, Stadt</b>	<b>549</b>	<b>37,9</b>	<b>1 301</b>	<b>39,7</b>	<b>2,4</b>	<b>4 306</b>	<b>242,0</b>	<b>10 711</b>	<b>197,5</b>	<b>2,5</b>
Deutschland	523	35,1	1 191	31,9	2,3	4 118	292,6	10 058	x	2,4
Ausland	26	136,4	110	292,9	4,2	188	-10,5	653	-51,2	3,5
<b>Frankenblick</b>	.	.	.	.	.	.	.	.	.	.
Deutschland	.	.	.	.	.	.	.	.	.	.
Ausland	.	.	.	.	.	.	.	.	.	.
<b>Föritztal</b>	.	.	.	.	.	.	.	.	.	.
Deutschland	.	.	.	.	.	.	.	.	.	.
Ausland	.	.	.	.	.	.	.	.	.	.
<b>Saalfeld-Rudolstadt</b>										
<b>Bad Blankenburg, Stadt</b>	<b>2 469</b>	<b>10,9</b>	<b>8 151</b>	<b>1,4</b>	<b>3,3</b>	<b>15 570</b>	<b>160,6</b>	<b>41 955</b>	<b>136,5</b>	<b>2,7</b>
Deutschland	2 441	10,8	8 061	1,1	3,3	15 422	160,4	41 610	136,4	2,7
Ausland	28	16,7	90	40,6	3,2	148	184,6	345	148,2	2,3
<b>Lehesten, Stadt</b>	.	.	.	.	.	.	.	.	.	.
Deutschland	.	.	.	.	.	.	.	.	.	.
Ausland	.	.	.	.	.	.	.	.	.	.
<b>Meura</b>	.	.	.	.	.	.	.	.	.	.
Deutschland	.	.	.	.	.	.	.	.	.	.
Ausland	.	.	.	.	.	.	.	.	.	.
<b>Rudolstadt, Stadt</b>	<b>2 247</b>	<b>6,6</b>	<b>5 298</b>	<b>-2,2</b>	<b>2,4</b>	<b>13 245</b>	<b>112,8</b>	<b>29 977</b>	<b>101,2</b>	<b>2,3</b>
Deutschland	2 195	6,2	5 163	-2,5	2,4	12 772	109,5	28 848	98,0	2,3
Ausland	52	26,8	135	15,4	2,6	473	272,4	1 129	245,3	2,4
<b>Saalfeld/Saale, Stadt</b>	<b>4 129</b>	<b>-15,0</b>	<b>14 822</b>	<b>-6,1</b>	<b>3,6</b>	<b>23 556</b>	<b>66,3</b>	<b>83 433</b>	<b>34,7</b>	<b>3,5</b>
Deutschland	3 981	-15,6	14 377	-6,8	3,6	22 752	65,7	81 585	34,4	3,6
Ausland	148	3,5	445	21,3	3,0	804	84,8	1 848	52,7	2,3
<b>Leutenberg, Stadt</b>	<b>537</b>	<b>-10,4</b>	<b>1 646</b>	<b>-6,6</b>	<b>3,1</b>	<b>2 607</b>	<b>80,8</b>	<b>7 143</b>	<b>93,7</b>	<b>2,7</b>
Deutschland	537	-10,4	1 646	-6,6	3,1	2 607	80,8	7 143	93,7	2,7
Ausland	-	-	-	-	-	-	-	-	-	-
<b>Uhlstädt-Kirchhasel</b>	<b>1 080</b>	<b>-15,7</b>	<b>4 238</b>	<b>37,8</b>	<b>3,9</b>	<b>5 594</b>	<b>28,7</b>	<b>20 596</b>	<b>45,1</b>	<b>3,7</b>
Deutschland	1 058	-17,1	4 155	36,0	3,9	5 432	25,6	20 246	43,4	3,7
Ausland	22	x	83	x	3,8	162	x	350	x	2,2
<b>Unterwellenborn</b>	<b>514</b>	<b>10,1</b>	<b>1 763</b>	<b>-2,6</b>	<b>3,4</b>	<b>2 641</b>	<b>76,1</b>	<b>7 104</b>	<b>47,5</b>	<b>2,7</b>
Deutschland	506	10,2	1 734	-3,1	3,4	2 577	75,2	6 974	48,2	2,7
Ausland	8	-	29	45,0	3,6	64	120,7	130	19,3	2,0
<b>Königsee, Stadt</b>	<b>377</b>	<b>-7,4</b>	<b>1 082</b>	<b>-20,4</b>	<b>2,9</b>	<b>2 459</b>	<b>68,7</b>	<b>6 155</b>	<b>46,3</b>	<b>2,5</b>
Deutschland	356	-8,0	963	-24,4	2,7	2 363	75,3	5 781	62,5	2,4
Ausland	21	5,0	119	36,8	5,7	96	-12,7	374	-42,3	3,9
<b>Schwarzatal, Stadt</b>	<b>288</b>	<b>-29,1</b>	<b>897</b>	<b>-37,5</b>	<b>3,1</b>	<b>1 714</b>	<b>80,4</b>	<b>4 630</b>	<b>64,6</b>	<b>2,7</b>
Deutschland	286	-29,0	895	-37,5	3,1	1 700	81,4	4 600	65,1	2,7
Ausland	2	-33,3	2	-50,0	1,0	14	7,7	30	11,1	2,1

Noch: 9. Ankünfte, Übernachtungen und Aufenthaltsdauer der Gäste in Beherbergungsstätten  
nach ausgewählten Gemeinden und dem ständigen Wohnsitz der Gäste (ohne Camping)

Landkreis Gemeinde  Ständiger Wohnsitz der Gäste	August 2022					Januar bis August 2022				
	Ankünfte		Übernachtungen		durch- schnittliche Aufenthalts- dauer	Ankünfte		Übernachtungen		durch- schnittliche Aufenthalts- dauer
	insgesamt	Veränderung gegenüber dem Vorjahres- monat	insgesamt	Veränderung gegenüber dem Vorjahres- monat		insgesamt	Veränderung gegenüber dem Vorjahres- zeitraum	insgesamt	Veränderung gegenüber dem Vorjahres- zeitraum	
	Anzahl	%	Anzahl	%	Tage	Anzahl	%	Anzahl	%	Tage
<b>Saale-Holzland-Kreis</b>										
<b>Bad Klosterlausnitz</b>	<b>1 853</b>	<b>4,6</b>	<b>15 016</b>	<b>-4,1</b>	<b>8,1</b>	<b>11 488</b>	<b>45,7</b>	<b>109 884</b>	<b>5,8</b>	<b>9,6</b>
Deutschland	1 586	1,1	14 583	-3,5	9,2	10 159	42,6	106 452	5,2	10,5
Ausland	267	31,5	433	-21,1	1,6	1 329	74,6	3 432	27,7	2,6
<b>Eisenberg, Stadt</b>	.	.	.	.	.	.	.	.	.	.
Deutschland	.	.	.	.	.	.	.	.	.	.
Ausland	.	.	.	.	.	.	.	.	.	.
<b>Saale-Orla-Kreis</b>										
<b>Bad Lobenstein, Stadt</b>	.	.	.	.	.	.	.	.	.	.
Deutschland	.	.	.	.	.	.	.	.	.	.
Ausland	.	.	.	.	.	.	.	.	.	.
<b>Neustadt an der Orla, Stadt</b>	<b>868</b>	<b>-1,1</b>	<b>1 914</b>	<b>3,3</b>	<b>2,2</b>	<b>4 873</b>	<b>68,4</b>	<b>10 279</b>	<b>53,6</b>	<b>2,1</b>
Deutschland	798	-2,0	1 606	-7,8	2,0	4 336	65,1	8 739	44,0	2,0
Ausland	70	9,4	308	180,0	4,4	537	100,4	1 540	148,0	2,9
<b>Schleiz, Stadt</b>	<b>655</b>	<b>-21,9</b>	<b>1 242</b>	<b>-18,7</b>	<b>1,9</b>	<b>3 977</b>	<b>63,6</b>	<b>6 815</b>	<b>22,5</b>	<b>1,7</b>
Deutschland	612	-23,8	1 107	-21,8	1,8	3 677	70,9	6 083	64,7	1,7
Ausland	43	19,4	135	19,5	3,1	300	7,1	732	-60,8	2,4
<b>Ziegenrück, Stadt</b>	<b>1 370</b>	<b>-1,5</b>	<b>3 550</b>	<b>-3,9</b>	<b>2,6</b>	<b>6 044</b>	<b>71,7</b>	<b>16 081</b>	<b>82,1</b>	<b>2,7</b>
Deutschland	1 335	-1,7	3 513	-3,4	2,6	5 882	69,4	15 885	82,0	2,7
Ausland	35	6,1	37	-32,7	1,1	162	237,5	196	92,2	1,2
<b>Krölpa</b>	<b>342</b>	<b>24,4</b>	<b>1 458</b>	<b>7,2</b>	<b>4,3</b>	<b>2 238</b>	<b>163,0</b>	<b>8 772</b>	<b>163,0</b>	<b>3,9</b>
Deutschland	332	20,7	1 428	5,0	4,3	2 190	157,3	8 432	152,8	3,9
Ausland	10	x	30	x	3,0	48	x	340	x	7,1
<b>Wurzbach, Stadt</b>	.	.	.	.	.	.	.	.	.	.
Deutschland	.	.	.	.	.	.	.	.	.	.
Ausland	.	.	.	.	.	.	.	.	.	.
<b>Saalburg-Ebersdorf, Stadt</b>	<b>1 784</b>	<b>-13,4</b>	<b>4 756</b>	<b>-39,4</b>	<b>2,7</b>	<b>8 481</b>	<b>64,6</b>	<b>21 498</b>	<b>27,1</b>	<b>2,5</b>
Deutschland	1 738	-13,5	4 678	-39,8	2,7	8 167	61,7	20 505	22,4	2,5
Ausland	46	-11,5	78	-3,7	1,7	314	207,8	993	x	3,2
<b>Rosenthal am Rennsteig</b>	<b>573</b>	<b>-26,3</b>	<b>774</b>	<b>-35,5</b>	<b>1,4</b>	<b>2 718</b>	<b>61,7</b>	<b>3 759</b>	<b>59,1</b>	<b>1,4</b>
Deutschland	551	-26,7	748	-36,3	1,4	2 652	62,4	3 686	59,6	1,4
Ausland	22	-12,0	26	-	1,2	66	37,5	73	37,7	1,1
<b>Greiz</b>										
<b>Berga/Elster, Stadt</b>	<b>209</b>	<b>-9,1</b>	<b>957</b>	<b>-2,7</b>	<b>4,6</b>	<b>1 109</b>	<b>94,6</b>	<b>3 928</b>	<b>-13,2</b>	<b>3,5</b>
Deutschland	190	-6,4	765	1,3	4,0	804	103,5	2 338	105,1	2,9
Ausland	19	-29,6	192	-16,2	10,1	305	74,3	1 590	-53,0	5,2
<b>Greiz, Stadt</b>	<b>765</b>	<b>-12,7</b>	<b>1 513</b>	<b>-5,8</b>	<b>2,0</b>	<b>4 426</b>	<b>50,0</b>	<b>8 855</b>	<b>39,0</b>	<b>2,0</b>
Deutschland	718	-13,8	1 366	-9,2	1,9	4 166	50,1	8 104	38,2	1,9
Ausland	47	9,3	147	44,1	3,1	260	49,4	751	48,4	2,9
<b>Weida, Stadt</b>	<b>247</b>	<b>10,8</b>	<b>510</b>	<b>18,1</b>	<b>2,1</b>	<b>1 245</b>	<b>95,1</b>	<b>2 332</b>	<b>101,7</b>	<b>1,9</b>
Deutschland	247	11,8	510	18,9	2,1	1 245	96,4	2 332	102,8	1,9
Ausland	-	x	-	x	-	-	x	-	x	-

Noch: 9. Ankünfte, Übernachtungen und Aufenthaltsdauer der Gäste in Beherbergungsstätten  
nach ausgewählten Gemeinden und dem ständigen Wohnsitz der Gäste (ohne Camping)

Landkreis Gemeinde  Ständiger Wohnsitz der Gäste	August 2022					Januar bis August 2022				
	Ankünfte		Übernachtungen		durch- schnittliche Aufenthalts- dauer	Ankünfte		Übernachtungen		durch- schnittliche Aufenthalts- dauer
	insgesamt	Veränderung gegenüber dem Vorjahres- monat	insgesamt	Veränderung gegenüber dem Vorjahres- monat		insgesamt	Veränderung gegenüber dem Vorjahres- zeitraum	insgesamt	Veränderung gegenüber dem Vorjahres- zeitraum	
	Anzahl	%	Anzahl	%	Tage	Anzahl	%	Anzahl	%	Tage
Noch: Greiz										
<b>Zeulenroda-Triebes, Stadt</b>	<b>2 863</b>	<b>-18,7</b>	<b>8 578</b>	<b>-25,4</b>	<b>3,0</b>	<b>17 692</b>	<b>94,2</b>	<b>42 255</b>	<b>66,6</b>	<b>2,4</b>
Deutschland	2 794	-19,6	8 415	-25,9	3,0	17 337	94,0	41 478	66,1	2,4
Ausland	69	50,0	163	19,9	2,4	355	107,6	777	101,8	2,2
<b>Mohlsdorf-Teichwolframsdorf</b>	<b>240</b>	<b>-19,5</b>	<b>799</b>	<b>-9,0</b>	<b>3,3</b>	<b>2 916</b>	<b>129,2</b>	<b>8 332</b>	<b>118,0</b>	<b>2,9</b>
Deutschland	240	-19,5	799	-9,0	3,3	2 913	131,0	8 323	121,3	2,9
Ausland	-	-	-	-	-	3	-72,7	9	-85,2	3,0
<b>Altenburger Land</b>										
<b>Altenburg, Stadt</b>	<b>2 711</b>	<b>-2,1</b>	<b>5 836</b>	<b>-5,3</b>	<b>2,2</b>	<b>17 127</b>	<b>72,5</b>	<b>36 088</b>	<b>55,4</b>	<b>2,1</b>
Deutschland	2 434	-7,0	5 018	-14,0	2,1	16 038	72,3	33 480	58,2	2,1
Ausland	277	83,4	818	149,4	3,0	1 089	75,9	2 608	26,4	2,4
<b>Meuselwitz, Stadt</b>	<b>96</b>	<b>39,1</b>	<b>230</b>	<b>72,9</b>	<b>2,4</b>	<b>608</b>	<b>31,3</b>	<b>1 407</b>	<b>16,2</b>	<b>2,3</b>
Deutschland	96	39,1	230	72,9	2,4	606	31,5	1 401	16,0	2,3
Ausland	-	-	-	-	-	2	-	6	100,0	3,0
<b>Schmölln, Stadt</b>	<b>472</b>	<b>-13,6</b>	<b>906</b>	<b>-9,2</b>	<b>1,9</b>	<b>3 214</b>	<b>31,3</b>	<b>6 582</b>	<b>19,7</b>	<b>2,0</b>
Deutschland	452	-12,2	805	-10,6	1,8	2 967	26,6	5 804	13,6	2,0
Ausland	20	-35,5	101	3,1	5,1	247	137,5	778	99,5	3,1



**10. Ankünfte, Übernachtungen und Aufenthaltsdauer der Gäste in Beherbergungsstätten  
in Städten des Vereins Städtetourismus in Thüringen e.V. (ohne Camping)**

Stadt  Ständiger Wohnsitz der Gäste	August 2022					Januar bis August 2022				
	Ankünfte		Übernachtungen		durch- schnittliche Aufenthalts- dauer	Ankünfte		Übernachtungen		durch- schnittliche Aufenthalts- dauer
	insgesamt	Veränderung gegenüber dem Vorjahres- monat	insgesamt	Veränderung gegenüber dem Vorjahres- monat		insgesamt	Veränderung gegenüber dem Vorjahres- zeitraum	insgesamt	Veränderung gegenüber dem Vorjahres- zeitraum	
	Anzahl	%	Anzahl	%	Tage	Anzahl	%	Anzahl	%	Tage
<b>Altenburg, Stadt</b>	<b>2 711</b>	<b>-2,1</b>	<b>5 836</b>	<b>-5,3</b>	<b>2,2</b>	<b>17 127</b>	<b>72,5</b>	<b>36 088</b>	<b>55,4</b>	<b>2,1</b>
Deutschland	2 434	-7,0	5 018	-14,0	2,1	16 038	72,3	33 480	58,2	2,1
Ausland	277	83,4	818	149,4	3,0	1 089	75,9	2 608	26,4	2,4
<b>Apolda, Stadt</b>	<b>1 860</b>	<b>-37,3</b>	<b>3 614</b>	<b>-44,6</b>	<b>1,9</b>	<b>11 856</b>	<b>53,8</b>	<b>24 849</b>	<b>34,4</b>	<b>2,1</b>
Deutschland	1 763	-36,8	3 354	-45,1	1,9	11 004	55,1	22 316	33,1	2,0
Ausland	97	-44,9	260	-36,6	2,7	852	39,0	2 533	47,4	3,0
<b>Arnstadt, Stadt</b>	<b>2 634</b>	<b>-0,7</b>	<b>5 974</b>	<b>3,4</b>	<b>2,3</b>	<b>16 916</b>	<b>55,8</b>	<b>39 532</b>	<b>46,1</b>	<b>2,3</b>
Deutschland	2 431	-1,0	5 356	-0,7	2,2	15 674	56,0	35 665	44,9	2,3
Ausland	203	2,5	618	61,4	3,0	1 242	54,1	3 867	58,8	3,1
<b>Bad Langensalza, Stadt</b>	<b>3 264</b>	<b>-23,0</b>	<b>13 585</b>	<b>-21,6</b>	<b>4,2</b>	<b>16 840</b>	<b>42,1</b>	<b>85 240</b>	<b>18,7</b>	<b>5,1</b>
Deutschland	3 080	-26,1	12 797	-25,6	4,2	15 889	37,4	81 316	16,1	5,1
Ausland	184	145,3	788	x	4,3	951	232,5	3 924	121,8	4,1
<b>Eisenach, Stadt</b>	<b>19 659</b>	<b>-7,1</b>	<b>36 391</b>	<b>-7,7</b>	<b>1,9</b>	<b>113 871</b>	<b>85,3</b>	<b>208 719</b>	<b>88,2</b>	<b>1,8</b>
Deutschland	17 698	-10,9	32 790	-11,5	1,9	103 570	81,8	189 111	86,0	1,8
Ausland	1 961	50,3	3 601	50,8	1,8	10 301	129,8	19 608	112,6	1,9
<b>Erfurt, Stadt</b>	<b>46 754</b>	<b>-27,9</b>	<b>80 833</b>	<b>-32,6</b>	<b>1,7</b>	<b>283 684</b>	<b>49,0</b>	<b>488 270</b>	<b>35,1</b>	<b>1,7</b>
Deutschland	43 536	-31,3	75 084	-36,0	1,7	265 688	44,0	456 105	30,3	1,7
Ausland	3 218	121,9	5 749	122,1	1,8	17 996	210,2	32 165	182,2	1,8
<b>Gera, Stadt</b>	<b>8 083</b>	<b>-18,2</b>	<b>12 147</b>	<b>-26,3</b>	<b>1,5</b>	<b>61 177</b>	<b>58,8</b>	<b>90 117</b>	<b>27,7</b>	<b>1,5</b>
Deutschland	7 138	-14,8	10 504	-23,7	1,5	53 461	71,7	76 954	35,7	1,4
Ausland	945	-37,3	1 643	-39,5	1,7	7 716	4,6	13 163	-5,1	1,7
<b>Gotha, Stadt</b>	<b>6 261</b>	<b>-33,9</b>	<b>11 989</b>	<b>-40,5</b>	<b>1,9</b>	<b>38 750</b>	<b>37,6</b>	<b>72 078</b>	<b>35,3</b>	<b>1,9</b>
Deutschland	5 686	-38,1	11 035	-43,8	1,9	35 873	32,4	66 749	29,6	1,9
Ausland	575	98,3	954	83,8	1,7	2 877	170,6	5 329	197,0	1,9
<b>Ilmenau, Stadt</b>	<b>6 138</b>	<b>-18,7</b>	<b>16 220</b>	<b>-18,5</b>	<b>2,6</b>	<b>41 064</b>	<b>96,4</b>	<b>97 833</b>	<b>84,4</b>	<b>2,4</b>
Deutschland	5 836	-19,0	15 121	-19,8	2,6	39 377	96,8	91 704	87,1	2,3
Ausland	302	-13,0	1 099	5,1	3,6	1 687	86,8	6 129	52,0	3,6
<b>Jena, Stadt</b>	<b>17 411</b>	<b>-10,1</b>	<b>31 950</b>	<b>-14,4</b>	<b>1,8</b>	<b>110 887</b>	<b>89,5</b>	<b>203 462</b>	<b>77,8</b>	<b>1,8</b>
Deutschland	15 201	-14,3	26 631	-19,5	1,8	97 561	81,5	171 166	68,7	1,8
Ausland	2 210	35,5	5 319	25,8	2,4	13 326	178,8	32 296	148,8	2,4

Noch: 10. Ankünfte, Übernachtungen und Aufenthaltsdauer der Gäste in Beherbergungsstätten  
in Städten des Vereins Städtetourismus in Thüringen e.V. (ohne Camping)

Stadt  Ständiger Wohnsitz der Gäste	August 2022					Januar bis August 2022				
	Ankünfte		Übernachtungen		durch- schnittliche Aufenthalts- dauer	Ankünfte		Übernachtungen		durch- schnittliche Aufenthalts- dauer
	insgesamt	Veränderung gegenüber dem Vorjahres- monat	insgesamt	Veränderung gegenüber dem Vorjahres- monat		insgesamt	Veränderung gegenüber dem Vorjahres- zeitraum	insgesamt	Veränderung gegenüber dem Vorjahres- zeitraum	
	Anzahl	%	Anzahl	%	Tage	Anzahl	%	Anzahl	%	Tage
<b>Meiningen, Stadt</b>	<b>2 091</b>	<b>-10,3</b>	<b>3 787</b>	<b>-12,2</b>	<b>1,8</b>	<b>13 964</b>	<b>74,3</b>	<b>26 005</b>	<b>51,2</b>	<b>1,9</b>
Deutschland	2 023	-9,5	3 664	-8,9	1,8	13 376	72,1	24 865	49,1	1,9
Ausland	68	-28,4	123	-57,9	1,8	588	147,1	1 140	118,4	1,9
<b>Mühlhausen/Thüringen, Stadt</b>	<b>4 618</b>	<b>-2,6</b>	<b>9 918</b>	<b>-5,2</b>	<b>2,1</b>	<b>27 428</b>	<b>106,3</b>	<b>60 203</b>	<b>109,5</b>	<b>2,2</b>
Deutschland	4 377	-3,8	9 307	-8,1	2,1	26 335	106,3	57 238	112,1	2,2
Ausland	241	25,5	611	81,8	2,5	1 093	105,5	2 965	69,1	2,7
<b>Nordhausen, Stadt</b>	<b>4 853</b>	<b>14,4</b>	<b>10 175</b>	<b>10,6</b>	<b>2,1</b>	<b>29 543</b>	<b>106,9</b>	<b>62 681</b>	<b>97,4</b>	<b>2,1</b>
Deutschland	4 610	14,9	9 798	14,3	2,1	28 420	110,8	60 257	107,8	2,1
Ausland	243	5,2	377	-40,0	1,6	1 123	40,6	2 424	-12,0	2,2
<b>Rudolstadt, Stadt</b>	<b>2 247</b>	<b>6,6</b>	<b>5 298</b>	<b>-2,2</b>	<b>2,4</b>	<b>13 245</b>	<b>112,8</b>	<b>29 977</b>	<b>101,2</b>	<b>2,3</b>
Deutschland	2 195	6,2	5 163	-2,5	2,4	12 772	109,5	28 848	98,0	2,3
Ausland	52	26,8	135	15,4	2,6	473	272,4	1 129	245,3	2,4
<b>Saalfeld/Saale, Stadt</b>	<b>4 129</b>	<b>-15,0</b>	<b>14 822</b>	<b>-6,1</b>	<b>3,6</b>	<b>23 556</b>	<b>66,3</b>	<b>83 433</b>	<b>34,7</b>	<b>3,5</b>
Deutschland	3 981	-15,6	14 377	-6,8	3,6	22 752	65,7	81 585	34,4	3,6
Ausland	148	3,5	445	21,3	3,0	804	84,8	1 848	52,7	2,3
<b>Schmalkalden, Stadt</b>	<b>2 298</b>	<b>-4,8</b>	<b>5 085</b>	<b>-18,2</b>	<b>2,2</b>	<b>14 592</b>	<b>126,6</b>	<b>33 061</b>	<b>109,3</b>	<b>2,3</b>
Deutschland	2 189	-7,4	4 739	-22,6	2,2	14 098	123,8	31 831	105,8	2,3
Ausland	109	118,0	346	249,5	3,2	494	255,4	1 230	276,1	2,5
<b>Sondershausen, Stadt</b>	<b>4 230</b>	<b>19,7</b>	<b>17 832</b>	<b>9,6</b>	<b>4,2</b>	<b>27 632</b>	<b>194,5</b>	<b>79 935</b>	<b>146,9</b>	<b>2,9</b>
Deutschland	4 213	20,4	17 778	9,9	4,2	27 423	194,8	79 042	147,9	2,9
Ausland	17	-51,4	54	-43,8	3,2	209	154,9	893	82,6	4,3
<b>Suhl, Stadt</b>	<b>6 570</b>	<b>-32,6</b>	<b>18 200</b>	<b>-33,6</b>	<b>2,8</b>	<b>46 296</b>	<b>86,7</b>	<b>117 391</b>	<b>82,2</b>	<b>2,5</b>
Deutschland	6 184	-34,0	16 990	-35,5	2,7	44 277	85,2	110 794	79,9	2,5
Ausland	386	2,4	1 210	12,0	3,1	2 019	128,4	6 597	131,7	3,3
<b>Weimar, Stadt</b>	<b>36 591</b>	<b>-13,7</b>	<b>71 612</b>	<b>-20,2</b>	<b>2,0</b>	<b>203 251</b>	<b>95,7</b>	<b>400 630</b>	<b>88,2</b>	<b>2,0</b>
Deutschland	32 031	-18,5	63 488	-24,2	2,0	181 629	88,5	357 753	80,3	2,0
Ausland	4 560	47,8	8 124	36,4	1,8	21 622	187,1	42 877	196,6	2,0
<b>Ausgewählte Städte zusammen</b>	<b>182 402</b>	<b>-17,6</b>	<b>375 268</b>	<b>-20,8</b>	<b>2,1</b>	<b>1 111 679</b>	<b>74,0</b>	<b>2 239 504</b>	<b>61,8</b>	<b>2,0</b>
Deutschland	<b>166 606</b>	<b>-20,6</b>	<b>342 994</b>	<b>-23,8</b>	<b>2,1</b>	<b>1 025 217</b>	<b>70,5</b>	<b>2 056 779</b>	<b>58,4</b>	<b>2,0</b>
Ausland	<b>15 796</b>	<b>38,8</b>	<b>32 274</b>	<b>36,1</b>	<b>2,0</b>	<b>86 462</b>	<b>130,6</b>	<b>182 725</b>	<b>112,6</b>	<b>2,1</b>

**11. Beherbergungsstätten, angebotene Gästebetten und Kapazitätsauslastung nach Betriebsarten sowie Campingplätze**

Betriebsart	August 2022								Jan. - Aug. 2022
	Betriebe			in den Betrieben angebotene Betten/Schlafgelegenheiten <sup>1)</sup>					durchschnittliche Auslastung
	insgesamt	darunter geöffnete <sup>2)</sup>		insgesamt	Veränderung gegenüber dem Vorjahresmonat	durchschnittliche Auslastung	nachrichtlich		
		zusammen	Veränderung gegenüber dem Vorjahresmonat				maximales Angebot an Schlafgelegenheiten der letzten 13 Monate	Anteil der aktuell angebotenen Schlafgelegenheiten am Maximum	
Anzahl		%	Anzahl	%	Anzahl	%			
<b>Hotels, Gasthöfe, Pensionen</b>	<b>896</b>	<b>848</b>	<b>-</b>	<b>44 793</b>	<b>0,8</b>	<b>42,3</b>	<b>47 155</b>	<b>95,0</b>	<b>32,6</b>
Hotels (ohne Hotels garnis)	344	326	-	29 324	0,2	44,8	30 864	95,0	34,3
Hotels garnis	94	91	3,4	6 259	6,6	41,1	6 417	97,5	33,5
Gasthöfe	274	258	-1,9	5 509	-2,3	31,3	5 854	94,1	25,1
Pensionen	184	173	1,2	3 701	1,5	40,4	4 020	92,1	28,7
<b>Ferienunterkünfte und ähnliche Beherbergungsstätten</b>	<b>255</b>	<b>236</b>	<b>-1,3</b>	<b>11 875</b>	<b>1,3</b>	<b>39,2</b>	<b>12 972</b>	<b>91,5</b>	<b>27,7</b>
Erholungs- und Ferienheime	11	11	-15,4	785	-10,1	33,3	835	94,0	25,0
Ferienhäuser und Ferienwohnungen	151	142	-2,1	5 017	-2,7	43,2	5 472	91,7	27,0
Jugendherbergen und Hütten	93	83	2,5	6 073	6,6	36,7	6 665	91,1	28,7
<b>Sonstige tourismusrelevante Unterkünfte</b>	<b>61</b>	<b>59</b>	<b>-</b>	<b>7 672</b>	<b>1,4</b>	<b>71,5</b>	<b>7 831</b>	<b>98,0</b>	<b>65,2</b>
Vorsorge- u. Rehabilitationskliniken	31	31	-	5 608	0,1	82,2	5 610	100,0	77,0
Schulungsheime	30	28	-	2 064	5,2	41,2	2 221	92,9	31,1
<b>Beherbergungsstätten insgesamt</b>	<b>1 212</b>	<b>1 143</b>	<b>-0,3</b>	<b>64 340</b>	<b>1,0</b>	<b>45,2</b>	<b>67 958</b>	<b>94,7</b>	<b>35,7</b>
<b>Campingplätze <sup>3)</sup></b>	<b>92</b>	<b>87</b>	<b>2,4</b>	<b>26 120</b>	<b>11,2</b>	<b>x</b>	<b>49 332</b>	<b>52,9</b>	<b>x</b>

1) Doppelbetten zählen als 2 Schlafgelegenheiten. Für Camping (Urlaubscamping ohne Dauercamping) wird 1 Stellplatz in 4 Schlafgelegenheiten umgerechnet. - 2) ganz oder teilweise geöffnet - 3) Campingplätze ohne Betriebe mit ausschließlich Dauercamping

**12. Beherbergungsstätten, angebotene Gästebetten und Kapazitätsauslastung nach Reisegebieten sowie Campingplätze**

Reisegebiet	August 2022								Jan. - Aug. 2022
	Betriebe			in den Betrieben angebotene Betten/Schlafgelegenheiten <sup>1)</sup>					durchschnittliche Auslastung
	insgesamt	darunter geöffnete <sup>2)</sup>		insgesamt	Veränderung gegenüber dem Vorjahresmonat	durchschnittliche Auslastung	nachrichtlich		
		zusammen	Veränderung gegenüber dem Vorjahresmonat				maximales Angebot an Schlafgelegenheiten der letzten 13 Monate	Anteil der aktuell angebotenen Schlafgelegenheiten am Maximum	
Anzahl	Anzahl	%	Anzahl	%	Anzahl	%			
Südharz Kyffhäuser	76	68	-2,9	4 187	1,1	44,6	4 484	93,4	34,3
Eichsfeld	52	50	-	2 369	-0,1	50,1	2 453	96,6	39,5
Hainich	59	55	3,8	2 873	2,7	50,4	3 122	92,0	39,3
Saaleland	48	43	-4,4	2 066	-4,4	58,7	2 254	91,7	48,0
Städte Eisenach, Erfurt, Jena, Weimar	192	188	2,2	15 905	4,9	45,0	16 254	97,9	35,0
Thüringer Rhön	72	67	6,3	2 641	6,0	48,2	2 855	92,5	41,8
Thüringer Vogtland	57	54	-3,6	2 372	-12,7	38,5	2 740	86,6	30,0
Thüringer Wald	563	531	-0,7	27 154	-0,0	43,9	28 736	94,5	34,6
Übriges Thüringen	93	87	-3,3	4 773	1,0	44,2	5 060	94,3	36,3
<b>Thüringen insgesamt</b>	<b>1 212</b>	<b>1 143</b>	<b>-0,3</b>	<b>64 340</b>	<b>1,0</b>	<b>45,2</b>	<b>67 958</b>	<b>94,7</b>	<b>35,7</b>
Campingplätze <sup>3)</sup>	92	87	2,4	26 120	11,2	x	49 332	52,9	x

1) Doppelbetten zählen als 2 Schlafgelegenheiten. Für Camping (Urlaubscamping ohne Dauercamping) wird 1 Stellplatz in 4 Schlafgelegenheiten umgerechnet. - 2) ganz oder teilweise geöffnet - 3) Campingplätze ohne Betriebe mit ausschließlich Dauercamping

**13. Beherbergungsstätten, angebotene Gästebetten und Kapazitätsauslastung nach Gemeindegruppen (ohne Camping)**

Gemeindegruppe	August 2022								Jan. - Aug. 2022
	Betriebe			in den Betrieben angebotene Betten/Schlafgelegenheiten <sup>1)</sup>					durchschnittliche Auslastung
	insgesamt	darunter geöffnete <sup>2)</sup>		insgesamt	Veränderung gegenüber dem Vorjahresmonat	durchschnittliche Auslastung	nachrichtlich		
		zusammen	Veränderung gegenüber dem Vorjahresmonat				maximales Angebot an Schlafgelegenheiten der letzten 13 Monate	Anteil der aktuell angebotenen Schlafgelegenheiten am Maximum	
Anzahl	Anzahl	%	Anzahl	%	Anzahl	%			
Heilbäder zusammen	146	142	-0,7	11 917	-0,1	62,2	12 152	98,1	52,6
Mineral-, Moor-, Sole- und Thermalbäder	80	78	-1,3	6 294	-0,5	64,4	6 417	98,1	57,4
Orte mit Kurbetrieb	23	23	-	1 733	-0,9	56,5	1 754	98,8	50,9
heilklimatische Kurorte	34	33	3,1	3 033	1,8	58,4	3 092	98,1	41,8
Kneippheilbäder	9	8	-11,1	857	-2,9	70,2	889	96,4	60,0
Luftkurorte	11	11	-8,3	465	1,8	38,3	473	98,3	27,3
Erholungsorte	170	163	-	9 534	-0,7	40,3	10 029	95,1	32,2
Sonstige Gemeinden	885	827	-0,1	42 424	1,7	41,6	45 304	93,6	31,7
<b>Gemeindegruppen insgesamt</b>	<b>1 212</b>	<b>1 143</b>	<b>-0,3</b>	<b>64 340</b>	<b>1,0</b>	<b>45,2</b>	<b>67 958</b>	<b>94,7</b>	<b>35,7</b>

1) Doppelbetten zählen als 2 Schlafgelegenheiten. - 2) ganz oder teilweise geöffnet

14. Beherbergungsstätten, angebotene Gästebetten und Kapazitätsauslastung nach Kreisen (ohne Camping)

Kreisfreie Stadt Landkreis Land	August 2022								Jan. - Aug. 2022
	Betriebe			in den Betrieben angebotene Betten/Schlafgelegenheiten <sup>1)</sup>					durchschnittliche Auslastung
	insgesamt	darunter geöffnete <sup>2)</sup>		insgesamt	Veränderung gegenüber dem Vorjahres- monat	durchschnittliche Auslastung	nachrichtlich		
		zusammen	Veränderung gegenüber dem Vorjahres- monat				maximales Angebot an Schlaf- gelegenheiten der letzten 13 Monate	Anteil der aktuell angebotenen Schlaf- gelegenheiten am Maximum	
Anzahl		%	Anzahl	%	Anzahl	%			
Stadt Erfurt	72	70	1,4	6 145	4,8	42,8	6 310	97,4	33,9
Stadt Gera	12	11	-15,4	873	-25,2	44,9	1 152	75,8	36,3
Stadt Jena	30	28	-3,4	2 338	1,2	44,1	2 444	95,7	36,1
Stadt Suhl	33	30	-	2 101	-2,8	28,0	2 271	92,5	24,4
Stadt Weimar	54	54	5,9	5 029	7,2	46,0	5 081	99,0	34,4
Eichsfeld	47	45	-	2 237	-0,0	51,1	2 320	96,4	40,7
Nordhausen	35	32	3,2	1 690	7,8	34,8	1 858	91,0	27,2
Wartburgkreis	114	112	0,9	6 256	3,0	55,5	6 364	98,3	45,9
Unstrut-Hainich-Kreis	48	45	2,3	2 397	-0,5	49,9	2 637	90,9	39,8
Kyffhäuserkreis	41	36	-7,7	2 497	-3,0	51,1	2 626	95,1	39,5
Schmalkalden-Meiningen	116	109	3,8	5 167	3,2	35,4	5 427	95,2	31,2
Gotha	95	92	-2,1	5 902	-1,4	51,0	6 194	95,3	37,8
Sömmerda	20	19	5,6	707	10,6	33,7	748	94,5	24,8
Hildburghausen	60	55	12,2	2 736	10,3	46,2	2 846	96,1	37,4
Ilm-Kreis	73	70	-	3 029	3,4	39,0	3 163	95,8	30,8
Weimarer Land	51	48	-7,7	3 173	-0,5	46,8	3 374	94,0	39,8
Sonneberg	47	45	4,7	1 771	1,1	34,7	1 897	93,4	28,8
Saalfeld-Rudolstadt	91	80	-9,1	3 335	-5,6	44,3	3 760	88,7	31,4
Saale-Holzland-Kreis	40	36	-5,3	1 785	-4,7	60,3	1 953	91,4	49,9
Saale-Orla-Kreis	66	63	-1,6	2 780	-2,1	48,6	3 007	92,5	34,1
Greiz	38	36	-	1 331	-3,4	36,3	1 416	94,0	25,8
Altenburger Land	29	27	-	1 061	-0,9	40,1	1 110	95,6	30,8
<b>Thüringen</b>	<b>1 212</b>	<b>1 143</b>	<b>-0,3</b>	<b>64 340</b>	<b>1,0</b>	<b>45,2</b>	<b>67 958</b>	<b>94,7</b>	<b>35,7</b>

1) Doppelbetten zählen als 2 Schlafgelegenheiten. - 2) ganz oder teilweise geöffnet

**15. Beherbergungsstätten, angebotene Gästebetten und Kapazitätsauslastung nach Kreisen und ausgewählten Betriebsarten**

Kreisfreie Stadt Landkreis ----- Betriebsart	August 2022								Jan. - Aug. 2022
	Betriebe			in den Betrieben angebotene Betten/Schlafgelegenheiten <sup>1)</sup>					durchschnittliche Auslastung
	insgesamt	darunter geöffnete <sup>2)</sup>		insgesamt	Veränderung gegenüber dem Vorjahresmonat	durchschnittliche Auslastung	nachrichtlich		
		zusammen	Veränderung gegenüber dem Vorjahresmonat				maximales Angebot an Schlafgelegenheiten der letzten 13 Monate	Anteil der aktuell angebotenen Schlafgelegenheiten am Maximum	
	Anzahl	%	Anzahl	%	Anzahl	%			
<b>Stadt Erfurt</b>									
<b>Hotels, Gasthöfe, Pensionen</b>	<b>58</b>	<b>57</b>	<b>-</b>	<b>5 485</b>	<b>4,6</b>	<b>43,3</b>	<b>5 575</b>	<b>98,4</b>	<b>34,4</b>
darunter									
Hotels (ohne Hotels garnis)	23	23	4,5	3 455	8,2	44,4	3 493	98,9	34,5
Gasthöfe	8	8	-	145	-0,7	34,5	146	99,3	29,8
<b>Stadt Gera</b>									
<b>Hotels, Gasthöfe, Pensionen</b>	<b>11</b>	<b>10</b>	<b>-16,7</b>	<b>813</b>	<b>-26,6</b>	<b>47,6</b>	<b>1 092</b>	<b>74,5</b>	<b>37,4</b>
darunter									
Hotels (ohne Hotels garnis)	6	5	-16,7	560	-33,3	46,7	839	66,7	36,7
Gasthöfe	2	2	.	.	.	.	.	.	.
<b>Stadt Jena</b>									
<b>Hotels, Gasthöfe, Pensionen</b>	<b>27</b>	<b>26</b>	<b>-</b>	<b>2 123</b>	<b>-1,0</b>	<b>44,3</b>	<b>2 161</b>	<b>98,2</b>	<b>36,5</b>
darunter									
Hotels (ohne Hotels garnis)	8	8	-	1 288	-0,9	45,7	1 300	99,1	36,2
Gasthöfe	6	6	-	240	0,8	50,3	240	100,0	42,1
<b>Stadt Suhl</b>									
<b>Hotels, Gasthöfe, Pensionen</b>	<b>27</b>	<b>24</b>	<b>-</b>	<b>1 884</b>	<b>-2,8</b>	<b>27,3</b>	<b>2 054</b>	<b>91,7</b>	<b>24,4</b>
darunter									
Hotels (ohne Hotels garnis)	13	11	-	1 612	-3,4	28,3	1 768	91,2	25,1
Gasthöfe	9	8	-	140	-	18,6	152	92,1	18,5
<b>Stadt Weimar</b>									
<b>Hotels, Gasthöfe, Pensionen</b>	<b>42</b>	<b>42</b>	<b>5,0</b>	<b>4 246</b>	<b>5,7</b>	<b>47,5</b>	<b>4 270</b>	<b>99,4</b>	<b>34,6</b>
darunter									
Hotels (ohne Hotels garnis)	13	13	8,3	2 444	10,3	51,4	2 452	99,7	36,4
Gasthöfe	5	5	.	.	.	.	.	.	.
<b>Eichsfeld</b>									
<b>Hotels, Gasthöfe, Pensionen</b>	<b>34</b>	<b>32</b>	<b>-</b>	<b>1 361</b>	<b>-1,4</b>	<b>46,1</b>	<b>1 444</b>	<b>94,3</b>	<b>36,0</b>
darunter									
Hotels (ohne Hotels garnis)	11	11	-	964	-1,2	56,8	1 015	95,0	42,1
Gasthöfe	16	15	-	290	-2,4	14,6	309	93,9	16,8
<b>Nordhausen</b>									
<b>Hotels, Gasthöfe, Pensionen</b>	<b>24</b>	<b>23</b>	<b>4,5</b>	<b>1 279</b>	<b>5,4</b>	<b>35,1</b>	<b>1 355</b>	<b>94,4</b>	<b>27,7</b>
darunter									
Hotels (ohne Hotels garnis)	14	13	8,3	957	9,1	36,3	1 019	93,9	27,5
Gasthöfe	4	4	-	88	-	16,5	88	100,0	18,1

1) Doppelbetten zählen als 2 Schlafgelegenheiten. - 2) ganz oder teilweise geöffnet

Noch: 15. Beherbergungsstätten, angebotene Gästebetten und Kapazitätsauslastung  
nach Kreisen und ausgewählten Betriebsarten

Kreisfreie Stadt Landkreis ----- Betriebsart	August 2022								Jan. - Aug. 2022
	Betriebe			in den Betrieben angebotene Betten/Schlafgelegenheiten <sup>1)</sup>					durch- schnittliche Auslastung
	insgesamt	darunter geöffnete <sup>2)</sup>		insgesamt	Veränderung gegenüber dem Vorjahres- monat	durch- schnittliche Auslastung	nachrichtlich		
		zusammen	Veränderung gegenüber dem Vorjahres- monat				maximales Angebot an Schlaf- gelegenheiten der letzten 13 Monate	Anteil der aktuell angebotenen Schlaf- gelegenheiten am Maximum	
Anzahl		%	Anzahl	%	Anzahl	%			
<b>Wartburgkreis</b>									
<b>Hotels, Gasthöfe, Pensionen</b>	<b>81</b>	<b>80</b>	<b>-</b>	<b>3 749</b>	<b>2,9</b>	<b>46,0</b>	<b>3 831</b>	<b>97,9</b>	<b>34,2</b>
darunter									
Hotels (ohne Hotels garnis)	32	32	-	2 461	0,4	48,4	2 493	98,7	35,4
Gasthöfe	24	24	-4,0	500	-5,8	29,3	521	96,0	21,8
<b>Unstrut-Hainich-Kreis</b>									
<b>Hotels, Gasthöfe, Pensionen</b>	<b>30</b>	<b>29</b>	<b>3,6</b>	<b>1 392</b>	<b>-4,9</b>	<b>45,3</b>	<b>1 529</b>	<b>91,0</b>	<b>31,4</b>
darunter									
Hotels (ohne Hotels garnis)	14	13	-	995	-8,4	45,0	1 119	88,9	30,7
Gasthöfe	9	9	12,5	220	8,9	32,8	225	97,8	22,0
<b>Kyffhäuserkreis</b>									
<b>Hotels, Gasthöfe, Pensionen</b>	<b>23</b>	<b>20</b>	<b>-9,1</b>	<b>721</b>	<b>-4,8</b>	<b>51,5</b>	<b>780</b>	<b>92,4</b>	<b>41,4</b>
darunter									
Hotels (ohne Hotels garnis)	5	5	-	360	-0,6	62,8	362	99,4	53,7
Gasthöfe	12	10	-16,7	245	-12,2	37,8	287	85,4	25,7
<b>Schmalkalden-Meiningen</b>									
<b>Hotels, Gasthöfe, Pensionen</b>	<b>86</b>	<b>80</b>	<b>3,9</b>	<b>3 909</b>	<b>3,4</b>	<b>34,6</b>	<b>4 138</b>	<b>94,5</b>	<b>31,1</b>
darunter									
Hotels (ohne Hotels garnis)	30	28	-3,4	2 733	0,5	35,7	2 889	94,6	32,6
Gasthöfe	29	26	4,0	558	1,8	30,0	615	90,7	26,3
<b>Gotha</b>									
<b>Hotels, Gasthöfe, Pensionen</b>	<b>70</b>	<b>69</b>	<b>-</b>	<b>4 578</b>	<b>0,7</b>	<b>50,5</b>	<b>4 620</b>	<b>99,1</b>	<b>36,1</b>
darunter									
Hotels (ohne Hotels garnis)	28	28	-3,4	3 495	-4,4	55,2	3 516	99,4	39,1
Gasthöfe	22	21	-	468	2,2	33,2	481	97,3	23,9
<b>Sömmerda</b>									
<b>Hotels, Gasthöfe, Pensionen</b>	<b>18</b>	<b>17</b>	<b>6,3</b>	<b>529</b>	<b>14,8</b>	<b>38,7</b>	<b>570</b>	<b>92,8</b>	<b>28,5</b>
darunter									
Hotels (ohne Hotels garnis)	6	5	-	259	-	41,4	287	90,2	33,1
Gasthöfe	5	5	-	90	1,1	20,5	90	100,0	17,6
<b>Hildburghausen</b>									
<b>Hotels, Gasthöfe, Pensionen</b>	<b>45</b>	<b>41</b>	<b>10,8</b>	<b>1 667</b>	<b>14,8</b>	<b>39,3</b>	<b>1 746</b>	<b>95,5</b>	<b>31,6</b>
darunter									
Hotels (ohne Hotels garnis)	18	16	14,3	1 121	17,0	47,7	1 153	97,2	39,2
Gasthöfe	18	17	13,3	338	24,7	26,7	350	96,6	20,4
<b>Ilm-Kreis</b>									
<b>Hotels, Gasthöfe, Pensionen</b>	<b>53</b>	<b>50</b>	<b>2,0</b>	<b>2 168</b>	<b>3,1</b>	<b>41,0</b>	<b>2 295</b>	<b>94,5</b>	<b>33,8</b>
darunter									
Hotels (ohne Hotels garnis)	21	20	-	1 524	3,8	41,2	1 584	96,2	35,4
Gasthöfe	10	10	-	217	-1,8	35,5	221	98,2	30,1

1) Doppelbetten zählen als 2 Schlafgelegenheiten. - 2) ganz oder teilweise geöffnet

Noch: 15. Beherbergungsstätten, angebotene Gästebetten und Kapazitätsauslastung  
nach Kreisen und ausgewählten Betriebsarten

Kreisfreie Stadt Landkreis ----- Betriebsart	August 2022								Jan. - Aug. 2022
	Betriebe			in den Betrieben angebotene Betten/Schlafgelegenheiten <sup>1)</sup>					durch- schnittliche Auslastung
	insgesamt	darunter geöffnete <sup>2)</sup>		insgesamt	Veränderung gegenüber dem Vorjahres- monat	durch- schnittliche Auslastung	nachrichtlich		
		zusammen	Veränderung gegenüber dem Vorjahres- monat				maximales Angebot an Schlaf- gelegenheiten der letzten 13 Monate	Anteil der aktuell angebotenen Schlaf- gelegenheiten am Maximum	
Anzahl		%	Anzahl	%		Anzahl	%		
<b>Weimarer Land</b>									
<b>Hotels, Gasthöfe, Pensionen</b>	<b>35</b>	<b>33</b>	<b>-5,7</b>	<b>1 736</b>	<b>-0,6</b>	<b>35,1</b>	<b>1 916</b>	<b>90,6</b>	<b>28,3</b>
darunter									
Hotels (ohne Hotels garnis)	12	11	-8,3	1 129	-2,3	37,6	1 255	90,0	32,4
Gasthöfe	8	8	-	165	-2,4	30,0	169	97,6	22,8
<b>Sonneberg</b>									
<b>Hotels, Gasthöfe, Pensionen</b>	<b>36</b>	<b>35</b>	<b>2,9</b>	<b>1 017</b>	<b>0,3</b>	<b>27,3</b>	<b>1 079</b>	<b>94,3</b>	<b>22,2</b>
darunter									
Hotels (ohne Hotels garnis)	13	13	8,3	391	1,6	21,7	434	90,1	19,7
Gasthöfe	14	14	-	288	-1,7	31,8	290	99,3	24,8
<b>Saalfeld-Rudolstadt</b>									
<b>Hotels, Gasthöfe, Pensionen</b>	<b>68</b>	<b>59</b>	<b>-10,6</b>	<b>2 067</b>	<b>-8,4</b>	<b>41,1</b>	<b>2 414</b>	<b>85,6</b>	<b>27,9</b>
darunter									
Hotels (ohne Hotels garnis)	34	31	-6,1	1 323	-6,6	39,9	1 514	87,4	26,1
Gasthöfe	20	16	-15,8	422	-15,6	35,3	518	81,5	29,3
<b>Saale-Holzland-Kreis</b>									
<b>Hotels, Gasthöfe, Pensionen</b>	<b>30</b>	<b>27</b>	<b>-3,6</b>	<b>993</b>	<b>-6,9</b>	<b>48,9</b>	<b>1 100</b>	<b>90,3</b>	<b>38,1</b>
darunter									
Hotels (ohne Hotels garnis)	12	10	-	564	-7,5	56,3	661	85,3	42,9
Gasthöfe	12	11	-8,3	257	-9,8	34,9	267	96,3	29,5
<b>Saale-Orla-Kreis</b>									
<b>Hotels, Gasthöfe, Pensionen</b>	<b>47</b>	<b>45</b>	<b>-2,2</b>	<b>1 445</b>	<b>-2,0</b>	<b>47,7</b>	<b>1 494</b>	<b>96,7</b>	<b>30,1</b>
darunter									
Hotels (ohne Hotels garnis)	16	16	-	825	0,2	52,8	831	99,3	31,8
Gasthöfe	19	17	-15,0	360	-11,5	39,7	391	92,1	27,0
<b>Greiz</b>									
<b>Hotels, Gasthöfe, Pensionen</b>	<b>26</b>	<b>26</b>	<b>4,0</b>	<b>921</b>	<b>0,9</b>	<b>35,2</b>	<b>934</b>	<b>98,6</b>	<b>26,1</b>
darunter									
Hotels (ohne Hotels garnis)	6	6	-	565	-	40,3	565	100,0	28,5
Gasthöfe	15	15	7,1	228	2,7	22,0	241	94,6	18,5
<b>Altenburger Land</b>									
<b>Hotels, Gasthöfe, Pensionen</b>	<b>25</b>	<b>23</b>	<b>-</b>	<b>710</b>	<b>-1,3</b>	<b>35,2</b>	<b>758</b>	<b>93,7</b>	<b>30,2</b>
darunter									
Hotels (ohne Hotels garnis)	9	8	-	299	-0,3	34,0	315	94,9	28,7
Gasthöfe	7	7	16,7	113	7,6	22,1	116	97,4	25,2

1) Doppelbetten zählen als 2 Schlafgelegenheiten. - 2) ganz oder teilweise geöffnet



**16. Beherbergungsstätten, angebotene Gästebetten und Kapazitätsauslastung nach ausgewählten Gemeinden (ohne Camping)**

Landkreis Gemeinde	August 2022								Jan. - Aug. 2022
	Betriebe			in den Betrieben angebotene Betten/Schlafgelegenheiten <sup>1)</sup>					durch- schnittliche Auslastung
	insgesamt	darunter geöffnete <sup>2)</sup>		insgesamt	Veränderung gegenüber dem Vorjahres- monat	durch- schnittliche Auslastung	nachrichtlich		
		zusammen	Veränderung gegenüber dem Vorjahres- monat				maximales Angebot an Schlaf- gelegenheiten der letzten 13 Monate	Anteil der aktuell angebotenen Schlaf- gelegenheiten am Maximum	
Anzahl		%	Anzahl	%	Anzahl	%			
<b>Eichsfeld</b>									
Heilbad Heiligenstadt, Stadt	10	10	-	769	3,1	59,3	776	99,1	51,5
Küllstedt	3	3	-	50	-	15,7	50	100,0	17,9
Schimberg	3	3	.	.	.	.	.	.	.
Leinefelde-Worbis, Stadt	12	12	-	426	3,9	38,2	428	99,5	28,2
Sonnenstein	3	3	.	.	.	.	.	.	.
Dingelstädt, Stadt	3	3	-	62	17,0	37,6	62	100,0	28,7
<b>Nordhausen</b>									
Nordhausen, Stadt	11	11	10,0	703	7,5	46,7	719	97,8	36,5
Harztor	14	12	-7,7	695	-1,3	23,4	780	89,1	17,6
<b>Wartburgkreis</b>									
Bad Salzungen, Stadt	15	14	-	873	-1,0	69,4	912	95,7	59,1
Dermbach	7	7	-	473	4,9	68,0	477	99,2	57,7
Ruhla, Stadt	8	8	-	210	-1,9	34,0	214	98,1	25,8
Treffurt, Stadt	3	3	50,0	57	90,0	36,0	57	100,0	20,0
Wutha-Farnroda	4	4	.	.	.	.	.	.	.
Gerstungen	4	4	-	76	-	15,8	86	88,4	15,6
Hörselberg-Hainich	4	4	-	137	-1,4	56,6	137	100,0	36,8
Bad Liebenstein, Stadt	13	13	-	1 253	-0,3	68,9	1 257	99,7	63,0
Amt Creuzburg, Stadt	5	5	-	147	-	38,8	147	100,0	29,4
Eisenach, Stadt	36	36	2,9	2 393	4,5	49,1	2 419	98,9	37,9
<b>Unstrut-Hainich-Kreis</b>									
Bad Langensalza, Stadt	12	12	-	849	-0,7	51,6	867	97,9	43,9
Kammerforst	3	3	-	93	-	24,8	93	100,0	19,3
Mühlhausen/Thüringen, Stadt	16	14	7,7	719	-2,7	44,5	900	79,9	33,5
Unstrut-Hainich	3	3	50,0	112	33,3	43,7	134	83,6	23,6
<b>Kyffhäuserkreis</b>									
Bad Frankenhausen/Kyffhäuser, Stadt	11	11	-	877	0,7	57,7	879	99,8	49,4
Sondershausen, Stadt	11	10	-	1 098	-	52,4	1 116	98,4	36,9
Kyffhäuserland	5	4	-20,0	96	-25,0	35,5	128	75,0	23,6
Roßleben-Wiehe, Stadt	5	4	.	.	.	.	.	.	.
<b>Schmalkalden-Meiningen</b>									
Breitungen/Werra	3	3	.	.	.	.	.	.	.
Floh-Seligenthal	11	10	-9,1	225	-11,8	35,1	255	88,2	22,4
Meiningen, Stadt	14	12	20,0	329	13,1	37,1	420	78,3	32,6
Oberhof, Stadt	22	21	-4,5	2 637	-0,4	38,8	2 669	98,8	35,5
Schmalkalden, Stadt	9	9	-	363	11,3	48,5	364	99,7	38,8
Steinbach-Hallenberg, Stadt	14	13	-	284	-1,0	21,0	300	94,7	17,2
Brotterode-Trusetal, Stadt	12	12	20,0	374	10,3	33,7	378	98,9	25,3
Wasungen, Stadt	3	3	-	75	-	18,8	75	100,0	10,6
Zella-Mehlis, Stadt	8	8	-	252	-1,2	39,7	258	97,7	36,2
Kallennordheim, Stadt	6	6	20,0	161	27,8	17,1	162	99,4	15,8

1) Doppelbetten zählen als 2 Schlafgelegenheiten. - 2) ganz oder teilweise geöffnet

Noch: 16. Beherbergungsstätten, angebotene Gästebetten und Kapazitätsauslastung  
nach ausgewählten Gemeinden (ohne Camping)

Landkreis Gemeinde	August 2022								Jan. - Aug. 2022
	Betriebe			in den Betrieben angebotene Betten/Schlafgelegenheiten <sup>1)</sup>					durch- schnittliche Auslastung
	insgesamt	darunter geöffnete <sup>2)</sup>		insgesamt	Veränderung gegenüber dem Vorjahres- monat	durch- schnittliche Auslastung	nachrichtlich		
		zusammen	Veränderung gegenüber dem Vorjahres- monat				maximales Angebot an Schlaf- gelegenheiten der letzten 13 Monate	Anteil der aktuell angebotenen Schlaf- gelegenheiten am Maximum	
Anzahl		%	Anzahl	%		Anzahl	%		
<b>Gotha</b>									
Friedrichroda, Stadt	23	22	4,8	2 185	-0,2	61,7	2 320	94,2	40,0
Gierstädt	3	3	-	53	-	8,8	56	94,6	6,5
Gotha, Stadt	14	14	-	1 016	0,2	38,1	1 016	100,0	30,1
Luisenthal	5	5	.	.	.	.	.	.	.
Ohrdruf, Stadt	3	3	-	53	-	28,3	53	100,0	20,3
Bad Tabarz	9	8	-11,1	857	-2,9	70,2	889	96,4	60,0
Tambach-Dietharz/Thür. Wald, Stadt	10	10	-9,1	453	2,3	37,6	459	98,7	26,8
Waltershausen, Stadt	4	4	-	94	-	52,9	94	100,0	32,9
Nesse-Apfelstädt	4	4	-	344	12,4	25,9	344	100,0	26,1
Hörstel	3	3	-	109	-	22,2	109	100,0	22,9
Drei Gleichen	5	4	-20,0	104	-8,8	39,2	114	91,2	32,3
Georgenthal	5	5	-16,7	231	-32,5	60,0	337	68,5	39,0
<b>Sömmerda</b>									
Kölleda, Stadt	4	4	-	111	-1,8	26,7	113	98,2	23,5
Sömmerda, Stadt	3	3	-	97	1,0	45,4	97	100,0	33,7
Weißensee, Stadt	5	5	25,0	306	28,0	33,6	317	96,5	22,8
<b>Hildburghausen</b>									
Eisfeld, Stadt	11	11	-	289	9,9	35,9	289	100,0	27,4
Schleusingen, Stadt	14	14	27,3	530	49,3	33,3	538	98,5	19,7
Masserberg	16	15	7,1	1 236	2,1	60,3	1 273	97,1	50,6
Heldburg, Stadt	4	4	.	.	.	.	.	.	.
<b>Ilm-Kreis</b>									
Arnstadt, Stadt	11	10	-	449	2,0	42,9	461	97,4	37,5
Elgersburg	4	4	-	127	-	20,4	127	100,0	18,3
Amt Wachsenburg	5	5	-	125	-3,1	39,0	129	96,9	29,3
Ilmenau, Stadt	27	26	-3,7	1 324	-0,2	39,9	1 395	94,9	32,7
Plaue, Stadt	3	3	.	.	.	.	.	.	.
Stadtilm, Stadt	4	4	-	141	-1,4	23,9	143	98,6	15,6
Geratal	7	7	16,7	257	21,2	37,3	259	99,2	28,1
Großbreitenbach, Stadt	10	10	-	402	16,5	45,1	402	100,0	27,7
<b>Weimarer Land</b>									
Apolda, Stadt	5	5	-	440	-2,2	26,5	450	97,8	23,1
Bad Berka, Stadt	6	6	-	516	-0,8	62,3	520	99,2	62,7
Bad Sulza, Stadt	14	13	-7,1	922	-4,1	61,9	979	94,2	54,7
Ilmtal-Weinstraße	4	4	.	.	.	.	.	.	.
Am Ettersberg	4	3	-25,0	38	-26,9	25,7	52	73,1	28,2
Grammetal	7	7	-	454	17,9	30,1	454	100,0	18,3

1) Doppelbetten zählen als 2 Schlafgelegenheiten. - 2) ganz oder teilweise geöffnet

Noch: 16. Beherbergungsstätten, angebotene Gästebetten und Kapazitätsauslastung  
nach ausgewählten Gemeinden (ohne Camping)

Landkreis Gemeinde	August 2022								Jan. - Aug. 2022
	Betriebe			in den Betrieben angebotene Betten/Schlafgelegenheiten <sup>1)</sup>					durch- schnittliche Auslastung
	insgesamt	darunter geöffnete <sup>2)</sup>		insgesamt	Veränderung gegenüber dem Vorjahres- monat	durch- schnittliche Auslastung	nachrichtlich		
		zusammen	Veränderung gegenüber dem Vorjahres- monat				maximales Angebot an Schlaf- gelegenheiten der letzten 13 Monate	Anteil der aktuell angebotenen Schlaf- gelegenheiten am Maximum	
Anzahl		%	Anzahl	%		Anzahl	%		
<b>Sonneberg</b>									
Lauscha, Stadt	5	4	-20,0	73	-33,6	20,0	107	68,2	14,5
Neuhaus am Rennweg, Stadt	13	13	-	517	-4,1	37,2	553	93,5	31,4
Schalkau, Stadt	4	3	-	243	-	33,2	254	95,7	22,0
Sonneberg, Stadt	11	11	10,0	416	22,4	30,3	417	99,8	26,4
Steinach, Stadt	6	6	50,0	195	21,9	21,5	207	94,2	22,2
Frankenblick	5	5	.	.	.	.	.	.	.
Föritztal	3	3	.	.	.	.	.	.	.
<b>Saalfeld-Rudolstadt</b>									
Bad Blankenburg, Stadt	6	6	-	495	-0,2	53,1	535	92,5	37,2
Lehesten, Stadt	3	3	.	.	.	.	.	.	.
Meura	3	3	.	.	.	.	.	.	.
Rudolstadt, Stadt	7	7	-	377	-3,3	45,3	394	95,7	32,4
Saalfeld/Saale, Stadt	21	21	-4,5	1 028	-1,9	46,6	1 043	98,6	34,8
Leutenberg, Stadt	4	3	-25,0	110	-19,7	48,3	138	79,7	30,5
Uhlstädt-Kirchhasel	8	7	-	281	-2,1	48,7	301	93,4	35,1
Unterwellenborn	4	4	-	109	12,4	52,2	109	100,0	29,4
Königsee, Stadt	5	5	-	123	1,7	28,4	127	96,9	20,8
Schwarzatal, Stadt	4	3	-25,0	95	-19,5	30,5	118	80,5	20,8
<b>Saale-Holzland-Kreis</b>									
Bad Klosterlausnitz	8	8	-	599	-	81,6	599	100,0	76,3
Eisenberg, Stadt	5	3	.	.	.	.	.	.	.
<b>Saale-Orla-Kreis</b>									
Bad Lobenstein, Stadt	6	6	.	.	.	.	.	.	.
Neustadt an der Orla, Stadt	8	8	14,3	184	1,1	33,6	192	95,8	23,5
Schleiz, Stadt	5	4	-	215	-	18,6	227	94,7	13,0
Ziegenrück, Stadt	6	6	-	218	25,3	52,5	218	100,0	43,3
Krölpa	3	3	-	108	2,9	43,5	108	100,0	33,7
Wurzbach, Stadt	3	3	.	.	.	.	.	.	.
Saalburg-Ebersdorf, Stadt	10	9	-	388	-0,5	39,5	485	80,0	31,3
Rosenthal am Rennsteig	5	5	-	91	-	27,4	91	100,0	18,6
<b>Greiz</b>									
Berga/Elster, Stadt	3	3	-	81	-	40,7	81	100,0	28,9
Greiz, Stadt	8	7	-	150	-3,8	32,5	173	86,7	24,2
Weida, Stadt	3	3	-	74	-	22,2	74	100,0	13,0
Zeulenroda-Triebes, Stadt	7	7	-	588	0,2	47,1	590	99,7	29,6
Mohlsdorf-Teichwolframsdorf	3	3	-	90	-1,1	28,6	91	98,9	40,3
<b>Altenburger Land</b>									
Altenburg, Stadt	9	9	-	434	-0,7	43,4	438	99,1	35,5
Meuselwitz, Stadt	6	4	-	59	-1,7	12,6	98	60,2	11,1
Schmölln, Stadt	4	4	-	110	-	26,6	110	100,0	25,5

1) Doppelbetten zählen als 2 Schlafgelegenheiten. - 2) ganz oder teilweise geöffnet

**17. Beherbergungsstätten, angebotene Gästebetten und Kapazitätsauslastung  
in Städten des Vereins Städtetourismus in Thüringen e.V.**

Stadt	August 2022								Jan. - Aug. 2022
	Betriebe			in den Betrieben angebotene Betten/Schlafgelegenheiten <sup>1)</sup>					durch- schnittliche Auslastung
	insgesamt	darunter geöffnete <sup>2)</sup>		insgesamt	Veränderung gegenüber dem Vorjahres- monat	durch- schnittliche Auslastung	nachrichtlich		
		zusammen	Veränderung gegenüber dem Vorjahres- monat				maximales Angebot an Schlaf- gelegenheiten der letzten 13 Monate	Anteil der aktuell angebotenen Schlaf- gelegenheiten am Maximum	
Anzahl		%	Anzahl	%	Anzahl	%			
Altenburg, Stadt	9	9	-	434	-0,7	43,4	438	99,1	35,5
Apolda, Stadt	5	5	-	440	-2,2	26,5	450	97,8	23,1
Arnstadt, Stadt	11	10	-	449	2,0	42,9	461	97,4	37,5
Bad Langensalza, Stadt	12	12	-	849	-0,7	51,6	867	97,9	43,9
Eisenach, Stadt	36	36	2,9	2 393	4,5	49,1	2 419	98,9	37,9
Erfurt, Stadt	72	70	1,4	6 145	4,8	42,8	6 310	97,4	33,9
Gera, Stadt	12	11	-15,4	873	-25,2	44,9	1 152	75,8	36,3
Gotha, Stadt	14	14	-	1 016	0,2	38,1	1 016	100,0	30,1
Ilmenau, Stadt	27	26	-3,7	1 324	-0,2	39,9	1 395	94,9	32,7
Jena, Stadt	30	28	-3,4	2 338	1,2	44,1	2 444	95,7	36,1
Meiningen, Stadt	14	12	20,0	329	13,1	37,1	420	78,3	32,6
Mühlhausen/Thüringen, Stadt	16	14	7,7	719	-2,7	44,5	900	79,9	33,5
Nordhausen, Stadt	11	11	10,0	703	7,5	46,7	719	97,8	36,5
Rudolstadt, Stadt	7	7	-	377	-3,3	45,3	394	95,7	32,4
Saalfeld/Saale, Stadt	21	21	-4,5	1 028	-1,9	46,6	1 043	98,6	34,8
Schmalkalden, Stadt	9	9	-	363	11,3	48,5	364	99,7	38,8
Sondershausen, Stadt	11	10	-	1 098	-	52,4	1 116	98,4	36,9
Suhl, Stadt	33	30	-	2 101	-2,8	28,0	2 271	92,5	24,4
Weimar, Stadt	54	54	5,9	5 029	7,2	46,0	5 081	99,0	34,4
<b>Ausgewählte Städte zusammen</b>	<b>404</b>	<b>389</b>	<b>1,0</b>	<b>28 008</b>	<b>1,6</b>	<b>43,4</b>	<b>29 260</b>	<b>95,7</b>	<b>34,1</b>

1) Doppelbetten zählen als 2 Schlafgelegenheiten. - 2) ganz oder teilweise geöffnet

**18. Beherbergungsstätten der Hotellerie mit 25 und mehr Gästezimmern und deren Auslastung nach Betriebsarten**

Betriebsart	August 2022			Jan. - Aug. 2022	
	Betriebe mit 25 und mehr Gästezimmern insgesamt	darunter geöffnete Betriebe <sup>1)</sup>		durchschnittliche Auslastung der Gästezimmer <sup>2)</sup>	
		zusammen	Veränderung gegenüber dem Vorjahresmonat		
	Anzahl			%	
<b>Hotels, Gasthöfe, Pensionen</b>	<b>230</b>	<b>223</b>	<b>1,8</b>	<b>57,8</b>	<b>47,2</b>
Hotels (ohne Hotels garnis)	178	171	0,6	56,9	46,1
Hotels garnis	38	38	8,6	61,9	52,3
Gasthöfe	8	8	- 11,1	60,8	50,3
Pensionen	6	6	20,0	65,4	52,1

1) ganz oder teilweise geöffnet

2) rechnerischer Wert: (belegte Gästezimmertage / angebotene Gästezimmertage) x 100 im Berichtsmonat bzw. Jahresteil

**19. Beherbergungsstätten der Hotellerie mit 25 und mehr Gästezimmern und deren Auslastung nach Kreisen**

Kreisfreie Stadt Landkreis Land	August 2022			Jan. - Aug. 2022	
	Betriebe mit 25 und mehr Gästezimmern insgesamt	darunter geöffnete Betriebe <sup>1)</sup>		durchschnittliche Auslastung der Gästezimmer <sup>2)</sup>	
		zusammen	Veränderung gegenüber dem Vorjahresmonat		
	Anzahl			%	
Stadt Erfurt	26	26	4,0	61,3	50,6
Stadt Gera	6	5	- 16,7	57,1	51,2
Stadt Jena	11	11	- 8,3	60,9	53,7
Stadt Suhl	7	6	-	37,5	34,5
Stadt Weimar	18	18	5,9	61,8	46,6
Eichsfeld	4	4	-	70,5	55,5
Nordhausen	10	10	25,0	61,6	47,0
Wartburgkreis	24	24	4,3	62,4	50,8
Unstrut-Hainich-Kreis	6	6	-	60,3	45,2
Kyffhäuserkreis	4	4	-	67,5	56,2
Schmalkalden-Meiningen	20	18	-	50,9	46,6
Gotha	18	18	- 5,3	61,9	47,6
Sömmerda	5	5	25,0	67,9	54,0
Hildburghausen	10	10	25,0	50,7	43,5
Ilm-Kreis	13	12	-	52,3	48,5
Weimarer Land	10	9	-	48,9	40,0
Sonneberg	3	3	-	44,7	36,5
Saalfeld-Rudolstadt	17	16	- 5,9	48,8	35,2
Saale-Holzland-Kreis	5	5	-	69,0	55,1
Saale-Orla-Kreis	5	5	-	60,5	39,5
Greiz	4	4	-	49,3	38,3
Altenburger Land	4	4	-	48,6	45,3
<b>Thüringen</b>	<b>230</b>	<b>223</b>	<b>1,8</b>	<b>57,8</b>	<b>47,2</b>

1) ganz oder teilweise geöffnet

2) rechnerischer Wert: (belegte Gästezimmertage / angebotene Gästezimmertage) x 100 im Berichtsmonat bzw. Jahresteil

## Reisegebiete in Thüringen





