



# STATISTISCHER BERICHT

L III - j / 21

# Schulden des Landes und der kommunalen Körperschaften in Thüringen am 31.12.2021

Bestell-Nr. 11 301

### **Zeichenerklärung**

- nichts vorhanden (genau Null)
- 0 weniger als die Hälfte von 1 in der letzten besetzten Stelle, jedoch mehr als nichts
- . Zahlenwert unbekannt oder geheim zu halten
- ... Zahlenwert lag bei Redaktionsschluss noch nicht vor
- x Tabellenfach gesperrt, weil Aussage nicht sinnvoll
- p vorläufige Zahl
- r berichtigte Zahl
- / Zahlenwert nicht sicher genug
- () Aussagewert eingeschränkt

Anmerkung: Abweichungen in den Summen, auch im Vergleich zu anderen Veröffentlichungen, erklären sich aus dem Runden von Einzelwerten.

### **Herausgeber:**

Thüringer Landesamt für Statistik

Europaplatz 3, 99091 Erfurt

Postfach 90 01 63, 99104 Erfurt

Telefon: 0361 57331-9642

Telefax: 0361 57331-9699

Internet: [statistik.thueringen.de](http://statistik.thueringen.de)

E-Mail: [auskunft@statistik.thueringen.de](mailto:auskunft@statistik.thueringen.de)

### **Auskunft erteilt:**

Referat: Öffentliche Finanzen,  
Personal im öffentlichen Dienst

Telefon: 0361 57334-3262

Herausgegeben im Oktober 2022

Heft-Nr.: 183/22

Preis: 7,50 Euro

© Thüringer Landesamt für Statistik, Erfurt, 2022

Vervielfältigung und Verbreitung, auch auszugsweise, mit Quellenangabe gestattet.

# Inhaltsverzeichnis

	Seite
<b>Vorbemerkungen</b>	2
<b>Grafiken</b>	
Entwicklung des Schuldenstandes des Kernhaushaltes des Landes von 2006 bis 2021	6
Schuldenstand des Kernhaushaltes des Landes 2021 nach Schuldenarten	6
Schuldenstand des öffentlichen Gesamthaushaltes am 31.12.2021 nach Körperschaftsgruppen	7
Schuldenstand der Kernhaushalte der Gemeinden und Gemeindeverbände von 2006 bis 2021	8
Schuldenstand am 31.12.2021 nach kreisfreien Städten und Landkreisen	24
<b>Tabellen</b>	
1. Schuldenstand der Kernhaushalte des Landes, der Gemeinden und Gemeindeverbände 2021 nach Arten und Körperschaftsgruppen	9
2. Schuldenstand des öffentlichen Gesamthaushaltes am 31.12.2021 nach Arten und Körperschaftsgruppen	10
3. Schuldenstand der Kernhaushalte der Gemeinden und Gemeindeverbände am 31.12.2021 nach Arten und Körperschaftsgruppen	14
4. Schuldenstand der Kernhaushalte der Gemeinden und Gemeindeverbände am 31.12.2021 nach Arten und Körperschaftsgruppen/Gemeindegrößenklassen	16
5. Schuldenstand der Kernhaushalte der Gemeinden und Gemeindeverbände am 31.12.2021 nach Arten und Körperschaftsgruppen/Gemeindegrößenklassen	18
6. Schuldenstand der Kernhaushalte der Gemeinden und Gemeindeverbände am 31.12.2021 nach Arten, kreisfreien Städten, Landratsämtern und Landkreisen	20
7. Schuldenstand der Extrahaushalte des Landes, der Gemeinden und Gemeindeverbände am 31.12.2021 nach Arten	25
8. Schuldenstand der sonstigen öffentlichen Fonds, Einrichtungen und Unternehmen des Landes, der Gemeinden und Gemeindeverbände am 31.12.2021 nach Arten	27
9. Schuldenstand der Kernhaushalte, Extrahaushalte und sonstigen öffentlichen Fonds, Einrichtungen und Unternehmen der Gemeinden und Gemeindeverbände am 31.12.2021 nach Arten	27
10. Schuldenstand der kommunalen Haushalte und deren kommunaler Unternehmen beim nicht-öffentlichen Bereich am 31.12.2021	28
11. Einwohner am 30.6.2021 nach Gebietskörperschaftsgruppen und Größenklassen	60

## Vorbemerkungen

### Ziel der Erhebung

Die Statistik über die Schulden des öffentlichen Gesamthaushaltes ist eine jährliche Totalerhebung und berichtet über den Stand der Schulden, Schuldenaufnahmen, Schuldentilgungen, sonstigen Schuldenbewegungen sowie über kreditähnliche Rechtsgeschäfte, Bürgschaften, Garantien und sonstige Gewährleistungen des Berichtsjahres.

Die Daten dienen als Entscheidungsgrundlage für die Wirtschafts- und Finanzpolitik. Sie bilden vor allem die Grundlage für die Beantwortung der Fragen nach dem finanziellen Spielraum der Haushalte kommender Jahre, der Kapitalmarktbeanspruchung durch die öffentlichen Haushalte wie auch der Art der Verschuldung.

Die Schulden der sonstigen öffentlichen Fonds, Einrichtungen und Unternehmen werden mit einem verkürzten Erhebungsprogramm befragt.

### Rechtsgrundlage

Die Rechtsgrundlage für die Statistik über die Schulden des öffentlichen Gesamthaushaltes sowie der Schulden der sonstigen öffentlichen Fonds, Einrichtungen und Unternehmen ist das Finanz- und Personalstatistikgesetz (FPStatG) in der Bekanntmachung der Neufassung vom 22. Februar 2006 (BGBl. I S. 438) zuletzt geändert durch Art. 1 des Gesetzes vom 3. Juni 2021 (BGBl. I S. 1401 (Nr.29)). Erhoben werden die Angaben zu § 5 Nr. 1 und 3 FPStatG.

### Erhebungsmerkmale

- Angaben zu den Schuldenständen zum Stichtag 31.12. des Berichtsjahres nach Arten und Gläubigern
- Angaben zu den Aufnahmen, Tilgungen, sonstigen Zu- und Abgängen vom 1.1. bis 31.12. des Berichtsjahres nach Arten, Gläubigern, Ursprungslaufzeiten und Fälligkeiten

### Erhebungseinheiten

Die Schuldenstatistik erhebt die Schulden des öffentlichen Bereiches nach Körperschaftsgruppen. Die Erhebungseinheiten sind die staatlichen (Bund, Länder) und kommunalen Haushalte (Gemeinden, Gemeindeverbände, Zweckverbände) sowie Fonds, Einrichtungen und Unternehmen, die mehrheitlich von den öffentlichen Haushalten (auch von diesen gemeinsam) bestimmt sind.

Ab dem Berichtsjahr 2010 kamen als weitere Erhebungseinheiten die Sozialversicherungsträger hinzu, welche gemäß Sozialgesetzbuch I die gesetzliche Kranken-, Pflege-, Unfall- und Rentenversicherung sowie die Alterssicherung für Landwirte und die Bundesagentur für Arbeit umfassen.

### Definitionen

#### Schuldenstand

Nachgewiesen werden alle Schulden, für welche die Berichtsstelle Schuldner ist, auch wenn sie nicht den Schuldendienst trägt. Dazu gehören auch die Schulden ihrer rechtlich unselbständigen Stiftungen und Sondervermögen, deren Ausgaben und Einnahmen vollständig im Haushalt des öffentlichen Trägers enthalten sind. Die Schulden der rechtlich unselbständigen kommunalen Sondervermögen mit eigener, vom Trägerhaushalt getrennter Rechnungsführung werden gesondert erfasst und nachgewiesen.

Nicht in der Schuldenstatistik erhoben werden:

- Gelder, die von Dritten hinterlegt sind (z.B. Kautionen),
- Kassenreste, Steuerablieferungsrückstände,
- im Eigenbestand der Emittenten befindliche Wertpapiere,
- Innere Schulden.

#### Schuldenaufnahmen

Als Schuldenaufnahmen sind alle in der Zeit vom 1.1. bis 31.12. eines Berichtsjahres aufgenommenen Kredite mit dem Nennwert ohne Abzug eines Disagios angegeben. Die Schuldenaufnahmen werden nach Schuldenarten und ihren vertraglich festgelegten Laufzeiten untergliedert und zum Zeitpunkt des Mittelzuflusses erfasst.

Die Laufzeitabgrenzungen entsprechen den aktuellen Anforderungen der Deutschen Bundesbank bzw. der Europäischen Zentralbank.

### **Schuldentilgungen**

Tilgungen sind alle in der Zeit vom 1.1. bis 31.12. des Berichtsjahres zurückgezahlten Beträge. Sie werden nach Schuldenarten und ihren vertraglich festgelegten Laufzeiten untergliedert.

### **Sonstige Zugänge - Sonstige Abgänge**

Sonstige Zu- und Abgänge sind alle Schuldenu- und -abgänge, die der Berichtskörperschaft keine Haushaltsmittel zugeführt bzw. entzogen haben (z.B. Veränderungen im Schuldenstand durch Eingliederung vorher selbständiger Sonderrechnungen bzw. Ausgliederung von Sonderrechnungen, Schuld- bzw. Forderungsabtretungen).

### **Schuldenarten**

Dem Schuldenstand werden ab 2010 nach der neuen Abgrenzung des Schuldenbegriffs die Schuldenarten

- Kassenkredite
- Wertpapiersschulden
- Kredite

zugeordnet.

Alle weiteren erhobenen Zahlungsverpflichtungen wie übrige Verbindlichkeiten, kreditähnliche Rechtsgeschäfte oder Bürgschaften werden nachrichtlich dargestellt.

Der Aufgliederung der aufgenommenen Schulden nach Schuldenarten wird soweit möglich das Gläubigerprinzip zugrunde gelegt. Maßgebend für die Zuordnung ist der in der Schuldurkunde bezeichnete Gläubiger. Werden die Mittel vollständig aus dem Haushalt der Körperschaften finanziert, aber von den Kreditinstituten nur ausgezahlt, werden diese abweichend vom Gläubigerprinzip den öffentlichen Körperschaften zugeordnet. Wird von den öffentlichen Haushalten nur die Zinsdifferenz zum Marktzins finanziert, erfolgt der Nachweis bei der auszahlenden Stelle. Bei allen Schulden, für die Wertpapiere ausgegeben worden sind (Anleihen usw.), entfällt eine Aufteilung nach Gläubigern.

Die Schulden werden entsprechend den Gläubigern dem nicht-öffentlichen bzw. dem öffentlichen Bereich zugeordnet.

### **Schulden beim nicht-öffentlichen Bereich**

Wertpapiersschulden

- Geldmarktpapiere
- Kapitalmarktpapiere

Kassenkredite und Kredite

- bei Kreditinstituten
- beim sonstigen inländischen Bereich
- beim sonstigen ausländischen Bereich

### **Schulden beim öffentlichen Bereich**

Kassenkredite und Kredite

- beim Bund
- bei Ländern
- bei Gemeinden/Gemeindeverbänden
- bei Zweckverbänden und dgl.
- bei der gesetzlichen Sozialversicherung
- bei verbundenen Unternehmen, Beteiligungen und Sondervermögen
- bei sonstigen öffentlichen Sonderrechnungen

Hier werden sämtliche, von den Berichtsstellen untereinander aufgenommenen Schulden nachgewiesen, auch wenn sie über ein Kreditinstitut ausgezahlt wurden. Diese umfassen auch Schulden zwischen den Körperschaften und den Extrahaushalten der Körperschaften.

## Darstellung der Ergebnisse

Die Schuldenstände, Schuldenaufnahmen, Schuldentilgungen und sonstigen Schuldenbewegungen werden entsprechend dem Schalenkonzept für den öffentlichen Gesamthaushalt und für die sonstigen öffentlichen Fonds, Einrichtungen und Unternehmen dargestellt.



### Öffentlicher Gesamthaushalt

Der öffentliche Gesamthaushalt beinhaltet die Kern- und Extrahaushalte der verschiedenen Körperschaftsgruppen (Land, Gemeinden/Gemeindeverbände, gesetzliche Sozialversicherung unter Landesaufsicht) und stellt den Sektor Staat auf Landes- und kommunaler Ebene dar:

#### Kernhaushalte

- des Landes
- der Gemeinden/Gemeindeverbände
- der gesetzlichen Sozialversicherung unter Landesaufsicht

#### Extrahaushalte

Der Begriff "Haushalt" wird hier institutionell im Sinne von Einheit verwendet. Die Extrahaushalte umfassen alle öffentlichen Fonds, Einrichtungen und Unternehmen -FEU-, die nach den Kriterien des Europäischen Systems Volkswirtschaftlicher Gesamtrechnungen -ESVG- dem Sektor Staat zuzuordnen sind.

Diese Kriterien sind:

- Es muss sich um eine institutionelle Einheit handeln.
- Diese institutionelle Einheit muss vom Staat kontrolliert werden (öffentliche Kontrolle).
- Diese institutionelle und öffentlich kontrollierte Einheit muss überwiegend vom Staat finanziert werden (öffentliche Finanzierung).

Eine Ausnahme gilt für Hilfsbetriebe des Staates. Diese Einheiten erwirtschaften Umsätze größtenteils mit dem Staat (Faustregel: mehr als 80 %) und werden dem Sektor Staat zugeordnet, auch wenn ihr Eigenfinanzierungsgrad über 50 % liegt.

Folgende Extrahaushalte werden unterschieden:

- des Landes  
Sie umfassen u.a. ausgegliederte öffentliche Hochschulen, aus den Kernhaushalten ausgegliederte Versorgungsfonds und Versorgungsrücklagen als auch Sondervermögen.
- der Gemeinden/Gemeindeverbände  
Sie setzen sich aus den Sonderrechnungen der Gemeinden und Gemeindeverbände (Eigenbetriebe), den Zweckverbänden des Staatssektors sowie den öffentlichen Fonds, Einrichtungen und Unternehmen des Staatssektors zusammen.
- der gesetzlichen Sozialversicherung unter Landesaufsicht

### **Sonstige öffentliche Fonds, Einrichtungen und Unternehmen**

Öffentlich bestimmt sind alle Fonds, Einrichtungen und Unternehmen, an denen die Kernhaushalte der Gebietskörperschaften (Bund, Länder, Gemeinden/Gemeindeverbände) oder die gesetzliche Sozialversicherung mit mehr als 50 Prozent des Nennkapitals oder Stimmrechts unmittelbar oder mittelbar beteiligt sind. Den sonstigen öffentlichen Fonds, Einrichtungen und Unternehmen werden öffentliche Unternehmen dann zugerechnet, wenn sie Marktproduzenten sind. Marktproduzent ist ein öffentliches Unternehmen in der Regel dann, wenn der Eigenfinanzierungsgrad dieser Unternehmen größer als 50 Prozent ist. Sie werden allerdings den Extrahaushalten dennoch zugeordnet, wenn der überwiegende Anteil des Umsatzes (mehr als 80 Prozent) auf der Geschäftstätigkeit mit den Kernhaushalten basiert. Zu den sonstigen öffentlichen Fonds, Einrichtungen und Unternehmen zählen zum Beispiel Ver- und Entsorgungsunternehmen, Verkehrsunternehmen, Krankenhäuser sowie Zweckverbände, die nicht zum Sektor Staat gehören (Marktproduzenten).

### **Öffentlicher Bereich**

Die sonstigen öffentlichen Fonds, Einrichtungen und Unternehmen bilden zusammen mit dem öffentlichen Gesamthaushalt den öffentlichen Bereich.

### **Mindestveröffentlichungsprogramm**

Tabellen mit der Kennzeichnung - Mindestveröffentlichungsprogramm - sind bundesweit einheitliche Veröffentlichungstabellen und sollen in allen Ländern veröffentlicht werden.

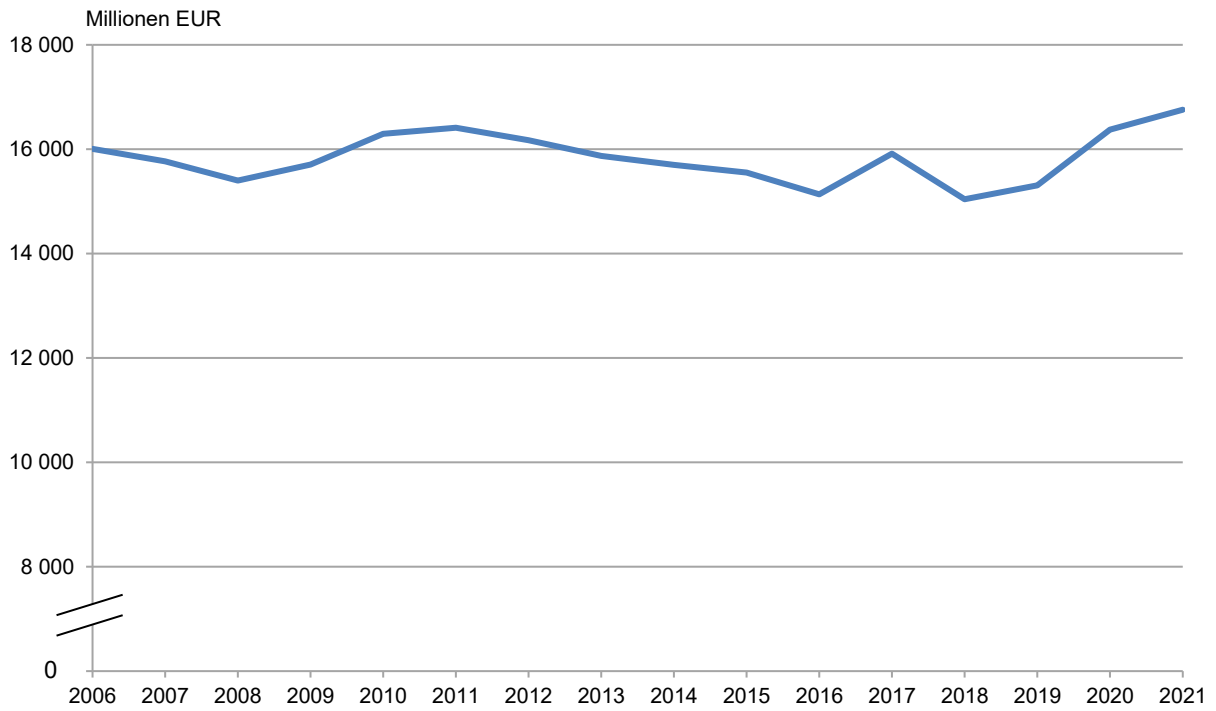
### **Einwohnerzahlen**

Den im Bericht enthaltenen Berechnungen je Einwohner liegen die Einwohnerzahlen vom Stichtag 30.6.2021 zugrunde.

### **Abkürzungen**

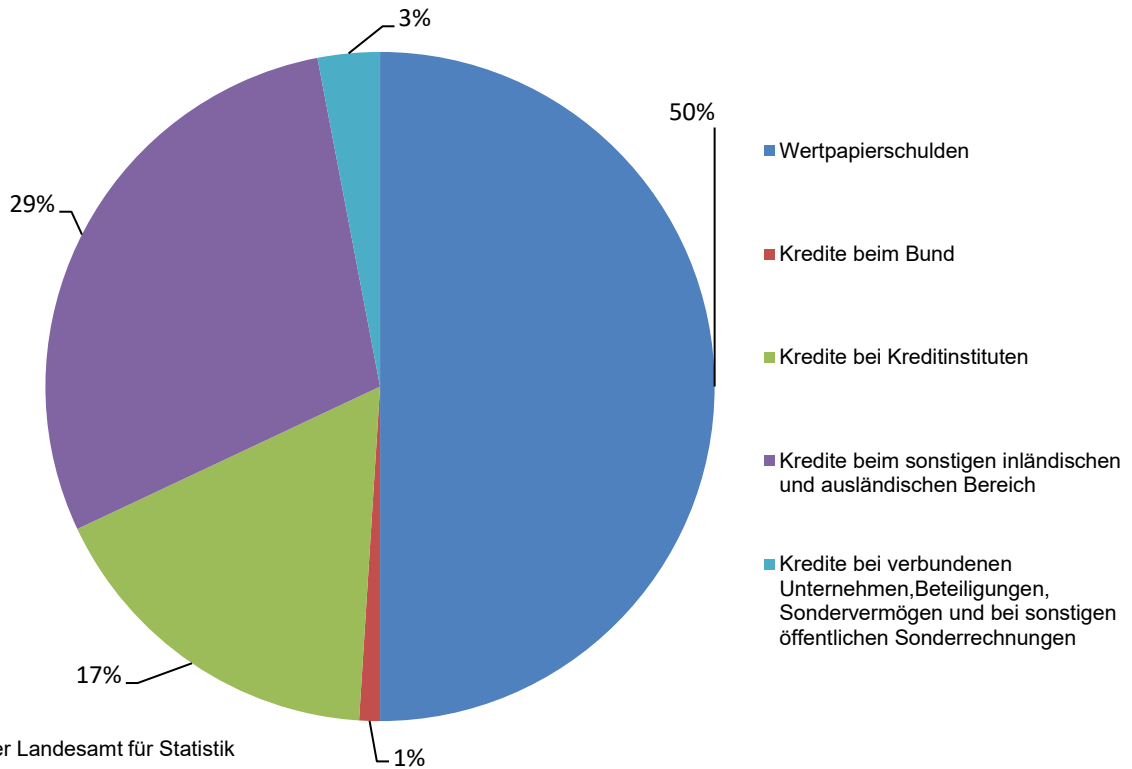
ERP	European Recovery Programme
ESVG	Europäisches System Volkswirtschaftlicher Gesamtrechnungen
EW	Einwohner
FEU	staatliche und kommunale Fonds, Einrichtungen und Unternehmen, an denen Land, Gemeinden/Gemeindeverbände, Zweckverbände mit mehr als 50 Prozent des Nennkapitals oder des Stimmrechts beteiligt sind
ÖPP	Öffentlich Private Partnerschaften
LRA	Landratsamt
VGHH	Haushalt der Verwaltungsgemeinschaft

### Entwicklung des Schuldenstandes des Kernhaushaltes des Landes von 2006 bis 2021



Thüringer Landesamt für Statistik

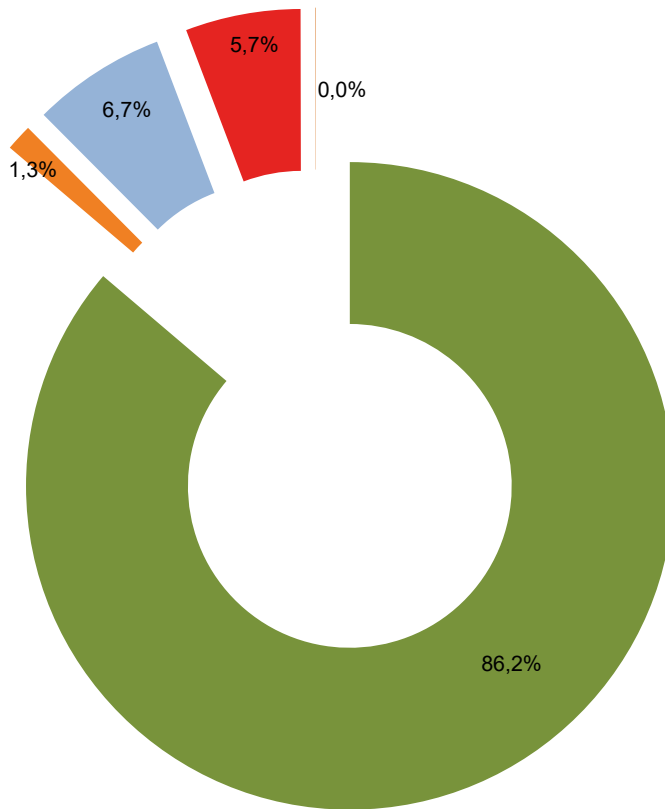
### Schuldenstand des Kernhaushaltes des Landes 2021 nach Schuldenarten



Thüringer Landesamt für Statistik

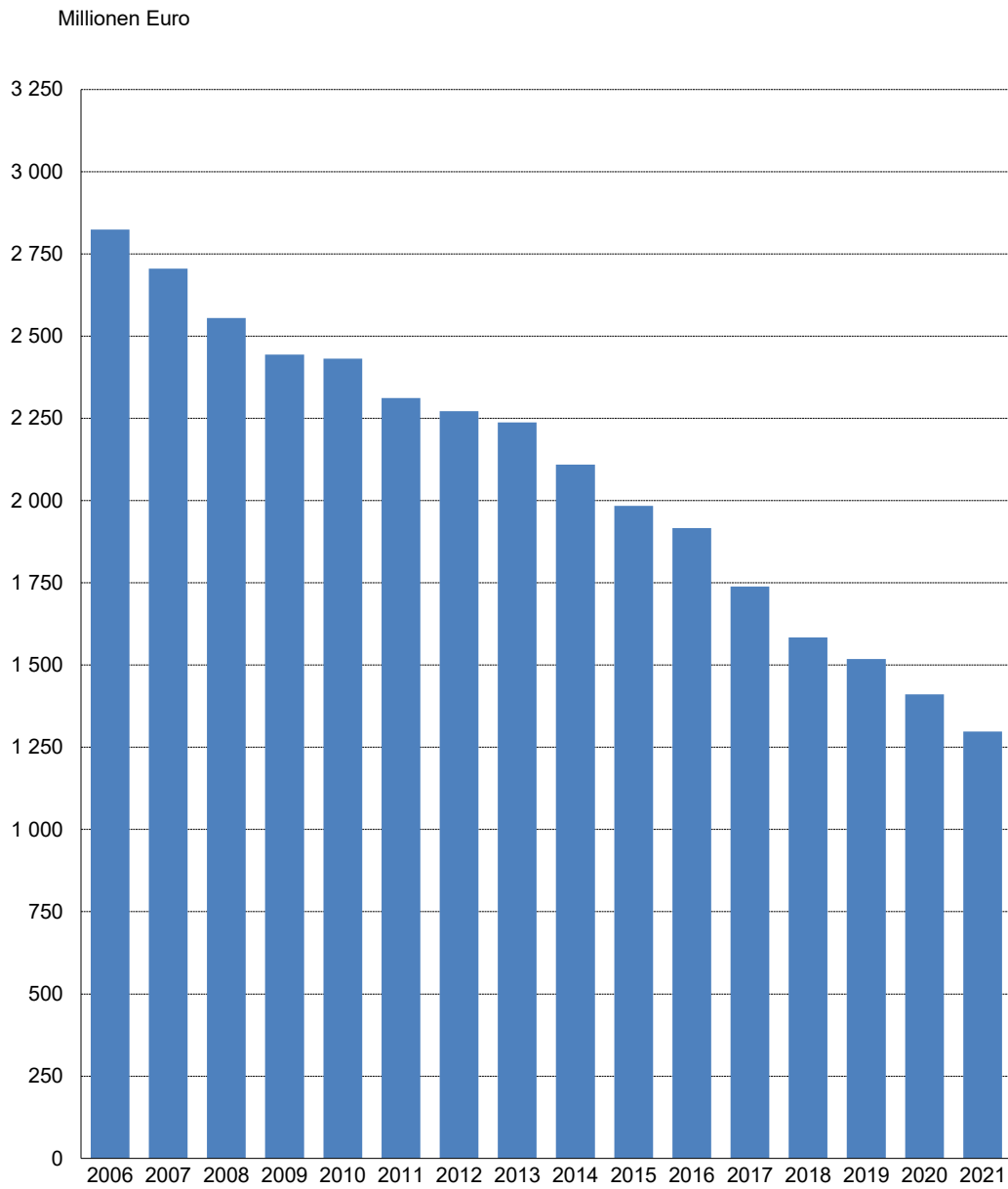


### Schuldenstand des öffentlichen Gesamthaushaltes am 31.12.2021 nach Körperschaftsgruppen



- Kernhaushalt Land - 16 756 908 Tsd. EUR
- Extrahaushalte Land - 257 106 Tsd. EUR
- Kernhaushalte Gemeinden/Gemeindeverbände - 1 298 398 Tsd. EUR
- Extrahaushalte Gemeinden/Gemeindeverbände - 1 117 503 Tsd. EUR
- Kernhaushalte Sozialversicherungen - 0 EUR
- Extrahaushalte Sozialversicherungen - 5 666 Tsd. EUR

## Schuldenstand der Kernhaushalte der Gemeinden und Gemeindeverbände 2021



**1. Schuldenstand der Kernhaushalte<sup>1)</sup> des Landes, der Gemeinden und Gemeindeverbände 2021  
nach Arten und Körperschaftsgruppen**

Stichtag (31.12.) Schuldenart	Land	Gemeinden/ Gemeinde- verbände	Davon		
			kreisfreie Städte	kreis- angehörige Gemeinden <sup>2)</sup>	Land- rats- ämter
1000 EUR					
2006	16 004 524	2 823 613	605 799	1 578 713	639 101
2007	15 766 974	2 705 016	593 738	1 497 464	613 814
2008	15 398 540	2 554 927	544 132	1 431 215	579 580
2009	15 706 870 <sup>3)</sup>	2 443 819	526 814	1 378 359	538 646
2010	16 295 564	2 432 204	528 710	1 352 239	551 254
2011	16 411 400	2 312 399	484 468	1 292 034	535 898
2012	16 174 712	2 271 689	522 454	1 240 695	508 541
2013	15 874 154	2 238 078	513 973	1 220 134	503 970
2014	15 699 304	2 108 989	482 748	1 146 412	479 829
2015	15 555 004	1 984 324	442 211	1 089 297	452 816
2016	15 133 688	1 916 749	447 022	1 015 722	454 005
2017	15 916 908 r	1 739 077	397 855	929 120	412 103
2018	15 041 750	1 583 963	358 602	848 921	376 441
2019	15 308 518	1 517 915	334 160	804 603	379 152
2020	16 374 056	1 411 460	296 360	773 986	341 114
<b>2021</b>	<b>16 756 908</b>	<b>1 298 398</b>	<b>230 531</b>	<b>742 585</b>	<b>325 282</b>
<b>Schulden beim nicht-öffentlichen Bereich</b>	<b>16 095 167</b>	<b>1 281 817</b>	<b>224 156</b>	<b>736 351</b>	<b>321 309</b>
Kassenkredite	589 400	12 717	-	12 717	-
Wertpapiersschulden	8 378 750	-	-	-	-
Kredite	7 127 017	1 269 100	224 156	723 634	321 309
davon					
bei Kreditinstituten	2 263 017	1 269 100	224 156	723 634	321 309
beim sonstigen inländischen Bereich	4 864 000	-	-	-	-
beim sonstigen ausländischen Bereich	-	-	-	-	-
<b>Schulden beim öffentlichen Bereich</b>	<b>661 741</b>	<b>16 582</b>	<b>6 375</b>	<b>6 234</b>	<b>3 972</b>
Kassenkredite	441 110	503	-	503	-
Kredite	220 631	16 078	6 375	5 731	3 972
davon					
beim Bund	-	-	-	-	-
bei Ländern	-	5 731	-	5 731	-
bei Gemeinden/ Gemeindeverbänden	-	3 972	-	-	3 972
bei Zweckverbänden und dgl.	-	-	-	-	-
bei der gesetzlichen Sozialversicherung	-	-	-	-	-
bei verbundenen Unternehmen, Beteiligungen und Sondervermögen	148 631	6 375	6 375	-	-
bei sonstigen öffentlichen Sonderrechnungen	72 000	-	-	-	-

1) Um eine Vergleichbarkeit des Schuldenstandes der Jahre 2006 bis 2021 zu erzielen, wurde der Schuldenstand bis einschließlich 2009 an die neue Abgrenzung des Schuldenbegriffs angepasst.

2) einschließlich Verwaltungsgemeinschaften - 3) darin enthalten sind Kreditaufnahmen zur Finanzierung des Haushaltes 2008

2. Schuldenstand des öffentlichen Gesamthaushaltes am 31.12.2021  
Mindestveröffentlichungs

Lfd. Nr.	Art der Schulden	Insgesamt	Land
<b>Schulden beim nicht-öffentlichen Bereich</b>			
<b>Kassenkredite</b>			
1	bei Kreditinstituten	602 830	589 400
2	Euro-Währung	602 830	589 400
3	Fremdwährung	-	-
4	beim sonstigen inländischen Bereich	-	-
5	beim sonstigen ausländischen Bereich	-	-
6	Euro-Währung	-	-
7	Fremdwährung	-	-
8	dar.: im Rahmen von Cash-Pool/Einheits- und Amtskasse vom Cash-Pool-Führer aufgenommene Kassenkredite	-	-
<b>9</b>	<b>Zusammen</b>	<b>602 830</b>	<b>589 400</b>
<b>Wertpapiersschulden</b>			
10	Geldmarktpapiere	-	-
11	Euro-Währung	-	-
12	Fremdwährung	-	-
13	Kapitalmarktpapiere	8 378 750	8 378 750
14	Euro-Währung	8 378 750	8 378 750
15	Fremdwährung	-	-
<b>16</b>	<b>Zusammen</b>	<b>8 378 750</b>	<b>8 378 750</b>
<b>Kredite</b>			
17	bei Kreditinstituten	4 550 820	2 514 841
18	Euro-Währung	4 550 820	2 514 841
19	Fremdwährung	-	-
20	beim sonstigen inländischen Bereich	4 868 819	4 868 819
21	beim sonstigen ausländischen Bereich	-	-
22	Euro-Währung	-	-
23	Fremdwährung	-	-
<b>24</b>	<b>Zusammen</b>	<b>9 419 639</b>	<b>7 383 660</b>
<b>25</b>	<b>Insgesamt</b>	<b>18 401 219</b>	<b>16 351 810</b>
<b>Schulden beim öffentlichen Bereich</b>			
<b>Kassenkredite</b>			
26	beim Bund	150 000	150 000
27	bei Ländern	966	463
28	bei Gemeinden/Gemeindeverbänden	1 772	-
29	bei Zweckverbänden und dgl.	-	-
30	bei der gesetzlichen Sozialversicherung	-	-
31	bei verbundenen Unternehmen, Beteiligungen und Sondervermögen	301 610	291 110
32	bei sonstigen öffentl. Sonderrechnungen	1 832	-
33	dar.: für eigenen Liquiditätsbedarf aus dem Cash-Pool/Einheits- und Amtskasse entnommene Mittel	1 962	-
<b>34</b>	<b>Zusammen</b>	<b>456 181</b>	<b>441 573</b>

1) einschl. öffentlicher Fonds, Einrichtungen und Unternehmen des Staatssektors

2) einschl. öffentliche Fonds, Einrichtungen und Unternehmen des Staatssektors sowie Zweckverbände des Staatssektors

3) einschließlich Extrahaushalte der Sozialversicherungen

nach Arten und Körperschaftsgruppen - in 1 000 EUR  
programm

Davon		Gemeinden/ Gemeinde- verbände	Davon		Sozialversicherungen unter Landesaufsicht <sup>3)</sup>	Lfd. Nr.
Kernhaushalte	Extra- haushalte <sup>1)</sup>		Kernhaushalte	Extra- haushalte <sup>2)</sup>		
<b>Schulden beim nicht-öffentlichen Bereich</b>						
589 400	-	13 430	12 717	713	-	1
589 400	-	13 430	12 717	713	-	2
-	-	-	-	-	-	3
-	-	-	-	-	-	4
-	-	-	-	-	-	5
-	-	-	-	-	-	6
-	-	-	-	-	-	7
-	-	-	-	-	-	8
<b>589 400</b>	-	<b>13 430</b>	<b>12 717</b>	<b>713</b>	-	<b>9</b>
-	-	-	-	-	-	10
-	-	-	-	-	-	11
-	-	-	-	-	-	12
8 378 750	-	-	-	-	-	13
8 378 750	-	-	-	-	-	14
-	-	-	-	-	-	15
<b>8 378 750</b>	-	-	-	-	-	<b>16</b>
2 263 017	251 824	2 035 979	1 269 100	766 880	-	17
2 263 017	251 824	2 035 979	1 269 100	766 880	-	18
-	-	-	-	-	-	19
4 864 000	4 819	-	-	-	-	20
-	-	-	-	-	-	21
-	-	-	-	-	-	22
-	-	-	-	-	-	23
<b>7 127 017</b>	<b>256 643</b>	<b>2 035 979</b>	<b>1 269 100</b>	<b>766 880</b>	-	<b>24</b>
<b>16 095 167</b>	<b>256 643</b>	<b>2 049 409</b>	<b>1 281 817</b>	<b>767 592</b>	-	<b>25</b>
<b>Schulden beim öffentlichen Bereich</b>						
150 000	-	-	-	-	-	26
-	463	503	503	-	-	27
-	-	1 772	-	1 772	-	28
-	-	-	-	-	-	29
-	-	-	-	-	-	30
291 110	-	10 500	-	10 500	-	31
-	-	1 832	-	1 832	-	32
-	-	1 962	-	1 962	-	33
<b>441 110</b>	<b>463</b>	<b>14 608</b>	<b>503</b>	<b>14 104</b>	-	<b>34</b>

Noch: 2. Schuldenstand des öffentlichen Gesamthaushaltes am 31.12.2021  
Mindestveröffentlichungs

Lfd. Nr.	Art der Schulden	Insgesamt	Land
Noch: Schulden beim öffentlichen Bereich			
<b>Kredite</b>			
35	beim Bund	-	-
36	bei Ländern	6 129	-
37	bei Gemeinden/Gemeindeverbänden	18 666	-
38	bei Zweckverbänden und dgl.	293 181	-
39	bei der gesetzlichen Sozialversicherung	5 666	-
40	bei verbundenen Unternehmen, Beteiligungen und Sondervermögen	182 230	148 631
41	bei sonstigen öffentl. Sonderrechnungen	72 309	72 000
<b>42</b>	<b>Zusammen</b>	<b>578 182</b>	<b>220 631</b>
<b>43</b>	<b>Insgesamt</b>	<b>1 034 362</b>	<b>662 204</b>
<b>Verbindlichkeiten aus Lieferungen und Leistungen</b>			
44	Verbindlichkeiten aus Lieferungen und Leistungen	117 791	28 532
<b>kreditähnliche Rechtsgeschäfte</b>			
45	Hypotheken-, Grund- und Rentenschulden	2 171	-
46	Restkaufgelder	31 364	23 745
47	Finanzierungsleasing	13 176	275
<b>48</b>	<b>Zusammen</b>	<b>46 711</b>	<b>24 021</b>
<b>ÖPP-Projekte</b>			
49	Projektsumme insgesamt	86 298	48 797
50	bisher geleist. Zahlung aller lfd. ÖPP-Projekte	47 762	22 941
<b>Energie-Einspar-Contracing</b>			
51	Investitionsvolumen insgesamt	19	-
52	dar.: geleistete Baukostenzuschüsse	-	-
<b>Bürgschaften</b>			
53	gegenüber dem öffentlichen Bereich	634 463	632 915
54	gegenüber sonstigen öffentlichen FEU (ohne Kreditinstitute)	1 533	-
55	gegenüber dem nicht-öffentlichen Bereich	770 797	621 588
56	gegenüber öffentlich bestimmter Kreditinstitute	232 383	141 055
<b>57</b>	<b>Zusammen</b>	<b>1 405 260</b>	<b>1 254 503</b>
<b>Cash-Pooling/Einheitskasse/Amtskasse</b>			
58	Verbindlichkeiten des Cash-Pool-Führers gegenüber zuführenden Einheiten	436 649	257 621

1) einschl. öffentlicher Fonds, Einrichtungen und Unternehmen des Staatssektors

2) einschl. öffentliche Fonds, Einrichtungen und Unternehmen des Staatssektors sowie Zweckverbände des Staatssektors

3) einschließlich Extrahaushalte der Sozialversicherungen

nach Arten und Körperschaftsgruppen - in 1 000 EUR  
programm

Davon		Gemeinden/ Gemeinde- verbände	Davon		Sozialversicherungen unter Landesaufsicht <sup>3)</sup>	Lfd. Nr.
Kernhaushalte	Extra- haushalte <sup>1)</sup>		Kernhaushalte	Extra- haushalte <sup>2)</sup>		
Noch: Schulden beim öffentlichen Bereich						
-	-	-	-	-	-	35
-	-	6 129	5 731	399	-	36
-	-	18 666	3 972	14 694	-	37
-	-	293 181	-	293 181	-	38
-	-	-	-	-	5 666	39
148 631	-	33 599	6 375	27 224	-	40
72 000	-	309	-	309	-	41
<b>220 631</b>	-	<b>351 885</b>	<b>16 078</b>	<b>335 807</b>	<b>5 666</b>	<b>42</b>
<b>661 741</b>	<b>463</b>	<b>366 492</b>	<b>16 582</b>	<b>349 911</b>	<b>5 666</b>	<b>43</b>
<b>Verbindlichkeiten aus Lieferungen und Leistungen</b>						
1 415	27 117	88 907	27 521	61 386	352	44
<b>kreditähnliche Rechtsgeschäfte</b>						
-	-	2 171	2 171	-	-	45
23 745	-	7 619	6 951	668	-	46
-	275	12 901	12 445	456	-	47
<b>23 745</b>	<b>275</b>	<b>22 690</b>	<b>21 566</b>	<b>1 124</b>	-	<b>48</b>
<b>ÖPP-Projekte</b>						
48 784	13	37 501	27 107	10 394	-	49
22 939	3	24 821	20 657	4 163	-	50
<b>Energie-Einspar-Contracing</b>						
-	-	19	19	-	-	51
-	-	-	-	-	-	52
<b>Bürgschaften</b>						
632 915	-	1 548	1 533	15	-	53
-	-	1 533	1 533	-	-	54
621 588	-	149 209	149 208	0	-	55
141 055	-	91 327	91 327	-	-	56
<b>1 254 503</b>	-	<b>150 757</b>	<b>150 742</b>	<b>15</b>	-	<b>57</b>
<b>Cash-Pooling/Einheitskasse/Amtskasse</b>						
257 621	-	179 028	165 680	13 348	-	58

**3. Schuldenstand der Kernhaushalte der Gemeinden und Gemeindeverbände am 31.12.2021  
nach Arten und Körperschaftsgruppen - in 1 000 EUR  
Mindestveröffentlichungsprogramm**

Lfd. Nr.	Art der Schulden	Gemeinden/ Gemeindeverbände	Davon			
			kreisfreie Städte	kreisangehörige Gemeinden	Verwaltungsgemeinschaften	Landratsämter
<b>Schulden beim nicht-öffentlichen Bereich</b>						
<b>Kassenkredite</b>						
1	bei Kreditinstituten	12 717	-	12 084	633	-
2	Euro-Währung	12 717	-	12 084	633	-
3	Fremdwährung	-	-	-	-	-
4	beim sonstigen inländischen Bereich	-	-	-	-	-
5	beim sonstigen ausländischen Bereich	-	-	-	-	-
6	Euro-Währung	-	-	-	-	-
7	Fremdwährung	-	-	-	-	-
8	dar.: im Rahmen von Cash-Pool/Einheits- und Amtskasse vom Cash-Pool-Führer aufgenommene Kassenkredite	-	-	-	-	-
<b>9</b>	<b>Zusammen</b>	<b>12 717</b>	<b>-</b>	<b>12 084</b>	<b>633</b>	<b>-</b>
<b>Wertpapiersschulden</b>						
10	Geldmarktpapiere	-	-	-	-	-
11	Euro-Währung	-	-	-	-	-
12	Fremdwährung	-	-	-	-	-
13	Kapitalmarktpapiere	-	-	-	-	-
14	Euro-Währung	-	-	-	-	-
15	Fremdwährung	-	-	-	-	-
<b>16</b>	<b>Zusammen</b>	<b>-</b>	<b>-</b>	<b>-</b>	<b>-</b>	<b>-</b>
<b>Kredite</b>						
17	bei Kreditinstituten	1 269 100	224 156	711 946	11 688	321 309
18	Euro-Währung	1 269 100	224 156	711 946	11 688	321 309
19	Fremdwährung	-	-	-	-	-
20	beim sonstigen inländischen Bereich	-	-	-	-	-
21	beim sonstigen ausländischen Bereich	-	-	-	-	-
22	Euro-Währung	-	-	-	-	-
23	Fremdwährung	-	-	-	-	-
<b>24</b>	<b>Zusammen</b>	<b>1 269 100</b>	<b>224 156</b>	<b>711 946</b>	<b>11 688</b>	<b>321 309</b>
<b>25</b>	<b>Insgesamt</b>	<b>1 281 817</b>	<b>224 156</b>	<b>724 030</b>	<b>12 321</b>	<b>321 309</b>
<b>Schulden beim öffentlichen Bereich</b>						
<b>Kassenkredite</b>						
26	beim Bund	-	-	-	-	-
27	bei Ländern	503	-	503	-	-
28	bei Gemeinden/Gemeindeverbänden	-	-	-	-	-
29	bei Zweckverbänden und dgl.	-	-	-	-	-
30	bei der gesetzlichen Sozialversicherung	-	-	-	-	-
31	bei verbundenen Unternehmen, Beteiligungen und Sondervermögen	-	-	-	-	-
32	bei sonstigen öffentl. Sonderrechnungen	-	-	-	-	-
33	dar.: für eigenen Liquiditätsbedarf aus dem Cash-Pool/ Einheits- und Amtskassen entnommene Mittel	-	-	-	-	-
<b>34</b>	<b>Zusammen</b>	<b>503</b>	<b>-</b>	<b>503</b>	<b>-</b>	<b>-</b>



Noch: 3. Schuldenstand der Kernhaushalte der Gemeinden und Gemeindeverbände am 31.12.2020  
nach Arten und Körperschaftsgruppen - in 1 000 EUR  
Mindestveröffentlichungsprogramm

Lfd. Nr.	Art der Schulden	Gemeinden/ Gemeindeverbände	Davon			
			kreisfreie Städte	kreisangehörige Gemeinden	Verwaltungsgemeinschaften	Landratsämter
Noch: Schulden beim öffentlichen Bereich						
<b>Kredite</b>						
35	beim Bund	-	-	-	-	-
36	bei Ländern	5 731	-	5 731	-	-
37	bei Gemeinden/Gemeindeverbänden	3 972	-	-	-	3 972
38	bei Zweckverbänden und dgl.	-	-	-	-	-
39	bei der gesetzlichen Sozialversicherung	-	-	-	-	-
40	bei verbundenen Unternehmen, Beteiligungen und Sondervermögen	6 375	6 375	-	-	-
41	bei sonstigen öffentl. Sonderrechnungen	-	-	-	-	-
<b>42</b>	<b>Zusammen</b>	<b>16 078</b>	<b>6 375</b>	<b>5 731</b>	-	<b>3 972</b>
<b>43</b>	<b>Insgesamt</b>	<b>16 582</b>	<b>6 375</b>	<b>6 234</b>	-	<b>3 972</b>
<b>Verbindlichkeiten aus Lieferungen und Leistungen</b>						
44	Verbindlichkeiten aus Lieferungen und Leistungen	27 521	13 567	10 551	75	3 328
<b>kreditähnliche Rechtsgeschäfte</b>						
45	Hypotheken-, Grund- und Rentenschulden	2 171	-	2 171	-	-
46	Restkaufgelder	6 951	-	6 951	-	-
47	Finanzierungsleasing	12 445	870	2 233	139	9 202
<b>48</b>	<b>Zusammen</b>	<b>21 566</b>	<b>870</b>	<b>11 355</b>	<b>139</b>	<b>9 202</b>
<b>ÖPP-Projekte</b>						
49	Projektsumme insgesamt	27 107	7 503	1 069	-	18 535
50	bisher geleist. Zahlung aller lfd. ÖPP-Projekte	20 657	9 580	669	-	10 409
<b>Energie-Einspar-Contracing</b>						
51	Investitionsvolumen insgesamt	19	-	19	-	-
52	dar.: geleistete Baukostenzuschüsse	-	-	-	-	-
<b>Bürgschaften</b>						
53	gegenüber dem öffentlichen Bereich	1 533	-	1 533	-	-
54	dar.: gegenüber sonst. öffentl. FEU (o. Kreditinstitute)	1 533	-	1 533	-	-
55	gegenüber dem nicht-öffentlichen Bereich	149 208	55 059	86 451	-	7 698
56	dar.: gegenüber öffentlich bestimmter Kreditinstitute	91 327	41 062	42 567	-	7 698
<b>57</b>	<b>Zusammen</b>	<b>150 742</b>	<b>55 059</b>	<b>87 984</b>	-	<b>7 698</b>
<b>Cash-Pooling/Einheitskasse/Amtskasse</b>						
58	Verbindlichkeiten des Cash-Pool-Führers gegenüber zuführenden Einheiten	165 680	109 834	46 043	9 803	-

4. Schuldenstand der Kernhaushalte der Gemeinden und Gemeindeverbände am 31.12.2021

Lfd. Nr.	Art der Schulden	Gemeinden und Gemeinde- verbände insgesamt	Kreisfreie Städte			
			zusammen	davon mit ... bis unter ... Einwohnern		
				unter 50 000	50 000 - 100 000	100 000 und mehr
<b>Schulden beim nicht-öffentlichen Bereich</b>						
<b>1</b>	<b>Schulden beim nicht-öffentlichen Bereich</b>	<b>1 281 817</b>	<b>224 156</b>	<b>9 949</b>	<b>122 771</b>	<b>91 436</b>
2	Kassenkredite	12 717	-	-	-	-
3	Wertpapiersschulden	-	-	-	-	-
4	Kredite	1 269 100	224 156	9 949	122 771	91 436
	davon					
5	bei Kreditinstituten	1 269 100	224 156	9 949	122 771	91 436
6	beim sonstigen inländischen Bereich	-	-	-	-	-
7	beim sonstigen ausländischen Bereich	-	-	-	-	-
<b>Schulden beim öffentlichen Bereich</b>						
<b>8</b>	<b>Schulden beim öffentlichen Bereich</b>	<b>16 582</b>	<b>6 375</b>	<b>-</b>	<b>-</b>	<b>6 375</b>
9	Kassenkredite	503	-	-	-	-
10	Kredite	16 078	6 375	-	-	6 375
	davon					
11	beim Bund	-	-	-	-	-
12	bei Ländern	5 731	-	-	-	-
13	bei Gemeinden und Gemeindeverbänden	3 972	-	-	-	-
14	bei Zweckverbänden und dgl.	-	-	-	-	-
15	bei der gesetzlichen Sozialversicherung	-	-	-	-	-
16	bei verbundenen Unternehmen, Be- teiligungen und Sondervermögen	6 375	6 375	-	-	6 375
17	bei sonstigen öffentlichen Sonder- rechnungen	-	-	-	-	-
	<b>Insgesamt</b>					
<b>18</b>	<b>Insgesamt</b>	<b>1 298 398</b>	<b>230 531</b>	<b>9 949</b>	<b>122 771</b>	<b>97 811</b>

nach Arten und Körperschaftsgruppen/Gemeindegrößenklassen - in 1 000 EUR

Kreisangehörige Gemeinden und Verwaltungsgemeinschaften							Verwaltungs- gemein- schaften	Land- rats- ämter	Lfd. Nr.
kreisangehörige Gemeinden									
zusammen	davon ≥ unter ... Einwohnern								
	unter 1 000	1 000 3 000	3 000 5 000	5 000 10 000	10 000 20 000	20 000 50 000			
<b>Schulden beim nicht-öffentlichen Bereich</b>									
<b>724 030</b>	<b>44 581</b>	<b>82 374</b>	<b>83 132</b>	<b>205 570</b>	<b>75 823</b>	<b>232 549</b>	<b>12 321</b>	<b>321 309</b>	<b>1</b>
12 084	2 441	1 000	1 895	3 901	-	2 848	633	-	2
-	-	-	-	-	-	-	-	-	3
711 946	42 141	81 374	81 238	201 669	75 823	229 701	11 688	321 309	4
711 946	42 141	81 374	81 238	201 669	75 823	229 701	11 688	321 309	5
-	-	-	-	-	-	-	-	-	6
-	-	-	-	-	-	-	-	-	7
<b>Schulden beim öffentlichen Bereich</b>									
<b>6 234</b>	<b>12</b>	<b>491</b>	<b>-</b>	<b>48</b>	<b>4 055</b>	<b>1 628</b>	<b>-</b>	<b>3 972</b>	<b>8</b>
503	12	491	-	-	-	-	-	-	9
5 731	-	-	-	48	4 055	1 628	-	3 972	10
-	-	-	-	-	-	-	-	-	11
5 731	-	-	-	48	4 055	1 628	-	-	12
-	-	-	-	-	-	-	-	3 972	13
-	-	-	-	-	-	-	-	-	14
-	-	-	-	-	-	-	-	-	15
-	-	-	-	-	-	-	-	-	16
-	-	-	-	-	-	-	-	-	17
<b>Insgesamt</b>									
<b>730 264</b>	<b>44 594</b>	<b>82 865</b>	<b>83 132</b>	<b>205 618</b>	<b>79 878</b>	<b>234 177</b>	<b>12 321</b>	<b>325 282</b>	<b>18</b>

5. Schuldenstand der Kernhaushalte der Gemeinden und Gemeindeverbände am 31.12.2021

Lfd. Nr.	Art der Schulden	Gemeinden und Gemeinde- verbände insgesamt	Kreisfreie Städte			
			zusammen	davon mit ... bis unter ... Einwohnern		
				unter 50 000	50 000 - 100 000	100 000 und mehr
<b>Schulden beim nicht-öffentlichen Bereich</b>						
<b>1</b>	<b>Schulden beim nicht-öffentlichen Bereich</b>	<b>607</b>	<b>435</b>	<b>275</b>	<b>785</b>	<b>283</b>
2	Kassenkredite	6	-	-	-	-
3	Wertpapiersschulden	-	-	-	-	-
4	Kredite	601	435	275	785	283
	davon					
5	bei Kreditinstituten	601	435	275	785	283
6	beim sonstigen inländischen Bereich	-	-	-	-	-
7	beim sonstigen ausländischen Bereich	-	-	-	-	-
<b>Schulden beim öffentlichen Bereich</b>						
<b>8</b>	<b>Schulden beim öffentlichen Bereich</b>	<b>8</b>	<b>12</b>	<b>-</b>	<b>-</b>	<b>20</b>
9	Kassenkredite	0	-	-	-	-
10	Kredite	8	12	-	-	20
	davon					
11	beim Bund	-	-	-	-	-
12	bei Ländern	3	-	-	-	-
13	bei Gemeinden und Gemeindeverbänden	2	-	-	-	-
14	bei Zweckverbänden und dgl.	-	-	-	-	-
15	bei der gesetzlichen Sozialversicherung	-	-	-	-	-
16	bei verbundenen Unternehmen, Be- teiligungen und Sondervermögen	3	12	-	-	20
17	bei sonstigen öffentlichen Sonder- rechnungen	-	-	-	-	-
	<b>Insgesamt</b>					
<b>18</b>	<b>Insgesamt</b>	<b>615</b>	<b>447</b>	<b>275</b>	<b>785</b>	<b>303</b>

nach Arten und Körperschaftsgruppen/Gemeindegrößenklassen - in EUR je EW

Kreisangehörige Gemeinden und Verwaltungsgemeinschaften							Verwaltungs- gemein- schaften	Land- rats- ämter	Lfd. Nr.
kreisangehörige Gemeinden									
zusammen	davon ≥ unter ... Einwohnern								
	unter 1 000	1 000 - 3 000	3 000 - 5 000	5 000 - 10 000	10 000 - 20 000	20 000 - 50 000			
<b>Schulden beim nicht-öffentlichen Bereich</b>									
<b>453</b>	<b>281</b>	<b>452</b>	<b>505</b>	<b>476</b>	<b>394</b>	<b>497</b>	<b>44</b>	<b>201</b>	<b>1</b>
8	15	5	12	9	-	6	2	-	2
-	-	-	-	-	-	-	-	-	3
446	266	447	493	467	394	491	41	201	4
446	266	447	493	467	394	491	41	201	5
-	-	-	-	-	-	-	-	-	6
-	-	-	-	-	-	-	-	-	7
<b>Schulden beim öffentlichen Bereich</b>									
<b>4</b>	<b>0</b>	<b>3</b>	<b>-</b>	<b>0</b>	<b>21</b>	<b>3</b>	<b>-</b>	<b>2</b>	<b>8</b>
0	0	3	-	-	-	-	-	-	9
4	-	-	-	0	21	3	-	2	10
-	-	-	-	-	-	-	-	-	11
4	-	-	-	0	21	3	-	-	12
-	-	-	-	-	-	-	-	2	13
-	-	-	-	-	-	-	-	-	14
-	-	-	-	-	-	-	-	-	15
-	-	-	-	-	-	-	-	-	16
-	-	-	-	-	-	-	-	-	17
<b>Insgesamt</b>									
<b>457</b>	<b>281</b>	<b>455</b>	<b>505</b>	<b>476</b>	<b>415</b>	<b>501</b>	<b>44</b>	<b>204</b>	<b>18</b>

6. Schuldenstand der Kernhaushalte der Gemeinden und Gemeindeverbände am 31.12.2021

Lfd. Nr.	Kreisfreie Stadt Landratsamt Landkreis	Insgesamt		Schulden beim nicht -	
				zusammen	
		1 000 EUR	EUR je EW	1 000 EUR	EUR je EW
<b>Kreisfreie</b>					
1	Stadt Erfurt	91 436	429	91 436	429
2	Stadt Gera	68 258	746	68 258	746
3	Stadt Jena	6 375	58	-	-
4	Stadt Suhl	9 949	275	9 949	275
5	Stadt Weimar	54 513	841	54 513	841
7	<b>Zusammen</b>	<b>230 531</b>	<b>447</b>	<b>224 156</b>	<b>435</b>
<b>Landrats</b>					
8	Eichsfeld	9 415	95	9 415	95
9	Nordhausen	13 940	170	13 940	170
10	Wartburgkreis	-	-	-	-
11	Unstrut-Hainich-Kreis	28 241	278	28 241	278
12	Kyffhäuserkreis	46 254	631	46 254	631
13	Schmalkalden-Meiningen	-	-	-	-
14	Gotha	20 848	155	20 848	155
15	Sömmerda	34 628	502	34 628	502
16	Hildburghausen	2 118	34	2 118	34
17	Ilm-Kreis	36 484	346	36 484	346
18	Weimarer Land	6 055	74	6 055	74
19	Sonneberg	13 839	244	13 839	244
20	Saalfeld-Rudolstadt	17 125	169	17 125	169
21	Saale-Holzland-Kreis	24 360	295	24 360	295
22	Saale-Orla-Kreis	29 881	377	25 909	327
23	Greiz	12 315	128	12 315	128
24	Altenburger Land	29 778	338	29 778	338
25	<b>Zusammen</b>	<b>325 282</b>	<b>204</b>	<b>321 309</b>	<b>201</b>

nach Arten, kreisfreien Städten, Landratsämtern und Landkreisen

öffentlichen Bereich		Schulden beim öffentlichen Bereich				Lfd. Nr.
darunter		zusammen		darunter		
Kredite				Kredite		
1 000 EUR	EUR je EW	1 000 EUR	EUR je EW	1 000 EUR	EUR je EW	
<b>Stadt</b>						
91 436	429	-	-	-	-	1
68 258	746	-	-	-	-	2
-	-	6 375	58	6 375	58	3
9 949	275	-	-	-	-	4
54 513	841	-	-	-	-	5
<b>224 156</b>	<b>435</b>	<b>6 375</b>	<b>12</b>	<b>6 375</b>	<b>12</b>	<b>7</b>
<b>amt</b>						
9 415	95	-	-	-	-	8
13 940	170	-	-	-	-	9
-	-	-	-	-	-	10
28 241	278	-	-	-	-	11
46 254	631	-	-	-	-	12
-	-	-	-	-	-	13
20 848	155	-	-	-	-	14
34 628	502	-	-	-	-	15
2 118	34	-	-	-	-	16
36 484	346	-	-	-	-	17
6 055	74	-	-	-	-	18
13 839	244	-	-	-	-	19
17 125	169	-	-	-	-	20
24 360	295	-	-	-	-	21
25 909	327	3 972	50	3 972	50	22
12 315	128	-	-	-	-	23
29 778	338	-	-	-	-	24
<b>321 309</b>	<b>201</b>	<b>3 972</b>	<b>2</b>	<b>3 972</b>	<b>2</b>	<b>25</b>

Noch: 6. Schuldenstand der Kernhaushalte der Gemeinden und Gemeindeverbände am 31.12.2021

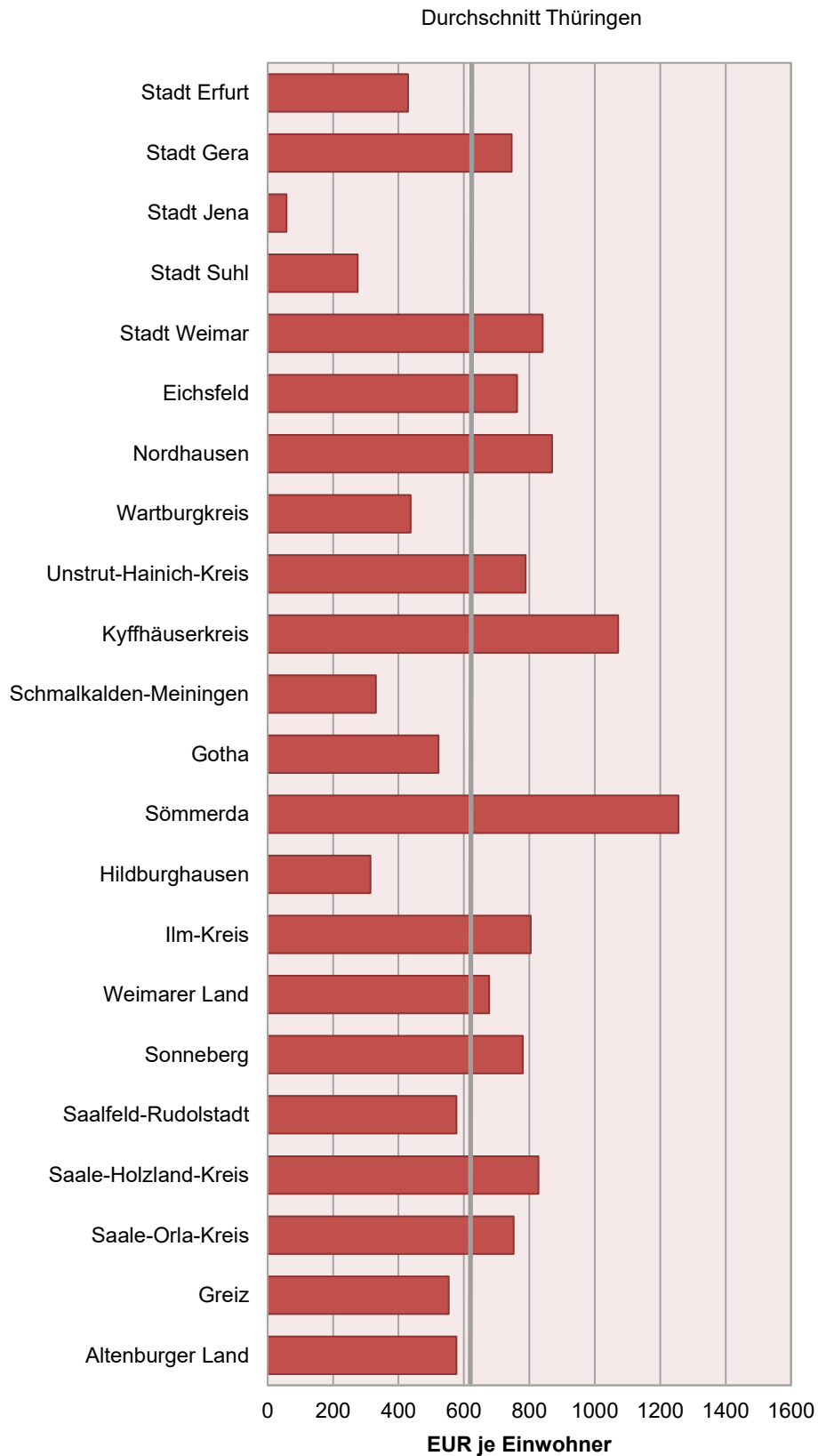
Lfd. Nr.	Kreisfreie Stadt Landratsamt Landkreis	Insgesamt		Schulden beim nicht -	
				zusammen	
		1 000 EUR	EUR je EW	1 000 EUR	EUR je EW
<b>Summe kreisangehörige Gemeinden,</b>					
26	Eichsfeld	75 699	762	75 699	762
27	Nordhausen	71 321	869	71 321	869
28	Wartburgkreis	69 776	437	69 776	437
29	Unstrut-Hainich-Kreis	79 970	788	79 970	788
30	Kyffhäuserkreis	78 455	1 071	78 455	1 071
31	Schmalkalden-Meiningen	40 859	331	40 859	331
32	Gotha	70 131	522	70 049	522
33	Sömmerda	86 622	1 256	86 622	1 256
34	Hildburghausen	19 621	314	19 621	314
35	Ilm-Kreis	84 730	804	84 730	804
36	Weimarer Land	55 672	677	54 044	657
37	Sonneberg	44 311	780	44 311	780
38	Saalfeld-Rudolstadt	58 594	577	58 546	577
39	Saale-Holzland-Kreis	68 351	828	67 847	822
40	Saale-Orla-Kreis	59 594	752	51 649	652
41	Greiz	53 334	553	53 334	553
42	Altenburger Land	50 827	577	50 827	577
43	<b>Zusammen</b>	<b>1 067 867</b>	<b>669</b>	<b>1 057 661</b>	<b>662</b>
					<b>Ins</b>
44	<b>Insgesamt</b>	<b>1 298 398</b>	<b>615</b>	<b>1 281 817</b>	<b>607</b>



nach Arten, kreisfreien Städten, Landratsämtern und Landkreisen

öffentlichen Bereich		Schulden beim öffentlichen Bereich				Lfd. Nr.
darunter		zusammen		darunter		
Kredite				Kredite		
1 000 EUR	EUR je EW	1 000 EUR	EUR je EW	1 000 EUR	EUR je EW	
<b>Verwaltungsgemeinschaften und Landratsamt</b>						
72 796	733	-	-	-	-	26
70 774	863	-	-	-	-	27
69 776	437	-	-	-	-	28
78 970	779	-	-	-	-	29
78 449	1 071	-	-	-	-	30
40 852	331	-	-	-	-	31
69 249	516	83	1	83	1	32
86 141	1 249	-	-	-	-	33
19 621	314	-	-	-	-	34
84 680	803	-	-	-	-	35
53 396	650	1 628	20	1 628	20	36
44 311	780	-	-	-	-	37
57 401	565	48	0	48	0	38
63 724	772	503	6	-	-	39
50 866	642	7 945	100	7 945	100	40
53 334	553	-	-	-	-	41
50 604	575	-	-	-	-	42
<b>1 044 944</b>	<b>654</b>	<b>10 206</b>	<b>6</b>	<b>9 703</b>	<b>6</b>	<b>43</b>
<b>gesamt</b>						
<b>1 269 100</b>	<b>601</b>	<b>16 582</b>	<b>8</b>	<b>16 078</b>	<b>8</b>	<b>44</b>

## Schuldenstand\*) am 31.12.2021 nach kreisfreien Städten und Landkreisen



**7. Schuldenstand der Extrahaushalte des Landes, der Gemeinden und Gemeindeverbände  
am 31.12.2021 nach Arten - in 1 000 EUR  
Mindestveröffentlichungsprogramm**

Lfd. Nr.	Art der Schulden	Insgesamt	Davon				
			rechtlich unselbst- ständige	öffentlich-rechtliche		privatrechtliche	
				zusammen	darunter Zweck- verbände	zusammen	darunter GmbH
<b>Schulden beim nicht-öffentlichen Bereich</b>							
<b>Kassenkredite</b>							
1	bei Kreditinstituten	713	463	-	-	249	218
2	Euro-Währung	713	463	-	-	249	218
3	Fremdwährung	-	-	-	-	-	-
4	beim sonstigen inländischen Bereich	-	-	-	-	-	-
5	beim sonstigen ausländischen Bereich	-	-	-	-	-	-
6	Euro-Währung	-	-	-	-	-	-
7	Fremdwährung	-	-	-	-	-	-
8	dar.: im Rahmen von Cash-Pool/Einheits-und Amtskasse vom Cash-Pool-Führer aufgenommene Kassenkredite	-	-	-	-	-	-
<b>9</b>	<b>Zusammen</b>	<b>713</b>	<b>463</b>	<b>-</b>	<b>-</b>	<b>249</b>	<b>218</b>
<b>Wertpapiersschulden</b>							
10	Geldmarktpapiere	-	-	-	-	-	-
11	Euro-Währung	-	-	-	-	-	-
12	Fremdwährung	-	-	-	-	-	-
13	Kapitalmarktpapiere	-	-	-	-	-	-
14	Euro-Währung	-	-	-	-	-	-
15	Fremdwährung	-	-	-	-	-	-
<b>16</b>	<b>Zusammen</b>	<b>-</b>	<b>-</b>	<b>-</b>	<b>-</b>	<b>-</b>	<b>-</b>
<b>Kredite</b>							
17	bei Kreditinstituten	1 018 703	291 358	647 911	647 911	79 434	79 434
18	Euro-Währung	1 018 703	291 358	647 911	647 911	79 434	79 434
19	Fremdwährung	-	-	-	-	-	-
20	beim sonstigen inländischen Bereich	4 819	-	-	-	4 819	4 819
21	beim sonstigen ausländischen Bereich	-	-	-	-	-	-
22	Euro-Währung	-	-	-	-	-	-
23	Fremdwährung	-	-	-	-	-	-
<b>24</b>	<b>Zusammen</b>	<b>1 023 523</b>	<b>291 358</b>	<b>647 911</b>	<b>647 911</b>	<b>84 254</b>	<b>84 254</b>
<b>25</b>	<b>Insgesamt</b>	<b>1 024 235</b>	<b>291 821</b>	<b>647 911</b>	<b>647 911</b>	<b>84 503</b>	<b>84 472</b>
<b>Schulden beim öffentlichen Bereich</b>							
<b>Kassenkredite</b>							
26	beim Bund	-	-	-	-	-	-
27	bei Ländern	463	-	-	-	463	463
28	bei Gemeinden/Gemeindeverbänden	1 772	1 772	-	-	-	-
29	bei Zweckverbänden und dgl.	-	-	-	-	-	-
30	bei der gesetzlichen Sozialversicherung	-	-	-	-	-	-
31	bei verbundenen Unternehmen, Be- teiligungen und Sondervermögen	10 500	-	-	-	10 500	10 500
32	bei sonstigen öffentlichen Sonderrechnungen	1 832	-	-	-	1 832	1 832
33	dar.: für eigenen Liquiditätsbedarf aus dem Cash-Pool/ Einheits-und Amtskassen entnommene Mittel	1 962	130	-	-	1 832	1 832
<b>34</b>	<b>Zusammen</b>	<b>14 567</b>	<b>1 772</b>	<b>-</b>	<b>-</b>	<b>12 795</b>	<b>12 795</b>

Noch: 7. Schuldenstand der Extrahaushalte des Landes, der Gemeinden und Gemeindeverbände  
am 31.12.2021 nach Arten - in 1 000 EUR  
Mindestveröffentlichungsprogramm

Lfd. Nr.	Art der Schulden	Insgesamt	Davon				
			rechtlich unselbststä- ndige	öffentlich-rechtliche		privatrechtliche	
				zusammen	darunter Zweck- verbände	zusammen	darunter GmbH
Noch: Schulden beim öffentlichen Bereich							
<b>Kredite</b>							
35	beim Bund	-	-	-	-	-	
36	bei Ländern	399	399	-	-	-	
37	bei Gemeinden/Gemeindeverbänden	14 694	302	-	-	14 392	
38	bei Zweckverbänden und dgl.	293 181	-	-	-	293 181	
39	bei der gesetzlichen Sozialversicherung	5 666	-	-	-	5 666	
40	bei verbundenen Unternehmen, Be- teiligungen und Sondervermögen	27 224	-	-	-	27 224	
41	bei sonstigen öffentlichen Sonderrechnungen	309	-	-	-	309	
<b>42</b>	<b>Zusammen</b>	<b>341 473</b>	<b>700</b>	-	-	<b>340 772</b>	
<b>43</b>	<b>Insgesamt</b>	<b>356 040</b>	<b>2 473</b>	-	-	<b>353 567</b>	
<b>Verbindlichkeiten aus Lieferungen und Leistungen</b>							
44	Verbindlichkeiten aus Lieferungen und Leistungen	88 797	39 162	24 275	875	25 360	
<b>kreditähnliche Rechtsgeschäfte</b>							
45	Hypotheken-, Grund- und Rentenschulden	-	-	-	-	-	
46	Restkaufgelder	668	668	-	-	-	
47	Finanzierungsleasing	731	286	114	14	331	
<b>48</b>	<b>Zusammen</b>	<b>1 399</b>	<b>954</b>	<b>114</b>	<b>14</b>	<b>331</b>	
<b>ÖPP-Projekte</b>							
49	Projektsumme insgesamt	10 407	10 394	-	-	13	
50	bisher geleistete Zahlung aller laufenden ÖPP-Projekte	4 166	4 163	-	-	3	
<b>Energie-Einspar-Contracting</b>							
51	Investitionsvolumen insgesamt	-	-	-	-	-	
52	dar.: geleistete Baukostenzuschüsse	-	-	-	-	-	
<b>Bürgschaften</b>							
53	gegenüber dem öffentlichen Bereich	15	-	-	-	15	
54	dar.: gegenüber sonst.öffentl.FEU (o.Kreditinstitute)	-	-	-	-	-	
55	gegenüber dem nicht-öffentlichen Bereich	0	0	-	-	-	
56	dar.: gegenüber öffentlich bestimmter Kreditinstitute	-	-	-	-	-	
<b>57</b>	<b>Zusammen</b>	<b>15</b>	<b>0</b>	-	-	<b>15</b>	
<b>Cash-Pooling/Einheitskasse/Amtskasse</b>							
58	Verbindlichkeiten des Cash-Pool-Führers gegenüber zuführenden Einheiten	13 348	-	-	-	13 348	

**8. Schuldenstand der sonstigen öffentlichen Fonds, Einrichtungen und Unternehmen des Landes, der Gemeinden und Gemeindeverbände am 31.12.2021 nach Arten - in 1 000 EUR**

Lfd. Nr.	Art der Schulden	Insgesamt	Davon				
			rechtlich unselbstständige	öffentlich-rechtliche		privatrechtliche	
				zusammen	darunter Zweckverbände	zusammen	darunter GmbH

**Land, Gemeinden und Gemeindeverbände**

1	gegenüber dem nicht-öffentlichen Bereich	4 582 207	552 155	1 364 852	1 231 766	2 665 200	2 237 375
2	gegenüber dem öffentlichen Bereich	674 020	7 399	16 782	1 075	649 839	226 239
3	gegenüber Träger/Eigner	144 217	4 251	4 278	1 075	135 688	119 366
4	gegenüber Sonstigen	477 230	1 148	-	-	476 082	73 644
5	Verbindlichkeiten aus Lieferung und Leistungen	603 824	31 749	222 513	43 463	349 562	332 187

**Land**

6	gegenüber dem nicht-öffentlichen Bereich	444 016	-	127 142	-	316 874	256 874
7	gegenüber dem öffentlichen Bereich	48 406	-	15 707	-	32 699	19 499
8	gegenüber Träger/Eigner	20 936	-	3 203	-	17 732	4 532
9	gegenüber Sonstigen	14 967	-	-	-	14 967	14 967
10	Verbindlichkeiten aus Lieferung und Leistungen	215 023	-	177 283	-	37 740	37 242

**Gemeinden und Gemeindeverbände**

11	gegenüber dem nicht-öffentlichen Bereich	4 138 191	552 155	1 237 710	1 231 766	2 348 326	1 980 501
12	gegenüber dem öffentlichen Bereich	625 614	7 399	1 075	1 075	617 140	206 739
13	gegenüber Träger/Eigner	123 282	4 251	1 075	1 075	117 956	114 834
14	gegenüber Sonstigen	462 263	1 148	-	-	461 115	58 678
15	Verbindlichkeiten aus Lieferung und Leistungen	388 801	31 749	45 230	43 463	311 822	294 945

**9. Schuldenstand der Kernhaushalte, Extrahaushalte und sonstigen öffentlichen Fonds, Einrichtungen und Unternehmen der Gemeinden und Gemeindeverbände am 31.12.2021 nach Arten - in 1 000 EUR**

Lfd. Nr.	Art der Schulden	öffentlicher Bereich	Davon		
			Kernhaushalte	Extrahaushalte	sonstigen öffentlichen Fonds, Einrichtungen und Unternehmen
1	Schulden beim nicht-öffentlichen Bereich	6 187 600	1 281 817	767 592	4 138 191
2	Schulden beim öffentlichen Bereich	992 107	16 582	349 911	625 614
3	Verbindlichkeiten aus Lieferung und Leistungen	477 708	27 521	61 386	388 801

10. Schuldenstand der kommunalen Haushalte und deren kommunaler

Schlüsselnummer	Kreisfreie Stadt Landratsamt Gemeinde	Einwohner am 30.6.2021	Gebietskörperschaft	
			1 000 EUR	EUR je EW
51000	Erfurt, Stadt	212 896	91 436	429
52000	Gera, Stadt	91 517	68 258	746
53000	Jena, Stadt	110 149	-	-
54000	Suhl, Stadt	36 182	9 949	275
55000	Weimar, Stadt	64 845	54 513	841
<b>61</b>	<b>LKV Eichsfeld</b>	<b>99 316</b>	<b>9 415</b>	<b>95</b>
61001	Arenshausen	1 002	361	360
61002	Asbach-Sickenberg	98	-	-
61003	Berlingerode	1 223	127	104
61007	Birkenfelde	527	340	645
61012	Bodenrode-Westhausen	1 106	878	794
61014	Bornhagen	255	146	574
61015	Brehme	1 099	257	234
61017	Breitenworbis	3 167	1 310	414
61018	Büttstedt	858	781	911
61019	Buhla	472	-	-
61021	Burgwalde	219	24	108
61023	Dieterode	77	-	-
61024	Dietzenrode/Vatterode	129	-	-
61026	Ecklingerode	703	901	1 282
61027	Effelder	1 180	534	453
61028	Eichstruth	87	36	410
61031	Ferna	556	-	-
61032	Freienhagen	285	82	288
61033	Fretterode	175	68	391
61034	Geisleden	976	989	1 013
61035	Geismar	1 080	232	215
61036	Gerbershausen	581	-	-
61037	Gernrode	1 465	200	137
61039	Glasehausen	148	8	54
61041	Großbartloff	902	467	517
61044	Haynrode	672	91	135
61045	Heilbad Heiligenstadt, Stadt	16 877	5 279	313
61047	Heuthen	728	572	785
61048	Hohengandern	587	240	409
61049	Hohes Kreuz	1 265	891	704
61056	Kella	475	25	53
61057	Kirchgandern	596	-	-
61058	Kirchworbis	1 321	-	-
61062	Krombach	165	-	-
61063	Küllstedt	1 328	368	277
61065	Lenterode	319	58	181
61066	Lindewerra	265	-	-
61067	Lutter	704	-	-
61068	Mackenrode	311	205	660
61069	Marth	319	-	-

Unternehmen beim nicht-öffentlichen Bereich am 31.12.2021

Eigenbetriebe		Eigengesellschaften		Krankenhäuser		Schlüsselnummer
1 000 EUR	EUR je EW	1 000 EUR	EUR je EW	1 000 EUR	EUR je EW	
85 979	404	115 013	540	-	-	51000
-	-	9 697	106	-	-	52000
8 844	80	50 202	456	-	-	53000
-	-	71 802	1 984	-	-	54000
34 938	539	134 185	2 069	-	-	55000
-	-	<b>3 508</b>	<b>35</b>	-	-	<b>61</b>
-	-	-	-	-	-	61001
-	-	-	-	-	-	61002
-	-	-	-	-	-	61003
-	-	-	-	-	-	61007
-	-	-	-	-	-	61012
-	-	-	-	-	-	61014
-	-	-	-	-	-	61015
-	-	-	-	-	-	61017
-	-	-	-	-	-	61018
-	-	-	-	-	-	61019
-	-	-	-	-	-	61021
-	-	-	-	-	-	61023
-	-	-	-	-	-	61024
-	-	-	-	-	-	61026
-	-	-	-	-	-	61027
-	-	-	-	-	-	61028
-	-	-	-	-	-	61031
-	-	-	-	-	-	61032
-	-	-	-	-	-	61033
-	-	-	-	-	-	61034
-	-	-	-	-	-	61035
-	-	-	-	-	-	61036
-	-	-	-	-	-	61037
-	-	-	-	-	-	61039
-	-	-	-	-	-	61041
-	-	-	-	-	-	61044
-	-	-	-	-	-	61045
-	-	-	-	-	-	61047
-	-	-	-	-	-	61048
-	-	-	-	-	-	61049
-	-	-	-	-	-	61056
-	-	-	-	-	-	61057
-	-	-	-	-	-	61058
-	-	-	-	-	-	61062
-	-	-	-	-	-	61063
-	-	-	-	-	-	61065
-	-	-	-	-	-	61066
-	-	-	-	-	-	61067
-	-	-	-	-	-	61068
-	-	-	-	-	-	61069

Noch: 10. Schuldenstand der kommunalen Haushalte und deren kommunaler

Schlüssel- nummer	Kreisfreie Stadt Landratsamt Gemeinde	Einwohner am 30.6.2021	Gebietskörperschaft	
			1 000 EUR	EUR je EW
61074	Niederorschel	5 353	4 332	809
61075	Pfaffschwende	288	-	-
61076	Reinholterode	765	881	1 151
61077	Röhrig	230	-	-
61078	Rohrberg	228	-	-
61082	Rustenfelde	511	352	689
61083	Schachtebich	239	-	-
61084	Schönhagen	151	10	63
61085	Schwobfeld	105	32	305
61086	Sickerode	141	48	337
61089	Steinbach	522	428	819
61091	Steinheuterode	296	39	130
61094	Tastungen	241	31	128
61096	Thalwenden	343	214	624
61097	Uder	2 679	232	86
61098	Volkerode	240	33	137
61101	Wachstedt	455	14	30
61102	Wahlhausen	300	118	395
61103	Wehnde	370	-	-
61105	Wiesenfeld	219	13	60
61107	Wingerode	1 173	370	316
61111	Wüstheuterode	580	-	-
61113	Schimberg	2 166	163	75
61114	Teistungen	2 524	847	335
61115	Leinefelde-Worbis, Stadt	20 020	29 228	1 460
61116	Am Ohmberg	3 575	1 094	306
61117	Sonnenstein	4 466	926	207
61118	Dingelstädt, Stadt	6 834	1 543	226
6101	VGHH Lindenberg/Eichsfeld	6 716	9 686	1 442
6106	VGHH Eichsfeld-Wipperaue	7 097	-	-
6108	VGHH Hanstein-Rusteberg	5 562	170	31
6109	VGHH Leinetal	6 683	-	-
6112	VGHH Uder	6 454	12	2
6113	VGHH Westerwald-Obereichsfeld	4 723	-	-
6114	VGHH Ershausen/Geismar	4 956	-	-
<b>62</b>	<b>LKV Nordhausen</b>	<b>82 051</b>	<b>13 940</b>	<b>170</b>
62005	Ellrich, Stadt	5 398	1 373	254
62008	Görsbach	1 018	33	32
62009	Großlohra	877	85	96
62024	Kehmstedt	449	-	-
62026	Kleinfurra	1 012	248	245
62033	Lipprechterode	497	-	-
62037	Niedergebra	650	26	40
62041	Nordhausen, Stadt	40 758	40 005	982
62049	Sollstedt	2 925	1 566	535
62054	Urbach	884	435	492



Unternehmen beim nicht-öffentlichen Bereich am 31.12.2021

Eigenbetriebe		Eigengesellschaften		Krankenhäuser		Schlüsselnummer
1 000 EUR	EUR je EW	1 000 EUR	EUR je EW	1 000 EUR	EUR je EW	
-	-	-	-	-	-	61074
-	-	-	-	-	-	61075
-	-	-	-	-	-	61076
-	-	-	-	-	-	61077
-	-	-	-	-	-	61078
-	-	-	-	-	-	61082
-	-	-	-	-	-	61083
-	-	-	-	-	-	61084
-	-	-	-	-	-	61085
-	-	-	-	-	-	61086
-	-	-	-	-	-	61089
-	-	-	-	-	-	61091
-	-	-	-	-	-	61094
-	-	-	-	-	-	61096
-	-	-	-	-	-	61097
-	-	-	-	-	-	61098
-	-	-	-	-	-	61101
-	-	-	-	-	-	61102
-	-	-	-	-	-	61103
-	-	-	-	-	-	61105
-	-	-	-	-	-	61107
-	-	-	-	-	-	61111
-	-	-	-	-	-	61113
-	-	-	-	-	-	61114
3 269	163	42 312	2 113	-	-	61115
-	-	-	-	-	-	61116
-	-	-	-	-	-	61117
-	-	-	-	-	-	61118
4 487	668	-	-	-	-	6101
-	-	-	-	-	-	6106
-	-	-	-	-	-	6108
-	-	-	-	-	-	6109
-	-	-	-	-	-	6112
-	-	-	-	-	-	6113
-	-	-	-	-	-	6114
-	-	<b>15 957</b>	<b>194</b>	-	-	<b>62</b>
-	-	-	-	-	-	62005
-	-	-	-	-	-	62008
-	-	-	-	-	-	62009
-	-	-	-	-	-	62024
-	-	-	-	-	-	62026
-	-	-	-	-	-	62033
-	-	-	-	-	-	62037
6 113	150	54 509	1 337	-	-	62041
-	-	5 176	1 770	-	-	62049
-	-	-	-	-	-	62054

Noch: 10. Schuldenstand der kommunalen Haushalte und deren kommunaler

Schlüsselnummer	Kreisfreie Stadt Landratsamt Gemeinde	Einwohner am 30.6.2021	Gebietskörperschaft	
			1 000 EUR	EUR je EW
62062	Hohenstein	2 086	21	10
62063	Werther	3 107	1 591	512
62064	Heringen/Helme, Stadt	4 712	2 324	493
62065	Harztor	7 502	5 122	683
62066	Bleicherode, Stadt	10 176	4 553	447
<b>63</b>	<b>LKV Wartburgkreis</b>	<b>159 507</b>	-	-
63003	Bad Salzungen, Stadt	23 087	8 447	366
63004	Barchfeld-Immelborn	4 510	100	22
63006	Berka v. d. Hainich	722	4	6
63008	Bischofroda	642	-	-
63011	Buttlar	1 257	311	247
63015	Dermbach	7 223	3 468	480
63023	Empfertshausen	518	119	230
63028	Frankenroda	319	-	-
63032	Geisa, Stadt	4 790	4 896	1 022
63033	Gerstengrund	66	-	-
63037	Hallungen	184	77	419
63046	Krauthausen	1 584	-	-
63049	Lauterbach	663	34	52
63051	Leimbach	1 724	-	-
63058	Nazza	534	-	-
63062	Oechsen	599	248	413
63066	Ruhla, Stadt	5 392	2 699	501
63068	Schleid	1 026	118	115
63071	Seebach	1 768	332	188
63076	Treffurt, Stadt	5 929	1 118	189
63078	Unterebreizbach	3 342	-	-
63082	Vacha, Stadt	4 977	2 890	581
63084	Weilar	829	370	446
63086	Wiesenthal	735	559	761
63092	Wutha-Farnroda	6 286	92	15
63097	Gerstungen	9 059	3 937	435
63098	Hörselberg-Hainich	6 125	8 157	1 332
63099	Bad Liebenstein, Stadt	7 712	437	57
63101	Krayenberggemeinde	4 994	2 296	460
63103	Werra-Suhl-Tal, Stadt	6 315	2 826	448
63104	Amt Creuzburg, Stadt	4 701	978	208
63105	Eisenach, Stadt	41 895	25 262	603
6306	VGHH Hainich-Werratal	9 349	-	-
<b>64</b>	<b>LKV Unstrut-Hainich-Kreis</b>	<b>101 423</b>	<b>28 241</b>	<b>278</b>
64003	Bad Langensalza, Stadt	17 172	10 750	626
64004	Bad Tennstedt, Stadt	2 482	2 345	945
64005	Ballhausen	816	55	67
64007	Blankenburg	152	-	-
64009	Bruchstedt	274	54	196

Unternehmen beim nicht-öffentlichen Bereich am 31.12.2021

Eigenbetriebe		Eigengesellschaften		Krankenhäuser		Schlüsselnummer
1 000 EUR	EUR je EW	1 000 EUR	EUR je EW	1 000 EUR	EUR je EW	
-	-	-	-	-	-	62062
-	-	-	-	-	-	62063
-	-	-	-	-	-	62064
-	-	-	-	-	-	62065
-	-	-	-	-	-	62066
-	-	-	-	<b>3 918</b>	<b>25</b>	<b>63</b>
-	-	28 323	1 227	-	-	63003
-	-	-	-	-	-	63004
-	-	-	-	-	-	63006
-	-	-	-	-	-	63008
-	-	-	-	-	-	63011
-	-	792	110	-	-	63015
-	-	-	-	-	-	63023
-	-	-	-	-	-	63028
-	-	-	-	-	-	63032
-	-	-	-	-	-	63033
-	-	-	-	-	-	63037
-	-	-	-	-	-	63046
-	-	-	-	-	-	63049
-	-	-	-	-	-	63051
-	-	-	-	-	-	63058
-	-	-	-	-	-	63062
-	-	4 071	755	-	-	63066
-	-	-	-	-	-	63068
2 139	1 210	-	-	-	-	63071
-	-	-	-	-	-	63076
-	-	-	-	-	-	63078
-	-	6 021	1 210	-	-	63082
-	-	-	-	-	-	63084
-	-	-	-	-	-	63086
-	-	3 862	614	-	-	63092
32 334	3 569	4 830	533	-	-	63097
-	-	996	163	-	-	63098
-	-	500	65	-	-	63099
-	-	-	-	-	-	63101
-	-	3 891	616	-	-	63103
-	-	-	-	-	-	63104
587	14	42 005	1 003	-	-	63105
-	-	-	-	-	-	6306
-	-	-	-	-	-	<b>64</b>
-	-	1 200	70	-	-	64003
-	-	2 301	927	-	-	64004
-	-	-	-	-	-	64005
-	-	-	-	-	-	64007
-	-	-	-	-	-	64009

Noch: 10. Schuldenstand der kommunalen Haushalte und deren kommunaler

Schlüssel- nummer	Kreisfreie Stadt Landratsamt Gemeinde	Einwohner am 30.6.2021	Gebietskörperschaft	
			1 000 EUR	EUR je EW
64014	Dünwald	2 249	1 508	671
64019	Großvargula	707	37	53
64021	Haussömmern	218	69	316
64022	Herbsleben	2 890	133	46
64027	Hornsömmern	161	-	-
64032	Kammerforst	786	172	219
64033	Kirchheilingen	778	54	69
64037	Körner	1 633	3 168	1 940
64038	Kutzleben	585	13	22
64043	Marolterode	318	138	435
64045	Mittelsömmern	205	14	67
64046	Mühlhausen/Thüringen, Stadt	35 718	6 318	177
64053	Oppershausen	292	-	-
64055	Rodeberg	2 046	2 406	1 176
64058	Schönstedt	1 317	328	249
64061	Sundhausen	361	94	260
64062	Tottleben	140	8	54
64064	Urleben	390	-	-
64071	Unstruttal	3 052	415	136
64072	Menteroda	1 884	-	-
64073	Anrode	3 137	2 202	702
64074	Südeichsfeld	6 545	6 576	1 005
64075	Vogtei	4 301	540	126
64076	Unstrut-Hainich	5 169	2 738	530
64077	Nottertal-Heilingen Höhen, Stadt	5 645	11 594	2 054
6401	VGHH Bad Tennstedt	6 562	-	-
<b>65</b>	<b>LKV Kyffhäuserkreis</b>	<b>73 245</b>	<b>46 254</b>	<b>631</b>
65001	Abtsbessingen	465	7	15
65003	Bad Frankenhausen/Kyffhäuser, Stadt	10 000	12 777	1 278
65005	Bellstedt	161	-	-
65008	Borxleben	284	1	3
65012	Clingen, Stadt	1 051	-	-
65014	Ebeleben, Stadt	2 652	561	212
65016	Etzleben	258	317	1 229
65018	Freienbessingen	228	-	-
65019	Gehofen	609	83	136
65032	Helbedündorf	2 171	177	81
65038	Holzsußra	273	21	77
65042	Kalbsrieth	628	99	158
65046	Mönchpiffel-Nikolausrieth	299	22	74
65048	Niederbösa	121	-	-
65051	Oberbösa	315	-	-
65052	Oberheldrungen	772	-	-
65056	Reinsdorf	711	14	19
65058	Rockstedt	209	53	252
65067	Sondershausen, Stadt	20 940	2 508	120

Unternehmen beim nicht-öffentlichen Bereich am 31.12.2021

Eigenbetriebe		Eigengesellschaften		Krankenhäuser		Schlüsselnummer
1 000 EUR	EUR je EW	1 000 EUR	EUR je EW	1 000 EUR	EUR je EW	
-	-	-	-	-	-	64014
-	-	-	-	-	-	64019
-	-	-	-	-	-	64021
-	-	-	-	-	-	64022
-	-	-	-	-	-	64027
-	-	-	-	-	-	64032
-	-	-	-	-	-	64033
-	-	-	-	-	-	64037
-	-	-	-	-	-	64038
-	-	-	-	-	-	64043
-	-	-	-	-	-	64045
-	-	16 377	459	-	-	64046
-	-	-	-	-	-	64053
1 743	852	-	-	-	-	64055
-	-	-	-	-	-	64058
-	-	-	-	-	-	64061
-	-	-	-	-	-	64062
-	-	-	-	-	-	64064
-	-	-	-	-	-	64071
-	-	-	-	-	-	64072
-	-	-	-	-	-	64073
-	-	-	-	-	-	64074
215	50	-	-	-	-	64075
-	-	-	-	-	-	64076
-	-	2 926	518	-	-	64077
-	-	-	-	-	-	6401
-	-	-	-	-	-	<b>65</b>
-	-	-	-	-	-	65001
172	17	-	-	-	-	65003
-	-	-	-	-	-	65005
-	-	-	-	-	-	65008
-	-	-	-	-	-	65012
-	-	-	-	-	-	65014
-	-	-	-	-	-	65016
-	-	-	-	-	-	65018
-	-	-	-	-	-	65019
-	-	-	-	-	-	65032
-	-	-	-	-	-	65038
-	-	-	-	-	-	65042
-	-	-	-	-	-	65046
-	-	-	-	-	-	65048
-	-	-	-	-	-	65051
-	-	-	-	-	-	65052
-	-	-	-	-	-	65056
-	-	-	-	-	-	65058
-	-	-	-	-	-	65067

Noch: 10. Schuldenstand der kommunalen Haushalte und deren kommunaler

Schlüssel- nummer	Kreisfreie Stadt Landratsamt Gemeinde	Einwohner am 30.6.2021	Gebietskörperschaft	
			1 000 EUR	EUR je EW
65074	Topfstedt	560	4	8
65075	Trebra	289	-	-
65077	Wasserthaleben	384	3	8
65079	Westgreußen	368	-	-
65085	Kyffhäuserland	3 867	766	198
65086	Artern, Stadt	6 541	7 781	1 190
65087	Roßleben-Wiehe, Stadt	7 299	2 953	405
65088	An der Schmücke, Stadt	5 953	1 994	335
65089	Greußen, Stadt	5 837	2 061	353
6502	VGHH Greußen	3 088	-	-
<b>66</b>	<b>LKV Schmalkalden-Meiningen</b>	<b>123 603</b>	-	-
66005	Belrieth	327	9	28
66012	Birx	163	115	705
66013	Breitungen/Werra	4 649	1 707	367
66015	Christes	541	-	-
66016	Dillstädt	763	-	-
66017	Einhausen	401	299	746
66018	Ellingshausen	216	111	513
66019	Erbenhausen	549	182	332
66022	Fambach	2 033	316	155
66023	Floh-Seligenthal	5 880	-	-
66024	Frankenheim/Rhön	1 063	839	789
66025	Friedelshausen	309	82	267
66038	Kühndorf	904	44	49
66039	Leutersdorf	211	145	687
66041	Mehmels	337	273	809
66042	Meiningen, Stadt	24 626	1 749	71
66045	Neubrunn	487	-	-
66047	Oberhof, Stadt	1 598	129	81
66049	Obermaßfeld-Grimmenthal	1 262	-	-
66052	Oberweid	485	575	1 186
66056	Rippershausen	806	124	154
66057	Ritschenhausen	327	-	-
66058	Rohr	911	570	625
66059	Rosa	664	8	12
66061	Roßdorf	588	99	169
66063	Schmalkalden, Kurort, Stadt	19 421	14 703	757
66064	Schwallungen	2 227	-	-
66065	Schwarza	1 163	474	408
66069	Steinbach-Hallenberg, Kurort, Stadt	9 428	4 140	439
66073	Sülzfeld	833	1 939	2 328
66074	Brotterode-Trusetal, Stadt	5 921	3 035	513
66076	Untermaßfeld	1 281	-	-
66079	Utendorf	437	-	-
66081	Vachdorf	744	273	367
66086	Wasungen, Stadt	5 424	3 562	657

Unternehmen beim nicht-öffentlichen Bereich am 31.12.2021

Eigenbetriebe		Eigengesellschaften		Krankenhäuser		Schlüsselnummer
1 000 EUR	EUR je EW	1 000 EUR	EUR je EW	1 000 EUR	EUR je EW	
-	-	-	-	-	-	65074
-	-	-	-	-	-	65075
-	-	-	-	-	-	65077
-	-	-	-	-	-	65079
180	47	-	-	-	-	65085
-	-	6 053	925	-	-	65086
-	-	-	-	-	-	65087
-	-	258	43	-	-	65088
-	-	-	-	-	-	65089
-	-	-	-	-	-	6502
-	-	<b>7 715</b>	<b>62</b>	-	-	<b>66</b>
-	-	-	-	-	-	66005
-	-	-	-	-	-	66012
-	-	-	-	-	-	66013
-	-	-	-	-	-	66015
-	-	-	-	-	-	66016
-	-	-	-	-	-	66017
-	-	-	-	-	-	66018
-	-	-	-	-	-	66019
-	-	-	-	-	-	66022
-	-	-	-	-	-	66023
-	-	-	-	-	-	66024
-	-	-	-	-	-	66025
-	-	-	-	-	-	66038
-	-	-	-	-	-	66039
-	-	-	-	-	-	66041
5 389	219	21 507	873	-	-	66042
-	-	-	-	-	-	66045
-	-	-	-	-	-	66047
-	-	-	-	-	-	66049
-	-	-	-	-	-	66052
-	-	-	-	-	-	66056
-	-	-	-	-	-	66057
-	-	-	-	-	-	66058
-	-	-	-	-	-	66059
-	-	-	-	-	-	66061
-	-	17 239	888	-	-	66063
-	-	-	-	-	-	66064
-	-	-	-	-	-	66065
-	-	-	-	-	-	66069
133	160	-	-	-	-	66073
-	-	-	-	-	-	66074
-	-	-	-	-	-	66076
-	-	-	-	-	-	66079
-	-	-	-	-	-	66081
-	-	-	-	-	-	66086

Noch: 10. Schuldenstand der kommunalen Haushalte und deren kommunaler

Schlüssel- nummer	Kreisfreie Stadt Landratsamt Gemeinde	Einwohner am 30.6.2021	Gebietskörperschaft	
			1 000 EUR	EUR je EW
66092	Zella-Mehlis, Stadt	12 626	1 099	87
66093	Rhönblick	2 661	1 487	559
66094	Grabfeld	5 597	183	33
66095	Kaltennordheim, Stadt	5 740	2 586	451
6605	VGHH Hohe Rhön	8 000	0	0
6613	VGHH Wasungen-Amt Sand	8 297	-	-
6614	VGHH Dolmar-Salzbrücke	8 694	-	-
<b>67</b>	<b>LKV Gotha</b>	<b>134 295</b>	<b>20 848</b>	<b>155</b>
67004	Bienstädt	672	45	67
67009	Dachwig	1 599	-	-
67011	Döllstädt	1 101	634	576
67013	Emleben	681	42	62
67016	Eschenbergen	702	781	1 112
67019	Friedrichroda, Stadt	7 144	1 647	230
67022	Friemar	1 010	284	282
67026	Gierstädt	810	-	-
67029	Gotha, Stadt	45 095	14 405	319
67033	Großfahner	829	-	-
67036	Herrenhof	749	146	195
67044	Luisenthal	1 191	536	450
67047	Molschleben	1 011	757	748
67052	Nottleben	424	-	-
67053	Ohrdruf, Stadt	9 620	4 227	439
67055	Pferdingsleben	376	-	-
67059	Schwabhausen	789	69	87
67063	Sonneborn	1 168	-	-
67064	Bad Tabarz	4 080	9 556	2 342
67065	Tambach-Dietharz/Thür. Wald, Stadt	4 370	245	56
67067	Tonna	2 939	-	-
67068	Tröchtelborn	302	214	709
67071	Tüttleben	776	589	759
67072	Waltershausen, Stadt	12 736	5 307	417
67082	Zimmernsupra	340	202	595
67087	Nesse-Apfelstädt	5 971	4 598	770
67088	Hörssel	4 704	19	4
67089	Drei Gleichen	7 936	1 193	150
67091	Nesselal	7 922	2 353	297
67092	Georgenthal	7 248	1 353	187
6707	VGHH Nesseaue	5 613	-	-
6712	VGHH Fahner Höhe	7 278	-	-
<b>68</b>	<b>LKV Sömmerda</b>	<b>68 952</b>	<b>34 628</b>	<b>502</b>
68001	Alperstedt	766	703	918
68002	Andisleben	590	1 254	2 126
68005	Büchel	238	718	3 015
68007	Eckstedt	601	-	-



Unternehmen beim nicht-öffentlichen Bereich am 31.12.2021

Eigenbetriebe		Eigengesellschaften		Krankenhäuser		Schlüsselnummer
1 000 EUR	EUR je EW	1 000 EUR	EUR je EW	1 000 EUR	EUR je EW	
-	-	4 774	378	-	-	66092
3 186	1 197	-	-	-	-	66093
-	-	-	-	-	-	66094
-	-	-	-	-	-	66095
-	-	-	-	-	-	6605
-	-	-	-	-	-	6613
-	-	-	-	-	-	6614
-	-	-	-	-	-	<b>67</b>
-	-	-	-	-	-	67004
-	-	-	-	-	-	67009
-	-	-	-	-	-	67011
-	-	-	-	-	-	67013
-	-	-	-	-	-	67016
263	37	6 364	891	-	-	67019
-	-	-	-	-	-	67022
-	-	-	-	-	-	67026
-	-	32 174	713	-	-	67029
-	-	-	-	-	-	67033
-	-	-	-	-	-	67036
-	-	-	-	-	-	67044
-	-	-	-	-	-	67047
-	-	-	-	-	-	67052
1 007	105	-	-	-	-	67053
-	-	-	-	-	-	67055
-	-	-	-	-	-	67059
-	-	-	-	-	-	67063
4 357	1 068	17 490	4 287	-	-	67064
-	-	468	107	-	-	67065
-	-	-	-	-	-	67067
-	-	-	-	-	-	67068
-	-	-	-	-	-	67071
-	-	4 679	367	-	-	67072
-	-	-	-	-	-	67082
-	-	5 722	958	-	-	67087
-	-	-	-	-	-	67088
-	-	-	-	-	-	67089
-	-	-	-	-	-	67091
-	-	163	22	-	-	67092
-	-	-	-	-	-	6707
-	-	-	-	-	-	6712
-	-	<b>3 308</b>	<b>48</b>	-	-	<b>68</b>
-	-	-	-	-	-	68001
-	-	-	-	-	-	68002
-	-	-	-	-	-	68005
-	-	-	-	-	-	68007

Noch: 10. Schuldenstand der kommunalen Haushalte und deren kommunaler

Schlüsselnummer	Kreisfreie Stadt Landratsamt Gemeinde	Einwohner am 30.6.2021	Gebietskörperschaft	
			1 000 EUR	EUR je EW
68009	Elxleben	2 292	2 829	1 234
68013	Gangloffsömmern	953	-	-
68014	Gebesee, Stadt	2 097	203	97
68015	Griefstedt	248	38	153
68017	Großmölsen	221	-	-
68019	Großneuhausen	629	-	-
68021	Großrudstedt	1 839	676	367
68022	Günstedt	719	58	80
68025	Haßleben	979	-	-
68032	Kleinmölsen	305	-	-
68033	Kleinneuhausen	424	-	-
68034	Kölleda, Stadt	6 223	1 504	242
68036	Markvippach	551	-	-
68037	Nöda	814	285	350
68039	Ollendorf	401	-	-
68041	Ostramondra	472	-	-
68042	Rastenberg, Stadt	2 502	1 861	744
68043	Riethgen	244	250	1 025
68044	Riethnordhausen	999	-	-
68045	Ringleben	495	825	1 667
68048	Schloßvippach	1 371	114	83
68049	Schwerstedt	583	-	-
68051	Sömmerda, Stadt	18 807	8 959	476
68052	Spröttau	789	-	-
68053	Straußfurt	2 088	1 874	897
68055	Udestedt	788	-	-
68056	Vogelsberg	698	-	-
68057	Walschleben	1 801	3 431	1 905
68058	Weißensee, Stadt	3 638	9 748	2 679
68059	Werningshausen	651	38	59
68061	Witterda	1 079	950	881
68062	Wundersleben	660	284	430
68063	Buttstädt	6 664	13 201	1 981
68064	Kindelbrück, Stadt	3 733	1 274	341
6802	VGHH Gera-Aue	4 983	917	184
6805	VGHH Kindelbrück	5 182	-	-
6806	VGHH Kölleda	4 027	-	-
6809	VGHH Straußfurt	6 913	-	-
6812	VGHH Gramme-Vippach	9 144	-	-
<b>69</b>	<b>LKV Hildburghausen</b>	<b>62 456</b>	<b>2 118</b>	<b>34</b>
69001	Ahlstädt	120	-	-
69003	Beinerstadt	296	-	-
69004	Bischofrod	163	-	-
69006	Brünn/Thür.	410	-	-
69008	Dingsleben	239	4	17
69009	Ehrenberg	173	-	-

Unternehmen beim nicht-öffentlichen Bereich am 31.12.2021

Eigenbetriebe		Eigengesellschaften		Krankenhäuser		Schlüsselnummer
1 000 EUR	EUR je EW	1 000 EUR	EUR je EW	1 000 EUR	EUR je EW	
-	-	-	-	-	-	68009
-	-	-	-	-	-	68013
-	-	-	-	-	-	68014
-	-	-	-	-	-	68015
-	-	-	-	-	-	68017
-	-	-	-	-	-	68019
-	-	-	-	-	-	68021
-	-	-	-	-	-	68022
-	-	-	-	-	-	68025
-	-	-	-	-	-	68032
-	-	-	-	-	-	68033
-	-	-	-	-	-	68034
-	-	-	-	-	-	68036
-	-	-	-	-	-	68037
-	-	-	-	-	-	68039
-	-	-	-	-	-	68041
-	-	-	-	-	-	68042
-	-	-	-	-	-	68043
-	-	-	-	-	-	68044
-	-	-	-	-	-	68045
-	-	-	-	-	-	68048
-	-	-	-	-	-	68049
694	37	29 329	1 559	-	-	68051
-	-	-	-	-	-	68052
-	-	-	-	-	-	68053
-	-	-	-	-	-	68055
-	-	-	-	-	-	68056
-	-	-	-	-	-	68057
-	-	-	-	-	-	68058
-	-	-	-	-	-	68059
-	-	-	-	-	-	68061
-	-	-	-	-	-	68062
-	-	-	-	-	-	68063
253	68	-	-	-	-	68064
-	-	-	-	-	-	6802
-	-	-	-	-	-	6805
-	-	-	-	-	-	6806
-	-	-	-	-	-	6809
-	-	-	-	-	-	6812
-	-	-	-	-	-	<b>69</b>
-	-	-	-	-	-	69001
-	-	-	-	-	-	69003
-	-	-	-	-	-	69004
-	-	-	-	-	-	69006
-	-	-	-	-	-	69008
-	-	-	-	-	-	69009

Noch: 10. Schuldenstand der kommunalen Haushalte und deren kommunaler

Schlüsselnummer	Kreisfreie Stadt Landratsamt Gemeinde	Einwohner am 30.6.2021	Gebietskörperschaft	
			1 000 EUR	EUR je EW
69011	Eichenberg	166	-	-
69012	Eisfeld, Stadt	7 524	222	29
69016	Grimmelshausen	180	-	-
69017	Grub	158	-	-
69021	Henfstädt	360	-	-
69024	Hildburghausen, Stadt	11 693	1 477	126
69025	Kloster Veßra	281	-	-
69026	Lengfeld	401	-	-
69028	Marisfeld	435	-	-
69035	Oberstadt	334	-	-
69037	Reurieth	781	-	-
69041	Schlechtsart	166	51	308
69042	Schleusegrund	2 699	-	-
69043	Schleusingen, Stadt	10 731	-	-
69044	Schmeheim	263	-	-
69046	Schweickershausen	167	-	-
69047	St.Bernhard	250	66	263
69049	Straufhain	2 701	274	102
69051	Themar, Stadt	2 781	1 360	489
69052	Ummerstadt, Stadt	465	551	1 184
69053	Veilsdorf	2 760	1 359	492
69056	Westhausen	696	6	9
69058	Auengrund	2 862	119	42
69061	Masserberg	2 148	9 671	4 502
69062	Römhild, Stadt	6 681	28	4
69063	Heldburg, Stadt	3 372	2 315	686
6902	VGHH Feldstein	7 381	-	-
6904	VGHH Heldburger Unterland	7 567	-	-
<b>70</b>	<b>LKV Ilm-Kreis</b>	<b>105 400</b>	<b>36 484</b>	<b>346</b>
70001	Alkersleben	309	-	-
70004	Arnstadt, Stadt	27 164	23 616	869
70006	Bösleben-Wüllersleben	621	-	-
70008	Dornheim	570	-	-
70011	Elgersburg	1 222	1 014	829
70012	Elleben	897	1 198	1 336
70013	Elxleben	560	-	-
70028	Amt Wachsenburg	7 954	814	102
70029	Ilmenau, Stadt	38 508	6 855	178
70034	Martinroda	1 194	851	713
70041	Osthausen-Wülfershausen	516	19	36
70043	Plaue, Stadt	1 989	2 073	1 042
70048	Stadttilm, Stadt	8 414	3 659	435
70054	Witzleben	627	228	364
70057	Geratal	8 835	6 266	709
70058	Großbreitenbach, Stadt	6 020	1 310	218
7002	VGHH Geratal/Plaue	4 405	316	72

Unternehmen beim nicht-öffentlichen Bereich am 31.12.2021

Eigenbetriebe		Eigengesellschaften		Krankenhäuser		Schlüsselnummer
1 000 EUR	EUR je EW	1 000 EUR	EUR je EW	1 000 EUR	EUR je EW	
-	-	-	-	-	-	69011
1 082	144	-	-	-	-	69012
-	-	-	-	-	-	69016
-	-	-	-	-	-	69017
-	-	-	-	-	-	69021
-	-	12 553	1 074	-	-	69024
-	-	-	-	-	-	69025
-	-	-	-	-	-	69026
-	-	-	-	-	-	69028
-	-	-	-	-	-	69035
-	-	-	-	-	-	69037
-	-	-	-	-	-	69041
-	-	-	-	-	-	69042
-	-	2 934	273	-	-	69043
-	-	-	-	-	-	69044
-	-	-	-	-	-	69046
-	-	-	-	-	-	69047
-	-	-	-	-	-	69049
-	-	-	-	-	-	69051
-	-	-	-	-	-	69052
-	-	-	-	-	-	69053
-	-	-	-	-	-	69056
-	-	-	-	-	-	69058
-	-	1 792	834	-	-	69061
-	-	-	-	-	-	69062
-	-	-	-	-	-	69063
-	-	-	-	-	-	6902
-	-	-	-	-	-	6904
-	-	<b>187</b>	<b>2</b>	<b>1 532</b>	<b>15</b>	<b>70</b>
-	-	-	-	-	-	70001
549	20	43 133	1 588	-	-	70004
-	-	-	-	-	-	70006
-	-	-	-	-	-	70008
-	-	-	-	-	-	70011
-	-	-	-	-	-	70012
-	-	-	-	-	-	70013
-	-	3 973	500	-	-	70028
4 000	104	8 598	223	-	-	70029
-	-	-	-	-	-	70034
-	-	-	-	-	-	70041
-	-	-	-	-	-	70043
-	-	-	-	-	-	70048
-	-	-	-	-	-	70054
-	-	-	-	-	-	70057
1 105	184	-	-	-	-	70058
-	-	-	-	-	-	7002

Noch: 10. Schuldenstand der kommunalen Haushalte und deren kommunaler

Schlüsselnummer	Kreisfreie Stadt Landratsamt Gemeinde	Einwohner am 30.6.2021	Gebietskörperschaft	
			1 000 EUR	EUR je EW
7009	VGHH Riechheimer Berg	4 100	28	7
<b>71</b>	<b>LKV Weimarer Land</b>	<b>82 210</b>	<b>6 055</b>	<b>74</b>
71001	Apolda, Stadt	22 242	7 755	349
71003	Bad Berka, Stadt	7 446	164	22
71004	Bad Sulza, Stadt	7 679	6 871	895
71005	Ballstedt	279	67	241
71008	Blankenhain, Stadt	6 526	12 079	1 851
71009	Buchfart	198	-	-
71013	Döbritschen	225	49	218
71015	Eberstedt	221	-	-
71017	Ettersburg	701	19	27
71019	Frankendorf	157	20	127
71022	Großheringen	642	-	-
71025	Großschwabhausen	1 058	1 637	1 547
71027	Hammerstedt	191	62	324
71031	Hetschburg	246	-	-
71032	Hohenfelden	374	190	507
71037	Kapellendorf	443	505	1 140
71038	Kiliansroda	182	26	141
71042	Kleinschwabhausen	226	301	1 332
71043	Klettbach	1 292	672	520
71046	Kranichfeld, Stadt	3 306	5 281	1 597
71049	Lehnstedt	351	369	1 051
71053	Magdala, Stadt	1 992	1 407	706
71055	Mechelroda	263	164	625
71056	Mellingen	1 444	119	82
71059	Nauendorf	308	146	474
71061	Neumark, Stadt	479	-	-
71064	Niedertrebra	766	53	69
71069	Obertrebra	260	-	-
71071	Oettern	115	-	-
71077	Rannstedt	167	-	-
71079	Rittersdorf	270	187	694
71083	Schmiedehausen	362	-	-
71087	Tonndorf	647	600	928
71089	Umpferstedt	640	264	413
71093	Vollersroda	207	-	-
71095	Wiegendorf	338	56	166
71101	Ilmtal-Weinstraße	6 352	1 570	247
71102	Am Ettersberg, Stadt	7 125	3 974	558
71103	Grammetal	6 490	3 297	508
7107	VGHH Kranichfeld	6 197	86	14
7108	VGHH Mellingen	8 276	-	-
<b>72</b>	<b>LKV Sonneberg</b>	<b>56 792</b>	<b>13 839</b>	<b>244</b>
72006	Goldisthal	364	-	-

Unternehmen beim nicht-öffentlichen Bereich am 31.12.2021

Eigenbetriebe		Eigengesellschaften		Krankenhäuser		Schlüsselnummer
1 000 EUR	EUR je EW	1 000 EUR	EUR je EW	1 000 EUR	EUR je EW	
-	-	-	-	-	-	7009
<b>467</b>	<b>6</b>	<b>2 533</b>	<b>31</b>	-	-	<b>71</b>
-	-	22 429	1 008	-	-	71001
7 531	1 011	-	-	-	-	71003
-	-	339	44	-	-	71004
-	-	-	-	-	-	71005
-	-	-	-	-	-	71008
-	-	-	-	-	-	71009
-	-	-	-	-	-	71013
-	-	-	-	-	-	71015
-	-	-	-	-	-	71017
-	-	-	-	-	-	71019
-	-	-	-	-	-	71022
-	-	-	-	-	-	71025
-	-	-	-	-	-	71027
-	-	-	-	-	-	71031
-	-	-	-	-	-	71032
-	-	-	-	-	-	71037
-	-	-	-	-	-	71038
-	-	-	-	-	-	71042
-	-	-	-	-	-	71043
715	216	-	-	-	-	71046
-	-	-	-	-	-	71049
-	-	-	-	-	-	71053
-	-	-	-	-	-	71055
-	-	-	-	-	-	71056
-	-	-	-	-	-	71059
-	-	-	-	-	-	71061
-	-	-	-	-	-	71064
-	-	-	-	-	-	71069
-	-	-	-	-	-	71071
-	-	-	-	-	-	71077
-	-	-	-	-	-	71079
-	-	-	-	-	-	71083
-	-	-	-	-	-	71087
-	-	-	-	-	-	71089
-	-	-	-	-	-	71093
-	-	-	-	-	-	71095
-	-	-	-	-	-	71101
-	-	-	-	-	-	71102
-	-	-	-	-	-	71103
-	-	-	-	-	-	7107
-	-	-	-	-	-	7108
-	-	<b>6 118</b>	<b>108</b>	-	-	<b>72</b>
-	-	-	-	-	-	72006

Noch: 10. Schuldenstand der kommunalen Haushalte und deren kommunaler

Schlüsselnummer	Kreisfreie Stadt Landratsamt Gemeinde	Einwohner am 30.6.2021	Gebietskörperschaft	
			1 000 EUR	EUR je EW
72011	Lauscha, Stadt	3 203	3 009	940
72013	Neuhaus am Rennweg, Stadt	8 816	4 078	463
72015	Schalkau, Stadt	3 271	145	44
72018	Sonneberg, Stadt	23 119	20 675	894
72019	Steinach, Stadt	3 741	266	71
72023	Frankenblick	5 691	1 000	176
72024	Föritztal	8 587	1 299	151
<b>73</b>	<b>LKV Saalfeld-Rudolstadt</b>	<b>101 550</b>	<b>17 125</b>	<b>169</b>
73001	Allendorf	334	-	-
73002	Altenbeuthen	209	-	-
73005	Bad Blankenburg, Stadt	6 119	5 389	881
73006	Bechstedt	144	16	112
73013	Cursdorf	592	594	1 003
73014	Deesbach	318	162	508
73017	Döschnitz	228	55	243
73028	Gräfenthal, Stadt	1 890	222	118
73035	Hohenwarte	162	-	-
73037	Katzhütte	1 277	1 253	981
73038	Kaulsdorf	2 365	-	-
73046	Lehesten, Stadt	1 625	363	224
73055	Meura	409	-	-
73067	Probstzella	2 792	885	317
73074	Rohrbach	180	130	723
73076	Rudolstadt, Stadt	24 561	17 787	724
73077	Saalfeld/Saale, Stadt	28 897	6 394	221
73082	Schwarzburg	517	425	823
73084	Sitzendorf	769	287	374
73094	Unterweißbach	752	637	847
73106	Leutenberg, Stadt	2 047	134	66
73107	Drognitz	606	29	48
73109	Uhlstädt-Kirchhasel	5 642	2 153	382
73111	Unterwellenborn	8 368	77	9
73112	Königsee, Stadt	7 290	2 130	292
73113	Schwarzatal, Stadt	3 457	1 701	492
7305	VGHH Schiefergebirge	6 307	550	87
7312	VGHH Schwarzatal	8 499	45	5
<b>74</b>	<b>LKV Saale-Holzland-Kreis</b>	<b>82 562</b>	<b>24 360</b>	<b>295</b>
74001	Albersdorf	305	3	10
74002	Altenberga	742	-	-
74003	Bad Klosterlausnitz	3 391	487	144
74004	Bibra	270	-	-
74005	Bobeck	268	-	-
74007	Bremsnitz	153	-	-
74008	Bucha	1 184	830	701
74009	Bürgel, Stadt	3 058	3 570	1 168



Unternehmen beim nicht-öffentlichen Bereich am 31.12.2021

Eigenbetriebe		Eigengesellschaften		Krankenhäuser		Schlüsselnummer
1 000 EUR	EUR je EW	1 000 EUR	EUR je EW	1 000 EUR	EUR je EW	
-	-	-	-	-	-	72011
-	-	9 340	1 059	-	-	72013
-	-	-	-	-	-	72015
110	5	33 605	1 454	-	-	72018
-	-	-	-	-	-	72019
-	-	-	-	-	-	72023
-	-	-	-	-	-	72024
-	-	-	-	<b>8 226</b>	<b>81</b>	<b>73</b>
-	-	-	-	-	-	73001
-	-	-	-	-	-	73002
-	-	22 179	3 625	-	-	73005
-	-	-	-	-	-	73006
-	-	-	-	-	-	73013
-	-	-	-	-	-	73014
-	-	-	-	-	-	73017
-	-	-	-	-	-	73028
-	-	-	-	-	-	73035
-	-	-	-	-	-	73037
-	-	-	-	-	-	73038
-	-	-	-	-	-	73046
-	-	-	-	-	-	73055
-	-	785	281	-	-	73067
-	-	-	-	-	-	73074
-	-	35 073	1 428	-	-	73076
-	-	36 038	1 247	-	-	73077
-	-	-	-	-	-	73082
-	-	-	-	-	-	73084
-	-	-	-	-	-	73094
-	-	-	-	-	-	73106
-	-	-	-	-	-	73107
-	-	-	-	-	-	73109
-	-	-	-	-	-	73111
-	-	-	-	-	-	73112
-	-	12	3	-	-	73113
-	-	-	-	-	-	7305
-	-	-	-	-	-	7312
-	-	<b>3 572</b>	<b>43</b>	-	-	<b>74</b>
-	-	-	-	-	-	74001
-	-	-	-	-	-	74002
-	-	-	-	-	-	74003
-	-	-	-	-	-	74004
-	-	-	-	-	-	74005
-	-	-	-	-	-	74007
-	-	-	-	-	-	74008
-	-	-	-	-	-	74009

Noch: 10. Schuldenstand der kommunalen Haushalte und deren kommunaler

Schlüsselnummer	Kreisfreie Stadt Landratsamt Gemeinde	Einwohner am 30.6.2021	Gebietskörperschaft	
			1 000 EUR	EUR je EW
74011	Dornburg-Camburg, Stadt	5 280	9 298	1 761
74012	Crossen an der Elster	1 542	387	251
74016	Eichenberg	368	377	1 025
74017	Eineborn	326	-	-
74018	Eisenberg, Stadt	10 651	5 573	523
74019	Frauenprießnitz	812	-	-
74021	Freienoria	328	16	49
74022	Geisenhain	191	-	-
74024	Gneus	146	-	-
74025	Gösen	196	78	398
74026	Golmsdorf	704	603	856
74028	Graitschen b. Bürgel	397	-	-
74029	Großbockedra	163	-	-
74031	Großseutersdorf	264	3	12
74032	Großlöbichau	747	-	-
74033	Großpürschütz	379	130	342
74034	Gumperda	386	-	-
74036	Hainichen	195	-	-
74037	Hainspitz	683	146	214
74038	Hartmannsdorf	667	484	726
74039	Heideland	1 767	693	392
74041	Hermsdorf, Stadt	7 973	1 490	187
74042	Hummelshain	617	127	206
74043	Jenalöbnitz	161	-	-
74044	Kahla, Stadt	6 733	4 624	687
74045	Karlsdorf	114	-	-
74046	Kleinbockedra	33	-	-
74047	Kleinebersdorf	185	13	68
74048	Kleineutersdorf	348	65	186
74049	Laasdorf	530	463	873
74051	Lehesten	688	125	181
74052	Lindig	228	-	-
74053	Lippersdorf-Erdmannsdorf	449	788	1 755
74054	Löberschütz	143	-	-
74055	Mertendorf	153	-	-
74056	Meusebach	94	-	-
74057	Milda	721	225	312
74058	Möckern	107	-	-
74059	Mörsdorf	555	848	1 528
74061	Nausnitz	75	-	-
74063	Neuengönna	669	54	80
74064	Oberbodnitz	234	-	-
74065	Orlamünde, Stadt	1 098	667	607
74066	Ottendorf	411	-	-
74067	Petersberg	285	27	94
74068	Poxdorf	92	-	-
74071	Rattelsdorf	76	50	652

Unternehmen beim nicht-öffentlichen Bereich am 31.12.2021

Eigenbetriebe		Eigengesellschaften		Krankenhäuser		Schlüsselnummer
1 000 EUR	EUR je EW	1 000 EUR	EUR je EW	1 000 EUR	EUR je EW	
-	-	-	-	-	-	74011
-	-	-	-	-	-	74012
-	-	-	-	-	-	74016
-	-	-	-	-	-	74017
-	-	6 989	656	-	-	74018
-	-	-	-	-	-	74019
-	-	-	-	-	-	74021
-	-	-	-	-	-	74022
-	-	-	-	-	-	74024
-	-	-	-	-	-	74025
-	-	-	-	-	-	74026
-	-	-	-	-	-	74028
-	-	-	-	-	-	74029
-	-	-	-	-	-	74031
-	-	-	-	-	-	74032
-	-	-	-	-	-	74033
-	-	-	-	-	-	74034
-	-	-	-	-	-	74036
-	-	-	-	-	-	74037
-	-	-	-	-	-	74038
-	-	-	-	-	-	74039
-	-	-	-	-	-	74041
-	-	-	-	-	-	74042
-	-	-	-	-	-	74043
-	-	9 580	1 423	-	-	74044
-	-	-	-	-	-	74045
-	-	-	-	-	-	74046
-	-	-	-	-	-	74047
-	-	-	-	-	-	74048
-	-	-	-	-	-	74049
-	-	-	-	-	-	74051
-	-	-	-	-	-	74052
-	-	-	-	-	-	74053
-	-	-	-	-	-	74054
-	-	-	-	-	-	74055
-	-	-	-	-	-	74056
-	-	-	-	-	-	74057
-	-	-	-	-	-	74058
-	-	-	-	-	-	74059
-	-	-	-	-	-	74061
-	-	-	-	-	-	74063
-	-	-	-	-	-	74064
-	-	-	-	-	-	74065
-	-	-	-	-	-	74066
-	-	-	-	-	-	74067
-	-	-	-	-	-	74068
-	-	-	-	-	-	74071

Noch: 10. Schuldenstand der kommunalen Haushalte und deren kommunaler

Schlüssel- nummer	Kreisfreie Stadt Landratsamt Gemeinde	Einwohner am 30.6.2021	Gebietskörperschaft	
			1 000 EUR	EUR je EW
74072	Rauda	299	18	59
74073	Rauschwitz	217	-	-
74074	Rausdorf	201	-	-
74075	Reichenbach	879	992	1 128
74076	Reinstädt	471	17	36
74077	Renthendorf	390	40	103
74079	Rothenstein	1 133	1 769	1 561
74081	Ruttersdorf-Lotschen	338	-	-
74082	Scheiditz	56	-	-
74084	Schleifreisen	420	-	-
74085	Schlöben	914	118	129
74086	Schöngleina	530	145	273
74087	Schöps	253	-	-
74089	Seitenroda	197	-	-
74091	Serba	703	-	-
74092	Silbitz	623	-	-
74093	St.Gangloff	1 169	1 736	1 485
74094	Stadtroda, Stadt	6 571	4 404	670
74095	Sulza	274	-	-
74096	Tautenburg	286	-	-
74097	Tautendorf	141	0	3
74098	Tautenhain	929	-	-
74099	Thierschneck	99	-	-
74101	Tissa	125	-	-
74102	Trockenborn-Wolfersdorf	603	137	227
74103	Tröbnitz	458	140	306
74104	Unterbodnitz	188	-	-
74105	Waldeck	226	-	-
74106	Walpernhain	170	150	882
74107	Waltersdorf	154	55	358
74108	Weißbach	117	43	363
74109	Weißborn	1 146	37	33
74112	Wichmar	204	-	-
74113	Zimmern	181	286	1 581
74114	Zöllnitz	950	367	386
74116	Schkölen, Stadt	2 612	282	108
7405	VGHH Heide-Elstertal-Schkölen	7 680	373	49
7407	VGHH Hügelland/Täler	4 952	-	-
7411	VGHH Südliches Saaletal	10 741	136	13
7414	VGHH Hermsdorf	10 996	-	-
7415	VGHH Dornburg-Camburg	10 169	-	-
<b>75</b>	<b>LKV Saale-Orla-Kreis</b>	<b>79 206</b>	<b>25 909</b>	<b>327</b>
75006	Bodelwitz	576	4	7
75014	Dittersdorf	453	174	385
75016	Döbritz	170	-	-
75019	Dreitzsch	417	35	84

Unternehmen beim nicht-öffentlichen Bereich am 31.12.2021

Eigenbetriebe		Eigengesellschaften		Krankenhäuser		Schlüsselnummer
1 000 EUR	EUR je EW	1 000 EUR	EUR je EW	1 000 EUR	EUR je EW	
-	-	-	-	-	-	74072
-	-	-	-	-	-	74073
-	-	-	-	-	-	74074
-	-	-	-	-	-	74075
-	-	-	-	-	-	74076
-	-	-	-	-	-	74077
-	-	-	-	-	-	74079
-	-	-	-	-	-	74081
-	-	-	-	-	-	74082
-	-	-	-	-	-	74084
-	-	-	-	-	-	74085
-	-	-	-	-	-	74086
-	-	-	-	-	-	74087
-	-	-	-	-	-	74089
-	-	-	-	-	-	74091
-	-	-	-	-	-	74092
-	-	-	-	-	-	74093
-	-	14 564	2 216	-	-	74094
-	-	-	-	-	-	74095
-	-	-	-	-	-	74096
-	-	-	-	-	-	74097
-	-	-	-	-	-	74098
-	-	-	-	-	-	74099
-	-	-	-	-	-	74101
-	-	-	-	-	-	74102
-	-	-	-	-	-	74103
-	-	-	-	-	-	74104
-	-	-	-	-	-	74105
-	-	-	-	-	-	74106
-	-	-	-	-	-	74107
-	-	-	-	-	-	74108
-	-	-	-	-	-	74109
-	-	-	-	-	-	74112
-	-	-	-	-	-	74113
-	-	-	-	-	-	74114
-	-	-	-	-	-	74116
-	-	-	-	-	-	7405
-	-	-	-	-	-	7407
-	-	-	-	-	-	7411
-	-	-	-	-	-	7414
-	-	-	-	-	-	7415
-	-	-	-	-	-	<b>75</b>
-	-	-	-	-	-	75006
-	-	-	-	-	-	75014
-	-	-	-	-	-	75016
48	116	-	-	-	-	75019

Noch: 10. Schuldenstand der kommunalen Haushalte und deren kommunaler

Schlüsselnummer	Kreisfreie Stadt Landratsamt Gemeinde	Einwohner am 30.6.2021	Gebietskörperschaft	
			1 000 EUR	EUR je EW
75023	Eßbach	236	120	508
75029	Geroda	231	-	-
75031	Gertewitz	132	-	-
75033	Görkwitz	301	27	89
75034	Göschitz	211	131	619
75035	Gössitz	298	-	-
75039	Grobengereuth	194	-	-
75046	Hirschberg, Stadt	2 071	4 263	2 058
75047	Keila	75	-	-
75048	Kirschkau	202	53	263
75051	Kospoda	380	-	-
75054	Langenorla	1 224	-	-
75056	Lausnitz b. Neustadt an der Orla	297	102	344
75057	Lemnitz	374	-	-
75062	Bad Lobenstein, Stadt	5 761	2 227	387
75063	Löhma	274	131	479
75065	Miesitz	272	-	-
75066	Mittelpöllnitz	283	24	85
75068	Moßbach	403	76	188
75069	Moxa	81	-	-
75072	Neundorf	264	-	-
75073	Neustadt an der Orla, Stadt	9 022	1 097	122
75074	Nimritz	321	64	200
75075	Oberoppurg	156	-	-
75076	Oetersdorf	835	465	557
75077	Oppurg	1 128	166	147
75079	Paska	94	-	-
75081	Peuschen	440	5	12
75083	Plöthen	247	130	526
75084	Pörmitz	164	-	-
75085	Pößneck, Stadt	11 697	1 407	120
75087	Quaschwitz	67	-	-
75088	Ranis, Stadt	1 658	1 028	620
75093	Rosendorf	161	-	-
75098	Schleiz, Stadt	8 812	4 601	522
75099	Schmieritz	401	-	-
75101	Schmorda	86	-	-
75102	Schöndorf	256	-	-
75103	Seisla	140	44	313
75105	Solkwitz	59	36	614
75109	Tegau	388	137	354
75114	Tömmelsdorf	122	-	-
75116	Triptis, Stadt	3 563	219	62
75119	Volkmannsdorf	250	-	-
75121	Weira	396	77	194
75124	Wernburg	605	114	188
75125	Wilhelmsdorf	220	74	336

Unternehmen beim nicht-öffentlichen Bereich am 31.12.2021

Eigenbetriebe		Eigengesellschaften		Krankenhäuser		Schlüsselnummer
1 000 EUR	EUR je EW	1 000 EUR	EUR je EW	1 000 EUR	EUR je EW	
-	-	-	-	-	-	75023
-	-	-	-	-	-	75029
-	-	-	-	-	-	75031
-	-	-	-	-	-	75033
-	-	-	-	-	-	75034
-	-	-	-	-	-	75035
-	-	-	-	-	-	75039
-	-	-	-	-	-	75046
-	-	-	-	-	-	75047
-	-	-	-	-	-	75048
-	-	-	-	-	-	75051
-	-	-	-	-	-	75054
-	-	-	-	-	-	75056
-	-	-	-	-	-	75057
-	-	6	1	-	-	75062
-	-	-	-	-	-	75063
-	-	-	-	-	-	75065
-	-	-	-	-	-	75066
-	-	-	-	-	-	75068
-	-	-	-	-	-	75069
-	-	-	-	-	-	75072
-	-	-	-	-	-	75073
-	-	-	-	-	-	75074
-	-	-	-	-	-	75075
-	-	-	-	-	-	75076
-	-	-	-	-	-	75077
-	-	-	-	-	-	75079
-	-	-	-	-	-	75081
-	-	-	-	-	-	75083
-	-	-	-	-	-	75084
-	-	-	-	-	-	75085
-	-	-	-	-	-	75087
-	-	-	-	-	-	75088
-	-	-	-	-	-	75093
-	-	10 573	1 200	-	-	75098
-	-	-	-	-	-	75099
-	-	-	-	-	-	75101
-	-	-	-	-	-	75102
-	-	-	-	-	-	75103
-	-	-	-	-	-	75105
-	-	-	-	-	-	75109
-	-	-	-	-	-	75114
-	-	-	-	-	-	75116
-	-	-	-	-	-	75119
-	-	-	-	-	-	75121
-	-	-	-	-	-	75124
-	-	-	-	-	-	75125

Noch: 10. Schuldenstand der kommunalen Haushalte und deren kommunaler

Schlüsselnummer	Kreisfreie Stadt Landratsamt Gemeinde	Einwohner am 30.6.2021	Gebietskörperschaft	
			1 000 EUR	EUR je EW
75127	Ziegenrück, Stadt	637	63	99
75129	Krölpa	2 554	419	164
75131	Gefell, Stadt	2 469	1 177	477
75132	Tanna, Stadt	3 482	5 422	1 557
75133	Wurzbach, Stadt	2 986	824	276
75134	Remptendorf	3 360	-	-
75135	Saalburg-Ebersdorf, Stadt	3 304	755	228
75136	Rosenthal am Rennsteig	3 946	50	13
7504	VGHH Seenplatte	3 992	-	-
7505	VGHH Oppurg	5 325	-	-
7511	VGHH Triptis	5 824	-	-
7513	VGHH Ranis-Ziegenrück	6 775	-	-
<b>76</b>	<b>LKV Greiz</b>	<b>96 392</b>	<b>12 315</b>	<b>128</b>
76003	Bad Köstritz, Stadt	3 442	2 828	821
76004	Berga/Elster, Stadt	3 206	1 666	520
76006	Bethenhausen	223	-	-
76007	Bocka	459	872	1 900
76008	Brahmenau	905	230	254
76009	Braunichswalde	613	57	93
76012	Caaschwitz	643	869	1 352
76014	Crimla	271	-	-
76017	Endschütz	324	-	-
76019	Gauern	121	-	-
76022	Greiz, Stadt	20 040	9 876	493
76023	Großenstein	1 210	346	286
76026	Hartmannsdorf	339	-	-
76027	Hilbersdorf	197	-	-
76028	Hirschfeld	108	-	-
76029	Hohenleuben, Stadt	1 441	121	84
76033	Hundhaupten	318	49	153
76034	Kauern	419	134	320
76036	Korbußen	439	-	-
76038	Kühdorf	62	5	80
76039	Langenwetzendorf	4 031	382	95
76041	Langenwolschendorf	846	410	484
76042	Lederhose	267	38	141
76043	Linda b. Weida	434	-	-
76044	Lindenkreuz	429	155	360
76049	Münchenbernsdorf, Stadt	2 944	1 235	419
76055	Paitzdorf	413	54	130
76058	Pölzig	1 151	-	-
76059	Reichstädt	332	-	-
76061	Ronneburg, Stadt	4 934	5 571	1 129
76062	Rückersdorf	711	-	-
76064	Saara	591	125	212
76067	Schwaara	130	-	-



Unternehmen beim nicht-öffentlichen Bereich am 31.12.2021

Eigenbetriebe		Eigengesellschaften		Krankenhäuser		Schlüsselnummer
1 000 EUR	EUR je EW	1 000 EUR	EUR je EW	1 000 EUR	EUR je EW	
-	-	-	-	-	-	75127
2 539	994	-	-	-	-	75129
-	-	-	-	-	-	75131
-	-	-	-	-	-	75132
-	-	-	-	-	-	75133
-	-	-	-	-	-	75134
-	-	-	-	-	-	75135
-	-	-	-	-	-	75136
-	-	-	-	-	-	7504
-	-	-	-	-	-	7505
-	-	-	-	-	-	7511
-	-	-	-	-	-	7513
-	-	<b>3 379</b>	<b>35</b>	-	-	<b>76</b>
-	-	874	254	-	-	76003
-	-	5 883	1 835	-	-	76004
-	-	-	-	-	-	76006
-	-	-	-	-	-	76007
-	-	-	-	-	-	76008
-	-	-	-	-	-	76009
-	-	-	-	-	-	76012
-	-	-	-	-	-	76014
-	-	-	-	-	-	76017
-	-	-	-	-	-	76019
-	-	7 257	362	-	-	76022
-	-	-	-	-	-	76023
-	-	-	-	-	-	76026
-	-	-	-	-	-	76027
-	-	-	-	-	-	76028
-	-	-	-	-	-	76029
-	-	-	-	-	-	76033
-	-	-	-	-	-	76034
-	-	-	-	-	-	76036
-	-	-	-	-	-	76038
-	-	-	-	-	-	76039
-	-	-	-	-	-	76041
-	-	-	-	-	-	76042
-	-	-	-	-	-	76043
-	-	-	-	-	-	76044
-	-	3 074	1 044	-	-	76049
-	-	-	-	-	-	76055
-	-	-	-	-	-	76058
-	-	-	-	-	-	76059
-	-	7 869	1 595	-	-	76061
-	-	-	-	-	-	76062
-	-	-	-	-	-	76064
-	-	-	-	-	-	76067

Noch: 10. Schuldenstand der kommunalen Haushalte und deren kommunaler

Schlüssel- nummer	Kreisfreie Stadt Landratsamt Gemeinde	Einwohner am 30.6.2021	Gebietskörperschaft	
			1 000 EUR	EUR je EW
76068	Schwarzbach	219	-	-
76069	Seelingstädt	1 281	2 643	2 064
76074	Teichwitz	102	1	12
76079	Weida, Stadt	8 253	6 027	730
76081	Weißendorf	332	-	-
76084	Wünschendorf/Elster	2 782	631	227
76086	Zedlitz	724	16	22
76087	Zeulenroda-Triebes, Stadt	16 096	1 954	121
76088	Harth-Pöllnitz	2 807	1 960	698
76089	Kraftsdorf	3 719	428	115
76092	Auma-Weidatal, Stadt	3 403	1 321	388
76093	Mohlsdorf-Teichwolframsdorf	4 681	1 015	217
7604	VGHH Wünschendorf/Elster	7 397	-	-
7606	VGHH Münchenbernsdorf	5 951	-	-
7608	VGHH Am Brahmatal	4 498	-	-
<b>77</b>	<b>LKV Altenburger Land</b>	<b>88 042</b>	<b>29 778</b>	<b>338</b>
77001	Altenburg, Stadt	30 792	11 669	379
77003	Dobitschen	435	-	-
77005	Fockendorf	788	154	196
77007	Gerstenberg	503	-	-
77008	Göhren	414	-	-
77009	Göllnitz	330	355	1 076
77011	Göpfersdorf	227	83	364
77012	Gößnitz, Stadt	3 394	1 762	519
77015	Haselbach	813	285	350
77016	Heukewalde	187	-	-
77017	Heyersdorf	111	-	-
77018	Jonaswalde	319	-	-
77022	Kriebitzsch	988	76	77
77023	Langenleuba-Niederhain	1 719	2	1
77026	Löbichau	942	151	161
77027	Lödla	718	375	522
77028	Lucka, Stadt	3 578	61	17
77031	Mehna	268	-	-
77032	Meuselwitz, Stadt	9 916	449	45
77034	Monstab	381	40	105
77036	Nobitz	7 162	587	82
77039	Ponitz	1 509	1 129	748
77041	Posterstein	462	1 180	2 554
77042	Rositz	2 732	278	102
77043	Schmölln, Stadt	13 623	1 986	146
77044	Starkenberg	1 849	-	-
77047	Thonhausen	523	193	369
77048	Treben	1 156	167	145
77049	Vollmershain	310	-	-
77052	Windischleuba	1 893	62	33

Unternehmen beim nicht-öffentlichen Bereich am 31.12.2021

Eigenbetriebe		Eigengesellschaften		Krankenhäuser		Schlüsselnummer
1 000 EUR	EUR je EW	1 000 EUR	EUR je EW	1 000 EUR	EUR je EW	
-	-	-	-	-	-	76068
-	-	-	-	-	-	76069
-	-	-	-	-	-	76074
-	-	-	-	-	-	76079
-	-	-	-	-	-	76081
-	-	-	-	-	-	76084
-	-	-	-	-	-	76086
-	-	21 333	1 325	-	-	76087
-	-	-	-	-	-	76088
-	-	-	-	-	-	76089
-	-	-	-	-	-	76092
-	-	-	-	-	-	76093
-	-	-	-	-	-	7604
-	-	-	-	-	-	7606
-	-	-	-	-	-	7608
<b>3 656</b>	<b>42</b>	-	-	<b>694</b>	<b>8</b>	<b>77</b>
46 471	1 509	69 915	2 271	-	-	77001
-	-	-	-	-	-	77003
-	-	-	-	-	-	77005
-	-	-	-	-	-	77007
-	-	-	-	-	-	77008
-	-	-	-	-	-	77009
-	-	-	-	-	-	77011
-	-	-	-	-	-	77012
-	-	-	-	-	-	77015
-	-	-	-	-	-	77016
-	-	-	-	-	-	77017
-	-	-	-	-	-	77018
-	-	-	-	-	-	77022
-	-	-	-	-	-	77023
-	-	-	-	-	-	77026
-	-	-	-	-	-	77027
-	-	4 483	1 253	-	-	77028
-	-	-	-	-	-	77031
5 906	596	-	-	-	-	77032
-	-	-	-	-	-	77034
-	-	-	-	-	-	77036
-	-	-	-	-	-	77039
-	-	-	-	-	-	77041
-	-	-	-	-	-	77042
-	-	20 284	1 489	-	-	77043
-	-	-	-	-	-	77044
-	-	-	-	-	-	77047
-	-	-	-	-	-	77048
-	-	-	-	-	-	77049
-	-	-	-	-	-	77052

Noch: 10. Schuldenstand der kommunalen Haushalte und deren kommunaler

Schlüssel- nummer	Kreisfreie Stadt Landratsamt Gemeinde	Einwohner am 30.6.2021	Gebietskörperschaft	
			1 000 EUR	EUR je EW
7704	VGHH Pleißenau	5 153	3	1
7705	VGHH Rositz	7 680	-	-
7709	VGHH Oberes Sprottental	2 743	-	-

Unternehmen beim nicht-öffentlichen Bereich am 31.12.2021

Eigenbetriebe		Eigengesellschaften		Krankenhäuser		Schlüsselnummer
1 000 EUR	EUR je EW	1 000 EUR	EUR je EW	1 000 EUR	EUR je EW	
-	-	-	-	-	-	7704
-	-	-	-	-	-	7705
4 195	1 529	-	-	-	-	7709

11. Einwohner am 30.6.2021<sup>\*)</sup> nach Gebietskörperschaftsgruppen und Größenklassen

Gebietskörperschaftsgruppe Gemeindegroßenklasse von ... bis unter ... Einwohner	Einwohner
Gemeinden und Gemeindeverbände	2 112 591
davon	
kreisfreie Städte	515 589
kreisangehörige Gemeinden	1 597 002
Einheitsgemeinden	971 065
erfüllende und beauftragende Gemeinden	344 008
Mitgliedsgemeinden VG	281 929
Landkreise	1 597 002
 Kreisfreie Städte	
20 000 - 50 000	36 182
50 000 - 100 000	156 362
100 000 - 500 000	323 045
 Kreisangehörige Gemeinden	
unter 1 000	158 528
1 000 - 3 000	182 115
3 000 - 5 000	164 714
5 000 - 10 000	431 877
10 000 - 20 000	192 306
20 000 - 50 000	467 462

\*) Gebietsstand 31.12.2021



