



# STATISTISCHER BERICHT

AVI - vj 4/21

# Sozialversicherungspflichtig Beschäftigte in Thüringen am 31.12.2021

Vorläufige Ergebnisse

Bestell-Nr. 01 605

### **Zeichenerklärung**

- nichts vorhanden (genau Null)
- 0 weniger als die Hälfte von 1 in der letzten besetzten Stelle, jedoch mehr als nichts
- . Zahlenwert unbekannt oder geheim zu halten
- ... Zahlenwert lag bei Redaktionsschluss noch nicht vor
- x Tabellenfach gesperrt, weil Aussage nicht sinnvoll
- p vorläufige Zahl
- r berichtigte Zahl
- / Zahlenwert nicht sicher genug
- () Aussagewert eingeschränkt

Anmerkung: Abweichungen in den Summen, auch im Vergleich zu anderen Veröffentlichungen, erklären sich aus dem Runden von Einzelwerten.

### **Herausgeber:**

Thüringer Landesamt für Statistik

Europaplatz 3, 99091 Erfurt

Postfach 90 01 63, 99104 Erfurt

Telefon: 0361 57331-9642

Telefax: 0361 57331-9699

Internet: statistik.thueringen.de

E-Mail: [auskunft@statistik.thueringen.de](mailto:auskunft@statistik.thueringen.de)

### **Auskunft erteilt:**

Referat: Gesamtrechnungen,  
Arbeitsmarkt, Außenhandel

Telefon: 0361 57331-9211

E-Mail: [etr@statistik.thueringen.de](mailto:etr@statistik.thueringen.de)

Herausgegeben im August 2022

Heft-Nr.: 132/22

Preis: 6,25 Euro

© Thüringer Landesamt für Statistik, Erfurt, 2022

Vervielfältigung und Verbreitung, auch auszugsweise, mit Quellenangabe gestattet.

## Inhaltsverzeichnis

	Seite
<b>Vorbemerkungen</b>	3
<b>Grafiken</b>	
1. Sozialversicherungspflichtig Beschäftigte am Arbeitsort am 31.12.2021 nach Wirtschaftsabschnitten und Geschlecht	12
2. Sozialversicherungspflichtig Beschäftigte am Arbeitsort am 31.12.2021 nach Wirtschaftsabschnitten	13
3. Sozialversicherungspflichtig Beschäftigte am Arbeitsort am 31.12.2021 nach Altersgruppen	14
4. Sozialversicherungspflichtig Beschäftigte in Teilzeit am Arbeitsort am 31.12.2021 nach Wirtschaftsabschnitten	15
5. Sozialversicherungspflichtig Beschäftigte am Arbeitsort und Wohnort in den kreisfreien Städten und Landkreisen am 31.12.2021	16
6. Sozialversicherungspflichtig Beschäftigte am Arbeitsort in den kreisfreien Städten und Landkreisen am 31.12.2021 nach dem Geschlecht	17
<b>Tabellen</b>	
<b>Sozialversicherungspflichtig Beschäftigte nach Strukturmerkmalen</b>	
1. Sozialversicherungspflichtig Beschäftigte am Arbeitsort am 31.12.2021 nach Strukturmerkmalen	18
2. Sozialversicherungspflichtig Beschäftigte am Arbeitsort sowie am Wohnort in den kreisfreien Städten und Landkreisen am 31.12.2021 nach ausgewählten Merkmalen	19
<b>Sozialversicherungspflichtig Beschäftigte am Arbeitsort</b>	
3. Sozialversicherungspflichtig Beschäftigte am Arbeitsort am 31.12.2021 nach zusammengefassten Wirtschaftsabschnitten, Altersgruppen, Ausländern sowie beruflicher Ausbildung	20
4. Sozialversicherungspflichtig Beschäftigte am Arbeitsort am 31.12.2021 nach Wirtschaftsabschnitten und ausgewählten Wirtschaftsabteilungen, Vollzeit- und Teilzeitbeschäftigten, Auszubildenden, deutschen und ausländischen Beschäftigten	21
5. Sozialversicherungspflichtig Beschäftigte am Arbeitsort am 31.12.2021 nach deutschen und ausländischen Beschäftigten, zusammengefassten Wirtschaftsabschnitten und Altersgruppen	24

6. Ausländische sozialversicherungspflichtig Beschäftigte am Arbeitsort am 31.12.2021 nach zusammengefassten Wirtschaftsabschnitten, Altersgruppen und ausgewählten Staatsangehörigkeiten	30
7. Sozialversicherungspflichtig Beschäftigte am Arbeitsort in den kreisfreien Städten und Landkreisen am 31.12.2021 nach zusammengefassten Wirtschaftsabschnitten	32
8. Sozialversicherungspflichtig Beschäftigte am Arbeitsort in den kreisfreien Städten und Landkreisen am 31.12.2021 nach deutschen und ausländischen Beschäftigten sowie Vollzeit- und Teilzeitbeschäftigten	34

#### **Sozialversicherungspflichtig Beschäftigte am Wohnort**

9. Sozialversicherungspflichtig Beschäftigte am Wohnort am 31.12.2021 nach Berufsbereichen, -abschnitten und ausgewählten -gruppen sowie beruflicher Ausbildung	35
10. Sozialversicherungspflichtig Beschäftigte am Wohnort am 31.12.2021 nach Berufsbereichen, -abschnitten und ausgewählten -gruppen, Geschlecht, Vollzeit- und Teilzeitbeschäftigten, Auszubildenden sowie nach deutschen und ausländischen Beschäftigten	38
11. Sozialversicherungspflichtig Beschäftigte am Wohnort in den kreisfreien Städten und Landkreisen am 31.12.2021 nach deutschen und ausländischen Beschäftigten sowie Vollzeit- und Teilzeitbeschäftigten	39
12. Sozialversicherungspflichtig Beschäftigte am Wohnort in den kreisfreien Städten und Landkreisen am 31.12.2021 nach Ausbildungsabschlüssen, Altersgruppen sowie Auszubildende	40

## Vorbemerkungen

Mit dem vorliegenden Bericht werden in vierteljährlichem Abstand Ergebnisse der Beschäftigungsstatistik der Bundesagentur für Arbeit über die sozialversicherungspflichtig Beschäftigten am Arbeitsort sowie am Wohnort jeweils für das Ende des Vierteljahres bereitgestellt.

Mit Beginn des Jahres 2008 hat die Bundesagentur für Arbeit in der Beschäftigungsstatistik die „Klassifikation der Wirtschaftszweige, Ausgabe 2008“ (WZ 2008) eingeführt. Damit wurde die bis Ende 2007 gültige „Klassifikation der Wirtschaftszweige, Ausgabe 2003“ (WZ 2003) endgültig abgelöst.

Beginnend mit dem Statistischen Bericht zum Stichtag 30.6.2008 wird der Wirtschaftszweig verschlüsselt nach der „Klassifikation der Wirtschaftszweige, Ausgabe 2008“ (WZ 2008) dargestellt.

Ab dem Stichtag 30.6.2008 werden Auszubildende neu abgegrenzt. Es werden nur Auszubildende mit einem gültigen Ausbildungsvertrag nachgewiesen. Anlernlinge, Praktikanten und Volontäre sind damit nicht mehr enthalten. Die Vergleichbarkeit dieser Ergebnisse ab dem Stichtag 30.6.2008 mit denen früherer Auswertungen ist eingeschränkt.

Mit Inkrafttreten des Gesetzes zur Neuregelung der geringfügigen Beschäftigungsverhältnisse zum 1.4.1999 wurde die Beitragspflicht zur Sozialversicherung auf einen Teil der bis dahin von der Beitragszahlung nicht erfassten geringfügigen Beschäftigungsverhältnisse ausgeweitet. **Soweit Personen ausschließlich beitragspflichtige geringfügige Beschäftigungsverhältnisse ausüben, sind sie in den Nachweisungen dieser Veröffentlichung nicht enthalten.** Dieser Personenkreis wird von der Bundesagentur für Arbeit im Rahmen eines eigenständigen Datenmaterials aufbereitet.

Die Anzahl an ausländischen Personen wurde bisher ermittelt aus der Menge aller Personen mit einer nachweislichen ausländischen Staatsangehörigkeit. Ab dem Stichtag 30.09.2021 werden in allen Auswertungen (inkl. zurückliegende Zeiträume) zusätzlich Staatenlose sowie Personen ohne Angabe zur Staatsangehörigkeit als ausländische Personen gezählt. Durch diese Neuordnung erhöht sich der Anteil ausländischer Personen bei allen statistischen Kennzahlen, am Bestand der sozialversicherungspflichtig Beschäftigten in Deutschland um ca. 0,1 %. Ausführliche Informationen hierzu finden Sie in den Hintergrundinfos der Bundesagentur für Arbeit „Statistiken nach Staatsangehörigkeit – neue Zuordnung von Staatenlosen und Personen ohne Angabe der Staatsangehörigkeit“ (2021/09).

Aus Gründen der tabellarischen Darstellung kommt bei der Bezeichnung von Personengruppen in der Regel die sprachlich maskuline Form zur Anwendung. Wenn nicht ausdrücklich anders vermerkt, sind darunter stets beide Geschlechter zu verstehen.

Diesem Statistischen Bericht liegt der Gebietsstand Thüringens vom 31.12.2021 zu Grunde.

## Hinweise

**Verfahrensbedingt gelten die im vorliegenden Statistischen Bericht veröffentlichten Ergebnisse für einen Zeitraum von drei Jahren als vorläufig** und können während dieses Zeitraumes von der Bundesagentur für Arbeit in begründeten Fällen jederzeit geändert werden.

## Revision der Beschäftigungsstatistik 2014

Die Bundesagentur für Arbeit hat die Datenaufbereitung für die Beschäftigungsstatistik modernisiert. Dabei wurde eine verbesserte Modellierung der Daten vorgenommen, welche die Grundlage für genauere Ergebnisse und für die weitere Ausbaufähigkeit dieser Statistik schafft. Die Abgrenzung der sozialversicherungspflichtigen Beschäftigung wurde überprüft und um neue Personengruppen erweitert. Es wurden neue Erhebungsinhalte zu den Merkmalen „Arbeitszeit“, „ausgeübte Tätigkeit“ sowie „Schul- und Berufsabschluss“ eingeführt.

**Ausführliche Informationen hierzu finden Sie in den Methodenberichten der Bundesagentur für Arbeit „Beschäftigungsstatistik - Revision 2014“ und „Neue Erhebungsinhalte 'Arbeitszeit', 'ausgeübte Tätigkeit' sowie 'Schul- und Berufsabschluss' in der Beschäftigungsstatistik“.**

Ausgehend von der Entwicklung einer neuen nationalen Klassifikation der Berufe 2010 (KldB 2010), wurden die Erhebungsinhalte zur Tätigkeit von Beschäftigten insgesamt erneuert.

Die Abweichungen der neu aufbereiteten Daten zu den früher in diesem Statistischen Bericht veröffentlichten Ergebnissen sind so bedeutend, dass eine Vergleichbarkeit nicht möglich ist.

### **Revision der Beschäftigungsstatistik 2017**

Zum 3. Januar 2018 veröffentlichte die Bundesagentur für Arbeit revidierte Ergebnisse der Beschäftigungsstatistik. Betroffen von Veränderungen ist insbesondere das Jahr 2016.

Unter Einbeziehung bisher nicht verarbeiteter Meldedaten des Jahres 2016 wurden die Ergebnisse der Beschäftigungsstatistik für den Zeitraum vom Stichtag 31.8.2015 bis zum Stichtag 31.12.2016 neu ermittelt.

Diese Revision wurde außerdem genutzt, um eine bislang bestehende Lücke bei dem Merkmal Arbeitszeit (Vollzeit/Teilzeit) für den Zeitraum vom Stichtag 30.9.2011 bis zum Stichtag 31.12.2013 zu schließen.

**Ausführliche Informationen hierzu finden Sie im Methodenbericht der Bundesagentur für Arbeit „Revision der Beschäftigungsstatistik 2017“.**

Das Thüringer Landesamt für Statistik wird in der Regel den jeweils ersten von der Bundesagentur für Arbeit bereitgestellten Datensatz aufbereiten und die Ergebnisse in seinem Statistischen Bericht „Sozialversicherungspflichtig Beschäftigte in Thüringen“, Bestellnummer 01605, veröffentlichen. Da die nachfolgenden Korrekturen seitens der Bundesagentur für Arbeit in der Regel sehr gering ausfallen, kann das Thüringer Landesamt für Statistik auch weiterhin seinem Anliegen nachkommen, mit den sachlich und regional tief gegliederten Ergebnissen die Struktur der sozialversicherungspflichtig Beschäftigten in Thüringen darzustellen. Aktuelle Eckdaten für Thüringen finden Sie im Internetangebot der Bundesagentur für Arbeit unter <http://statistik.arbeitsagentur.de>.

### **Rechtsgrundlagen**

Die gesetzliche Grundlage für die Durchführung der Statistik sozialversicherungspflichtig Beschäftigter war bis zum 31.12.1997 das Arbeitsförderungsgesetz vom 25. Juni 1969 (BGBl. I S. 582), zuletzt geändert durch Artikel 30 des Gesetzes vom 20. Dezember 1996 (BGBl. I S. 2049), das in seinen wesentlichen Teilen jedoch mit Wirkung vom 1. Januar 1998 aufgehoben wurde. Die neue gesetzliche Grundlage für die Durchführung der Statistik sozialversicherungspflichtig Beschäftigter bildet seit dem 1. Januar 1998 das Dritte Buch Sozialgesetzbuch - Arbeitsförderung - (SGB III) vom 24. März 1997 (BGBl. I S. 594), in der Fassung der zwischenzeitlich erfolgten Änderungen.

Nach § 281 SGB III hat die Bundesagentur für Arbeit wie bisher aus den in ihrem Geschäftsbereich anfallenden Daten Statistiken, insbesondere über Beschäftigung und Arbeitslosigkeit der Arbeitnehmer und über die Leistungen der Arbeitsförderung, zu erstellen. Sie ist auch unverändert damit beauftragt, auf der Grundlage der Meldungen nach § 28a des Vierten Buches Sozialgesetzbuch - Sozialversicherung - (SGB IV) vom 23. Dezember 1976 (BGBl. I S. 3845), in der Fassung der zwischenzeitlich erfolgten Änderungen, eine Statistik sozialversicherungspflichtig Beschäftigter zu erstellen.

Aufgabe der Statistischen Ämter des Bundes und der Länder ist es, in Ergänzung dazu die im Rahmen des erwerbsstatistischen Gesamtsystems wichtigen Tabellen zu erstellen, für allgemeine Zwecke zu veröffentlichen und sie mit den Beschäftigten- und Entgeltangaben aus anderen Quellen zu koordinieren. Die Bundesagentur für Arbeit stellt dem Statistischen Bundesamt und den Statistischen Ämtern der Länder die hierfür erforderlichen anonymisierten Einzeldaten zu sozialversicherungspflichtig Beschäftigten gem. § 282 a Abs. 1 SGB III zur Verfügung.

### **Auskunftspflichtige**

Auskunftspflichtig sind gemäß den Vorschriften der Verordnung über die Erfassung und Übermittlung von Daten für die Träger der Sozialversicherung (Datenerfassungs- und übermittlungsverordnung - DEÜV)<sup>1)</sup> die Arbeitgeber. Sie müssen an die Träger der Sozialversicherung Meldungen verschiedenen Inhalts über die in ihren Betrieben sozialversicherungspflichtig Beschäftigten erstatten.

Mit ihrem Meldeverhalten beeinflussen die Arbeitgeber die regionale und die wirtschaftsfachliche Gliederung der sozialversicherungspflichtig Beschäftigten wesentlich. So gibt es z.B. Arbeitgeber, die entgegen den Rechtsverordnungen ihre Arbeitnehmer nicht am jeweiligen Arbeitsort, sondern zentral an ihrem Hauptsitz melden. Es kann auch der Fall sein, dass Arbeitgeber einzelne Einrichtungen, Betriebsteile bzw. Dienststellen nicht in ihrer tatsächlichen Wirtschaftsklasse, sondern mit einer einheitlichen Wirtschaftsklasse des Hauptbetriebes melden. Sofern solche Fälle bekannt werden, werden die Arbeitgeber durch den zentralen Betriebsnummern-Service der Bundesagentur für Arbeit (BNS) in Saarbrücken auf ihre Pflicht zur ordnungsgemäßen Meldung der Beschäftigten hingewiesen. Gehen die Arbeitgeber diesen Hinweisen nach und korrigieren ihr bisheriges Meldeverhalten, so erfolgt im Allgemeinen keine Korrektur der bereits abgegebenen Meldungen zu den vorangegangenen Vierteljahre. Die zeitliche Vergleichbarkeit ist dann in den betreffenden wirtschaftsfachlichen und regionalen Einheiten eingeschränkt.

### **Erfasster Personenkreis**

Der Personenkreis, für den Meldungen im Rahmen des integrierten Meldeverfahrens zur Sozialversicherung zu erstatten sind, ist in § 3 DEÜV festgelegt. Die Abgrenzung der hier publizierten sozialversicherungspflichtig Beschäftigten wird in der folgenden Definition näher erläutert.

### **Sozialversicherungspflichtig Beschäftigte**

Sozialversicherungspflichtig Beschäftigte sind Arbeitnehmer, die kranken-, renten-, pflegeversicherungspflichtig und/oder beitragspflichtig nach dem Recht der Arbeitsförderung sind oder für die Beitragsanteile zur gesetzlichen Rentenversicherung nach dem Recht der Arbeitsförderung zu zahlen sind.

Zu diesem Personenkreis gehören Arbeiter, Angestellte, Auszubildende, Altersteilzeitbeschäftigte, Praktikanten, Werkstudenten, Personen, die aus einem sozialversicherungspflichtigen Beschäftigungsverhältnis zur Ableistung von gesetzlichen Dienstplichten (z. B. Wehrübung) einberufen werden, behinderte Menschen in anerkannten Werkstätten oder gleichartigen Einrichtungen, Personen in Einrichtungen der Jugendhilfe, Berufsbildungswerken oder ähnlichen Einrichtungen für behinderte Menschen sowie Personen, die ein freiwilliges soziales, ein freiwilliges ökologisches Jahr oder einen Bundesfreiwilligendienst ableisten. Daneben besteht in wenigen Fällen auch für Selbständige Versicherungspflicht in der Sozialversicherung.

Nicht zu den sozialversicherungspflichtig Beschäftigten zählen dagegen Beamte, Selbständige, mithelfende Familienangehörige, Berufs- und Zeitsoldaten sowie Wehr- und Zivildienstleistende (siehe o. g. Ausnahme).

---

1) Im Bundesgesetzblatt veröffentlicht als Artikel 1 der Verordnung zur Neuregelung des Meldeverfahrens in der Sozialversicherung vom 10.2.1998 (BGBl. I S. 343), in der Fassung der Bekanntmachung vom 23. Januar 2006 (BGBl. I S. 152), zuletzt geändert durch Artikel 4 des Gesetzes vom 26. Mai 2021 (BGBl. I S. 1170).

Seit April 2003 gilt das zweite Gesetz für moderne Dienstleistung am Arbeitsmarkt, in dem auch der Bereich der geringfügigen Beschäftigung neu geregelt wurde.

Die ausschließlich geringfügig Beschäftigten (Minijobber) und die ausschließlich kurzfristig Beschäftigten werden hier nicht erfasst. Die Berichterstattung über diesen Personenkreis wird von der Bundesagentur für Arbeit wahrgenommen.

Es sind zwei Arten von geringfügigen Beschäftigungen im Bereich der Beschäftigungsstatistik zu unterscheiden:

- **geringfügig entlohnte Beschäftigung**  
Eine geringfügig entlohnte Beschäftigung liegt nach § 8 Abs. 1 Nr. 1 SGB IV vor, wenn das Arbeitsentgelt aus dieser Beschäftigung regelmäßig im Monat 450 Euro nicht überschreitet.
- **kurzfristige Beschäftigung**  
Eine kurzfristige Beschäftigung liegt nach § 8 Abs. 1 Nr. 2 SGB IV vor, wenn die Beschäftigung für eine Zeitdauer ausgeübt wird, die im Laufe eines Kalenderjahres, oder auch kalenderjahrüberschreitend, auf nicht mehr als drei Monate oder insgesamt 70 Arbeitstage nach ihrer Eigenart begrenzt zu sein pflegt oder im Voraus vertraglich begrenzt ist (im Zeitraum vor dem 01.01.2015 lagen die Fristen bei zwei Monaten oder insgesamt 50 Arbeitstagen). Diese Zeitgrenzen wurden wegen der Corona-Krise übergangsweise für den Zeitraum vom 01. März 2020 bis 31. Oktober 2020 auf fünf Monate bzw. 115 Arbeitstage und vom 1. März 2021 bis 31. Oktober 2021 auf vier Monate bzw. 102 Arbeitstage angehoben.

Ab dem 1.1.1991 waren in den neuen Bundesländern und Berlin-Ost folgende Beträge für die Abgrenzung geringfügiger Tätigkeiten nach dem Entgelt-Kriterium des § 8 SGB IV maßgebend:

Zeitraum	Versicherungsfreier Betrag
1.1.1991 - 30.6.1991	220 DM
1.7.1991 - 31.12.1991	250 DM
1.1.1992 - 31.12.1992	300 DM
1.1.1993 - 31.12.1993	390 DM
1.1.1994 - 31.12.1994	440 DM
1.1.1995 - 31.12.1995	470 DM
1.1.1996 - 31.12.1996	500 DM
1.1.1997 - 31.12.1997	520 DM
1.1.1998 - 31.12.1998	520 DM
1.1.1999 - 31.3.1999	530 DM
1.4.1999 - 31.12.2001	630 DM
1.1.2002 - 31.3.2003	325 EUR
1.4.2003 - 31.12.2012	400 EUR
ab 1.1.2013	450 EUR

Mehrfach Beschäftigte, die gleichzeitig zwei oder mehr versicherungspflichtigen Beschäftigungen nachgehen, werden, sofern eine Vollzeitbeschäftigung vorliegt, im Stichtagsmaterial nur nach den Merkmalen der Vollzeitbeschäftigung erfasst, ansonsten nach den Merkmalen der zuletzt aufgenommenen Beschäftigung.



### **Alter**

Das Alter der Beschäftigten wird nach der Altersjahrmethode berechnet, d.h. bei jeder Auszählung wird das genaue Alter der Beschäftigten am Stichtag ermittelt.

### **Ausbildung (berufliche)**

Nachgewiesen wird die abgeschlossene Berufsausbildung, untergliedert nach beruflichem Ausbildungsabschluss, d.h. Abschluss einer anerkannten Berufsausbildung, einem Meister-/Techniker- oder gleichwertigen Fachschulabschluss und akademischem Abschluss, d.h. Bachelor, Diplom/Magister/Master/Staatsexamen, Promotion.

Die Angaben beziehen sich auf den höchsten Abschluss, auch wenn diese Ausbildung für die derzeit ausgeübte Tätigkeit nicht vorgeschrieben oder verlangt ist.

### **Ausländer**

Als Ausländer gelten alle Personen, die nicht Deutsche im Sinne des Artikels 116 Abs. 1 des Grundgesetzes sind. Dazu zählen auch die Staatenlosen und die Personen ohne Angaben zur Staatsangehörigkeit (vgl. auch Vorbemerkungen, Abs. 5).

### **Auszubildende**

Auszubildende sind Personen, die aufgrund eines Ausbildungsvertrages nach dem Berufsbildungsgesetz (BBiG) vom 25. März 2005 eine betriebliche Ausbildung in einem anerkannten Ausbildungsberuf durchlaufen (vgl. auch Vorbemerkungen, Abs.3).

### **Beruf**

Um die Vielfalt der Berufe in Deutschland abbilden zu können, werden diese systematisch gruppiert. Auf nationaler Ebene wurde ab dem Jahr 2011 die Klassifikation der Berufe 2010 (KldB 2010) eingeführt. Diese neu entwickelte Klassifikation löste die beiden bisherigen Berufsklassifikationen - die Klassifizierung der Berufe 1988 (KldB 1988) der Bundesagentur für Arbeit und die Klassifizierung der Berufe 1992 (KldB 1992) des Statistischen Bundesamtes - ab.

Maßgebend für die Berufsbezeichnung ist allein die ausgeübte Tätigkeit und nicht der erlernte bzw. früher ausgeübte Beruf.

### **Voll- und Teilzeitbeschäftigte**

Die Unterscheidung der sozialversicherungspflichtig Beschäftigten nach Voll- und Teilzeitbeschäftigten richtet sich nach den von den Arbeitgebern in den Meldebelegen erteilten Angaben. Die Differenzierung der Angaben zu Teilzeit (unter bzw. über 18 Stunden) entfällt.

### **Wirtschaftszweig**

Der Wirtschaftszweig wird nach der „Klassifikation der Wirtschaftszweige, Ausgabe 2008“ (WZ 2008) verschlüsselt.

Mit Beginn des Jahres 2008 hat die Bundesagentur für Arbeit in der Beschäftigungsstatistik die „Klassifikation der Wirtschaftszweige, Ausgabe 2008“ (WZ 2008) eingeführt. Damit wurde die bis Ende 2007 gültige „Klassifikation der Wirtschaftszweige, Ausgabe 2003“ (WZ 2003) endgültig abgelöst.

Die Gliederung der WZ 2008 wurde unter Beteiligung von Datennutzern und -produzenten in Verwaltung, Wirtschaft, Forschung und Gesellschaft geschaffen. Sie berücksichtigt die Vorgaben der statistischen Systematik der Wirtschaftszweige in der Europäischen Gemeinschaft (NACE Rev. 2), die mit der Verordnung (EG) Nr. 1893/2006 des Europäischen Parlaments und des Rates vom 20. Dezember 2006 (ABl. EG Nr. L 393 S.1) veröffentlicht wurde.

Die Anwendung der WZ 2008 für statistische Zwecke ergibt sich aus Artikel 8 der o.g. Verordnung. Danach sind Statistiken, die sich auf vom 1. Januar 2008 an durchgeführte Wirtschaftstätigkeiten beziehen (Berichtsperiode), auf der Grundlage der NACE Rev. 2 (in Deutschland auf der Grundlage der WZ 2008) zu erstellen.

Die Ergebnisse der Beschäftigungsstatistik sind in wirtschaftsfachlicher Gliederung mit Ergebnissen aus anderen deutschen und europäischen Wirtschaftsstatistiken grundsätzlich vergleichbar.

### **Regionale Zuordnung**

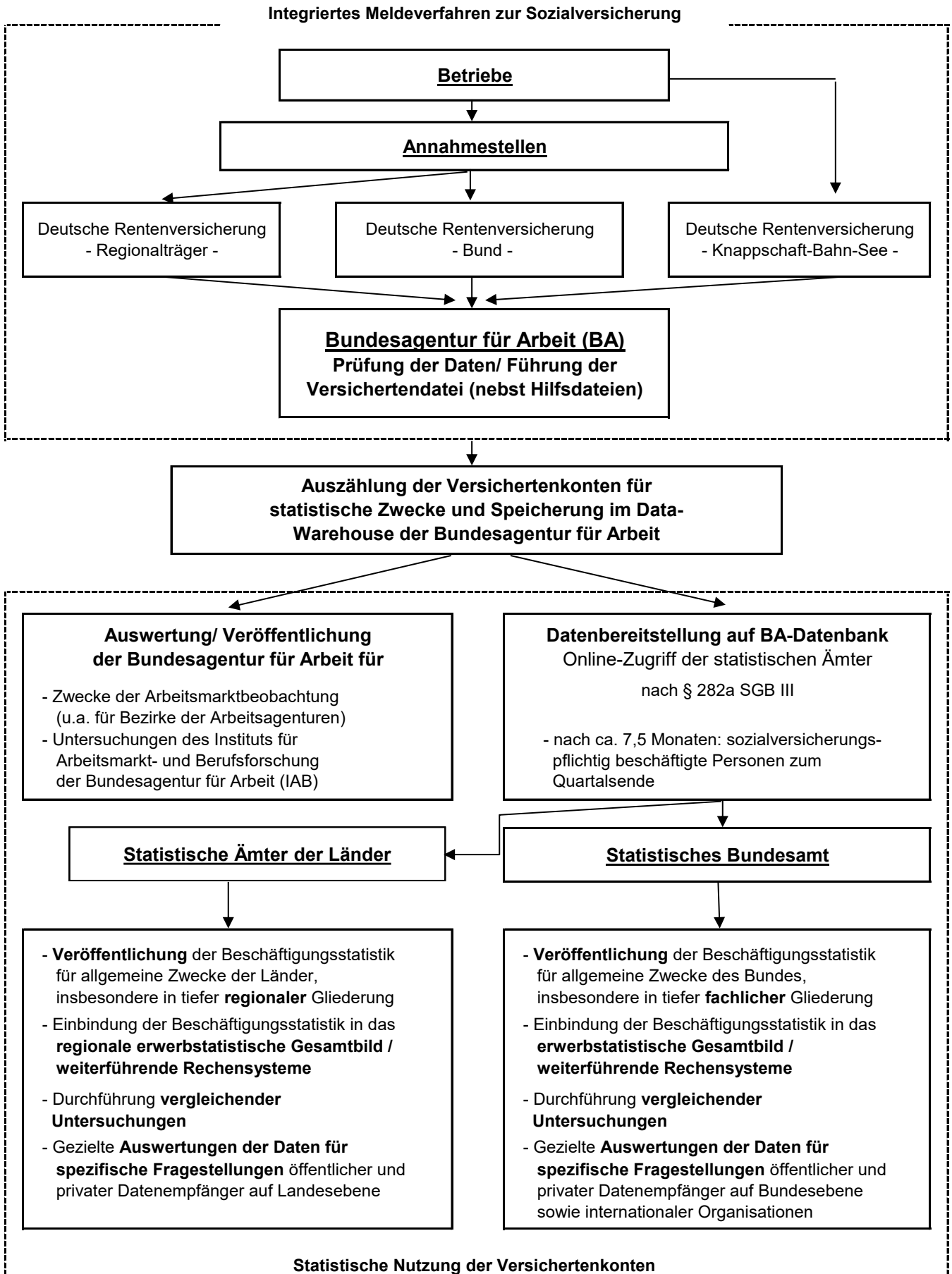
Die sozialversicherungspflichtig Beschäftigten werden sowohl am Arbeitsort (in Deutschland) als auch am Wohnort nachgewiesen.

Der Arbeitsort ist die Gemeinde, in der der Betrieb liegt, in dem die sozialversicherungspflichtig Beschäftigten beschäftigt sind. Der Arbeitsort des Beschäftigten wird über die in den Meldungen der Arbeitgeber zur Sozialversicherung angegebene Betriebsnummer festgestellt. Die zutreffende Regionalisierung der Beschäftigten nach dem Arbeitsort hängt daher direkt von der zutreffenden Verwendung aller vom Arbeitsamt zugeteilten Betriebsnummern ab. Gewisse Unschärfen in der Zuordnung der Beschäftigten zum Arbeitsort sind nicht auszuschließen.

Die Zuordnung der Beschäftigten zum Wohnort richtet sich nach den dem Arbeitgeber gegenüber angegebenen melderechtlichen Verhältnissen. In einer eigenen Datei wird im Rahmen des Meldeverfahrens zur Sozialversicherung für jeden sozialversicherungspflichtig Beschäftigten die jeweils zuletzt übermittelte Wohnortangabe gespeichert. Eine Aktualisierung dieser Angabe erfolgt mit jeder Meldung, mindestens jedoch einmal im Jahr.

Die Meldevorschriften zur Sozialversicherung stellen nicht klar, welcher Wohnsitz vom Arbeitgeber zu melden ist (Erstwohnsitz oder Wohnsitz mit überwiegendem Aufenthalt). Dies kann in der Beschäftigungsstatistik zum Nachweis von „Fernpendlern“ zwischen gemeldetem Erstwohnsitz und Arbeitsort führen, obwohl der Beschäftigte am Zweitwohnsitz seiner Beschäftigung nachgeht, also faktisch nicht pendelt. Solche „Erfassungsschwächen“ hinsichtlich des Wohnortes betreffen jedoch immer nur einzelne Beschäftigte.

## Von der Meldung des Arbeitgebers zur Statistik



## Abkürzungen

Abfallentsorg.	Abfallentsorgung
...bearb.	...bearbeitung
dar.	darunter
d.	den
DEÜV	Datenerfassung- und -übermittlungsverordnung
Dienstleistg.	Dienstleistungen
...dienstleistg.	...dienstleistungen
DV-Geräte	Datenverarbeitungsgeräte
Eigenbed.	Eigenbedarf
einschl.	einschließlich
elektron.	elektronischen
Erbrg.	Erbringung
Erzeugn.	Erzeugnissen
...erzeugn.	...erzeugnissen
f.	für
freiberufl.	freiberufliche
Finanz-, Vers.- u. Untern.-dienstl., Grundst.- u. Wohnungswesen	Finanz-, Versicherungs- und Unternehmensdienstleistungen, Grundstücks- und Wohnungswesen
Freiberufl., wissenschaftl., techn. Dienstleistg.; sonst. wirtschaftl. Dienstleistg.	Freiberufliche, wissenschaftliche, technische Dienstleistungen; sonstige wirtschaftliche Dienstleistungen
Gew.	Gewinnung
gg.	gegenüber
Glasw.	Glaswaren
H. v.	Herstellung von
H. v. Nahr.- u. Genussm., Getr. u. Tabakerzeugn.	Herstellung von Nahrungs- und Genussmitteln, Getränken und Tabakerzeugnissen
H. v. Textil., Bekleid., Leder, Lederw. u. Schuhen	Herstellung von Textilien, Bekleidung, Leder, Lederwaren und Schuhen
H. v. Holzw., Papier, Pappe u. Druckerzeugn.	Herstellung von Holzwaren, Papier, Pappe und Druckerzeugnissen
Informat.technologische u. Informat.dienstleistg.	Informationstechnologische und Informationsdienstleistungen
Instandh.	Instandhaltung
Kfz	Kraftfahrzeuge
künstl.	künstlerische
Kunst, Unterhaltung und Erholung; sonst. Dienstleistg.; Priv. Haushalte; Exterr. Org.	Kunst, Unterhaltung und Erholung; sonstige Dienstleistungen; Private Haushalte; Exterritoriale Organisationen
Öff. / öff.	Öffentliche / öffentlichen

Öff. Verwaltung, Verteidigung, Sozialvers.;  
Erzieh. u. Unterr.; Gesundh.- u. Sozialw.

opt.

Priv.

priv.

Rep.

Sonst.

sonst.

Sozialvers.

Tätigk.

techn.

u.

v.

Veränd.

Verarb.

verb.

verw.

Vorb.

Wasserversorg.

wirtschaftl.

wiss. / wissenschaftl.

WZ 2008

Öffentliche Verwaltung, Verteidigung, Sozialversiche-  
rung; Erziehung und Unterricht; Gesundheits- und  
Sozialwesen

optischen

Private

private / privaten

Reparatur

Sonstige

sonstigen

Sozialversicherung

Tätigkeiten

technische

und

von

Veränderung

Verarbeitung

verbundene

verwandte

Vorbereitende

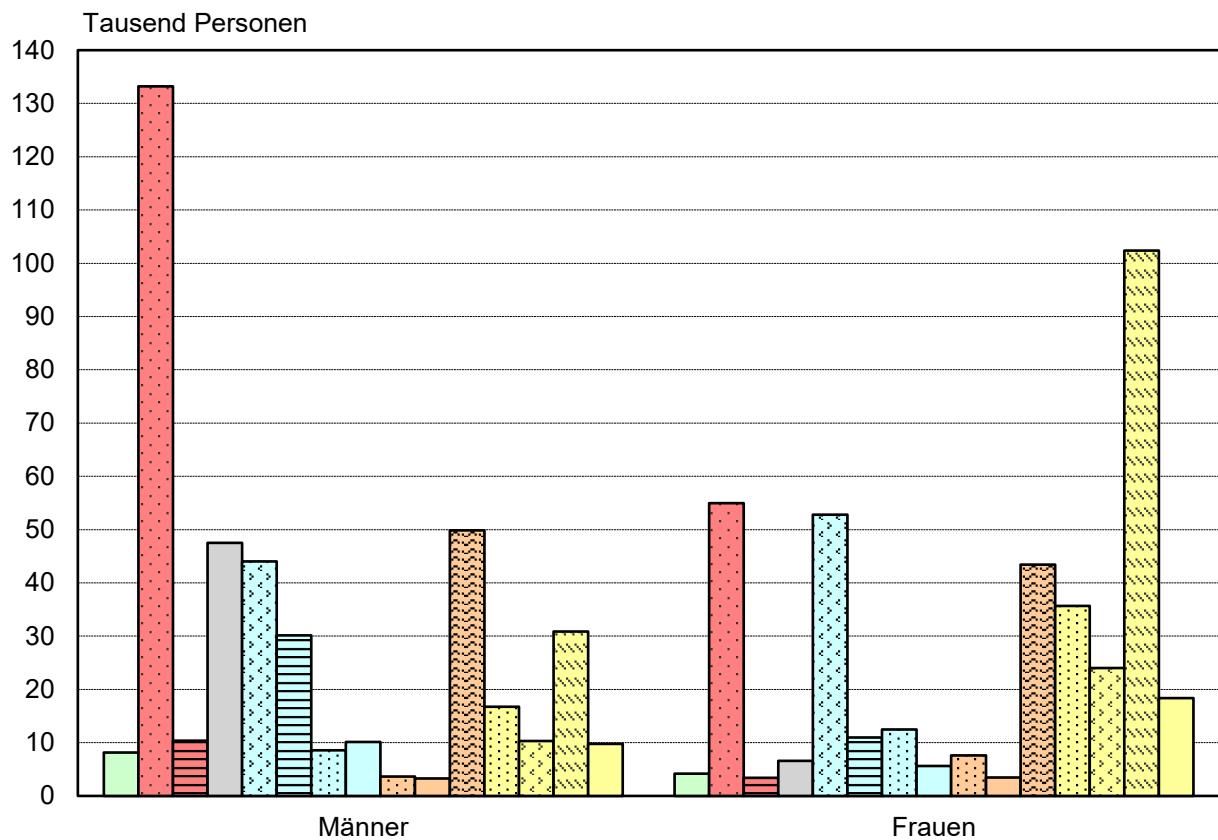
Wasserversorgung

wirtschaftliche

wissenschaftlich / wissenschaftliche

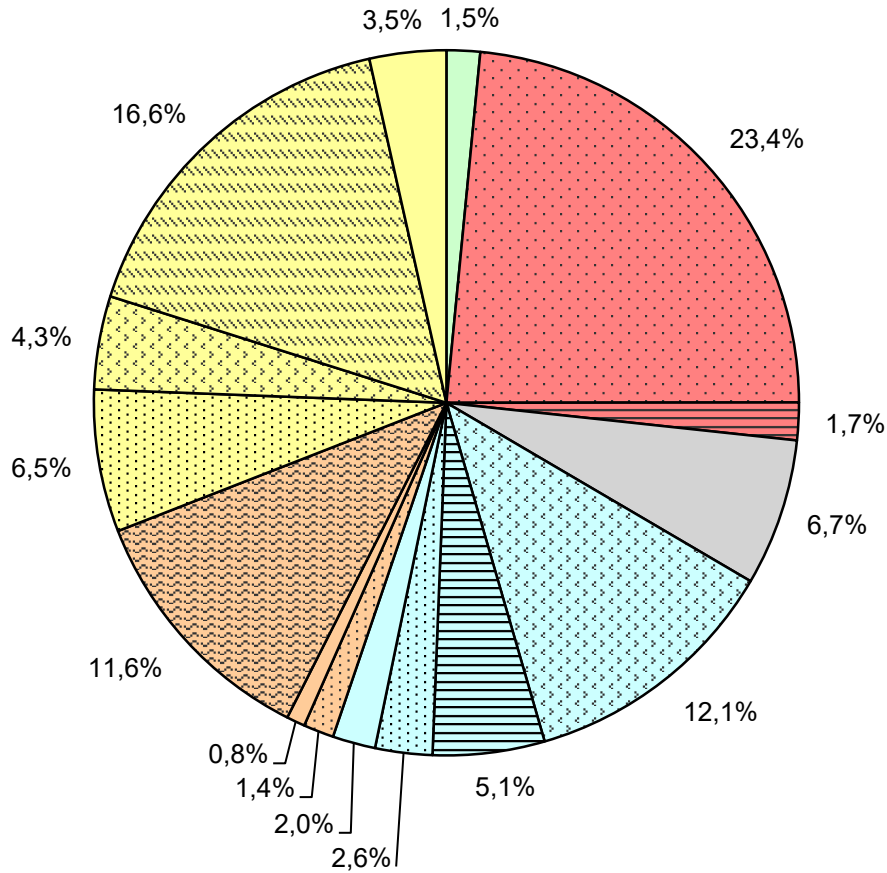
Klassifikation der Wirtschaftszweige, Ausgabe 2008
















### 1. Sozialversicherungspflichtig Beschäftigte am Arbeitsplatz am 31.12.2021 nach Wirtschaftsabschnitten und Geschlecht



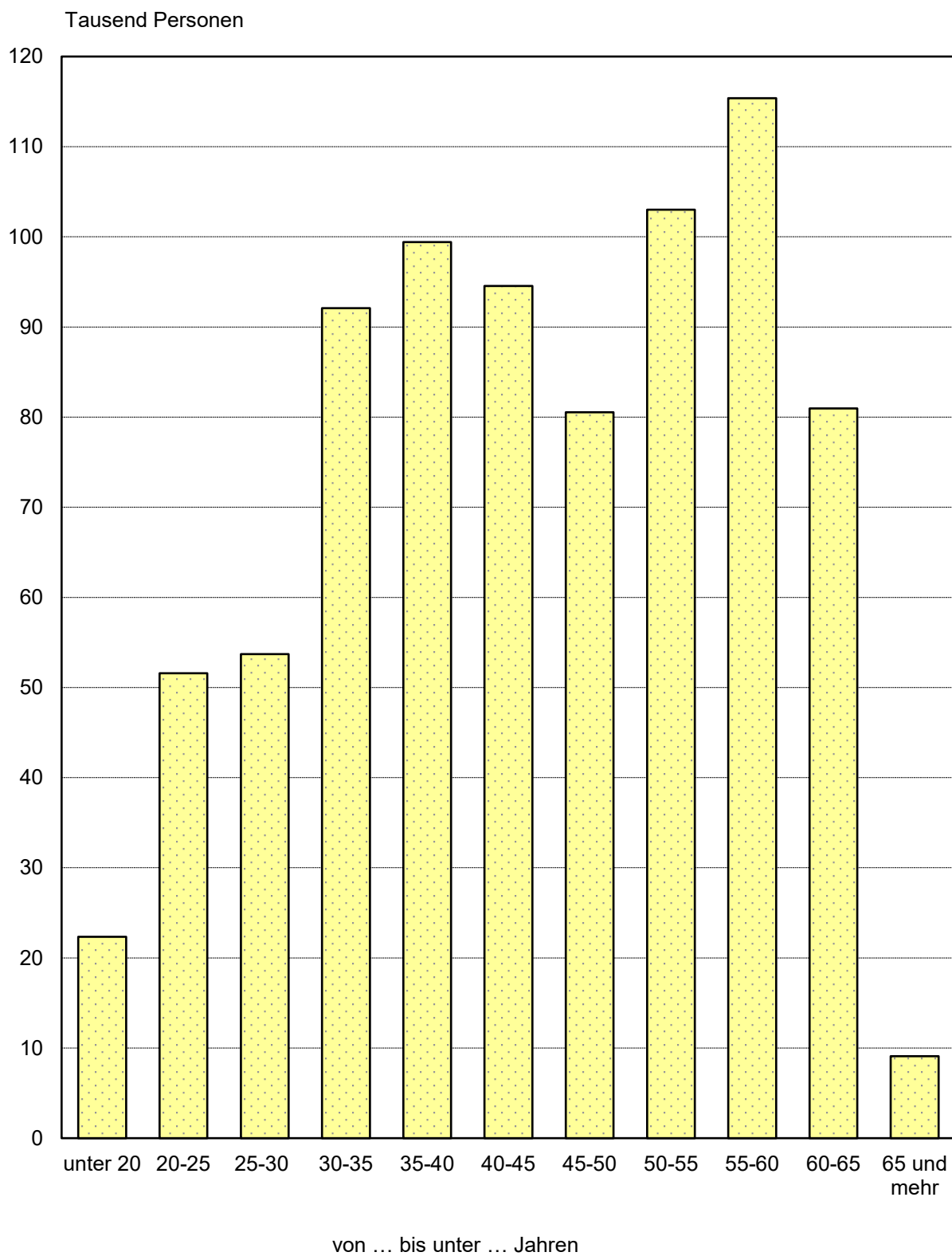
- Land- und Forstwirtschaft; Fischerei
- Bergbau und Gewinnung von Steinen und Erden; Verarbeitendes Gewerbe
- Energie- und Wasserversorgung, Abwasser- und Abfallentsorgung
- Baugewerbe
- Handel; Instandhaltung und Reparatur von Kfz
- Verkehr und Lagerei
- Gastgewerbe
- Information und Kommunikation
- Finanz- und Versicherungsdienstleistungen
- Grundstücks- und Wohnungswesen
- Freiberufl., wissenschaftl., techn. Dienstleistungen; sonst. wirtschaftl. Dienstleistungen
- Öffentliche Verwaltung, Verteidigung; Sozialversicherung
- Erziehung und Unterricht
- Gesundheits- und Sozialwesen
- Kunst, Unterhaltung und Erholung; sonst. Dienstleistungen; Priv. Haushalte; Exterr. Org.

## 2. Sozialversicherungspflichtig Beschäftigte am Arbeitsort am 31.12.2021 nach Wirtschaftsabschnitten



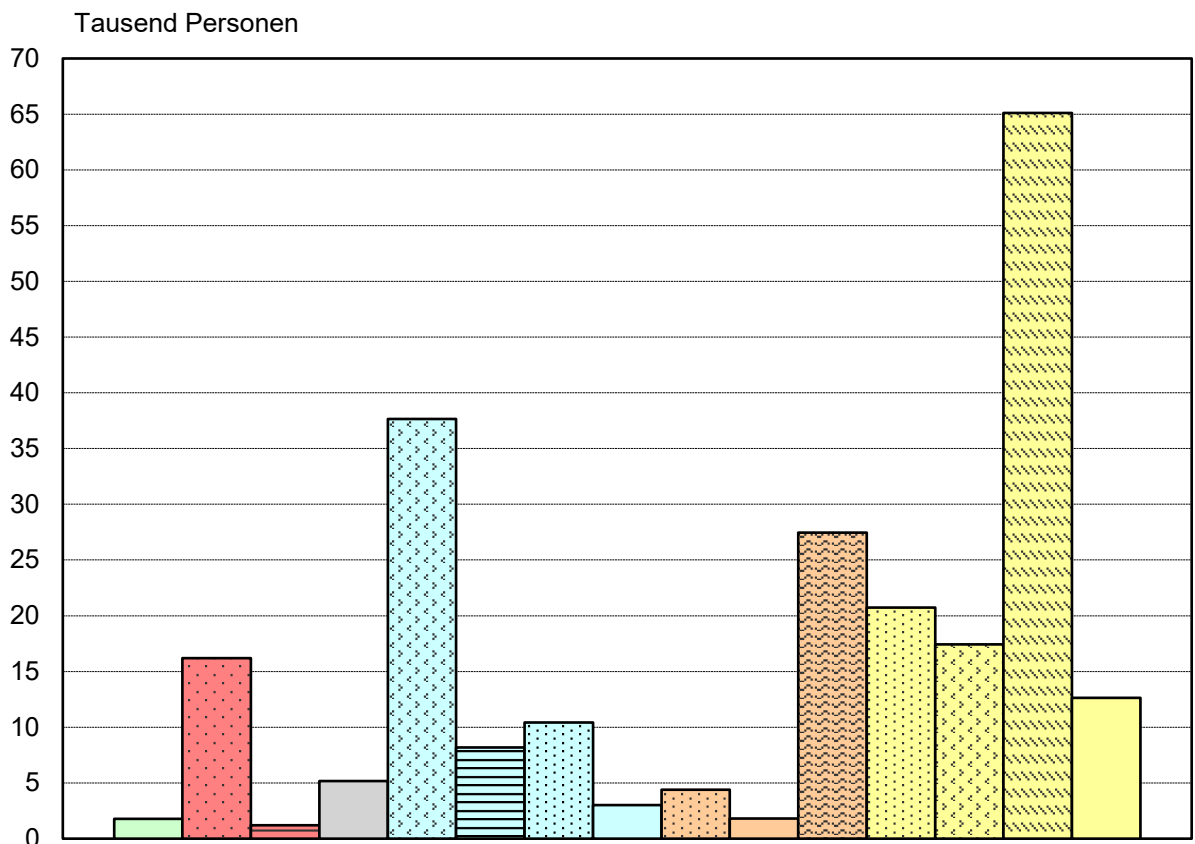
-  Land- und Forstwirtschaft; Fischerei
-  Bergbau und Gewinnung von Steinen und Erden; Verarbeitendes Gewerbe
-  Energie- und Wasserversorgung, Abwasser- und Abfallentsorgung
-  Baugewerbe
-  Handel; Instandhaltung und Reparatur von Kfz
-  Verkehr und Lagerei
-  Gastgewerbe
-  Information und Kommunikation
-  Finanz- und Versicherungsdienstleistungen
-  Grundstücks- und Wohnungswesen
-  Freiberufl., wissenschaftl., techn. Dienstleistungen; sonst. wirtschaftl. Dienstleistungen
-  Öffentliche Verwaltung, Verteidigung; Sozialversicherung
-  Erziehung und Unterricht
-  Gesundheits- und Sozialwesen
-  Kunst, Unterhaltung und Erholung; sonst. Dienstleistungen; Priv. Haushalte; Exterr. Org.
















### 3. Sozialversicherungspflichtig Beschäftigte am Arbeitsplatz am 31.12.2021 nach Altersgruppen



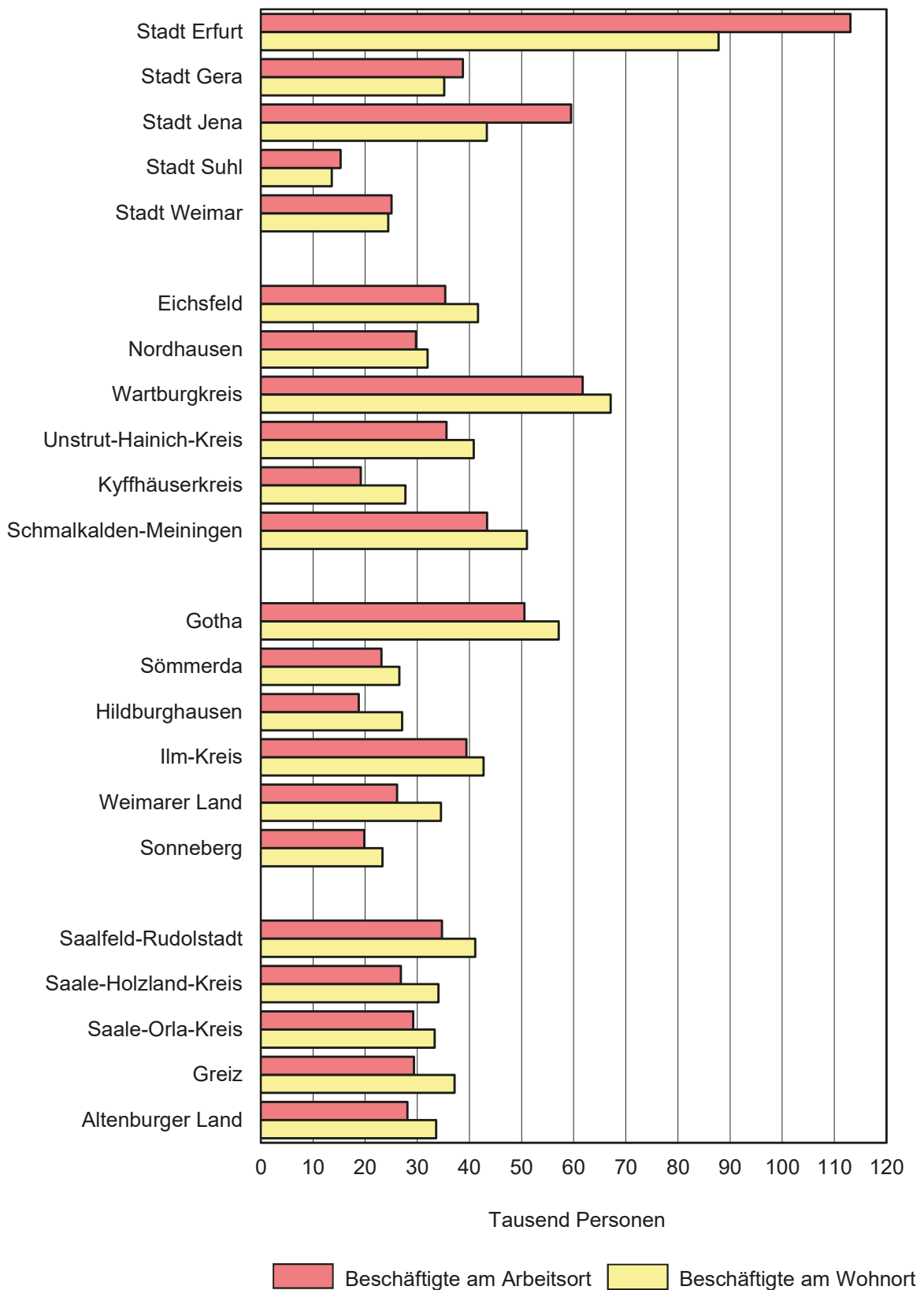


#### 4. Sozialversicherungspflichtig Beschäftigte in Teilzeit am Arbeitsort am 31.12.2021 nach Wirtschaftsabschnitten

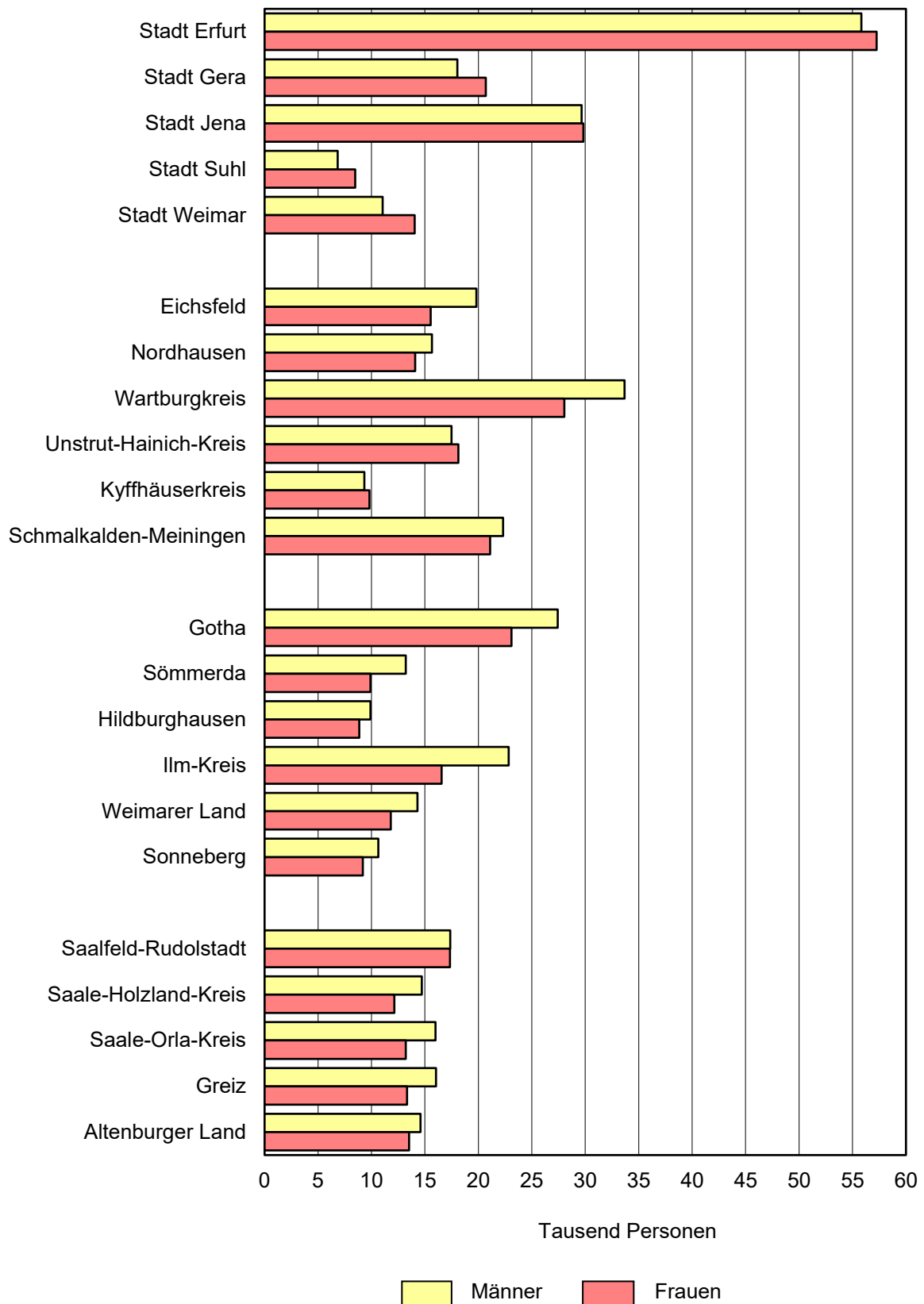


-  Land- und Forstwirtschaft; Fischerei
-  Bergbau und Gewinnung von Steinen und Erden; Verarbeitendes Gewerbe
-  Energie- und Wasserversorgung, Abwasser- und Abfallentsorgung
-  Baugewerbe
-  Handel; Instandhaltung und Reparatur von Kfz
-  Verkehr und Lagerei
-  Gastgewerbe
-  Information und Kommunikation
-  Finanz- und Versicherungsdienstleistungen
-  Grundstücks- und Wohnungswesen
-  Freiberufl., wissenschaftl., techn. Dienstleistungen; sonst. wirtschaftl. Dienstleistungen
-  Öffentliche Verwaltung, Verteidigung; Sozialversicherung
-  Erziehung und Unterricht
-  Gesundheits- und Sozialwesen
-  Kunst, Unterhaltung und Erholung; sonst. Dienstleistungen; Priv. Haushalte; Exterr. Org.

### 5. Sozialversicherungspflichtig Beschäftigte am Arbeitsort und Wohnort in den kreisfreien Städten und Landkreisen am 31.12.2021



### 6. Sozialversicherungspflichtig Beschäftigte am Arbeitsort in den kreisfreien Städten und Landkreisen am 31.12.2021 nach dem Geschlecht



**1. Sozialversicherungspflichtig Beschäftigte am Arbeitsort am 31.12.2021 nach Strukturmerkmalen**

Merkmal	Insgesamt		Männlich	Weiblich	Veränderung gegenüber 30.9.2021			Veränderung gegenüber 31.12.2020		
	Anzahl	%			insgesamt	männlich	weiblich	insgesamt	männlich	weiblich
			%							
Beschäftigte insgesamt	802 625	100	416 629	385 996	- 0,5	- 0,8	- 0,2	0,6	0,9	0,2
dar. Auszubildende	32 056	4,0	19 858	12 198	- 1,5	- 1,2	- 2,1	2,5	1,6	4,0
<b>nach Altersgruppen</b>										
Alter von... bis unter ... Jahren										
unter 20	22 339	2,8	13 997	8 342	- 6,7	- 7,0	- 6,2	2,2	1,5	3,4
20 bis 30	105 279	13,1	59 877	45 402	- 0,1	0,0	- 0,1	3,3	3,4	3,1
30 bis 40	191 483	23,9	101 595	89 888	- 1,1	- 1,4	- 0,7	- 1,4	- 1,3	- 1,6
40 bis 50	175 084	21,8	90 034	85 050	- 0,4	- 0,6	- 0,2	1,0	1,4	0,6
50 bis 60	218 379	27,2	106 360	112 019	- 0,9	- 1,1	- 0,8	- 1,4	- 0,7	- 2,0
60 und mehr	90 061	11,2	44 766	45 295	2,5	1,8	3,2	5,8	5,5	6,0
<b>nach Staatsangehörigkeit</b>										
Deutsche Beschäftigte	746 830	93,0	379 382	367 448	- 0,5	- 0,8	- 0,3	- 0,2	0,0	- 0,4
Ausländische Beschäftigte	55 791	7,0	37 245	18 546	- 0,5	- 0,9	0,3	12,5	11,1	15,4
darunter aus EU-Ländern (EU-27)	31 330	3,9	20 229	11 101	- 3,7	- 4,3	- 2,6	10,1	8,6	13,1
<b>nach Berufsabschluss <sup>1)</sup></b>										
Mit beruflichem Ausbildungsabschluss	689 987	86,0	349 432	340 555	- 0,4	- 0,7	- 0,2	0,3	0,5	0,0
davon mit										
anerkanntem Berufsabschluss <sup>2)</sup>	575 896	71,8	294 632	281 264	- 0,7	- 0,9	- 0,4	- 0,2	0,1	- 0,6
akademischem Berufsabschluss <sup>3)</sup>	114 091	14,2	54 800	59 291	0,8	0,8	0,9	2,9	2,9	2,9
Ohne beruflichen Ausbildungsabschluss	67 866	8,5	42 031	25 835	- 0,4	- 0,9	0,3	5,7	5,5	6,0
<b>nach Berufsbereichen <sup>4) 5)</sup></b>										
Land-, Forst- und Tierwirtschaft und Gartenbau	15 751	2,0	10 657	5 094	- 6,7	- 6,1	- 8,0	- 1,2	- 0,3	- 3,1
Rohstoffgewinnung, Produktion und Fertigung	201 785	25,1	159 070	42 715	- 1,0	- 1,0	- 1,1	- 0,8	- 0,6	- 1,7
Bau, Architektur, Vermessung und Gebäudetechnik	56 270	7,0	52 930	3 340	- 2,3	- 2,4	- 0,8	0,3	0,2	1,7
Naturwissenschaft, Geografie und Informatik	20 048	2,5	14 285	5 763	0,8	0,9	0,7	3,5	4,7	0,9
Verkehr, Logistik, Schutz und Sicherheit	114 037	14,2	77 053	36 984	- 0,2	- 0,2	- 0,2	1,9	2,1	1,6
Kaufmännische Dienstleistungen, Warenhandel, Vertrieb, Hotel und Tourismus	82 169	10,2	25 511	56 658	- 0,4	- 0,4	- 0,3	- 0,1	1,8	- 0,9
Unternehmensorganis., Buchhaltung, Recht und Verwaltung	129 349	16,1	35 200	94 149	0,1	- 0,1	0,1	1,1	3,0	0,4
Gesundheit, Soziales, Lehre und Erziehung	163 490	20,4	31 998	131 492	0,3	0,8	0,2	1,4	3,2	1,0
Geisteswissenschaften, Kultur und Gestaltung	13 668	1,7	6 230	7 438	- 0,1	- 0,4	0,1	1,1	- 0,2	2,3
<b>nach Vollzeit-/Teilzeitbeschäftigung <sup>1)</sup></b>										
Vollzeitbeschäftigte	569 440	70,9	369 898	199 542	- 0,9	- 1,0	- 0,7	0,0	0,4	- 0,8
Teilzeitbeschäftigte	233 185	29,1	46 731	186 454	0,4	0,5	0,3	2,0	4,6	1,4
<b>nach zusammengefassten Wirtschaftsabschnitten <sup>1) 6)</sup></b>										
A Land- u. Forstwirtschaft, Fischerei	12 330	1,5	8 130	4 200	- 7,0	- 7,1	- 6,6	- 2,1	- 1,5	- 3,2
B-F Produzierendes Gewerbe	256 053	31,9	191 082	64 971	- 0,9	- 1,1	- 0,3	- 0,6	- 0,5	- 0,6
B-E Produzierendes Gewerbe ohne Baugewerbe	201 969	25,2	143 582	58 387	- 0,4	- 0,5	- 0,4	- 0,6	- 0,5	- 0,9
C Verarbeitendes Gewerbe	185 729	23,1	130 976	54 753	- 0,4	- 0,5	- 0,4	- 0,7	- 0,6	- 1,0
F Baugewerbe	54 084	6,7	47 500	6 584	- 2,6	- 3,0	0,4	- 0,4	- 0,7	2,0
G-U Dienstleistungsbereiche	534 159	66,6	217 371	316 788	- 0,2	- 0,3	- 0,1	1,2	2,3	0,5
G-I Handel, Verkehr, Gastgewerbe	158 965	19,8	82 732	76 233	0,1	0,3	- 0,1	1,6	2,8	0,2
J Information und Kommunikation	15 769	2,0	10 125	5 644	0,6	0,6	0,6	5,0	4,0	7,0
K Finanz- u. Versicherungsdienstleistg.	11 191	1,4	3 610	7 581	- 1,5	- 1,9	- 1,3	- 1,5	0,6	- 2,5
L Grundstücks- und Wohnungswesen	6 790	0,8	3 306	3 484	1,4	1,2	1,5	3,6	3,9	3,3
M-N Freiberuf., wissenschaftl., techn. Dienst- leistg.; sonst. wirtschaftl. Dienstleistg.	93 276	11,6	49 881	43 395	- 2,0	- 2,7	- 1,2	0,7	1,7	- 0,5
O-Q Öff. Verwaltung, Verteidigung, Sozialvers.; Erzieh. u. Unterr.; Gesundh.- u. Sozialw.	220 000	27,4	57 935	162 065	0,4	0,7	0,3	1,3	2,0	1,0
R-U Kunst, Unterhaltung und Erholung; sonst. Dienstleistg.; Priv. Haushalte; Exterr. Org.	28 168	3,5	9 782	18 386	- 1,1	- 0,8	- 1,2	- 1,3	0,0	- 2,0

1) ohne Fälle „ohne Angabe“ - 2) anerkannte Berufsausbildung, Meister-/Techniker- oder gleichwertiger Fachschulabschluss - 3) Bachelor, Diplom/Magister/Master/Staatsexamen, Promotion - 4) Klassifizierung der Berufe, Ausgabe 2010 - 5) ohne sonstige Berufsbereiche; ohne Fälle „ohne Angabe“ - 6) Klassifikation der Wirtschaftszweige, Ausgabe 2008 (WZ 2008)

**2. Sozialversicherungspflichtig Beschäftigte am Arbeitsort sowie am Wohnort in den kreisfreien Städten und Landkreisen am 31.12.2021**

Kreisfreie Stadt Landkreis Land	Insgesamt <sup>1)</sup>	Veränd. gg. 31.12. 2020	Darunter (von Spalte Insgesamt) in den Wirtschaftsbereichen <sup>2)</sup>					Und zwar (von Spalte Insgesamt)		
			Land- und Forstwirtschaft, Fischerei (A)	Produzierendes Gewerbe (B-F)	Handel, Verkehr, Gastgewerbe, Information u. Kommunikation (G-J)	Finanz-, Vers.- u. Unternehmens- dienstl., Grundst.- u. Wohnungs- wesen (K-N)	Erbrg. v. öff. u. priv. Dienstleistg. (O-U)	weiblich	Teilzeitbeschäftigte	ausländische Beschäftigte
<b>Beschäftigte am Arbeitsort</b>										
Stadt Erfurt	113 089	1,5	307	14 856	32 460	29 327	36 138	57 258	34 313	10 839
Stadt Gera	38 728	4,5	90	6 814	11 033	6 587	14 203	20 700	12 522	3 006
Stadt Jena	59 482	1,8	. <sup>3)</sup>	13 376 <sup>3)</sup>	11 039	10 793	24 251	29 820	18 729	4 522
Stadt Suhl	15 311	-0,5	. <sup>3)</sup>	3 299 <sup>3)</sup>	3 325	2 573	6 114	8 477	4 771	1 076
Stadt Weimar	25 075	1,3	. <sup>3)</sup>	3 490 <sup>3)</sup>	5 235	5 290	11 060	14 041	9 355	1 793
Eichsfeld	35 355	1,0	541	14 238	6 585	4 121	9 859	15 546	10 640	2 664
Nordhausen	29 735	0,0	436	9 407	6 086	3 337	10 463	14 080	9 091	1 356
Wartburgkreis <sup>4)</sup>	61 725	x	958	25 347	11 494	7 995	15 931	28 050	16 344	3 647
Unstrut-Hainich-Kreis	35 598	0,5	866	10 575	6 823	4 414	12 920	18 122	11 423	2 058
Kyffhäuserkreis	19 151	0,4	503	6 814	3 553	1 950	6 324	9 810	6 150	582
Schmalkalden-Meiningen	43 405	-0,2	750	16 406	8 735	4 817	12 697	21 101	12 172	3 390
Gotha	50 533	0,9	765	19 286	12 603	5 775	12 104	23 107	12 434	5 162
Sömmerda	23 108	-0,9	692	9 703	4 814	1 984	5 911	9 911	5 674	1 067
Hildburghausen	18 762	-1,8	643	8 111	2 949	1 649	5 408	8 859	5 048	1 141
Ilm-Kreis	39 404	2,5	431	16 430	8 503	4 244	9 796	16 570	9 857	2 618
Weimarer Land	26 104	0,8	677	8 714	6 165	2 282	8 266	11 813	7 673	2 123
Sonneberg	19 830	-3,5	258	9 857	3 007	2 203	4 505	9 180	4 235	1 815
Saalfeld-Rudolstadt	34 712	-0,7	636	12 819	6 586	3 221	11 440	17 355	10 810	1 115
Saale-Holzland-Kreis	26 841	-0,1	957	10 273	6 392	2 257	6 959	12 142	6 946	1 550
Saale-Orla-Kreis	29 201	-1,0	1 357	13 298	5 083	1 830	7 625	13 205	8 030	1 691
Greiz	29 382	-0,1	843	12 398	6 358	1 969	7 807	13 336	8 244	1 180
Altenburger Land	28 094	1,5	589	10 573	5 906	2 639	8 387	13 513	8 724	1 396
<b>Thüringen</b>	<b>802 625</b>	<b>0,6</b>	<b>12 330</b>	<b>256 053</b>	<b>174 734</b>	<b>111 257</b>	<b>248 168</b>	<b>385 996</b>	<b>233 185</b>	<b>55 791</b>
<b>Beschäftigte am Wohnort</b>										
Stadt Erfurt	87 807	1,7	311	14 918	26 315	18 264	27 993	42 270	25 511	8 988
Stadt Gera	35 184	2,2	138	8 900	9 641	5 614	10 881	16 676	10 425	2 703
Stadt Jena	43 363	1,7	83	9 322	8 572	7 929	17 443	20 432	14 445	4 511
Stadt Suhl	13 591	0,9	22	3 744	3 231	2 247	4 345	6 612	3 777	1 312
Stadt Weimar	24 451	2,0	87	4 204	6 030	4 733	9 393	11 957	8 410	2 212
Eichsfeld	41 645	0,6	556	15 463	8 237	4 609	12 770	19 455	13 034	1 624
Nordhausen	31 963	0,1	425	10 126	6 633	3 513	11 258	15 029	9 705	1 347
Wartburgkreis <sup>4)</sup>	67 085	x	904	25 944	14 054	8 749	17 432	31 181	18 251	3 605
Unstrut-Hainich-Kreis	40 829	0,1	852	13 315	8 464	5 086	13 111	19 235	11 963	1 521
Kyffhäuserkreis	27 731	0,4	537	9 326	5 844	4 020	8 000	12 941	7 814	743
Schmalkalden-Meiningen	51 055	-0,4	761	19 348	10 475	5 760	14 707	24 209	13 629	2 378
Gotha	57 135	1,2	755	19 880	14 162	8 647	13 690	26 973	14 259	5 665
Sömmerda	26 572	0,4	634	8 412	6 522	3 626	7 371	12 604	6 953	921
Hildburghausen	27 097	-1,1	621	10 943	4 916	3 386	7 229	12 944	7 398	1 147
Ilm-Kreis	42 725	1,1	480	14 451	10 142	6 175	11 475	19 871	11 595	3 074
Weimarer Land	34 544	0,2	627	9 626	8 147	4 919	11 224	16 797	10 308	1 773
Sonneberg	23 314	0,0	189	10 830	3 899	3 375	5 021	10 877	5 340	1 670
Saalfeld-Rudolstadt	41 123	-0,4	635	15 817	7 826	4 479	12 360	19 528	11 721	1 260
Saale-Holzland-Kreis	34 060	0,7	779	10 886	7 369	4 321	10 702	16 439	9 306	1 275
Saale-Orla-Kreis	33 337	-0,5	1 218	13 340	6 860	3 082	8 828	15 640	9 178	1 520
Greiz	37 150	-0,1	897	12 923	8 344	4 194	10 789	17 970	11 031	1 111
Altenburger Land	33 646	0,8	597	12 142	7 419	4 208	9 280	15 750	10 028	1 277
<b>Thüringen</b>	<b>855 407</b>	<b>0,6</b>	<b>12 108</b>	<b>273 860</b>	<b>193 102</b>	<b>120 936</b>	<b>255 302</b>	<b>405 390</b>	<b>244 081</b>	<b>51 637</b>

1) einschließlich Fälle „ohne Angabe“ - 2) Klassifikation der Wirtschaftszweige, Ausgabe 2008 (WZ 2008) - 3) Aus Gründen der Geheimhaltung beinhaltet die Zusammenfassung B-F auch den Wirtschaftsabschnitt A. - 4) einschließlich Stadt Eisenach

**3. Sozialversicherungspflichtig Beschäftigte am Arbeitsort am 31.12.2021 nach zusammengefassten Wirtschaftsabschnitten, Altersgruppen, Ausländern sowie beruflicher Ausbildung**

Wirtschaftsgliederung <sup>1)</sup> Alter von ... bis unter ... Jahren Ausländer	Insgesamt <sup>2)</sup>	Darunter			ohne beruflichen Ausbildungsabschluss
		mit beruflichem Ausbildungsabschluss		davon mit	
		zusammen	anerkanntem Berufsabschluss <sup>3)</sup>		
<b>Insgesamt</b>					
A Land- u. Forstwirtschaft, Fischerei	12 330	10 563	9 554	1 009	1 098
B-F Produzierendes Gewerbe	256 053	226 335	200 844	25 491	19 130
B-E Produzierendes Gewerbe ohne Baugewerbe	201 969	180 819	157 990	22 829	14 070
C Verarbeitendes Gewerbe	185 729	165 812	145 147	20 665	13 271
F Baugewerbe	54 084	45 516	42 854	2 662	5 060
G-U Dienstleistungsbereiche	534 159	453 020	365 469	87 551	47 630
G-I Handel, Verkehr, Gastgewerbe	158 965	128 296	120 402	7 894	15 145
J Information und Kommunikation	15 769	13 564	7 711	5 853	1 288
K Finanz- u. Versicherungsdienstleistg.	11 191	10 150	8 251	1 899	580
L Grundstücks- und Wohnungswesen	6 790	6 093	4 807	1 286	332
M-N Freiberufl., wissenschaftl., techn. Dienstleistg.; sonst. wirtschaftl. Dienstleistg.	93 276	74 228	58 459	15 769	10 842
O-Q Öff. Verwaltung, Verteidigung, Sozialvers.; Erzieh. u. Unterr.; Gesundh.- u. Sozialw.	220 000	196 167	147 558	48 609	17 473
R-U Kunst, Unterhaltung und Erholung; sonst. Dienstleistg.; Priv. Haushalte; Exterr. Org.	28 168	24 522	18 281	6 241	1 970
unter 20	22 339	2 224	2 200	24	18 234
20 bis 25	51 578	29 705	27 434	2 271	18 377
25 bis 30	53 701	43 042	32 729	10 313	7 623
30 bis 35	92 072	82 650	64 051	18 599	5 671
35 bis 40	99 411	90 298	72 242	18 056	4 493
40 bis 45	94 557	85 745	69 989	15 756	3 881
45 bis 50	80 527	72 922	62 468	10 454	2 800
50 bis 55	103 012	94 369	83 464	10 905	2 674
55 bis 60	115 367	106 511	92 844	13 667	2 296
60 bis 65	80 959	74 505	63 209	11 296	1 655
65 und mehr	9 102	8 016	5 266	2 750	162
<b>Insgesamt <sup>2)</sup></b>	<b>802 625</b>	<b>689 987</b>	<b>575 896</b>	<b>114 091</b>	<b>67 866</b>
darunter Ausländer	55 791	27 755	18 039	9 716	13 853
<b>darunter weiblich</b>					
A Land- u. Forstwirtschaft, Fischerei	4 200	3 685	3 232	453	306
B-F Produzierendes Gewerbe	64 971	58 596	50 426	8 170	3 779
B-E Produzierendes Gewerbe ohne Baugewerbe	58 387	52 558	45 274	7 284	3 507
C Verarbeitendes Gewerbe	54 753	49 112	42 650	6 462	3 382
F Baugewerbe	6 584	6 038	5 152	886	272
G-U Dienstleistungsbereiche	316 788	278 243	227 593	50 650	21 748
G-I Handel, Verkehr, Gastgewerbe	76 233	62 746	58 685	4 061	5 861
J Information und Kommunikation	5 644	4 875	2 985	1 890	356
K Finanz- u. Versicherungsdienstleistg.	7 581	6 923	5 816	1 107	304
L Grundstücks- und Wohnungswesen	3 484	3 145	2 405	740	171
M-N Freiberufl., wissenschaftl., techn. Dienstleistg.; sonst. wirtschaftl. Dienstleistg.	43 395	35 916	28 716	7 200	3 891
O-Q Öff. Verwaltung, Verteidigung, Sozialvers.; Erzieh. u. Unterr.; Gesundh.- u. Sozialw.	162 065	148 255	116 386	31 869	10 133
R-U Kunst, Unterhaltung und Erholung; sonst. Dienstleistg.; Priv. Haushalte; Exterr. Org.	18 386	16 383	12 600	3 783	1 032
unter 20	8 342	896	882	14	6 648
20 bis 25	21 457	12 808	11 489	1 319	7 265
25 bis 30	23 945	20 352	14 728	5 624	2 591
30 bis 35	43 082	39 770	29 886	9 884	1 974
35 bis 40	46 806	43 361	33 677	9 684	1 643
40 bis 45	45 685	42 151	33 804	8 347	1 455
45 bis 50	39 365	36 109	30 851	5 258	1 156
50 bis 55	52 267	48 167	42 770	5 397	1 188
55 bis 60	59 752	55 392	48 244	7 148	1 035
60 bis 65	41 870	38 513	32 830	5 683	814
65 und mehr	3 425	3 036	2 103	933	66
<b>Zusammen <sup>2)</sup></b>	<b>385 996</b>	<b>340 555</b>	<b>281 264</b>	<b>59 291</b>	<b>25 835</b>
darunter Ausländer	18 546	10 015	5 662	4 353	4 068

1) Klassifikation der Wirtschaftszweige, Ausgabe 2008 (WZ 2008) - 2) einschl. Fälle „ohne Angabe“ - 3) anerkannte Berufsausbildung, Meister-/Techniker- oder gleichwertiger Fachschulabschluss - 4) Bachelor, Diplom/Magister/Master/Staatsexamen, Promotion

**4. Sozialversicherungspflichtig Beschäftigte am Arbeitsort am 31.12.2021 nach Wirtschaftsabschnitten und ausgewählten Wirtschaftsabteilungen, Vollzeit- und Teilzeitbeschäftigten, Auszubildenden, deutschen und ausländischen Beschäftigten**

WZ 2008 <sup>1)</sup>	Wirtschaftsgliederung	Insgesamt <sup>2)</sup>	Und zwar				
			Vollzeitbeschäftigte	Teilzeitbeschäftigte	Auszubildende	deutsche	ausländische
						Beschäftigte	
<b>Insgesamt</b>							
A	Land- und Forstwirtschaft, Fischerei	12 330	10 562	1 768	745	11 649	681
B-F	Produzierendes Gewerbe	256 053	233 481	22 572	11 446	240 456	15 597
B-E	Produzierendes Gewerbe ohne Baugewerbe	201 969	184 566	17 403	7 631	190 146	11 823
B	Bergbau u. Gew. v. Steinen u. Erden	2 440	2 333	107	37	2 419	21
C	Verarbeitendes Gewerbe	185 729	169 627	16 102	7 101	174 131	11 598
10-12	H. v. Nahr.- u. Genussm., Getr. u. Tabakerzeugn.	21 591	17 106	4 485	732	18 110	3 481
13-15	H. v. Textil., Bekleid., Leder, Lederw. u. Schuhen	2 419	2 063	356	69	2 244	175
16-18	H. v. Holzw., Papier, Pappe u. Druckerzeugn.	12 215	11 358	857	433	11 578	637
19-20	Kokerei und Mineralölverarbeitung, H. v. chemischen Erzeugnissen	3 201	2 940	261	107	3 048	153
21	H. v. pharmazeutischen Erzeugnissen	1 996	1 780	216	66	1 951	45
22-23	H. v. Gummi- u. Kunststoffwaren, Glas u. Glasw., Keramik, Verarb. v. Steinen u. Erden	27 075	25 488	1 587	906	25 332	1 743
24-25	Metallerzeugung u. -bearb., H. v. Metallerzeugn.	36 688	34 689	1 999	1 413	34 511	2 177
26	H. v. DV-Geräten, elektron. u. opt. Erzeugn.	18 913	16 956	1 957	729	18 075	838
27	H. v. elektrischen Ausrüstungen	6 540	6 063	477	201	6 331	209
28	Maschinenbau	22 546	21 270	1 276	1 148	21 877	669
29-30	Fahrzeugbau	16 447	15 683	764	508	15 710	737
31-33	H. v. Möbeln u. sonst. Waren, Rep. u. Installation von Maschinen und Ausrüstungen	16 098	14 231	1 867	789	15 364	734
D	Energieversorgung	5 055	4 567	488	265	5 030	25
E	Wasserversorg., Abwasser- und Abfallentsorg. u. Beseitigung v. Umweltverschmutzungen	8 745	8 039	706	228	8 566	179
F	Baugewerbe	54 084	48 915	5 169	3 815	50 310	3 774
41-42	Hoch- und Tiefbau	16 106	15 109	997	917	14 909	1 197
43	Vorb. Baustellenarbeiten, Bauinstallation und sonstiges Ausbaugewerbe	37 978	33 806	4 172	2 898	35 401	2 577
G-U	Dienstleistungsbereiche	534 159	325 325	208 834	19 865	494 642	39 513
G-I	Handel, Verkehr, Gastgewerbe	158 965	102 708	56 257	7 491	144 986	13 979
G	Handel; Instandhaltung und Rep. von Kfz	96 826	59 175	37 651	5 470	91 970	4 856
45	Handel mit Kfz; Instandh. u. Rep. von Kfz	17 830	15 887	1 943	2 201	17 322	508
46	Großhandel (ohne Handel mit Kfz)	18 307	15 250	3 057	668	17 522	785
47	Einzelhandel (ohne Handel mit Kfz)	60 689	28 038	32 651	2 601	57 126	3 563
H	Verkehr und Lagerei	41 119	32 941	8 178	924	36 510	4 609
I	Gastgewerbe	21 020	10 592	10 428	1 097	16 506	4 514
J	Information und Kommunikation	15 769	12 752	3 017	580	14 993	776
58-60	Verlagswesen, audiovisuelle Medien u. Rundfunk	1 838	1 299	539	59	1 777	61
61	Telekommunikation	1 344	1 186	158	28	1 322	22
62-63	Informat.technologische u. Informat.dienstleistg.	12 587	10 267	2 320	493	11 894	693
K	Finanz- und Versicherungsdienstleistg.	11 191	6 799	4 392	568	11 074	117
64	Erbrg. v. Finanzdienstleistg.	8 065	5 112	2 953	429	8 021	44
65-66	Versicherungen u. Pensionskassen; mit Finanz- u. Versicherungsdienstleistg. verb. Tätigk.	3 126	1 687	1 439	139	3 053	73
L	Grundstücks- und Wohnungswesen	6 790	4 981	1 809	241	6 617	172
M-N	Freiberufl., wissenschaftl., techn. Dienstleistg.; sonst. wirtschaftl. Dienstleistg.	93 276	65 824	27 452	2 064	76 973	16 302
M	Freiberufl., wissenschaftl. u. techn. Dienstleistg.	36 227	24 555	11 672	1 428	34 071	2 156
69-71	Erbrg. v. freiberufl. u. techn. Dienstleistg.	27 981	18 596	9 385	1 168	26 947	1 034
72	Forschung und Entwicklung	5 699	4 259	1 440	74	4 662	1 037
73-75	Sonst. freiberufl., wissenschaftl. u. techn. Tätigk.	2 547	1 700	847	186	2 462	85
N	Erbrg. v. sonst. wirtschaftl. Dienstleistg.	57 049	41 269	15 780	636	42 902	14 146
78.2, 78.3	dar. Überlassung von Arbeitskräften	25 520	23 028	2 492	64	14 614	10 906
O-Q	Öff. Verwaltung, Verteidigung, Sozialvers.; Erzieh. u. Unterr.; Gesundh.- u. Sozialw.	220 000	116 735	103 265	8 081	213 385	6 614
O	Öff. Verwaltung, Verteidigung, Sozialvers.	52 404	31 668	20 736	1 237	52 188	215
84.1	dar. Öffentliche Verwaltung	41 004	24 028	16 976	883	40 819	185
P	Erziehung und Unterricht	34 328	16 911	17 417	1 040	32 538	1 790
Q	Gesundheits- und Sozialwesen	133 268	68 156	65 112	5 804	128 659	4 609
86	Gesundheitswesen	65 620	36 329	29 291	3 589	62 829	2 791
87-88	Heime und Sozialwesen	67 648	31 827	35 821	2 215	65 830	1 818
R-U	Kunst, Unterhaltung und Erholung; sonst. Dienstleistg.; Priv. Haushalte; Exterr. Org.	28 168	15 526	12 642	840	26 614	1 553
R	Kunst, Unterhaltung und Erholung	7 360	5 141	2 219	.	6 802	558
S	Erbrg. v. sonstigen Dienstleistungen	20 463	10 251	10 212	535	19 498	964
T	Priv. Haushalte mit Hauspersonal; Dienstleistg. u. H. v. Waren durch priv. Haushalte f. d. Eigenbed.	345	134	211	.	314	31
U	Exterritoriale Organisationen und Körperschaften	-	-	-	-	-	-
	<b>Insgesamt<sup>3)</sup></b>	<b>802 625</b>	<b>569 440</b>	<b>233 185</b>	<b>32 056</b>	<b>746 830</b>	<b>55 791</b>

1) Klassifikation der Wirtschaftszweige, Ausgabe 2008 (WZ 2008) - 2) einschließlich Fälle „ohne Angabe“ - 3) einschließlich Fälle ohne Angabe zur Wirtschaftsgliederung

Noch: 4. Sozialversicherungspflichtig Beschäftigte am Arbeitsort am 31.12.2021 nach Wirtschaftsabschnitten und ausgewählten Wirtschaftsabteilungen, Vollzeit- und Teilzeitbeschäftigten, Auszubildenden, deutschen und ausländischen Beschäftigten

WZ 2008 <sup>1)</sup>	Wirtschaftsgliederung	Insgesamt <sup>2)</sup>	Und zwar				
			Vollzeit- beschäftigte	Teilzeit- beschäftigte	Auszu- bildende	deutsche	auslän- dische
						Beschäftigte	
<b>männlich</b>							
A	Land- und Forstwirtschaft, Fischerei	8 130	7 607	523	534	7 651	479
B-F	Produzierendes Gewerbe	191 082	184 694	6 388	9 788	179 213	11 869
B-E	Produzierendes Gewerbe ohne Baugewerbe	143 582	139 484	4 098	6 174	135 331	8 251
B	Bergbau u. Gew. v. Steinen u. Erden	2 214	2 188	26	.	2 197	17
C	Verarbeitendes Gewerbe	130 976	127 226	3 750	5 748	122 917	8 059
10-12	H. v. Nahr.- u. Genussm., Getr. u. Tabakerzeugn.	10 351	9 836	515	470	8 262	2 089
13-15	H. v. Textil., Bekleid., Leder, Lederw. u. Schuhen	1 174	1 121	53	38	1 077	97
16-18	H. v. Holzw., Papier, Pappe u. Druckerzeugn.	9 255	9 027	228	321	8 726	529
19-20	Kokerei und Mineralölverarbeitung, H. v. chemischen Erzeugnissen	2 247	2 174	73	80	2 145	102
21	H. v. pharmazeutischen Erzeugnissen	951	913	38	40	931	20
22-23	H. v. Gummi- u. Kunststoffwaren, Glas u. Glasw., Keramik, Verarb. v. Steinen u. Erden	19 829	19 363	466	736	18 543	1 286
24-25	Metallerzeugung u. -bearb., H. v. Metallerzeugn.	29 417	28 882	535	1 275	27 781	1 636
26	H. v. DV-Geräten, elektron. u. opt. Erzeugn.	12 014	11 399	615	570	11 478	536
27	H. v. elektrischen Ausrüstungen	4 174	4 060	114	173	4 018	156
28	Maschinenbau	18 702	18 272	430	1 035	18 134	568
29-30	Fahrzeugbau	12 497	12 255	242	439	11 968	529
31-33	H. v. Möbeln u. sonst. Waren, Rep. u. Installation von Maschinen und Ausrüstungen	10 365	9 924	441	571	9 854	511
D	Energieversorgung	3 401	3 269	132	201	3 383	18
E	Wasserversorg., Abwasser- und Abfallentsorg. u. Beseitigung v. Umweltverschmutzungen	6 991	6 801	190	.	6 834	157
F	Baugewerbe	47 500	45 210	2 290	3 614	43 882	3 618
41-42	Hoch- und Tiefbau	14 574	14 170	404	872	13 405	1 169
43	Vorb. Baustellenarbeiten, Bauinstallation und sonstiges Ausbaugewerbe	32 926	31 040	1 886	2 742	30 477	2 449
G-U	Dienstleistungsbereiche	217 371	177 553	39 818	9 536	192 472	24 897
G-I	Handel, Verkehr, Gastgewerbe	82 732	69 682	13 050	4 860	73 178	9 554
G	Handel; Instandhaltung und Rep. von Kfz	44 042	38 225	5 817	3 570	40 838	3 204
45	Handel mit Kfz; Instandh. u. Rep. von Kfz	14 070	13 261	809	1 956	13 616	454
46	Großhandel (ohne Handel mit Kfz)	12 194	11 416	778	489	11 618	576
47	Einzelhandel (ohne Handel mit Kfz)	17 778	13 548	4 230	1 125	15 604	2 174
H	Verkehr und Lagerei	30 142	26 321	3 821	720	26 565	3 577
I	Gastgewerbe	8 548	5 136	3 412	570	5 775	2 773
J	Information und Kommunikation	10 125	9 003	1 122	454	9 596	529
58-60	Verlagswesen, audiovisuelle Medien u. Rundfunk	914	709	205	.	874	40
61	Telekommunikation	1 030	973	57	.	1 012	18
62-63	Informat.technologische u. Informat.dienstleistg.	8 181	7 321	860	407	7 710	471
K	Finanz- und Versicherungsdienstleistg.	3 610	3 098	512	271	3 558	52
64	Erbrg. v. Finanzdienstleistg.	2 594	2 346	248	202	2 572	22
65-66	Versicherungen u. Pensionskassen; mit Finanz- u. Versicherungsdienstleistg. verb. Tätigk.	1 016	752	264	69	986	30
L	Grundstücks- und Wohnungswesen	3 306	2 708	598	104	3 190	116
M-N	Freiberufl., wissenschaftl., techn. Dienstleistg.; sonst. wirtschaftl. Dienstleistg.	49 881	42 355	7 526	1 059	38 714	11 166
M	Freiberufl., wissenschaftl. u. techn. Dienstleistg.	15 191	12 814	2 377	623	13 922	1 269
69-71	Erbrg. v. freiberufl. u. techn. Dienstleistg.	10 869	9 286	1 583	530	10 286	583
72	Forschung und Entwicklung	3 342	2 763	579	39	2 697	645
73-75	Sonst. freiberufl., wissenschaftl. u. techn. Tätigk.	980	765	215	54	939	41
N	Erbrg. v. sonst. wirtschaftl. Dienstleistg.	34 690	29 541	5 149	436	24 792	9 897
78.2, 78.3	dar. Überlassung von Arbeitskräften	18 347	16 919	1 428	31	10 280	8 067
O-Q	Öff. Verwaltung, Verteidigung, Sozialvers.; Erzieh. u. Unterr.; Gesundh.- u. Sozialw.	57 935	43 641	14 294	2 394	55 196	2 738
O	Öff. Verwaltung, Verteidigung, Sozialvers.	16 729	13 818	2 911	438	16 667	61
84.1	dar. Öffentliche Verwaltung	14 206	11 503	2 703	342	14 155	51
P	Erziehung und Unterricht	10 314	6 943	3 371	651	9 448	866
Q	Gesundheits- und Sozialwesen	30 892	22 880	8 012	1 305	29 081	1 811
86	Gesundheitswesen	12 802	9 976	2 826	675	11 544	1 258
87-88	Heime und Sozialwesen	18 090	12 904	5 186	630	17 537	553
R-U	Kunst, Unterhaltung und Erholung; sonst. Dienstleistg.; Priv. Haushalte; Exterr. Org.	9 782	7 066	2 716	394	9 040	742
R	Kunst, Unterhaltung und Erholung	3 541	2 763	778	176	3 257	284
S	Erbrg. v. sonstigen Dienstleistungen	6 159	4 259	1 900	218	5 704	455
T	Priv. Haushalte mit Hauspersonal; Dienstleistg. u. H. v. Waren durch priv. Haushalte f. d. Eigenbed.	82	44	38	-	79	3
U	Exterritoriale Organisationen und Körperschaften	-	-	-	-	-	-
	<b>Insgesamt <sup>3)</sup></b>	<b>416 629</b>	<b>369 898</b>	<b>46 731</b>	<b>19 858</b>	<b>379 382</b>	<b>37 245</b>

1) Klassifikation der Wirtschaftszweige, Ausgabe 2008 (WZ 2008) - 2) einschließlich Fälle „ohne Angabe“ - 3) einschließlich Fälle ohne Angabe zur Wirtschaftsgliederung



Noch: 4. Sozialversicherungspflichtig Beschäftigte am Arbeitsort am 31.12.2021 nach Wirtschaftsabschnitten und ausgewählten Wirtschaftsabteilungen, Vollzeit- und Teilzeitbeschäftigten, Auszubildenden, deutschen und ausländischen Beschäftigten

WZ 2008 <sup>1)</sup>	Wirtschaftsgliederung	Insgesamt <sup>2)</sup>	Und zwar				
			Vollzeit- beschäftigte	Teilzeit- beschäftigte	Auszu- bildende	deutsche	auslän- dische
						Beschäftigte	
<b>weiblich</b>							
A	Land- und Forstwirtschaft, Fischerei	4 200	2 955	1 245	211	3 998	202
B-F	Produzierendes Gewerbe	64 971	48 787	16 184	1 658	61 243	3 728
B-E	Produzierendes Gewerbe ohne Baugewerbe	58 387	45 082	13 305	1 457	54 815	3 572
B	Bergbau u. Gew. v. Steinen u. Erden	226	145	81	.	222	4
C	Verarbeitendes Gewerbe	54 753	42 401	12 352	1 353	51 214	3 539
10-12	H. v. Nahr.- u. Genussm., Getr. u. Tabakerzeugn.	11 240	7 270	3 970	262	9 848	1 392
13-15	H. v. Textil., Bekleid., Leder, Lederw. u. Schuhen	1 245	942	303	31	1 167	78
16-18	H. v. Holzw., Papier, Pappe u. Druckerzeugn.	2 960	2 331	629	112	2 852	108
19-20	Kokerei und Mineralölverarbeitung, H. v. chemischen Erzeugnissen	954	766	188	27	903	51
21	H. v. pharmazeutischen Erzeugnissen	1 045	867	178	26	1 020	25
22-23	H. v. Gummi- u. Kunststoffwaren, Glas u. Glasw., Keramik, Verarb. v. Steinen u. Erden	7 246	6 125	1 121	170	6 789	457
24-25	Metallerzeugung u. -bearb., H. v. Metallerzeugn.	7 271	5 807	1 464	138	6 730	541
26	H. v. DV-Geräten, elektron. u. opt. Erzeugn.	6 899	5 557	1 342	159	6 597	302
27	H. v. elektrischen Ausrüstungen	2 366	2 003	363	28	2 313	53
28	Maschinenbau	3 844	2 998	846	113	3 743	101
29-30	Fahrzeugbau	3 950	3 428	522	69	3 742	208
31-33	H. v. Möbeln u. sonst. Waren, Rep. u. Installation von Maschinen und Ausrüstungen	5 733	4 307	1 426	218	5 510	223
D	Energieversorgung	1 654	1 298	356	64	1 647	7
E	Wasserversorg., Abwasser- und Abfallentsorg. u. Beseitigung v. Umweltverschmutzungen	1 754	1 238	516	.	1 732	22
F	Baugewerbe	6 584	3 705	2 879	201	6 428	156
41-42	Hoch- und Tiefbau	1 532	939	593	45	1 504	28
43	Vorb. Baustellenarbeiten, Bauinstallation und sonstiges Ausbaugewerbe	5 052	2 766	2 286	156	4 924	128
G-U	Dienstleistungsbereiche	316 788	147 772	169 016	10 329	302 170	14 616
G-I	Handel, Verkehr, Gastgewerbe	76 233	33 026	43 207	2 631	71 808	4 425
G	Handel; Instandhaltung und Rep. von Kfz	52 784	20 950	31 834	1 900	51 132	1 652
45	Handel mit Kfz; Instandh. u. Rep. von Kfz	3 760	2 626	1 134	245	3 706	54
46	Großhandel (ohne Handel mit Kfz)	6 113	3 834	2 279	179	5 904	209
47	Einzelhandel (ohne Handel mit Kfz)	42 911	14 490	28 421	1 476	41 522	1 389
H	Verkehr und Lagerei	10 977	6 620	4 357	204	9 945	1 032
I	Gastgewerbe	12 472	5 456	7 016	527	10 731	1 741
J	Information und Kommunikation	5 644	3 749	1 895	126	5 397	247
58-60	Verlagswesen, audiovisuelle Medien u. Rundfunk	924	590	334	.	903	21
61	Telekommunikation	314	213	101	.	310	4
62-63	Informat.technologische u. Informat.dienstleistg.	4 406	2 946	1 460	86	4 184	222
K	Finanz- und Versicherungsdienstleistg.	7 581	3 701	3 880	297	7 516	65
64	Erbrg. v. Finanzdienstleistg.	5 471	2 766	2 705	227	5 449	22
65-66	Versicherungen u. Pensionskassen; mit Finanz- u. Versicherungsdienstleistg. verb. Tätigk.	2 110	935	1 175	70	2 067	43
L	Grundstücks- und Wohnungswesen	3 484	2 273	1 211	137	3 427	56
M-N	Freiberufl., wissenschaftl., techn. Dienstleistg.; sonst. wirtschaftl. Dienstleistg.	43 395	23 469	19 926	1 005	38 259	5 136
M	Freiberufl., wissenschaftl. u. techn. Dienstleistg.	21 036	11 741	9 295	805	20 149	887
69-71	Erbrg. v. freiberufl. u. techn. Dienstleistg.	17 112	9 310	7 802	638	16 661	451
72	Forschung und Entwicklung	2 357	1 496	861	35	1 965	392
73-75	Sonst. freiberufl., wissenschaftl. u. techn. Tätigk.	1 567	935	632	132	1 523	44
N	Erbrg. v. sonst. wirtschaftl. Dienstleistg.	22 359	11 728	10 631	200	18 110	4 249
78.2, 78.3	dar. Überlassung von Arbeitskräften	7 173	6 109	1 064	33	4 334	2 839
O-Q	Öff. Verwaltung, Verteidigung, Sozialvers.; Erzieh. u. Unterr.; Gesundh.- u. Sozialw.	162 065	73 094	88 971	5 687	158 189	3 876
O	Öff. Verwaltung, Verteidigung, Sozialvers.	35 675	17 850	17 825	799	35 521	154
84.1	dar. Öffentliche Verwaltung	26 798	12 525	14 273	541	26 664	134
P	Erziehung und Unterricht	24 014	9 968	14 046	389	23 090	924
Q	Gesundheits- und Sozialwesen	102 376	45 276	57 100	4 499	99 578	2 798
86	Gesundheitswesen	52 818	26 353	26 465	2 914	51 285	1 533
87-88	Heime und Sozialwesen	49 558	18 923	30 635	1 585	48 293	1 265
R-U	Kunst, Unterhaltung und Erholung; sonst. Dienstleistg.; Priv. Haushalte; Exterr. Org.	18 386	8 460	9 926	446	17 574	811
R	Kunst, Unterhaltung und Erholung	3 819	2 378	1 441	.	3 545	274
S	Erbrg. v. sonstigen Dienstleistungen	14 304	5 992	8 312	317	13 794	509
T	Priv. Haushalte mit Hauspersonal; Dienstleistg. u. H. v. Waren durch priv. Haushalte f. d. Eigenbed.	263	90	173	.	235	28
U	Exterritoriale Organisationen und Körperschaften	-	-	-	-	-	-
	<b>Insgesamt <sup>3)</sup></b>	<b>385 996</b>	<b>199 542</b>	<b>186 454</b>	<b>12 198</b>	<b>367 448</b>	<b>18 546</b>

1) Klassifikation der Wirtschaftszweige, Ausgabe 2008 (WZ 2008) - 2) einschließlich Fälle „ohne Angabe“ - 3) einschließlich Fälle ohne Angabe zur Wirtschaftsgliederung

**5. Sozialversicherungspflichtig Beschäftigte am ländischen Beschäftigten, zusammengefasst**

Lfd. Nr.	Staatsangehörigkeit Wirtschaftsgliederung <sup>1)</sup>		Insgesamt			
				unter 20	20 bis 25	25 bis 30
<b>Insgesamt</b>						
<b>Deutsche Beschäftigte</b>						
1	A	Land- u. Forstwirtschaft, Fischerei	11 649	.	806	699
2	B-F	Produzierendes Gewerbe	240 456	.	13 148	12 358
3	B-E	Produzierendes Gewerbe ohne Baugewerbe	190 146	4 724	9 855	9 915
4	C	Verarbeitendes Gewerbe	174 131	4 377	9 049	9 090
5	F	Baugewerbe	50 310	.	3 293	2 443
6	G-U	Dienstleistungsbereiche	494 642	13 248	30 253	30 645
7	G-I	Handel, Verkehr, Gastgewerbe	144 986	4 917	10 165	8 199
8	J	Information und Kommunikation	14 993	247	976	1 361
9	K	Finanz- u. Versicherungsdienstleistg.	11 074	225	700	563
10	L	Grundstücks- und Wohnungswesen	6 617	107	310	271
11	M-N	Freiberufl., wissenschaftl., techn. Dienstleistg.; sonst. wirtschaftl. Dienstleistg.	76 973	1 439	4 760	5 186
12	O-Q	Öff. Verwaltung, Verteidigung, Sozialvers.; Erzieh. u. Unterr.; Gesundh.- u. Sozialw.	213 385	5 649	12 017	13 554
13	R-U	Kunst, Unterhaltung und Erholung; sonst. Dienstleistg.; Priv. Haushalte; Exterr. Org.	26 614	664	1 325	1 511
14		<b>Zusammen <sup>2)</sup></b>	<b>746 830</b>	<b>21 263</b>	<b>44 207</b>	<b>43 703</b>
<b>Ausländische Beschäftigte</b>						
15	A	Land- u. Forstwirtschaft, Fischerei	681	.	58	113
16	B-F	Produzierendes Gewerbe	15 597	.	1 773	2 427
17	B-E	Produzierendes Gewerbe ohne Baugewerbe	11 823	189	1 359	1 874
18	C	Verarbeitendes Gewerbe	11 598	186	1 341	1 854
19	F	Baugewerbe	3 774	.	414	553
20	G-U	Dienstleistungsbereiche	39 513	807	5 540	7 458
21	G-I	Handel, Verkehr, Gastgewerbe	13 979	272	2 034	2 614
22	J	Information und Kommunikation	776	4	59	210
23	K	Finanz- u. Versicherungsdienstleistg.	117	3	19	22
24	L	Grundstücks- und Wohnungswesen	172	7	8	19
25	M-N	Freiberufl., wissenschaftl., techn. Dienstleistg.; sonst. wirtschaftl. Dienstleistg.	16 302	373	2 574	3 112
26	O-Q	Öff. Verwaltung, Verteidigung, Sozialvers.; Erzieh. u. Unterr.; Gesundh.- u. Sozialw.	6 614	113	667	1 214
27	R-U	Kunst, Unterhaltung und Erholung; sonst. Dienstleistg.; Priv. Haushalte; Exterr. Org.	1 553	35	179	267
28		<b>Zusammen <sup>2)</sup></b>	<b>55 791</b>	<b>1 076</b>	<b>7 371</b>	<b>9 998</b>
<b>Insgesamt</b>						
29	A	Land- u. Forstwirtschaft, Fischerei	12 330	695	864	812
30	B-F	Produzierendes Gewerbe	256 053	7 589	14 921	14 785
31	B-E	Produzierendes Gewerbe ohne Baugewerbe	201 969	4 913	11 214	11 789
32	C	Verarbeitendes Gewerbe	185 729	4 563	10 390	10 944
33	F	Baugewerbe	54 084	2 676	3 707	2 996
34	G-U	Dienstleistungsbereiche	534 159	14 055	35 793	38 103
35	G-I	Handel, Verkehr, Gastgewerbe	158 965	5 189	12 199	10 813
36	J	Information und Kommunikation	15 769	251	1 035	1 571
37	K	Finanz- u. Versicherungsdienstleistg.	11 191	228	719	585
38	L	Grundstücks- und Wohnungswesen	6 790	114	318	290
39	M-N	Freiberufl., wissenschaftl., techn. Dienstleistg.; sonst. wirtschaftl. Dienstleistg.	93 276	1 812	7 334	8 298
40	O-Q	Öff. Verwaltung, Verteidigung, Sozialvers.; Erzieh. u. Unterr.; Gesundh.- u. Sozialw.	220 000	5 762	12 684	14 768
41	R-U	Kunst, Unterhaltung und Erholung; sonst. Dienstleistg.; Priv. Haushalte; Exterr. Org.	28 168	699	1 504	1 778
42		<b>Insgesamt <sup>2)</sup></b>	<b>802 625</b>	<b>22 339</b>	<b>51 578</b>	<b>53 701</b>

1) Klassifikation der Wirtschaftszweige, Ausgabe 2008 (WZ 2008) - 2) einschließlich Fälle ohne Angabe zur Wirtschaftsgliederung

**Arbeitsort am 31.12.2021 nach deutschen und aus-  
Wirtschaftsabschnitten und Altersgruppen**

Davon im Alter von ... bis unter ... Jahren								Lfd. Nr.
30 bis 35	35 bis 40	40 bis 45	45 bis 50	50 bis 55	55 bis 60	60 bis 65	65 und mehr	
<b>Insgesamt</b>								
1 096	1 097	1 019	920	1 637	2 030	1 513	.	1
25 681	30 343	28 390	24 232	32 997	38 049	25 852	.	2
21 245	25 094	22 224	18 706	26 028	30 248	20 595	1 512	3
19 670	23 221	20 442	17 230	23 601	27 433	18 639	1 379	4
4 436	5 249	6 166	5 526	6 969	7 801	5 257	.	5
55 892	60 747	58 902	49 640	63 920	72 585	52 210	6 600	6
14 922	16 977	16 855	14 879	19 716	21 624	14 767	1 965	7
2 344	2 439	2 132	1 416	1 556	1 465	.	.	8
1 006	1 037	1 152	1 592	1 928	1 739	.	.	9
561	734	817	660	998	1 145	899	115	10
9 205	9 586	9 427	7 517	9 314	11 185	7 967	1 387	11
24 832	26 720	25 255	20 820	27 047	31 474	23 604	2 413	12
3 022	3 254	3 264	2 756	3 361	3 953	3 012	492	13
<b>82 678</b>	<b>92 199</b>	<b>88 321</b>	<b>74 800</b>	<b>98 566</b>	<b>112 684</b>	<b>79 583</b>	<b>8 826</b>	<b>14</b>
104	102	72	80	72	43	28	.	15
2 472	2 188	1 937	1 869	1 433	793	382	.	16
1 925	1 623	1 427	1 415	1 083	594	286	48	17
1 895	1 585	1 390	1 386	1 058	579	278	46	18
547	565	510	454	350	199	96	.	19
6 818	4 921	4 227	3 776	2 941	1 846	966	213	20
2 205	1 689	1 525	1 398	1 140	681	350	71	21
215	140	71	22	20	24	.	.	22
14	20	15	12	6	3	.	.	23
23	27	26	15	20	13	11	3	24
2 515	1 770	1 648	1 653	1 300	828	436	93	25
1 563	1 077	758	522	339	215	121	25	26
283	198	184	154	116	82	37	18	27
<b>9 394</b>	<b>7 211</b>	<b>6 236</b>	<b>5 725</b>	<b>4 446</b>	<b>2 682</b>	<b>1 376</b>	<b>276</b>	<b>28</b>
1 200	1 199	1 091	1 000	1 709	2 073	1 541	146	29
28 153	32 531	30 327	26 101	34 430	38 842	26 234	2 140	30
23 170	26 717	23 651	20 121	27 111	30 842	20 881	1 560	31
21 565	24 806	21 832	18 616	24 659	28 012	18 917	1 425	32
4 983	5 814	6 676	5 980	7 319	8 000	5 353	580	33
62 710	65 669	63 129	53 418	66 861	74 432	53 176	6 813	34
17 127	18 666	18 380	16 277	20 856	22 305	15 117	2 036	35
2 559	2 579	2 203	1 438	1 576	1 489	941	127	36
1 020	1 057	1 167	1 604	1 934	1 742	1 031	104	37
584	761	843	676	1 018	1 158	910	118	38
11 720	11 356	11 075	9 170	10 614	12 014	8 403	1 480	39
26 395	27 797	26 013	21 343	27 386	31 689	23 725	2 438	40
3 305	3 453	3 448	2 910	3 477	4 035	3 049	510	41
<b>92 072</b>	<b>99 411</b>	<b>94 557</b>	<b>80 527</b>	<b>103 012</b>	<b>115 367</b>	<b>80 959</b>	<b>9 102</b>	<b>42</b>

Noch: 5. Sozialversicherungspflichtig Beschäftigte am  
ländischen Beschäftigten, zusammengefasst

Lfd. Nr.	Staatsangehörigkeit Wirtschaftsgliederung <sup>1)</sup>	Insgesamt			
			unter 20	20 bis 25	25 bis 30
<b>männlich</b>					
<b>Deutsche Beschäftigte</b>					
1	A Land- u. Forstwirtschaft, Fischerei	7 651	497	624	497
2	B-F Produzierendes Gewerbe	179 213	6 347	10 848	9 813
3	B-E Produzierendes Gewerbe ohne Baugewerbe	135 331	3 872	7 785	7 619
4	C Verarbeitendes Gewerbe	122 917	3 578	7 122	6 974
5	F Baugewerbe	43 882	2 475	3 063	2 194
6	G-U Dienstleistungsbereiche	192 472	6 438	13 605	12 578
7	G-I Handel, Verkehr, Gastgewerbe	73 178	3 072	5 868	4 498
8	J Information und Kommunikation	9 596	192	647	854
9	K Finanz- u. Versicherungsdienstleistg.	3 558	.	.	227
10	L Grundstücks- und Wohnungswesen	3 190	.	.	107
11	M-N Freiberufl., wissenschaftl., techn. Dienstleistg.; sonst. wirtschaftl. Dienstleistg.	38 714	827	2 710	2 822
12	O-Q Öff. Verwaltung, Verteidigung, Sozialvers.; Erzieh. u. Unterr.; Gesundh.- u. Sozialw.	55 196	1 927	3 399	3 546
13	R-U Kunst, Unterhaltung und Erholung; sonst. Dienstleistg.; Priv. Haushalte; Exterr. Org.	9 040	269	544	524
14	<b>Zusammen <sup>2)</sup></b>	<b>379 382</b>	<b>13 282</b>	<b>25 077</b>	<b>22 888</b>
<b>Ausländische Beschäftigte</b>					
15	A Land- u. Forstwirtschaft, Fischerei	479	5	36	85
16	B-F Produzierendes Gewerbe	11 869	212	1 371	1 886
17	B-E Produzierendes Gewerbe ohne Baugewerbe	8 251	142	970	1 357
18	C Verarbeitendes Gewerbe	8 059	140	953	1 342
19	F Baugewerbe	3 618	70	401	529
20	G-U Dienstleistungsbereiche	24 897	498	3 637	4 897
21	G-I Handel, Verkehr, Gastgewerbe	9 554	194	1 418	1 874
22	J Information und Kommunikation	529	4	45	131
23	K Finanz- u. Versicherungsdienstleistg.	52	.	.	13
24	L Grundstücks- und Wohnungswesen	116	.	.	12
25	M-N Freiberufl., wissenschaftl., techn. Dienstleistg.; sonst. wirtschaftl. Dienstleistg.	11 166	228	1 750	2 170
26	O-Q Öff. Verwaltung, Verteidigung, Sozialvers.; Erzieh. u. Unterr.; Gesundh.- u. Sozialw.	2 738	42	312	550
27	R-U Kunst, Unterhaltung und Erholung; sonst. Dienstleistg.; Priv. Haushalte; Exterr. Org.	742	24	95	147
28	<b>Zusammen <sup>2)</sup></b>	<b>37 245</b>	<b>715</b>	<b>5 044</b>	<b>6 868</b>
<b>Insgesamt</b>					
29	A Land- u. Forstwirtschaft, Fischerei	8 130	502	660	582
30	B-F Produzierendes Gewerbe	191 082	6 559	12 219	11 699
31	B-E Produzierendes Gewerbe ohne Baugewerbe	143 582	4 014	8 755	8 976
32	C Verarbeitendes Gewerbe	130 976	3 718	8 075	8 316
33	F Baugewerbe	47 500	2 545	3 464	2 723
34	G-U Dienstleistungsbereiche	217 371	6 936	17 242	17 475
35	G-I Handel, Verkehr, Gastgewerbe	82 732	3 266	7 286	6 372
36	J Information und Kommunikation	10 125	196	692	985
37	K Finanz- u. Versicherungsdienstleistg.	3 610	105	318	240
38	L Grundstücks- und Wohnungswesen	3 306	52	136	119
39	M-N Freiberufl., wissenschaftl., techn. Dienstleistg.; sonst. wirtschaftl. Dienstleistg.	49 881	1 055	4 460	4 992
40	O-Q Öff. Verwaltung, Verteidigung, Sozialvers.; Erzieh. u. Unterr.; Gesundh.- u. Sozialw.	57 935	1 969	3 711	4 096
41	R-U Kunst, Unterhaltung und Erholung; sonst. Dienstleistg.; Priv. Haushalte; Exterr. Org.	9 782	293	639	671
42	<b>Insgesamt <sup>2)</sup></b>	<b>416 629</b>	<b>13 997</b>	<b>30 121</b>	<b>29 756</b>

1) Klassifikation der Wirtschaftszweige, Ausgabe 2008 (WZ 2008) - 2) einschließlich Fälle ohne Angabe zur Wirtschaftsgliederung

Arbeitsort am 31.12.2021 nach deutschen und aus-  
Wirtschaftsabschnitten und Altersgruppen

Davon im Alter von ... bis unter ... Jahren								Lfd. Nr.
30 bis 35	35 bis 40	40 bis 45	45 bis 50	50 bis 55	55 bis 60	60 bis 65	65 und mehr	
<b>männlich</b>								
748	730	604	576	1 019	1 292	958	106	1
20 038	23 531	21 290	18 079	23 404	26 378	17 924	1 561	2
16 102	18 948	15 946	13 328	17 436	19 684	13 487	1 124	3
14 883	17 527	14 627	12 204	15 558	17 470	11 952	1 022	4
3 936	4 583	5 344	4 751	5 968	6 694	4 437	437	5
21 744	23 452	22 960	18 991	23 511	26 151	19 230	3 812	6
7 737	8 641	8 403	7 134	9 177	10 186	7 140	1 322	7
1 471	1 582	1 367	951	1 023	865	.	.	8
352	367	386	.	.	.	.	.	9
234	329	395	.	.	.	.	65	10
4 837	4 865	4 598	3 609	4 442	5 295	3 824	885	11
6 201	6 658	6 770	5 500	6 688	7 399	5 965	1 143	12
912	1 010	1 041	938	1 150	1 356	1 038	258	13
<b>42 535</b>	<b>47 720</b>	<b>44 857</b>	<b>37 649</b>	<b>47 941</b>	<b>53 833</b>	<b>38 119</b>	<b>5 481</b>	<b>14</b>
78	76	47	56	49	27	20	-	15
1 923	1 744	1 465	1 308	1 015	591	304	50	16
1 406	1 204	981	868	676	399	211	37	17
1 381	1 168	950	846	655	386	203	35	18
517	540	484	440	339	192	93	13	19
4 454	3 065	2 503	2 148	1 740	1 163	646	146	20
1 583	1 194	997	863	718	432	235	46	21
151	96	51	15	13	17	.	.	22
5	6	7	.	.	.	.	.	23
16	15	17	.	.	.	.	3	24
1 823	1 220	1 066	1 058	845	606	324	76	25
748	439	278	129	107	65	55	13	26
128	95	87	65	43	35	17	6	27
<b>6 455</b>	<b>4 885</b>	<b>4 015</b>	<b>3 512</b>	<b>2 804</b>	<b>1 781</b>	<b>970</b>	<b>196</b>	<b>28</b>
826	806	651	632	1 068	1 319	978	106	29
21 961	25 275	22 755	19 387	24 419	26 969	18 228	1 611	30
17 508	20 152	16 927	14 196	18 112	20 083	13 698	1 161	31
16 264	18 695	15 577	13 050	16 213	17 856	12 155	1 057	32
4 453	5 123	5 828	5 191	6 307	6 886	4 530	450	33
26 198	26 517	25 463	21 140	25 251	27 315	19 876	3 958	34
9 320	9 835	9 400	7 997	9 895	10 618	7 375	1 368	35
1 622	1 678	1 418	966	1 036	882	569	81	36
357	373	393	545	514	453	252	60	37
250	344	412	332	531	605	457	68	38
6 660	6 085	5 664	4 667	5 287	5 902	4 148	961	39
6 949	7 097	7 048	5 630	6 795	7 464	6 020	1 156	40
1 040	1 105	1 128	1 003	1 193	1 391	1 055	264	41
<b>48 990</b>	<b>52 605</b>	<b>48 872</b>	<b>41 162</b>	<b>50 745</b>	<b>55 615</b>	<b>39 089</b>	<b>5 677</b>	<b>42</b>

Noch: 5. Sozialversicherungspflichtig Beschäftigte am  
ländischen Beschäftigten, zusammengefasst

Lfd. Nr.	Staatsangehörigkeit Wirtschaftsgliederung <sup>1)</sup>		Insgesamt			
				unter 20	20 bis 25	25 bis 30
<b>weiblich</b>						
<b>Deutsche Beschäftigte</b>						
1	A	Land- u. Forstwirtschaft, Fischerei	3 998	.	182	202
2	B-F	Produzierendes Gewerbe	61 243	.	2 300	2 545
3	B-E	Produzierendes Gewerbe ohne Baugewerbe	54 815	852	2 070	2 296
4	C	Verarbeitendes Gewerbe	51 214	799	1 927	2 116
5	F	Baugewerbe	6 428	.	230	249
6	G-U	Dienstleistungsbereiche	302 170	6 810	16 648	18 067
7	G-I	Handel, Verkehr, Gastgewerbe	71 808	1 845	4 297	3 701
8	J	Information und Kommunikation	5 397	55	329	507
9	K	Finanz- u. Versicherungsdienstleistg.	7 516	.	.	336
10	L	Grundstücks- und Wohnungswesen	3 427	.	.	164
11	M-N	Freiberufl., wissenschaftl., techn. Dienst- leistg.; sonst. wirtschaftl. Dienstleistg.	38 259	612	2 050	2 364
12	O-Q	Öff. Verwaltung, Verteidigung, Sozialvers.; Erzieh. u. Unterr.; Gesundh.- u. Sozialw.	158 189	3 722	8 618	10 008
13	R-U	Kunst, Unterhaltung und Erholung; sonst. Dienstleistg.; Priv. Haushalte; Exterr. Org.	17 574	395	781	987
14		<b>Zusammen <sup>2)</sup></b>	<b>367 448</b>	<b>7 981</b>	<b>19 130</b>	<b>20 815</b>
<b>Ausländische Beschäftigte</b>						
15	A	Land- u. Forstwirtschaft, Fischerei	202	.	22	28
16	B-F	Produzierendes Gewerbe	3 728	.	402	541
17	B-E	Produzierendes Gewerbe ohne Baugewerbe	3 572	47	389	517
18	C	Verarbeitendes Gewerbe	3 539	46	388	512
19	F	Baugewerbe	156	.	13	24
20	G-U	Dienstleistungsbereiche	14 616	309	1 903	2 561
21	G-I	Handel, Verkehr, Gastgewerbe	4 425	78	616	740
22	J	Information und Kommunikation	247	-	14	79
23	K	Finanz- u. Versicherungsdienstleistg.	65	.	.	9
24	L	Grundstücks- und Wohnungswesen	56	.	.	7
25	M-N	Freiberufl., wissenschaftl., techn. Dienst- leistg.; sonst. wirtschaftl. Dienstleistg.	5 136	145	824	942
26	O-Q	Öff. Verwaltung, Verteidigung, Sozialvers.; Erzieh. u. Unterr.; Gesundh.- u. Sozialw.	3 876	71	355	664
27	R-U	Kunst, Unterhaltung und Erholung; sonst. Dienstleistg.; Priv. Haushalte; Exterr. Org.	811	11	84	120
28		<b>Zusammen <sup>2)</sup></b>	<b>18 546</b>	<b>361</b>	<b>2 327</b>	<b>3 130</b>
<b>Insgesamt</b>						
29	A	Land- u. Forstwirtschaft, Fischerei	4 200	193	204	230
30	B-F	Produzierendes Gewerbe	64 971	1 030	2 702	3 086
31	B-E	Produzierendes Gewerbe ohne Baugewerbe	58 387	899	2 459	2 813
32	C	Verarbeitendes Gewerbe	54 753	845	2 315	2 628
33	F	Baugewerbe	6 584	131	243	273
34	G-U	Dienstleistungsbereiche	316 788	7 119	18 551	20 628
35	G-I	Handel, Verkehr, Gastgewerbe	76 233	1 923	4 913	4 441
36	J	Information und Kommunikation	5 644	55	343	586
37	K	Finanz- u. Versicherungsdienstleistg.	7 581	123	401	345
38	L	Grundstücks- und Wohnungswesen	3 484	62	182	171
39	M-N	Freiberufl., wissenschaftl., techn. Dienst- leistg.; sonst. wirtschaftl. Dienstleistg.	43 395	757	2 874	3 306
40	O-Q	Öff. Verwaltung, Verteidigung, Sozialvers.; Erzieh. u. Unterr.; Gesundh.- u. Sozialw.	162 065	3 793	8 973	10 672
41	R-U	Kunst, Unterhaltung und Erholung; sonst. Dienstleistg.; Priv. Haushalte; Exterr. Org.	18 386	406	865	1 107
42		<b>Insgesamt <sup>2)</sup></b>	<b>385 996</b>	<b>8 342</b>	<b>21 457</b>	<b>23 945</b>

1) Klassifikation der Wirtschaftszweige, Ausgabe 2008 (WZ 2008) - 2) einschließlich Fälle ohne Angabe zur Wirtschaftsgliederung

Arbeitsort am 31.12.2021 nach deutschen und aus-  
Wirtschaftsabschnitten und Altersgruppen

Davon im Alter von ... bis unter ... Jahren								Lfd. Nr.
30 bis 35	35 bis 40	40 bis 45	45 bis 50	50 bis 55	55 bis 60	60 bis 65	65 und mehr	
<b>weiblich</b>								
348	367	415	344	618	738	555	.	1
5 643	6 812	7 100	6 153	9 593	11 671	7 928	.	2
5 143	6 146	6 278	5 378	8 592	10 564	7 108	388	3
4 787	5 694	5 815	5 026	8 043	9 963	6 687	357	4
500	666	822	775	1 001	1 107	820	.	5
34 148	37 295	35 942	30 649	40 409	46 434	32 980	2 788	6
7 185	8 336	8 452	7 745	10 539	11 438	7 627	643	7
873	857	765	465	533	600	.	.	8
654	670	766	.	.	.	.	.	9
327	405	422	.	.	.	.	50	10
4 368	4 721	4 829	3 908	4 872	5 890	4 143	502	11
18 631	20 062	18 485	15 320	20 359	24 075	17 639	1 270	12
2 110	2 244	2 223	1 818	2 211	2 597	1 974	234	13
<b>40 143</b>	<b>44 479</b>	<b>43 464</b>	<b>37 151</b>	<b>50 625</b>	<b>58 851</b>	<b>41 464</b>	<b>3 345</b>	<b>14</b>
26	26	25	24	23	16	8	.	15
549	444	472	561	418	202	78	.	16
519	419	446	547	407	195	75	11	17
514	417	440	540	403	193	75	11	18
30	25	26	14	11	7	3	.	19
2 364	1 856	1 724	1 628	1 201	683	320	67	20
622	495	528	535	422	249	115	25	21
64	44	20	7	7	7	.	.	22
9	14	8	.	.	.	.	.	23
7	12	9	.	.	.	.	-	24
692	550	582	595	455	222	112	17	25
815	638	480	393	232	150	66	12	26
155	103	97	89	73	47	20	12	27
<b>2 939</b>	<b>2 326</b>	<b>2 221</b>	<b>2 213</b>	<b>1 642</b>	<b>901</b>	<b>406</b>	<b>80</b>	<b>28</b>
374	393	440	368	641	754	563	40	29
6 192	7 256	7 572	6 714	10 011	11 873	8 006	529	30
5 662	6 565	6 724	5 925	8 999	10 759	7 183	399	31
5 301	6 111	6 255	5 566	8 446	10 156	6 762	368	32
530	691	848	789	1 012	1 114	823	130	33
36 512	39 152	37 666	32 278	41 610	47 117	33 300	2 855	34
7 807	8 831	8 980	8 280	10 961	11 687	7 742	668	35
937	901	785	472	540	607	372	46	36
663	684	774	1 059	1 420	1 289	779	44	37
334	417	431	344	487	553	453	50	38
5 060	5 271	5 411	4 503	5 327	6 112	4 255	519	39
19 446	20 700	18 965	15 713	20 591	24 225	17 705	1 282	40
2 265	2 348	2 320	1 907	2 284	2 644	1 994	246	41
<b>43 082</b>	<b>46 806</b>	<b>45 685</b>	<b>39 365</b>	<b>52 267</b>	<b>59 752</b>	<b>41 870</b>	<b>3 425</b>	<b>42</b>

6. Ausländische sozialversicherungspflichtig Beschäftigte am Arbeitsort am 31.12.2021 nach zusammen

Lfd. Nr.	Wirtschaftsgliederung <sup>1)</sup> Alter von ... bis unter ... Jahren		Insgesamt	Darunter mit EU-Mitgliedstaates darunter						
				EU-27 zusammen	Bulgarien	Italien	Kroatien	Lettland	Polen	Rumänien
<b>Insgesamt</b>										
1	A	Land- u. Forstwirtschaft, Fischerei	681	577	13	.	.	-	238	258
2	B-F	Produzierendes Gewerbe	15 597	10 241	657	.	.	373	3 347	2 898
3	B-E	Produzierendes Gewerbe ohne Baugewerbe	11 823	7 697	405	104	270	348	2 366	2 340
4	C	Verarbeitendes Gewerbe	11 598	7 554	396	103	265	347	2 306	2 302
5	F	Baugewerbe	3 774	2 544	252	.	.	25	981	558
6	G-U	Dienstleistungsbereiche	39 513	20 512	1 721	696	408	410	7 990	3 746
7	G-I	Handel, Verkehr, Gastgewerbe	13 979	7 104	557	364	124	98	2 982	1 100
8	J	Information und Kommunikation	776	215	26	22	10	.	38	20
9	K	Finanz- u. Versicherungsdienstleistg.	117	43	3	-	.	.	13	5
10	L	Grundstücks- und Wohnungswesen	172	81	13	5	-	.	4	27
11	M-N	Freiberufl., wissenschaftl., techn. Dienstleistg.; sonst. wirtschaftl. Dienstleistg.	16 302	10 480	885	138	202	261	4 550	2 023
12	O-Q	Öff. Verwaltung, Verteidigung, Sozialvers.; Erzieh. u. Unterr.; Gesundh.- u. Sozialw.	6 614	1 947	159	118	63	38	283	391
13	R-U	Kunst, Unterhaltung und Erholung; sonst. Dienstleistg.; Priv. Haushalte; Exterr. Org.	1 553	642	78	49	.	5	97	189
14	unter 20		1 076	573	59	22	.	21	130	191
15	20 bis 25		7 371	3 462	190	89	84	105	1 439	914
16	25 bis 30		9 998	4 731	279	140	128	95	1 911	1 098
17	30 bis 35		9 394	4 628	320	131	94	132	1 642	1 094
18	35 bis 40		7 211	3 969	300	106	94	89	1 352	888
19	40 bis 45		6 236	3 839	315	92	83	81	1 348	861
20	45 bis 50		5 725	3 995	371	107	93	100	1 443	830
21	50 bis 55		4 446	3 212	278	78	74	84	1 132	693
22	55 bis 60		2 682	1 834	157	42	59	53	728	231
23	60 bis 65		1 376	909	100	27	26	18	376	87
24	65 und mehr		276	178	22	8	.	5	74	15
25	<b>Insgesamt <sup>2)</sup></b>		<b>55 791</b>	<b>31 330</b>	<b>2 391</b>	<b>842</b>	<b>749</b>	<b>783</b>	<b>11 575</b>	<b>6 902</b>
<b>darunter weiblich</b>										
26	A	Land- u. Forstwirtschaft, Fischerei	202	170	5	-	-	-	79	70
27	B-F	Produzierendes Gewerbe	3 728	2 814	174	24	98	134	800	928
28	B-E	Produzierendes Gewerbe ohne Baugewerbe	3 572	2 736	163	20	95	134	790	910
29	C	Verarbeitendes Gewerbe	3 539	2 717	162	20	95	134	784	907
30	F	Baugewerbe	156	78	11	4	3	-	10	18
31	G-U	Dienstleistungsbereiche	14 616	8 117	686	242	155	237	2 991	1 645
32	G-I	Handel, Verkehr, Gastgewerbe	4 425	2 604	188	85	37	56	1 211	355
33	J	Information und Kommunikation	247	78	.	8	.	-	12	9
34	K	Finanz- u. Versicherungsdienstleistg.	65	27	.	-	.	-	.	.
35	L	Grundstücks- und Wohnungswesen	56	18	.	-	-	.	.	.
36	M-N	Freiberufl., wissenschaftl., techn. Dienstleistg.; sonst. wirtschaftl. Dienstleistg.	5 136	3 673	326	46	65	142	1 462	895
37	O-Q	Öff. Verwaltung, Verteidigung, Sozialvers.; Erzieh. u. Unterr.; Gesundh.- u. Sozialw.	3 876	1 335	109	76	48	34	226	268
38	R-U	Kunst, Unterhaltung und Erholung; sonst. Dienstleistg.; Priv. Haushalte; Exterr. Org.	811	382	49	27	.	.	70	109
39	unter 20		361	236	23	.	6	7	63	80
40	20 bis 25		2 327	1 484	57	30	27	44	692	366
41	25 bis 30		3 130	1 740	91	51	46	49	692	405
42	30 bis 35		2 939	1 546	127	45	24	41	518	372
43	35 bis 40		2 326	1 259	100	41	36	35	336	330
44	40 bis 45		2 221	1 304	125	31	29	34	382	352
45	45 bis 50		2 213	1 511	158	33	36	53	483	352
46	50 bis 55		1 642	1 136	95	14	24	52	371	275
47	55 bis 60		901	592	49	13	19	39	235	74
48	60 bis 65		406	248	35	4	.	12	84	31
49	65 und mehr		80	45	5	.	.	5	14	6
50	<b>Zusammen <sup>2)</sup></b>		<b>18 546</b>	<b>11 101</b>	<b>865</b>	<b>266</b>	<b>253</b>	<b>371</b>	<b>3 870</b>	<b>2 643</b>

1) Klassifikation der Wirtschaftszweige, Ausgabe 2008 (WZ 2008) - 2) einschließlich Fälle „ohne Angabe“



**gefassten Wirtschaftsabschnitten, Altersgruppen und ausgewählten Staatsangehörigkeiten**

Staatsangehörigkeit eines												Lfd. Nr.
			anderen Staates									
Slowakei	Tschechien	Ungarn	Afghanistan	Arabische Republik Syrien	Eritrea	Indien	Irak	Russische Föderation	Türkei	Ukraine	Vietnam	
<b>Insgesamt</b>												
11	10	15	3	6	-	.	-	8	-	34	.	1
535	490	555	613	728	200	.	205	378	315	285	.	2
474	419	434	525	588	182	160	161	322	146	199	224	3
472	415	431	521	579	177	157	160	309	143	194	222	4
61	71	121	88	140	18	.	44	56	169	86	.	5
1 004	1 184	1 218	1 533	2 999	747	874	700	1 089	772	813	1 184	6
333	234	483	597	1 233	271	367	291	277	452	236	687	7
.	6	7	19	69	4	65	3	47	34	34	10	8
.	.	3	.	15	-	-	.	9	3	5	.	9
-	.	4	.	4	-	-	.	9	3	12	.	10
520	804	509	740	860	426	267	286	305	158	179	76	11
127	118	176	127	650	32	165	74	390	88	305	340	12
13	16	36	43	168	14	10	43	52	34	42	66	13
33	28	21	104	98	.	.	19	32	17	33	20	14
172	89	129	856	582	236	151	125	96	88	126	447	15
242	173	217	522	883	318	417	232	143	172	178	313	16
232	259	241	320	895	219	211	216	179	171	155	143	17
231	264	240	165	516	100	110	149	207	172	149	78	18
205	250	225	104	358	32	79	72	223	157	138	76	19
164	265	251	38	198	27	30	50	231	132	143	70	20
139	171	198	24	109	10	23	27	153	99	112	108	21
100	130	136	8	67	.	7	9	125	52	50	127	22
.	48	106	8	24	-	7	6	64	24	39	84	23
.	7	24	-	3	-	.	-	22	3	9	13	24
<b>1 550</b>	<b>1 684</b>	<b>1 788</b>	<b>2 149</b>	<b>3 733</b>	<b>947</b>	<b>1 038</b>	<b>905</b>	<b>1 475</b>	<b>1 087</b>	<b>1 132</b>	<b>1 479</b>	<b>25</b>
<b>darunter weiblich</b>												
.	.	3	.	-	-	-	-	4	-	8	.	26
.	.	174	.	29	10	28	9	131	27	90	.	27
186	111	165	.	.	10	28	9	116	14	80	80	28
186	111	165	.	.	10	27	9	112	14	77	80	29
.	.	9	.	.	-	-	-	15	13	10	.	30
394	333	492	122	422	90	209	92	730	210	547	656	31
117	99	157	26	112	29	57	34	182	105	140	343	32
.	3	3	.	.	-	.	-	25	8	15	.	33
.	.	.	-	7	-	-	-	6	.	4	-	34
-	.	.	.	.	-	-	-	6	.	8	.	35
182	127	176	33	70	47	61	23	173	37	115	47	36
82	88	125	46	187	.	71	29	300	49	233	221	37
8	12	27	11	41	.	.	6	38	8	32	38	38
12	13	8	14	16	-	-	4	11	3	10	12	39
69	24	65	35	47	35	25	22	43	23	54	219	40
85	41	104	36	70	32	107	18	78	54	90	152	41
91	49	91	22	106	14	58	16	118	35	87	74	42
80	72	83	8	66	10	17	17	131	35	96	46	43
71	64	88	6	56	.	21	10	145	34	85	50	44
69	97	99	6	44	3	.	6	137	24	95	38	45
59	40	73	8	29	3	.	8	85	21	69	64	46
37	37	30	-	13	.	-	-	78	4	32	48	47
11	.	23	4	.	-	-	-	30	4	24	32	48
-	.	5	-	.	-	-	-	9	-	3	6	49
<b>584</b>	<b>450</b>	<b>669</b>	<b>139</b>	<b>451</b>	<b>100</b>	<b>237</b>	<b>101</b>	<b>865</b>	<b>237</b>	<b>645</b>	<b>741</b>	<b>50</b>

7. Sozialversicherungspflichtig Beschäftigte am Arbeitsort in den kreisfreien

Schl.-Nr. <sup>1)</sup>	Kreisfreie Stadt Landkreis Land	Insgesamt <sup>2)</sup>	Darunter im				
			Land- und Forstwirtschaft, Fischerei (A)	Produzierendes Gewerbe (B-F)	davon		
					Produzierendes Gewerbe ohne Baugewerbe (B-E)	Verarbeitendes Gewerbe (C)	Baugewerbe (F)
<b>Insgesamt</b>							
16 0 51	Stadt Erfurt	113 089	307	14 856	9 785	6 714	5 071
16 0 52	Stadt Gera	38 728	90	6 814	4 719	4 070	2 095
16 0 53	Stadt Jena	59 482	. <sup>4)</sup>	13 376 <sup>4)</sup>	11 163 <sup>4)</sup>	10 583	2 213
16 0 54	Stadt Suhl	15 311	. <sup>4)</sup>	3 299 <sup>4)</sup>	2 747 <sup>4)</sup>	2 463	552
16 0 55	Stadt Weimar	25 075	. <sup>4)</sup>	3 490 <sup>4)</sup>	2 555 <sup>4)</sup>	2 133	935
16 0 61	Eichsfeld	35 355	541	14 238	10 522	10 125	3 716
16 0 62	Nordhausen	29 735	436	9 407	7 040	6 143	2 367
16 0 63	Wartburgkreis <sup>5)</sup>	61 725	958	25 347	22 096	20 037	3 251
16 0 64	Unstrut-Hainich-Kreis	35 598	866	10 575	7 603	6 907	2 972
16 0 65	Kyffhäuserkreis	19 151	503	6 814	5 206	4 570	1 608
16 0 66	Schmalkalden-Meiningen	43 405	750	16 406	13 391	12 546	3 015
16 0 67	Gotha	50 533	765	19 286	16 154	15 211	3 132
16 0 68	Sömmerda	23 108	692	9 703	7 794	7 507	1 909
16 0 69	Hildburghausen	18 762	643	8 111	6 512	6 261	1 599
16 0 70	Ilm-Kreis	39 404	431	16 430	13 400	12 711	3 030
16 0 71	Weimarer Land	26 104	677	8 714	5 821	5 494	2 893
16 0 72	Sonneberg	19 830	258	9 857	8 719	8 317	1 138
16 0 73	Saalfeld-Rudolstadt	34 712	636	12 819	10 343	9 478	2 476
16 0 74	Saale-Holzland-Kreis	26 841	957	10 273	7 827	7 446	2 446
16 0 75	Saale-Orla-Kreis	29 201	1 357	13 298	10 878	10 436	2 420
16 0 76	Greiz	29 382	843	12 398	9 208	8 659	3 190
16 0 77	Altenburger Land	28 094	589	10 573	8 517	7 918	2 056
<b>16</b>	<b>Thüringen</b>	<b>802 625</b>	<b>12 330</b>	<b>256 053</b>	<b>201 969</b>	<b>185 729</b>	<b>54 084</b>
<b>darunter weiblich</b>							
16 0 51	Stadt Erfurt	57 258	153	3 124	2 527	1 735	597
16 0 52	Stadt Gera	20 700	32	1 713	1 503	1 338	210
16 0 53	Stadt Jena	29 820	. <sup>4)</sup>	3 684 <sup>4)</sup>	3 395 <sup>4)</sup>	3 210	289
16 0 54	Stadt Suhl	8 477	. <sup>4)</sup>	927 <sup>4)</sup>	857 <sup>4)</sup>	778	70
16 0 55	Stadt Weimar	14 041	. <sup>4)</sup>	962 <sup>4)</sup>	841 <sup>4)</sup>	731	121
16 0 61	Eichsfeld	15 546	155	3 610	3 145	3 069	465
16 0 62	Nordhausen	14 080	139	1 814	1 552	1 422	262
16 0 63	Wartburgkreis <sup>5)</sup>	28 050	350	6 205	5 754	5 450	451
16 0 64	Unstrut-Hainich-Kreis	18 122	276	2 379	2 030	1 869	349
16 0 65	Kyffhäuserkreis	9 810	128	1 819	1 582	1 470	237
16 0 66	Schmalkalden-Meiningen	21 101	196	4 409	4 023	3 800	386
16 0 67	Gotha	23 107	268	5 016	4 609	4 360	407
16 0 68	Sömmerda	9 911	206	2 678	2 435	2 375	243
16 0 69	Hildburghausen	8 859	212	2 262	2 067	2 022	195
16 0 70	Ilm-Kreis	16 570	156	3 932	3 604	3 451	328
16 0 71	Weimarer Land	11 813	194	1 814	1 543	1 475	271
16 0 72	Sonneberg	9 180	87	3 044	2 906	2 816	138
16 0 73	Saalfeld-Rudolstadt	17 355	225	3 482	3 174	2 981	308
16 0 74	Saale-Holzland-Kreis	12 142	326	2 701	2 404	2 299	297
16 0 75	Saale-Orla-Kreis	13 205	567	3 455	3 160	3 067	295
16 0 76	Greiz	13 336	310	3 268	2 860	2 745	408
16 0 77	Altenburger Land	13 513	208	2 685	2 428	2 290	257
<b>16</b>	<b>Thüringen</b>	<b>385 996</b>	<b>4 200</b>	<b>64 971</b>	<b>58 387</b>	<b>54 753</b>	<b>6 584</b>

1) Regionalschlüssel gemäß amtlichem Gemeindeverzeichnis - 2) einschließlich Fälle ohne Angabe zur wirtschaftlichen Gliederung - 3) Klassifikation der Wirtschaftszeige, Ausgabe 2008 (WZ 2008) - 4) Aus Gründen der Geheimhaltung beinhalten die Zusammenfassungen B-F und B-E auch den Wirtschaftsabschnitt A. - 5) einschließlich Stadt Eisenach

Städten und Landkreisen am 31.12.2021 nach zusammengefassten Wirtschaftsabschnitten

Wirtschaftsabschnitt <sup>3)</sup>								Schl.- Nr. <sup>1)</sup>
Dienstleistungs- bereiche (G-U)	davon							
	Handel, Verkehr, Gastgewerbe (G-I)	Information und Kommunikation (J)	Finanz-und Versicherungs- dienst- leistg. (K)	Grundstücks- und Wohnungs- wesen (L)	Freiberufl., wissenschaftl., techn. Dienst- leistg.; sonst. wirtschaftl. Dienstleistg. (M-N)	Öff. Verwaltung, Verteidigung, Sozialvers.; Erzieh. u. Unterr.; Gesundh.- u. Sozialw. (O-Q)	Kunst, Unterhaltung und Erholung; sonst. Dienstleistg.; Priv. Haushalte; Exterr. Org. (R-U)	
<b>Insgesamt</b>								
97 925	26 649	5 811	3 072	1 217	25 038	29 610	6 528	16 0 51
31 823	9 400	1 633	788	816	4 983	12 853	1 350	16 0 52
46 083	7 957	3 082	750	951	9 092	21 911	2 340	16 0 53
12 012	3 030	295	277	190	2 106	5 279	835	16 0 54
21 585	4 614	621	347	258	4 685	8 929	2 131	16 0 55
20 565	6 496	89	389	184	3 548	9 011	848	16 0 61
19 886	5 926	160	459	233	2 645	9 643	820	16 0 62
35 420	11 129	365	902	455	6 638	14 527	1 404	16 0 63
24 157	6 705	118	501	223	3 690	11 146	1 774	16 0 64
11 827	3 514	39	280	207	1 463	5 569	755	16 0 65
26 249	8 387	348	451	173	4 193	10 747	1 950	16 0 66
30 482	12 194	409	439	299	5 037	11 108	996	16 0 67
12 709	4 520	294	104	94	1 786	5 049	862	16 0 68
10 006	2 808	141	194	126	1 329	5 097	311	16 0 69
22 543	7 141	1 362	367	283	3 594	9 071	725	16 0 70
16 713	6 103	62	110	130	2 042	7 744	522	16 0 71
9 715	2 937	70	226	92	1 885	4 182	323	16 0 72
21 247	6 323	263	478	204	2 539	10 348	1 092	16 0 73
15 608	6 352	40	210	171	1 876	6 383	576	16 0 74
14 538	4 995	88	295	115	1 420	6 891	734	16 0 75
16 134	6 126	232	181	189	1 599	7 228	579	16 0 76
16 932	5 659	247	371	180	2 088	7 674	713	16 0 77
<b>534 159</b>	<b>158 965</b>	<b>15 769</b>	<b>11 191</b>	<b>6 790</b>	<b>93 276</b>	<b>220 000</b>	<b>28 168</b>	<b>16</b>
<b>darunter weiblich</b>								
53 980	11 753	1 953	1 973	636	12 671	20 926	4 068	16 0 51
18 954	4 230	872	531	485	2 459	9 545	832	16 0 52
26 124	3 888	1 016	440	389	4 097	14 852	1 442	16 0 53
7 550	1 456	141	185	96	1 166	4 019	487	16 0 54
13 079	2 405	192	224	156	2 164	6 609	1 329	16 0 55
11 775	2 938	23	272	85	1 119	6 761	577	16 0 61
12 125	2 745	47	316	129	1 090	7 242	556	16 0 62
21 495	5 728	135	580	256	2 772	11 084	940	16 0 63
15 467	3 448	35	365	110	1 672	8 415	1 422	16 0 64
7 861	2 180	8	198	117	748	4 058	552	16 0 65
16 496	4 375	120	325	81	2 216	8 104	1 275	16 0 66
17 823	5 906	212	344	155	2 027	8 476	703	16 0 67
7 025	1 931	95	70	48	591	3 790	500	16 0 68
6 384	1 506	37	133	47	673	3 772	216	16 0 69
12 482	3 361	412	258	146	1 539	6 276	490	16 0 70
9 805	2 715	12	69	62	878	5 743	326	16 0 71
6 049	1 605	25	177	50	934	3 069	189	16 0 72
13 645	3 279	135	350	107	1 256	7 799	719	16 0 73
9 113	2 636	11	145	67	952	4 902	400	16 0 74
9 181	2 533	15	223	65	690	5 165	490	16 0 75
9 755	2 806	51	145	86	777	5 472	418	16 0 76
10 620	2 809	97	258	111	904	5 986	455	16 0 77
<b>316 788</b>	<b>76 233</b>	<b>5 644</b>	<b>7 581</b>	<b>3 484</b>	<b>43 395</b>	<b>162 065</b>	<b>18 386</b>	<b>16</b>

**8. Sozialversicherungspflichtig Beschäftigte am Arbeitsort in den kreisfreien Städten und Landkreisen am 31.12.2021 nach deutschen und ausländischen Beschäftigten sowie Vollzeit- und Teilzeitbeschäftigten**

Kreisfreie Stadt Landkreis Land	Insgesamt <sup>1)</sup>	Und zwar			
		deutsche	ausländische	Vollzeit- beschäftigte	Teilzeit- beschäftigte
		Beschäftigte			
<b>Insgesamt</b>					
Stadt Erfurt	113 089	102 247	10 839	78 776	34 313
Stadt Gera	38 728	35 722	3 006	26 206	12 522
Stadt Jena	59 482	54 960	4 522	40 753	18 729
Stadt Suhl	15 311	14 235	1 076	10 540	4 771
Stadt Weimar	25 075	23 282	1 793	15 720	9 355
Eichsfeld	35 355	32 691	2 664	24 715	10 640
Nordhausen	29 735	28 379	1 356	20 644	9 091
Wartburgkreis <sup>2)</sup>	61 725	58 078	3 647	45 381	16 344
Unstrut-Hainich-Kreis	35 598	33 540	2 058	24 175	11 423
Kyffhäuserkreis	19 151	18 569	582	13 001	6 150
Schmalkalden-Meiningen	43 405	40 015	3 390	31 233	12 172
Gotha	50 533	45 371	5 162	38 099	12 434
Sömmerda	23 108	22 041	1 067	17 434	5 674
Hildburghausen	18 762	17 621	1 141	13 714	5 048
Ilm-Kreis	39 404	36 786	2 618	29 547	9 857
Weimarer Land	26 104	23 981	2 123	18 431	7 673
Sonneberg	19 830	18 015	1 815	15 595	4 235
Saalfeld-Rudolstadt	34 712	33 597	1 115	23 902	10 810
Saale-Holzland-Kreis	26 841	25 291	1 550	19 895	6 946
Saale-Orla-Kreis	29 201	27 510	1 691	21 171	8 030
Greiz	29 382	28 201	1 180	21 138	8 244
Altenburger Land	28 094	26 698	1 396	19 370	8 724
<b>Thüringen</b>	<b>802 625</b>	<b>746 830</b>	<b>55 791</b>	<b>569 440</b>	<b>233 185</b>
<b>darunter weiblich</b>					
Stadt Erfurt	57 258	53 407	3 850	31 164	26 094
Stadt Gera	20 700	19 965	735	11 012	9 688
Stadt Jena	29 820	28 022	1 798	16 371	13 449
Stadt Suhl	8 477	8 025	452	4 676	3 801
Stadt Weimar	14 041	13 391	650	6 819	7 222
Eichsfeld	15 546	14 960	586	6 435	9 111
Nordhausen	14 080	13 679	401	6 651	7 429
Wartburgkreis <sup>2)</sup>	28 050	26 753	1 297	14 166	13 884
Unstrut-Hainich-Kreis	18 122	17 608	514	8 406	9 716
Kyffhäuserkreis	9 810	9 638	172	4 734	5 076
Schmalkalden-Meiningen	21 101	19 859	1 242	10 854	10 247
Gotha	23 107	21 229	1 878	12 867	10 240
Sömmerda	9 911	9 620	291	5 286	4 625
Hildburghausen	8 859	8 473	386	4 596	4 263
Ilm-Kreis	16 570	15 725	845	8 990	7 580
Weimarer Land	11 813	11 113	700	6 158	5 655
Sonneberg	9 180	8 533	647	5 631	3 549
Saalfeld-Rudolstadt	17 355	16 946	409	8 417	8 938
Saale-Holzland-Kreis	12 142	11 636	506	6 637	5 505
Saale-Orla-Kreis	13 205	12 732	473	6 690	6 515
Greiz	13 336	13 009	326	6 624	6 712
Altenburger Land	13 513	13 125	388	6 358	7 155
<b>Thüringen</b>	<b>385 996</b>	<b>367 448</b>	<b>18 546</b>	<b>199 542</b>	<b>186 454</b>

1) einschließlich Fälle „ohne Angabe“ - 2) einschließlich Stadt Eisenach

**9. Sozialversicherungspflichtig Beschäftigte am Wohnort am 31.12.2021 nach Berufsbereichen, -abschnitten und ausgewählten -gruppen sowie beruflicher Ausbildung**

KldB 2010 <sup>1)</sup>	Berufsbereiche und Berufshauptgruppen	Insgesamt <sup>2)</sup>	Darunter			
			mit beruflichem Ausbildungsabschluss			ohne beruflichen Ausbildungs- abschluss
			zusammen	davon mit		
		anerkanntem Berufsab- schluss <sup>3)</sup>		akademischem Berufsab- schluss <sup>4)</sup>		
<b>Insgesamt</b>						
<b>1</b>	<b>Land-, Forst- und Tierwirtschaft und Gartenbau</b>	<b>15 835</b>	<b>13 069</b>	<b>11 801</b>	<b>1 268</b>	<b>1 794</b>
<b>2</b>	<b>Rohstoffgewinnung, Produktion und Fertigung</b>	<b>213 599</b>	<b>183 106</b>	<b>166 768</b>	<b>16 338</b>	<b>20 320</b>
21	Rohstoffgewinnung und -aufbereitung, Glas- und Keramikerstellung	7 970	6 987	6 704	283	644
22	Kunststoffherstellung und -verarbeitung, Holzbe- und -verarbeitung	20 494	17 300	16 988	312	2 190
23	Papier- und Druckberufe, technische Mediengestaltung	6 536	5 474	4 968	506	794
24	Metallerzeugung und -bearbeitung, Metallbauberufe	42 287	36 855	36 094	761	3 827
25	Maschinen- und Fahrzeugtechnikberufe	55 227	46 684	44 325	2 359	6 034
26	Mechatronik-, Energie- und Elektroberufe	28 668	24 707	22 234	2 473	2 930
27	Technische Forschungs-, Entwicklungs-, Konstruktions- und Produktionssteuerungsberufe	25 659	24 284	15 238	9 046	738
28	Textil- und Lederberufe	4 092	3 513	3 421	92	333
29	Lebensmittelherstellung und -verarbeitung	22 666	17 302	16 796	506	2 830
<b>3</b>	<b>Bau, Architektur, Vermessung und Gebäudetechnik</b>	<b>61 957</b>	<b>53 744</b>	<b>48 523</b>	<b>5 221</b>	<b>4 557</b>
31	Bauplanungs-, Architektur- und Vermessungsberufe	7 093	6 594	2 942	3 652	249
32	Hoch- und Tiefbauberufe	20 138	16 588	15 827	761	1 807
33	(Innen-)Ausbauberufe	10 365	8 820	8 734	86	960
34	Gebäude- und versorgungstechnische Berufe	24 361	21 742	21 020	722	1 541
<b>4</b>	<b>Naturwissenschaft, Geografie und Informatik</b>	<b>21 984</b>	<b>19 795</b>	<b>10 493</b>	<b>9 302</b>	<b>1 535</b>
41	Mathematik-, Biologie-, Chemie- und Physikberufe	7 092	6 577	4 339	2 238	380
42	Geologie-, Geografie- und Umweltschutzberufe	1 111	1 025	495	530	60
43	Informatik-, Informations- und Kommunikationstechnologieberufe	13 781	12 193	5 659	6 534	1 095
<b>5</b>	<b>Verkehr, Logistik, Schutz und Sicherheit</b>	<b>124 790</b>	<b>96 230</b>	<b>92 620</b>	<b>3 610</b>	<b>13 308</b>
51	Verkehrs- und Logistikberufe (außer Fahrzeugführung)	61 850	43 689	41 700	1 989	8 858
52	Führer/innen von Fahrzeug- und Transportgeräten	35 233	30 947	30 474	473	1 653
53	Schutz-, Sicherheits- und Überwachungsberufe	7 667	6 610	5 748	862	521
54	Reinigungsberufe	20 040	14 984	14 698	286	2 276
<b>6</b>	<b>Kaufmännische Dienstleistungen, Warenhandel, Vertrieb, Hotel und Tourismus</b>	<b>89 019</b>	<b>75 400</b>	<b>68 196</b>	<b>7 204</b>	<b>7 927</b>
61	Einkaufs-, Vertriebs- und Handelsberufe	19 407	17 960	13 554	4 406	765
62	Verkaufsberufe	54 999	46 605	44 920	1 685	5 059
63	Tourismus-, Hotel- und Gaststättenberufe	14 613	10 835	9 722	1 113	2 103
<b>7</b>	<b>Unternehmensorganis., Buchhaltung, Recht und Verwaltung</b>	<b>138 128</b>	<b>127 757</b>	<b>93 187</b>	<b>34 570</b>	<b>5 940</b>
71	Berufe in Unternehmensführung und -organisation	87 306	79 931	58 511	21 420	3 821
72	Berufe in Finanzdienstleistungen, Rechnungswesen und Steuerberatung	24 167	22 702	16 657	6 045	970
73	Berufe in Recht und Verwaltung	26 655	25 124	18 019	7 105	1 149
<b>8</b>	<b>Gesundheit, Soziales, Lehre und Erziehung</b>	<b>168 797</b>	<b>155 273</b>	<b>118 506</b>	<b>36 767</b>	<b>10 131</b>
81	Medizinische Gesundheitsberufe	73 007	66 904	54 040	12 864	4 919
82	Nichtmedizinische Gesundheits-, Körperpflege- und Wellnessberufe, Medizintechnik	29 576	25 796	24 483	1 313	2 719
83	Erziehung, soziale und hauswirtschaftliche Berufe, Theologie	48 770	45 816	36 188	9 628	2 113
84	Lehrende und ausbildende Berufe	17 444	16 757	3 795	12 962	380
<b>9</b>	<b>Geisteswissenschaften, Kultur und Gestaltung</b>	<b>15 176</b>	<b>13 113</b>	<b>7 500</b>	<b>5 613</b>	<b>1 156</b>
91	Sprach-, literatur-, geistes-, gesellschafts- und wirtschaftswissenschaftliche Berufe	1 686	1 576	498	1 078	68
92	Werbung, Marketing, kaufmännische und redaktionelle Medienberufe	9 274	8 084	5 152	2 932	711
93	Produktdesign, kunsthandwerkliche Berufe, bildende Kunst, Musikinstrumentenbau	1 357	1 107	920	187	162
94	Darstellende und unterhaltende Berufe	2 859	2 346	930	1 416	215
	<b>Insgesamt<sup>5)</sup></b>	<b>855 407</b>	<b>738 205</b>	<b>618 286</b>	<b>119 919</b>	<b>70 076</b>

1) Klassifizierung der Berufe, Ausgabe 2010 - 2) einschl. Fälle „ohne Angabe“ - 3) anerkannte Berufsausbildung, Meister-/Techniker- oder gleichwertiger Fachschulabschluss - 4) Bachelor, Diplom/Magister/Master/Staatsexamen, Promotion - 5) einschließlich sonstige Berufsbereiche und Fälle ohne Berufsangabe

Noch: 9. Sozialversicherungspflichtig Beschäftigte am Wohnort am 31.12.2021 nach Berufsbereichen, -abschnitten und ausgewählten -gruppen sowie beruflicher Ausbildung

KldB 2010 <sup>1)</sup>	Berufsbereiche und Berufshauptgruppen	Insgesamt <sup>2)</sup>	Darunter			
			mit beruflichem Ausbildungsabschluss			ohne beruflichen Ausbildungs- abschluss
			zusammen	davon mit		
		anerkanntem Berufsab- schluss <sup>3)</sup>		akademischem Berufsab- schluss <sup>4)</sup>		
<b>männlich</b>						
<b>1</b>	<b>Land-, Forst- und Tierwirtschaft und Gartenbau</b>	<b>10 799</b>	<b>8 875</b>	<b>8 128</b>	<b>747</b>	<b>1 302</b>
<b>2</b>	<b>Rohstoffgewinnung, Produktion und Fertigung</b>	<b>168 971</b>	<b>145 605</b>	<b>132 704</b>	<b>12 901</b>	<b>16 033</b>
21	Rohstoffgewinnung und -aufbereitung, Glas- und Keramikherstellung	6 384	5 612	5 391	221	494
22	Kunststoffherstellung und -verarbeitung, Holzbe- und -verarbeitung	16 517	14 015	13 776	239	1 737
23	Papier- und Druckberufe, technische Mediengestaltung	4 156	3 519	3 298	221	480
24	Metallerzeugung und -bearbeitung, Metallbauberufe	37 689	32 969	32 323	646	3 344
25	Maschinen- und Fahrzeugtechnikberufe	47 562	40 742	38 739	2 003	4 870
26	Mechatronik-, Energie- und Elektroberufe	24 788	21 220	19 038	2 182	2 696
27	Technische Forschungs-, Entwicklungs-, Konstruktions- und Produktionssteuerungsberufe	18 964	17 986	10 913	7 073	520
28	Textil- und Lederberufe	1 617	1 362	1 326	36	169
29	Lebensmittelherstellung und -verarbeitung	11 294	8 180	7 900	280	1 723
<b>3</b>	<b>Bau, Architektur, Vermessung und Gebäudetechnik</b>	<b>58 396</b>	<b>50 546</b>	<b>46 968</b>	<b>3 578</b>	<b>4 323</b>
31	Bauplanungs-, Architektur- und Vermessungsberufe	5 229	4 824	2 476	2 348	208
32	Hoch- und Tiefbauberufe	19 758	16 253	15 717	536	1 771
33	(Innen-)Ausbauberufe	10 077	8 608	8 532	76	893
34	Gebäude- und versorgungstechnische Berufe	23 332	20 861	20 243	618	1 451
<b>4</b>	<b>Naturwissenschaft, Geografie und Informatik</b>	<b>15 863</b>	<b>14 100</b>	<b>7 440</b>	<b>6 660</b>	<b>1 250</b>
41	Mathematik-, Biologie-, Chemie- und Physikberufe	3 565	3 252	2 242	1 010	228
42	Geologie-, Geografie- und Umweltschutzberufe	775	711	384	327	45
43	Informatik-, Informations- und Kommunikationstechnologieberufe	11 523	10 137	4 814	5 323	977
<b>5</b>	<b>Verkehr, Logistik, Schutz und Sicherheit</b>	<b>85 295</b>	<b>67 546</b>	<b>65 045</b>	<b>2 501</b>	<b>9 130</b>
51	Verkehrs- und Logistikberufe (außer Fahrzeugführung)	41 589	30 246	28 947	1 299	6 419
52	Führer/innen von Fahrzeug- und Transportgeräten	33 348	29 300	28 873	427	1 522
53	Schutz-, Sicherheits- und Überwachungsberufe	5 349	4 608	3 941	667	370
54	Reinigungsberufe	5 009	3 392	3 284	108	819
<b>6</b>	<b>Kaufmännische Dienstleistungen, Warenhandel, Vertrieb, Hotel und Tourismus</b>	<b>28 790</b>	<b>23 507</b>	<b>19 679</b>	<b>3 828</b>	<b>3 370</b>
61	Einkaufs-, Vertriebs- und Handelsberufe	11 280	10 435	7 760	2 675	427
62	Verkaufsberufe	13 141	10 311	9 579	732	2 036
63	Tourismus-, Hotel- und Gaststättenberufe	4 369	2 761	2 340	421	907
<b>7</b>	<b>Unternehmensorganis., Buchhaltung, Recht und Verwaltung</b>	<b>38 597</b>	<b>34 717</b>	<b>20 987</b>	<b>13 730</b>	<b>2 316</b>
71	Berufe in Unternehmensführung und -organisation	26 937	24 055	14 586	9 469	1 552
72	Berufe in Finanzdienstleistungen, Rechnungswesen und Steuerberatung	6 373	5 770	3 693	2 077	449
73	Berufe in Recht und Verwaltung	5 287	4 892	2 708	2 184	315
<b>8</b>	<b>Gesundheit, Soziales, Lehre und Erziehung</b>	<b>32 603</b>	<b>29 207</b>	<b>17 131</b>	<b>12 076</b>	<b>2 613</b>
81	Medizinische Gesundheitsberufe	12 729	11 465	6 927	4 538	1 069
82	Nichtmedizinische Gesundheits-, Körperpflege- und Wellnessberufe, Medizintechnik	5 175	4 173	3 776	397	744
83	Erziehung, soziale und hauswirtschaftliche Berufe, Theologie	6 974	6 214	4 452	1 762	584
84	Lehrende und auszubildende Berufe	7 725	7 355	1 976	5 379	216
<b>9</b>	<b>Geisteswissenschaften, Kultur und Gestaltung</b>	<b>6 975</b>	<b>5 883</b>	<b>3 483</b>	<b>2 400</b>	<b>624</b>
91	Sprach-, literatur-, geistes-, gesellschafts- und wirtschaftswissenschaftliche Berufe	591	545	184	361	32
92	Werbung, Marketing, kaufmännische und redaktionelle Medienberufe	3 959	3 388	2 187	1 201	350
93	Produktdesign, kunsthandwerkliche Berufe, bildende Kunst, Musikinstrumentenbau	658	540	460	80	78
94	Darstellende und unterhaltende Berufe	1 767	1 410	652	758	164
	<b>Insgesamt <sup>5)</sup></b>	<b>450 017</b>	<b>380 450</b>	<b>322 016</b>	<b>58 434</b>	<b>43 011</b>

1) Klassifizierung der Berufe, Ausgabe 2010 - 2) einschl. Fälle „ohne Angabe“ - 3) anerkannte Berufsausbildung, Meister-/Techniker- oder gleichwertiger Fachschulabschluss - 4) Bachelor, Diplom/Magister/Master/Staatsexamen, Promotion - 5) einschließlich sonstige Berufsbereiche und Fälle ohne Berufsangabe

Noch: 9. Sozialversicherungspflichtig Beschäftigte am Wohnort am 31.12.2021 nach Berufsbereichen, -abschnitten und ausgewählten -gruppen sowie beruflicher Ausbildung

KldB 2010 <sup>1)</sup>	Berufsbereiche und Berufshauptgruppen	Insgesamt <sup>2)</sup>	Darunter			
			mit beruflichem Ausbildungsabschluss			ohne beruflichen Ausbildungs- abschluss
			zusammen	davon mit		
		anerkanntem Berufsab- schluss <sup>3)</sup>		akademischem Berufsab- schluss <sup>4)</sup>		
<b>weiblich</b>						
<b>1</b>	<b>Land-, Forst- und Tierwirtschaft und Gartenbau</b>	<b>5 036</b>	<b>4 194</b>	<b>3 673</b>	<b>521</b>	<b>492</b>
<b>2</b>	<b>Rohstoffgewinnung, Produktion und Fertigung</b>	<b>44 628</b>	<b>37 501</b>	<b>34 064</b>	<b>3 437</b>	<b>4 287</b>
21	Rohstoffgewinnung und -aufbereitung, Glas- und Keramikherstellung	1 586	1 375	1 313	62	150
22	Kunststoffherstellung und -verarbeitung, Holzbe- und -verarbeitung	3 977	3 285	3 212	73	453
23	Papier- und Druckberufe, technische Mediengestaltung	2 380	1 955	1 670	285	314
24	Metallerzeugung und -bearbeitung, Metallbauberufe	4 598	3 886	3 771	115	483
25	Maschinen- und Fahrzeugtechnikberufe	7 665	5 942	5 586	356	1 164
26	Mechatronik-, Energie- und Elektroberufe	3 880	3 487	3 196	291	234
27	Technische Forschungs-, Entwicklungs-, Konstruktions- und Produktionssteuerungsberufe	6 695	6 298	4 325	1 973	218
28	Textil- und Lederberufe	2 475	2 151	2 095	56	164
29	Lebensmittelherstellung und -verarbeitung	11 372	9 122	8 896	226	1 107
<b>3</b>	<b>Bau, Architektur, Vermessung und Gebäudetechnik</b>	<b>3 561</b>	<b>3 198</b>	<b>1 555</b>	<b>1 643</b>	<b>234</b>
31	Bauplanungs-, Architektur- und Vermessungsberufe	1 864	1 770	466	1 304	41
32	Hoch- und Tiefbauberufe	380	335	110	225	36
33	(Innen-)Ausbauberufe	288	212	202	10	67
34	Gebäude- und versorgungstechnische Berufe	1 029	881	777	104	90
<b>4</b>	<b>Naturwissenschaft, Geografie und Informatik</b>	<b>6 121</b>	<b>5 695</b>	<b>3 053</b>	<b>2 642</b>	<b>285</b>
41	Mathematik-, Biologie-, Chemie- und Physikberufe	3 527	3 325	2 097	1 228	152
42	Geologie-, Geografie- und Umweltschutzberufe	336	314	111	203	15
43	Informatik-, Informations- und Kommunikationstechnologieberufe	2 258	2 056	845	1 211	118
<b>5</b>	<b>Verkehr, Logistik, Schutz und Sicherheit</b>	<b>39 495</b>	<b>28 684</b>	<b>27 575</b>	<b>1 109</b>	<b>4 178</b>
51	Verkehrs- und Logistikberufe (außer Fahrzeugführung)	20 261	13 443	12 753	690	2 439
52	Führer/innen von Fahrzeug- und Transportgeräten	1 885	1 647	1 601	46	131
53	Schutz-, Sicherheits- und Überwachungsberufe	2 318	2 002	1 807	195	151
54	Reinigungsberufe	15 031	11 592	11 414	178	1 457
<b>6</b>	<b>Kaufmännische Dienstleistungen, Warenhandel, Vertrieb, Hotel und Tourismus</b>	<b>60 229</b>	<b>51 893</b>	<b>48 517</b>	<b>3 376</b>	<b>4 557</b>
61	Einkaufs-, Vertriebs- und Handelsberufe	8 127	7 525	5 794	1 731	338
62	Verkaufsberufe	41 858	36 294	35 341	953	3 023
63	Tourismus-, Hotel- und Gaststättenberufe	10 244	8 074	7 382	692	1 196
<b>7</b>	<b>Unternehmensorganis., Buchhaltung, Recht und Verwaltung</b>	<b>99 531</b>	<b>93 040</b>	<b>72 200</b>	<b>20 840</b>	<b>3 624</b>
71	Berufe in Unternehmensführung und -organisation	60 369	55 876	43 925	11 951	2 269
72	Berufe in Finanzdienstleistungen, Rechnungswesen und Steuerberatung	17 794	16 932	12 964	3 968	521
73	Berufe in Recht und Verwaltung	21 368	20 232	15 311	4 921	834
<b>8</b>	<b>Gesundheit, Soziales, Lehre und Erziehung</b>	<b>136 194</b>	<b>126 066</b>	<b>101 375</b>	<b>24 691</b>	<b>7 518</b>
81	Medizinische Gesundheitsberufe	60 278	55 439	47 113	8 326	3 850
82	Nichtmedizinische Gesundheits-, Körperpflege- und Wellnessberufe, Medizintechnik	24 401	21 623	20 707	916	1 975
83	Erziehung, soziale und hauswirtschaftliche Berufe, Theologie	41 796	39 602	31 736	7 866	1 529
84	Lehrende und auszubildende Berufe	9 719	9 402	1 819	7 583	164
<b>9</b>	<b>Geisteswissenschaften, Kultur und Gestaltung</b>	<b>8 201</b>	<b>7 230</b>	<b>4 017</b>	<b>3 213</b>	<b>532</b>
91	Sprach-, literatur-, geistes-, gesellschafts- und wirtschaftswissenschaftliche Berufe	1 095	1 031	314	717	36
92	Werbung, Marketing, kaufmännische und redaktionelle Medienberufe	5 315	4 696	2 965	1 731	361
93	Produktdesign, kunsthandwerkliche Berufe, bildende Kunst, Musikinstrumentenbau	699	567	460	107	84
94	Darstellende und unterhaltende Berufe	1 092	936	278	658	51
	<b>Insgesamt <sup>5)</sup></b>	<b>405 390</b>	<b>357 755</b>	<b>296 270</b>	<b>61 485</b>	<b>27 065</b>

1) Klassifizierung der Berufe, Ausgabe 2010 - 2) einschl. Fälle „ohne Angabe“ - 3) anerkannte Berufsausbildung, Meister-/Techniker- oder gleichwertiger Fachschulabschluss - 4) Bachelor, Diplom/Magister/Master/Staatsexamen, Promotion - 5) einschließlich sonstige Berufsbereiche und Fälle ohne Berufsangabe

**10. Sozialversicherungspflichtig Beschäftigte am Wohnort am 31.12.2021 nach Berufsbereichen,  
-abschnitten und ausgewählten -gruppen, Geschlecht, Vollzeit- und Teilzeitbeschäftigten,  
Auszubildenden sowie nach deutschen und ausländischen Beschäftigten**

KldB 2010 1)	Berufsbereiche und Berufshauptgruppen	Insgesamt <sup>2)</sup>	Und zwar						
			männlich	weiblich	Vollzeitbe- schäftigte	Teilzeitbe- schäftigte	Auszub- bildende	deutsche	auslän- dische
								Beschäftigte	
<b>1</b>	<b>Land-, Forst- und Tierwirtschaft und Gartenbau</b>	<b>15 835</b>	<b>10 799</b>	<b>5 036</b>	<b>12 832</b>	<b>3 003</b>	<b>1 015</b>	<b>15 138</b>	<b>697</b>
<b>2</b>	<b>Rohstoffgewinnung, Produktion und Fertigung</b>	<b>213 599</b>	<b>168 971</b>	<b>44 628</b>	<b>195 426</b>	<b>18 173</b>	<b>10 671</b>	<b>198 300</b>	<b>15 299</b>
21	Rohstoffgewinnung und -aufbereitung, Glas- und Keramikherstellung	7 970	6 384	1 586	7 572	398	350	7 492	478
22	Kunststoffherstellung und -verarbeitung, Holzbe- und -verarbeitung	20 494	16 517	3 977	19 423	1 071	771	18 540	1 954
23	Papier- und Druckberufe, technische Mediengestaltung	6 536	4 156	2 380	5 853	683	267	6 190	346
24	Metallerzeugung und -bearbeitung, Metallbauberufe	42 287	37 689	4 598	40 934	1 353	1 781	39 399	2 888
25	Maschinen- und Fahrzeugtechnikberufe	55 227	47 562	7 665	52 988	2 239	3 214	52 517	2 710
26	Mechatronik-, Energie- und Elektroberufe	28 668	24 788	3 880	27 098	1 570	2 959	27 403	1 265
27	Technische Forschungs-, Entwicklungs-, Konstruktions- und Produktionssteuerungsberufe	25 659	18 964	6 695	23 468	2 191	380	24 812	847
28	Textil- und Lederberufe	4 092	1 617	2 475	3 442	650	118	3 703	389
29	Lebensmittelherstellung und -verarbeitung	22 666	11 294	11 372	14 648	8 018	831	18 244	4 422
<b>3</b>	<b>Bau, Architektur, Vermessung und Gebäudetechnik</b>	<b>61 957</b>	<b>58 396</b>	<b>3 561</b>	<b>55 411</b>	<b>6 546</b>	<b>2 948</b>	<b>59 067</b>	<b>2 890</b>
31	Bauplanungs-, Architektur- und Vermessungsberufe	7 093	5 229	1 864	6 094	999	165	6 851	242
32	Hoch- und Tiefbauberufe	20 138	19 758	380	19 019	1 119	976	18 502	1 636
33	(Innen-)Ausbauberufe	10 365	10 077	288	9 819	546	732	9 931	434
34	Gebäude- und versorgungstechnische Berufe	24 361	23 332	1 029	20 479	3 882	1 075	23 783	578
<b>4</b>	<b>Naturwissenschaft, Geografie und Informatik</b>	<b>21 984</b>	<b>15 863</b>	<b>6 121</b>	<b>18 846</b>	<b>3 138</b>	<b>1 063</b>	<b>20 894</b>	<b>1 090</b>
41	Mathematik-, Biologie-, Chemie- und Physikberufe	7 092	3 565	3 527	5 711	1 381	270	6 775	317
42	Geologie-, Geografie- und Umweltschutzberufe	1 111	775	336	948	163	55	1 084	27
43	Informatik-, Informations- und Kommunikationstechnologieberufe	13 781	11 523	2 258	12 187	1 594	738	13 035	746
<b>5</b>	<b>Verkehr, Logistik, Schutz und Sicherheit</b>	<b>124 790</b>	<b>85 295</b>	<b>39 495</b>	<b>93 619</b>	<b>31 171</b>	<b>1 817</b>	<b>107 632</b>	<b>17 158</b>
51	Verkehrs- und Logistikberufe (außer Fahrzeugführung)	61 850	41 589	20 261	50 414	11 436	1 180	49 859	11 991
52	Führer/innen von Fahrzeug- und Transportgeräten	35 233	33 348	1 885	31 871	3 362	479	33 154	2 079
53	Schutz-, Sicherheits- und Überwachungsberufe	7 667	5 349	2 318	5 856	1 811	119	7 340	327
54	Reinigungsberufe	20 040	5 009	15 031	5 478	14 562	39	17 279	2 761
<b>6</b>	<b>Kaufmännische Dienstleistungen, Warenhandel, Vertrieb, Hotel und Tourismus</b>	<b>89 019</b>	<b>28 790</b>	<b>60 229</b>	<b>47 578</b>	<b>41 441</b>	<b>4 134</b>	<b>84 682</b>	<b>4 337</b>
61	Einkaufs-, Vertriebs- und Handelsberufe	19 407	11 280	8 127	16 862	2 545	585	19 102	305
62	Verkaufsberufe	54 999	13 141	41 858	22 937	32 062	2 526	53 352	1 647
63	Tourismus-, Hotel- und Gaststättenberufe	14 613	4 369	10 244	7 779	6 834	1 023	12 228	2 385
<b>7</b>	<b>Unternehmensorganis., Buchhaltung, Recht und Verwaltung</b>	<b>138 128</b>	<b>38 597</b>	<b>99 531</b>	<b>92 194</b>	<b>45 934</b>	<b>4 330</b>	<b>135 865</b>	<b>2 262</b>
71	Berufe in Unternehmensführung und -organisation	87 306	26 937	60 369	59 319	27 987	2 247	85 513	1 792
72	Berufe in Finanzdienstleistungen, Rechnungswesen und Steuerberatung	24 167	6 373	17 794	16 315	7 852	953	23 888	279
73	Berufe in Recht und Verwaltung	26 655	5 287	21 368	16 560	10 095	1 130	26 464	191
<b>8</b>	<b>Gesundheit, Soziales, Lehre und Erziehung</b>	<b>168 797</b>	<b>32 603</b>	<b>136 194</b>	<b>78 558</b>	<b>90 239</b>	<b>7 382</b>	<b>161 685</b>	<b>7 111</b>
81	Medizinische Gesundheitsberufe	73 007	12 729	60 278	39 701	33 306	4 527	69 778	3 229
82	Nichtmedizinische Gesundheits-, Körperpflege- und Wellnessberufe, Medizintechnik	29 576	5 175	24 401	12 650	16 926	2 080	28 274	1 302
83	Erziehung, soziale und hauswirtschaftliche Berufe, Theologie	48 770	6 974	41 796	15 371	33 399	600	47 955	814
84	Lehrende und auszubildende Berufe	17 444	7 725	9 719	10 836	6 608	175	15 678	1 766
<b>9</b>	<b>Geisteswissenschaften, Kultur und Gestaltung</b>	<b>15 176</b>	<b>6 975</b>	<b>8 201</b>	<b>11 061</b>	<b>4 115</b>	<b>370</b>	<b>14 418</b>	<b>758</b>
91	Sprach-, literatur-, geistes-, gesellschafts- und wirtschaftswissenschaftliche Berufe	1 686	591	1 095	967	719	12	1 584	102
92	Werbung, Marketing, kaufmännische und redaktionelle Medienberufe	9 274	3 959	5 315	6 802	2 472	170	9 042	232
93	Produktdesign, kunsthandwerkliche Berufe, bildende Kunst, Musikinstrumentenbau	1 357	658	699	1 019	338	106	1 304	53
94	Darstellende und unterhaltende Berufe	2 859	1 767	1 092	2 273	586	82	2 488	371
	<b>Insgesamt<sup>3)</sup></b>	<b>855 407</b>	<b>450 017</b>	<b>405 390</b>	<b>611 326</b>	<b>244 081</b>	<b>33 732</b>	<b>803 768</b>	<b>51 637</b>

1) Klassifizierung der Berufe, Ausgabe 2010 - 2) einschließlich Fälle „ohne Angabe“ - 3) einschließlich sonstige Berufsbereiche und Fälle ohne Berufsangabe



**11. Sozialversicherungspflichtig Beschäftigte am Wohnort in den kreisfreien Städten und Landkreisen am 31.12.2021 nach deutschen und ausländischen Beschäftigten sowie Vollzeit- und Teilzeitbeschäftigten**

Kreisfreie Stadt Landkreis Land	Insgesamt <sup>1)</sup>	Und zwar			
		deutsche	ausländische	Vollzeit- beschäftigte	Teilzeit- beschäftigte
		Beschäftigte			
<b>Insgesamt</b>					
Stadt Erfurt	87 807	78 818	8 988	62 296	25 511
Stadt Gera	35 184	32 481	2 703	24 759	10 425
Stadt Jena	43 363	38 852	4 511	28 918	14 445
Stadt Suhl	13 591	12 279	1 312	9 814	3 777
Stadt Weimar	24 451	22 239	2 212	16 041	8 410
Eichsfeld	41 645	40 021	1 624	28 611	13 034
Nordhausen	31 963	30 616	1 347	22 258	9 705
Wartburgkreis <sup>2)</sup>	67 085	63 480	3 605	48 834	18 251
Unstrut-Hainich-Kreis	40 829	39 308	1 521	28 866	11 963
Kyffhäuserkreis	27 731	26 988	743	19 917	7 814
Schmalkalden-Meiningen	51 055	48 677	2 378	37 426	13 629
Gotha	57 135	51 470	5 665	42 876	14 259
Sömmerda	26 572	25 651	921	19 619	6 953
Hildburghausen	27 097	25 950	1 147	19 699	7 398
Ilm-Kreis	42 725	39 651	3 074	31 130	11 595
Weimarer Land	34 544	32 770	1 773	24 236	10 308
Sonneberg	23 314	21 644	1 670	17 974	5 340
Saalfeld-Rudolstadt	41 123	39 863	1 260	29 402	11 721
Saale-Holzland-Kreis	34 060	32 785	1 275	24 754	9 306
Saale-Orla-Kreis	33 337	31 817	1 520	24 159	9 178
Greiz	37 150	36 039	1 111	26 119	11 031
Altenburger Land	33 646	32 369	1 277	23 618	10 028
<b>Thüringen</b>	<b>855 407</b>	<b>803 768</b>	<b>51 637</b>	<b>611 326</b>	<b>244 081</b>
<b>darunter weiblich</b>					
Stadt Erfurt	42 270	39 011	3 258	23 479	18 791
Stadt Gera	16 676	15 966	710	8 807	7 869
Stadt Jena	20 432	18 693	1 739	10 795	9 637
Stadt Suhl	6 612	6 081	531	3 693	2 919
Stadt Weimar	11 957	11 144	813	6 034	5 923
Eichsfeld	19 455	18 893	562	8 131	11 324
Nordhausen	15 029	14 635	394	7 117	7 912
Wartburgkreis <sup>2)</sup>	31 181	29 825	1 356	15 711	15 470
Unstrut-Hainich-Kreis	19 235	18 718	517	9 177	10 058
Kyffhäuserkreis	12 941	12 702	239	6 485	6 456
Schmalkalden-Meiningen	24 209	23 388	821	12 780	11 429
Gotha	26 973	24 745	2 228	15 152	11 821
Sömmerda	12 604	12 298	306	6 807	5 797
Hildburghausen	12 944	12 537	407	6 754	6 190
Ilm-Kreis	19 871	18 826	1 045	10 798	9 073
Weimarer Land	16 797	16 130	667	8 592	8 205
Sonneberg	10 877	10 266	611	6 376	4 501
Saalfeld-Rudolstadt	19 528	19 080	448	9 878	9 650
Saale-Holzland-Kreis	16 439	15 974	465	8 975	7 464
Saale-Orla-Kreis	15 640	15 230	410	8 039	7 601
Greiz	17 970	17 628	342	8 956	9 014
Altenburger Land	15 750	15 382	368	7 411	8 339
<b>Thüringen</b>	<b>405 390</b>	<b>387 152</b>	<b>18 237</b>	<b>209 947</b>	<b>195 443</b>

1) einschließlich Fälle „ohne Angabe“ - 2) einschließlich Stadt Eisenach

12. Sozialversicherungspflichtig Beschäftigte am Wohnort in den kreisfreien Städten und Landkreisen

Schl.- Nr. <sup>1)</sup>	Kreisfreie Stadt Landkreis Land	Insgesamt <sup>2)</sup>	Darunter			
			mit beruflichem Ausbildungsabschluss			ohne beruflichen Ausbildungs- abschluss
			zusammen	davon mit		
		anerkanntem Berufsabschluss <sup>3)</sup>		akademischem Berufsabschluss <sup>4)</sup>		
<b>Insgesamt</b>						
16 0 51	Stadt Erfurt	87 807	72 398	52 746	19 652	8 412
16 0 52	Stadt Gera	35 184	29 513	25 200	4 313	3 270
16 0 53	Stadt Jena	43 363	38 167	20 040	18 127	3 547
16 0 54	Stadt Suhl	13 591	11 554	9 861	1 693	1 229
16 0 55	Stadt Weimar	24 451	20 926	13 682	7 244	2 117
16 0 61	Eichsfeld	41 645	36 714	32 880	3 834	3 141
16 0 62	Nordhausen	31 963	27 575	24 035	3 540	2 680
16 0 63	Wartburgkreis <sup>5)</sup>	67 085	57 829	50 905	6 924	5 566
16 0 64	Unstrut-Hainich-Kreis	40 829	35 699	31 738	3 961	2 942
16 0 65	Kyffhäuserkreis	27 731	24 216	21 975	2 241	2 031
16 0 66	Schmalkalden-Meiningen	51 055	44 849	39 207	5 642	3 721
16 0 67	Gotha	57 135	48 104	42 251	5 853	5 411
16 0 68	Sömmerda	26 572	23 067	20 752	2 315	2 130
16 0 69	Hildburghausen	27 097	23 943	21 557	2 386	2 177
16 0 70	Ilm-Kreis	42 725	36 670	29 738	6 932	3 572
16 0 71	Weimarer Land	34 544	30 174	25 761	4 413	2 715
16 0 72	Sonneberg	23 314	19 724	17 775	1 949	2 339
16 0 73	Saalfeld-Rudolstadt	41 123	35 984	31 581	4 403	3 267
16 0 74	Saale-Holzland-Kreis	34 060	29 965	25 197	4 768	2 228
16 0 75	Saale-Orla-Kreis	33 337	29 197	26 197	3 000	2 559
16 0 76	Greiz	37 150	32 891	29 146	3 745	2 394
16 0 77	Altenburger Land	33 646	29 046	26 062	2 984	2 628
<b>16</b>	<b>Thüringen</b>	<b>855 407</b>	<b>738 205</b>	<b>618 286</b>	<b>119 919</b>	<b>70 076</b>
<b>darunter weiblich</b>						
16 0 51	Stadt Erfurt	42 270	35 909	25 682	10 227	3 436
16 0 52	Stadt Gera	16 676	14 528	12 256	2 272	1 161
16 0 53	Stadt Jena	20 432	18 445	9 754	8 691	1 337
16 0 54	Stadt Suhl	6 612	5 759	4 899	860	487
16 0 55	Stadt Weimar	11 957	10 529	6 818	3 711	861
16 0 61	Eichsfeld	19 455	17 476	15 541	1 935	1 178
16 0 62	Nordhausen	15 029	13 243	11 368	1 875	988
16 0 63	Wartburgkreis <sup>5)</sup>	31 181	27 209	23 668	3 541	2 124
16 0 64	Unstrut-Hainich-Kreis	19 235	17 210	15 047	2 163	1 153
16 0 65	Kyffhäuserkreis	12 941	11 501	10 293	1 208	744
16 0 66	Schmalkalden-Meiningen	24 209	21 773	18 896	2 877	1 408
16 0 67	Gotha	26 973	23 115	19 984	3 131	2 182
16 0 68	Sömmerda	12 604	11 248	10 021	1 227	784
16 0 69	Hildburghausen	12 944	11 626	10 393	1 233	861
16 0 70	Ilm-Kreis	19 871	17 482	14 310	3 172	1 383
16 0 71	Weimarer Land	16 797	14 941	12 614	2 327	1 091
16 0 72	Sonneberg	10 877	9 389	8 370	1 019	921
16 0 73	Saalfeld-Rudolstadt	19 528	17 344	15 053	2 291	1 306
16 0 74	Saale-Holzland-Kreis	16 439	14 736	12 291	2 445	875
16 0 75	Saale-Orla-Kreis	15 640	14 062	12 405	1 657	961
16 0 76	Greiz	17 970	16 303	14 286	2 017	873
16 0 77	Altenburger Land	15 750	13 927	12 321	1 606	951
<b>16</b>	<b>Thüringen</b>	<b>405 390</b>	<b>357 755</b>	<b>296 270</b>	<b>61 485</b>	<b>27 065</b>

1) Regionalschlüssel gemäß amtlichem Gemeindeverzeichnis - 2) einschl. Fälle „ohne Angabe“ - 3) anerkannte Berufsausbildung, Meister-/Techniker- oder gleichwertiger Fachschulabschluss - 4) Bachelor, Diplom/Magister/Master/Staatsexamen, Promotion - 5) einschließlich Stadt Eisenach

am 31.12.2021 nach Ausbildungsabschlüssen, Altersgruppen sowie Auszubildende

Davon (von Spalte Insgesamt) im Alter von ... bis unter ... Jahren											Darunter (von Spalte Insgesamt) Auszubildende	Schl.- Nr. <sup>1)</sup>	
unter 20	20 bis 25	25 bis 30	30 bis 35	35 bis 40	40 bis 45	45 bis 50	50 bis 55	55 bis 60	60 bis 65	65 und mehr			
<b>Insgesamt</b>													
1 984	6 655	7 894	12 226	11 608	10 543	8 201	9 966	10 418	7 337	975	3 492	16 0 51	
929	2 507	2 376	4 146	4 324	3 966	3 220	4 358	5 139	3 779	440	1 416	16 0 52	
680	2 823	4 933	6 774	6 212	5 297	3 955	4 494	4 470	3 216	509	1 428	16 0 53	
355	914	812	1 377	1 482	1 404	1 321	1 820	2 257	1 595	254	490	16 0 54	
545	1 627	2 031	3 165	3 206	3 043	2 463	2 903	3 034	2 087	347	901	16 0 55	
1 202	2 484	2 490	4 577	5 331	5 075	4 700	5 302	5 977	4 095	412	1 742	16 0 61	
901	2 035	1 917	3 536	3 777	3 713	3 182	4 408	4 869	3 280	345	1 218	16 0 62	
1 931	4 167	4 063	7 217	8 136	8 052	7 067	8 966	9 984	6 889	613	2 746	16 0 63	
1 226	2 389	2 469	4 297	4 910	4 901	4 169	5 542	6 155	4 382	389	1 798	16 0 64	
882	1 592	1 463	2 849	3 309	3 208	2 858	3 789	4 339	3 147	295	1 121	16 0 65	
1 528	3 025	2 977	5 414	6 257	5 935	5 263	6 738	7 693	5 606	619	2 122	16 0 66	
1 687	3 866	3 595	6 167	6 916	6 666	5 873	7 625	8 302	5 844	594	2 269	16 0 67	
809	1 474	1 402	2 600	3 042	3 419	2 960	3 781	4 101	2 725	259	1 005	16 0 68	
879	1 524	1 438	2 802	3 500	3 318	2 867	3 493	4 067	2 912	297	1 115	16 0 69	
1 018	2 590	2 904	5 007	5 255	5 190	4 103	5 670	6 219	4 248	521	1 466	16 0 70	
1 038	1 972	1 818	3 560	4 482	4 277	3 712	4 582	5 074	3 600	429	1 410	16 0 71	
766	1 454	1 414	2 310	2 703	2 723	2 534	3 205	3 521	2 488	196	890	16 0 72	
1 144	2 415	2 104	4 346	4 941	4 676	4 182	5 601	6 571	4 683	460	1 611	16 0 73	
973	1 916	1 662	3 447	4 293	4 146	3 521	4 615	5 338	3 725	424	1 296	16 0 74	
1 035	2 058	1 835	3 334	3 954	3 841	3 475	4 478	5 229	3 740	358	1 401	16 0 75	
1 096	2 110	1 740	3 597	4 281	4 413	3 775	5 168	6 164	4 365	441	1 412	16 0 76	
1 016	1 915	1 728	3 423	3 857	3 819	3 486	4 984	5 466	3 611	341	1 383	16 0 77	
<b>23 624</b>	<b>53 512</b>	<b>55 065</b>	<b>96 171</b>	<b>105 776</b>	<b>101 625</b>	<b>86 887</b>	<b>111 488</b>	<b>124 387</b>	<b>87 354</b>	<b>9 518</b>	<b>33 732</b>	<b>16</b>	
<b>darunter weiblich</b>													
833	3 071	3 714	5 719	5 381	5 054	3 985	5 041	5 325	3 771	376	1 468	16 0 51	
378	1 037	990	1 946	1 976	1 868	1 504	2 188	2 665	1 942	182	608	16 0 52	
298	1 271	2 244	3 051	2 796	2 549	1 947	2 168	2 286	1 620	202	589	16 0 53	
141	362	382	653	703	677	648	927	1 184	831	104	193	16 0 54	
243	740	929	1 487	1 601	1 503	1 218	1 482	1 556	1 078	120	377	16 0 55	
394	998	1 126	2 124	2 446	2 446	2 255	2 531	2 970	2 047	118	590	16 0 61	
305	836	842	1 628	1 738	1 761	1 527	2 197	2 428	1 652	115	431	16 0 62	
678	1 718	1 798	3 299	3 764	3 807	3 321	4 296	4 929	3 329	242	1 011	16 0 63	
446	979	1 137	2 031	2 303	2 301	2 025	2 684	3 064	2 123	142	697	16 0 64	
297	615	672	1 319	1 531	1 537	1 358	1 838	2 117	1 549	108	403	16 0 65	
558	1 254	1 302	2 540	2 932	2 848	2 503	3 260	4 011	2 749	252	808	16 0 66	
647	1 596	1 574	2 914	3 231	3 230	2 801	3 710	4 094	2 946	230	862	16 0 67	
286	591	642	1 229	1 461	1 647	1 426	1 826	2 054	1 344	98	357	16 0 68	
330	636	677	1 325	1 624	1 574	1 369	1 729	2 051	1 517	112	430	16 0 69	
405	1 050	1 186	2 169	2 469	2 441	1 975	2 763	3 097	2 119	197	582	16 0 70	
410	817	858	1 821	2 150	2 125	1 771	2 281	2 555	1 877	132	531	16 0 71	
295	630	610	1 044	1 229	1 261	1 223	1 528	1 757	1 232	68	335	16 0 72	
425	1 012	948	1 998	2 349	2 248	2 042	2 749	3 272	2 324	161	634	16 0 73	
376	793	765	1 728	2 090	2 006	1 715	2 222	2 686	1 901	157	486	16 0 74	
379	855	814	1 509	1 831	1 794	1 662	2 219	2 612	1 835	130	520	16 0 75	
384	867	789	1 738	2 112	2 069	1 849	2 648	3 117	2 236	161	506	16 0 76	
402	779	775	1 606	1 776	1 787	1 619	2 420	2 669	1 771	146	543	16 0 77	
<b>8 910</b>	<b>22 507</b>	<b>24 774</b>	<b>44 878</b>	<b>49 493</b>	<b>48 533</b>	<b>41 743</b>	<b>54 707</b>	<b>62 499</b>	<b>43 793</b>	<b>3 553</b>	<b>12 961</b>	<b>16</b>	





