



## STATISTISCHER BERICHT

LIV-j/18

# Lohn- und Einkommensteuer in Thüringen 2018

Bestell-Nr. 11 404

### **Zeichenerklärung**

- nichts vorhanden (genau Null)
- 0 weniger als die Hälfte von 1 in der letzten besetzten Stelle, jedoch mehr als nichts
- . Zahlenwert unbekannt oder geheim zu halten
- ... Zahlenwert lag bei Redaktionsschluss noch nicht vor
- x Tabellenfach gesperrt, weil Aussage nicht sinnvoll
- p vorläufige Zahl
- r berichtigte Zahl
- / Zahlenwert nicht sicher genug
- () Aussagewert eingeschränkt

Anmerkung: Abweichungen in den Summen, auch im Vergleich zu anderen Veröffentlichungen, erklären sich aus dem Runden von Einzelwerten.

### **Herausgeber:**

Thüringer Landesamt für Statistik

Europaplatz 3, 99091 Erfurt

Postfach 90 01 63, 99104 Erfurt

Telefon: 0361 57331-9642

Telefax: 0361 57331-9699

Internet: [statistik.thueringen.de](http://statistik.thueringen.de)

E-Mail: [auskunft@statistik.thueringen.de](mailto:auskunft@statistik.thueringen.de)

### **Auskunft erteilt:**

Referat: Steuern, Gewerbeanzeigen,  
Insolvenzen, Rechtspflege

Telefon: 0361 57331-9240

Herausgegeben im August 2022

Heft-Nr.: 134/22

Preis: 6,25 Euro

© Thüringer Landesamt für Statistik, Erfurt, 2022

Vervielfältigung und Verbreitung, auch auszugsweise, mit Quellenangabe gestattet.

# Inhaltsverzeichnis

Seite  
2

## Vorbemerkungen

## Tabellen

1.	Vereinfachte Berechnung der Einkommensteuer 2018	7
2.	Gesamtübersicht zur Entwicklung der Steuern vom Einkommen	8
3.	Unbeschränkte Lohn- und Einkommensteuerpflichtige nach Grund-/Splittingtabellen-Gliederung und Größenklassen des Gesamtbetrages der Einkünfte	12
3.1	Art der Einkünfte	12
3.2	Berechnung des Gesamtbetrages der Einkünfte aus der Summe der Einkünfte	14
3.3	Auszug aus der Berechnung des Einkommens aus dem Gesamtbetrag der Einkünfte	16
3.4	Auszug aus der Berechnung der festzusetzenden Einkommensteuer aus dem Einkommen	18
3.5	Auszug aus der Berechnung der verbleibenden Einkommensteuer aus der festzusetzenden Einkommensteuer	20
3.6	Sonderausgaben	22
4.	Positive Einkunftsarten nach Grund-/Splittingtabellen-Gliederung und Größenklassen der Summe der Einkünfte	26
4.1	Positive Einkunftsarten aller unbeschränkten Lohn- und Einkommensteuerfälle	26
4.2	Positive Einkunftsarten aller männlichen unbeschränkten Lohn- und Einkommensteuerfälle	28
4.3	Positive Einkunftsarten aller weiblichen unbeschränkten Lohn- und Einkommensteuerfälle	30
5.	Unbeschränkte Lohn- und Einkommensteuerfälle mit Einkünften aus Gewerbebetrieb als Einzelunternehmer/in nach Wirtschaftsabschnitten und Wirtschaftsabteilungen	32
6.	Unbeschränkte Lohn- und Einkommensteuerfälle mit Einkünften aus freiberuflicher Arbeit nach ausgewählten Berufsgruppen	36
7.	Unbeschränkte Lohn- und Einkommensteuerpflichtige mit positivem Einkommen nach Kreisen	38
8.	Unbeschränkte Lohn- und Einkommensteuerfälle mit Summe der individuellen Einkünfte nach Alter und Geschlecht	40

## Grafiken

Unbeschränkte Lohn- und Einkommensteuerpflichtige 2017 und 2018 nach Größenklassen des Gesamtbetrages der Einkünfte	10
Gesamtbetrag der Einkünfte 2017 und 2018 nach Größenklassen des Gesamtbetrages der Einkünfte	10
Festgesetzte Einkommensteuer 2017 und 2018 nach Größenklassen des Gesamtbetrages der Einkünfte	11
Steuerbelastungsquote je Steuerpflichtigen 2017 und 2018 nach Größenklassen des Gesamtbetrages der Einkünfte	11
Durchschnittliche Einkünfte in ausgewählten freien Berufen in Euro	37
Gesamtbetrag der Einkünfte je unbeschränkt Steuerpflichtigen mit positivem Einkommen nach kreisfreien Städten und Landkreisen	39
Festgesetzte Einkommensteuer je unbeschränkt Steuerpflichtigen mit positivem Einkommen nach kreisfreien Städten und Landkreisen	39

## Vorbemerkungen

Die Lohn- und Einkommensteuerstatistik ist eine Sekundärstatistik und enthält alle Einkommensteuerveranlagungen, die bis 2¾ Jahre nach Ende des Veranlagungszeitraums durchgeführt wurden sowie die elektronischen Lohnsteuerbescheinigungen derjenigen Bruttolohnempfänger, die nicht veranlagt wurden. Personelle Veranlagungen werden aufgrund der äußerst geringen Anzahl nicht berücksichtigt. Weiterhin sind Steuererklärungen nicht berücksichtigt, die 2¾ Jahre nach Ende des Veranlagungsjahres noch nicht abgegeben oder bearbeitet wurden sowie das Ergebnis von Einsprüchen, die zu diesem Zeitpunkt noch nicht entschieden sind. Zusätzlich sind ab dem Veranlagungsjahr 2012 sogenannte Nur-Sparzulagenfälle und Verlustfeststellungen enthalten.

Da die Statistik zum weitaus größten Teil auf den Ergebnissen der maschinellen Einkommensteuerveranlagungen der Finanzverwaltung beruht, muss die Fertigstellung der Veranlagungen abgewartet werden, bevor man die Daten verarbeiten kann, dies ist der Hauptgrund weswegen erst vier Jahre nach dem Ende des Veranlagungszeitraumes Ergebnisse veröffentlicht werden.

Insgesamt weist die Lohn- und Einkommensteuerstatistik als Vollerhebung von Daten der Steuerfestsetzungen eine hohe Qualität und Abdeckung auf. Die Ergebnisse dieser Statistik haben finanzielle Auswirkungen für die Steuereinnahmen von Bund, Ländern und Gemeinden.

## Rechtsgrundlagen

Die Lohn- und Einkommensteuerstatistik wird nach dem Gesetz über Steuerstatistiken (StStatG) vom 11. Oktober 1995, veröffentlicht als Artikel 35 im Jahressteuergesetz 1996 (BGBl. I S. 1250, 1409), in der jeweils geltenden Fassung, in Verbindung mit dem Bundesstatistikgesetz (BStatG) vom 2. Januar 1987 (BGBl. I S. 462, 565), in der jeweils geltenden Fassung, durchgeführt.

## Methodische Hinweise

Die Lohn- und Einkommensteuerstatistik ist eine sekundärstatistische Erhebung.

Die Datenbasis für die Statistik bilden:

1. die Ergebnisse aus dem Steuerfestsetzungsverfahren der Lohn- und Einkommensteuer durch die Finanzverwaltung und
2. die elektronischen Lohnsteuerbescheinigungen und teilweise die Papier-Lohnsteuerkarten, wenn durch die Finanzverwaltung keine Veranlagung durchgeführt wurde.

Die Ergebnisse der Lohn- und Einkommensteuerstatistik für das Jahr 2018 sind mit den Ergebnissen vor 2001 nicht mehr vergleichbar, da lohnsteuerpflichtige Personen, die keine Einkommensteuerveranlagung durchführen ließen, nur in der Statistik enthalten waren, wenn sie ihre Lohnsteuerkarte beim Finanzamt abgegeben hatten. Erst ab dem Berichtsjahr 2004 werden nichtveranlagte Lohnsteuerzahler durch die elektronischen Lohnsteuerbescheinigungen weitgehend vollständig nachgewiesen.

Zur Wahrung des Steuergeheimnisses (§ 30 der Abgabenordnung) werden nur anonymisierte Einzeldaten verarbeitet.

Die Lohn- und Einkommensteuerstatistik umfasst für die Steuerpflichtigen, für die eine Veranlagung durchgeführt wurde:

- a. Bruttolohn, Einkünfte, Einkommen, zu versteuerndes Einkommen, Sondervergünstigungen, Lohn-, Einkommen- und Kirchensteuer mit den im Besteuerungsverfahren festgestellten Angaben;
- b. Wohnort, Geburtsdatum, Geschlecht, Religion, Kinderfreibeträge, Kindergeld, Wirtschaftszweig/Art des Freien Berufs, Art der Steuerpflicht, Steuerklasse, Veranlagungsart.

Bei den nicht veranlagten Steuerpflichtigen liegen die Angaben der elektronischen Lohnsteuerbescheinigungen bzw. der abgegebenen Lohnsteuerkarten vor.

Die Regionalangaben beziehen sich auf den Gebietsstand 31.12.2021.

## Begriffsbestimmungen

**Einkommensteuerpflichtig** sind nach § 1 Einkommensteuergesetz (EStG) nur natürliche Personen.

Dabei zählen Ehegatten, die beide Einkommen bezogen haben und zusammen veranlagt wurden, als ein Steuerpflichtiger. Zu beachten ist, dass ein Steuerpflichtiger mehrere Einkunftsarten besitzen kann. Zudem ist ein Steuerpflichtiger bei einer Zusammenveranlagung als zwei **Steuerfälle** und somit als zwei Personen zu zählen. Beide Personen können die jeweils betrachtete Einkunftsart oder auch verschiedene Einkunftsarten aufweisen.

Natürliche Personen, die im Inland einen Wohnsitz oder ihren gewöhnlichen Aufenthalt haben, sind **unbeschränkt** steuerpflichtig.

Natürliche Personen, die weder im Inland einen Wohnsitz noch ihren gewöhnlichen Aufenthalt haben, unterliegen nach § 1 Abs. 4 EStG der **beschränkten** Einkommensteuerpflicht (ausgenommen Personen i.S.d. § 1 Abs. 2 und 3 EStG).

## Lohn- und Einkommensteuer

Der Einkommensteuer unterliegen folgende Einkunftsarten:

1. Einkünfte aus Land- und Forstwirtschaft (§ 13 EStG)
2. Einkünfte aus Gewerbebetrieb (§ 15 EStG)
3. Einkünfte aus selbständiger Arbeit (§ 18 EStG)
4. Einkünfte aus nichtselbständiger Arbeit (§ 19 EStG)
5. Einkünfte aus Kapitalvermögen (§ 20 EStG)
6. Einkünfte aus Vermietung und Verpachtung (§ 21 EStG)
7. sonstige Einkünfte im Sinne des § 22 EStG

Die **Lohnsteuer** ist eine Steuer, die auf Einkünfte aus nichtselbständiger Arbeit erhoben wird. Sie ist eine Form der Einkommensteuer und wird nach dem Arbeitslohn bemessen. Als einbehaltene Lohnsteuer werden die monatlichen Abzugsbeträge, die vom Arbeitgeber ermittelt und abgeführt werden, ausgewiesen.

Jeder Einkommensteuerpflichtige hat Anspruch auf einen jährlichen steuerfreien Grundfreibetrag (§ 32a Abs. 1 Nr. 1 EStG). Dieser Betrag wird rechnerisch im Einkommensteuertarif beim zu versteuernden Einkommen automatisch berücksichtigt (2018 = 9 000 EUR).

## Veranlagte Steuerpflichtige

Einkommensteuerpflichtige werden zur Einkommensteuer veranlagt, wenn nach Ablauf des Kalenderjahres vom Steuerpflichtigen eine Einkommensteuererklärung oder vom Finanzamt ein Einkommensteuerbescheid erstellt und diese durch die Finanzverwaltung in einem Verfahren festgesetzt wird.

In § 26 EStG ist die Veranlagung von Ehegatten geregelt. Ehegatten können zwischen getrennter Veranlagung (**Grundtabelle** – § 26a) und Zusammenveranlagung (**Splittingtabelle** – § 26b) wählen. Bei einer Zusammenveranlagung haben die Ehegatten nur eine gemeinsame Einkommensteuererklärung abzugeben.

## Nichtveranlagte Steuerpflichtige

Aus den elektronischen Lohnsteuerbescheinigungen und Lohnsteuerkarten, welche die Arbeitgeber den Finanzverwaltungen übermittelt hatten, wurden die Angaben für die Auswertung der Lohnsteuerpflichtigen entnommen, die nicht zur Einkommensteuerveranlagung verpflichtet waren und die keinen Antrag auf Veranlagung zur Einkommensteuer (Antragsveranlagung) gestellt hatten.

## Versorgungsfreibetrag (§ 19 Abs. 2 EStG)

Von Versorgungsbezügen, wie z.B. Altersrenten, Renten infolge Berufs- oder Erwerbsunfähigkeit, Witwen- oder Waisengelder, die im Rahmen der Einkünfte aus nichtselbständiger Arbeit bezogen wurden, bleiben ein nach einem Prozentsatz (2018 = 19,2 Prozent) ermittelter, auf einen Höchstbetrag begrenzter Betrag (Versorgungsfreibetrag 2018 = 1 440 EUR) und ein Zuschlag zum Versorgungsfreibetrag (2018 = 432 EUR) steuerfrei.

## **Werbungskosten**

Laut § 9 EStG sind Werbungskosten Aufwendungen zur Erwerbung, Sicherung und Erhaltung des Einkommens. Sie sind von der Einkunftsart abzuziehen, bei der sie erwachsen sind.

Solche Kosten können u.a. sein:

- Kosten für Wege zwischen Wohnung und Arbeitsstätte
- Kosten für doppelte Haushaltsführung
- Beiträge zu Berufsverbänden
- Aufwendungen für Arbeitsmittel

Wenn als Werbungskosten nicht höhere Beträge nachgewiesen werden, gelten folgende Pauschbeträge:

- 1 000 EUR Arbeitnehmerpauschbetrag von den Einkommen aus nichtselbständiger Arbeit,
- 801 EUR (1 602 EUR bei zusammen veranlagten Ehepaaren) von Einnahmen aus Kapitalvermögen,
- 102 EUR bei wiederkehrenden Bezügen im Sinne des § 22 Nr. 1 und 1a EStG.

## **Sonderausgaben**

Sonderausgaben sind nach § 10 EStG im Gesetz definierte Aufwendungen, die vom Gesamtbetrag der Einkünfte abgezogen werden und weder Betriebsausgaben noch Werbungskosten sind. Wenn nicht höhere Aufwendungen nachgewiesen werden, gilt ein allgemeiner Sonderausgaben-Pauschbetrag nach § 10c EStG von 36 EUR (außer für Vorsorgeaufwendungen), der sich bei zusammen veranlagten Ehegatten verdoppelt.

Zu den Sonderausgaben zählen u.a. folgende Aufwendungen:

Unterhaltsleistungen an den geschiedenen oder dauernd getrenntlebenden Ehegatten, Beiträge zur Kranken-, Pflege-, Unfall- und Haftpflichtversicherung, zur gesetzlichen Rentenversicherung und an die Bundesagentur für Arbeit, Beiträge zu Versicherungen auf den Lebens- oder Todesfall, gezahlte Kirchensteuer, Steuerberatungskosten und Spenden sowie Ausbildungskosten.

## **Außergewöhnliche Belastungen**

Der Begriff der außergewöhnlichen Belastungen ist im § 33 des EStG geregelt. Dort heißt es sinngemäß:

Erwachsen einem Steuerpflichtigen zwangsläufig größere Aufwendungen als der überwiegenden Mehrzahl der Steuerpflichtigen gleicher Einkommens- und Vermögensverhältnisse und gleichen Familienstandes, so wird auf Antrag die Einkommensteuer ermäßigt, dass der Teil der Aufwendungen, der die zumutbare Belastung übersteigt, vom Gesamtbetrag der Einkünfte abgezogen wird.

Außergewöhnliche Belastungen sind z.B. Ausgaben, die durch Krankheit, Behinderung, Todesfall und Unwetterschäden entstehen.

## **Steuerbelastete**

Steuerbelastete sind Steuerpflichtige, für die eine Einkommensteuer von mindestens 1 EUR festgesetzt worden ist.

## **Nichtsteuerbelastete**

Nichtsteuerbelastete sind Steuerpflichtige, deren Veranlagung nicht zur Festsetzung einer Einkommensteuer führt.

## **Verlustfälle**

Um Verlustfälle handelt es sich, wenn die Veranlagung einen negativen Gesamtbetrag der Einkünfte aufweist.

### Vereinfachtes Berechnungsschema der Einkommensteuer:

	Einkünfte aus	
	Land- und Forstwirtschaft	
+	Gewerbebetrieb	Gewinneinkünfte
+	selbständiger Arbeit	
+	nichtselbständiger Arbeit	
+	Kapitalvermögen	Überschusseinkünfte
+	Vermietung und Verpachtung	
+	sonstige Einkünfte	
<hr/>		
=	<b>Summe der Einkünfte</b>	
-	Altersentlastungsbetrag	
-	Entlastungsbetrag für Alleinerziehende	
-	Freibetrag für Land- und Forstwirte	
<hr/>		
=	<b>Gesamtbetrag der Einkünfte</b>	
-	Verlustabzug	
-	Sonderausgaben	
-	außergewöhnliche Belastungen	
-	Altersvorsorgebeträge	
-	Steuerbegünstigungen	
<hr/>		
=	<b>Einkommen</b>	
-	Kinderfreibetrag	
-	Härteausgleich	
<hr/>		
=	<b>zu versteuerndes Einkommen</b>	
=	tarifliche Einkommensteuer	
-	Steuerermäßigungen	
+	Hinzuzurechnendes Kindergeld	
+	Anspruch auf Altersvorsorgezulage	
+	Hinzuzurechnende Steuer nach § 32d EStG	
<hr/>		
=	<b>festzusetzende Einkommensteuer <sup>1)</sup></b>	

### Einkünfte aus Kapitalvermögen

Seit der Einführung der Abgeltungssteuer 2009 werden Einkünfte aus Kapitalvermögen anders behandelt als in den Jahren zuvor. Demnach werden Kapitalerträge, welche über den Sparerpauschbetrag hinausgehen, pauschal mit 25 Prozent besteuert. Die Besteuerung erfolgt in Form einer Quellensteuer und wird direkt von dem jeweiligen Finanzinstitut, bei dem die Kapitalanlagen gehalten werden, an das Finanzamt abgeführt. Wird der pauschale Abgeltungssteuersatz von 25 Prozent auf die Kapitaleinkünfte angewandt, so sind diese in der Steuererklärung nicht mehr nachweispflichtig und stehen demnach dem dieser Veröffentlichung zu Grunde liegendem Datenmaterial nicht zur Verfügung. Die Einkünfte aus Kapitalvermögen sind nur noch in der Lohn- und Einkommensteuerstatistik enthalten, wenn die Angaben freiwillig vom Steuerpflichtigen mit Blick auf eine vom Finanzamt durchzuführende Günstigerprüfung eingetragen werden oder wenn Ausnahmen eine Veranlagung vorschreiben. Gegenüber den Vorjahren ergibt sich somit eine signifikante Reduzierung der Steuerpflichtigen mit Einkünften aus Kapitalvermögen.

### Hinweis

Seit dem Berichtsjahr 2014 der Lohn- und Einkommensteuerstatistik werden die Statistischen Berichte 11405 (Lohn- und Einkommensteuer in Thüringen - Teil 2) und 11406 (Lohn- und Einkommensteuer in Thüringen - Teil 3) nicht erneut erarbeitet. Die Inhalte der beiden Teile stehen nur noch als Internettabelle auf unserer Homepage <http://www.statistik.thueringen.de> zur Verfügung.

---

1) Für Fälle ohne Einkommensteuer-Veranlagung: Einbehaltene Lohnsteuer.

## Abkürzungen

Abs.	Absatz
a.n.g.	anderweitig nicht genannt
AuslInvG	Auslandsinvestitionsgesetz
BGBI.	Bundesgesetzblatt
BStAtG	Bundesstatistikgesetz
einschl.	einschließlich
EStDV	Einkommensteuer-Durchführungsverordnung
EStG	Einkommensteuergesetz
EUR	Euro
i.S.d.	im Sinne des
i.V.m.	in Verbindung mit
Lfd.	laufende
lt.	laut
Mill.	Millionen
Nr.	Nummer
S.	Seite
Stpfl.	Steuerpflichtige
überwieg.	überwiegend
u.a.	unter anderen
u.ä.	und ähnlichen
u.Ä.	und Ähnliches
usw.	und so weiter
v.	von
v.H.	von Hundert
WZ	Wirtschaftszweig
z.B.	zum Beispiel



1. Vereinfachte Berechnung <sup>\*)</sup> der Einkommensteuer 2018

Mathematischer Operator	Sachliche Bezeichnung	2018			
		insgesamt		darunter Verlustfälle	
		Stpfl.	1 000 EUR	Stpfl.	1 000 EUR
Einkünfte aus					
	Land- und Forstwirtschaft	10 230	67 967	105	- 3 134
+	Gewerbebetrieb	110 746	2 707 794	2 130	- 36 466
+	selbständiger Arbeit	38 065	1 516 861	339	- 2 364
+	nichtselbständiger Arbeit	849 313	27 508 062	1 477	5 267
+	Kapitalvermögen	18 897	66 489	96	560
+	Vermietung und Verpachtung	105 913	395 681	535	6
+	sonstige Einkünfte	243 294	3 326 571	423	2 701
<b>=</b>	<b>Summe der Einkünfte</b>	<b>1 033 045</b>	<b>35 589 426</b>	<b>3 577</b>	<b>- 33 431</b>
-	Altersentlastungsbetrag	86 144	61 420	45	36
-	Entlastungsbetrag für Alleinerziehende	36 243	67 723	717	1 381
-	Freibetrag für Land- und Forstwirte	4 873	3 839	27	15
<b>=</b>	<b>Gesamtbetrag der Einkünfte</b>	<b>1 056 598</b>	<b>35 456 445</b>	<b>3 855</b>	<b>- 34 862</b>
-	Verlustabzug	3 934	41 801	-	-
-	Sonderausgaben	1 035 902	4 642 834	3 855	8 851
-	außergewöhnliche Belastungen	190 746	273 904	925	857
-	Altersvorsorgebeträge	163 779	208 115	445	397
-	Steuerbegünstigungen	1 869	11 354	10	82
<b>=</b>	<b>Einkommen nach § 2 Abs. 4 EStG</b>	<b>1 033 002</b>	<b>30 388 685</b>	<b>3 855</b>	<b>- 10 824</b>
-	Kinderfreibetrag	66 923	530 570	.	.
-	Härteausgleich	25 720	5 173	44	7
<b>=</b>	<b>zu versteuerndes Einkommen</b>	<b>1 033 001</b>	<b>29 852 942</b>	<b>3 855</b>	<b>- 10 835</b>
<b>=</b>	<b>tarifliche Einkommensteuer</b>	<b>880 592</b>	<b>5 123 791</b>	<b>8</b>	<b>19</b>
-	Steuerermäßigungen	382 112	250 046	.	.
+	Hinzuzurechnendes Kindergeld	69 312	170 867	-	-
+	Anspruch auf Altersvorsorgezulage	91 650	19 464	-	-
+	Hinzuzurechnende Steuer nach § 32d EStG	20 185	57 409	13	127
<b>=</b>	<b>festzusetzende Einkommensteuer <sup>1)</sup></b>	<b>871 953</b>	<b>5 114 957</b>	<b>21</b>	<b>142</b>

\*) Eventuelle Differenzen in der Durchrechnung entstehen durch die vorgenommene Vereinfachung.

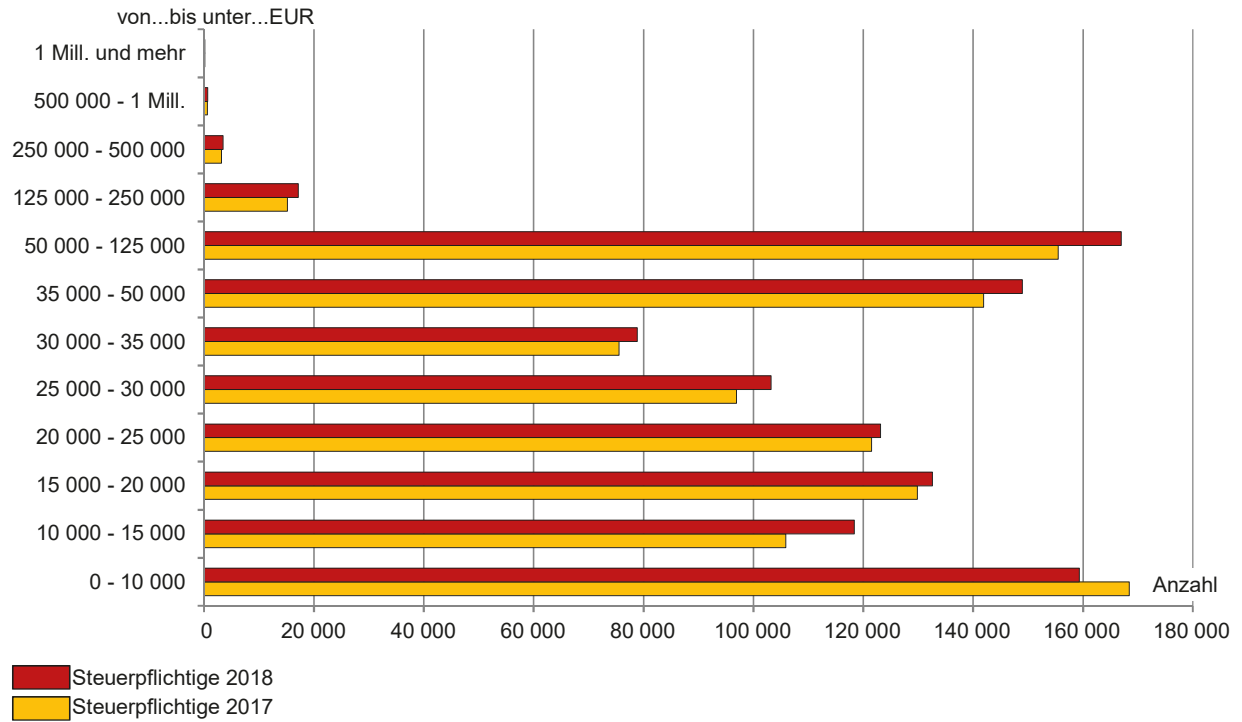
1) Für Fälle ohne Einkommensteuer-Veranlagung: Einbehaltene Lohnsteuer.

Lfd. Nr.	Merkmal	Steuerpflichtige			Gesamtbetrag der Einkünfte		
		2016	2017	2018	2016	2017	2018
		Anzahl			1 000 EUR		
<b>1</b>	<b>Steuerpflichtige insgesamt</b>	<b>1 006 324</b>	<b>1 024 060</b>	<b>1 062 849</b>	<b>31 875 087</b>	<b>33 329 088</b>	<b>35 547 253</b>
<b>2</b>	<b>Unbeschränkt Steuerpflichtige insgesamt</b>	<b>1 005 089</b>	<b>1 022 768</b>	<b>1 061 452</b>	<b>31 863 604</b>	<b>33 313 633</b>	<b>35 534 526</b>
3	Grenzpendler	3 144	4 072	4 854	43 517	61 217	78 081
<b>4</b>	<b>Unbeschränkt Steuerpflichtige mit positivem Einkommen insgesamt</b>	<b>997 372</b>	<b>1 014 616</b>	<b>1 052 743</b>	<b>31 864 678</b>	<b>33 288 035</b>	<b>35 491 307</b>
5	nach Grundtabelle Besteuerte	638 304	654 663	688 562	14 255 235	15 130 622	16 426 646
6	nach Splittingtabelle Besteuerte	359 068	359 953	364 181	17 609 443	18 157 413	19 064 662
7	davon: ein Einkommensbezieher	84 339	81 266	78 333	1 935 539	1 929 832	1 955 533
8	davon: zwei Einkommensbezieher mit Einkünften überwiegend aus	274 729	278 687	285 848	15 673 904	16 227 582	17 109 129
9	Land- und Forstwirtschaft	1 146	1 143	1 084	77 421	76 000	72 493
10	Gewerbebetrieb	48 521	46 776	45 402	2 711 529	2 690 039	2 884 630
11	selbständiger Arbeit	14 927	14 717	14 580	1 528 687	1 561 333	1 596 609
12	nichtselbständiger Arbeit	822 455	823 802	824 437	25 628 857	26 584 903	27 803 547
13	Kapitalvermögen	1 102	1 278	961	31 573	34 189	32 926
14	Vermietung und Verpachtung	4 553	4 534	4 594	163 050	186 116	190 431
15	sonstigen Einkünften	104 668	122 366	161 685	1 723 561	2 155 456	2 910 671
	mit einem Gesamtbetrag der Einkünfte von ... bis unter ... EUR						
16	0 - 10 000	176 078	168 390	159 337	653 021	627 267	600 397
17	10 000 - 15 000	110 230	105 893	118 372	1 395 510	1 350 821	1 532 797
18	15 000 - 20 000	129 015	129 851	132 568	2 259 297	2 272 715	2 310 665
19	20 000 - 25 000	117 304	121 512	123 129	2 631 124	2 727 763	2 768 261
20	25 000 - 30 000	92 107	96 911	103 188	2 522 701	2 653 469	2 825 363
21	30 000 - 35 000	72 994	75 510	78 845	2 365 799	2 447 611	2 554 379
22	35 000 - 50 000	135 882	141 930	148 931	5 646 183	5 897 237	6 190 826
23	50 000 - 125 000	145 959	155 466	166 955	10 367 478	11 085 946	11 948 358
24	125 000 - 250 000	14 170	15 198	17 168	2 324 752	2 486 539	2 802 196
25	250 000 - 500 000	2 930	3 191	3 431	965 484	1 057 528	1 131 400
26	500 000 - 1 Mill.	568	622	655	374 771	405 326	431 001
27	1 Mill. und mehr	135	142	164	358 558	275 815	395 666
	nach Kreisen						
28	51 Erfurt	105 094	107 375	111 507	3 480 152	3 658 488	3 899 334
29	52 Gera	43 781	45 051	46 316	1 300 213	1 376 989	1 448 618
30	53 Jena	52 462	54 107	55 993	1 972 653	1 992 273	2 169 323
31	54 Suhl	18 126	18 504	19 158	576 433	595 110	627 852
32	55 Weimar	30 125	30 764	32 308	1 007 096	1 068 182	1 131 478
33	Summe kreisfreie Städte	269 223	275 631	265 282	8 973 332	9 355 248	9 276 606
34	61 Eichsfeld	44 478	45 247	46 244	1 498 185	1 579 903	1 671 676
35	62 Nordhausen	36 978	37 547	38 710	1 138 135	1 189 487	1 259 652
36	63 Wartburgkreis	55 498	55 891	78 033	1 857 961	1 930 104	2 763 670
37	64 Unstrut-Hainich-Kreis	45 928	46 453	48 018	1 435 875	1 510 055	1 612 754
38	65 Kyffhäuserkreis	32 552	32 929	33 973	984 224	1 022 828	1 078 111
39	66 Schmalkalden-Meiningen	59 739	60 621	63 201	1 888 679	1 967 584	2 095 866
40	67 Gotha	63 250	64 541	67 973	2 010 741	2 094 206	2 258 975
41	68 Sömmerda	32 084	32 413	34 047	1 025 540	1 068 763	1 127 135
42	69 Hildburghausen	30 848	30 998	32 206	962 713	1 002 584	1 063 229
43	70 Ilm-Kreis	49 033	49 665	51 232	1 547 236	1 611 530	1 707 866
44	71 Weimarer Land	37 790	38 359	40 010	1 260 632	1 314 567	1 414 327
45	72 Sonneberg	27 734	28 484	29 882	848 726	886 189	956 824
46	73 Saalfeld-Rudolstadt	49 152	49 836	51 706	1 483 222	1 559 124	1 662 654
47	74 Saale-Holzland-Kreis	38 535	39 199	40 632	1 241 424	1 306 168	1 397 903
48	75 Saale-Orla-Kreis	38 468	39 100	40 257	1 121 061	1 175 644	1 240 573
49	76 Greiz	45 749	46 584	48 429	1 389 538	1 456 228	1 560 337
50	77 Altenburger Land	40 333	41 118	42 908	1 197 454	1 257 824	1 343 150
51	Summe Landkreise	728 149	738 985	787 461	22 891 346	23 932 787	26 214 702
<b>52</b>	<b>Unbeschränkt Steuerpflichtige mit Verlust</b>	<b>4 573</b>	<b>4 080</b>	<b>3 855</b>	<b>- 44 591</b>	<b>- 35 619</b>	<b>- 34 862</b>
<b>53</b>	<b>Beschränkt Steuerpflichtige mit Einkommen veranlagt</b>	<b>986</b>	<b>1 069</b>	<b>1 189</b>	<b>13 918</b>	<b>17 127</b>	<b>16 139</b>
<b>54</b>	<b>mit Verlust</b>	<b>249</b>	<b>223</b>	<b>208</b>	<b>- 2 435</b>	<b>- 1 672</b>	<b>- 3 412</b>

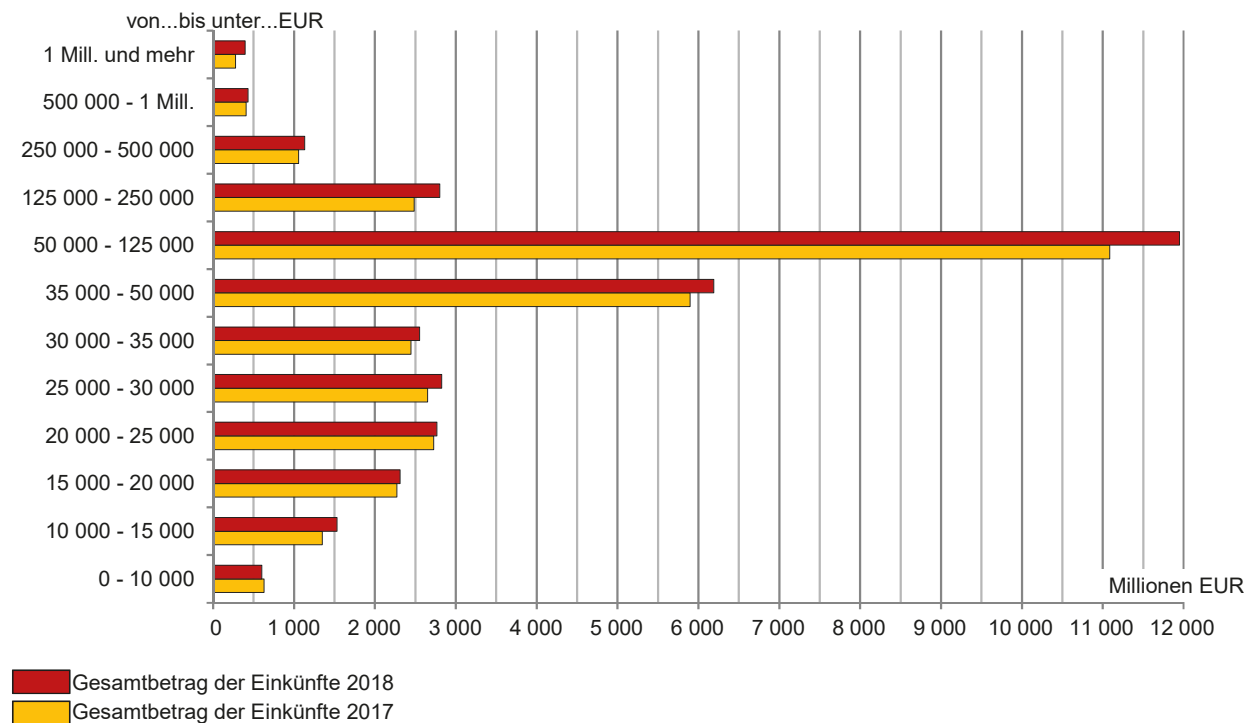
der Steuern vom Einkommen

Gesamtbetrag der Einkünfte je Steuerpflichtigen			Festgesetzte Jahreslohnsteuer / Einkommensteuer			Steuerbelastungsquote <sup>1)</sup>			Lfd. Nr.
2016	2017	2018	2016	2017	2018	2016	2017	2018	
EUR			1 000 EUR			Prozent			
<b>31 675</b>	<b>32 546</b>	<b>33 445</b>	<b>4 617 598</b>	<b>4 800 386</b>	<b>5 122 839</b>	<b>14,5</b>	<b>14,4</b>	<b>14,4</b>	<b>1</b>
<b>31 702</b>	<b>32 572</b>	<b>33 477</b>	<b>4 614 591</b>	<b>4 797 236</b>	<b>5 119 760</b>	<b>14,5</b>	<b>14,4</b>	<b>14,4</b>	<b>2</b>
13 841	15 034	16 086	2 733	3 850	4 803	6,3	6,3	6,2	3
<b>31 949</b>	<b>32 809</b>	<b>33 713</b>	<b>4 610 954</b>	<b>4 793 329</b>	<b>5 114 815</b>	<b>14,5</b>	<b>14,4</b>	<b>14,4</b>	<b>4</b>
22 333	23 112	23 856	1 974 836	2 100 944	2 267 253	13,9	13,9	13,8	5
49 042	50 444	52 349	2 636 118	2 692 385	2 847 562	15,0	14,8	14,9	6
22 950	23 747	24 964	214 881	217 118	225 455	11,1	11,3	11,5	7
57 052	58 229	59 854	2 421 237	2 475 267	2 622 107	15,4	15,3	15,3	8
67 558	66 492	66 875	16 468	16 666	14 892	21,3	21,9	20,5	9
55 884	57 509	63 535	488 770	464 370	512 059	18,0	17,3	17,8	10
102 411	106 090	109 507	414 446	425 020	432 674	27,1	27,2	27,1	11
31 161	32 271	33 724	3 609 641	3 777 192	4 017 590	14,1	14,2	14,4	12
28 651	26 752	34 262	7 134	6 765	7 708	22,6	19,8	23,4	13
35 812	41 049	41 452	31 100	40 184	40 430	19,1	21,6	21,2	14
16 467	17 615	18 002	43 395	63 131	89 463	2,5	2,9	3,1	15
3 709	3 725	3 768	11 882	13 177	12 223	1,8	2,1	2,0	16
12 660	12 756	12 949	34 333	33 430	35 881	2,5	2,5	2,3	17
17 512	17 502	17 430	123 846	120 760	116 552	5,5	5,3	5,0	18
22 430	22 449	22 483	200 969	202 365	198 049	7,6	7,4	7,2	19
27 389	27 380	27 381	244 228	249 280	256 852	9,7	9,4	9,1	20
32 411	32 414	32 397	266 183	271 350	280 922	11,3	11,1	11,0	21
41 552	41 550	41 568	729 665	756 881	797 697	12,9	12,8	12,9	22
71 030	71 308	71 566	1 801 668	1 908 793	2 041 214	17,4	17,2	17,1	23
164 062	163 610	163 222	628 614	661 406	737 207	27,0	26,6	26,3	24
329 517	331 410	329 758	304 364	337 081	358 462	31,5	31,9	31,7	25
659 808	651 650	658 017	126 421	137 240	143 583	33,7	33,9	33,3	26
2 655 985	1 942 359	2 412 598	138 778	101 566	136 173	38,7	36,8	34,4	27
33 115	34 072	34 969	560 360	592 053	627 124	16,1	16,2	16,1	28
29 698	30 565	31 277	179 493	191 994	198 819	13,8	13,9	13,7	29
37 602	36 821	38 743	378 503	356 127	386 798	19,2	17,9	17,8	30
31 801	32 161	32 772	85 074	85 638	88 999	14,8	14,4	14,2	31
33 431	34 722	35 022	164 849	176 470	184 052	16,4	16,5	16,3	32
33 330	33 941	34 969	1 465 410	1 503 726	1 485 792	16,3	16,1	16,0	33
33 684	34 917	36 149	203 340	216 033	233 129	13,6	13,7	13,9	34
30 779	31 680	32 541	156 851	163 542	173 019	13,8	13,7	13,7	35
33 478	34 533	35 417	257 019	269 208	398 564	13,8	13,9	14,4	36
31 264	32 507	33 586	196 312	207 299	224 760	13,7	13,7	13,9	37
30 235	31 062	31 734	129 399	134 703	140 331	13,1	13,2	13,0	38
31 616	32 457	33 162	258 202	268 616	285 112	13,7	13,7	13,6	39
31 790	32 448	33 233	284 383	294 877	319 044	14,1	14,1	14,1	40
31 964	32 973	33 105	141 645	148 477	153 553	13,8	13,9	13,6	41
31 208	32 344	33 013	128 629	134 137	142 938	13,4	13,4	13,4	42
31 555	32 448	33 336	223 484	232 694	247 743	14,4	14,4	14,5	43
33 359	34 270	35 349	187 405	192 838	210 337	14,9	14,7	14,9	44
30 602	31 112	32 020	111 271	116 254	128 665	13,1	13,1	13,4	45
30 176	31 285	32 156	204 979	215 233	228 440	13,8	13,8	13,7	46
32 215	33 321	34 404	176 495	185 584	199 394	14,2	14,2	14,3	47
29 143	30 068	30 816	145 578	151 712	158 639	13,0	12,9	12,8	48
30 373	31 260	32 219	182 931	193 875	211 051	13,2	13,3	13,5	49
29 689	30 591	31 303	157 619	164 521	174 303	13,2	13,1	13,0	50
31 438	32 386	33 290	3 145 544	3 289 603	3 629 024	13,7	13,7	13,8	51
<b>- 9 751</b>	<b>- 8 730</b>	<b>- 9 043</b>	<b>904</b>	<b>57</b>	<b>142</b>	<b>- 2,0</b>	<b>- 0,2</b>	<b>- 0,4</b>	<b>52</b>
<b>14 116</b>	<b>16 022</b>	<b>13 574</b>	<b>3 006</b>	<b>3 150</b>	<b>3 079</b>	<b>21,6</b>	<b>18,4</b>	<b>19,1</b>	<b>53</b>
<b>- 9 779</b>	<b>- 7 498</b>	<b>- 16 404</b>	<b>1</b>	<b>0</b>	<b>0</b>	<b>-</b>	<b>0,0</b>	<b>0,0</b>	<b>54</b>

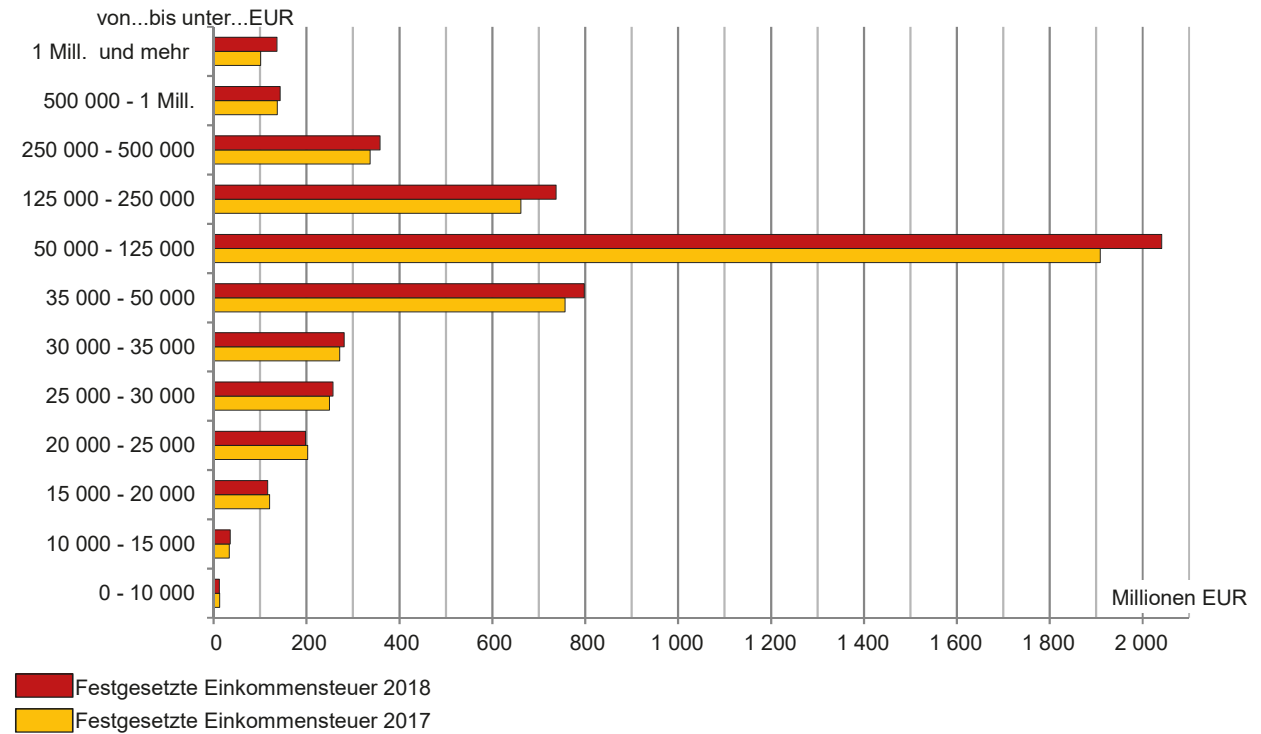
### Unbeschränkte Lohn- und Einkommensteuerpflichtige 2017 und 2018 nach Größenklassen des Gesamtbetrages der Einkünfte



### Gesamtbetrag der Einkünfte 2017 und 2018 nach Größenklassen des Gesamtbetrages der Einkünfte

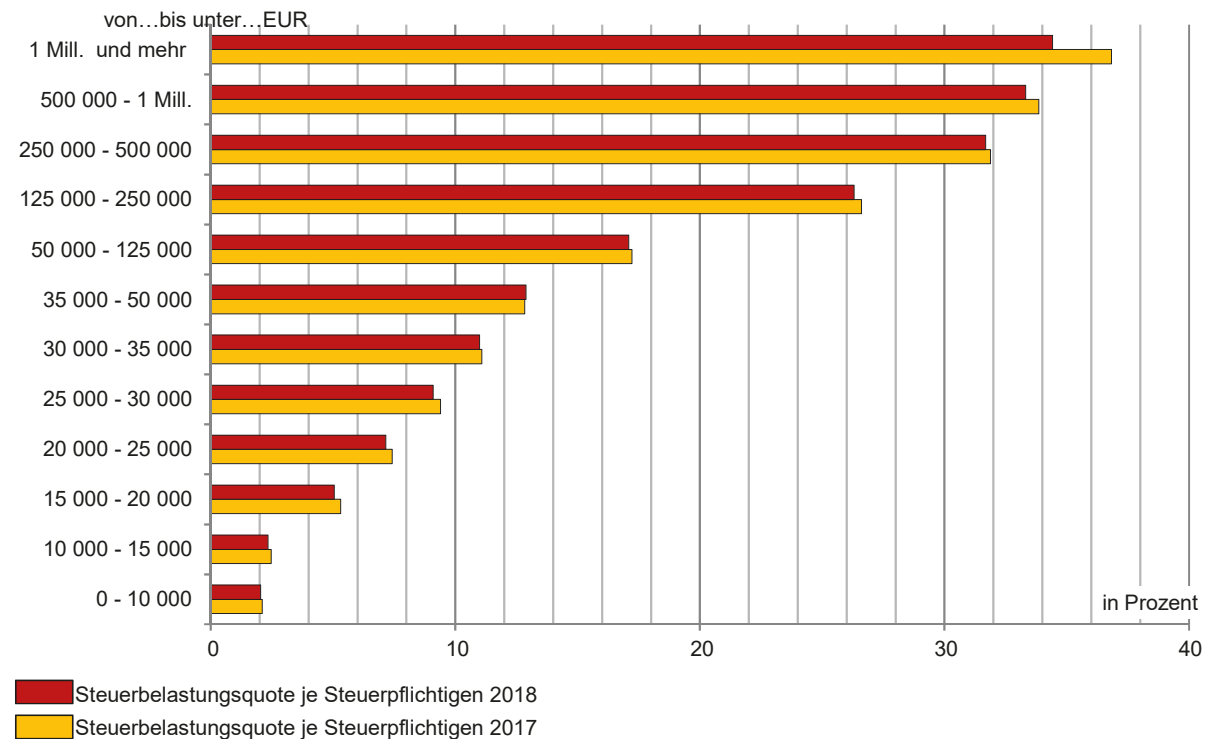


### Festgesetzte Einkommensteuer 2017 und 2018 nach Größenklassen des Gesamtbetrages der Einkünfte



Thüringer Landesamt für Statistik

### Steuerbelastungsquote je Steuerpflichtigen 2017 und 2018 nach Größenklassen des Gesamtbetrages der Einkünfte



Thüringer Landesamt für Statistik

3. Unbeschränkte Lohn- und Einkommensteuerpflichtige nach Grund-/Splitting

3.1 Art der

Lfd. Nr.	Gesamtbetrag der Einkünfte von ... bis unter ... EUR	Einkünfte					
		Land- und Forstwirtschaft		Gewerbebetrieb		selbständiger Arbeit	
		Stpfl.	1 000 EUR	Stpfl.	1 000 EUR	Stpfl.	1 000 EUR
<b>Einkommensteuerpflichtige insgesamt</b>							
1	0	20	8	-	-	-	-
2	1 - 5 000	167	52	4 249	4 151	1 267	1 972
3	5 000 - 10 000	281	330	5 727	22 468	1 406	5 828
4	10 000 - 15 000	869	928	7 970	49 437	1 650	9 145
5	15 000 - 20 000	929	1 595	8 956	68 025	1 943	11 518
6	20 000 - 25 000	904	2 039	9 192	86 592	2 039	13 512
7	25 000 - 30 000	822	2 212	8 138	86 950	2 074	16 936
8	30 000 - 35 000	686	2 138	7 195	86 525	1 874	17 361
9	35 000 - 40 000	660	2 920	6 316	85 725	1 788	18 636
10	40 000 - 45 000	573	2 424	5 718	86 725	1 537	19 369
11	45 000 - 50 000	460	1 578	5 134	86 045	1 535	21 602
12	50 000 - 60 000	833	3 760	8 439	153 839	2 748	43 022
13	60 000 - 70 000	701	4 294	6 518	135 938	2 388	46 628
14	70 000 - 80 000	514	3 638	4 852	120 684	2 074	48 716
15	80 000 - 90 000	376	3 637	3 745	107 298	1 820	48 731
16	90 000 - 100 000	241	2 050	2 799	92 625	1 514	48 318
17	100 000 - 125 000	355	5 404	4 522	188 319	2 783	119 492
18	125 000 - 250 000	514	15 430	6 544	487 694	5 291	477 064
19	250 000 - 500 000	169	9 704	1 960	323 214	1 663	374 069
20	500 000 - 1 000 000	39	6 469	495	195 375	282	127 039
21	1 000 000 und mehr	12	490	147	276 631	50	50 265
<b>22</b>	<b>Insgesamt</b>	<b>10 125</b>	<b>71 101</b>	<b>108 616</b>	<b>2 744 260</b>	<b>37 726</b>	<b>1 519 225</b>
23	Verlustfälle	105	- 3 134	2 130	- 36 466	339	- 2 364
<b>Einkommensteuerpflichtige nach der Grundtabelle besteuert</b>							
24	0	15	5	-	-	-	-
25	1 - 5 000	136	73	3 662	4 995	1 191	1 938
26	5 000 - 10 000	211	371	4 740	21 517	1 287	5 664
27	10 000 - 15 000	684	811	5 883	43 530	1 393	8 386
28	15 000 - 20 000	507	836	5 656	54 662	1 367	9 734
29	20 000 - 25 000	371	1 049	5 344	64 069	1 163	10 178
30	25 000 - 30 000	333	1 006	4 353	58 433	1 126	12 280
31	30 000 - 35 000	298	850	3 474	52 114	994	11 579
32	35 000 - 40 000	261	1 146	2 732	46 749	943	12 394
33	40 000 - 45 000	164	892	2 108	43 721	797	12 388
34	45 000 - 50 000	110	652	1 638	38 319	746	13 412
35	50 000 - 60 000	169	1 353	2 238	60 215	1 151	24 584
36	60 000 - 70 000	92	1 255	1 394	46 349	778	21 437
37	70 000 - 80 000	60	1 101	897	36 871	608	20 953
38	80 000 - 90 000	44	939	661	33 321	440	19 972
39	90 000 - 100 000	26	716	516	28 306	332	18 080
40	100 000 - 125 000	36	1 197	844	57 150	587	41 834
41	125 000 - 250 000	81	4 618	1 376	141 348	1 110	137 603
42	250 000 - 500 000	35	4 046	431	90 328	282	74 210
43	500 000 - 1 000 000	.	.	126	61 512	35	16 799
44	1 000 000 und mehr	.	.	44	103 028	4	707
<b>45</b>	<b>Insgesamt</b>	<b>3 642</b>	<b>23 783</b>	<b>48 117</b>	<b>1 086 539</b>	<b>16 334</b>	<b>474 133</b>
46	Verlustfälle	74	- 964	1 685	- 18 964	292	- 1 053
<b>Einkommensteuerpflichtige nach der Splittingtabelle besteuert</b>							
47	0	5	3	-	-	-	-
48	1 - 5 000	31	- 21	587	- 844	76	34
49	5 000 - 10 000	70	- 42	987	951	119	164
50	10 000 - 15 000	185	117	2 087	5 906	257	759
51	15 000 - 20 000	422	759	3 300	13 363	576	1 783
52	20 000 - 25 000	533	991	3 848	22 523	876	3 334
53	25 000 - 30 000	489	1 206	3 785	28 516	948	4 657
54	30 000 - 35 000	388	1 288	3 721	34 411	880	5 782
55	35 000 - 40 000	399	1 775	3 584	38 976	845	6 242
56	40 000 - 45 000	409	1 533	3 610	43 003	740	6 981
57	45 000 - 50 000	350	926	3 496	47 725	789	8 191
58	50 000 - 60 000	664	2 407	6 201	93 624	1 597	18 438
59	60 000 - 70 000	609	3 039	5 124	89 589	1 610	25 191
60	70 000 - 80 000	454	2 537	3 955	83 813	1 466	27 762
61	80 000 - 90 000	332	2 699	3 084	73 977	1 380	28 759
62	90 000 - 100 000	215	1 335	2 283	64 318	1 182	30 238
63	100 000 - 125 000	319	4 206	3 678	131 170	2 196	77 659
64	125 000 - 250 000	433	10 812	5 168	346 346	4 181	339 462
65	250 000 - 500 000	134	5 658	1 529	232 886	1 381	299 859
66	500 000 - 1 000 000	.	.	369	133 863	247	110 240
67	1 000 000 und mehr	.	.	103	173 603	46	49 557
<b>68</b>	<b>Insgesamt</b>	<b>6 483</b>	<b>47 319</b>	<b>60 499</b>	<b>1 657 721</b>	<b>21 392</b>	<b>1 045 092</b>
69	Verlustfälle	31	- 2 170	445	- 17 502	47	- 1 311

tabellen-Gliederung und Größenklassen des Gesamtbetrages der Einkünfte

Einkünfte

aus		nichtselbständiger Arbeit		Kapitalvermögen		Vermietung und Verpachtung		sonstigen Einkünften		Summe der Einkünfte		Lfd. Nr.
Stpfl.	1 000 EUR	Stpfl.	1 000 EUR	Stpfl.	1 000 EUR	Stpfl.	1 000 EUR	Stpfl.	1 000 EUR	Stpfl.	1 000 EUR	
<b>Einkommensteuerpflichtige insgesamt</b>												
869	508	-	-	-	-	-	-	-	-	889	516	1
71 807	155 582	541	636	1 211	1 136	2 458	7 849	78 074	171 379	2		
46 886	348 396	674	1 230	2 353	3 578	8 559	59 853	57 099	441 684	3		
58 075	683 624	3 048	3 694	8 286	12 614	62 314	788 788	118 372	1 548 229	4		
86 373	1 434 409	4 152	6 343	10 347	20 963	52 468	789 839	132 568	2 332 693	5		
101 239	2 133 864	2 681	6 228	9 992	24 762	31 611	521 194	123 129	2 788 191	6		
90 031	2 304 053	2 094	5 767	8 417	21 958	24 141	403 006	103 188	2 840 881	7		
73 479	2 232 531	1 256	4 427	6 901	20 239	14 737	202 167	78 845	2 565 389	8		
59 735	2 102 988	783	3 414	5 956	16 505	10 237	120 344	62 674	2 350 533	9		
45 893	1 827 417	549	2 539	5 188	14 933	7 744	86 655	47 990	2 040 062	10		
36 617	1 625 669	410	2 650	4 893	13 880	5 997	66 344	38 267	1 817 768	11		
54 814	2 820 329	463	2 405	8 492	23 996	7 759	83 707	57 128	3 131 058	12		
37 071	2 237 799	308	1 611	6 486	21 227	4 690	51 044	38 605	2 498 541	13		
24 418	1 686 813	229	1 328	4 993	17 924	2 877	33 321	25 590	1 912 424	14		
16 342	1 267 800	205	1 605	3 880	15 906	1 708	19 638	17 277	1 464 614	15		
11 125	949 885	162	903	2 963	13 912	1 114	13 487	11 826	1 121 181	16		
15 273	1 469 856	294	1 996	4 921	28 648	1 548	20 873	16 529	1 834 588	17		
14 720	1 716 227	672	7 087	7 410	65 772	2 145	34 970	17 168	2 804 245	18		
2 514	376 306	194	4 786	2 112	32 596	591	11 347	3 431	1 132 022	19		
437	79 990	50	973	463	18 878	130	2 410	655	431 134	20		
119	48 749	36	6 308	119	6 249	43	7 035	164	395 726	21		
<b>847 837</b>	<b>27 502 795</b>	<b>18 801</b>	<b>65 929</b>	<b>105 383</b>	<b>395 676</b>	<b>242 871</b>	<b>3 323 871</b>	<b>1 029 468</b>	<b>35 622 857</b>	<b>22</b>		
1 477	5 267	96	560	535	6	423	2 701	3 577	- 33 431	23		
<b>Einkommensteuerpflichtige nach der Grundtabelle besteuert</b>												
531	433	-	-	-	-	-	-	546	439	24		
62 026	137 620	504	575	1 001	1 063	2 047	5 914	67 575	152 179	25		
41 891	312 258	617	1 104	1 933	3 296	6 794	46 601	50 521	390 811	26		
50 673	604 072	2 765	3 225	6 814	10 149	56 898	728 038	106 746	1 398 210	27		
72 063	1 229 113	3 254	4 724	6 435	13 429	38 655	581 399	108 165	1 893 899	28		
79 823	1 759 658	889	2 549	4 159	10 423	8 252	90 912	85 932	1 938 839	29		
66 584	1 798 611	311	1 320	3 641	8 789	4 381	32 169	69 519	1 912 609	30		
50 525	1 616 447	139	587	3 105	8 130	2 871	17 492	52 553	1 707 199	31		
37 179	1 372 485	113	593	2 600	6 602	1 954	10 648	38 731	1 450 617	32		
24 031	1 005 067	62	313	1 997	6 083	1 089	5 250	25 305	1 073 714	33		
15 808	737 097	64	555	1 667	5 004	707	4 046	16 841	799 084	34		
18 461	989 317	81	257	2 521	8 055	748	5 441	19 936	1 089 223	35		
8 861	553 606	55	275	1 653	6 944	424	4 611	9 842	634 477	36		
4 179	300 475	56	295	1 019	5 366	229	2 440	4 918	367 502	37		
2 269	182 628	37	347	723	4 370	152	1 844	2 868	243 420	38		
1 374	122 311	33	256	495	3 260	96	1 218	1 836	174 147	39		
1 644	165 322	59	384	809	7 084	174	2 503	2 477	275 473	40		
1 788	244 535	113	1 454	1 397	15 585	304	6 721	3 296	551 864	41		
258	54 162	38	1 041	384	6 794	70	1 267	716	231 848	42		
60	15 929	11	322	99	7 575	17	267	154	103 209	43		
28	14 290	12	4 523	26	835	6	44	45	123 490	44		
<b>540 056</b>	<b>13 215 437</b>	<b>9 213</b>	<b>24 698</b>	<b>42 478</b>	<b>138 837</b>	<b>125 868</b>	<b>1 548 825</b>	<b>668 522</b>	<b>16 512 251</b>	<b>45</b>		
1 238	878	62	190	361	- 249	268	950	3 055	- 19 210	46		
<b>Einkommensteuerpflichtige nach der Splittingtabelle besteuert</b>												
338	75	-	-	-	-	-	-	343	78	47		
9 781	17 962	37	61	210	72	411	1 935	10 499	19 200	48		
4 995	36 138	57	126	420	282	1 765	13 253	6 578	50 872	49		
7 402	79 552	283	470	1 472	2 465	5 416	60 750	11 626	150 019	50		
14 310	205 296	898	1 620	3 912	7 534	13 813	208 440	24 403	438 795	51		
21 416	374 206	1 792	3 679	5 833	14 338	23 359	430 281	37 197	849 352	52		
23 447	505 442	1 783	4 446	4 776	13 168	19 760	370 837	33 669	928 272	53		
22 954	616 084	1 117	3 841	3 796	12 109	11 866	184 675	26 292	858 190	54		
22 556	730 503	670	2 821	3 356	9 904	8 283	109 696	23 943	899 916	55		
21 862	822 350	487	2 226	3 191	8 850	6 655	81 405	22 685	966 348	56		
20 809	888 573	346	2 095	3 226	8 876	5 290	62 298	21 426	1 018 683	57		
36 353	1 831 012	382	2 148	5 971	15 941	7 011	78 266	37 192	2 041 835	58		
28 210	1 684 193	253	1 336	4 833	14 284	4 266	46 433	28 763	1 864 064	59		
20 239	1 386 338	173	1 032	3 974	12 558	2 648	30 881	20 672	1 544 922	60		
14 073	1 085 172	168	1 258	3 157	11 537	1 556	17 793	14 409	1 221 194	61		
9 751	827 574	129	647	2 468	10 652	1 018	12 269	9 990	947 033	62		
13 629	1 304 533	235	1 612	4 112	21 564	1 374	18 370	14 052	1 559 115	63		
12 932	1 471 692	559	5 634	6 013	50 187	1 841	28 249	13 872	2 252 381	64		
2 256	322 144	156	3 745	1 728	25 802	521	10 080	2 715	900 174	65		
377	64 060	39	651	364	11 302	113	2 143	501	327 925	66		
91	34 459	24	1 785	93	5 414	37	6 991	119	272 236	67		
<b>307 781</b>	<b>14 287 358</b>	<b>9 588</b>	<b>41 231</b>	<b>62 905</b>	<b>256 839</b>	<b>117 003</b>	<b>1 775 046</b>	<b>360 946</b>	<b>19 110 605</b>	<b>68</b>		
239	4 388	34	370	174	254	155	1 750	522	- 14 221	69		



**3.2 Berechnung des Gesamtbetrages der**

Lfd. Nr.	Gesamtbetrag der Einkünfte von ... bis unter ... EUR	Summe der positiven Einkünfte		Summe der negativen Einkünfte		Summe der Einkünfte		
		Stpfl.	1 000 EUR	Stpfl.	1 000 EUR	Stpfl.	1 000 EUR	
<b>Einkommensteuerpflichtige insgesamt</b>								
1	0	889	516	-	-	889	516	
2	1 - 5 000	78 074	176 292	1 310	- 4 913	78 074	171 379	
3	5 000 - 10 000	57 099	447 556	1 782	- 5 873	57 099	441 684	
4	10 000 - 15 000	118 372	1 555 017	3 134	- 6 787	118 372	1 548 229	
5	15 000 - 20 000	132 568	2 339 547	3 656	- 6 854	132 568	2 332 693	
6	20 000 - 25 000	123 129	2 795 395	3 685	- 7 204	123 129	2 788 191	
7	25 000 - 30 000	103 188	2 848 156	3 234	- 7 275	103 188	2 840 881	
8	30 000 - 35 000	78 845	2 571 993	2 797	- 6 604	78 845	2 565 389	
9	35 000 - 40 000	62 674	2 356 513	2 578	- 5 980	62 674	2 350 533	
10	40 000 - 45 000	47 990	2 045 738	2 160	- 5 677	47 990	2 040 062	
11	45 000 - 50 000	38 267	1 823 282	2 043	- 5 514	38 267	1 817 768	
12	50 000 - 60 000	57 128	3 141 691	3 594	- 10 634	57 128	3 131 058	
13	60 000 - 70 000	38 605	2 506 903	2 685	- 8 362	38 605	2 498 541	
14	70 000 - 80 000	25 590	1 919 013	2 008	- 6 589	25 590	1 912 424	
15	80 000 - 90 000	17 277	1 470 410	1 532	- 5 796	17 277	1 464 614	
16	90 000 - 100 000	11 826	1 125 239	1 151	- 4 059	11 826	1 121 181	
17	100 000 - 125 000	16 529	1 842 786	1 829	- 8 199	16 529	1 834 588	
18	125 000 - 250 000	17 168	2 821 685	2 594	- 17 440	17 168	2 804 245	
19	250 000 - 500 000	3 431	1 140 212	729	- 8 190	3 431	1 132 022	
20	500 000 - 1 000 000	655	434 046	165	- 2 912	655	431 134	
21	1 000 000 und mehr	164	397 524	45	- 1 798	164	395 726	
<b>22</b>	<b>Insgesamt</b>	<b>1 029 468</b>	<b>35 759 515</b>	<b>42 711</b>	<b>- 136 658</b>	<b>1 029 468</b>	<b>35 622 857</b>	
23	Verlustfälle	1 271	14 066	3 313	- 47 497	3 577	- 33 431	
<b>Einkommensteuerpflichtige nach der Grundtabelle besteuert</b>								
24	0	546	439	-	-	546	439	
25	1 - 5 000	67 575	154 916	1 025	- 2 738	67 575	152 179	
26	5 000 - 10 000	50 521	394 005	1 258	- 3 193	50 521	390 811	
27	10 000 - 15 000	106 746	1 401 881	2 270	- 3 671	106 746	1 398 210	
28	15 000 - 20 000	108 165	1 897 631	2 287	- 3 733	108 165	1 893 899	
29	20 000 - 25 000	85 932	1 942 712	2 006	- 3 873	85 932	1 938 839	
30	25 000 - 30 000	69 519	1 916 286	1 747	- 3 677	69 519	1 912 609	
31	30 000 - 35 000	52 553	1 710 231	1 531	- 3 032	52 553	1 707 199	
32	35 000 - 40 000	38 731	1 453 246	1 275	- 2 629	38 731	1 450 617	
33	40 000 - 45 000	25 305	1 075 773	863	- 2 059	25 305	1 073 714	
34	45 000 - 50 000	16 841	800 859	754	- 1 774	16 841	799 084	
35	50 000 - 60 000	19 936	1 092 223	1 085	- 3 001	19 936	1 089 223	
36	60 000 - 70 000	9 842	636 552	622	- 2 076	9 842	634 477	
37	70 000 - 80 000	4 918	369 310	400	- 1 808	4 918	367 502	
38	80 000 - 90 000	2 868	244 469	266	- 1 048	2 868	243 420	
39	90 000 - 100 000	1 836	174 954	195	- 806	1 836	174 147	
40	100 000 - 125 000	2 477	277 246	294	- 1 773	2 477	275 473	
41	125 000 - 250 000	3 296	556 019	493	- 4 155	3 296	551 864	
42	250 000 - 500 000	716	233 136	138	- 1 288	716	231 848	
43	500 000 - 1 000 000	154	103 841	35	- 632	154	103 209	
44	1 000 000 und mehr	45	123 873	7	- 383	45	123 490	
<b>45</b>	<b>Insgesamt</b>	<b>668 522</b>	<b>16 559 601</b>	<b>18 551</b>	<b>- 47 350</b>	<b>668 522</b>	<b>16 512 251</b>	
46	Verlustfälle	914	5 622	2 791	- 24 832	3 055	- 19 210	
<b>Einkommensteuerpflichtige nach der Splittingtabelle besteuert</b>								
47	0	343	78	-	-	343	78	
48	1 - 5 000	10 499	21 375	285	- 2 175	10 499	19 200	
49	5 000 - 10 000	6 578	53 551	524	- 2 679	6 578	50 872	
50	10 000 - 15 000	11 626	153 136	864	- 3 116	11 626	150 019	
51	15 000 - 20 000	24 403	441 915	1 369	- 3 121	24 403	438 795	
52	20 000 - 25 000	37 197	852 684	1 679	- 3 331	37 197	849 352	
53	25 000 - 30 000	33 669	931 870	1 487	- 3 598	33 669	928 272	
54	30 000 - 35 000	26 292	861 762	1 266	- 3 572	26 292	858 190	
55	35 000 - 40 000	23 943	903 267	1 303	- 3 351	23 943	899 916	
56	40 000 - 45 000	22 685	969 966	1 297	- 3 618	22 685	966 348	
57	45 000 - 50 000	21 426	1 022 423	1 289	- 3 739	21 426	1 018 683	
58	50 000 - 60 000	37 192	2 049 468	2 509	- 7 633	37 192	2 041 835	
59	60 000 - 70 000	28 763	1 870 351	2 063	- 6 286	28 763	1 864 064	
60	70 000 - 80 000	20 672	1 549 703	1 608	- 4 781	20 672	1 544 922	
61	80 000 - 90 000	14 409	1 225 942	1 266	- 4 747	14 409	1 221 194	
62	90 000 - 100 000	9 990	950 285	956	- 3 252	9 990	947 033	
63	100 000 - 125 000	14 052	1 565 541	1 535	- 6 426	14 052	1 559 115	
64	125 000 - 250 000	13 872	2 265 666	2 101	- 13 285	13 872	2 252 381	
65	250 000 - 500 000	2 715	907 076	591	- 6 902	2 715	900 174	
66	500 000 - 1 000 000	501	330 205	130	- 2 280	501	327 925	
67	1 000 000 und mehr	119	273 651	38	- 1 415	119	272 236	
<b>68</b>	<b>Insgesamt</b>	<b>360 946</b>	<b>19 199 913</b>	<b>24 160</b>	<b>- 89 308</b>	<b>360 946</b>	<b>19 110 605</b>	
69	Verlustfälle	357	8 444	522	- 22 665	522	- 14 221	



tabellen-Gliederung und Größenklassen des Gesamtbetrages der Einkünfte

**Einkünfte aus der Summe der Einkünfte**

Altersentlastungsbetrag nach § 24a EStG		Darunter (Abzüglich)				Gesamtbetrag der Einkünfte		Lfd. Nr.
		Entlastungsbetrag für Allein- erziehende nach § 24b EStG		Freibetrag für Land- und Forst- wirte nach § 13 Abs. 3 EStG				
Stpfl.	1 000 EUR	Stpfl.	1 000 EUR	Stpfl.	1 000 EUR	Stpfl.	1 000 EUR	
<b>Einkommensteuerpflichtige insgesamt</b>								
447	96	422	412	20	8	24 164	-	1
3 153	2 238	1 909	3 648	123	87	78 074	165 405	2
2 273	1 340	2 745	5 199	203	153	57 099	434 992	3
14 603	5 827	4 836	9 213	689	393	118 372	1 532 797	4
17 808	10 065	6 056	11 414	750	550	132 568	2 310 665	5
14 311	10 219	4 874	9 146	701	566	123 129	2 768 261	6
10 592	7 920	3 791	7 083	656	515	103 188	2 825 363	7
5 545	5 146	2 992	5 563	312	301	78 845	2 554 379	8
3 464	3 367	2 292	4 275	317	295	62 674	2 342 595	9
2 482	2 420	1 564	2 863	320	279	47 990	2 034 500	10
2 001	1 925	1 007	1 890	251	222	38 267	1 813 731	11
2 650	2 675	1 368	2 524	475	449	57 128	3 125 410	12
1 703	1 805	600	1 116	29	6	38 605	2 495 615	13
1 194	1 316	266	492	-	-	25 590	1 910 617	14
805	976	186	345	-	-	17 277	1 463 293	15
542	645	143	267	-	-	11 826	1 120 269	16
829	1 092	182	342	-	-	16 529	1 833 154	17
1 228	1 617	230	432	-	-	17 168	2 802 196	18
361	524	51	98	-	-	3 431	1 131 400	19
77	119	8	14	-	-	655	431 001	20
31	53	4	7	-	-	164	395 666	21
<b>86 099</b>	<b>61 384</b>	<b>35 526</b>	<b>66 342</b>	<b>4 846</b>	<b>3 824</b>	<b>1 052 743</b>	<b>35 491 307</b>	<b>22</b>
45	36	717	1 381	27	15	3 855	- 34 862	23
<b>Einkommensteuerpflichtige nach der Grundtabelle besteuert</b>								
109	21	422	412	15	5	20 586	-	24
1 179	806	.	.	104	69	67 575	147 660	25
1 754	976	.	.	152	108	50 521	384 531	26
12 456	4 738	4 828	9 197	541	262	106 746	1 384 014	27
11 064	5 818	6 039	11 383	396	203	108 165	1 876 494	28
2 559	2 386	4 854	9 108	265	157	85 932	1 927 189	29
1 100	1 096	3 765	7 042	246	148	69 519	1 904 324	30
643	659	2 974	5 533	11	2	52 553	1 701 005	31
429	443	2 271	4 242	-	-	38 731	1 445 932	32
245	262	1 554	2 844	-	-	25 305	1 070 607	33
220	250	997	1 876	-	-	16 841	796 958	34
270	287	1 353	2 502	-	-	19 936	1 086 434	35
197	219	592	1 103	-	-	9 842	633 155	36
120	132	255	476	-	-	4 918	366 895	37
82	94	183	340	-	-	2 868	242 986	38
52	60	143	267	-	-	1 836	173 820	39
96	112	179	338	-	-	2 477	275 023	40
159	192	226	428	-	-	3 296	551 243	41
28	35	.	.	-	-	716	231 716	42
11	14	.	.	-	-	154	103 183	43
5	6	.	.	-	-	45	123 479	44
<b>32 778</b>	<b>18 605</b>	<b>35 346</b>	<b>66 047</b>	<b>1 730</b>	<b>953</b>	<b>688 562</b>	<b>16 426 646</b>	<b>45</b>
7	6	714	1 375	16	7	3 332	- 20 598	46
<b>Einkommensteuerpflichtige nach der Splittingtabelle besteuert</b>								
338	75	-	-	5	3	3 578	-	47
1 974	1 432	.	.	19	19	10 499	17 746	48
519	364	.	.	51	45	6 578	50 461	49
2 147	1 089	8	16	148	132	11 626	148 783	50
6 744	4 248	17	30	354	346	24 403	434 171	51
11 752	7 832	20	38	436	410	37 197	841 072	52
9 492	6 824	26	41	410	368	33 669	921 039	53
4 902	4 488	18	30	301	299	26 292	853 374	54
3 035	2 924	21	33	317	295	23 943	896 663	55
2 237	2 158	10	19	320	279	22 685	963 893	56
1 781	1 675	10	13	251	222	21 426	1 016 773	57
2 380	2 388	15	22	475	449	37 192	2 038 977	58
1 506	1 586	8	13	29	6	28 763	1 862 460	59
1 074	1 184	11	16	-	-	20 672	1 543 722	60
723	882	3	5	-	-	14 409	1 220 308	61
490	585	-	-	-	-	9 990	946 448	62
733	980	3	4	-	-	14 052	1 558 131	63
1 069	1 424	4	4	-	-	13 872	2 250 953	64
333	489	.	.	-	-	2 715	899 684	65
66	105	.	.	-	-	501	327 817	66
26	47	.	.	-	-	119	272 187	67
<b>53 321</b>	<b>42 779</b>	<b>180</b>	<b>294</b>	<b>3 116</b>	<b>2 870</b>	<b>364 181</b>	<b>19 064 662</b>	<b>68</b>
38	30	3	6	11	8	523	- 14 264	69

**3.3. Auszug aus der Berechnung des Einkommens**

Lfd. Nr.	Gesamtbetrag der Einkünfte von ... bis unter ... EUR	Gesamtbetrag der Einkünfte		Sonderausgaben insgesamt		Außergewöhnliche Belastungen insgesamt		
		Stpfl.	1 000 EUR	Stpfl.	1 000 EUR	Stpfl.	1 000 EUR	
<b>Einkommensteuerpflichtige insgesamt</b>								
1	0	24 164	-	3 468	1 848	657	521	
2	1 - 5 000	78 074	165 405	78 074	44 178	2 775	2 552	
3	5 000 - 10 000	57 099	434 992	57 099	70 177	5 501	6 323	
4	10 000 - 15 000	118 372	1 532 797	118 372	245 836	25 700	37 779	
5	15 000 - 20 000	132 568	2 310 665	132 568	331 228	28 235	45 763	
6	20 000 - 25 000	123 129	2 768 261	123 129	363 092	21 790	30 332	
7	25 000 - 30 000	103 188	2 825 363	103 188	369 871	19 038	27 146	
8	30 000 - 35 000	78 845	2 554 379	78 845	333 007	13 845	19 546	
9	35 000 - 40 000	62 674	2 342 595	62 674	308 004	11 253	15 373	
10	40 000 - 45 000	47 990	2 034 500	47 990	278 708	9 489	12 829	
11	45 000 - 50 000	38 267	1 813 731	38 267	259 708	7 876	10 675	
12	50 000 - 60 000	57 128	3 125 410	57 128	454 329	12 477	16 374	
13	60 000 - 70 000	38 605	2 495 615	38 605	363 268	8 581	11 841	
14	70 000 - 80 000	25 590	1 910 617	25 590	272 890	5 978	8 595	
15	80 000 - 90 000	17 277	1 463 293	17 277	200 500	4 111	6 146	
16	90 000 - 100 000	11 826	1 120 269	11 826	146 749	2 781	4 115	
17	100 000 - 125 000	16 529	1 833 154	16 529	220 267	4 159	6 674	
18	125 000 - 250 000	17 168	2 802 196	17 168	269 085	4 419	7 904	
19	250 000 - 500 000	3 431	1 131 400	3 431	77 028	964	2 184	
20	500 000 - 1 000 000	655	431 001	655	18 472	159	319	
21	1 000 000 und mehr	164	395 666	164	5 736	33	57	
<b>22</b>	<b>Insgesamt</b>	<b>1 052 743</b>	<b>35 491 307</b>	<b>1 032 047</b>	<b>4 633 982</b>	<b>189 821</b>	<b>273 047</b>	
23	Verlustfälle	3 855	- 34 862	3 855	8 851	925	857	
<b>Einkommensteuerpflichtige nach der Grundtabelle besteuert</b>								
24	0	20 586	-	3 272	1 689	589	404	
25	1 - 5 000	67 575	147 660	67 575	38 547	2 357	1 948	
26	5 000 - 10 000	50 521	384 531	50 521	59 961	4 292	4 529	
27	10 000 - 15 000	106 746	1 384 014	106 746	219 358	22 763	33 621	
28	15 000 - 20 000	108 165	1 876 494	108 165	259 337	20 738	35 002	
29	20 000 - 25 000	85 932	1 927 189	85 932	224 446	8 369	10 837	
30	25 000 - 30 000	69 519	1 904 324	69 519	218 867	6 146	7 453	
31	30 000 - 35 000	52 553	1 701 005	52 553	197 145	4 741	5 972	
32	35 000 - 40 000	38 731	1 445 932	38 731	167 319	3 649	4 566	
33	40 000 - 45 000	25 305	1 070 607	25 305	123 599	2 470	3 376	
34	45 000 - 50 000	16 841	796 958	16 841	93 242	1 805	2 488	
35	50 000 - 60 000	19 936	1 086 434	19 936	122 435	2 475	3 470	
36	60 000 - 70 000	9 842	633 155	9 842	67 566	1 268	2 084	
37	70 000 - 80 000	4 918	366 895	4 918	36 616	588	1 064	
38	80 000 - 90 000	2 868	242 986	2 868	22 856	360	600	
39	90 000 - 100 000	1 836	173 820	1 836	15 783	247	401	
40	100 000 - 125 000	2 477	275 023	2 477	23 467	374	662	
41	125 000 - 250 000	3 296	551 243	3 296	38 954	532	1 013	
42	250 000 - 500 000	716	231 716	716	11 615	124	228	
43	500 000 - 1 000 000	154	103 183	154	3 042	18	23	
44	1 000 000 und mehr	45	123 479	45	975	4	3	
<b>45</b>	<b>Insgesamt</b>	<b>688 562</b>	<b>16 426 646</b>	<b>671 248</b>	<b>1 946 818</b>	<b>83 909</b>	<b>119 744</b>	
46	Verlustfälle	3 332	- 20 598	3 332	6 090	743	598	
<b>Einkommensteuerpflichtige nach der Splittingtabelle besteuert</b>								
47	0	3 578	-	196	160	68	117	
48	1 - 5 000	10 499	17 746	10 499	5 632	418	603	
49	5 000 - 10 000	6 578	50 461	6 578	10 216	1 209	1 794	
50	10 000 - 15 000	11 626	148 783	11 626	26 478	2 937	4 158	
51	15 000 - 20 000	24 403	434 171	24 403	71 892	7 497	10 761	
52	20 000 - 25 000	37 197	841 072	37 197	138 646	13 421	19 495	
53	25 000 - 30 000	33 669	921 039	33 669	151 005	12 892	19 693	
54	30 000 - 35 000	26 292	853 374	26 292	135 862	9 104	13 574	
55	35 000 - 40 000	23 943	896 663	23 943	140 685	7 604	10 808	
56	40 000 - 45 000	22 685	963 893	22 685	155 109	7 019	9 454	
57	45 000 - 50 000	21 426	1 016 773	21 426	166 466	6 071	8 187	
58	50 000 - 60 000	37 192	2 038 977	37 192	331 894	10 002	12 904	
59	60 000 - 70 000	28 763	1 862 460	28 763	295 703	7 313	9 757	
60	70 000 - 80 000	20 672	1 543 722	20 672	236 274	5 390	7 530	
61	80 000 - 90 000	14 409	1 220 308	14 409	177 644	3 751	5 545	
62	90 000 - 100 000	9 990	946 448	9 990	130 967	2 534	3 715	
63	100 000 - 125 000	14 052	1 558 131	14 052	196 800	3 785	6 012	
64	125 000 - 250 000	13 872	2 250 953	13 872	230 131	3 887	6 892	
65	250 000 - 500 000	2 715	899 684	2 715	65 414	840	1 957	
66	500 000 - 1 000 000	501	327 817	501	15 429	141	295	
67	1 000 000 und mehr	119	272 187	119	4 760	29	53	
<b>68</b>	<b>Insgesamt</b>	<b>364 181</b>	<b>19 064 662</b>	<b>360 799</b>	<b>2 687 165</b>	<b>105 912</b>	<b>153 304</b>	
69	Verlustfälle	523	- 14 264	523	2 761	182	258	

tabellen-Gliederung und Größenklassen des Gesamtbetrages der Einkünfte

aus dem Gesamtbetrag der Einkünfte

Als Sonderausgabenabzug berücksichtigte Altersvorsorgebeiträge nach § 10a EStG		Steuerbegünstigungen		Verlustabzug nach § 10d EStG		Einkommen nach § 2 Abs. 4 EStG		Lfd. Nr.
		Summe der Abzugsbeträge nach §§ 10e, 10f, 10h EStG zur Förderung des Wohneigentums		Steuerlich wirksam gewordene Verluste (Verbraucher Vor- und Rücktrag gesamt)				
Stpfl.	1 000 EUR	Stpfl.	1 000 EUR	Stpfl.	1 000 EUR	Stpfl.	1 000 EUR	
<b>Einkommensteuerpflichtige insgesamt</b>								
-	-	.	.	-	-	3 468	- 2 322	1
22	24	11	20	991	1 563	75 183	117 198	2
86	96	14	128	603	2 819	57 092	355 561	3
403	463	31	66	568	3 772	118 371	1 245 099	4
3 281	2 732	43	100	421	3 532	132 567	1 927 507	5
6 924	6 003	95	279	299	2 830	123 129	2 366 022	6
7 732	7 580	109	342	233	2 748	103 188	2 417 958	7
8 392	9 193	108	410	174	2 282	78 845	2 190 264	8
8 287	10 256	125	479	134	1 988	62 674	2 006 692	9
6 951	9 202	111	326	86	1 163	47 990	1 732 439	10
6 260	8 958	99	453	82	1 633	38 267	1 532 387	11
10 799	16 689	194	850	90	2 512	57 128	2 634 868	12
8 342	14 189	165	819	61	1 620	38 605	2 103 907	13
6 209	11 572	119	707	38	1 281	25 590	1 615 805	14
4 479	8 888	97	484	27	1 043	17 277	1 246 267	15
3 190	6 649	78	554	23	896	11 826	961 327	16
4 954	11 002	143	1 054	28	1 361	16 529	1 592 858	17
4 628	10 020	188	2 195	57	4 896	17 168	2 508 319	18
643	1 212	90	1 446	11	2 245	3 431	1 047 391	19
86	148	14	388	4	305	655	411 396	20
21	40	.	.	4	1 313	164	388 567	21
<b>91 689</b>	<b>134 916</b>	<b>1 839</b>	<b>11 162</b>	<b>3 934</b>	<b>41 801</b>	<b>1 029 147</b>	<b>30 399 510</b>	<b>22</b>
-	-	10	82	-	-	3 855	- 10 824	23
<b>Einkommensteuerpflichtige nach der Grundtabelle besteuert</b>								
-	-	.	.	-	-	3 272	- 2 050	24
.	.	.	.	878	1 342	65 231	105 910	25
.	.	11	40	513	2 321	50 517	317 665	26
396	455	25	61	447	2 776	106 746	1 127 887	27
3 249	2 682	26	47	323	2 343	108 164	1 577 177	28
6 805	5 833	51	175	221	1 858	85 932	1 684 200	29
7 162	6 841	74	237	160	1 705	69 519	1 669 357	30
6 982	7 506	63	181	109	1 305	52 553	1 489 099	31
6 134	7 485	63	238	96	1 176	38 731	1 265 238	32
4 352	5 683	57	199	48	612	25 305	937 196	33
3 156	4 517	37	188	49	996	16 841	695 539	34
4 115	6 423	69	413	48	1 270	19 936	952 469	35
2 047	3 428	40	223	23	577	9 842	559 222	36
870	1 518	25	155	14	318	4 918	327 226	37
476	822	17	107	11	454	2 868	218 113	38
269	464	13	144	9	442	1 836	156 595	39
296	521	21	218	16	691	2 477	249 505	40
251	429	34	354	29	2 305	3 296	508 251	41
26	45	12	151	5	1 163	716	218 535	42
3	6	4	126	.	.	154	99 922	43
.	.	3	39	.	.	45	121 299	44
<b>46 696</b>	<b>54 777</b>	<b>653</b>	<b>3 304</b>	<b>3 002</b>	<b>24 872</b>	<b>668 899</b>	<b>14 278 355</b>	<b>45</b>
-	-	5	22	-	-	3 332	- 7 735	46
<b>Einkommensteuerpflichtige nach der Splittingtabelle besteuert</b>								
-	-	-	-	-	-	196	- 272	47
.	.	.	.	113	220	9 952	11 288	48
.	.	3	88	90	498	6 575	37 896	49
7	8	6	5	121	995	11 625	117 212	50
32	51	17	52	98	1 190	24 403	350 330	51
119	170	44	104	78	971	37 197	681 822	52
570	739	35	105	73	1 043	33 669	748 600	53
1 410	1 687	45	229	65	977	26 292	701 164	54
2 153	2 770	62	241	38	812	23 943	741 454	55
2 599	3 518	54	127	38	552	22 685	795 244	56
3 104	4 441	62	264	33	637	21 426	836 848	57
6 684	10 266	125	437	42	1 243	37 192	1 682 399	58
6 295	10 761	125	596	38	1 043	28 763	1 544 684	59
5 339	10 055	94	552	24	963	20 672	1 288 578	60
4 003	8 066	80	376	16	589	14 409	1 028 154	61
2 921	6 184	65	410	14	453	9 990	804 732	62
4 658	10 482	122	836	12	670	14 052	1 343 354	63
4 377	9 591	154	1 841	28	2 591	13 872	2 000 068	64
617	1 168	78	1 294	6	1 082	2 715	828 856	65
83	142	10	262	.	.	501	311 474	66
.	.	.	.	.	.	119	267 268	67
<b>44 993</b>	<b>80 139</b>	<b>1 186</b>	<b>7 858</b>	<b>932</b>	<b>16 929</b>	<b>360 248</b>	<b>16 121 154</b>	<b>68</b>
-	-	5	60	-	-	523	- 3 089	69

**3.4 Auszug aus der Berechnung der festzusetzenden**

Lfd. Nr.	Gesamtbetrag der Einkünfte von ... bis unter ... EUR	Einkommen nach § 2 Abs. 4 EStG		Abzusetzende Beträge			
				abziehende Freibeträge für Kinder nach § 32 Abs. 6 EStG		Härteausgleich nach § 46 Abs. 3 EStG und § 70 EStDV	
		Stpfl.	1 000 EUR	Stpfl.	1 000 EUR	Stpfl.	1 000 EUR
<b>Einkommensteuerpflichtige insgesamt</b>							
1	0	3 468	- 2 322	.	.	-	-
2	1 - 5 000	75 183	117 198	.	.	646	134
3	5 000 - 10 000	57 092	355 561	10	45	566	116
4	10 000 - 15 000	118 371	1 245 099	.	.	824	169
5	15 000 - 20 000	132 567	1 927 507	54	239	1 558	322
6	20 000 - 25 000	123 129	2 366 022	946	4 705	2 095	424
7	25 000 - 30 000	103 188	2 417 958	1 129	6 327	2 190	446
8	30 000 - 35 000	78 845	2 190 264	1 101	6 436	2 054	425
9	35 000 - 40 000	62 674	2 006 692	2 571	11 318	1 990	400
10	40 000 - 45 000	47 990	1 732 439	6 552	29 072	1 849	370
11	45 000 - 50 000	38 267	1 532 387	5 319	28 374	1 658	333
12	50 000 - 60 000	57 128	2 634 868	6 806	38 435	2 876	559
13	60 000 - 70 000	38 605	2 103 907	3 584	20 522	2 135	433
14	70 000 - 80 000	25 590	1 615 805	4 251	26 674	1 516	298
15	80 000 - 90 000	17 277	1 246 267	8 017	65 249	1 107	220
16	90 000 - 100 000	11 826	961 327	6 020	62 064	802	158
17	100 000 - 125 000	16 529	1 592 858	8 761	96 406	1 001	199
18	125 000 - 250 000	17 168	2 508 319	9 442	107 574	767	151
19	250 000 - 500 000	3 431	1 047 391	1 899	22 106	.	.
20	500 000 - 1 000 000	655	411 396	346	3 951	.	.
21	1 000 000 und mehr	164	388 567	78	911	-	-
<b>22</b>	<b>Insgesamt</b>	<b>1 029 147</b>	<b>30 399 510</b>	<b>66 922</b>	<b>530 566</b>	<b>25 676</b>	<b>5 166</b>
23	Verlustfälle	3 855	- 10 824	.	.	44	7
<b>Einkommensteuerpflichtige nach der Grundtabelle besteuert</b>							
24	0	3 272	- 2 050	-	-	-	-
25	1 - 5 000	65 231	105 910	8	28	582	119
26	5 000 - 10 000	50 517	317 665	10	45	497	102
27	10 000 - 15 000	106 746	1 127 887	21	99	730	149
28	15 000 - 20 000	108 164	1 577 177	50	204	1 363	283
29	20 000 - 25 000	85 932	1 684 200	938	4 666	1 728	350
30	25 000 - 30 000	69 519	1 669 357	1 121	6 260	1 717	347
31	30 000 - 35 000	52 553	1 489 099	1 089	6 360	1 429	299
32	35 000 - 40 000	38 731	1 265 238	2 498	10 939	1 224	247
33	40 000 - 45 000	25 305	937 196	6 371	28 125	942	188
34	45 000 - 50 000	16 841	695 539	5 150	27 382	685	142
35	50 000 - 60 000	19 936	952 469	6 466	36 402	947	183
36	60 000 - 70 000	9 842	559 222	3 288	18 854	466	94
37	70 000 - 80 000	4 918	327 226	1 746	9 940	205	42
38	80 000 - 90 000	2 868	218 113	1 125	6 641	135	27
39	90 000 - 100 000	1 836	156 595	790	4 596	97	19
40	100 000 - 125 000	2 477	249 505	1 104	6 483	90	19
41	125 000 - 250 000	3 296	508 251	1 571	9 601	98	20
42	250 000 - 500 000	716	218 535	371	2 388	10	2
43	500 000 - 1 000 000	154	99 922	82	536	-	-
44	1 000 000 und mehr	45	121 299	20	132	-	-
<b>45</b>	<b>Insgesamt</b>	<b>668 899</b>	<b>14 278 355</b>	<b>33 819</b>	<b>179 681</b>	<b>12 945</b>	<b>2 632</b>
46	Verlustfälle	3 332	- 7 735	.	.	40	6
<b>Einkommensteuerpflichtige nach der Splittingtabelle besteuert</b>							
47	0	196	- 272	.	.	-	-
48	1 - 5 000	9 952	11 288	.	.	64	15
49	5 000 - 10 000	6 575	37 896	-	-	69	15
50	10 000 - 15 000	11 625	117 212	.	.	94	20
51	15 000 - 20 000	24 403	350 330	4	35	195	39
52	20 000 - 25 000	37 197	681 822	8	39	367	74
53	25 000 - 30 000	33 669	748 600	8	67	473	99
54	30 000 - 35 000	26 292	701 164	12	75	625	126
55	35 000 - 40 000	23 943	741 454	73	379	766	153
56	40 000 - 45 000	22 685	795 244	181	947	907	182
57	45 000 - 50 000	21 426	836 848	169	993	973	191
58	50 000 - 60 000	37 192	1 682 399	340	2 033	1 929	377
59	60 000 - 70 000	28 763	1 544 684	296	1 667	1 669	340
60	70 000 - 80 000	20 672	1 288 578	2 505	16 734	1 311	256
61	80 000 - 90 000	14 409	1 028 154	6 892	58 608	972	193
62	90 000 - 100 000	9 990	804 732	5 230	57 468	705	139
63	100 000 - 125 000	14 052	1 343 354	7 657	89 923	911	180
64	125 000 - 250 000	13 872	2 000 068	7 871	97 973	669	131
65	250 000 - 500 000	2 715	828 856	1 528	19 718	.	.
66	500 000 - 1 000 000	501	311 474	264	3 416	.	.
67	1 000 000 und mehr	119	267 268	58	778	-	-
<b>68</b>	<b>Insgesamt</b>	<b>360 248</b>	<b>16 121 154</b>	<b>33 103</b>	<b>350 885</b>	<b>12 731</b>	<b>2 534</b>
69	Verlustfälle	523	- 3 089	-	-	4	1

1) Für Fälle ohne Einkommensteuerveranlagung: Einbehaltene Lohnsteuer.

tabellen-Gliederung und Größenklassen des Gesamtbetrages der Einkünfte

**Einkommensteuer aus dem Einkommen**

Zu versteuerndes Einkommen		Tarifliche Einkommensteuer <sup>1)</sup>		Anspruch auf Altersvorsorgezulage nach § 10a Abs. 2 EStG		Hinzuzurechnendes Kindergeld nach § 31 S. 4 EStG		Lfd. Nr.
Stpfl.	1 000 EUR	Stpfl.	1 000 EUR	Stpfl.	1 000 EUR	Stpfl.	1 000 EUR	
<b>Einkommensteuerpflichtige insgesamt</b>								
3 468	- 2 329	4 974	154	-	-	31	94	1
75 182	117 032	22 078	3 526	22	2	71	192	2
57 092	355 400	20 360	8 043	86	11	79	204	3
118 371	1 244 809	93 874	37 642	403	55	85	217	4
132 567	1 926 947	113 810	118 489	3 281	437	155	394	5
123 129	2 360 893	108 435	198 291	6 922	913	1 106	1 639	6
103 188	2 411 185	101 581	258 557	7 730	1 022	1 372	2 220	7
78 845	2 183 403	78 534	282 859	8 387	1 171	1 440	2 535	8
62 674	1 994 974	62 553	288 376	8 284	1 268	2 978	4 383	9
47 990	1 702 997	47 935	259 193	6 948	1 136	6 842	9 682	10
38 267	1 503 680	38 219	240 307	6 259	1 132	5 560	9 411	11
57 128	2 595 874	57 077	450 026	10 794	2 214	7 060	12 529	12
38 605	2 082 952	38 577	394 101	8 339	2 030	3 703	6 659	13
25 590	1 588 833	25 576	321 523	6 204	1 757	4 259	8 307	14
17 277	1 180 797	17 267	252 212	4 478	1 367	8 027	20 428	15
11 826	899 106	11 817	203 796	3 184	1 038	6 020	19 427	16
16 529	1 496 253	16 520	373 324	4 953	1 783	8 759	30 225	17
17 168	2 400 594	17 153	737 144	4 626	1 824	9 442	33 826	18
3 431	1 025 277	3 425	373 906	643	263	1 899	6 963	19
655	407 444	655	160 159	86	31	346	1 247	20
164	387 657	164	162 143	21	8	78	287	21
<b>1 029 146</b>	<b>29 863 777</b>	<b>880 584</b>	<b>5 123 772</b>	<b>91 650</b>	<b>19 464</b>	<b>69 312</b>	<b>170 867</b>	<b>22</b>
3 855	- 10 835	8	19	-	-	-	-	23
<b>Einkommensteuerpflichtige nach der Grundtabelle besteuert</b>								
3 272	- 2 050	4 670	144	-	-	27	79	24
65 230	105 763	20 015	3 099	.	.	65	175	25
50 517	317 518	18 163	7 063	.	.	66	170	26
106 746	1 127 639	89 723	35 384	396	54	75	194	27
108 164	1 576 690	105 845	110 245	3 249	431	130	324	28
85 932	1 679 185	85 670	178 916	6 805	893	1 057	1 491	29
69 519	1 662 750	69 425	221 262	7 162	921	1 315	2 044	30
52 553	1 482 440	52 498	229 112	6 982	914	1 332	2 205	31
38 731	1 254 052	38 702	216 244	6 134	825	2 800	3 953	32
25 305	908 882	25 291	169 720	4 352	577	6 554	9 098	33
16 841	668 016	16 821	134 857	3 156	432	5 303	8 865	34
19 936	915 885	19 916	205 887	4 115	591	6 625	11 699	35
9 842	540 274	9 835	136 464	2 047	310	3 352	6 048	36
4 918	317 244	4 917	87 678	870	140	1 752	3 128	37
2 868	211 444	2 864	62 512	476	78	1 130	2 078	38
1 836	151 980	1 832	47 086	269	44	788	1 426	39
2 477	243 002	2 474	79 763	296	50	1 105	2 020	40
3 296	498 630	3 291	179 127	251	39	1 570	2 988	41
716	216 145	713	84 677	26	4	372	750	42
154	99 386	154	41 290	3	1	82	168	43
45	121 166	45	50 921	.	.	20	42	44
<b>668 898</b>	<b>14 096 042</b>	<b>572 864</b>	<b>2 281 450</b>	<b>46 696</b>	<b>6 316</b>	<b>35 520</b>	<b>58 944</b>	<b>45</b>
3 332	- 7 745	.	.	-	-	-	-	46
<b>Einkommensteuerpflichtige nach der Splittingtabelle besteuert</b>								
196	- 279	304	10	-	-	4	15	47
9 952	11 269	2 063	426	.	.	6	16	48
6 575	37 882	2 197	981	.	.	13	35	49
11 625	117 170	4 151	2 258	7	1	10	22	50
24 403	350 256	7 965	8 244	32	6	25	70	51
37 197	681 709	22 765	19 375	117	21	49	148	52
33 669	748 435	32 156	37 296	568	100	57	175	53
26 292	700 963	26 036	53 747	1 405	257	108	331	54
23 943	740 922	23 851	72 132	2 150	443	178	430	55
22 685	794 115	22 644	89 474	2 596	559	288	584	56
21 426	835 665	21 398	105 450	3 103	700	257	546	57
37 192	1 679 989	37 161	244 138	6 679	1 623	435	829	58
28 763	1 542 678	28 742	257 637	6 292	1 720	351	611	59
20 672	1 271 589	20 659	233 845	5 334	1 617	2 507	5 180	60
14 409	969 353	14 403	189 700	4 002	1 290	6 897	18 349	61
9 990	747 126	9 985	156 710	2 915	994	5 232	18 001	62
14 052	1 253 251	14 046	293 562	4 657	1 732	7 654	28 205	63
13 872	1 901 964	13 862	558 016	4 375	1 785	7 872	30 838	64
2 715	809 132	2 712	289 229	617	259	1 527	6 213	65
501	308 058	501	118 870	83	30	264	1 079	66
119	266 490	119	111 223	.	.	58	245	67
<b>360 248</b>	<b>15 767 735</b>	<b>307 720</b>	<b>2 842 322</b>	<b>44 954</b>	<b>13 148</b>	<b>33 792</b>	<b>111 923</b>	<b>68</b>
523	- 3 090	.	.	-	-	-	-	69

## 3.5 Auszug aus der Berechnung der verbleibenden Einkommen-

Lfd. Nr.	Gesamtbetrag der Einkünfte von ... bis unter ... EUR	Festzusetzende Einkommen-/ Jahreslohnsteuer <sup>1)</sup>		Auf die festzusetzende Einkommensteuer anzurechnende				
				Lohnsteuer		Kapitalertragsteuer		
		Stpfl.	1 000 EUR	Stpfl.	1 000 EUR	Stpfl.	1 000 EUR	
<b>Einkommensteuerpflichtige insgesamt</b>								
1	0	4 985	212	6 023	204	157	38	
2	1 - 5 000	21 803	3 872	27 789	5 444	1 135	538	
3	5 000 - 10 000	20 177	8 139	26 103	12 694	1 850	481	
4	10 000 - 15 000	90 577	35 881	48 980	32 269	7 631	1 371	
5	15 000 - 20 000	112 733	116 552	80 323	104 638	10 849	2 966	
6	20 000 - 25 000	106 071	198 049	95 819	204 861	9 476	2 721	
7	25 000 - 30 000	100 423	256 852	86 150	264 854	9 108	2 373	
8	30 000 - 35 000	78 315	280 922	71 445	288 245	7 501	2 107	
9	35 000 - 40 000	62 508	288 339	58 630	293 608	6 570	1 961	
10	40 000 - 45 000	47 907	264 611	45 159	267 673	5 945	2 350	
11	45 000 - 50 000	38 211	244 748	36 046	246 882	5 482	1 855	
12	50 000 - 60 000	57 076	453 620	54 063	457 453	9 292	2 698	
13	60 000 - 70 000	38 576	392 787	36 508	389 626	7 284	2 647	
14	70 000 - 80 000	25 575	322 518	23 991	312 634	5 390	2 404	
15	80 000 - 90 000	17 266	265 581	16 060	251 049	4 103	2 445	
16	90 000 - 100 000	11 817	216 729	10 882	199 411	2 983	1 943	
17	100 000 - 125 000	16 517	389 979	14 852	336 658	4 997	5 114	
18	125 000 - 250 000	17 150	737 207	13 924	465 765	7 129	19 953	
19	250 000 - 500 000	3 426	358 462	2 282	119 714	2 020	18 469	
20	500 000 - 1 000 000	655	143 583	395	27 547	460	5 366	
21	1 000 000 und mehr	164	136 173	115	19 258	134	31 876	
<b>22</b>	<b>Insgesamt</b>	<b>871 932</b>	<b>5 114 815</b>	<b>755 539</b>	<b>4 300 487</b>	<b>109 496</b>	<b>111 679</b>	
23	Verlustfälle	21	142	571	926	375	249	
<b>Einkommensteuerpflichtige nach der Grundtabelle besteuert</b>								
24	0	4 682	202	5 686	193	146	37	
25	1 - 5 000	19 762	3 287	25 405	4 896	1 026	360	
26	5 000 - 10 000	18 036	7 113	23 321	11 308	1 597	380	
27	10 000 - 15 000	86 539	33 666	43 577	28 947	6 705	1 185	
28	15 000 - 20 000	104 904	107 970	69 656	93 349	8 163	2 061	
29	20 000 - 25 000	85 603	179 223	79 056	180 275	4 828	1 442	
30	25 000 - 30 000	69 407	221 294	66 309	225 771	4 386	818	
31	30 000 - 35 000	52 487	228 855	50 384	233 235	3 823	736	
32	35 000 - 40 000	38 698	217 239	37 090	220 337	3 320	651	
33	40 000 - 45 000	25 286	176 142	23 976	177 206	2 568	548	
34	45 000 - 50 000	16 820	141 181	15 778	140 357	2 089	711	
35	50 000 - 60 000	19 917	213 233	18 419	210 087	3 000	793	
36	60 000 - 70 000	9 835	139 314	8 811	131 496	1 868	1 004	
37	70 000 - 80 000	4 915	88 068	4 168	77 752	1 064	709	
38	80 000 - 90 000	2 863	62 059	2 253	50 697	661	682	
39	90 000 - 100 000	1 832	46 391	1 365	35 502	489	693	
40	100 000 - 125 000	2 474	77 362	1 625	50 685	803	1 572	
41	125 000 - 250 000	3 289	170 586	1 755	82 341	1 421	4 422	
42	250 000 - 500 000	714	78 876	253	19 728	411	4 756	
43	500 000 - 1 000 000	154	35 374	60	6 108	105	1 276	
44	1 000 000 und mehr	45	39 817	29	6 087	35	16 245	
<b>45</b>	<b>Insgesamt</b>	<b>568 262</b>	<b>2 267 253</b>	<b>478 976</b>	<b>1 986 356</b>	<b>48 508</b>	<b>41 080</b>	
46	Verlustfälle	17	119	432	347	266	173	
<b>Einkommensteuerpflichtige nach der Splittingtabelle besteuert</b>								
47	0	303	10	337	11	11	0	
48	1 - 5 000	2 041	584	2 384	548	109	178	
49	5 000 - 10 000	2 141	1 026	2 782	1 386	253	101	
50	10 000 - 15 000	4 038	2 215	5 403	3 322	926	187	
51	15 000 - 20 000	7 829	8 582	10 667	11 288	2 686	905	
52	20 000 - 25 000	20 468	18 826	16 763	24 586	4 648	1 279	
53	25 000 - 30 000	31 016	35 558	19 841	39 083	4 722	1 555	
54	30 000 - 35 000	25 828	52 067	21 061	55 010	3 678	1 371	
55	35 000 - 40 000	23 810	71 100	21 540	73 271	3 250	1 309	
56	40 000 - 45 000	22 621	88 469	21 183	90 466	3 377	1 802	
57	45 000 - 50 000	21 391	103 567	20 268	106 524	3 393	1 144	
58	50 000 - 60 000	37 159	240 387	35 644	247 367	6 292	1 905	
59	60 000 - 70 000	28 741	253 473	27 697	258 131	5 416	1 644	
60	70 000 - 80 000	20 660	234 450	19 823	234 883	4 326	1 695	
61	80 000 - 90 000	14 403	203 522	13 807	200 353	3 442	1 764	
62	90 000 - 100 000	9 985	170 338	9 517	163 908	2 494	1 250	
63	100 000 - 125 000	14 043	312 616	13 227	285 973	4 194	3 542	
64	125 000 - 250 000	13 861	566 621	12 169	383 423	5 708	15 532	
65	250 000 - 500 000	2 712	279 586	2 029	99 986	1 609	13 714	
66	500 000 - 1 000 000	501	108 209	335	21 439	355	4 090	
67	1 000 000 und mehr	119	96 356	86	13 171	99	15 632	
<b>68</b>	<b>Insgesamt</b>	<b>303 670</b>	<b>2 847 562</b>	<b>276 563</b>	<b>2 314 130</b>	<b>60 988</b>	<b>70 599</b>	
69	Verlustfälle	4	23	139	580	109	76	

1) Für Fälle ohne Einkommensteuerveranlagung: Einbehaltene Lohnsteuer.



tabellen-Gliederung und Größenklassen des Gesamtbetrages der Einkünfte

**steuer aus der festzusetzenden Einkommensteuer**

Verbleibende Einkommensteuer				Festzusetzender Solidaritätszuschlag		Lfd. Nr.
positiv		negativ		Stpfl.	1 000 EUR	
Stpfl.	1 000 EUR	Stpfl.	1 000 EUR			
<b>Einkommensteuerpflichtige insgesamt</b>						
22	25	1 018	- 53	2 808	9	1
773	151	8 469	- 2 256	11 827	131	2
1 249	396	11 661	- 5 429	9 967	226	3
48 076	13 859	22 262	- 11 615	15 228	486	4
41 258	28 577	36 679	- 19 628	51 875	2 686	5
22 451	18 160	46 756	- 27 697	78 497	8 098	6
24 073	21 526	44 777	- 31 908	71 595	11 027	7
16 642	21 976	39 103	- 31 415	59 116	12 122	8
13 304	22 347	33 381	- 29 591	53 689	13 094	9
10 973	21 509	27 551	- 26 935	41 255	12 095	10
9 075	21 356	23 779	- 25 357	33 828	11 208	11
13 618	39 824	37 908	- 46 373	53 769	21 060	12
9 849	37 955	26 331	- 37 470	38 010	18 654	13
7 106	36 236	17 428	- 28 767	25 417	15 519	14
5 218	34 507	11 577	- 22 426	17 220	12 933	15
3 958	32 293	7 619	- 16 924	11 800	10 701	16
6 400	75 273	9 882	- 27 084	16 511	19 658	17
10 362	278 618	6 665	- 27 136	17 146	38 584	18
2 889	225 035	534	- 4 757	3 426	19 313	19
623	111 094	30	- 424	655	7 825	20
153	95 026	11	- 9 987	163	7 473	21
<b>248 072</b>	<b>1 135 742</b>	<b>413 421</b>	<b>- 433 232</b>	<b>613 802</b>	<b>242 904</b>	<b>22</b>
17	17	863	- 1 050	14	8	23
<b>Einkommensteuerpflichtige nach der Grundtabelle besteuert</b>						
.	.	988	- 52	2 688	9	24
.	.	7 998	- 2 090	10 871	110	25
1 113	370	10 577	- 4 943	8 896	198	26
47 772	13 780	19 496	- 10 243	13 549	428	27
40 690	28 284	30 010	- 15 724	47 628	2 461	28
14 483	16 581	35 236	- 19 077	72 226	7 510	29
9 842	14 199	32 546	- 19 499	65 682	10 206	30
7 080	12 563	26 765	- 17 682	51 720	11 027	31
5 274	11 626	20 633	- 15 380	38 498	10 726	32
3 634	10 501	14 069	- 12 121	25 211	8 799	33
2 714	10 112	9 781	- 10 001	16 795	7 135	34
3 498	18 080	12 047	- 15 730	19 889	10 950	35
2 284	16 112	5 711	- 9 307	9 826	7 269	36
1 518	14 482	2 551	- 4 878	4 911	4 638	37
1 057	13 880	1 427	- 3 200	2 862	3 281	38
806	12 282	831	- 2 087	1 831	2 460	39
1 376	27 790	915	- 2 685	2 474	4 132	40
2 314	87 937	884	- 4 114	3 289	9 204	41
637	55 166	76	- 773	714	4 294	42
148	28 071	4	- 81	154	1 936	43
40	22 688	5	- 5 203	44	2 188	44
<b>147 033</b>	<b>414 658</b>	<b>232 550</b>	<b>- 174 873</b>	<b>399 758</b>	<b>108 961</b>	<b>45</b>
13	5	658	- 405	10	7	46
<b>Einkommensteuerpflichtige nach der Splittingtabelle besteuert</b>						
.	.	30	- 1	120	0	47
.	.	471	- 166	956	21	48
136	25	1 084	- 486	1 071	28	49
304	78	2 766	- 1 372	1 679	58	50
568	293	6 669	- 3 904	4 247	224	51
7 968	1 579	11 520	- 8 619	6 271	588	52
14 231	7 327	12 231	- 12 409	5 913	821	53
9 562	9 413	12 338	- 13 733	7 396	1 095	54
8 030	10 721	12 748	- 14 210	15 191	2 369	55
7 339	11 008	13 482	- 14 815	16 044	3 296	56
6 361	11 244	13 998	- 15 355	17 033	4 074	57
10 120	21 744	25 861	- 30 643	33 880	10 110	58
7 565	21 843	20 620	- 28 162	28 184	11 384	59
5 588	21 754	14 877	- 23 888	20 506	10 881	60
4 161	20 627	10 150	- 19 226	14 358	9 651	61
3 152	20 010	6 788	- 14 837	9 969	8 241	62
5 024	47 483	8 967	- 24 399	14 037	15 526	63
8 048	190 681	5 781	- 23 021	13 857	29 380	64
2 252	169 869	458	- 3 984	2 712	15 019	65
475	83 023	26	- 343	501	5 890	66
113	72 337	6	- 4 784	119	5 286	67
<b>101 039</b>	<b>721 084</b>	<b>180 871</b>	<b>- 258 359</b>	<b>214 044</b>	<b>133 943</b>	<b>68</b>
4	12	205	- 645	4	1	69

Lfd. Nr.	Gesamtbetrag der Einkünfte von ... bis unter ... EUR	Sonderausgaben insgesamt		Sonderausgaben,				
				zusammen		Unterhaltsleistungen nach § 10 Abs. 1 Nr. 1 EStG		
		Stpfl.	1 000 EUR	Stpfl.	1 000 EUR	Stpfl.	1 000 EUR	
<b>Einkommensteuerpflichtige insgesamt</b>								
1	0	3 468	1 848	3 468	393	-	-	
2	1 - 5 000	78 074	44 178	78 073	4 429	-	-	
3	5 000 - 10 000	57 099	70 177	57 098	4 029	5	8	
4	10 000 - 15 000	118 372	245 836	118 371	9 215	35	109	
5	15 000 - 20 000	132 568	331 228	132 566	13 029	41	161	
6	20 000 - 25 000	123 129	363 092	123 127	14 257	38	124	
7	25 000 - 30 000	103 188	369 871	103 187	15 685	42	179	
8	30 000 - 35 000	78 845	333 007	78 845	15 042	39	192	
9	35 000 - 40 000	62 674	308 004	62 674	14 430	53	230	
10	40 000 - 45 000	47 990	278 708	47 989	13 699	64	324	
11	45 000 - 50 000	38 267	259 708	38 267	12 697	36	206	
12	50 000 - 60 000	57 128	454 329	57 128	23 314	79	469	
13	60 000 - 70 000	38 605	363 268	38 605	19 939	55	345	
14	70 000 - 80 000	25 590	272 890	25 590	16 076	55	350	
15	80 000 - 90 000	17 277	200 500	17 277	13 015	32	240	
16	90 000 - 100 000	11 826	146 749	11 826	10 568	36	307	
17	100 000 - 125 000	16 529	220 267	16 529	17 872	47	405	
18	125 000 - 250 000	17 168	269 085	17 168	35 103	119	1 146	
19	250 000 - 500 000	3 431	77 028	3 431	18 022	39	468	
20	500 000 - 1 000 000	655	18 472	655	6 481	7	86	
21	1 000 000 und mehr	164	5 736	164	3 196	4	55	
<b>22</b>	<b>Insgesamt</b>	<b>1 032 047</b>	<b>4 633 982</b>	<b>1 032 038</b>	<b>280 490</b>	<b>826</b>	<b>5 404</b>	
23	Verlustfälle	3 855	8 851	3 855	666	-	-	
<b>Einkommensteuerpflichtige nach der Grundtabelle besteuert</b>								
24	0	3 272	1 689	3 272	365	-	-	
25	1 - 5 000	67 575	38 547	67 574	3 938	-	-	
26	5 000 - 10 000	50 521	59 961	50 520	3 518	5	8	
27	10 000 - 15 000	106 746	219 358	106 745	8 160	35	109	
28	15 000 - 20 000	108 165	259 337	108 163	10 590	41	161	
29	20 000 - 25 000	85 932	224 446	85 931	9 787	35	118	
30	25 000 - 30 000	69 519	218 867	69 518	10 369	35	148	
31	30 000 - 35 000	52 553	197 145	52 553	9 673	.	.	
32	35 000 - 40 000	38 731	167 319	38 731	8 393	47	217	
33	40 000 - 45 000	25 305	123 599	25 304	6 576	59	298	
34	45 000 - 50 000	16 841	93 242	16 841	4 985	32	189	
35	50 000 - 60 000	19 936	122 435	19 936	7 500	67	412	
36	60 000 - 70 000	9 842	67 566	9 842	4 790	49	317	
37	70 000 - 80 000	4 918	36 616	4 918	3 307	49	323	
38	80 000 - 90 000	2 868	22 856	2 868	2 461	27	223	
39	90 000 - 100 000	1 836	15 783	1 836	1 960	28	259	
40	100 000 - 125 000	2 477	23 467	2 477	3 202	35	340	
41	125 000 - 250 000	3 296	38 954	3 296	7 239	72	778	
42	250 000 - 500 000	716	11 615	716	3 327	23	266	
43	500 000 - 1 000 000	154	3 042	154	1 471	4	50	
44	1 000 000 und mehr	45	975	45	597	.	.	
<b>45</b>	<b>Insgesamt</b>	<b>671 248</b>	<b>1 946 818</b>	<b>671 240</b>	<b>112 208</b>	<b>682</b>	<b>4 429</b>	
46	Verlustfälle	3 332	6 090	3 332	497	-	-	
<b>Einkommensteuerpflichtige nach der Splittingtabelle besteuert</b>								
47	0	196	160	196	28	-	-	
48	1 - 5 000	10 499	5 632	10 499	492	-	-	
49	5 000 - 10 000	6 578	10 216	6 578	510	-	-	
50	10 000 - 15 000	11 626	26 478	11 626	1 055	-	-	
51	15 000 - 20 000	24 403	71 892	24 403	2 439	-	-	
52	20 000 - 25 000	37 197	138 646	37 196	4 470	3	6	
53	25 000 - 30 000	33 669	151 005	33 669	5 316	7	31	
54	30 000 - 35 000	26 292	135 862	26 292	5 369	.	.	
55	35 000 - 40 000	23 943	140 685	23 943	6 037	6	13	
56	40 000 - 45 000	22 685	155 109	22 685	7 123	5	26	
57	45 000 - 50 000	21 426	166 466	21 426	7 712	4	17	
58	50 000 - 60 000	37 192	331 894	37 192	15 814	12	57	
59	60 000 - 70 000	28 763	295 703	28 763	15 150	6	28	
60	70 000 - 80 000	20 672	236 274	20 672	12 770	6	27	
61	80 000 - 90 000	14 409	177 644	14 409	10 554	5	18	
62	90 000 - 100 000	9 990	130 967	9 990	8 608	8	48	
63	100 000 - 125 000	14 052	196 800	14 052	14 670	12	65	
64	125 000 - 250 000	13 872	230 131	13 872	27 863	47	368	
65	250 000 - 500 000	2 715	65 414	2 715	14 695	16	202	
66	500 000 - 1 000 000	501	15 429	501	5 009	3	36	
67	1 000 000 und mehr	119	4 760	119	2 599	.	.	
<b>68</b>	<b>Insgesamt</b>	<b>360 799</b>	<b>2 687 165</b>	<b>360 798</b>	<b>168 281</b>	<b>144</b>	<b>975</b>	
69	Verlustfälle	523	2 761	523	169	-	-	



tabellen-Gliederung und Größenklassen des Gesamtbetrages der Einkünfte

**ausgaben**

die nicht Vorsorgeaufwendungen sind

davon								Lfd. Nr.
Renten und dauernde Lasten nach § 10 Abs. 1 Nr. 1a EStG		Kirchensteuer nach § 10 Abs. 1 Nr. 4 EStG		Berufsausbildungskosten nach § 10 Abs. 1 Nr. 7 EStG		Kinderbetreuungskosten nach § 10 Abs. 1 Nr. 5 EStG		
Stpfl.	1 000 EUR	Stpfl.	1 000 EUR	Stpfl.	1 000 EUR	Stpfl.	1 000 EUR	
<b>Einkommensteuerpflichtige insgesamt</b>								
-	-	21	2	.	.	183	110	1
4	6	572	54	712	982	854	490	2
8	36	1 448	182	461	586	1 280	830	3
8	26	5 921	463	554	647	2 375	1 617	4
23	115	12 890	1 361	382	399	4 426	2 992	5
25	70	13 759	2 235	356	336	5 807	4 008	6
30	136	14 664	3 170	328	272	6 678	4 875	7
37	153	14 037	3 808	278	234	6 773	5 121	8
49	191	12 331	4 092	233	188	6 232	4 895	9
48	219	10 724	3 977	187	181	5 794	4 679	10
33	145	9 667	3 916	191	174	5 428	4 534	11
79	399	16 388	7 784	245	236	9 152	7 985	12
70	429	11 969	7 168	192	168	6 967	6 320	13
63	409	8 397	6 337	110	91	4 910	4 633	14
50	364	5 693	5 304	92	84	3 449	3 342	15
33	224	3 969	4 634	53	53	2 472	2 467	16
76	639	5 647	8 521	88	82	3 263	3 291	17
208	2 855	6 178	18 712	53	59	3 251	3 340	18
96	2 706	1 252	10 065	12	22	544	546	19
28	805	252	4 158	.	.	85	88	20
5	163	50	2 075	-	-	19	17	21
<b>973</b>	<b>10 089</b>	<b>155 829</b>	<b>98 019</b>	<b>4 609</b>	<b>4 948</b>	<b>79 942</b>	<b>66 180</b>	<b>22</b>
4	20	152	190	.	.	237	163	23
<b>Einkommensteuerpflichtige nach der Grundtabelle besteuert</b>								
-	-	21	2	77	147	175	105	24
.	.	544	47	691	960	806	455	25
.	.	1 354	142	441	564	1 180	765	26
5	13	5 666	414	516	608	2 188	1 481	27
16	72	12 219	1 246	336	340	4 019	2 700	28
17	51	12 034	1 995	270	247	4 837	3 303	29
23	104	11 272	2 728	205	171	5 117	3 725	30
19	83	9 355	3 077	157	129	4 466	3 351	31
25	103	6 890	2 995	121	88	3 421	2 630	32
27	140	4 575	2 444	80	82	2 405	1 842	33
13	70	3 029	1 976	80	58	1 738	1 385	34
25	162	3 798	3 234	68	61	1 877	1 572	35
22	165	1 875	2 198	30	41	900	781	36
19	170	1 027	1 567	13	5	457	406	37
10	122	591	1 090	11	9	310	293	38
10	96	409	933	5	3	217	207	39
24	248	585	1 592	7	5	273	239	40
51	936	787	3 408	7	5	350	325	41
27	705	177	1 476	3	6	78	73	42
12	310	42	741	-	-	14	16	43
.	.	6	287	-	-	5	4	44
<b>355</b>	<b>3 608</b>	<b>76 256</b>	<b>33 593</b>	<b>3 118</b>	<b>3 526</b>	<b>34 833</b>	<b>25 659</b>	<b>45</b>
4	20	98	107	80	115	194	123	46
<b>Einkommensteuerpflichtige nach der Splittingtabelle besteuert</b>								
-	-	-	-	.	.	8	5	47
.	.	28	7	21	22	48	35	48
.	.	94	40	20	23	100	65	49
3	13	255	49	38	39	187	136	50
7	43	671	115	46	59	407	291	51
8	19	1 725	239	86	89	970	705	52
7	32	3 392	442	123	101	1 561	1 150	53
18	69	4 682	731	121	105	2 307	1 770	54
24	88	5 441	1 098	112	101	2 811	2 265	55
21	79	6 149	1 533	107	99	3 389	2 837	56
20	75	6 638	1 939	111	116	3 690	3 149	57
54	237	12 590	4 550	177	175	7 275	6 413	58
48	264	10 094	4 970	162	126	6 067	5 539	59
44	239	7 370	4 771	97	86	4 453	4 227	60
40	242	5 102	4 214	81	75	3 139	3 050	61
23	128	3 560	3 701	48	50	2 255	2 260	62
52	390	5 062	6 929	81	77	2 990	3 051	63
157	1 918	5 391	15 304	46	54	2 901	3 015	64
69	2 001	1 075	8 590	9	16	466	473	65
16	495	210	3 417	.	.	71	72	66
.	.	44	1 787	-	-	14	13	67
<b>618</b>	<b>6 481</b>	<b>79 573</b>	<b>64 426</b>	<b>1 491</b>	<b>1 421</b>	<b>45 109</b>	<b>40 521</b>	<b>68</b>
-	-	54	83	.	.	43	40	69

Lfd. Nr.	Gesamtbetrag der Einkünfte von ... bis unter ... EUR	noch: Sonderausgaben, die nicht Vorsorgeauf-					
		noch: davon					
		Schulgeld nach § 10 Abs. 1 Nr. 9 EStG		steuerlich anerkannte Spenden und Beiträge nach § 10b (ohne Abs. 1a) EStG		Spenden in den Vermögensstock einer Stiftung nach § 10b (1a) EStG	
		Stpfl.	1 000 EUR	Stpfl.	1 000 EUR	Stpfl.	1 000 EUR
<b>Einkommensteuerpflichtige insgesamt</b>							
1	0	10	5	8	2	-	-
2	1 - 5 000	99	34	759	110	-	-
3	5 000 - 10 000	133	46	1 957	355	-	-
4	10 000 - 15 000	297	107	13 117	2 438	5	1
5	15 000 - 20 000	499	158	16 356	3 562	10	8
6	20 000 - 25 000	685	229	12 535	2 963	11	2
7	25 000 - 30 000	848	298	12 678	3 318	15	13
8	30 000 - 35 000	896	345	10 697	2 733	12	18
9	35 000 - 40 000	875	334	9 531	2 587	10	6
10	40 000 - 45 000	840	343	8 456	2 525	7	2
11	45 000 - 50 000	867	355	7 896	2 235	5	4
12	50 000 - 60 000	1 557	655	13 458	4 101	17	35
13	60 000 - 70 000	1 366	624	10 642	3 772	9	22
14	70 000 - 80 000	977	480	8 013	3 064	7	1
15	80 000 - 90 000	843	456	6 045	2 692	11	72
16	90 000 - 100 000	612	361	4 585	2 162	9	59
17	100 000 - 125 000	1 061	633	7 346	3 911	.	.
18	125 000 - 250 000	1 435	943	9 409	7 378	20	357
19	250 000 - 500 000	374	316	2 317	3 724	.	.
20	500 000 - 1 000 000	61	59	485	1 278	.	.
21	1 000 000 und mehr	23	30	130	844	.	.
<b>22</b>	<b>Insgesamt</b>	<b>14 358</b>	<b>6 810</b>	<b>156 420</b>	<b>55 755</b>	<b>161</b>	<b>744</b>
23	Verlustfälle	68	33	39	7	-	-
<b>Einkommensteuerpflichtige nach der Grundtabelle besteuert</b>							
24	0	7	2	.	.	-	-
25	1 - 5 000	92	31	716	100	-	-
26	5 000 - 10 000	116	39	1 733	302	-	-
27	10 000 - 15 000	262	90	12 392	2 233	.	.
28	15 000 - 20 000	433	136	14 137	2 939	6	7
29	20 000 - 25 000	574	188	7 343	1 503	7	2
30	25 000 - 30 000	661	223	6 550	1 420	6	12
31	30 000 - 35 000	625	241	5 915	1 260	4	15
32	35 000 - 40 000	509	194	5 069	1 202	6	1
33	40 000 - 45 000	390	165	3 837	995	.	.
34	45 000 - 50 000	369	145	3 046	770	.	.
35	50 000 - 60 000	454	184	4 355	1 398	10	34
36	60 000 - 70 000	263	118	2 531	957	3	3
37	70 000 - 80 000	145	66	1 398	673	-	-
38	80 000 - 90 000	110	65	912	550	4	56
39	90 000 - 100 000	70	35	640	395	-	-
40	100 000 - 125 000	122	79	1 018	658	.	.
41	125 000 - 250 000	162	118	1 599	1 428	5	198
42	250 000 - 500 000	59	41	411	732	.	.
43	500 000 - 1 000 000	9	10	100	342	-	-
44	1 000 000 und mehr	6	6	.	.	-	-
<b>45</b>	<b>Insgesamt</b>	<b>5 438</b>	<b>2 176</b>	<b>73 740</b>	<b>20 106</b>	<b>66</b>	<b>358</b>
46	Verlustfälle	54	24	27	3	-	-
<b>Einkommensteuerpflichtige nach der Splittingtabelle besteuert</b>							
47	0	3	3	.	.	-	-
48	1 - 5 000	7	3	43	10	-	-
49	5 000 - 10 000	17	7	224	53	-	-
50	10 000 - 15 000	35	17	725	205	.	.
51	15 000 - 20 000	66	22	2 219	623	4	1
52	20 000 - 25 000	111	41	5 192	1 460	4	0
53	25 000 - 30 000	187	75	6 128	1 898	9	1
54	30 000 - 35 000	271	104	4 782	1 474	8	4
55	35 000 - 40 000	366	140	4 462	1 385	4	4
56	40 000 - 45 000	450	178	4 619	1 530	.	.
57	45 000 - 50 000	498	210	4 850	1 466	.	.
58	50 000 - 60 000	1 103	471	9 103	2 704	7	1
59	60 000 - 70 000	1 103	506	8 111	2 815	6	20
60	70 000 - 80 000	832	415	6 615	2 391	7	1
61	80 000 - 90 000	733	391	5 133	2 142	7	15
62	90 000 - 100 000	542	326	3 945	1 767	9	59
63	100 000 - 125 000	939	554	6 328	3 253	6	1
64	125 000 - 250 000	1 273	825	7 810	5 950	15	159
65	250 000 - 500 000	315	275	1 906	2 991	4	109
66	500 000 - 1 000 000	52	48	385	936	-	-
67	1 000 000 und mehr	17	24	.	.	-	-
<b>68</b>	<b>Insgesamt</b>	<b>8 920</b>	<b>4 633</b>	<b>82 680</b>	<b>35 649</b>	<b>95</b>	<b>386</b>
69	Verlustfälle	14	9	12	3	-	-

tabellen-Gliederung und Größenklassen des Gesamtbetrages der Einkünfte  
ausgaben

wendungen sind		Versorgungsaufwendungen insgesamt unter Berücksichtigung der Höchstbeträge abziehbarer Aufwendungen nach § 10 Abs. 3, 4 und 4a EStG		Lfd. Nr.
Sonderausgaben-Pauschbetrag nach § 10c EStG				
Stpfl.	1 000 EUR	Stpfl.	1 000 EUR	
<b>Einkommensteuerpflichtige insgesamt</b>				
3 182	121	1 791	1 455	1
75 590	2 753	65 553	39 749	2
52 661	1 987	55 699	66 148	3
99 832	3 806	117 662	236 621	4
104 542	4 273	132 165	318 200	5
96 651	4 291	122 871	348 835	6
76 123	3 424	103 044	354 186	7
54 491	2 437	78 746	317 965	8
41 444	1 907	62 614	293 574	9
29 507	1 448	47 941	265 009	10
21 589	1 127	38 237	247 011	11
29 671	1 650	57 091	431 015	12
18 345	1 091	38 579	343 329	13
11 331	711	25 576	256 813	14
7 167	460	17 258	187 485	15
4 651	301	11 816	136 181	16
5 944	387	16 517	202 395	17
4 986	313	17 149	233 982	18
737	45	3 424	59 007	19
118	7	655	11 991	20
22	1	163	2 539	21
<b>738 584</b>	<b>32 542</b>	<b>1 014 551</b>	<b>4 353 493</b>	<b>22</b>
3 336	135	2 928	8 185	23
<b>Einkommensteuerpflichtige nach der Grundtabelle besteuert</b>				
3 000	108	1 675	1 323	24
65 210	2 340	58 612	34 609	25
46 451	1 672	49 276	56 443	26
89 203	3 211	106 175	211 198	27
82 991	2 988	107 838	248 747	28
66 118	2 380	85 708	214 659	29
51 089	1 839	69 393	208 498	30
36 960	1 331	52 464	187 472	31
26 757	963	38 683	158 926	32
16 893	608	25 261	117 024	33
10 771	388	16 811	88 257	34
12 286	442	19 904	114 935	35
5 804	209	9 820	62 776	36
2 699	97	4 908	33 309	37
1 465	53	2 854	20 395	38
887	32	1 827	13 823	39
1 065	38	2 466	20 265	40
1 225	44	3 278	31 715	41
219	8	709	8 288	42
37	1	154	1 571	43
11	0	44	378	44
<b>521 141</b>	<b>18 754</b>	<b>657 860</b>	<b>1 834 609</b>	<b>45</b>
2 918	105	2 481	5 593	46
<b>Einkommensteuerpflichtige nach der Splittingtabelle besteuert</b>				
182	13	116	132	47
10 380	413	6 941	5 140	48
6 210	315	6 423	9 705	49
10 629	594	11 487	25 423	50
21 551	1 285	24 327	69 453	51
30 533	1 911	37 163	134 176	52
25 034	1 585	33 651	145 689	53
17 531	1 107	26 282	130 493	54
14 687	944	23 931	134 649	55
12 614	840	22 680	147 985	56
10 818	740	21 426	158 754	57
17 385	1 207	37 187	316 081	58
12 541	882	28 759	280 553	59
8 632	614	20 668	223 504	60
5 702	407	14 404	167 090	61
3 764	269	9 989	122 358	62
4 879	349	14 051	182 130	63
3 761	269	13 871	202 267	64
518	37	2 715	50 719	65
81	6	501	10 420	66
11	1	119	2 161	67
<b>217 443</b>	<b>13 788</b>	<b>356 691</b>	<b>2 518 883</b>	<b>68</b>
418	30	447	2 591	69

## 4. Positive Einkunftsarten nach Grund-/Splittingtabellen

## 4.1 Positive Einkunftsarten aller

Lfd. Nr.	Summe der Einkünfte von ... bis unter ... EUR	Summe der Einkünfte		Darunter				
				Land- und Forstwirtschaft		Gewerbebetrieb		
		Fälle	1 000 EUR	Fälle	1 000 EUR	Fälle	1 000 EUR	
<b>Lohn- und Einkommensteuerfälle insgesamt</b>								
1	1 - 5 000	101 390	236 957	314	403	7 105	14 973	
2	5 000 - 10 000	129 381	1 008 132	697	1 346	9 365	46 024	
3	10 000 - 15 000	198 046	2 530 108	1 222	2 266	11 498	87 776	
4	15 000 - 20 000	187 668	3 274 399	1 037	2 944	10 101	108 636	
5	20 000 - 25 000	158 338	3 559 946	768	2 889	9 422	130 876	
6	25 000 - 30 000	130 742	3 590 767	691	3 271	7 843	123 260	
7	30 000 - 35 000	103 117	3 348 216	676	3 070	6 462	114 610	
8	35 000 - 40 000	80 234	3 003 568	587	3 566	5 359	107 766	
9	40 000 - 45 000	55 413	2 351 683	401	2 579	4 491	102 439	
10	45 000 - 50 000	38 755	1 839 168	312	2 151	3 448	89 937	
11	50 000 - 60 000	49 807	2 726 855	487	4 768	5 220	155 565	
12	60 000 - 70 000	27 154	1 752 440	288	3 960	3 442	119 929	
13	70 000 - 80 000	13 803	1 034 568	179	3 424	2 445	103 143	
14	80 000 - 90 000	8 698	740 169	126	2 893	1 852	94 157	
15	90 000 - 100 000	5 417	515 101	85	2 290	1 338	77 538	
16	100 000 - 125 000	7 951	888 160	138	4 887	2 321	161 614	
17	125 000 - 250 000	10 669	1 796 263	249	13 353	3 888	414 377	
18	250 000 - 500 000	2 607	859 234	83	10 302	1 338	295 895	
19	500 000 - 1 000 000	516	344 667	24	5 672	361	179 707	
20	1 000 000 und mehr	146	366 906	6	523	120	266 650	
<b>21</b>	<b>Insgesamt</b>	<b>1 309 852</b>	<b>35 767 310</b>	<b>8 370</b>	<b>76 555</b>	<b>97 419</b>	<b>2 794 871</b>	
22	Verlustfälle	1 812	15 840	48	126	151	1 387	
<b>Lohn- und Einkommensteuerfälle nach der Grundtabelle besteuert</b>								
23	1 - 5 000	67 508	150 231	101	177	3 110	6 378	
24	5 000 - 10 000	49 874	382 474	145	532	4 042	22 377	
25	10 000 - 15 000	104 727	1 362 403	455	862	5 185	44 505	
26	15 000 - 20 000	108 685	1 890 330	452	1 104	4 911	55 882	
27	20 000 - 25 000	86 857	1 951 326	278	1 199	4 577	65 927	
28	25 000 - 30 000	70 102	1 923 676	264	1 315	3 740	60 258	
29	30 000 - 35 000	52 971	1 717 527	251	1 178	2 919	53 372	
30	35 000 - 40 000	39 014	1 459 212	206	1 290	2 280	47 507	
31	40 000 - 45 000	25 630	1 086 513	138	998	1 809	44 737	
32	45 000 - 50 000	16 977	805 169	89	712	1 400	38 607	
33	50 000 - 60 000	20 070	1 096 659	132	1 456	1 926	61 298	
34	60 000 - 70 000	10 011	646 009	75	1 266	1 236	47 309	
35	70 000 - 80 000	4 947	370 977	57	1 165	798	37 122	
36	80 000 - 90 000	2 874	244 532	35	959	597	33 590	
37	90 000 - 100 000	1 848	175 685	17	725	461	28 584	
38	100 000 - 125 000	2 497	279 072	36	1 208	781	57 797	
39	125 000 - 250 000	3 305	557 036	63	4 783	1 257	142 513	
40	250 000 - 500 000	717	233 387	28	4 224	390	90 449	
41	500 000 - 1 000 000	154	103 841	.	.	118	61 834	
42	1 000 000 und mehr	45	123 873	.	.	43	103 093	
<b>43</b>	<b>Insgesamt</b>	<b>668 813</b>	<b>16 559 931</b>	<b>2 829</b>	<b>26 031</b>	<b>41 580</b>	<b>1 103 141</b>	
44	Verlustfälle	623	5 292	13	14	41	253	
<b>Lohn- und Einkommensteuerfälle nach der Splittingtabelle besteuert</b>								
45	1 - 5 000	33 882	86 726	213	225	3 995	8 594	
46	5 000 - 10 000	79 507	625 658	552	814	5 323	23 647	
47	10 000 - 15 000	93 319	1 167 705	767	1 404	6 313	43 271	
48	15 000 - 20 000	78 983	1 384 069	585	1 840	5 190	52 754	
49	20 000 - 25 000	71 481	1 608 620	490	1 690	4 845	64 948	
50	25 000 - 30 000	60 640	1 667 091	427	1 956	4 103	63 001	
51	30 000 - 35 000	50 146	1 630 690	425	1 892	3 543	61 238	
52	35 000 - 40 000	41 220	1 544 357	381	2 277	3 079	60 260	
53	40 000 - 45 000	29 783	1 265 170	263	1 581	2 682	57 702	
54	45 000 - 50 000	21 778	1 033 999	223	1 438	2 048	51 330	
55	50 000 - 60 000	29 737	1 630 196	355	3 312	3 294	94 267	
56	60 000 - 70 000	17 143	1 106 431	213	2 694	2 206	72 620	
57	70 000 - 80 000	8 856	663 592	122	2 259	1 647	66 020	
58	80 000 - 90 000	5 824	495 638	91	1 934	1 255	60 567	
59	90 000 - 100 000	3 569	339 417	68	1 566	877	48 953	
60	100 000 - 125 000	5 454	609 088	102	3 679	1 540	103 817	
61	125 000 - 250 000	7 364	1 239 227	186	8 569	2 631	271 864	
62	250 000 - 500 000	1 890	625 847	55	6 079	948	205 446	
63	500 000 - 1 000 000	362	240 826	.	.	243	117 873	
64	1 000 000 und mehr	101	243 033	.	.	77	163 557	
<b>65</b>	<b>Insgesamt</b>	<b>641 039</b>	<b>19 207 378</b>	<b>5 541</b>	<b>50 525</b>	<b>55 839</b>	<b>1 691 730</b>	
66	Verlustfälle	1 189	10 548	35	112	110	1 134	

\*) Steuerfälle mit einer Summe der Einkünfte von Null sind nicht enthalten.

**-Gliederung und Größenklassen der Summe der Einkünfte<sup>\*)</sup>**

**unbeschränkten Lohn- und Einkommensteuerfälle<sup>\*\*)</sup>**

positive Einkünfte aus										Lfd. Nr.
selbständiger Arbeit		nichtselbständiger Arbeit		Kapital- vermögen		Vermietung und Verpachtung		sonstigen Einkünften		
Fälle	1 000 EUR	Fälle	1 000 EUR	Fälle	1 000 EUR	Fälle	1 000 EUR	Fälle	1 000 EUR	
<b>Lohn- und Einkommensteuerfälle insgesamt</b>										
2 074	4 123	81 436	177 977	1 017	1 160	3 841	5 521	10 437	32 801	1
2 223	10 250	63 533	458 724	2 610	2 960	8 687	14 777	63 358	474 051	2
2 781	16 991	87 542	1 010 457	6 349	7 830	17 116	33 236	114 063	1 371 551	3
2 685	19 887	129 582	2 169 008	6 127	10 219	14 294	37 482	64 056	926 223	4
2 338	22 296	144 941	3 157 275	2 293	6 641	10 171	33 716	17 750	206 254	5
2 139	26 561	123 838	3 315 627	1 098	4 424	8 486	29 114	9 834	88 511	6
1 873	25 241	98 317	3 123 360	623	2 651	7 206	25 981	6 440	53 304	7
1 753	27 306	76 464	2 806 305	449	1 931	6 029	23 973	4 268	32 721	8
1 592	28 828	52 325	2 175 579	282	1 490	4 724	20 046	2 715	20 722	9
1 480	30 218	36 214	1 682 020	203	1 257	3 863	18 068	1 741	15 517	10
2 489	58 990	45 987	2 453 978	307	1 777	5 954	30 953	2 191	20 824	11
2 050	57 630	24 506	1 528 795	209	1 376	4 222	24 760	1 377	15 989	12
1 595	59 898	11 716	836 472	175	1 191	2 561	20 120	861	10 321	13
1 268	58 738	6 972	559 197	141	1 307	1 830	16 583	581	7 295	14
946	51 835	4 125	366 111	99	704	1 263	12 214	360	4 410	15
1 832	130 503	5 499	554 868	209	2 474	2 110	23 969	679	9 845	16
3 723	471 421	5 901	816 569	401	5 817	3 518	53 749	1 184	20 978	17
1 138	298 741	995	218 858	139	4 224	1 099	25 715	369	5 498	18
176	91 285	188	50 103	29	607	253	16 025	84	1 267	19
30	37 296	84	44 366	29	6 320	67	5 077	30	6 675	20
<b>36 185</b>	<b>1 528 037</b>	<b>1 000 165</b>	<b>27 505 648</b>	<b>22 789</b>	<b>66 361</b>	<b>107 294</b>	<b>471 080</b>	<b>302 378</b>	<b>3 324 757</b>	<b>21</b>
124	624	578	6 600	136	577	498	2 572	680	3 955	22
<b>Lohn- und Einkommensteuerfälle nach der Grundtabelle besteuert</b>										
1 099	2 050	61 751	133 823	497	563	859	1 534	1 952	5 705	23
1 139	5 731	41 334	304 697	571	1 058	1 519	3 934	6 404	44 145	24
1 225	8 581	49 083	584 379	2 446	2 644	5 567	9 981	55 567	711 452	25
1 196	9 933	71 412	1 214 813	3 395	4 668	6 148	14 864	39 136	589 066	26
1 062	10 353	80 269	1 761 029	1 012	2 738	3 762	12 482	8 359	97 599	27
1 003	12 481	66 992	1 802 022	367	1 663	3 091	10 898	4 335	35 040	28
877	11 753	50 876	1 622 124	158	699	2 614	9 754	2 723	18 647	29
815	12 362	37 430	1 377 614	111	596	2 101	8 334	1 866	11 509	30
726	12 750	24 323	1 014 699	62	389	1 656	7 211	1 047	5 728	31
657	13 458	15 942	741 950	59	459	1 296	6 000	656	3 983	32
1 035	24 998	18 571	992 681	76	348	1 952	10 182	729	5 696	33
730	21 635	9 011	562 207	55	289	1 320	8 412	412	4 890	34
572	21 166	4 206	302 104	49	309	781	6 622	217	2 489	35
413	20 268	2 269	182 370	36	356	555	5 115	146	1 875	36
315	17 673	1 388	123 361	24	264	383	3 880	91	1 199	37
578	42 344	1 654	166 491	51	426	611	8 215	175	2 590	38
1 086	137 763	1 785	245 247	101	1 491	1 071	18 529	300	6 709	39
283	74 426	255	54 163	37	1 043	290	7 786	71	1 297	40
32	16 829	60	15 929	10	322	77	7 845	17	267	41
4	707	28	14 290	12	4 523	20	1 153	6	44	42
<b>14 847</b>	<b>477 261</b>	<b>538 639</b>	<b>13 215 991</b>	<b>9 129</b>	<b>24 847</b>	<b>35 673</b>	<b>162 733</b>	<b>124 209</b>	<b>1 549 928</b>	<b>43</b>
57	370	236	2 393	57	186	158	1 067	189	1 008	44
<b>Lohn- und Einkommensteuerfälle nach der Splittingtabelle besteuert</b>										
975	2 073	19 685	44 154	520	597	2 982	3 987	8 485	27 096	45
1 084	4 519	22 199	154 027	2 039	1 902	7 168	10 843	56 954	429 906	46
1 556	8 409	38 459	426 078	3 903	5 187	11 549	23 256	58 496	660 100	47
1 489	9 954	58 170	954 195	2 732	5 551	8 146	22 618	24 920	337 156	48
1 276	11 943	64 672	1 396 246	1 281	3 903	6 409	21 235	9 391	108 655	49
1 136	14 080	56 846	1 513 605	731	2 761	5 395	18 216	5 499	53 471	50
996	13 488	47 441	1 501 236	465	1 952	4 592	16 227	3 717	34 657	51
938	14 944	39 034	1 428 691	338	1 335	3 928	15 638	2 402	21 213	52
866	16 077	28 002	1 160 880	220	1 101	3 068	12 834	1 668	14 994	53
823	16 760	20 272	940 070	144	798	2 567	12 068	1 085	11 535	54
1 454	33 992	27 416	1 461 298	231	1 429	4 002	20 771	1 462	15 127	55
1 320	35 995	15 495	966 588	154	1 087	2 902	16 348	965	11 099	56
1 023	38 732	7 510	534 368	126	882	1 780	13 498	644	7 833	57
855	38 470	4 703	376 827	105	952	1 275	11 468	435	5 420	58
631	34 162	2 737	242 751	75	440	880	8 334	269	3 211	59
1 254	88 159	3 845	388 376	158	2 048	1 499	15 754	504	7 255	60
2 637	333 658	4 116	571 322	300	4 327	2 447	35 220	884	14 268	61
855	224 315	740	164 695	102	3 182	809	17 928	298	4 201	62
144	74 457	128	34 174	19	286	176	8 180	67	1 000	63
26	36 588	56	30 076	17	1 796	47	3 924	24	6 631	64
<b>21 338</b>	<b>1 050 776</b>	<b>461 526</b>	<b>14 289 657</b>	<b>13 660</b>	<b>41 514</b>	<b>71 621</b>	<b>308 347</b>	<b>178 169</b>	<b>1 774 829</b>	<b>65</b>
67	253	342	4 206	79	391	340	1 505	491	2 947	66

## 4.2 Positive Einkunftsarten aller männlichen

Lfd. Nr.	Summe der Einkünfte von ... bis unter ... EUR	Summe der Einkünfte		Darunter					
				Land- und Forstwirtschaft		Gewerbebetrieb			
		Fälle	1 000 EUR	Fälle	1 000 EUR	Fälle	1 000 EUR		
<b>männliche Lohn- und Einkommensteuerfälle insgesamt</b>									
1	1 - 5 000	49 387	114 602	175	288	3 655	7 935		
2	5 000 - 10 000	57 610	452 185	423	941	5 342	27 421		
3	10 000 - 15 000	79 018	995 922	730	1 563	7 130	56 978		
4	15 000 - 20 000	76 971	1 354 468	619	2 111	6 672	77 897		
5	20 000 - 25 000	87 040	1 965 600	556	2 293	6 561	97 966		
6	25 000 - 30 000	79 156	2 174 174	520	2 509	5 722	95 221		
7	30 000 - 35 000	60 758	1 971 891	515	2 487	4 809	89 082		
8	35 000 - 40 000	46 586	1 744 557	431	2 960	4 060	85 654		
9	40 000 - 45 000	32 707	1 388 477	318	2 249	3 492	83 089		
10	45 000 - 50 000	23 475	1 114 204	239	1 899	2 680	72 257		
11	50 000 - 60 000	29 955	1 639 715	384	3 988	4 044	124 951		
12	60 000 - 70 000	17 585	1 139 180	229	3 354	2 712	95 168		
13	70 000 - 80 000	10 322	774 143	145	3 103	1 995	84 396		
14	80 000 - 90 000	6 563	558 773	100	2 691	1 556	78 573		
15	90 000 - 100 000	4 104	390 323	74	1 892	1 117	64 057		
16	100 000 - 125 000	6 050	676 013	120	4 049	1 929	133 166		
17	125 000 - 250 000	8 003	1 344 616	214	11 699	3 170	334 114		
18	250 000 - 500 000	1 952	648 279	67	8 712	1 067	233 706		
19	500 000 - 1 000 000	428	287 282	21	5 100	314	155 833		
20	1 000 000 und mehr	126	331 471	6	523	106	249 528		
<b>21</b>	<b>Insgesamt</b>	<b>677 796</b>	<b>21 065 873</b>	<b>5 886</b>	<b>64 411</b>	<b>68 133</b>	<b>2 246 995</b>		
22	Verlustfälle	1 113	11 325	36	33	87	1 219		
<b>männliche Lohn- und Einkommensteuerfälle nach der Grundtabelle besteuert</b>									
23	1 - 5 000	35 903	81 372	69	150	1 904	4 044		
24	5 000 - 10 000	26 332	201 110	114	444	2 504	14 596		
25	10 000 - 15 000	36 603	467 169	202	582	3 220	30 147		
26	15 000 - 20 000	43 198	761 983	225	734	3 298	41 837		
27	20 000 - 25 000	50 451	1 138 207	199	965	3 237	50 489		
28	25 000 - 30 000	44 063	1 209 120	200	1 029	2 822	48 143		
29	30 000 - 35 000	32 073	1 039 477	200	1 011	2 184	41 747		
30	35 000 - 40 000	23 337	873 233	141	1 032	1 750	38 334		
31	40 000 - 45 000	15 509	657 528	113	843	1 435	37 091		
32	45 000 - 50 000	10 421	494 215	58	623	1 097	31 784		
33	50 000 - 60 000	12 108	661 250	111	1 298	1 482	49 563		
34	60 000 - 70 000	6 262	405 471	61	1 155	971	37 310		
35	70 000 - 80 000	3 498	262 394	42	1 064	637	29 830		
36	80 000 - 90 000	2 019	171 980	20	844	493	27 520		
37	90 000 - 100 000	1 272	121 036	14	539	366	22 320		
38	100 000 - 125 000	1 733	193 689	28	828	625	46 092		
39	125 000 - 250 000	2 307	387 751	52	4 159	980	109 130		
40	250 000 - 500 000	514	168 092	23	3 565	298	66 733		
41	500 000 - 1 000 000	127	86 865	.	.	97	51 903		
42	1 000 000 und mehr	36	108 306	.	.	34	92 240		
<b>43</b>	<b>Insgesamt</b>	<b>347 766</b>	<b>9 490 249</b>	<b>1 876</b>	<b>21 170</b>	<b>29 434</b>	<b>870 852</b>		
44	Verlustfälle	399	4 053	10	8	27	213		
<b>männliche Lohn- und Einkommensteuerfälle nach der Splittingtabelle besteuert</b>									
45	1 - 5 000	13 484	33 230	106	138	1 751	3 891		
46	5 000 - 10 000	31 278	251 075	309	497	2 838	12 826		
47	10 000 - 15 000	42 415	528 752	528	981	3 910	26 831		
48	15 000 - 20 000	33 773	592 485	394	1 377	3 374	36 061		
49	20 000 - 25 000	36 589	827 392	357	1 328	3 324	47 477		
50	25 000 - 30 000	35 093	965 053	320	1 480	2 900	47 078		
51	30 000 - 35 000	28 685	932 413	315	1 476	2 625	47 335		
52	35 000 - 40 000	23 249	871 324	290	1 928	2 310	47 319		
53	40 000 - 45 000	17 198	730 949	205	1 406	2 057	45 998		
54	45 000 - 50 000	13 054	619 989	181	1 276	1 583	40 473		
55	50 000 - 60 000	17 847	978 465	273	2 690	2 562	75 388		
56	60 000 - 70 000	11 323	733 709	168	2 199	1 741	57 858		
57	70 000 - 80 000	6 824	511 749	103	2 040	1 358	54 567		
58	80 000 - 90 000	4 544	386 793	80	1 847	1 063	51 053		
59	90 000 - 100 000	2 832	269 287	60	1 353	751	41 737		
60	100 000 - 125 000	4 317	482 324	92	3 221	1 304	87 074		
61	125 000 - 250 000	5 696	956 865	162	7 540	2 190	224 984		
62	250 000 - 500 000	1 438	480 187	44	5 147	769	166 974		
63	500 000 - 1 000 000	301	200 416	.	.	217	103 931		
64	1 000 000 und mehr	90	223 165	.	.	72	157 288		
<b>65</b>	<b>Insgesamt</b>	<b>330 030</b>	<b>11 575 624</b>	<b>4 010</b>	<b>43 241</b>	<b>38 699</b>	<b>1 376 143</b>		
66	Verlustfälle	714	7 272	26	25	60	1 005		

\*) Steuerfälle mit einer Summe der Einkünfte von Null sind nicht enthalten.



-Gliederung und Größenklassen der Summe der Einkünfte<sup>1)</sup>

**unbeschränkten Lohn- und Einkommensteuerfälle<sup>2)</sup>**

positive Einkünfte aus										Lfd. Nr.
selbständiger Arbeit		nichtselbständiger Arbeit		Kapitalvermögen		Vermietung und Verpachtung		sonstigen Einkünften		
Fälle	1 000 EUR	Fälle	1 000 EUR	Fälle	1 000 EUR	Fälle	1 000 EUR	Fälle	1 000 EUR	
<b>männliche Lohn- und Einkommensteuerfälle insgesamt</b>										
764	1 684	40 287	86 806	459	598	1 635	2 574	4 767	14 716	1
1 079	4 830	27 686	198 468	957	1 292	3 945	6 884	27 797	212 348	2
1 381	7 645	32 050	351 620	2 774	3 616	8 350	16 811	47 727	557 689	3
1 463	9 856	52 286	868 458	2 837	5 281	6 507	18 489	26 221	372 377	4
1 219	10 955	79 031	1 732 274	1 180	3 559	5 413	17 154	8 412	101 399	5
1 102	13 410	74 430	2 000 245	577	2 334	4 920	15 506	4 765	44 949	6
1 021	13 375	57 312	1 821 675	341	1 591	4 153	13 970	3 366	29 711	7
941	13 044	43 858	1 610 273	301	1 339	3 457	13 159	2 170	18 128	8
880	13 721	30 418	1 264 050	190	995	2 774	11 527	1 503	12 846	9
851	14 722	21 619	1 004 119	144	920	2 345	10 439	1 018	9 849	10
1 434	29 635	27 160	1 447 920	215	1 318	3 529	18 189	1 345	13 713	11
1 234	29 392	15 704	983 969	156	1 084	2 687	15 344	927	10 870	12
1 013	31 322	8 837	634 095	131	981	1 857	13 152	616	7 093	13
775	29 748	5 340	430 064	121	1 063	1 347	11 055	436	5 579	14
603	28 013	3 193	284 531	76	532	981	8 458	262	2 840	15
1 151	74 527	4 308	437 493	178	1 956	1 632	17 479	504	7 344	16
2 262	253 113	4 880	683 707	346	5 281	2 672	41 694	830	15 009	17
734	180 953	870	198 423	124	3 670	819	19 250	263	3 564	18
138	68 052	162	43 622	23	350	215	13 323	64	1 002	19
24	27 541	70	42 415	26	3 228	56	4 772	26	3 464	20
<b>20 069</b>	<b>855 536</b>	<b>529 501</b>	<b>16 124 225</b>	<b>11 156</b>	<b>40 989</b>	<b>59 294</b>	<b>289 228</b>	<b>133 019</b>	<b>1 444 490</b>	<b>21</b>
67	481	294	4 116	96	451	346	2 185	468	2 842	22
<b>männliche Lohn- und Einkommensteuerfälle nach der Grundtabelle besteuert</b>										
492	980	32 629	72 112	272	350	517	964	994	2 772	23
600	3 057	21 750	160 037	293	654	825	2 369	2 929	19 953	24
560	4 017	21 980	260 717	779	1 176	1 968	4 808	13 433	165 723	25
603	4 961	32 651	563 582	1 075	1 870	2 126	6 284	9 768	142 715	26
491	4 910	47 174	1 046 497	381	1 088	1 871	6 081	2 537	28 178	27
489	6 203	41 981	1 135 104	149	671	1 805	5 964	1 557	12 007	28
456	6 220	30 585	977 424	71	366	1 549	5 407	1 074	7 302	29
412	5 817	22 199	818 677	65	316	1 256	4 731	673	4 326	30
361	5 396	14 554	607 274	38	188	993	4 459	403	2 277	31
358	6 465	9 656	449 455	42	296	778	3 642	294	1 950	32
541	11 793	11 027	588 620	52	274	1 174	6 618	361	3 084	33
390	10 277	5 565	348 275	38	130	823	5 511	209	2 813	34
340	10 511	2 984	214 800	39	265	533	4 487	126	1 437	35
223	9 358	1 603	129 157	28	178	398	3 679	92	1 243	36
174	8 364	973	86 250	17	191	291	2 795	57	577	37
316	21 415	1 158	117 027	44	354	434	6 195	110	1 778	38
581	64 340	1 368	189 446	84	1 359	773	15 034	170	4 284	39
169	42 387	213	47 240	33	871	209	6 355	45	942	40
.	.	49	13 272	.	.	69	7 209	10	196	41
.	.	21	12 942	.	.	13	883	6	44	42
<b>7 586</b>	<b>241 131</b>	<b>300 120</b>	<b>7 837 906</b>	<b>3 518</b>	<b>12 114</b>	<b>18 405</b>	<b>103 478</b>	<b>34 848</b>	<b>403 600</b>	<b>43</b>
32	278	135	1 795	43	155	121	944	120	660	44
<b>männliche Lohn- und Einkommensteuerfälle nach der Splittingtabelle besteuert</b>										
272	705	7 658	14 694	187	248	1 118	1 611	3 773	11 944	45
479	1 773	5 936	38 431	664	638	3 120	4 515	24 868	192 395	46
821	3 627	10 070	90 903	1 995	2 440	6 382	12 003	34 294	391 967	47
860	4 894	19 635	304 876	1 762	3 411	4 381	12 204	16 453	229 662	48
728	6 046	31 857	685 777	799	2 471	3 542	11 074	5 875	73 221	49
613	7 206	32 449	865 141	428	1 664	3 115	9 542	3 208	32 942	50
565	7 155	26 727	844 251	270	1 224	2 604	8 563	2 292	22 409	51
529	7 227	21 659	791 596	236	1 024	2 201	8 428	1 497	13 803	52
519	8 325	15 864	656 776	152	808	1 781	7 068	1 100	10 568	53
493	8 257	11 963	554 664	102	624	1 567	6 796	724	7 898	54
893	17 842	16 133	859 300	163	1 045	2 355	11 571	984	10 629	55
844	19 115	10 139	635 694	118	954	1 864	9 832	718	8 057	56
673	20 811	5 853	419 295	92	716	1 324	8 665	490	5 656	57
552	20 390	3 737	300 906	93	885	949	7 376	344	4 335	58
429	19 649	2 220	198 280	59	342	690	5 663	205	2 264	59
835	53 112	3 150	320 466	134	1 601	1 198	11 284	394	5 566	60
1 681	188 772	3 512	494 261	262	3 922	1 899	26 659	660	10 725	61
565	138 566	657	151 183	91	2 799	610	12 895	218	2 622	62
.	.	113	30 350	.	.	146	6 114	54	806	63
.	.	49	29 473	.	.	43	3 888	20	3 420	64
<b>12 483</b>	<b>614 405</b>	<b>229 381</b>	<b>8 286 319</b>	<b>7 638</b>	<b>28 875</b>	<b>40 889</b>	<b>185 751</b>	<b>98 171</b>	<b>1 040 890</b>	<b>65</b>
35	203	159	2 321	53	296	225	1 241	348	2 182	66

## 4.3 Positive Einkunftsarten aller weiblichen

Lfd. Nr.	Summe der Einkünfte von ... bis unter ... EUR	Darunter					
		Summe der Einkünfte		Land- und Forstwirtschaft		Gewerbebetrieb	
		Fälle	1 000 EUR	Fälle	1 000 EUR	Fälle	1 000 EUR
<b>weibliche Lohn- und Einkommensteuerfälle insgesamt</b>							
1	1 - 5 000	52 003	122 355	139	114	3 450	7 037
2	5 000 - 10 000	71 771	555 947	274	405	4 023	18 603
3	10 000 - 15 000	119 028	1 534 186	492	703	4 368	30 798
4	15 000 - 20 000	110 697	1 919 931	418	833	3 429	30 739
5	20 000 - 25 000	71 298	1 594 347	212	596	2 861	32 910
6	25 000 - 30 000	51 586	1 416 594	171	762	2 121	28 039
7	30 000 - 35 000	42 359	1 376 326	161	582	1 653	25 528
8	35 000 - 40 000	33 648	1 259 011	156	606	1 299	22 113
9	40 000 - 45 000	22 706	963 207	83	330	999	19 350
10	45 000 - 50 000	15 280	724 964	73	251	768	17 680
11	50 000 - 60 000	19 852	1 087 141	103	779	1 176	30 614
12	60 000 - 70 000	9 569	613 260	59	606	730	24 761
13	70 000 - 80 000	3 481	260 425	34	321	450	18 746
14	80 000 - 90 000	2 135	181 397	26	202	296	15 584
15	90 000 - 100 000	1 313	124 778	11	398	221	13 481
16	100 000 - 125 000	1 901	212 146	18	838	392	28 448
17	125 000 - 250 000	2 666	451 647	35	1 654	718	80 262
18	250 000 - 500 000	655	210 955	16	1 590	271	62 189
19	500 000 - 1 000 000	88	57 385	3	572	47	23 873
20	1 000 000 und mehr	20	35 435	-	-	14	17 122
<b>21</b>	<b>Insgesamt</b>	<b>632 056</b>	<b>14 701 436</b>	<b>2 484</b>	<b>12 145</b>	<b>29 286</b>	<b>547 876</b>
22	Verlustfälle	699	4 515	12	93	64	169
<b>weibliche Lohn- und Einkommensteuerfälle nach der Grundtabelle besteuert</b>							
23	1 - 5 000	31 605	68 859	32	27	1 206	2 334
24	5 000 - 10 000	23 542	181 365	31	88	1 538	7 781
25	10 000 - 15 000	68 124	895 234	253	280	1 965	14 358
26	15 000 - 20 000	65 487	1 128 347	227	370	1 613	14 045
27	20 000 - 25 000	36 406	813 119	79	234	1 340	15 439
28	25 000 - 30 000	26 039	714 556	64	286	918	12 115
29	30 000 - 35 000	20 898	678 050	51	167	735	11 625
30	35 000 - 40 000	15 677	585 979	65	257	530	9 173
31	40 000 - 45 000	10 121	428 985	25	154	374	7 647
32	45 000 - 50 000	6 556	310 954	31	90	303	6 823
33	50 000 - 60 000	7 962	435 409	21	158	444	11 735
34	60 000 - 70 000	3 749	240 538	14	111	265	9 999
35	70 000 - 80 000	1 449	108 583	15	102	161	7 293
36	80 000 - 90 000	855	72 552	15	115	104	6 070
37	90 000 - 100 000	576	54 648	3	185	95	6 264
38	100 000 - 125 000	764	85 382	8	380	156	11 705
39	125 000 - 250 000	998	169 284	11	625	277	33 383
40	250 000 - 500 000	203	65 295	5	659	92	23 716
41	500 000 - 1 000 000	27	16 976	3	572	21	9 931
42	1 000 000 und mehr	9	15 567	-	-	9	10 853
<b>43</b>	<b>Insgesamt</b>	<b>321 047</b>	<b>7 069 682</b>	<b>953</b>	<b>4 861</b>	<b>12 146</b>	<b>232 289</b>
44	Verlustfälle	224	1 239	3	6	14	40
<b>weibliche Lohn- und Einkommensteuerfälle nach der Splittingtabelle besteuert</b>							
45	1 - 5 000	20 398	53 496	107	87	2 244	4 703
46	5 000 - 10 000	48 229	374 583	243	317	2 485	10 821
47	10 000 - 15 000	50 904	638 953	239	423	2 403	16 440
48	15 000 - 20 000	45 210	791 584	191	463	1 816	16 694
49	20 000 - 25 000	34 892	781 228	133	362	1 521	17 471
50	25 000 - 30 000	25 547	702 038	107	476	1 203	15 923
51	30 000 - 35 000	21 461	698 276	110	415	918	13 903
52	35 000 - 40 000	17 971	673 032	91	349	769	12 940
53	40 000 - 45 000	12 585	534 221	58	176	625	11 703
54	45 000 - 50 000	8 724	414 010	42	162	465	10 857
55	50 000 - 60 000	11 890	651 732	82	622	732	18 879
56	60 000 - 70 000	5 820	372 722	45	495	465	14 762
57	70 000 - 80 000	2 032	151 842	19	219	289	11 453
58	80 000 - 90 000	1 280	108 845	11	87	192	9 514
59	90 000 - 100 000	737	70 130	8	213	126	7 217
60	100 000 - 125 000	1 137	126 764	10	458	236	16 743
61	125 000 - 250 000	1 668	282 362	24	1 029	441	46 879
62	250 000 - 500 000	452	145 659	11	931	179	38 472
63	500 000 - 1 000 000	61	40 410	-	-	26	13 942
64	1 000 000 und mehr	11	19 868	-	-	5	6 269
<b>65</b>	<b>Insgesamt</b>	<b>311 009</b>	<b>7 631 754</b>	<b>1 531</b>	<b>7 284</b>	<b>17 140</b>	<b>315 587</b>
66	Verlustfälle	475	3 276	9	87	50	129

\*) Steuerfälle mit einer Summe der Einkünfte von Null sind nicht enthalten.



-Gliederung und Größenklassen der Summe der Einkünfte<sup>1)</sup>**unbeschränkten Lohn- und Einkommensteuerfälle<sup>2)</sup>**

positive Einkünfte aus										Lfd. Nr.
selbständiger Arbeit		nichtselbständiger Arbeit		Kapital- vermögen		Vermietung und Verpachtung		sonstigen Einkünften		
Fälle	1 000 EUR	Fälle	1 000 EUR	Fälle	1 000 EUR	Fälle	1 000 EUR	Fälle	1 000 EUR	
<b>weibliche Lohn- und Einkommensteuerfälle insgesamt</b>										
1 310	2 438	41 149	91 171	558	562	2 206	2 947	5 670	18 086	1
1 144	5 420	35 847	260 256	1 653	1 668	4 742	7 893	35 561	261 703	2
1 400	9 346	55 492	658 837	3 575	4 215	8 766	16 425	66 336	813 862	3
1 222	10 032	77 296	1 300 550	3 290	4 938	7 787	18 994	37 835	553 846	4
1 119	11 341	65 910	1 425 002	1 113	3 082	4 758	16 562	9 338	104 855	5
1 037	13 151	49 408	1 315 382	521	2 090	3 566	13 608	5 069	43 562	6
852	11 866	41 005	1 301 686	282	1 060	3 053	12 011	3 074	23 593	7
812	14 262	32 606	1 196 032	148	592	2 572	10 813	2 098	14 593	8
712	15 107	21 907	911 529	92	495	1 950	8 519	1 212	7 877	9
629	15 496	14 595	677 901	59	337	1 518	7 629	723	5 669	10
1 055	29 355	18 827	1 006 058	92	459	2 425	12 765	846	7 111	11
816	28 239	8 802	544 826	53	293	1 535	9 416	450	5 118	12
582	28 576	2 879	202 376	44	210	704	6 968	245	3 228	13
493	28 990	1 632	129 133	20	244	483	5 528	145	1 716	14
343	23 822	932	81 580	23	171	282	3 756	98	1 570	15
681	55 976	1 191	117 375	31	518	478	6 490	175	2 501	16
1 461	218 309	1 021	132 862	55	536	846	12 055	354	5 968	17
404	117 788	125	20 435	15	554	280	6 465	106	1 934	18
38	23 234	26	6 482	6	257	38	2 702	20	265	19
6	9 754	14	1 951	3	3 091	11	305	4	3 211	20
<b>16 116</b>	<b>672 501</b>	<b>470 664</b>	<b>11 381 423</b>	<b>11 633</b>	<b>25 372</b>	<b>48 000</b>	<b>181 852</b>	<b>169 359</b>	<b>1 880 267</b>	<b>21</b>
57	143	284	2 484	40	126	152	387	212	1 113	22
<b>weibliche Lohn- und Einkommensteuerfälle nach der Grundtabelle besteuert</b>										
607	1 070	29 122	61 711	225	213	342	571	958	2 933	23
539	2 674	19 584	144 660	278	404	694	1 566	3 475	24 191	24
665	4 564	27 103	323 662	1 667	1 468	3 599	5 173	42 134	545 729	25
593	4 971	38 761	651 231	2 320	2 798	4 022	8 580	29 368	446 351	26
571	5 444	33 095	714 532	631	1 650	1 891	6 401	5 822	69 421	27
514	6 278	25 011	666 918	218	992	1 286	4 934	2 778	23 033	28
421	5 533	20 291	644 700	87	333	1 065	4 347	1 649	11 345	29
403	6 545	15 231	558 937	46	281	845	3 603	1 193	7 183	30
365	7 355	9 769	407 426	24	201	663	2 752	644	3 451	31
299	6 993	6 286	292 495	17	163	518	2 358	362	2 033	32
494	13 205	7 544	404 061	24	74	778	3 564	368	2 613	33
340	11 358	3 446	213 932	17	159	497	2 901	203	2 077	34
232	10 654	1 222	87 304	10	44	248	2 135	91	1 051	35
190	10 910	666	53 213	8	178	157	1 436	54	631	36
141	9 308	415	37 110	7	73	92	1 085	34	622	37
262	20 929	496	49 465	7	72	177	2 020	65	812	38
505	73 423	417	55 802	17	132	298	3 495	130	2 426	39
114	32 039	42	6 923	4	172	81	1 431	26	355	40
.	.	11	2 658	.	.	8	637	7	72	41
.	.	7	1 348	.	.	7	269	-	-	42
<b>7 261</b>	<b>236 130</b>	<b>238 519</b>	<b>5 378 085</b>	<b>5 611</b>	<b>12 733</b>	<b>17 268</b>	<b>59 255</b>	<b>89 361</b>	<b>1 146 328</b>	<b>43</b>
25	92	101	599	14	31	37	123	69	348	44
<b>weibliche Lohn- und Einkommensteuerfälle nach der Splittingtabelle besteuert</b>										
703	1 368	12 027	29 460	333	349	1 864	2 376	4 712	15 152	45
605	2 746	16 263	115 596	1 375	1 264	4 048	6 328	32 086	237 511	46
735	4 782	28 389	335 175	1 908	2 747	5 167	11 252	24 202	268 133	47
629	5 060	38 535	649 319	970	2 140	3 765	10 414	8 467	107 495	48
548	5 897	32 815	710 470	482	1 432	2 867	10 161	3 516	35 434	49
523	6 873	24 397	648 464	303	1 098	2 280	8 675	2 291	20 529	50
431	6 333	20 714	656 986	195	728	1 988	7 664	1 425	12 248	51
409	7 717	17 375	637 095	102	311	1 727	7 210	905	7 410	52
347	7 752	12 138	504 104	68	294	1 287	5 767	568	4 426	53
330	8 503	8 309	385 406	42	174	1 000	5 272	361	3 636	54
561	16 150	11 283	601 997	68	384	1 647	9 201	478	4 498	55
476	16 881	5 356	330 894	36	133	1 038	6 515	247	3 042	56
350	17 922	1 657	115 072	34	166	456	4 833	154	2 176	57
303	18 080	966	75 920	12	66	326	4 092	91	1 085	58
202	14 513	517	44 470	16	98	190	2 671	64	948	59
419	35 047	695	67 910	24	447	301	4 470	110	1 689	60
956	144 886	604	77 061	38	405	548	8 560	224	3 543	61
290	85 749	83	13 512	11	383	199	5 034	80	1 579	62
.	.	15	3 824	.	.	30	2 065	13	194	63
.	.	7	604	.	.	4	36	4	3 211	64
<b>8 855</b>	<b>436 371</b>	<b>232 145</b>	<b>6 003 339</b>	<b>6 022</b>	<b>12 639</b>	<b>30 732</b>	<b>122 596</b>	<b>79 998</b>	<b>733 939</b>	<b>65</b>
32	51	183	1 885	26	95	115	264	143	765	66

5. Unbeschränkte Lohn- und Einkommensteuerfälle mit Einkünften aus Gewerbebetrieb

WZ 2008	Wirtschaftsabschnitte Wirtschaftsabteilungen	Einkünfte aus Gewerbebetrieb	
		Fälle	1 000 EUR
<b>A</b>	<b>Land- und Forstwirtschaft, Fischerei</b>	<b>912</b>	<b>20 746</b>
01	Landwirtschaft, Jagd und damit verbundene Tätigkeiten	569	12 209
02	Forstwirtschaft und Holzeinschlag	331	8 471
03	Fischerei und Aquakultur	12	66
<b>B</b>	<b>Bergbau und Gewinnung von Steinen und Erden</b>	<b>5</b>	<b>212</b>
05	Kohlenbergbau	-	-
06	Gewinnung von Erdöl und Erdgas	.	.
07	Erzbergbau	-	-
08	Gewinnung von Steinen und Erden, sonstiger Bergbau	.	.
09	Erbringung von Dienstleistungen für den Bergbau und für die Gewinnung von Steinen und Erden	.	.
<b>C</b>	<b>Verarbeitendes Gewerbe</b>	<b>5 414</b>	<b>178 253</b>
10	Herstellung von Nahrungs- und Futtermitteln	913	36 497
11	Getränkeherstellung	34	265
12	Tabakverarbeitung	-	-
13	Herstellung von Textilien	195	2 196
14	Herstellung von Bekleidung	235	1 052
15	Herstellung von Leder, Lederwaren und Schuhen	62	1 728
16	Herstellung von Holz-, Flecht-, Korb- und Korkwaren (ohne Möbel)	431	11 837
17	Herstellung von Papier, Pappe und Waren daraus	40	1 652
18	Herstellung von Druckerzeugnissen; Vervielfältigung von bespielten Ton-, Bild- und Datenträgern	173	3 683
19	Kokerei und Mineralölverarbeitung	-	-
20	Herstellung von chemischen Erzeugnissen	51	561
21	Herstellung von pharmazeutischen Erzeugnissen	.	.
22	Herstellung von Gummi- und Kunststoffwaren	79	3 374
23	Herstellung von Glas und Glaswaren, Keramik, Verarbeitung von Steinen und Erden	498	11 980
24	Metallerzeugung und -bearbeitung	29	823
25	Herstellung von Metallerzeugnissen	1 095	48 655
26	Herstellung von Datenverarbeitungsgeräten, elektronischen und optischen Erzeugnissen	105	5 640
27	Herstellung von elektrischen Ausrüstungen	81	2 717
28	Maschinenbau	117	8 315
29	Herstellung von Kraftwagen und Kraftwagenteilen	47	2 002
30	Sonstiger Fahrzeugbau	.	.
31	Herstellung von Möbeln	220	5 368
32	Herstellung von sonstigen Waren	626	17 389
33	Reparatur und Installation von Maschinen und Ausrüstungen	367	12 323
<b>D / 35</b>	<b>Energieversorgung</b>	<b>10 730</b>	<b>40 273</b>
<b>E</b>	<b>Wasserversorgung; Abwasser- und Abfallentsorgung und Beseitigung von Umweltverschmutzungen</b>	<b>140</b>	<b>7 501</b>
36	Wasserversorgung	.	.
37	Abwasserentsorgung	14	376
38	Sammlung, Behandlung und Beseitigung von Abfällen; Rückgewinnung	119	6 579
39	Beseitigung von Umweltverschmutzungen und sonstige Entsorgung	.	.
<b>F</b>	<b>Baugewerbe</b>	<b>12 808</b>	<b>397 117</b>
41	Hochbau	247	8 773
42	Tiefbau	135	8 802
43	Vorbereitende Baustellenarbeiten, Bauinstallation und sonstiges Ausbaugewerbe	12 426	379 543
<b>G</b>	<b>Handel; Instandhaltung und Reparatur von Kraftfahrzeugen</b>	<b>16 135</b>	<b>512 064</b>
45	Handel mit Kraftfahrzeugen; Instandhaltung und Reparatur von Kraftfahrzeugen	3 040	115 020
46	Großhandel (ohne Handel mit Kraftfahrzeugen)	2 489	95 579
47	Einzelhandel (ohne Handel mit Kraftfahrzeugen)	10 606	301 464

als Einzelunternehmer/in nach Wirtschaftsabschnitten und Wirtschaftsabteilungen

Summe der positiven Einkünfte		Summe der negativen Einkünfte		Summe der Einkünfte		WZ 2008
Fälle	1 000 EUR	Fälle	1 000 EUR	Fälle	1 000 EUR	
.	.	.	.	<b>912</b>	<b>44 507</b>	<b>A</b>
560	30 792	161	- 1 353	569	29 440	01
322	15 327	89	- 488	331	14 839	02
.	.	.	.	12	228	03
.	.	.	.	<b>5</b>	<b>241</b>	<b>B</b>
-	-	-	-	-	-	05
.	.	-	-	.	.	06
-	-	-	-	-	-	07
.	.	.	.	.	.	08
.	.	-	-	.	.	09
<b>5 283</b>	<b>236 340</b>	<b>885</b>	<b>- 5 666</b>	<b>5 414</b>	<b>230 674</b>	<b>C</b>
902	43 411	115	- 554	913	42 857	10
32	749	9	- 48	34	700	11
-	-	-	-	-	-	12
182	4 773	52	- 120	195	4 653	13
226	3 166	56	- 64	235	3 101	14
60	2 163	12	- 31	62	2 132	15
422	15 877	78	- 439	431	15 438	16
39	2 155	10	- 29	40	2 126	17
162	5 295	33	- 231	173	5 064	18
-	-	-	-	-	-	19
49	1 171	13	- 86	51	1 086	20
.	.	.	.	.	.	21
76	5 786	12	- 1 607	79	4 180	22
488	16 144	83	- 218	498	15 926	23
29	990	4	- 20	29	970	24
1 076	60 152	169	- 1 029	1 095	59 123	25
103	8 196	19	- 84	105	8 113	26
80	4 170	16	- 95	81	4 075	27
116	10 722	11	- 288	117	10 434	28
47	3 231	3	- 5	47	3 225	29
.	.	.	.	.	.	30
215	7 006	37	- 240	220	6 766	31
604	24 478	110	- 255	626	24 223	32
363	16 209	37	- 204	367	16 005	33
<b>10 700</b>	<b>449 688</b>	<b>2 724</b>	<b>- 8 826</b>	<b>10 730</b>	<b>440 862</b>	<b>D / 35</b>
<b>138</b>	<b>9 775</b>	<b>21</b>	<b>- 376</b>	<b>140</b>	<b>9 399</b>	<b>E</b>
.	.	.	.	.	.	36
.	.	.	.	14	452	37
117	8 506	17	- 361	119	8 145	38
.	.	.	.	.	.	39
<b>12 628</b>	<b>476 996</b>	<b>1 337</b>	<b>- 8 013</b>	<b>12 808</b>	<b>468 983</b>	<b>F</b>
243	11 402	34	- 330	247	11 072	41
128	10 051	21	- 90	135	9 961	42
12 257	455 543	1 282	- 7 594	12 426	447 950	43
<b>15 623</b>	<b>692 007</b>	<b>2 870</b>	<b>- 15 500</b>	<b>16 135</b>	<b>676 507</b>	<b>G</b>
2 932	145 579	470	- 3 677	3 040	141 901	45
2 418	132 886	450	- 1 998	2 489	130 888	46
10 273	413 542	1 950	- 9 825	10 606	403 718	47

Noch: 5. Unbeschränkte Lohn- und Einkommensteuerfälle mit Einkünften aus Gewerbebetrieb

WZ 2008	Wirtschaftsabschnitte Wirtschaftsabteilungen	Einkünfte aus Gewerbebetrieb	
		Fälle	1 000 EUR
<b>H</b>	<b>Verkehr und Lagerei</b>	<b>2 277</b>	<b>87 176</b>
49	Landverkehr und Transport in Rohrfernleitungen	1 555	64 057
50	Schifffahrt	4	102
51	Luftfahrt	9	291
52	Lagerei sowie Erbringung von sonstigen Dienstleistungen für den Verkehr	436	16 362
53	Post-, Kurier- und Expressdienste	273	6 364
<b>I</b>	<b>Gastgewerbe</b>	<b>5 755</b>	<b>121 074</b>
55	Beherbergung	1 196	27 833
56	Gastronomie	4 559	93 240
<b>J</b>	<b>Information und Kommunikation</b>	<b>1 807</b>	<b>35 587</b>
58	Verlagswesen	86	1 641
59	Herstellung, Verleih und Vertrieb von Filmen und Fernsehprogrammen; Kinos; Tonstudios und Verlegen von Musik	130	2 093
60	Rundfunkveranstalter	-	-
61	Telekommunikation	30	472
62	Erbringung von Dienstleistungen der Informationstechnologie	1 345	26 388
63	Informationsdienstleistungen	216	4 994
<b>K</b>	<b>Erbringung von Finanz- und Versicherungsdienstleistungen</b>	<b>4 780</b>	<b>142 637</b>
64	Erbringung von Finanzdienstleistungen	10	137
65	Versicherungen, Rückversicherungen und Pensionskassen (ohne Sozialversicherung)	-	-
66	Mit Finanz- und Versicherungsdienstleistungen verbundene Tätigkeiten	4 770	142 500
<b>L / 68</b>	<b>Grundstücks- und Wohnungswesen</b>	<b>2 314</b>	<b>95 606</b>
<b>M</b>	<b>Erbringung von freiberuflichen, wissenschaftlichen und technischen Dienstleistungen</b>	<b>4 781</b>	<b>90 956</b>
69	Rechts- und Steuerberatung, Wirtschaftsprüfung	830	13 999
70	Verwaltung und Führung von Unternehmen und Betrieben	683	18 699
71	Architektur- und Ingenieurbüros; technische, physikalische und chemische Untersuchung	782	20 780
72	Forschung und Entwicklung	39	1 917
73	Werbung und Marktforschung	908	15 613
74	Sonstige freiberufliche, wissenschaftliche und technische Tätigkeiten	1 439	18 935
75	Veterinärwesen	100	1 014
<b>N</b>	<b>Erbringung von sonstigen wirtschaftlichen Dienstleistungen</b>	<b>6 127</b>	<b>140 006</b>
77	Vermietung von beweglichen Sachen	606	24 720
78	Vermittlung und Überlassung von Arbeitskräften	109	3 369
79	Reisebüros, Reiseveranstaltungen und Erbringung sonstiger Reservierungsdienstleistungen	421	11 858
80	Wach- und Sicherheitsdienste sowie Detekteien	123	3 910
81	Gebäudebetreuung; Garten- und Landschaftsbau	3 466	75 014
82	Erbringung von wirtschaftlichen Dienstleistungen für Unternehmen und Privatpersonen a.n.g.	1 402	21 134
<b>P / 85</b>	<b>Erziehung und Unterricht</b>	<b>940</b>	<b>9 944</b>
<b>Q</b>	<b>Gesundheits- und Sozialwesen</b>	<b>1 603</b>	<b>17 328</b>
86	Gesundheitswesen	1 326	10 950
87	Heime (ohne Erholungs- und Ferienheime)	9	162
88	Sozialwesen (ohne Heime)	268	6 216
<b>R</b>	<b>Kunst, Unterhaltung und Erholung</b>	<b>2 298</b>	<b>29 429</b>
90	Kreative, künstlerische und unterhaltende Tätigkeiten	913	8 367
91	Bibliotheken, Archive, Museen, botanische und zoologische Gärten	16	252
92	Spiel-, Wett- und Lotteriewesen	86	3 896
93	Erbringung von Dienstleistungen des Sports, der Unterhaltung und der Erholung	1 283	16 914
<b>S</b>	<b>Erbringung von sonstigen Dienstleistungen</b>	<b>14 013</b>	<b>241 411</b>
94	Interessenvertretungen sowie kirchliche und sonstige religiöse Vereinigungen (ohne Sozialwesen und Sport)	-	-
95	Reparatur von Datenverarbeitungsgeräten und Gebrauchsgütern	470	7 127
96	Erbringung von sonstigen überwiegend persönlichen Dienstleistungen	13 543	234 285
<b>A-S</b>	<b>Insgesamt</b>	<b>95 490</b>	<b>2 171 040</b>

als Einzelunternehmer/in nach Wirtschaftsabschnitten und Wirtschaftsabteilungen

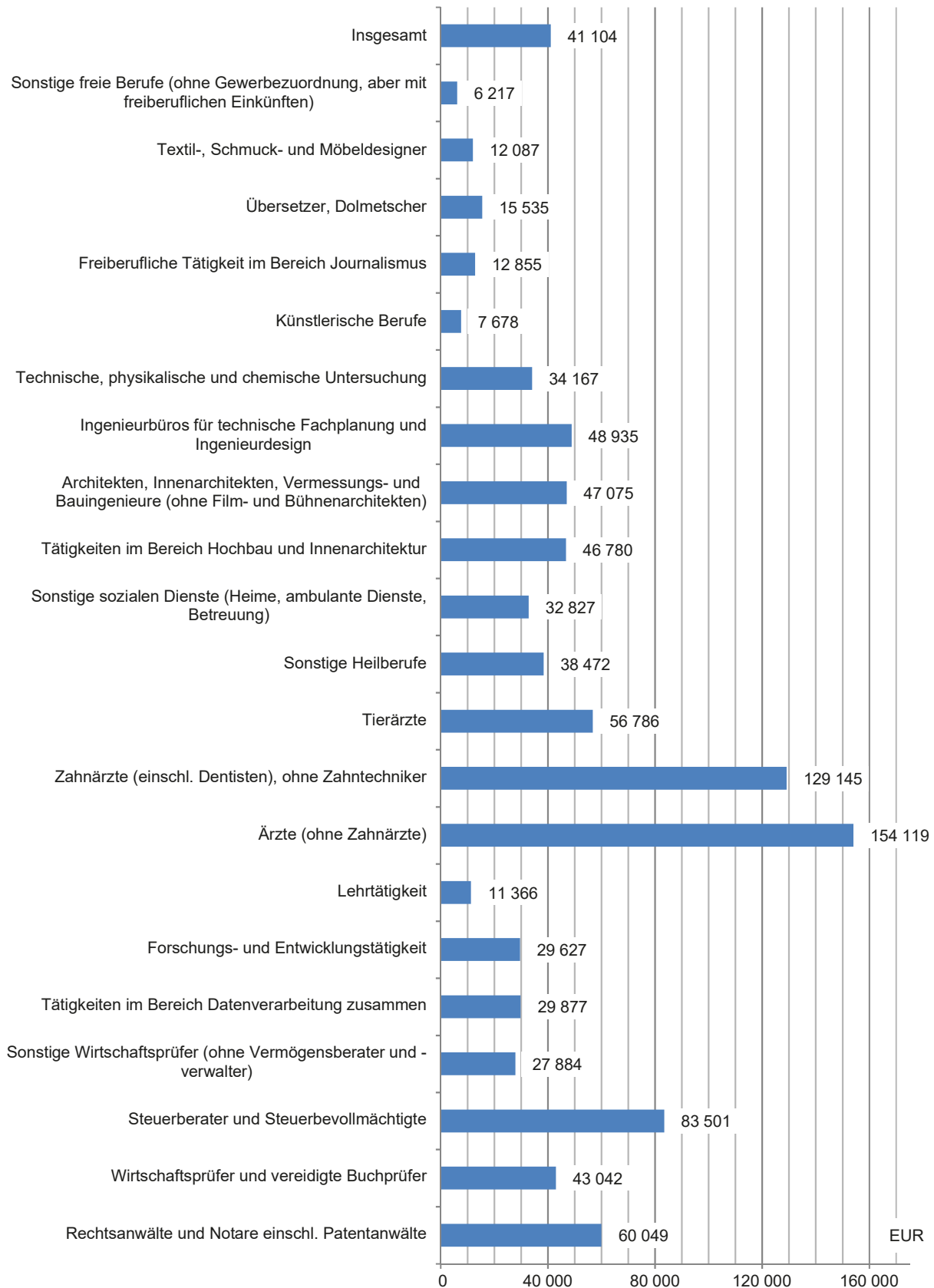
Summe der positiven Einkünfte		Summe der negativen Einkünfte		Summe der Einkünfte		WZ 2008
Fälle	1 000 EUR	Fälle	1 000 EUR	Fälle	1 000 EUR	
<b>2 241</b>	<b>104 239</b>	<b>242</b>	<b>- 1 816</b>	<b>2 277</b>	<b>102 424</b>	<b>H</b>
1 535	74 210	156	- 1 321	1 555	72 889	49
4	102	-	-	4	102	50
9	736	4	- 16	9	721	51
427	20 911	52	- 397	436	20 513	52
266	8 280	30	- 82	273	8 198	53
<b>5 588</b>	<b>164 266</b>	<b>810</b>	<b>- 5 017</b>	<b>5 755</b>	<b>159 249</b>	<b>I</b>
1 168	40 792	248	- 1 701	1 196	39 091	55
4 420	123 474	562	- 3 317	4 559	120 158	56
<b>1 778</b>	<b>77 782</b>	<b>306</b>	<b>- 964</b>	<b>1 807</b>	<b>76 818</b>	<b>J</b>
84	3 070	19	- 59	86	3 010	58
124	4 894	22	- 105	130	4 789	59
-	-	-	-	-	-	60
29	912	5	- 3	30	908	61
1 328	59 294	219	- 650	1 345	58 644	62
213	9 612	41	- 146	216	9 466	63
<b>4 745</b>	<b>188 414</b>	<b>713</b>	<b>- 2 104</b>	<b>4 780</b>	<b>186 310</b>	<b>K</b>
.	.	.	.	10	426	64
-	-	-	-	-	-	65
.	.	.	.	4 770	185 883	66
<b>2 281</b>	<b>189 506</b>	<b>551</b>	<b>- 3 987</b>	<b>2 314</b>	<b>185 519</b>	<b>L / 68</b>
<b>4 688</b>	<b>225 642</b>	<b>1 066</b>	<b>- 5 492</b>	<b>4 781</b>	<b>220 149</b>	<b>M</b>
828	36 704	157	- 821	830	35 882	69
662	39 183	176	- 1 266	683	37 917	70
779	62 724	223	- 1 680	782	61 044	71
37	4 548	14	- 49	39	4 499	72
883	25 947	143	- 430	908	25 517	73
1 404	50 098	321	- 1 092	1 439	49 006	74
95	6 438	32	- 155	100	6 283	75
<b>6 026</b>	<b>218 136</b>	<b>822</b>	<b>- 3 661</b>	<b>6 127</b>	<b>214 474</b>	<b>N</b>
592	44 541	135	- 921	606	43 620	77
103	5 426	26	- 381	109	5 045	78
415	15 784	56	- 191	421	15 592	79
121	4 731	10	- 54	123	4 677	80
3 422	105 663	377	- 1 318	3 466	104 345	81
1 373	41 991	218	- 795	1 402	41 196	82
<b>922</b>	<b>30 891</b>	<b>223</b>	<b>- 618</b>	<b>940</b>	<b>30 273</b>	<b>P / 85</b>
<b>1 574</b>	<b>119 906</b>	<b>479</b>	<b>- 3 041</b>	<b>1 603</b>	<b>116 865</b>	<b>Q</b>
1 301	110 063	435	- 2 958	1 326	107 106	86
.	.	.	.	9	642	87
.	.	.	.	268	9 118	88
<b>2 245</b>	<b>71 818</b>	<b>418</b>	<b>- 1 658</b>	<b>2 298</b>	<b>70 159</b>	<b>R</b>
892	27 658	204	- 753	913	26 905	90
16	516	3	- 30	16	486	91
84	5 403	14	- 135	86	5 268	92
1 253	38 240	197	- 740	1 283	37 500	93
<b>13 723</b>	<b>371 928</b>	<b>1 734</b>	<b>- 6 741</b>	<b>14 013</b>	<b>365 186</b>	<b>S</b>
-	-	-	-	-	-	94
460	11 397	59	- 172	470	11 225	95
13 263	360 531	1 675	- 6 570	13 543	353 961	96
<b>93 679</b>	<b>3 749 147</b>	<b>16 431</b>	<b>- 76 180</b>	<b>95 490</b>	<b>3 672 967</b>	<b>A-S</b>

**6. Unbeschränkte Lohn- und Einkommensteuerfälle mit Einkünften aus freiberuflicher Arbeit nach ausgewählten Berufsgruppen**

Ausgewählte Berufsgruppe	Einkünfte aus freiberuflicher Arbeit <sup>1)</sup>		Summe der positiven Einkünfte	Summe der negativen Einkünfte	Summe der Einkünfte
	Fälle	1 000 EUR			
Rechtsanwälte und Notare einschl. Patentanwälte	1 350	81 066	102 758	- 2 485	100 272
Wirtschaftsprüfer und vereidigte Buchprüfer	24	1 033	.	.	1 695
Steuerberater und Steuerbevollmächtigte	619	51 687	66 793	- 1 054	65 739
Sonstige Wirtschaftsprüfer (ohne Vermögensberater und -verwalter)	619	17 260	40 642	- 981	39 661
Tätigkeiten im Bereich Datenverarbeitung zusammen	555	16 582	32 349	- 492	31 856
Forschungs- und Entwicklungstätigkeit	177	5 244	11 870	- 115	11 755
Lehrtätigkeit	4 963	56 410	172 197	- 2 036	170 161
Ärzte (ohne Zahnärzte)	3 110	479 309	580 928	- 5 327	575 601
Zahnärzte (einschl. Dentisten), ohne Zahntechniker	1 639	211 669	223 538	- 2 007	221 531
Tierärzte	309	17 547	23 419	- 437	22 982
Sonstige Heilberufe	5 052	194 362	313 696	- 3 769	309 928
Sonstige sozialen Dienste (Heime, ambulante Dienste, Betreuung)	606	19 893	24 466	- 268	24 198
Tätigkeiten im Bereich Hochbau und Innenarchitektur	560	26 197	36 041	- 924	35 117
Architekten, Innenarchitekten, Vermessungs- und Bauingenieure (ohne Film- und Bühnenarchitekten)	3 118	146 781	212 726	- 5 306	207 420
Ingenieurbüros für technische Fachplanung und Ingenieurdesign	582	28 480	41 168	- 560	40 608
Technische, physikalische und chemische Untersuchung	12	410	.	.	777
Künstlerische Berufe	3 623	27 818	117 495	- 1 602	115 894
Freiberufliche Tätigkeit im Bereich Journalismus	650	8 356	21 908	- 279	21 629
Übersetzer, Dolmetscher	452	7 022	13 062	- 101	12 961
Textil-, Schmuck- und Möbeldesigner	473	5 717	11 631	- 187	11 444
Sonstige freie Berufe (ohne Gewerbezuordnung, aber mit freiberuflichen Einkünften)	4 943	30 730	221 239	- 3 728	217 511
<b>Freie Berufe insgesamt</b>	<b>35 459</b>	<b>1 457 522</b>	<b>2 370 763</b>	<b>- 33 028</b>	<b>2 337 735</b>

1) positive Einkünfte aus freiberuflicher Tätigkeit

## Durchschnittliche Einkünfte in ausgewählten freien Berufen in Euro



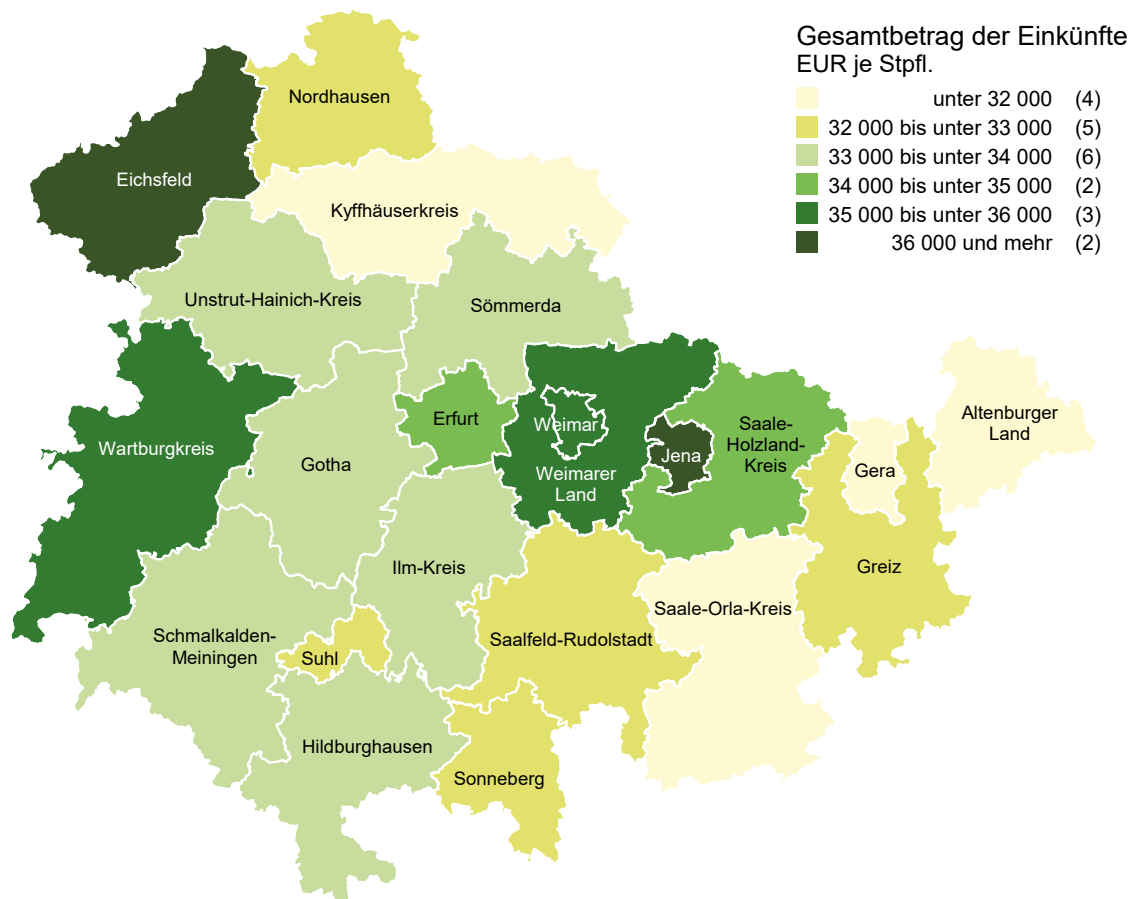
7. Unbeschränkte Lohn- und Einkommensteuerpflichtige \*) mit positivem Gesamtbetrag der Einkünfte nach Kreisen

Kreisfreie Stadt Landkreis Land	Gesamtbetrag der Einkünfte			Einkommen	zu versteuerndes Einkommen	festgesetzte Einkommensteuer
	Stpfl.	1 000 EUR	EUR je Stpfl.			
Stadt Erfurt	111 507	3 899 334	34 969	3 383 469	3 311 801	627 124
Stadt Gera	46 316	1 448 618	31 277	1 240 952	1 222 204	198 819
Stadt Jena	55 993	2 169 323	38 743	1 893 017	1 845 033	386 798
Stadt Suhl	19 158	627 852	32 772	539 577	531 723	88 999
Stadt Weimar	32 308	1 131 478	35 022	971 535	947 526	184 052
Eichsfeld	46 244	1 671 676	36 149	1 405 223	1 379 919	233 129
Nordhausen	38 710	1 259 652	32 541	1 080 370	1 062 938	173 019
Wartburgkreis	78 033	2 763 670	35 417	2 368 446	2 328 651	398 564
Unstrut-Hainich-Kreis	48 018	1 612 754	33 586	1 377 152	1 355 212	224 760
Kyffhäuserkreis	33 973	1 078 111	31 734	917 603	905 103	140 331
Schmalkalden-Meiningen	63 201	2 095 866	33 162	1 781 546	1 755 045	285 112
Gotha	67 973	2 258 975	33 233	1 939 916	1 906 124	319 044
Sömmerda	34 047	1 127 135	33 105	962 433	946 367	153 553
Hildburghausen	32 206	1 063 229	33 013	899 833	886 459	142 938
Ilm-Kreis	51 232	1 707 866	33 336	1 467 979	1 441 276	247 743
Weimarer Land	40 010	1 414 327	35 349	1 213 403	1 189 046	210 337
Sonneberg	29 882	956 824	32 020	817 055	805 729	128 665
Saalfeld-Rudolstadt	51 706	1 662 654	32 156	1 424 918	1 403 032	228 440
Saale-Holzland-Kreis	40 632	1 397 903	34 404	1 193 474	1 170 635	199 394
Saale-Orla-Kreis	40 257	1 240 573	30 816	1 055 634	1 041 399	158 639
Greiz	48 429	1 560 337	32 219	1 323 859	1 302 989	211 051
Altenburger Land	42 908	1 343 150	31 303	1 142 116	1 125 568	174 303
<b>Thüringen</b>	<b>1 052 743</b>	<b>35 491 307</b>	<b>33 713</b>	<b>30 399 510</b>	<b>29 863 777</b>	<b>5 114 815</b>
davon						
kreisfreie Städte	265 282	9 276 606	34 969	8 028 550	7 858 286	1 485 792
Landkreise	787 461	26 214 702	33 290	22 370 959	22 005 491	3 629 024

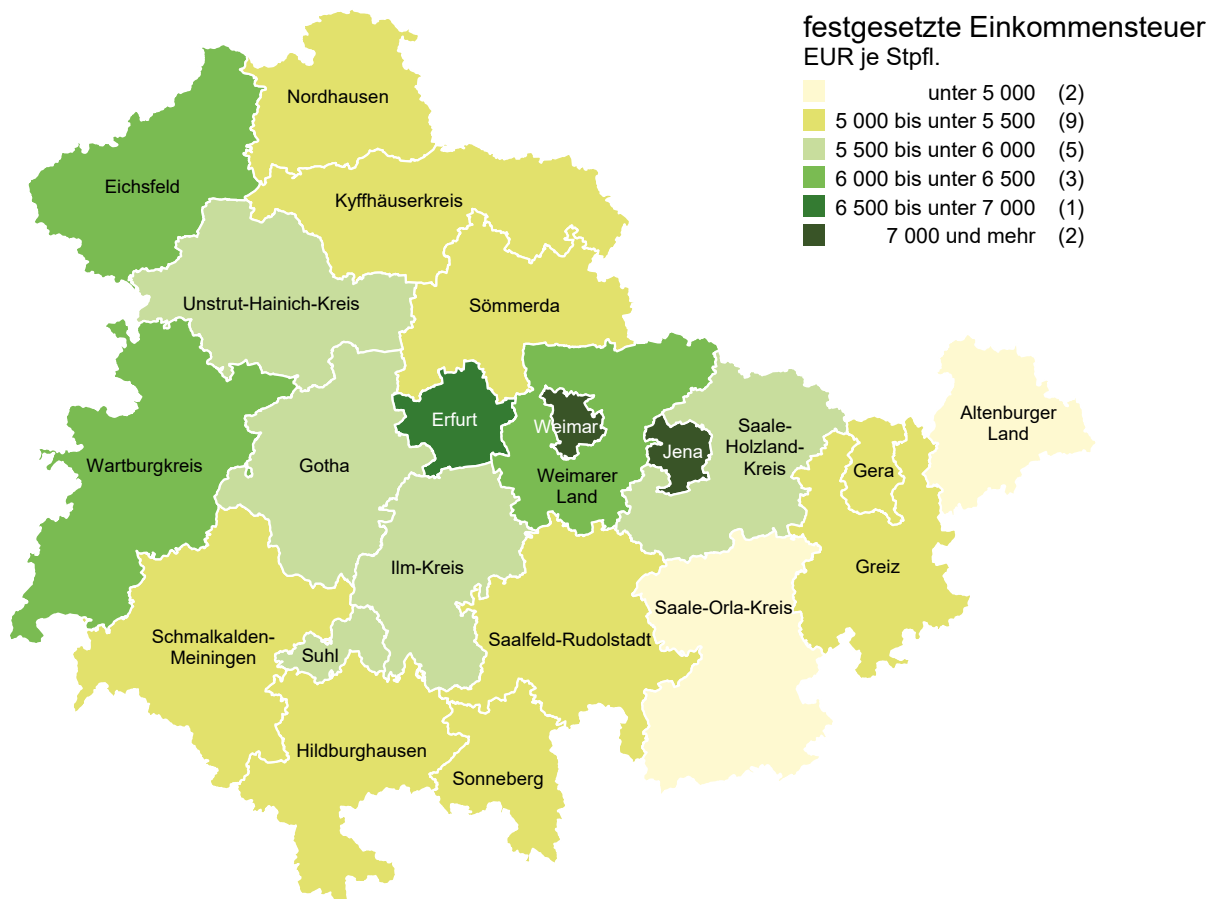
\*) Einschließlich der Steuerfälle/Steuerpflichtigen ohne Einkommensteuerveranlagung, soweit Werte in der elektronischen Lohnsteuerbescheinigung enthalten waren.



### Gesamtbetrag der Einkünfte je unbeschränkt Steuerpflichtigen mit positivem Einkommen nach kreisfreien Städten und Landkreisen 2018



### Festgesetzte Einkommensteuer je unbeschränkt Steuerpflichtigen mit positivem Einkommen nach kreisfreien Städten und Landkreisen 2018



## 8. Unbeschränkte Lohn- und Einkommensteuerfälle mit Summe der

Lfd. Nr.	Alter von ... bis unter ... Jahren	Bruttolohn		Summe der Einkünfte		Summe der Einkünfte je Steuerfall EUR
		Anzahl	1 000 EUR	Anzahl	1 000 EUR	
<b>Lohn- und Einkommensteuerfälle insgesamt</b>						
1	Ohne Altersangabe	-	-	-	-	-
2	unter 20	32 971	175 288	26 045	149 626	5 745
3	20 - 30	140 367	2 727 257	137 467	2 604 409	18 946
4	30 - 40	225 809	6 474 860	236 393	6 644 981	28 110
5	40 - 50	208 407	6 892 381	231 395	7 901 875	34 149
6	50 - 60	274 903	9 197 578	312 056	10 599 608	33 967
7	60 - 65	103 365	3 019 670	136 142	3 849 690	28 277
8	65 oder älter	46 748	632 156	238 225	3 839 237	16 116
<b>9</b>	<b>Insgesamt</b>	<b>1 032 570</b>	<b>29 119 190</b>	<b>1 317 723</b>	<b>35 589 426</b>	<b>27 008</b>
<b>männlich</b>						
10	Ohne Altersangabe	-	-	-	-	-
11	unter 20	19 545	113 466	16 104	97 639	6 063
12	20 - 30	77 748	1 624 867	76 755	1 563 013	20 364
13	30 - 40	121 754	3 960 847	128 659	4 126 576	32 074
14	40 - 50	108 931	4 083 734	123 792	4 868 357	39 327
15	50 - 60	137 737	5 172 954	159 408	6 158 538	38 634
16	60 - 65	51 740	1 677 325	69 060	2 186 733	31 664
17	65 oder älter	27 390	429 531	107 787	1 943 228	18 028
<b>18</b>	<b>Insgesamt</b>	<b>544 845</b>	<b>17 062 723</b>	<b>681 565</b>	<b>20 944 085</b>	<b>30 729</b>
<b>weiblich</b>						
19	Ohne Altersangabe	-	-	-	-	-
20	unter 20	13 426	61 822	9 941	51 987	5 230
21	20 - 30	62 619	1 102 390	60 712	1 041 396	17 153
22	30 - 40	104 055	2 514 014	107 734	2 518 405	23 376
23	40 - 50	99 476	2 808 647	107 603	3 033 518	28 192
24	50 - 60	137 166	4 024 624	152 648	4 441 069	29 094
25	60 - 65	51 625	1 342 345	67 082	1 662 957	24 790
26	65 oder älter	19 358	202 625	130 438	1 896 009	14 536
<b>27</b>	<b>Insgesamt</b>	<b>487 725</b>	<b>12 056 467</b>	<b>636 158</b>	<b>14 645 340</b>	<b>23 022</b>

\*) Einschließlich der Steuerfälle/Steuerpflichtigen ohne Einkommensteuerveranlagung, soweit Werte in der elektronischen Lohnsteuerbescheinigung enthalten waren.

individuellen Einkünfte nach Alter und Geschlecht <sup>\*)</sup>

Summe der positiven Einkünfte	Darunter aus			Summe der negativen Einkünfte	Anzurechnende Lohnsteuer	Lfd. Nr.
	Gewerbe- betrieb	selbständiger Arbeit	nichtselbständiger Arbeit			
1 000 EUR						
<b>Lohn- und Einkommensteuerfälle insgesamt</b>						
-	-	-	-	-	-	1
149 852	2 921	61	144 828	- 226	3 398	2
2 610 379	53 786	12 110	2 534 113	- 5 970	308 978	3
6 670 221	364 725	127 597	6 120 755	- 25 239	924 859	4
7 951 969	885 393	366 270	6 548 406	- 50 095	1 082 358	5
10 665 492	939 574	623 494	8 744 436	- 65 885	1 453 414	6
3 869 728	313 486	263 582	2 860 419	- 20 038	446 523	7
3 865 509	236 374	135 548	559 290	- 26 272	81 883	8
<b>35 783 150</b>	<b>2 796 258</b>	<b>1 528 661</b>	<b>27 512 248</b>	<b>- 193 724</b>	<b>4 301 413</b>	<b>9</b>
<b>männlich</b>						
-	-	-	-	-	-	10
97 745	1 801	45	94 948	- 106	2 288	11
1 566 748	40 578	5 406	1 514 344	- 3 734	190 680	12
4 143 056	290 462	64 413	3 753 041	- 16 480	593 701	13
4 902 677	725 057	199 945	3 882 560	- 34 321	674 101	14
6 204 624	747 460	350 540	4 912 513	- 46 086	854 798	15
2 200 081	250 272	148 299	1 586 557	- 13 347	260 111	16
1 962 268	192 583	87 370	384 379	- 19 039	61 601	17
<b>21 077 199</b>	<b>2 248 213</b>	<b>856 017</b>	<b>16 128 341</b>	<b>- 133 113</b>	<b>2 637 281</b>	<b>18</b>
<b>weiblich</b>						
-	-	-	-	-	-	19
52 107	1 120	16	49 880	- 120	1 110	20
1 043 631	13 208	6 704	1 019 770	- 2 235	118 297	21
2 527 165	74 263	63 184	2 367 715	- 8 760	331 158	22
3 049 292	160 336	166 325	2 665 846	- 15 774	408 257	23
4 460 868	192 113	272 954	3 831 924	- 19 799	598 616	24
1 669 647	63 214	115 283	1 273 862	- 6 690	186 412	25
1 903 242	43 791	48 178	174 911	- 7 233	20 282	26
<b>14 705 951</b>	<b>548 045</b>	<b>672 644</b>	<b>11 383 907</b>	<b>- 60 611</b>	<b>1 664 132</b>	<b>27</b>





