



STATISTISCHER BERICHT

G IV - m 5/22

Gäste und Übernachtungen in Thüringen Mai 2022

Vorläufige Ergebnisse

Bestell-Nr. 07 401

Zeichenerklärung

- nichts vorhanden (genau Null)
- 0 weniger als die Hälfte von 1 in der letzten besetzten Stelle, jedoch mehr als nichts
- . Zahlenwert unbekannt oder geheim zu halten
- ... Zahlenwert lag bei Redaktionsschluss noch nicht vor
- x Tabellenfach gesperrt, weil Aussage nicht sinnvoll
- p vorläufige Zahl
- r berichtigte Zahl
- / Zahlenwert nicht sicher genug
- () Aussagewert eingeschränkt

Anmerkung: Abweichungen in den Summen, auch im Vergleich zu anderen Veröffentlichungen, erklären sich aus dem Runden von Einzelwerten.

Herausgeber:

Thüringer Landesamt für Statistik

Europaplatz 3, 99091 Erfurt

Postfach 90 01 63, 99104 Erfurt

Telefon: 0361 57331-9642

Telefax: 0361 57331-9699

Internet: statistik.thueringen.de

E-Mail: auskunft@statistik.thueringen.de

Auskunft erteilt:

Referat: Handel, Dienstleistungen, Gastgewerbe,
Beherbergungen, Unternehmensregister,
Verwaltungsdatenverwendung

Telefon: 0361 57331-9445

Herausgegeben im September 2022

Heft-Nr.: 152/22

Preis: 6,25 Euro

© Thüringer Landesamt für Statistik, Erfurt, 2022

Vervielfältigung und Verbreitung, auch auszugsweise, mit Quellenangabe gestattet.

Inhaltsverzeichnis

Seite

Vorbemerkungen

3

Tabellen

| | |
|--|----|
| 1. Geöffnete Beherbergungsstätten, angebotene Gästebetten, Kapazitätsauslastung, Ankünfte, Übernachtungen und durchschnittliche Aufenthaltsdauer nach Monaten der Jahre 2019 bis 2022 (ohne Camping) | 11 |
| 2. Ankünfte, Übernachtungen und Aufenthaltsdauer der Gäste in Beherbergungsbetrieben (einschl. Camping) nach Betriebsarten und dem ständigen Wohnsitz der Gäste | 12 |
| 3. Ankünfte, Übernachtungen und Aufenthaltsdauer der Gäste in Beherbergungsstätten nach Herkunftsländern (ohne Camping) | 13 |
| 4. Ankünfte, Übernachtungen und Aufenthaltsdauer der Gäste auf Campingplätzen nach Herkunftsländern | 14 |
| 5. Ankünfte, Übernachtungen und Aufenthaltsdauer der Gäste in Beherbergungsbetrieben (einschl. Camping) nach Reisegebieten und dem ständigen Wohnsitz der Gäste | 15 |
| 6. Ankünfte, Übernachtungen und Aufenthaltsdauer der Gäste in Beherbergungsstätten nach Gemeindegruppen und dem ständigen Wohnsitz der Gäste (ohne Camping) | 16 |
| 7. Ankünfte, Übernachtungen und Aufenthaltsdauer der Gäste in Beherbergungsstätten nach Kreisen und dem ständigen Wohnsitz der Gäste (ohne Camping) | 17 |
| 8. Ankünfte, Übernachtungen und Aufenthaltsdauer der Gäste in Beherbergungsstätten nach Kreisen, ausgewählten Betriebsarten und dem ständigen Wohnsitz der Gäste (ohne Camping) | 19 |
| 9. Ankünfte, Übernachtungen und Aufenthaltsdauer der Gäste in Beherbergungsstätten nach ausgewählten Gemeinden und dem ständigen Wohnsitz der Gäste (ohne Camping) | 23 |
| 10. Ankünfte, Übernachtungen und Aufenthaltsdauer der Gäste in Beherbergungsstätten in Städten des Vereins Städtetourismus in Thüringen e.V. (ohne Camping) | 31 |
| 11. Beherbergungsstätten, angebotene Gästebetten und Kapazitätsauslastung nach Betriebsarten sowie Campingplätze | 33 |
| 12. Beherbergungsstätten, angebotene Gästebetten und Kapazitätsauslastung nach Reisegebieten sowie Campingplätze | 34 |
| 13. Beherbergungsstätten, angebotene Gästebetten und Kapazitätsauslastung nach Gemeindegruppen (ohne Camping) | 34 |
| 14. Beherbergungsstätten, angebotene Gästebetten und Kapazitätsauslastung nach Kreisen (ohne Camping) | 35 |
| 15. Beherbergungsstätten, angebotene Gästebetten und Kapazitätsauslastung nach Kreisen und ausgewählten Betriebsarten | 36 |
| 16. Beherbergungsstätten, angebotene Gästebetten und Kapazitätsauslastung nach ausgewählten Gemeinden (ohne Camping) | 39 |
| 17. Beherbergungsstätten, angebotene Gästebetten und Kapazitätsauslastung in Städten des Vereins Städtetourismus in Thüringen e.V. | 42 |
| 18. Beherbergungsstätten der Hotellerie mit 25 und mehr Gästezimmern und deren Auslastung nach Betriebsarten | 43 |
| 19. Beherbergungsstätten der Hotellerie mit 25 und mehr Gästezimmern und deren Auslastung nach Kreisen | 43 |

Grafiken

1. Ankünfte und Übernachtungen in Beherbergungsstätten 2021 bis 2022 nach Monaten (ohne Camping) 7
2. Übernachtungen in Beherbergungsstätten und auf Campingplätzen im Mai 2022 nach Betriebsarten 7
3. Übernachtungen in Beherbergungsstätten und auf Campingplätzen im Mai 2022 nach Reisegebieten 8
4. Veränderung der Ankünfte und Übernachtungen Januar-Mai 2022 gegenüber Januar-Mai 2021 nach Reisegebieten in Prozent (einschl. Camping) 8
5. Ankünfte und Übernachtungen in Beherbergungsstätten (ohne Camping) im Mai 2022 nach ausgewählten Herkunftsländern der Gäste 9
6. Ankünfte und Übernachtungen in Beherbergungsstätten (ohne Camping) im Mai 2022 nach Kreisen 10

Karte

- Reisegebiete in Thüringen 44

Vorbemerkungen

Rechtsgrundlage

Rechtsgrundlage für die Erhebung ist das Gesetz zur Neuordnung der Statistik über die Beherbergung im Reiseverkehr (Beherbergungsstatistikgesetz - BeherbStatG) vom 22. Mai 2002 (BGBl. I S. 1642) in Verbindung mit dem Gesetz über die Statistik für Bundeszwecke (Bundesstatistikgesetz - BStatG) vom 22. Januar 1987 (BGBl. I S. 462, 565), in den jeweils aktuell gültigen Fassungen, sowie die Verordnung (EU) Nr. 692/2011 des Europäischen Parlaments und des Rates über die europäische Tourismusstatistik und zur Aufhebung der Richtlinie 95/57/EG des Rates (ABl. L 192 vom 22.7.2011, S. 17).

Erhebungsmerkmale

Erhebungsmerkmale der monatlichen Bundesstatistik sind Ankünfte und Übernachtungen von Gästen im Reiseverkehr, bei Gästen mit Wohnsitz außerhalb der Bundesrepublik Deutschland wird auch das Herkunftsland erfragt. Außerdem werden die Anzahl der im Berichtsmontat angebotenen Gästebetten sowie die Anzahl der Stellplätze auf Campingplätzen erhoben. Bei Hotels, Hotels garnis, Gasthöfen und Pensionen wird jeweils zum 31. Juli eines Jahres die Anzahl der Gästezimmer erfasst, seit Januar 2012 werden bei Betrieben mit mindestens 25 Gästezimmern zusätzlich monatliche Angaben zur Gästezimmerauslastung erfasst.

Berichtskreis

Auskunftspflichtig sind alle Inhaber bzw. Leiter von Beherbergungsstätten mit mindestens zehn Gästebetten bzw. von Campingplätzen mit mindestens zehn Stellplätzen (ohne Dauercamping), unabhängig davon, ob die Beherbergung Hauptzweck (z. B. Hotels, Pensionen) oder nur Nebenzweck des Betriebes (z. B. bei Heilstätten, Sanatorien) ist.

Hinweise

Mit den Angaben zum Merkmal "Auslastung" ist stets die europaweit einheitlich definierte "Nettoauslastung" gemeint. Sie bezieht sich auf die verfügbaren, das heißt die tatsächlich angebotenen Kapazitäten in den im jeweiligen Berichtszeitraum geöffneten Betrieben.

Die im Rahmen der "Monatserhebung im Tourismus" ermittelten Ergebnisse der Monate Januar bis November tragen **vorläufigen Charakter**, da sie monatlich auf Grund nachträglicher Korrekturen der Auskunftspflichtigen bzw. durch die Einarbeitung verspätet eingegangener Meldungen neu berechnet werden. Deshalb sind Abweichungen zu vorherigen Berichten möglich.

Alle Angaben für das Jahr 2022 beziehen sich auf den Gebietsstand 01.01.2022.

Zum 1. Januar 2013 trat in Thüringen eine Neuordnung der Reisegebietsstruktur in Kraft. Im Zuge dieser Neuordnung entstanden aus den von 2006 bis 2012 bestehenden sechs Reisegebieten zehn, darunter vier vollständig neue und zwei veränderte Reisegebiete. Die neuen Reisegebiete wurden anhand abgestimmter Kriterien zur Beurteilung der Markt- und Managementstärke ausgewählt und ermöglichen einen besseren Regionalbezug in der Beherbergungsstatistik. Zum 1. Januar 2018 wurden die Reisegebiete Kyffhäuser und Südharz zu einem neuen Reisegebiet Südharz Kyffhäuser zusammengelegt.

Für die Berechnung der Entwicklung gegenüber dem Vorjahr werden bei Änderungen zum Gebietsstand die Angaben des Vorjahres auf den aktuellen Gebietsstand bzw. auf die aktuelle Reisegebietsstruktur umgerechnet.

Aus Gründen der statistischen Geheimhaltung werden Gemeinden, in denen sich weniger als drei geöffnete Beherbergungsstätten befinden, nicht ausgewiesen. Darüber hinaus geheim zu haltende Daten werden ausgepunktet.

Definitionen und Begriffserläuterungen

Erhebungs- und Darstellungsmerkmale

Beherbergung im Reiseverkehr: Unterbringung von Personen, die sich nicht länger als ein Jahr ohne Unterbrechung an einem anderen Ort als ihrem gewöhnlichen Wohnsitz aufhalten. Der vorübergehende Ortswechsel kann durch Urlaub und Freizeit aber auch durch die Wahrnehmung privater und geschäftlicher Kontakte, den Besuch von Tagungen und Fortbildungsveranstaltungen, Maßnahmen zur Wiederherstellung der Gesundheit oder sonstige Gründe veranlasst sein.

Beherbergungsstätten: Betriebe, die nach Einrichtung und Zweckbestimmung dazu dienen, mindestens zehn Gäste im Reiseverkehr gleichzeitig zu beherbergen. Hierzu zählen Hotels, Gasthöfe, Pensionen, Ferienunterkünfte und ähnliche Einrichtungen, Vorsorge- und Rehabilitationskliniken sowie Schulungsheime.

Beherbergungsbetriebe: Beherbergungsstätten und Campingplätze (bei Campingplätzen wird ein Stellplatz mit vier Schlafgelegenheiten gleichgesetzt).

Gästezimmer: Als Gästezimmer gilt eine Einheit, die aus einem Raum oder einer Gruppe von Räumen besteht, die eine unteilbare Mieteinheit in einem Beherbergungsbetrieb bilden. Bei den Gästezimmern kann es sich um Einzel-, Doppel- oder Mehrbettzimmer handeln, je nachdem, ob sie zur dauerhaften Beherbergung von einer, zwei oder mehr Personen eingerichtet sind. Die Zahl der Gästezimmer wird einmal im Jahr zum Stichtag 31. Juli erhoben. Gezählt werden die an diesem Stichtag tatsächlich zur Beherbergung von Gästen zur Verfügung stehenden Gästezimmer. Zimmer, die von Mitarbeitern des Betriebes genutzt werden, zählen nicht als Gästezimmer. Ein Appartement ist eine spezielle Art von Gästezimmer. Es besteht aus einem oder mehreren Räumen mit Küche, separatem Bad und/oder Toilette.

Angebotene Betten/Schlafgelegenheiten: Anzahl der Betten und Schlafgelegenheiten, die am letzten Öffnungstag des Berichtsmonates zur Beherbergung von Gästen zur Verfügung standen. Die Anzahl der Betten/Schlafgelegenheiten entspricht dabei der Anzahl der Personen, die bei Normalbelegung gleichzeitig hätten übernachten können. Nicht berücksichtigt werden behelfsmäßige Schlafgelegenheiten (z. B. Schlafcouchen, Zustellbetten, Kinderbetten), bei deren Benutzung lediglich ein Aufschlag zum Übernachtungspreis berechnet wird. Im Campingbereich wird gemäß einer Vorgabe der Europäischen Kommission ein Stellplatz mit vier Betten gleichgesetzt.

Ankünfte: Anzahl von Gästen in einer Beherbergungsstätte, die im Berichtszeitraum ankamen und zum vorübergehenden Aufenthalt ein Gästebett belegten.

Übernachtungen: Anzahl der Übernachtungen von Gästen, die im Berichtszeitraum ankamen oder aus dem vorherigen Berichtszeitraum noch anwesend waren.

Durchschnittliche Aufenthaltsdauer: Die durchschnittliche Aufenthaltsdauer wird ermittelt, indem die Zahl der Übernachtungen durch die der Ankünfte geteilt wird. Sie kann zum Beispiel in Orten mit Vorsorge- und Rehabilitationskliniken rechnerisch höher sein als die Zahl der Kalendertage des Berichtszeitraums.

Durchschnittliche Auslastung der Betten: Die durchschnittliche Auslastung ist der rechnerische Wert, der die Inanspruchnahme der Schlafgelegenheiten in einem Berichtszeitraum ausdrückt. Die prozentuale Angabe wird ermittelt, indem die Zahl der Übernachtungen durch die so genannten „Bettentage“ geteilt wird. Letztere sind das Produkt aus angebotenen Schlafgelegenheiten und der Zahl der Tage, an denen ein Betrieb im Berichtszeitraum tatsächlich geöffnet hatte. Sie beschreiben damit die im Berichtszeitraum angebotene Bettenkapazität.

Herkunftsländer: Für die Erfassung ist grundsätzlich der ständige Wohnsitz oder gewöhnliche Aufenthaltsort der Gäste maßgebend, nicht dagegen deren Staatsangehörigkeit bzw. Nationalität.

Gliederungsmerkmale

Reisegebiete: Gliederung nach nichtadministrativen Gebietseinheiten, die sich im Wesentlichen an naturräumliche Gegebenheiten anlehnen.

Gemeindegruppen: Zusammenfassung von Gemeinden/Teilen von Gemeinden nach Arten der aufgrund landesrechtlicher Vorschriften verliehenen staatlichen Anerkennung (z. B. als Mineral- und Moorbad, Luftkurort, Erholungsort). Gemeinden/Teile von Gemeinden ohne diese Anerkennung sind in der Gruppe "Sonstige Gemeinden" enthalten. Die Zuordnung erfolgt durch das Thüringer Ministerium für Wirtschaft, Wissenschaft und Digitale Gesellschaft und wird jährlich abgestimmt.

Betriebsarten: Gruppierungen der Beherbergungsstätten auf der Grundlage der Systematik der Wirtschaftszweige:

1. Hotels, Gasthöfe und Pensionen

Hotels: Beherbergungsstätten, die jedermann zugänglich sind und in denen ein Restaurant - auch für Passanten - vorhanden ist sowie in der Regel weitere Einrichtungen oder Räume für unterschiedliche Zwecke (Konferenzen, Seminare, Sport, Freizeit, Erholung) zur Verfügung stehen.

Hotels garnis: Beherbergungsstätten, die jedermann zugänglich sind und in denen als Mahlzeit höchstens ein Frühstück angeboten wird.

Gasthöfe: Beherbergungsstätten, die jedermann zugänglich sind und in denen außer dem Gastraum in der Regel keine weiteren Aufenthaltsräume zur Verfügung stehen.

Pensionen: Beherbergungsstätten, die jedermann zugänglich sind und in denen Speisen und Getränke nur an Hausgäste abgegeben werden.

2. Ferienunterkünfte und ähnliche Beherbergungsstätten

Jugendherbergen und Hütten: Beherbergungsstätten mit in der Regel einfacher Ausstattung, vorzugsweise für Jugendliche oder Angehörige der sie tragenden Organisation (z. B. Wanderverein), in denen Speisen und Getränke in der Regel nur an Hausgäste abgegeben werden.

Erholungs- und Ferienheime: Beherbergungsstätten, die nur bestimmten Personenkreisen - z. B. Mitgliedern eines Vereins oder einer Organisation, Beschäftigten eines Unternehmens, Kindern, Müttern, Betreuten sozialer Einrichtungen - zugänglich sind und in denen Speisen und Getränke nur an Hausgäste abgegeben werden.

Ferienzentren: Beherbergungsstätten, die jedermann zugänglich sind und die nach Einrichtung und Zweckbestimmung dazu dienen, wahlweise unterschiedliche Wohn- und Aufenthaltsmöglichkeiten sowie gleichzeitig Freizeiteinrichtungen in Verbindung mit Einkaufsmöglichkeiten und persönlichen Dienstleistungen zum vorübergehenden Aufenthalt anzubieten. Als Mindestausstattung gilt das Vorhandensein von Hotelunterkunft und anderen Wohngelegenheiten (auch mit Kochgelegenheit), einer Gaststätte, von Einkaufsmöglichkeiten zur Deckung des täglichen Bedarfs und des Freizeitbedarfs sowie von Einrichtungen für persönliche Dienstleistungen, z. B. Massageeinrichtungen, Solarium, Sauna, Friseur, und zur aktiven Freizeitgestaltung, z. B. Schwimmbad, Tennis-, Tischtennis-, Kleingolf-, Trimm-Dich-Anlagen.

Ferienhäuser, -wohnungen: Beherbergungsstätten, die jedermann zugänglich sind und in denen Speisen und Getränke nicht abgegeben werden, aber eine Kochgelegenheit vorhanden ist.

3. Camping

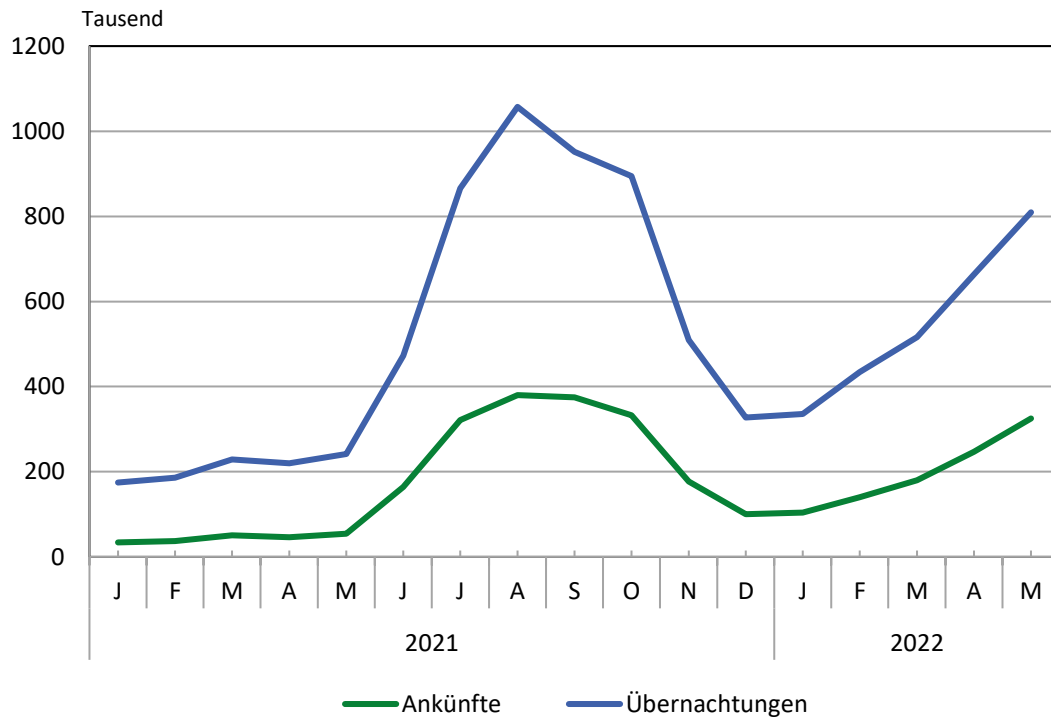
Campingplätze: Abgegrenzte Gelände, die jedermann zum vorübergehenden Aufstellen von mitgebrachten Wohnwagen, Wohnmobilen oder Zelten zugänglich sind. Im Rahmen der Monaterhebung im Tourismus werden nur Campingplätze berücksichtigt, die Urlaubscamping anbieten, nicht aber so genannte Dauercampingplätze. Die Unterscheidung zwischen Urlaubs- oder Dauercamping knüpft an die vertraglich vereinbarte Dauer der Campingplatzbenutzung an. Im Urlaubscamping wird der Stellplatz in der Regel für die Dauer von Tagen oder Wochen gemietet, im Dauercamping dagegen zumeist auf Monats- oder Jahresbasis.

4. Sonstige tourismusrelevante Unterkünfte

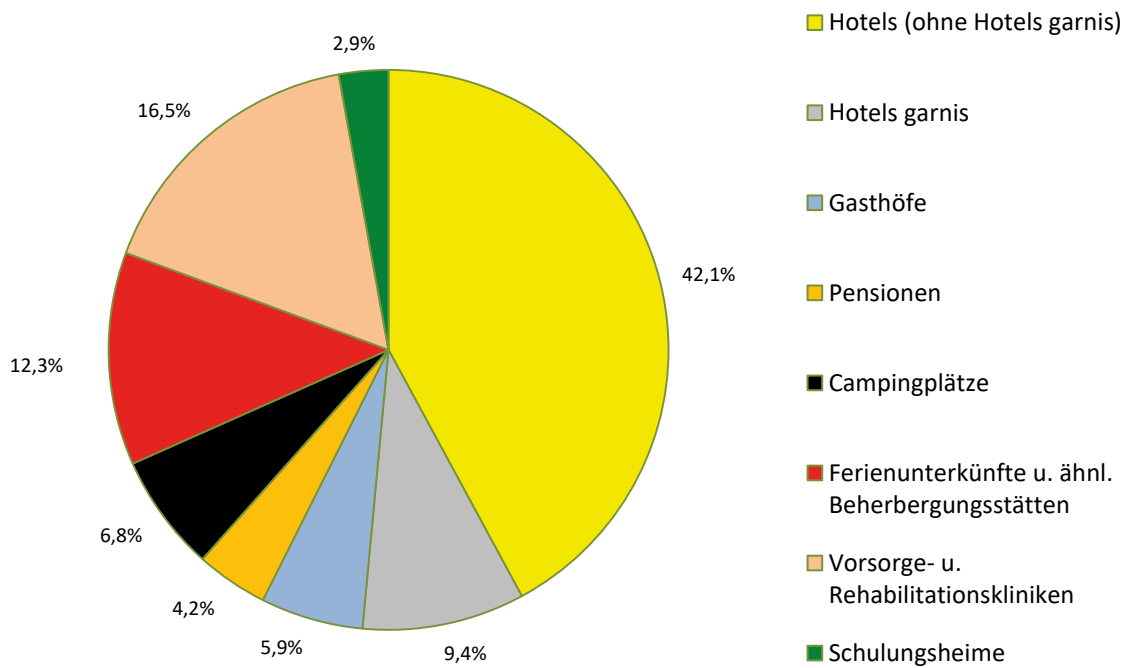
Vorsorge- und Rehabilitationskliniken: Beherbergungsstätten unter ärztlicher Leitung ausschließlich oder überwiegend für Kurgäste. Als Kurgäste gelten Personen, die sich am Ort aufgrund ärztlicher Verordnung vorübergehend aufhalten mit dem Ziel der Erhaltung oder Wiederherstellung ihrer Gesundheit oder ihrer Berufs- oder Arbeitsfähigkeit und die die allgemein angebotenen Kureinrichtungen außerhalb der Beherbergungsstätte in Anspruch nehmen. Hierzu zählen auch Kinderheilstätten, Sanatorien, Kur- und ähnliche Krankenhäuser (Fachabteilungen anderer Krankenhäuser). Im Unterschied zur Krankenhausstatistik werden Vorsorge- und Rehabilitationskliniken in der Beherbergungsstatistik nur dann erfasst, wenn die dort untergebrachten Personen überwiegend in der Lage sind, während des vorübergehenden Aufenthaltes den Anstaltsbereich zu verlassen und die gemeindlichen Fremdenverkehrseinrichtungen in Anspruch zu nehmen.

Schulungsheime: Beherbergungsstätten, die nach Einrichtung und Zweckbestimmung dazu dienen, Unterricht außerhalb des regulären Schul- und Hochschulsystems anzubieten und die überwiegend der Erwachsenenbildung dienen.

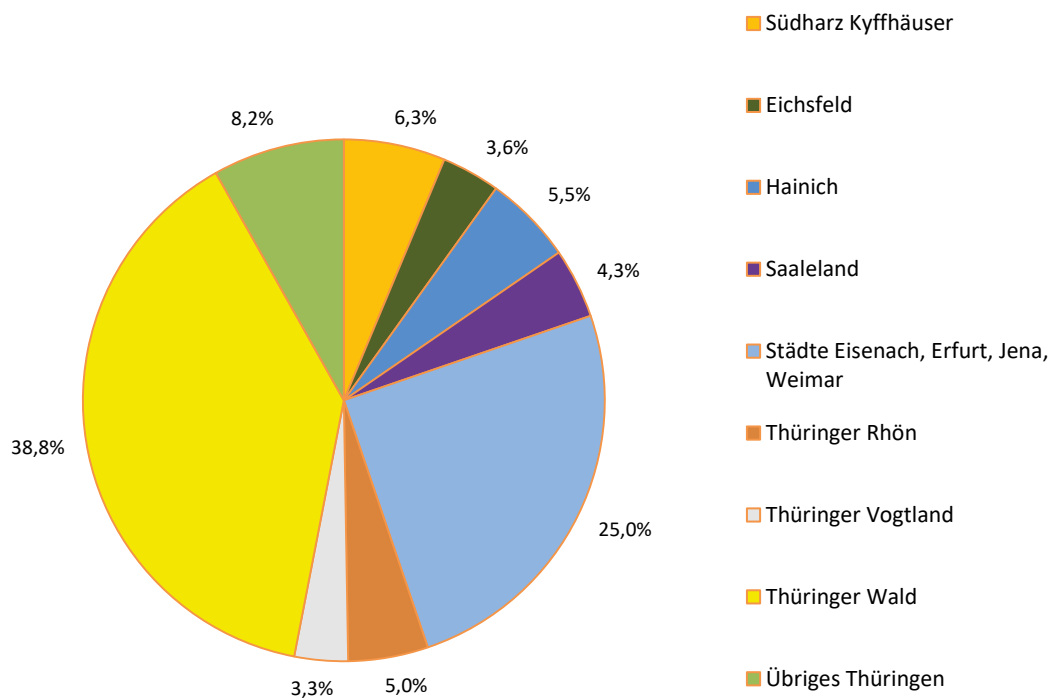
1. Ankünfte und Übernachtungen in Beherbergungsstätten 2021 bis 2022 nach Monaten (ohne Camping)



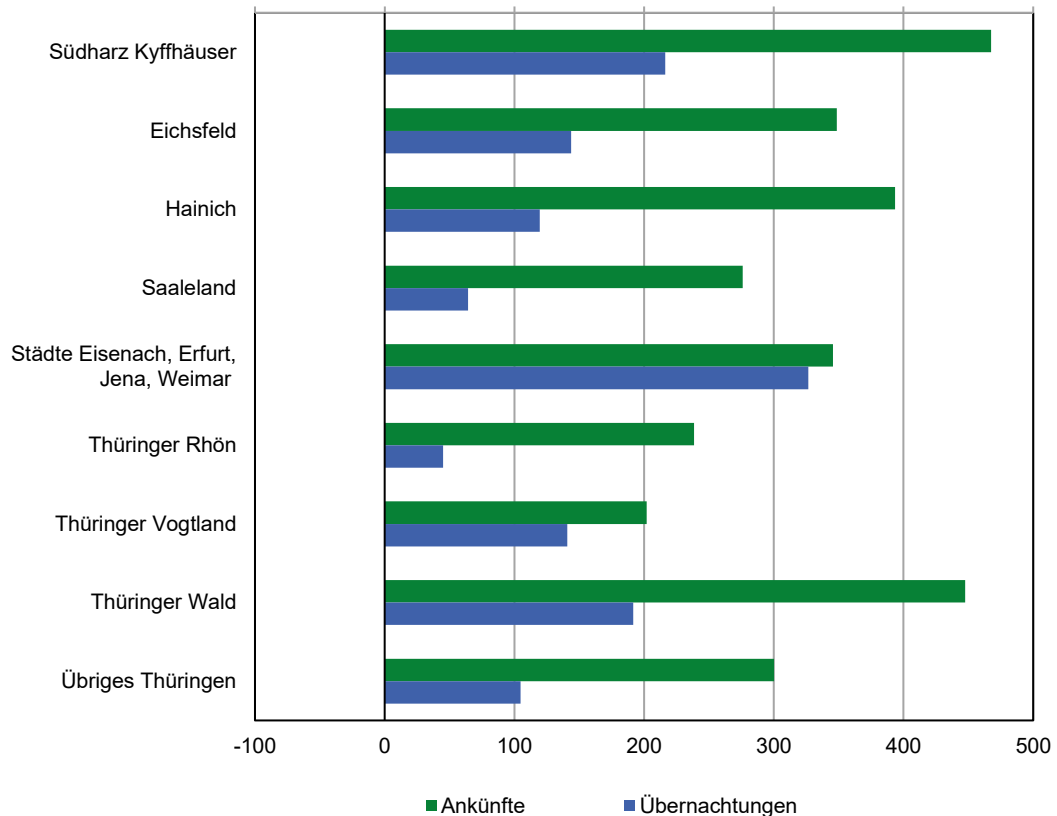
2. Übernachtungen in Beherbergungsstätten und auf Campingplätzen im Mai 2022 nach Betriebsarten



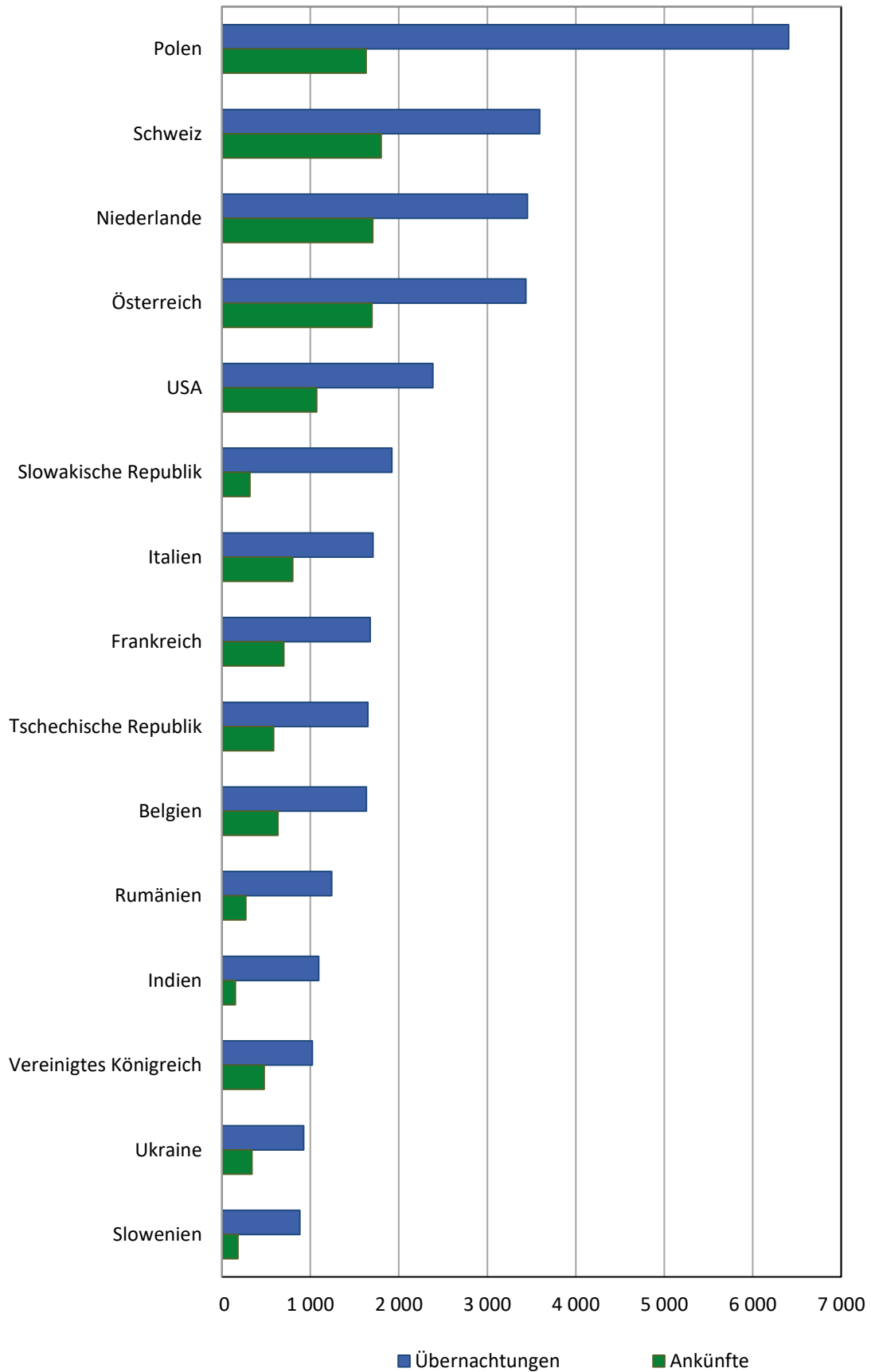
3. Übernachtungen in Beherbergungsstätten und auf Campingplätzen im Mai 2022 nach Reisegebieten



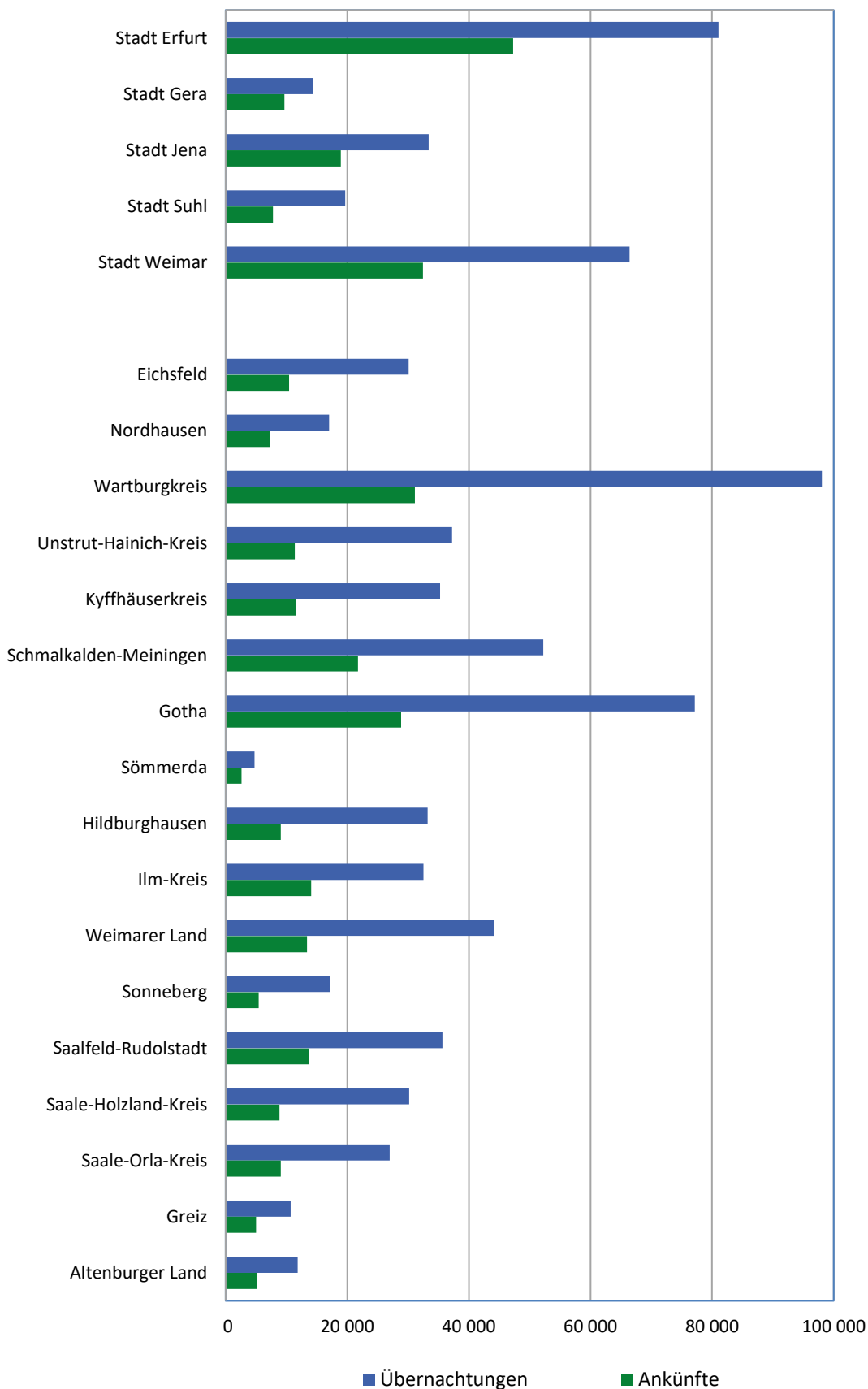
4. Veränderung der Ankünfte und Übernachtungen Januar-Mai 2022 gegenüber Januar-Mai 2021 nach Reisegebieten in Prozent (einschl. Camping)



5. Ankünfte und Übernachtungen in Beherbergungsstätten (ohne Camping) im Mai 2022 nach ausgewählten Herkunftsländern der Gäste



6. Ankünfte und Übernachtungen in Beherbergungsstätten (ohne Camping) im Mai 2022 nach Kreisen



1. Geöffnete Beherbergungsstätten, angebotene Gästebetten, Kapazitätsauslastung, Ankünfte, Übernachtungen und durchschnittliche Aufenthaltsdauer nach Monaten der Jahre 2019 bis 2022 (ohne Camping)

| Jahr Monat | Geöffnete Betriebe ¹⁾ | Angebotene Betten/Schlafgelegenheiten | Durchschnittliche Auslastung der angebotenen Betten/Schlafgelegenheiten | Ankünfte | | Übernachtungen | | Durchschnittliche Aufenthaltsdauer der Gäste |
|---------------|----------------------------------|---------------------------------------|---|-----------|--------------------|----------------|--------------------|--|
| | | | | insgesamt | darunter Ausländer | insgesamt | darunter Ausländer | |
| | | | Anzahl | % | Anzahl | | Tage | |
| 2019 | | | | | | | | |
| Januar | 1 132 | 61 366 | 29,1 | 206 105 | 12 210 | 547 128 | 29 606 | 2,7 |
| Februar | 1 131 | 61 182 | 36,5 | 229 932 | 13 214 | 621 356 | 29 886 | 2,7 |
| März | 1 137 | 61 561 | 35,3 | 268 678 | 16 505 | 670 696 | 37 934 | 2,5 |
| April | 1 187 | 63 537 | 41,6 | 302 298 | 19 454 | 785 887 | 43 780 | 2,6 |
| Mai | 1 214 | 65 395 | 45,4 | 388 403 | 24 190 | 919 099 | 53 305 | 2,4 |
| Juni | 1 222 | 65 749 | 47,5 | 383 109 | 25 439 | 935 198 | 55 797 | 2,4 |
| Juli | 1 214 | 65 495 | 46,8 | 342 707 | 32 320 | 942 998 | 73 645 | 2,8 |
| August | 1 218 | 65 649 | 47,6 | 368 501 | 29 424 | 962 759 | 73 109 | 2,6 |
| September | 1 225 | 65 463 | 47,2 | 381 849 | 24 283 | 925 712 | 57 038 | 2,4 |
| Oktober | 1 212 | 64 699 | 47,3 | 361 561 | 20 784 | 942 812 | 53 223 | 2,6 |
| November | 1 161 | 62 989 | 38,4 | 293 188 | 16 695 | 713 036 | 43 692 | 2,4 |
| Dezember | 1 159 | 63 029 | 36,2 | 278 999 | 14 284 | 692 984 | 33 387 | 2,5 |
| 2020 | | | | | | | | |
| Januar | 1 133 | 62 065 | 29,4 | 212 222 | 13 486 | 553 411 | 31 246 | 2,6 |
| Februar | 1 125 | 61 766 | 35,1 | 231 072 | 12 046 | 625 627 | 27 379 | 2,7 |
| März | 1 111 | 61 663 | 23,5 | 109 785 | 4 902 | 355 463 | 14 395 | 3,2 |
| April | 721 | 33 735 | 12,4 | 19 117 | 630 | 113 098 | 6 261 | 5,9 |
| Mai | 1 063 | 54 951 | 18,1 | 77 394 | 1 506 | 246 003 | 7 465 | 3,2 |
| Juni | 1 147 | 60 881 | 27,5 | 182 727 | 5 638 | 486 347 | 13 474 | 2,7 |
| Juli | 1 167 | 62 968 | 38,7 | 268 116 | 14 141 | 749 428 | 31 153 | 2,8 |
| August | 1 179 | 63 918 | 42,7 | 296 406 | 13 188 | 837 385 | 30 819 | 2,8 |
| September | 1 191 | 64 268 | 43,8 | 322 996 | 11 374 | 843 341 | 26 507 | 2,6 |
| Oktober | 1 178 | 63 653 | 45,2 | 313 161 | 7 941 | 886 627 | 20 656 | 2,8 |
| November | 984 | 52 886 | 19,8 | 54 562 | 2 584 | 245 484 | 12 835 | 4,5 |
| Dezember | 711 | 41 098 | 14,9 | 35 268 | 2 578 | 172 894 | 8 709 | 4,9 |
| 2021 | | | | | | | | |
| Januar | 719 | 40 215 | 14,8 | 33 938 | 2 496 | 174 640 | 14 784 | 5,1 |
| Februar | 716 | 40 494 | 17,1 | 37 183 | 2 509 | 185 845 | 10 903 | 5,0 |
| März | 732 | 40 718 | 18,7 | 50 832 | 3 069 | 228 773 | 12 322 | 4,5 |
| April | 753 | 41 897 | 17,8 | 46 439 | 3 086 | 219 744 | 12 600 | 4,7 |
| Mai | 764 | 43 451 | 18,5 | 54 198 | 3 714 | 241 880 | 15 724 | 4,5 |
| Juni | 1 085 | 59 629 | 28,1 | 163 926 | 7 040 | 472 426 | 21 635 | 2,9 |
| Juli | 1 138 | 62 987 | 44,7 | 321 318 | 14 708 | 866 120 | 35 652 | 2,7 |
| August | 1 146 | 63 728 | 53,7 | 380 022 | 15 507 | 1 057 223 | 37 902 | 2,8 |
| September | 1 152 | 63 785 | 49,9 | 374 414 | 15 203 | 951 696 | 37 888 | 2,5 |
| Oktober | 1 138 | 63 055 | 46,0 | 332 693 | 14 035 | 894 400 | 34 772 | 2,7 |
| November | 1 079 | 60 819 | 28,2 | 177 260 | 8 793 | 509 131 | 27 277 | 2,9 |
| Dezember | 1 057 | 59 053 | 18,4 | 100 061 | 5 467 | 327 120 | 18 018 | 3,3 |
| 2022 | | | | | | | | |
| Januar | 1 045 | 58 275 | 19,1 | 103 999 | 5 566 | 335 315 | 19 007 | 3,2 |
| Februar | 1 052 | 59 576 | 26,3 | 140 200 | 6 346 | 434 498 | 18 226 | 3,1 |
| März | 1 066 | 59 958 | 27,9 | 179 824 | 10 207 | 516 076 | 27 596 | 2,9 |
| April | 1 115 | 62 528 | 35,5 | 247 115 | 11 879 | 663 460 | 29 649 | 2,7 |
| Mai | 1 136 | 63 431 | 41,3 | 325 053 | 16 617 | 809 203 | 42 189 | 2,5 |
| Juni | | | | | | | | |
| Juli | | | | | | | | |
| August | | | | | | | | |
| September | | | | | | | | |
| Oktober | | | | | | | | |
| November | | | | | | | | |
| Dezember | | | | | | | | |

*) Korrigierte Werte

1) ganz oder teilweise geöffnete Betriebe mit 10 und mehr Betten

2. Ankünfte, Übernachtungen und Aufenthaltsdauer der Gäste in Beherbergungsbetrieben
(einschl. Camping) nach Betriebsarten und dem ständigen Wohnsitz der Gäste

| Betriebsart —— Ständiger Wohnsitz der Gäste | Mai 2022 | | | | | Januar bis Mai 2022 | | | | |
|--|----------------|--|----------------|--|---|---------------------|---|------------------|---|---|
| | Ankünfte | | Übernachtungen | | durch- schnittliche Aufenthalts- dauer | Ankünfte | | Übernachtungen | | durch- schnittliche Aufenthalts- dauer |
| | insgesamt | Veränderung gegenüber dem Vorjahres- monat | insgesamt | Veränderung gegenüber dem Vorjahres- monat | | insgesamt | Veränderung gegenüber dem Vorjahres- zeitraum | insgesamt | Veränderung gegenüber dem Vorjahres- zeitraum | |
| | Anzahl | % | Anzahl | % | Tage | Anzahl | % | Anzahl | % | Tage |
| Hotels, Gasthöfe, Pensionen | 269 063 | x | 534 410 | x | 2,0 | 841 724 | x | 1 757 030 | x | 2,1 |
| Deutschland | 253 248 | x | 497 325 | x | 2,0 | 794 563 | x | 1 643 083 | x | 2,1 |
| Ausland | 15 815 | x | 37 085 | 242,8 | 2,3 | 47 161 | 248,0 | 113 947 | 143,5 | 2,4 |
| Hotels (ohne Hotels garnis) | 184 746 | x | 365 430 | x | 2,0 | 584 582 | x | 1 216 774 | x | 2,1 |
| Deutschland | 173 037 | x | 339 307 | x | 2,0 | 550 853 | x | 1 140 399 | x | 2,1 |
| Ausland | 11 709 | x | 26 123 | x | 2,2 | 33 729 | 274,9 | 76 375 | 182,4 | 2,3 |
| Hotels garnis | 42 462 | x | 81 482 | x | 1,9 | 128 699 | x | 247 518 | 249,1 | 1,9 |
| Deutschland | 39 834 | x | 75 640 | x | 1,9 | 120 475 | x | 229 372 | 257,5 | 1,9 |
| Ausland | 2 628 | x | 5 842 | 226,6 | 2,2 | 8 224 | 255,1 | 18 146 | 169,4 | 2,2 |
| Gasthöfe | 25 902 | x | 51 399 | 287,2 | 2,0 | 77 363 | 238,1 | 165 279 | 189,3 | 2,1 |
| Deutschland | 25 050 | x | 48 954 | x | 2,0 | 74 399 | 243,2 | 156 484 | 210,2 | 2,1 |
| Ausland | 852 | 198,9 | 2 445 | 62,4 | 2,9 | 2 964 | 147,0 | 8 795 | 31,4 | 3,0 |
| Pensionen | 15 953 | 283,8 | 36 099 | 187,6 | 2,3 | 51 080 | 202,1 | 127 459 | 133,9 | 2,5 |
| Deutschland | 15 327 | 299,6 | 33 424 | 206,5 | 2,2 | 48 836 | 207,7 | 116 828 | 142,5 | 2,4 |
| Ausland | 626 | 95,0 | 2 675 | 62,7 | 4,3 | 2 244 | 116,0 | 10 631 | 68,3 | 4,7 |
| Ferienunterkünfte und ähnliche Beherbergungsstätten | 39 741 | x | 106 670 | x | 2,7 | 100 194 | x | 306 159 | x | 3,1 |
| Deutschland | 39 003 | x | 101 767 | x | 2,6 | 97 190 | x | 285 534 | x | 2,9 |
| Ausland | 738 | 261,8 | 4 903 | 54,4 | 6,6 | 3 004 | 149,3 | 20 625 | 29,2 | 6,9 |
| Erholungs- und Ferienheime | 2 773 | x | 6 155 | x | 2,2 | 8 066 | x | 20 711 | x | 2,6 |
| Deutschland | 2 751 | x | 6 103 | x | 2,2 | 8 043 | x | 20 657 | x | 2,6 |
| Ausland | 22 | 100,0 | 52 | -14,8 | 2,4 | 23 | 109,1 | 54 | -11,5 | 2,3 |
| Ferienhäuser und Ferien- wohnungen | 13 359 | x | 39 535 | x | 3,0 | 37 641 | x | 129 502 | x | 3,4 |
| Deutschland | 12 902 | x | 36 512 | x | 2,8 | 36 173 | x | 118 787 | x | 3,3 |
| Ausland | 457 | 196,8 | 3 023 | 35,4 | 6,6 | 1 468 | 61,5 | 10 715 | -0,7 | 7,3 |
| Jugendherbergen und Hütten | 23 609 | x | 60 980 | x | 2,6 | 54 487 | x | 155 946 | x | 2,9 |
| Deutschland | 23 350 | x | 59 152 | x | 2,5 | 52 974 | x | 146 090 | x | 2,8 |
| Ausland | 259 | x | 1 828 | 107,3 | 7,1 | 1 513 | x | 9 856 | 92,7 | 6,5 |
| Campingplätze | 21 699 | x | 58 765 | x | 2,7 | 38 906 | x | 104 633 | x | 2,7 |
| Deutschland | 20 794 | x | 56 362 | x | 2,7 | 37 603 | x | 101 153 | x | 2,7 |
| Ausland | 905 | x | 2 403 | x | 2,7 | 1 303 | x | 3 480 | x | 2,7 |
| Sonstige tourismusrelevante | | | | | | | | | | |
| Unterkünfte | 16 249 | 192,9 | 168 123 | 28,7 | 10,3 | 54 273 | 116,6 | 695 363 | 20,0 | 12,8 |
| Deutschland | 16 185 | 194,8 | 167 922 | 30,3 | 10,4 | 53 823 | 115,8 | 693 268 | 20,4 | 12,9 |
| Ausland | 64 | 12,3 | 201 | -88,4 | 3,1 | 450 | 284,6 | 2 095 | -41,4 | 4,7 |
| Vorsorge- u. Rehabilitations- kliniken | 6 328 | 26,6 | 143 377 | 12,4 | 22,7 | 28 263 | 19,1 | 625 653 | 9,3 | 22,1 |
| Deutschland | 6 326 | 26,6 | 143 362 | 12,4 | 22,7 | 28 261 | 19,1 | 625 638 | 9,3 | 22,1 |
| Ausland | 2 | x | 15 | x | 7,5 | 2 | -33,3 | 15 | -72,2 | 7,5 |
| Schulungsheime | 9 921 | x | 24 746 | x | 2,5 | 26 010 | x | 69 710 | x | 2,7 |
| Deutschland | 9 859 | x | 24 560 | x | 2,5 | 25 562 | x | 67 630 | x | 2,6 |
| Ausland | 62 | 8,8 | 186 | -89,2 | 3,0 | 448 | 293,0 | 2 080 | -40,9 | 4,6 |
| Beherbergungsbetriebe insgesamt (einschl. Camping) | 346 752 | x | 867 968 | 252,5 | 2,5 | 1 035 097 | x | 2 863 185 | 171,2 | 2,8 |
| Deutschland | 329 230 | x | 823 376 | 257,2 | 2,5 | 983 179 | x | 2 723 038 | 175,2 | 2,8 |
| Ausland | 17 522 | x | 44 592 | 183,1 | 2,5 | 51 918 | 248,8 | 140 147 | 111,2 | 2,7 |
| nachrichtlich: Beherbergungsstätten insgesamt (ohne Camping) | 325 053 | x | 809 203 | 234,5 | 2,5 | 996 191 | x | 2 758 552 | 162,5 | 2,8 |
| Deutschland | 308 436 | x | 767 014 | 239,2 | 2,5 | 945 576 | x | 2 621 885 | 166,3 | 2,8 |
| Ausland | 16 617 | x | 42 189 | 168,3 | 2,5 | 50 615 | 240,3 | 136 667 | 106,0 | 2,7 |

3. Ankünfte, Übernachtungen und Aufenthaltsdauer der Gäste in Beherbergungsstätten nach Herkunftsländern (ohne Camping)

| Herkunftsland (ständiger Wohnsitz) | Mai 2022 | | | | | Januar bis Mai 2022 | | | | |
|---------------------------------------|----------------|--|----------------|--|------------------------------------|---------------------|---|------------------|---|------------------------------------|
| | Ankünfte | | Übernachtungen | | durchschnittliche Aufenthaltsdauer | Ankünfte | | Übernachtungen | | durchschnittliche Aufenthaltsdauer |
| | insgesamt | Veränderung gegenüber dem Vorjahresmonat | insgesamt | Veränderung gegenüber dem Vorjahresmonat | | insgesamt | Veränderung gegenüber dem Vorjahreszeitraum | insgesamt | Veränderung gegenüber dem Vorjahreszeitraum | |
| | Anzahl | % | Anzahl | % | Tage | Anzahl | % | Anzahl | % | Tage |
| Insgesamt | 325 053 | x | 809 203 | 234,5 | 2,5 | 996 191 | x | 2 758 552 | 162,5 | 2,8 |
| Deutschland | 308 436 | x | 767 014 | 239,2 | 2,5 | 945 576 | x | 2 621 885 | 166,3 | 2,8 |
| Ausland | 16 617 | x | 42 189 | 168,3 | 2,5 | 50 615 | 240,3 | 136 667 | 106,0 | 2,7 |
| Europa | 14 037 | 292,2 | 35 583 | 138,4 | 2,5 | 44 761 | 216,2 | 121 217 | 97,5 | 2,7 |
| Belgien | 632 | x | 1 632 | x | 2,6 | 2 135 | x | 7 165 | x | 3,4 |
| Bulgarien | 32 | 14,3 | 70 | -77,8 | 2,2 | 200 | 115,1 | 778 | -25,3 | 3,9 |
| Dänemark | 467 | x | 833 | 37,0 | 1,8 | 1 725 | x | 3 289 | 246,9 | 1,9 |
| Estland | 24 | x | 64 | x | 2,7 | 130 | x | 384 | 86,4 | 3,0 |
| Finnland | 117 | x | 228 | x | 1,9 | 253 | x | 543 | x | 2,1 |
| Frankreich | 700 | x | 1 677 | x | 2,4 | 2 541 | 236,6 | 5 317 | 219,5 | 2,1 |
| Griechenland | 82 | x | 153 | x | 1,9 | 257 | x | 630 | x | 2,5 |
| Irland | 50 | x | 94 | 291,7 | 1,9 | 194 | x | 374 | x | 1,9 |
| Island | 1 | x | 4 | x | 4,0 | 11 | x | 21 | x | 1,9 |
| Italien | 799 | 181,3 | 1 708 | 49,2 | 2,1 | 2 741 | 192,5 | 5 788 | 23,5 | 2,1 |
| Kroatien | 42 | 31,3 | 116 | 65,7 | 2,8 | 200 | 117,4 | 701 | 77,0 | 3,5 |
| Lettland | 27 | 50,0 | 44 | -10,2 | 1,6 | 171 | 140,8 | 441 | -9,1 | 2,6 |
| Litauen | 53 | 23,3 | 217 | 88,7 | 4,1 | 276 | 55,9 | 1 601 | 154,9 | 5,8 |
| Luxemburg | 133 | x | 247 | x | 1,9 | 465 | x | 777 | x | 1,7 |
| Malta | 2 | x | 11 | x | 5,5 | 5 | 150,0 | 19 | x | 3,8 |
| Niederlande | 1 706 | x | 3 453 | x | 2,0 | 4 837 | x | 10 670 | x | 2,2 |
| Norwegen | 163 | x | 433 | x | 2,7 | 421 | x | 1 149 | 171,0 | 2,7 |
| Österreich | 1 695 | 70,9 | 3 437 | 32,8 | 2,0 | 4 980 | 50,2 | 12 169 | 58,3 | 2,4 |
| Polen | 1 630 | 177,7 | 6 407 | 115,9 | 3,9 | 5 871 | 115,7 | 20 928 | 54,6 | 3,6 |
| Portugal | 120 | 21,2 | 281 | -80,6 | 2,3 | 411 | 106,5 | 873 | -55,2 | 2,1 |
| Rumänien | 270 | 103,0 | 1 242 | -30,9 | 4,6 | 713 | 15,6 | 4 503 | -41,8 | 6,3 |
| Russland | 108 | x | 174 | x | 1,6 | 312 | 101,3 | 998 | -22,5 | 3,2 |
| Schweden | 376 | x | 666 | x | 1,8 | 947 | x | 1 797 | x | 1,9 |
| Schweiz | 1 799 | x | 3 592 | x | 2,0 | 4 509 | x | 9 366 | x | 2,1 |
| Slowakische Republik | 317 | 89,8 | 1 922 | 56,8 | 6,1 | 896 | 48,3 | 5 690 | 45,6 | 6,4 |
| Slowenien | 180 | x | 881 | x | 4,9 | 577 | x | 2 362 | x | 4,1 |
| Spanien | 291 | 209,6 | 712 | 194,2 | 2,4 | 1 537 | 232,7 | 3 685 | 167,8 | 2,4 |
| Tschechische Republik | 585 | 267,9 | 1 649 | x | 2,8 | 2 001 | 183,8 | 5 694 | 54,4 | 2,8 |
| Türkei | 90 | 76,5 | 238 | 161,5 | 2,6 | 323 | 97,0 | 769 | 71,3 | 2,4 |
| Ukraine | 338 | x | 923 | x | 2,7 | 1 443 | x | 4 540 | 193,1 | 3,1 |
| Ungarn | 219 | x | 376 | 142,6 | 1,7 | 592 | 297,3 | 1 999 | 74,4 | 3,4 |
| Vereinigtes Königreich | 478 | x | 1 022 | x | 2,1 | 1 327 | x | 2 576 | x | 1,9 |
| Zypern | 6 | x | 13 | x | 2,2 | 32 | x | 81 | x | 2,5 |
| sonstige europäische Länder | 505 | x | 1 064 | x | 2,1 | 1 728 | x | 3 540 | 174,6 | 2,0 |
| Afrika | 158 | x | 316 | 141,2 | 2,0 | 325 | x | 629 | 78,2 | 1,9 |
| Republik Südafrika | 17 | x | 64 | x | 3,8 | 39 | x | 109 | 289,3 | 2,8 |
| sonstige afrikanische Länder | 141 | x | 252 | 92,4 | 1,8 | 286 | x | 520 | 60,0 | 1,8 |
| Asien | 797 | x | 2 902 | x | 3,6 | 2 146 | x | 7 135 | 121,7 | 3,3 |
| Arabische Golfstaaten | 93 | x | 146 | x | 1,6 | 201 | x | 347 | x | 1,7 |
| China (einschl. Hongkong) | 58 | x | 151 | 38,5 | 2,6 | 292 | 183,5 | 877 | -47,2 | 3,0 |
| Indien | 153 | x | 1 093 | x | 7,1 | 256 | x | 1 701 | x | 6,6 |
| Israel | 156 | x | 281 | x | 1,8 | 375 | x | 727 | x | 1,9 |
| Japan | 97 | x | 502 | x | 5,2 | 329 | x | 1 275 | 149,5 | 3,9 |
| Südkorea | 41 | x | 101 | x | 2,5 | 137 | x | 452 | x | 3,3 |
| Taiwan | 40 | x | 69 | x | 1,7 | 129 | x | 251 | x | 1,9 |
| sonstige asiatische Länder | 159 | x | 559 | 90,1 | 3,5 | 427 | x | 1 505 | 85,6 | 3,5 |
| Amerika | 1 361 | x | 2 961 | x | 2,2 | 2 792 | x | 6 643 | x | 2,4 |
| Kanada | 83 | x | 151 | x | 1,8 | 201 | x | 524 | 68,5 | 2,6 |
| USA | 1 070 | x | 2 386 | x | 2,2 | 2 102 | x | 4 803 | x | 2,3 |
| Mittelamerika und Karibik | 29 | x | 63 | x | 2,2 | 161 | x | 445 | 173,0 | 2,8 |
| Brasilien | 102 | x | 129 | x | 1,3 | 194 | x | 322 | x | 1,7 |
| sonstige nordamerik. Länder | 3 | x | 7 | x | 2,3 | 9 | x | 16 | x | 1,8 |
| sonstige südamerik. Länder | 74 | x | 225 | x | 3,0 | 125 | x | 533 | 286,2 | 4,3 |
| Australien, Ozeanien | 92 | x | 187 | x | 2,0 | 212 | x | 507 | x | 2,4 |
| Australien | 65 | x | 102 | x | 1,6 | 154 | x | 340 | x | 2,2 |
| Neuseeland, Ozeanien | 27 | x | 85 | x | 3,1 | 58 | x | 167 | x | 2,9 |
| Ohne Angabe | 172 | x | 240 | x | 1,4 | 379 | x | 536 | x | 1,4 |

**5. Ankünfte, Übernachtungen und Aufenthaltsdauer der Gäste in Beherbergungsbetrieben (einschl. Camping)
nach Reisegebieten und dem ständigen Wohnsitz der Gäste**

| Reisegebiet —— Ständiger Wohnsitz der Gäste | Mai 2022 | | | | | Januar bis Mai 2022 | | | | |
|--|----------------|--|----------------|--|---|---------------------|---|------------------|---|---|
| | Ankünfte | | Übernachtungen | | durch- schnittliche Aufenthalts- dauer | Ankünfte | | Übernachtungen | | durch- schnittliche Aufenthalts- dauer |
| | insgesamt | Veränderung gegenüber dem Vorjahres- monat | insgesamt | Veränderung gegenüber dem Vorjahres- monat | | insgesamt | Veränderung gegenüber dem Vorjahres- zeitraum | insgesamt | Veränderung gegenüber dem Vorjahres- zeitraum | |
| | Anzahl | % | Anzahl | % | Tage | Anzahl | % | Anzahl | % | Tage |
| Südharz Kyffhäuser | 19 531 | x | 54 653 | x | 2,8 | 55 211 | x | 163 763 | 216,4 | 3,0 |
| Deutschland | 19 265 | x | 53 990 | x | 2,8 | 54 274 | x | 161 147 | 220,7 | 3,0 |
| Ausland | 266 | 291,2 | 663 | 50,3 | 2,5 | 937 | 178,9 | 2 616 | 72,7 | 2,8 |
| Eichsfeld | 11 067 | x | 31 427 | 208,6 | 2,8 | 35 648 | x | 116 545 | 143,8 | 3,3 |
| Deutschland | 10 731 | x | 30 113 | 201,6 | 2,8 | 34 707 | x | 112 776 | 142,6 | 3,2 |
| Ausland | 336 | x | 1 314 | x | 3,9 | 941 | 169,6 | 3 769 | 185,3 | 4,0 |
| Hainich | 15 433 | x | 47 737 | 208,9 | 3,1 | 38 437 | x | 141 069 | 119,5 | 3,7 |
| Deutschland | 14 992 | x | 46 299 | 252,5 | 3,1 | 37 321 | x | 137 462 | 129,2 | 3,7 |
| Ausland | 441 | x | 1 438 | -38,0 | 3,3 | 1 116 | 242,3 | 3 607 | -15,7 | 3,2 |
| Saaleland | 11 433 | x | 37 608 | 120,6 | 3,3 | 31 677 | 276,0 | 124 077 | 64,4 | 3,9 |
| Deutschland | 11 010 | x | 36 441 | 119,7 | 3,3 | 30 244 | 271,5 | 120 211 | 63,1 | 4,0 |
| Ausland | 423 | x | 1 167 | 153,7 | 2,8 | 1 433 | x | 3 866 | 120,7 | 2,7 |
| Städte Eisenach, Erfurt, Jena, Weimar | 118 581 | x | 217 275 | x | 1,8 | 348 290 | x | 643 052 | x | 1,8 |
| Deutschland | 109 912 | x | 200 164 | x | 1,8 | 322 449 | x | 587 836 | x | 1,8 |
| Ausland | 8 669 | x | 17 111 | x | 2,0 | 25 841 | x | 55 216 | x | 2,1 |
| Thüringer Rhön | 11 748 | x | 42 990 | 84,0 | 3,7 | 30 390 | 238,5 | 146 504 | 45,0 | 4,8 |
| Deutschland | 11 408 | x | 42 419 | 81,8 | 3,7 | 29 579 | 233,6 | 145 087 | 43,9 | 4,9 |
| Ausland | 340 | x | 571 | x | 1,7 | 811 | x | 1 417 | x | 1,7 |
| Thüringer Vogtland | 16 401 | 242,5 | 28 764 | 166,3 | 1,8 | 57 793 | 201,9 | 102 591 | 140,9 | 1,8 |
| Deutschland | 14 699 | 292,5 | 25 209 | 207,4 | 1,7 | 52 539 | 237,0 | 91 438 | 170,3 | 1,7 |
| Ausland | 1 702 | 63,0 | 3 555 | 36,7 | 2,1 | 5 254 | 48,0 | 11 153 | 27,4 | 2,1 |
| Thüringer Wald | 117 942 | x | 336 709 | 271,6 | 2,9 | 369 667 | x | 1 196 708 | 191,6 | 3,2 |
| Deutschland | 113 570 | x | 320 520 | 278,9 | 2,8 | 356 417 | x | 1 145 340 | 203,4 | 3,2 |
| Ausland | 4 372 | x | 16 189 | 169,4 | 3,7 | 13 250 | 214,4 | 51 368 | 56,4 | 3,9 |
| Übriges Thüringen | 24 616 | x | 70 805 | 170,1 | 2,9 | 67 984 | x | 228 876 | 104,8 | 3,4 |
| Deutschland | 23 643 | x | 68 221 | 168,3 | 2,9 | 65 649 | x | 221 741 | 104,3 | 3,4 |
| Ausland | 973 | x | 2 584 | 225,9 | 2,7 | 2 335 | 282,2 | 7 135 | 122,9 | 3,1 |
| Beherbergungsbetriebe insgesamt (einschl. Camping) | 346 752 | x | 867 968 | 252,5 | 2,5 | 1 035 097 | x | 2 863 185 | 171,2 | 2,8 |
| Deutschland | 329 230 | x | 823 376 | 257,2 | 2,5 | 983 179 | x | 2 723 038 | 175,2 | 2,8 |
| Ausland | 17 522 | x | 44 592 | 183,1 | 2,5 | 51 918 | 248,8 | 140 147 | 111,2 | 2,7 |
| nachrichtlich: Beherbergungsstätten insgesamt (ohne Camping) | 325 053 | x | 809 203 | 234,5 | 2,5 | 996 191 | x | 2 758 552 | 162,5 | 2,8 |
| Deutschland | 308 436 | x | 767 014 | 239,2 | 2,5 | 945 576 | x | 2 621 885 | 166,3 | 2,8 |
| Ausland | 16 617 | x | 42 189 | 168,3 | 2,5 | 50 615 | 240,3 | 136 667 | 106,0 | 2,7 |

6. Ankünfte, Übernachtungen und Aufenthaltsdauer der Gäste in Beherbergungsstätten nach Gemeindegruppen und dem ständigen Wohnsitz der Gäste (ohne Camping)

| Gemeindegruppe ----- Ständiger Wohnsitz der Gäste | Mai 2022 | | | | | Januar bis Mai 2022 | | | | |
|--|----------------|--|----------------|--|------------------------------------|---------------------|---|------------------|---|------------------------------------|
| | Ankünfte | | Übernachtungen | | durchschnittliche Aufenthaltsdauer | Ankünfte | | Übernachtungen | | durchschnittliche Aufenthaltsdauer |
| | insgesamt | Veränderung gegenüber dem Vorjahresmonat | insgesamt | Veränderung gegenüber dem Vorjahresmonat | | insgesamt | Veränderung gegenüber dem Vorjahreszeitraum | insgesamt | Veränderung gegenüber dem Vorjahreszeitraum | |
| | Anzahl | % | Anzahl | % | Tage | Anzahl | % | Anzahl | % | Tage |
| Heilbäder zusammen | 41 356 | x | 213 698 | 75,8 | 5,2 | 146 163 | x | 855 754 | 57,3 | 5,9 |
| Deutschland | 40 346 | x | 210 616 | 75,8 | 5,2 | 143 068 | x | 847 017 | 57,6 | 5,9 |
| Ausland | 1 010 | x | 3 082 | 71,8 | 3,1 | 3 095 | 252,9 | 8 737 | 30,0 | 2,8 |
| Mineral-, Moor-, Sole- und Thermalbäder | 20 728 | 296,7 | 123 476 | 48,1 | 6,0 | 71 343 | 205,9 | 497 981 | 34,4 | 7,0 |
| Deutschland | 20 109 | 296,5 | 121 329 | 47,7 | 6,0 | 69 435 | 206,2 | 492 207 | 34,5 | 7,1 |
| Ausland | 619 | x | 2 147 | 72,7 | 3,5 | 1 908 | 194,9 | 5 774 | 26,5 | 3,0 |
| Orte mit Kurbetrieb | 4 800 | 184,9 | 31 198 | 44,8 | 6,5 | 15 602 | 112,7 | 125 506 | 21,8 | 8,0 |
| Deutschland | 4 730 | 183,2 | 31 023 | 44,3 | 6,6 | 15 344 | 111,7 | 124 870 | 21,5 | 8,1 |
| Ausland | 70 | x | 175 | x | 2,5 | 258 | 189,9 | 636 | 123,9 | 2,5 |
| heil klimatische Kurorte | 12 799 | x | 41 426 | x | 3,2 | 48 399 | x | 159 623 | x | 3,3 |
| Deutschland | 12 504 | x | 40 722 | x | 3,3 | 47 546 | x | 157 458 | x | 3,3 |
| Ausland | 295 | x | 704 | x | 2,4 | 853 | x | 2 165 | x | 2,5 |
| Kneippheilbäder | 3 029 | x | 17 598 | 81,2 | 5,8 | 10 819 | x | 72 644 | 66,6 | 6,7 |
| Deutschland | 3 003 | x | 17 542 | 90,5 | 5,8 | 10 743 | x | 72 482 | 73,7 | 6,7 |
| Ausland | 26 | 8,3 | 56 | -88,9 | 2,2 | 76 | -40,6 | 162 | -91,3 | 2,1 |
| Luftkurorte | 1 550 | x | 3 633 | 79,3 | 2,3 | 4 599 | x | 13 256 | 58,1 | 2,9 |
| Deutschland | 1 438 | x | 3 232 | x | 2,2 | 4 391 | x | 12 071 | x | 2,7 |
| Ausland | 112 | 45,5 | 401 | -71,2 | 3,6 | 208 | -29,0 | 1 185 | -78,9 | 5,7 |
| Erholungsorte | 40 646 | x | 100 332 | x | 2,5 | 142 304 | x | 382 427 | x | 2,7 |
| Deutschland | 39 232 | x | 93 402 | x | 2,4 | 138 052 | x | 363 393 | x | 2,6 |
| Ausland | 1 414 | x | 6 930 | x | 4,9 | 4 252 | 223,6 | 19 034 | 106,0 | 4,5 |
| Sonstige Gemeinden | 241 501 | x | 491 540 | x | 2,0 | 703 125 | x | 1 507 115 | 232,0 | 2,1 |
| Deutschland | 227 420 | x | 459 764 | x | 2,0 | 660 065 | x | 1 399 404 | 242,0 | 2,1 |
| Ausland | 14 081 | x | 31 776 | 166,4 | 2,3 | 43 060 | 247,5 | 107 711 | 140,6 | 2,5 |
| Gemeindegruppen insgesamt | 325 053 | x | 809 203 | 234,5 | 2,5 | 996 191 | x | 2 758 552 | 162,5 | 2,8 |
| Deutschland | 308 436 | x | 767 014 | 239,2 | 2,5 | 945 576 | x | 2 621 885 | 166,3 | 2,8 |
| Ausland | 16 617 | x | 42 189 | 168,3 | 2,5 | 50 615 | 240,3 | 136 667 | 106,0 | 2,7 |

7. Ankünfte, Übernachtungen und Aufenthaltsdauer der Gäste in Beherbergungsstätten nach Kreisen und dem ständigen Wohnsitz der Gäste (ohne Camping)

| Kreisfreie Stadt Landkreis Land ----- Ständiger Wohnsitz der Gäste | Mai 2022 | | | | | Januar bis Mai 2022 | | | | |
|---|---------------|--|----------------|--|------------------------------------|---------------------|---|----------------|---|------------------------------------|
| | Ankünfte | | Übernachtungen | | durchschnittliche Aufenthaltsdauer | Ankünfte | | Übernachtungen | | durchschnittliche Aufenthaltsdauer |
| | insgesamt | Veränderung gegenüber dem Vorjahresmonat | insgesamt | Veränderung gegenüber dem Vorjahresmonat | | insgesamt | Veränderung gegenüber dem Vorjahreszeitraum | insgesamt | Veränderung gegenüber dem Vorjahreszeitraum | |
| | Anzahl | % | Anzahl | % | Tage | Anzahl | % | Anzahl | % | Tage |
| Stadt Erfurt | 47 292 | x | 81 055 | x | 1,7 | 139 871 | 289,2 | 243 338 | 255,1 | 1,7 |
| Deutschland | 44 553 | x | 76 252 | x | 1,7 | 131 826 | 287,8 | 228 131 | 255,3 | 1,7 |
| Ausland | 2 739 | x | 4 803 | x | 1,8 | 8 045 | x | 15 207 | 252,3 | 1,9 |
| Stadt Gera | 9 659 | 162,7 | 14 429 | 97,7 | 1,5 | 36 562 | 143,7 | 54 812 | 90,1 | 1,5 |
| Deutschland | 8 272 | 204,2 | 11 896 | 114,5 | 1,4 | 32 153 | 172,3 | 46 543 | 98,2 | 1,4 |
| Ausland | 1 387 | 44,8 | 2 533 | 44,3 | 1,8 | 4 409 | 37,9 | 8 269 | 54,6 | 1,9 |
| Stadt Jena | 18 956 | x | 33 388 | x | 1,8 | 56 160 | 279,5 | 104 449 | 241,3 | 1,9 |
| Deutschland | 16 526 | x | 28 051 | x | 1,7 | 49 742 | 260,6 | 87 638 | 214,6 | 1,8 |
| Ausland | 2 430 | x | 5 337 | x | 2,2 | 6 418 | x | 16 811 | x | 2,6 |
| Stadt Suhl | 7 802 | x | 19 650 | x | 2,5 | 24 234 | x | 60 875 | x | 2,5 |
| Deutschland | 7 402 | x | 18 032 | x | 2,4 | 23 393 | x | 57 930 | x | 2,5 |
| Ausland | 400 | x | 1 618 | x | 4,0 | 841 | x | 2 945 | x | 3,5 |
| Stadt Weimar | 32 463 | x | 66 420 | x | 2,0 | 93 383 | x | 186 780 | x | 2,0 |
| Deutschland | 30 228 | x | 61 822 | x | 2,0 | 86 521 | x | 172 098 | x | 2,0 |
| Ausland | 2 235 | x | 4 598 | x | 2,1 | 6 862 | x | 14 682 | x | 2,1 |
| Eichsfeld | 10 454 | x | 30 105 | 210,7 | 2,9 | 34 019 | x | 113 017 | 144,9 | 3,3 |
| Deutschland | 10 140 | x | 28 883 | 204,4 | 2,8 | 33 119 | x | 109 393 | 143,6 | 3,3 |
| Ausland | 314 | x | 1 222 | x | 3,9 | 900 | 178,6 | 3 624 | 195,1 | 4,0 |
| Nordhausen | 7 213 | x | 17 014 | x | 2,4 | 24 145 | x | 58 409 | x | 2,4 |
| Deutschland | 7 131 | x | 16 853 | x | 2,4 | 23 820 | x | 57 200 | x | 2,4 |
| Ausland | 82 | 70,8 | 161 | -43,5 | 2,0 | 325 | 32,1 | 1 209 | 16,8 | 3,7 |
| Wartburgkreis | 31 144 | x | 98 059 | 94,9 | 3,1 | 91 311 | 240,5 | 354 982 | 58,4 | 3,9 |
| Deutschland | 29 602 | x | 94 955 | 93,3 | 3,2 | 85 998 | 242,3 | 344 265 | 58,1 | 4,0 |
| Ausland | 1 542 | 212,8 | 3 104 | 160,6 | 2,0 | 5 313 | 213,6 | 10 717 | 69,8 | 2,0 |
| Unstrut-Hainich-Kreis | 11 362 | x | 37 217 | 141,6 | 3,3 | 29 796 | 287,0 | 119 260 | 85,7 | 4,0 |
| Deutschland | 10 999 | x | 35 953 | 174,7 | 3,3 | 28 827 | 292,0 | 116 050 | 93,9 | 4,0 |
| Ausland | 363 | 252,4 | 1 264 | -45,5 | 3,5 | 969 | 180,9 | 3 210 | -26,4 | 3,3 |
| Kyffhäuserkreis | 11 600 | x | 35 251 | x | 3,0 | 29 332 | x | 100 970 | 171,2 | 3,4 |
| Deutschland | 11 434 | x | 34 837 | x | 3,0 | 28 789 | x | 99 721 | 171,3 | 3,5 |
| Ausland | 166 | x | 414 | 165,4 | 2,5 | 543 | x | 1 249 | 160,2 | 2,3 |
| Schmalkalden-Meiningen | 21 779 | x | 52 260 | x | 2,4 | 80 042 | x | 213 699 | x | 2,7 |
| Deutschland | 21 043 | x | 48 994 | x | 2,3 | 77 484 | x | 203 360 | x | 2,6 |
| Ausland | 736 | x | 3 266 | x | 4,4 | 2 558 | 179,9 | 10 339 | 57,5 | 4,0 |

Noch: 7. Ankünfte, Übernachtungen und Aufenthaltsdauer der Gäste in Beherbergungsstätten nach Kreisen und dem ständigen Wohnsitz der Gäste (ohne Camping)

| Kreisfreie Stadt Landkreis Land ----- Ständiger Wohnsitz der Gäste | Mai 2022 | | | | | Januar bis Mai 2022 | | | | |
|---|----------------|--|----------------|--|---|---------------------|---|------------------|---|---|
| | Ankünfte | | Übernachtungen | | durch- schnittliche Aufenthalts- dauer | Ankünfte | | Übernachtungen | | durch- schnittliche Aufenthalts- dauer |
| | insgesamt | Veränderung gegenüber dem Vorjahres- monat | insgesamt | Veränderung gegenüber dem Vorjahres- monat | | insgesamt | Veränderung gegenüber dem Vorjahres- zeitraum | insgesamt | Veränderung gegenüber dem Vorjahres- zeitraum | |
| | Anzahl | % | Anzahl | % | Tage | Anzahl | % | Anzahl | % | Tage |
| Gotha | 28 848 | x | 77 176 | x | 2,7 | 96 437 | x | 283 387 | 256,8 | 2,9 |
| Deutschland | 27 519 | x | 74 026 | x | 2,7 | 92 524 | x | 271 462 | 283,9 | 2,9 |
| Ausland | 1 329 | x | 3 150 | 48,4 | 2,4 | 3 913 | 292,1 | 11 925 | 37,0 | 3,0 |
| Sömmerda | 2 608 | 186,3 | 4 744 | 126,3 | 1,8 | 7 723 | 99,9 | 17 311 | 67,9 | 2,2 |
| Deutschland | 2 493 | 182,7 | 4 466 | 127,3 | 1,8 | 7 350 | 98,5 | 15 918 | 71,3 | 2,2 |
| Ausland | 115 | 296,6 | 278 | 112,2 | 2,4 | 373 | 131,7 | 1 393 | 36,8 | 3,7 |
| Hildburghausen | 9 078 | x | 33 200 | 163,0 | 3,7 | 31 132 | x | 128 282 | 152,5 | 4,1 |
| Deutschland | 8 930 | x | 32 157 | 159,2 | 3,6 | 30 600 | x | 125 525 | 151,5 | 4,1 |
| Ausland | 148 | x | 1 043 | x | 7,0 | 532 | 264,4 | 2 757 | 203,6 | 5,2 |
| Ilm-Kreis | 14 079 | x | 32 553 | x | 2,3 | 41 238 | x | 108 494 | 226,4 | 2,6 |
| Deutschland | 13 532 | x | 30 199 | x | 2,2 | 39 159 | x | 97 633 | 257,8 | 2,5 |
| Ausland | 547 | 203,9 | 2 354 | 51,6 | 4,3 | 2 079 | 163,8 | 10 861 | 82,6 | 5,2 |
| Weimarer Land | 13 393 | x | 44 154 | 113,7 | 3,3 | 40 257 | x | 162 237 | 79,8 | 4,0 |
| Deutschland | 12 983 | x | 43 130 | 112,9 | 3,3 | 39 151 | x | 158 949 | 78,1 | 4,1 |
| Ausland | 410 | x | 1 024 | 153,5 | 2,5 | 1 106 | x | 3 288 | 231,5 | 3,0 |
| Sonneberg | 5 423 | x | 17 251 | 157,9 | 3,2 | 17 050 | 283,1 | 61 063 | 106,7 | 3,6 |
| Deutschland | 5 289 | x | 16 087 | 155,1 | 3,0 | 16 729 | 299,2 | 58 243 | 110,6 | 3,5 |
| Ausland | 134 | 135,1 | 1 164 | 204,7 | 8,7 | 321 | 23,5 | 2 820 | 49,0 | 8,8 |
| Saalfeld-Rudolstadt | 13 773 | x | 35 648 | 279,2 | 2,6 | 38 987 | x | 114 696 | 174,2 | 2,9 |
| Deutschland | 13 500 | x | 34 557 | 283,5 | 2,6 | 38 090 | x | 111 692 | 185,6 | 2,9 |
| Ausland | 273 | x | 1 091 | 179,7 | 4,0 | 897 | 191,2 | 3 004 | 10,8 | 3,3 |
| Saale-Holzland-Kreis | 8 847 | x | 30 165 | 90,8 | 3,4 | 27 318 | 294,1 | 110 055 | 60,0 | 4,0 |
| Deutschland | 8 498 | x | 29 159 | 89,9 | 3,4 | 25 995 | 290,9 | 106 406 | 58,8 | 4,1 |
| Ausland | 349 | x | 1 006 | 118,7 | 2,9 | 1 323 | x | 3 649 | 108,4 | 2,8 |
| Saale-Orla-Kreis | 9 077 | x | 26 964 | 174,3 | 3,0 | 25 689 | x | 90 625 | 121,9 | 3,5 |
| Deutschland | 8 673 | x | 25 600 | 181,2 | 3,0 | 24 169 | x | 85 877 | 127,2 | 3,6 |
| Ausland | 404 | 233,9 | 1 364 | 87,9 | 3,4 | 1 520 | 241,6 | 4 748 | 55,3 | 3,1 |
| Greiz | 5 016 | x | 10 671 | 290,7 | 2,1 | 16 519 | x | 37 831 | 274,8 | 2,3 |
| Deutschland | 4 812 | x | 9 919 | x | 2,1 | 15 887 | x | 35 599 | x | 2,2 |
| Ausland | 204 | 179,5 | 752 | -8,2 | 3,7 | 632 | 102,6 | 2 232 | -30,6 | 3,5 |
| Altenburger Land | 5 187 | 279,2 | 11 829 | 269,5 | 2,3 | 14 986 | 199,0 | 33 980 | 153,5 | 2,3 |
| Deutschland | 4 877 | 276,0 | 11 186 | 283,5 | 2,3 | 14 250 | 199,7 | 32 252 | 168,3 | 2,3 |
| Ausland | 310 | x | 643 | 126,4 | 2,1 | 736 | 185,3 | 1 728 | 24,9 | 2,3 |
| Thüringen | 325 053 | x | 809 203 | 234,5 | 2,5 | 996 191 | x | 2 758 552 | 162,5 | 2,8 |
| Deutschland | 308 436 | x | 767 014 | 239,2 | 2,5 | 945 576 | x | 2 621 885 | 166,3 | 2,8 |
| Ausland | 16 617 | x | 42 189 | 168,3 | 2,5 | 50 615 | 240,3 | 136 667 | 106,0 | 2,7 |

Noch: 8. Ankünfte, Übernachtungen und Aufenthaltsdauer der Gäste in Beherbergungsstätten
nach Kreisen, ausgewählten Betriebsarten und dem ständigen Wohnsitz der Gäste (ohne Camping)

| Kreisfreie Stadt Landkreis Betriebsart Ständiger Wohnsitz der Gäste | Mai 2022 | | | | | Januar bis Mai 2022 | | | | |
|---|---------------|--|----------------|--|---|---------------------|---|----------------|---|---|
| | Ankünfte | | Übernachtungen | | durch- schnittliche Aufenthalts- dauer | Ankünfte | | Übernachtungen | | durch- schnittliche Aufenthalts- dauer |
| | insgesamt | Veränderung gegenüber dem Vorjahres- monat | insgesamt | Veränderung gegenüber dem Vorjahres- monat | | insgesamt | Veränderung gegenüber dem Vorjahres- zeitraum | insgesamt | Veränderung gegenüber dem Vorjahres- zeitraum | |
| | Anzahl | % | Anzahl | % | Tage | Anzahl | % | Anzahl | % | Tage |
| Eichsfeld | | | | | | | | | | |
| Hotels, Gasthöfe, Pensionen | 7 277 | x | 15 500 | x | 2,1 | 25 258 | x | 58 416 | x | 2,3 |
| Deutschland | 6 981 | x | 14 371 | x | 2,1 | 24 412 | x | 55 120 | x | 2,3 |
| Ausland | 296 | 300,0 | 1 129 | x | 3,8 | 846 | 178,3 | 3 296 | 229,6 | 3,9 |
| darunter | | | | | | | | | | |
| Hotels (ohne Hotels garnis) | 5 684 | x | 12 721 | x | 2,2 | 20 379 | x | 48 197 | x | 2,4 |
| Deutschland | 5 431 | x | 11 940 | x | 2,2 | 19 707 | x | 45 861 | x | 2,3 |
| Ausland | 253 | x | 781 | x | 3,1 | 672 | 201,3 | 2 336 | x | 3,5 |
| Gasthöfe | 1 022 | 201,5 | 1 558 | 178,2 | 1,5 | 2 862 | 107,4 | 5 551 | 92,7 | 1,9 |
| Deutschland | 1 017 | 201,8 | 1 536 | 176,3 | 1,5 | 2 824 | 108,6 | 5 477 | 103,7 | 1,9 |
| Ausland | 5 | 150,0 | 22 | x | 4,4 | 38 | 46,2 | 74 | -61,3 | 1,9 |
| Nordhausen | | | | | | | | | | |
| Hotels, Gasthöfe, Pensionen | 6 123 | x | 13 322 | x | 2,2 | 21 189 | 291,6 | 46 107 | 232,6 | 2,2 |
| Deutschland | 6 042 | x | 13 162 | x | 2,2 | 20 877 | x | 44 915 | 250,2 | 2,2 |
| Ausland | 81 | 68,8 | 160 | -43,9 | 2,0 | 312 | 26,8 | 1 192 | 15,2 | 3,8 |
| darunter | | | | | | | | | | |
| Hotels (ohne Hotels garnis) | 4 533 | x | 9 962 | x | 2,2 | 15 686 | x | 33 623 | x | 2,1 |
| Deutschland | 4 468 | x | 9 831 | x | 2,2 | 15 433 | x | 32 965 | x | 2,1 |
| Ausland | 65 | 261,1 | 131 | 33,7 | 2,0 | 253 | 104,0 | 658 | -5,2 | 2,6 |
| Gasthöfe | 332 | 106,2 | 551 | 101,1 | 1,7 | 1 120 | 74,5 | 2 232 | 99,5 | 2,0 |
| Deutschland | 329 | 105,6 | 548 | 100,7 | 1,7 | 1 093 | 71,0 | 1 989 | 78,2 | 1,8 |
| Ausland | 3 | 200,0 | 3 | 200,0 | 1,0 | 27 | x | 243 | x | 9,0 |
| Wartburgkreis | | | | | | | | | | |
| Hotels, Gasthöfe, Pensionen | 26 704 | x | 47 141 | x | 1,8 | 76 455 | 293,4 | 141 640 | 273,9 | 1,9 |
| Deutschland | 25 228 | x | 44 225 | x | 1,8 | 71 243 | x | 131 324 | x | 1,8 |
| Ausland | 1 476 | 203,7 | 2 916 | 196,3 | 2,0 | 5 212 | 215,5 | 10 316 | 103,5 | 2,0 |
| darunter | | | | | | | | | | |
| Hotels (ohne Hotels garnis) | 19 179 | x | 32 663 | x | 1,7 | 55 675 | 296,2 | 97 375 | x | 1,7 |
| Deutschland | 18 023 | x | 30 255 | x | 1,7 | 51 502 | 296,9 | 89 503 | x | 1,7 |
| Ausland | 1 156 | 222,9 | 2 408 | x | 2,1 | 4 173 | 286,7 | 7 872 | 197,2 | 1,9 |
| Gasthöfe | 2 381 | x | 4 740 | x | 2,0 | 5 565 | x | 11 205 | x | 2,0 |
| Deutschland | 2 361 | x | 4 710 | x | 2,0 | 5 514 | x | 11 100 | x | 2,0 |
| Ausland | 20 | 66,7 | 30 | 150,0 | 1,5 | 51 | -17,7 | 105 | 64,1 | 2,1 |
| Unstrut-Hainich-Kreis | | | | | | | | | | |
| Hotels, Gasthöfe, Pensionen | 8 001 | x | 18 144 | x | 2,3 | 21 406 | 283,3 | 51 059 | 235,1 | 2,4 |
| Deutschland | 7 660 | x | 16 939 | x | 2,2 | 20 491 | 285,1 | 48 151 | 264,4 | 2,3 |
| Ausland | 341 | x | 1 205 | 50,8 | 3,5 | 915 | 246,6 | 2 908 | 43,7 | 3,2 |
| darunter | | | | | | | | | | |
| Hotels (ohne Hotels garnis) | 5 867 | x | 13 213 | x | 2,3 | 15 348 | x | 36 232 | x | 2,4 |
| Deutschland | 5 663 | x | 12 656 | x | 2,2 | 14 800 | x | 34 703 | x | 2,3 |
| Ausland | 204 | x | 557 | -2,3 | 2,7 | 548 | 297,1 | 1 529 | 10,6 | 2,8 |
| Gasthöfe | 935 | x | 1 876 | 256,0 | 2,0 | 2 554 | 239,6 | 5 368 | 158,6 | 2,1 |
| Deutschland | 902 | x | 1 683 | 219,4 | 1,9 | 2 461 | 251,1 | 4 992 | 161,8 | 2,0 |
| Ausland | 33 | x | 193 | x | 5,8 | 93 | 82,4 | 376 | 122,5 | 4,0 |
| Kyffhäuserkreis | | | | | | | | | | |
| Hotels, Gasthöfe, Pensionen | 5 115 | x | 10 877 | x | 2,1 | 16 225 | x | 36 323 | x | 2,2 |
| Deutschland | 4 954 | x | 10 531 | x | 2,1 | 15 702 | x | 35 237 | x | 2,2 |
| Ausland | 161 | x | 346 | 121,8 | 2,1 | 523 | x | 1 086 | 131,1 | 2,1 |
| darunter | | | | | | | | | | |
| Hotels (ohne Hotels garnis) | 3 220 | x | 7 073 | x | 2,2 | 10 616 | x | 24 110 | x | 2,3 |
| Deutschland | 3 096 | x | 6 846 | x | 2,2 | 10 232 | x | 23 332 | x | 2,3 |
| Ausland | 124 | x | 227 | 94,0 | 1,8 | 384 | x | 778 | 217,6 | 2,0 |
| Gasthöfe | 1 231 | x | 2 395 | x | 1,9 | 3 267 | x | 6 817 | x | 2,1 |
| Deutschland | 1 210 | x | 2 371 | x | 2,0 | 3 195 | x | 6 730 | x | 2,1 |
| Ausland | 21 | x | 24 | -38,5 | 1,1 | 72 | 118,2 | 87 | 14,5 | 1,2 |
| Schmalkalden-Meiningen | | | | | | | | | | |
| Hotels, Gasthöfe, Pensionen | 17 913 | x | 40 571 | x | 2,3 | 66 267 | x | 164 236 | x | 2,5 |
| Deutschland | 17 205 | x | 37 425 | x | 2,2 | 64 057 | x | 155 673 | x | 2,4 |
| Ausland | 708 | x | 3 146 | x | 4,4 | 2 210 | 230,3 | 8 563 | 81,7 | 3,9 |
| darunter | | | | | | | | | | |
| Hotels (ohne Hotels garnis) | 12 601 | x | 30 362 | x | 2,4 | 48 467 | x | 123 598 | x | 2,6 |
| Deutschland | 12 031 | x | 27 522 | x | 2,3 | 46 722 | x | 116 296 | x | 2,5 |
| Ausland | 570 | x | 2 840 | x | 5,0 | 1 745 | 212,7 | 7 302 | 63,6 | 4,2 |
| Gasthöfe | 2 591 | x | 5 287 | x | 2,0 | 8 861 | 290,7 | 20 591 | 250,9 | 2,3 |
| Deutschland | 2 527 | x | 5 122 | x | 2,0 | 8 589 | 292,0 | 19 718 | 246,5 | 2,3 |
| Ausland | 64 | x | 165 | x | 2,6 | 272 | 253,2 | 873 | x | 3,2 |

Noch: 8. Ankünfte, Übernachtungen und Aufenthaltsdauer der Gäste in Beherbergungsstätten
nach Kreisen, ausgewählten Betriebsarten und dem ständigen Wohnsitz der Gäste (ohne Camping)

| Kreisfreie Stadt Landkreis Betriebsart Ständiger Wohnsitz der Gäste | Mai 2022 | | | | | Januar bis Mai 2022 | | | | |
|---|---------------|--|----------------|--|---|---------------------|---|----------------|---|---|
| | Ankünfte | | Übernachtungen | | durch- schnittliche Aufenthalts- dauer | Ankünfte | | Übernachtungen | | durch- schnittliche Aufenthalts- dauer |
| | insgesamt | Veränderung gegenüber dem Vorjahres- monat | insgesamt | Veränderung gegenüber dem Vorjahres- monat | | insgesamt | Veränderung gegenüber dem Vorjahres- zeitraum | insgesamt | Veränderung gegenüber dem Vorjahres- zeitraum | |
| | Anzahl | % | Anzahl | % | Tage | Anzahl | % | Anzahl | % | Tage |
| Gotha | | | | | | | | | | |
| Hotels, Gasthöfe, Pensionen | 24 798 | x | 57 089 | x | 2,3 | 84 591 | x | 203 720 | x | 2,4 |
| Deutschland | 23 583 | x | 54 424 | x | 2,3 | 81 016 | x | 195 304 | x | 2,4 |
| Ausland | 1 215 | x | 2 665 | x | 2,2 | 3 575 | x | 8 416 | x | 2,4 |
| darunter | | | | | | | | | | |
| Hotels (ohne Hotels garnis) | 19 875 | x | 46 177 | x | 2,3 | 71 271 | x | 172 353 | x | 2,4 |
| Deutschland | 18 820 | x | 44 043 | x | 2,3 | 68 223 | x | 165 685 | x | 2,4 |
| Ausland | 1 055 | x | 2 134 | x | 2,0 | 3 048 | x | 6 668 | x | 2,2 |
| Gasthöfe | 2 104 | x | 4 605 | x | 2,2 | 5 497 | x | 12 745 | x | 2,3 |
| Deutschland | 2 040 | x | 4 353 | x | 2,1 | 5 405 | x | 12 374 | x | 2,3 |
| Ausland | 64 | x | 252 | x | 3,9 | 92 | 119,0 | 371 | 70,2 | 4,0 |
| Sömmerda | | | | | | | | | | |
| Hotels, Gasthöfe, Pensionen | 2 480 | 172,2 | 4 465 | 113,0 | 1,8 | 7 402 | 91,6 | 16 281 | 57,9 | 2,2 |
| Deutschland | 2 365 | 168,1 | 4 187 | 113,1 | 1,8 | 7 030 | 89,9 | 14 889 | 60,2 | 2,1 |
| Ausland | 115 | 296,6 | 278 | 112,2 | 2,4 | 372 | 131,1 | 1 392 | 36,7 | 3,7 |
| darunter | | | | | | | | | | |
| Hotels (ohne Hotels garnis) | 1 636 | 158,5 | 2 592 | 103,3 | 1,6 | 4 825 | 74,9 | 9 143 | 40,4 | 1,9 |
| Deutschland | 1 561 | 154,2 | 2 473 | 101,9 | 1,6 | 4 615 | 74,0 | 8 672 | 45,2 | 1,9 |
| Ausland | 75 | 294,7 | 119 | 138,0 | 1,6 | 210 | 100,0 | 471 | -12,6 | 2,2 |
| Gasthöfe | 209 | 97,2 | 410 | 107,1 | 2,0 | 872 | 82,8 | 1 924 | 80,8 | 2,2 |
| Deutschland | 209 | 97,2 | 410 | 107,1 | 2,0 | 870 | 82,4 | 1 922 | 80,6 | 2,2 |
| Ausland | - | - | - | - | - | 2 | x | 2 | x | 1,0 |
| Hildburghausen | | | | | | | | | | |
| Hotels, Gasthöfe, Pensionen | 6 741 | x | 16 597 | x | 2,5 | 24 278 | x | 66 672 | x | 2,7 |
| Deutschland | 6 606 | x | 15 657 | x | 2,4 | 23 788 | x | 64 186 | x | 2,7 |
| Ausland | 135 | x | 940 | x | 7,0 | 490 | 252,5 | 2 486 | 212,3 | 5,1 |
| darunter | | | | | | | | | | |
| Hotels (ohne Hotels garnis) | 5 361 | x | 13 376 | x | 2,5 | 20 217 | x | 56 321 | x | 2,8 |
| Deutschland | 5 247 | x | 12 548 | x | 2,4 | 19 837 | x | 54 445 | x | 2,7 |
| Ausland | 114 | x | 828 | x | 7,3 | 380 | x | 1 876 | x | 4,9 |
| Gasthöfe | 1 009 | x | 2 504 | x | 2,5 | 2 958 | x | 7 762 | 292,4 | 2,6 |
| Deutschland | 994 | x | 2 404 | x | 2,4 | 2 868 | x | 7 213 | x | 2,5 |
| Ausland | 15 | 114,3 | 100 | 244,8 | 6,7 | 90 | 114,3 | 549 | 136,6 | 6,1 |
| Ilm-Kreis | | | | | | | | | | |
| Hotels, Gasthöfe, Pensionen | 11 507 | x | 25 573 | 253,8 | 2,2 | 35 172 | 276,1 | 88 865 | 186,7 | 2,5 |
| Deutschland | 10 995 | x | 23 908 | x | 2,2 | 33 273 | 284,7 | 81 129 | 212,6 | 2,4 |
| Ausland | 512 | 220,0 | 1 665 | 19,3 | 3,3 | 1 899 | 170,1 | 7 736 | 53,6 | 4,1 |
| darunter | | | | | | | | | | |
| Hotels (ohne Hotels garnis) | 8 913 | x | 18 577 | 256,8 | 2,1 | 26 197 | x | 64 037 | 190,2 | 2,4 |
| Deutschland | 8 550 | x | 17 310 | x | 2,0 | 24 967 | x | 58 944 | 219,7 | 2,4 |
| Ausland | 363 | 270,4 | 1 267 | 6,6 | 3,5 | 1 230 | 206,0 | 5 093 | 40,3 | 4,1 |
| Gasthöfe | 1 159 | 234,0 | 2 404 | 174,1 | 2,1 | 3 800 | 161,2 | 8 684 | 162,4 | 2,3 |
| Deutschland | 1 079 | 226,0 | 2 235 | 168,0 | 2,1 | 3 462 | 148,9 | 7 936 | 152,4 | 2,3 |
| Ausland | 80 | x | 169 | 293,0 | 2,1 | 338 | x | 748 | x | 2,2 |
| Weimarer Land | | | | | | | | | | |
| Hotels, Gasthöfe, Pensionen | 8 913 | x | 18 547 | x | 2,1 | 26 775 | x | 60 498 | x | 2,3 |
| Deutschland | 8 570 | x | 17 733 | x | 2,1 | 25 829 | x | 57 896 | x | 2,2 |
| Ausland | 343 | x | 814 | 112,0 | 2,4 | 946 | x | 2 602 | 180,1 | 2,8 |
| darunter | | | | | | | | | | |
| Hotels (ohne Hotels garnis) | 6 686 | x | 13 770 | x | 2,1 | 20 478 | x | 46 322 | x | 2,3 |
| Deutschland | 6 462 | x | 13 179 | x | 2,0 | 19 879 | x | 44 480 | x | 2,2 |
| Ausland | 224 | x | 591 | 197,0 | 2,6 | 599 | x | 1 842 | 216,0 | 3,1 |
| Gasthöfe | 617 | 131,1 | 1 422 | 70,3 | 2,3 | 1 967 | 120,5 | 4 789 | 79,4 | 2,4 |
| Deutschland | 587 | 119,9 | 1 357 | 62,5 | 2,3 | 1 878 | 112,9 | 4 573 | 71,9 | 2,4 |
| Ausland | 30 | x | 65 | x | 2,2 | 89 | x | 216 | x | 2,4 |
| Sonneberg | | | | | | | | | | |
| Hotels, Gasthöfe, Pensionen | 4 101 | x | 8 144 | 296,5 | 2,0 | 13 006 | 294,1 | 29 119 | 210,1 | 2,2 |
| Deutschland | 3 983 | x | 7 672 | x | 1,9 | 12 730 | x | 27 931 | 247,7 | 2,2 |
| Ausland | 118 | 128,9 | 472 | 62,8 | 4,0 | 276 | 18,5 | 1 188 | -12,5 | 4,3 |
| darunter | | | | | | | | | | |
| Hotels (ohne Hotels garnis) | 1 510 | x | 2 885 | 292,5 | 1,9 | 4 533 | x | 10 229 | 232,0 | 2,3 |
| Deutschland | 1 458 | x | 2 683 | x | 1,8 | 4 414 | x | 9 856 | x | 2,2 |
| Ausland | 52 | 67,7 | 202 | -8,2 | 3,9 | 119 | -28,3 | 373 | -64,4 | 3,1 |
| Gasthöfe | 1 306 | x | 2 644 | x | 2,0 | 4 188 | 237,2 | 8 799 | 209,7 | 2,1 |
| Deutschland | 1 290 | x | 2 614 | x | 2,0 | 4 148 | 240,6 | 8 718 | 213,1 | 2,1 |
| Ausland | 16 | 128,6 | 30 | x | 1,9 | 40 | 66,7 | 81 | 42,1 | 2,0 |

Noch: 8. Ankünfte, Übernachtungen und Aufenthaltsdauer der Gäste in Beherbergungsstätten
nach Kreisen, ausgewählten Betriebsarten und dem ständigen Wohnsitz der Gäste (ohne Camping)

| Kreisfreie Stadt Landkreis ----- Betriebsart ----- Ständiger Wohnsitz der Gäste | Mai 2022 | | | | | Januar bis Mai 2022 | | | | |
|---|---------------|--|----------------|--|---|---------------------|---|----------------|---|---|
| | Ankünfte | | Übernachtungen | | durch- schnittliche Aufenthalts- dauer | Ankünfte | | Übernachtungen | | durch- schnittliche Aufenthalts- dauer |
| | insgesamt | Veränderung gegenüber dem Vorjahres- monat | insgesamt | Veränderung gegenüber dem Vorjahres- monat | | insgesamt | Veränderung gegenüber dem Vorjahres- zeitraum | insgesamt | Veränderung gegenüber dem Vorjahres- zeitraum | |
| | Anzahl | % | Anzahl | % | Tage | Anzahl | % | Anzahl | % | Tage |
| Saalfeld-Rudolstadt | | | | | | | | | | |
| Hotels, Gasthöfe, Pensionen | 10 415 | x | 21 546 | x | 2,1 | 28 242 | x | 62 869 | 295,5 | 2,2 |
| Deutschland | 10 177 | x | 21 012 | x | 2,1 | 27 491 | x | 61 224 | x | 2,2 |
| Ausland | 238 | x | 534 | 60,4 | 2,2 | 751 | 210,3 | 1 645 | -26,2 | 2,2 |
| darunter | | | | | | | | | | |
| Hotels (ohne Hotels garnis) | 6 444 | x | 13 259 | x | 2,1 | 16 493 | x | 36 889 | x | 2,2 |
| Deutschland | 6 312 | x | 12 972 | x | 2,1 | 16 070 | x | 35 987 | x | 2,2 |
| Ausland | 132 | x | 287 | x | 2,2 | 423 | x | 902 | x | 2,1 |
| Gasthöfe | 2 198 | 239,2 | 4 328 | 195,4 | 2,0 | 6 685 | 107,9 | 13 919 | 76,0 | 2,1 |
| Deutschland | 2 126 | 246,8 | 4 160 | 262,1 | 2,0 | 6 453 | 111,6 | 13 428 | 128,9 | 2,1 |
| Ausland | 72 | 105,7 | 168 | -46,8 | 2,3 | 232 | 39,8 | 491 | -75,9 | 2,1 |
| Saale-Holzland-Kreis | | | | | | | | | | |
| Hotels, Gasthöfe, Pensionen | 6 583 | x | 12 936 | x | 2,0 | 22 121 | x | 44 997 | x | 2,0 |
| Deutschland | 6 245 | x | 11 976 | x | 1,9 | 20 815 | x | 41 400 | x | 2,0 |
| Ausland | 338 | x | 960 | 110,5 | 2,8 | 1 306 | x | 3 597 | 120,3 | 2,8 |
| darunter | | | | | | | | | | |
| Hotels (ohne Hotels garnis) | 4 072 | x | 8 185 | x | 2,0 | 14 514 | x | 29 658 | x | 2,0 |
| Deutschland | 3 904 | x | 7 852 | x | 2,0 | 13 970 | x | 28 592 | x | 2,0 |
| Ausland | 168 | x | 333 | 192,1 | 2,0 | 544 | x | 1 066 | 235,2 | 2,0 |
| Gasthöfe | 1 701 | x | 3 157 | 268,4 | 1,9 | 4 721 | 260,7 | 9 220 | 178,1 | 2,0 |
| Deutschland | 1 609 | x | 2 662 | x | 1,7 | 4 438 | 255,3 | 7 617 | 221,9 | 1,7 |
| Ausland | 92 | x | 495 | 73,1 | 5,4 | 283 | x | 1 603 | 68,9 | 5,7 |
| Saale-Orla-Kreis | | | | | | | | | | |
| Hotels, Gasthöfe, Pensionen | 6 228 | x | 13 256 | 298,3 | 2,1 | 19 563 | x | 44 896 | 280,8 | 2,3 |
| Deutschland | 5 842 | x | 12 058 | x | 2,1 | 18 200 | x | 40 860 | x | 2,2 |
| Ausland | 386 | 219,0 | 1 198 | 65,0 | 3,1 | 1 363 | 233,3 | 4 036 | 66,4 | 3,0 |
| darunter | | | | | | | | | | |
| Hotels (ohne Hotels garnis) | 3 620 | x | 7 737 | x | 2,1 | 11 834 | x | 27 941 | x | 2,4 |
| Deutschland | 3 493 | x | 7 520 | x | 2,2 | 11 404 | x | 27 027 | x | 2,4 |
| Ausland | 127 | 252,8 | 217 | 164,6 | 1,7 | 430 | 235,9 | 914 | 112,1 | 2,1 |
| Gasthöfe | 1 820 | x | 3 543 | 195,7 | 1,9 | 5 119 | x | 10 294 | 176,2 | 2,0 |
| Deutschland | 1 710 | x | 3 337 | x | 2,0 | 4 662 | x | 9 308 | x | 2,0 |
| Ausland | 110 | 50,7 | 206 | -59,8 | 1,9 | 457 | 86,5 | 986 | -37,8 | 2,2 |
| Greiz | | | | | | | | | | |
| Hotels, Gasthöfe, Pensionen | 4 340 | x | 8 623 | x | 2,0 | 14 248 | x | 31 247 | x | 2,2 |
| Deutschland | 4 230 | x | 8 299 | x | 2,0 | 13 848 | x | 30 039 | x | 2,2 |
| Ausland | 110 | 182,1 | 324 | 91,7 | 2,9 | 400 | 108,3 | 1 208 | 42,6 | 3,0 |
| darunter | | | | | | | | | | |
| Hotels (ohne Hotels garnis) | 2 942 | x | 5 691 | x | 1,9 | 9 959 | x | 21 044 | x | 2,1 |
| Deutschland | 2 898 | x | 5 582 | x | 1,9 | 9 788 | x | 20 677 | x | 2,1 |
| Ausland | 44 | 266,7 | 109 | x | 2,5 | 171 | 200,0 | 367 | 216,4 | 2,1 |
| Gasthöfe | 644 | 235,4 | 1 470 | 191,7 | 2,3 | 2 092 | 147,0 | 5 420 | 124,3 | 2,6 |
| Deutschland | 623 | 242,3 | 1 419 | 194,4 | 2,3 | 1 996 | 148,3 | 5 103 | 128,0 | 2,6 |
| Ausland | 21 | 110,0 | 51 | 131,8 | 2,4 | 96 | 123,3 | 317 | 78,1 | 3,3 |
| Altenburger Land | | | | | | | | | | |
| Hotels, Gasthöfe, Pensionen | 4 144 | 236,1 | 8 681 | 216,7 | 2,1 | 12 752 | 164,2 | 27 444 | 116,0 | 2,2 |
| Deutschland | 3 834 | 229,1 | 8 038 | 220,1 | 2,1 | 12 016 | 162,8 | 25 716 | 125,9 | 2,1 |
| Ausland | 310 | x | 643 | 179,6 | 2,1 | 736 | 189,8 | 1 728 | 30,6 | 2,3 |
| darunter | | | | | | | | | | |
| Hotels (ohne Hotels garnis) | 1 754 | 197,8 | 3 453 | 192,1 | 2,0 | 5 166 | 128,3 | 10 512 | 64,1 | 2,0 |
| Deutschland | 1 527 | 182,8 | 3 001 | 199,2 | 2,0 | 4 677 | 123,5 | 9 346 | 75,6 | 2,0 |
| Ausland | 227 | x | 452 | 152,5 | 2,0 | 489 | 187,6 | 1 166 | 7,7 | 2,4 |
| Gasthöfe | 540 | 264,9 | 1 016 | 190,3 | 1,9 | 1 800 | 183,9 | 3 701 | 132,5 | 2,1 |
| Deutschland | 516 | 251,0 | 977 | 179,9 | 1,9 | 1 763 | 180,7 | 3 624 | 128,6 | 2,1 |
| Ausland | 24 | x | 39 | x | 1,6 | 37 | x | 77 | x | 2,1 |

9. Ankünfte, Übernachtungen und Aufenthaltsdauer der Gäste in Beherbergungsstätten nach ausgewählten Gemeinden und dem ständigen Wohnsitz der Gäste (ohne Camping)

| Landkreis Gemeinde Ständiger Wohnsitz der Gäste | Mai 2022 | | | | | Januar bis Mai 2022 | | | | |
|--|--------------|--|----------------|--|--|---------------------|---|----------------|---|--|
| | Ankünfte | | Übernachtungen | | durchschnittliche Aufenthalts- dauer | Ankünfte | | Übernachtungen | | durchschnittliche Aufenthalts- dauer |
| | insgesamt | Veränderung gegenüber dem Vorjahres- monat | insgesamt | Veränderung gegenüber dem Vorjahres- monat | | insgesamt | Veränderung gegenüber dem Vorjahres- zeitraum | insgesamt | Veränderung gegenüber dem Vorjahres- zeitraum | |
| | Anzahl | % | Anzahl | % | Tage | Anzahl | % | Anzahl | % | Tage |
| Eichsfeld | | | | | | | | | | |
| Heilbad Heiligenstadt, Stadt | 3 637 | x | 13 326 | 113,9 | 3,7 | 13 651 | 295,5 | 54 659 | 91,9 | 4,0 |
| Deutschland | 3 564 | x | 13 219 | 116,1 | 3,7 | 13 426 | x | 54 240 | 93,3 | 4,0 |
| Ausland | 73 | 43,1 | 107 | -4,5 | 1,5 | 225 | 11,4 | 419 | -2,3 | 1,9 |
| Küllstedt | 81 | x | 401 | x | 5,0 | 207 | x | 1 301 | x | 6,3 |
| Deutschland | 70 | x | 170 | x | 2,4 | 160 | x | 649 | x | 4,1 |
| Ausland | 11 | 266,7 | 231 | x | 21,0 | 47 | 193,8 | 652 | x | 13,9 |
| Schimberg | 315 | x | 671 | x | 2,1 | 841 | x | 1 657 | x | 2,0 |
| Deutschland | 311 | x | 667 | x | 2,1 | 834 | x | 1 650 | x | 2,0 |
| Ausland | 4 | x | 4 | x | 1,0 | 7 | x | 7 | x | 1,0 |
| Leinefelde-Worbis, Stadt | 2 713 | x | 5 146 | x | 1,9 | 6 599 | 222,5 | 14 235 | 205,2 | 2,2 |
| Deutschland | 2 639 | x | 4 914 | x | 1,9 | 6 337 | 220,4 | 13 223 | 207,2 | 2,1 |
| Ausland | 74 | x | 232 | x | 3,1 | 262 | 285,3 | 1 012 | 181,9 | 3,9 |
| Sonnenstein | 147 | x | 579 | x | 3,9 | 564 | x | 2 308 | x | 4,1 |
| Deutschland | 138 | x | 556 | x | 4,0 | 542 | x | 2 177 | x | 4,0 |
| Ausland | 9 | x | 23 | x | 2,6 | 22 | x | 131 | 184,8 | 6,0 |
| Dingelstädt, Stadt | 357 | 85,9 | 621 | 130,9 | 1,7 | 1 154 | 107,6 | 1 834 | 68,9 | 1,6 |
| Deutschland | 350 | 82,3 | 557 | 116,7 | 1,6 | 1 142 | 111,9 | 1 709 | 89,0 | 1,5 |
| Ausland | 7 | x | 64 | x | 9,1 | 12 | -29,4 | 125 | -31,3 | 10,4 |
| Nordhausen | | | | | | | | | | |
| Nordhausen, Stadt | 4 467 | x | 9 358 | 292,0 | 2,1 | 15 047 | 218,9 | 33 295 | 218,8 | 2,2 |
| Deutschland | 4 394 | x | 9 220 | x | 2,1 | 14 780 | 230,4 | 32 255 | 242,7 | 2,2 |
| Ausland | 73 | 55,3 | 138 | -51,4 | 1,9 | 267 | 9,0 | 1 040 | 0,6 | 3,9 |
| Harztor | 1 818 | x | 5 007 | x | 2,8 | 5 794 | x | 16 698 | x | 2,9 |
| Deutschland | 1 818 | x | 5 007 | x | 2,8 | 5 794 | x | 16 698 | x | 2,9 |
| Ausland | - | - | - | - | - | - | - | - | - | - |
| Wartburgkreis | | | | | | | | | | |
| Bad Salzungen, Stadt | 3 029 | 249,8 | 18 733 | 32,4 | 6,2 | 8 411 | 120,4 | 70 251 | 14,3 | 8,4 |
| Deutschland | 2 927 | 240,0 | 18 578 | 31,4 | 6,3 | 8 149 | 115,6 | 69 827 | 13,8 | 8,6 |
| Ausland | 102 | x | 155 | x | 1,5 | 262 | x | 424 | x | 1,6 |
| Dermbach | 1 257 | x | 8 960 | 37,3 | 7,1 | 3 394 | 222,3 | 36 088 | 24,7 | 10,6 |
| Deutschland | 1 247 | x | 8 944 | 37,1 | 7,2 | 3 364 | 219,5 | 36 026 | 24,5 | 10,7 |
| Ausland | 10 | x | 16 | x | 1,6 | 30 | x | 62 | x | 2,1 |
| Ruhla, Stadt | 745 | x | 1 501 | x | 2,0 | 2 281 | x | 6 396 | x | 2,8 |
| Deutschland | 738 | x | 1 483 | x | 2,0 | 2 260 | x | 6 352 | x | 2,8 |
| Ausland | 7 | x | 18 | x | 2,6 | 21 | x | 44 | x | 2,1 |
| Treffurt, Stadt | 315 | x | 474 | x | 1,5 | 638 | x | 1 193 | x | 1,9 |
| Deutschland | 310 | x | 466 | x | 1,5 | 624 | x | 1 131 | x | 1,8 |
| Ausland | 5 | x | 8 | x | 1,6 | 14 | x | 62 | x | 4,4 |
| Wutha-Farnroda | 502 | 289,1 | 898 | x | 1,8 | 1 504 | 144,6 | 2 758 | 109,4 | 1,8 |
| Deutschland | 437 | x | 792 | x | 1,8 | 1 292 | 181,5 | 2 357 | 134,3 | 1,8 |
| Ausland | 65 | 85,7 | 106 | 112,0 | 1,6 | 212 | 35,9 | 401 | 28,9 | 1,9 |
| Gerstungen | 160 | x | 500 | 85,9 | 3,1 | 483 | x | 1 700 | 17,1 | 3,5 |
| Deutschland | 117 | x | 375 | x | 3,2 | 437 | x | 1 562 | x | 3,6 |
| Ausland | 43 | x | 125 | -39,6 | 2,9 | 46 | 39,4 | 138 | -88,3 | 3,0 |
| Hörselberg-Hainich | 905 | x | 1 795 | x | 2,0 | 2 522 | x | 5 542 | x | 2,2 |
| Deutschland | 889 | x | 1 764 | x | 2,0 | 2 494 | x | 5 445 | x | 2,2 |
| Ausland | 16 | x | 31 | x | 1,9 | 28 | x | 97 | x | 3,5 |

Noch: 9. Ankünfte, Übernachtungen und Aufenthaltsdauer der Gäste in Beherbergungsstätten
nach ausgewählten Gemeinden und dem ständigen Wohnsitz der Gäste (ohne Camping)

| Landkreis Gemeinde Ständiger Wohnsitz der Gäste | Mai 2022 | | | | | Januar bis Mai 2022 | | | | |
|--|---------------|--|----------------|--|---|---------------------|---|----------------|---|---|
| | Ankünfte | | Übernachtungen | | durch- schnittliche Aufenthalts- dauer | Ankünfte | | Übernachtungen | | durch- schnittliche Aufenthalts- dauer |
| | insgesamt | Veränderung gegenüber dem Vorjahres- monat | insgesamt | Veränderung gegenüber dem Vorjahres- monat | | insgesamt | Veränderung gegenüber dem Vorjahres- zeitraum | insgesamt | Veränderung gegenüber dem Vorjahres- zeitraum | |
| | Anzahl | % | Anzahl | % | Tage | Anzahl | % | Anzahl | % | Tage |
| Noch: Wartburgkreis | | | | | | | | | | |
| Bad Liebenstein, Stadt | 2 711 | 113,6 | 26 515 | 18,9 | 9,8 | 9 008 | 68,7 | 114 121 | 12,3 | 12,7 |
| Deutschland | 2 644 | 110,8 | 26 142 | 17,9 | 9,9 | 8 796 | 67,1 | 113 118 | 12,6 | 12,9 |
| Ausland | 67 | x | 373 | 172,3 | 5,6 | 212 | 186,5 | 1 003 | -11,8 | 4,7 |
| Amt Creuzburg, Stadt | 717 | x | 1 382 | x | 1,9 | 2 028 | x | 4 086 | x | 2,0 |
| Deutschland | 689 | x | 1 320 | x | 1,9 | 1 966 | x | 3 949 | x | 2,0 |
| Ausland | 28 | x | 62 | x | 2,2 | 62 | x | 137 | x | 2,2 |
| Eisenach, Stadt | 18 177 | x | 31 819 | x | 1,8 | 54 988 | 278,8 | 99 323 | 284,3 | 1,8 |
| Deutschland | 17 022 | x | 29 675 | x | 1,7 | 50 674 | 285,2 | 91 180 | x | 1,8 |
| Ausland | 1 155 | 170,5 | 2 144 | 174,9 | 1,9 | 4 314 | 216,7 | 8 143 | 133,8 | 1,9 |
| Unstrut-Hainich-Kreis | | | | | | | | | | |
| Bad Langensalza, Stadt | 2 783 | x | 13 313 | 82,9 | 4,8 | 7 675 | 184,0 | 45 597 | 50,2 | 5,9 |
| Deutschland | 2 603 | x | 12 508 | 87,5 | 4,8 | 7 282 | 180,3 | 44 107 | 50,5 | 6,1 |
| Ausland | 180 | x | 805 | 32,6 | 4,5 | 393 | 277,9 | 1 490 | 40,0 | 3,8 |
| Kammerforst | 420 | x | 906 | x | 2,2 | 819 | x | 1 884 | x | 2,3 |
| Deutschland | 416 | x | 882 | x | 2,1 | 806 | x | 1 795 | x | 2,2 |
| Ausland | 4 | x | 24 | x | 6,0 | 13 | x | 89 | x | 6,8 |
| Mühlhausen/Thüringen, Stadt | 5 026 | x | 10 585 | x | 2,1 | 13 616 | x | 30 274 | x | 2,2 |
| Deutschland | 4 873 | x | 10 184 | x | 2,1 | 13 159 | x | 28 986 | x | 2,2 |
| Ausland | 153 | x | 401 | 108,9 | 2,6 | 457 | 287,3 | 1 288 | 58,2 | 2,8 |
| Unstrut-Hainich | 274 | x | 714 | x | 2,6 | 859 | x | 2 505 | x | 2,9 |
| Deutschland | 265 | x | 705 | x | 2,7 | 850 | x | 2 496 | x | 2,9 |
| Ausland | 9 | x | 9 | x | 1,0 | 9 | x | 9 | x | 1,0 |
| Kyffhäuserkreis | | | | | | | | | | |
| Bad Frankenhausen/Kyffh., Stadt | 3 245 | x | 15 328 | 106,5 | 4,7 | 11 240 | x | 57 681 | 78,9 | 5,1 |
| Deutschland | 3 164 | x | 15 148 | 105,2 | 4,8 | 11 011 | x | 57 218 | 77,8 | 5,2 |
| Ausland | 81 | x | 180 | x | 2,2 | 229 | x | 463 | x | 2,0 |
| Sondershausen, Stadt | 5 640 | x | 14 293 | x | 2,5 | 10 780 | x | 27 598 | x | 2,6 |
| Deutschland | 5 616 | x | 14 223 | x | 2,5 | 10 700 | x | 27 298 | x | 2,6 |
| Ausland | 24 | x | 70 | 268,4 | 2,9 | 80 | x | 300 | 74,4 | 3,8 |
| Kyffhäuserland | 467 | x | 954 | x | 2,0 | 1 032 | x | 1 968 | x | 1,9 |
| Deutschland | 454 | x | 878 | x | 1,9 | 1 007 | x | 1 875 | x | 1,9 |
| Ausland | 13 | x | 76 | x | 5,8 | 25 | x | 93 | x | 3,7 |
| Roßleben-Wiehe, Stadt | . | . | . | . | . | . | . | . | . | . |
| Deutschland | . | . | . | . | . | . | . | . | . | . |
| Ausland | . | . | . | . | . | . | . | . | . | . |
| Schmalkalden-Meiningen | | | | | | | | | | |
| Breitungen/Werra | . | . | . | . | . | . | . | . | . | . |
| Deutschland | . | . | . | . | . | . | . | . | . | . |
| Ausland | . | . | . | . | . | . | . | . | . | . |
| Floh-Seligenthal | 865 | x | 1 916 | x | 2,2 | 2 776 | x | 6 468 | 274,7 | 2,3 |
| Deutschland | 845 | x | 1 891 | x | 2,2 | 2 704 | x | 6 344 | 276,5 | 2,3 |
| Ausland | 20 | 100,0 | 25 | 56,3 | 1,3 | 72 | 140,0 | 124 | 202,4 | 1,7 |
| Meiningen, Stadt | 2 301 | 283,5 | 4 196 | 164,4 | 1,8 | 7 182 | 192,8 | 13 526 | 120,1 | 1,9 |
| Deutschland | 2 209 | 274,4 | 4 033 | 156,2 | 1,8 | 6 910 | 188,8 | 13 061 | 116,5 | 1,9 |
| Ausland | 92 | x | 163 | x | 1,8 | 272 | x | 465 | x | 1,7 |
| Oberhof, Stadt | 11 224 | x | 29 471 | x | 2,6 | 46 959 | x | 138 564 | x | 3,0 |
| Deutschland | 10 775 | x | 26 877 | x | 2,5 | 45 401 | x | 130 737 | x | 2,9 |
| Ausland | 449 | x | 2 594 | x | 5,8 | 1 558 | 127,8 | 7 827 | 28,8 | 5,0 |

Noch: 9. Ankünfte, Übernachtungen und Aufenthaltsdauer der Gäste in Beherbergungsstätten
nach ausgewählten Gemeinden und dem ständigen Wohnsitz der Gäste (ohne Camping)

| Landkreis Gemeinde Ständiger Wohnsitz der Gäste | Mai 2022 | | | | | Januar bis Mai 2022 | | | | |
|--|---------------|--|----------------|--|---|---------------------|---|----------------|---|---|
| | Ankünfte | | Übernachtungen | | durch- schnittliche Aufenthalts- dauer | Ankünfte | | Übernachtungen | | durch- schnittliche Aufenthalts- dauer |
| | insgesamt | Veränderung gegenüber dem Vorjahres- monat | insgesamt | Veränderung gegenüber dem Vorjahres- monat | | insgesamt | Veränderung gegenüber dem Vorjahres- zeitraum | insgesamt | Veränderung gegenüber dem Vorjahres- zeitraum | |
| | Anzahl | % | Anzahl | % | Tage | Anzahl | % | Anzahl | % | Tage |
| Noch: Schmalkalden-Meiningen | | | | | | | | | | |
| Schmalkalden, Stadt | 2 290 | x | 5 137 | x | 2,2 | 7 847 | x | 18 152 | x | 2,3 |
| Deutschland | 2 221 | x | 4 989 | x | 2,2 | 7 641 | x | 17 717 | x | 2,3 |
| Ausland | 69 | x | 148 | x | 2,1 | 206 | x | 435 | x | 2,1 |
| Steinbach-Hallenberg, Stadt | 722 | x | 1 579 | x | 2,2 | 2 143 | x | 5 914 | x | 2,8 |
| Deutschland | 708 | x | 1 560 | x | 2,2 | 2 039 | x | 5 529 | x | 2,7 |
| Ausland | 14 | x | 19 | x | 1,4 | 104 | 153,7 | 385 | 210,5 | 3,7 |
| Brotterode-Trusetal, Stadt | 981 | x | 2 492 | x | 2,5 | 3 038 | x | 8 747 | x | 2,9 |
| Deutschland | 948 | x | 2 300 | x | 2,4 | 2 897 | x | 8 157 | x | 2,8 |
| Ausland | 33 | x | 192 | x | 5,8 | 141 | 206,5 | 590 | x | 4,2 |
| Wasungen, Stadt | 123 | x | 292 | 165,5 | 2,4 | 323 | x | 926 | 97,4 | 2,9 |
| Deutschland | 120 | x | 285 | 159,1 | 2,4 | 318 | x | 913 | 94,7 | 2,9 |
| Ausland | 3 | x | 7 | x | 2,3 | 5 | x | 13 | x | 2,6 |
| Zella-Mehlis, Stadt | 1 448 | 177,9 | 3 286 | 195,8 | 2,3 | 5 369 | 172,3 | 11 616 | 177,2 | 2,2 |
| Deutschland | 1 424 | 176,5 | 3 250 | 194,9 | 2,3 | 5 259 | 172,2 | 11 326 | 176,3 | 2,2 |
| Ausland | 24 | 300,0 | 36 | 300,0 | 1,5 | 110 | 175,0 | 290 | 218,7 | 2,6 |
| Kaltennordheim, Stadt | 516 | x | 885 | x | 1,7 | 984 | x | 2 064 | x | 2,1 |
| Deutschland | 516 | x | 885 | x | 1,7 | 984 | x | 2 064 | x | 2,1 |
| Ausland | - | - | - | - | - | - | - | - | - | - |
| Gotha | | | | | | | | | | |
| Friedrichroda, Stadt | 10 444 | x | 29 643 | x | 2,8 | 38 083 | x | 108 588 | x | 2,9 |
| Deutschland | 10 156 | x | 28 949 | x | 2,9 | 37 245 | x | 106 452 | x | 2,9 |
| Ausland | 288 | x | 694 | x | 2,4 | 838 | x | 2 136 | x | 2,5 |
| Gierstädt | 130 | 251,4 | 159 | 84,9 | 1,2 | 284 | 167,9 | 382 | 47,5 | 1,3 |
| Deutschland | 126 | 240,5 | 151 | 75,6 | 1,2 | 280 | 164,2 | 374 | 44,4 | 1,3 |
| Ausland | 4 | x | 8 | x | 2,0 | 4 | x | 8 | x | 2,0 |
| Gotha, Stadt | 6 563 | x | 12 029 | x | 1,8 | 20 459 | 186,3 | 38 272 | 258,9 | 1,9 |
| Deutschland | 6 095 | x | 11 161 | x | 1,8 | 18 894 | 176,7 | 35 176 | 247,7 | 1,9 |
| Ausland | 468 | x | 868 | x | 1,9 | 1 565 | x | 3 096 | x | 2,0 |
| Luisenthal | . | . | . | . | . | . | . | . | . | . |
| Deutschland | . | . | . | . | . | . | . | . | . | . |
| Ausland | . | . | . | . | . | . | . | . | . | . |
| Ohrdruf, Stadt | 214 | 103,8 | 371 | 87,4 | 1,7 | 685 | 93,5 | 1 236 | 60,7 | 1,8 |
| Deutschland | 213 | 104,8 | 370 | 88,8 | 1,7 | 682 | 93,2 | 1 233 | 60,8 | 1,8 |
| Ausland | 1 | - | 1 | -50,0 | 1,0 | 3 | 200,0 | 3 | 50,0 | 1,0 |
| Bad Tabarz | 3 029 | x | 17 598 | 81,2 | 5,8 | 10 819 | x | 72 644 | 66,6 | 6,7 |
| Deutschland | 3 003 | x | 17 542 | 90,5 | 5,8 | 10 743 | x | 72 482 | 73,7 | 6,7 |
| Ausland | 26 | 8,3 | 56 | -88,9 | 2,2 | 76 | -40,6 | 162 | -91,3 | 2,1 |
| Tambach-Dietharz/Thür. Wald, Stadt | 1 530 | x | 3 466 | 71,1 | 2,3 | 4 503 | x | 12 557 | 49,7 | 2,8 |
| Deutschland | 1 418 | x | 3 065 | x | 2,2 | 4 295 | x | 11 372 | x | 2,6 |
| Ausland | 112 | 45,5 | 401 | -71,2 | 3,6 | 208 | -29,0 | 1 185 | -78,9 | 5,7 |
| Waltershausen, Stadt | 554 | x | 1 300 | x | 2,3 | 1 543 | x | 3 392 | x | 2,2 |
| Deutschland | 554 | x | 1 300 | x | 2,3 | 1 543 | x | 3 392 | x | 2,2 |
| Ausland | - | x | - | x | - | - | x | - | x | - |
| Nesse-Apfelstädt | 1 665 | 210,6 | 3 324 | 172,5 | 2,0 | 4 920 | 95,8 | 10 870 | 60,7 | 2,2 |
| Deutschland | 1 472 | 189,8 | 2 932 | 148,7 | 2,0 | 4 393 | 85,3 | 9 505 | 49,2 | 2,2 |
| Ausland | 193 | x | 392 | x | 2,0 | 527 | 271,1 | 1 365 | 245,6 | 2,6 |

Noch: 9. Ankünfte, Übernachtungen und Aufenthaltsdauer der Gäste in Beherbergungsstätten nach ausgewählten Gemeinden und dem ständigen Wohnsitz der Gäste (ohne Camping)

| Landkreis Gemeinde Ständiger Wohnsitz der Gäste | Mai 2022 | | | | | Januar bis Mai 2022 | | | | |
|--|--------------|--|----------------|--|---|---------------------|---|----------------|---|---|
| | Ankünfte | | Übernachtungen | | durch- schnittliche Aufenthalts- dauer | Ankünfte | | Übernachtungen | | durch- schnittliche Aufenthalts- dauer |
| | insgesamt | Veränderung gegenüber dem Vorjahres- monat | insgesamt | Veränderung gegenüber dem Vorjahres- monat | | insgesamt | Veränderung gegenüber dem Vorjahres- zeitraum | insgesamt | Veränderung gegenüber dem Vorjahres- zeitraum | |
| | Anzahl | % | Anzahl | % | Tage | Anzahl | % | Anzahl | % | Tage |
| Noch: Gotha | | | | | | | | | | |
| Hörsel | 474 | x | 1 038 | x | 2,2 | 1 105 | x | 2 978 | x | 2,7 |
| Deutschland | 473 | x | 1 036 | x | 2,2 | 1 102 | x | 2 973 | x | 2,7 |
| Ausland | 1 | -87,5 | 2 | -92,9 | 2,0 | 3 | -88,9 | 5 | -95,7 | 1,7 |
| Drei Gleichen | 825 | x | 1 364 | x | 1,7 | 2 325 | 194,3 | 4 415 | 187,4 | 1,9 |
| Deutschland | 773 | x | 1 216 | x | 1,6 | 2 248 | 189,3 | 4 221 | 177,3 | 1,9 |
| Ausland | 52 | x | 148 | x | 2,8 | 77 | x | 194 | x | 2,5 |
| Georgenthal | 1 759 | x | 3 127 | x | 1,8 | 5 809 | x | 12 750 | x | 2,2 |
| Deutschland | 1 663 | x | 2 881 | x | 1,7 | 5 404 | x | 9 699 | x | 1,8 |
| Ausland | 96 | x | 246 | x | 2,6 | 405 | x | 3 051 | x | 7,5 |
| Sömmerda | | | | | | | | | | |
| Kölleda, Stadt | 453 | 157,4 | 677 | 76,8 | 1,5 | 1 156 | 84,1 | 2 333 | 50,5 | 2,0 |
| Deutschland | 453 | 157,4 | 677 | 76,8 | 1,5 | 1 136 | 81,2 | 2 292 | 48,0 | 2,0 |
| Ausland | - | - | - | - | - | 20 | x | 41 | x | 2,1 |
| Sömmerda, Stadt | 523 | 114,3 | 954 | 116,8 | 1,8 | 1 781 | 63,5 | 3 731 | 46,3 | 2,1 |
| Deutschland | 495 | 106,3 | 916 | 111,5 | 1,9 | 1 730 | 62,3 | 3 661 | 50,0 | 2,1 |
| Ausland | 28 | x | 38 | x | 1,4 | 51 | 121,7 | 70 | -36,4 | 1,4 |
| Weißensee, Stadt | 825 | x | 1 524 | 273,5 | 1,8 | 2 429 | 195,5 | 5 565 | 156,3 | 2,3 |
| Deutschland | 754 | x | 1 362 | 260,3 | 1,8 | 2 211 | 190,5 | 4 878 | 170,1 | 2,2 |
| Ausland | 71 | x | 162 | x | 2,3 | 218 | 257,4 | 687 | 88,2 | 3,2 |
| Hildburghausen | | | | | | | | | | |
| Eisfeld, Stadt | 1 113 | x | 2 532 | x | 2,3 | 3 064 | x | 9 115 | x | 3,0 |
| Deutschland | 1 110 | x | 2 257 | x | 2,0 | 3 034 | x | 8 761 | x | 2,9 |
| Ausland | 3 | -50,0 | 275 | x | 91,7 | 30 | -6,3 | 354 | 221,8 | 11,8 |
| Schleusingen, Stadt | 1 900 | 268,9 | 3 864 | 128,6 | 2,0 | 4 335 | 246,2 | 9 124 | 127,3 | 2,1 |
| Deutschland | 1 875 | 271,3 | 3 817 | 145,2 | 2,0 | 4 214 | 240,9 | 8 733 | 125,8 | 2,1 |
| Ausland | 25 | 150,0 | 47 | -64,7 | 1,9 | 121 | x | 391 | 167,8 | 3,2 |
| Masserberg | 4 724 | x | 19 400 | 219,6 | 4,1 | 19 524 | x | 81 929 | 245,6 | 4,2 |
| Deutschland | 4 645 | x | 18 859 | 210,7 | 4,1 | 19 297 | x | 80 639 | 240,2 | 4,2 |
| Ausland | 79 | x | 541 | x | 6,8 | 227 | x | 1 290 | x | 5,7 |
| Heldburg, Stadt | . | . | . | . | . | . | . | . | . | . |
| Deutschland | . | . | . | . | . | . | . | . | . | . |
| Ausland | . | . | . | . | . | . | . | . | . | . |
| Ilm-Kreis | | | | | | | | | | |
| Arnstadt, Stadt | 2 897 | 236,9 | 5 834 | 174,9 | 2,0 | 9 009 | 134,2 | 22 235 | 91,4 | 2,5 |
| Deutschland | 2 688 | 241,1 | 5 244 | 172,8 | 2,0 | 8 300 | 136,9 | 19 845 | 92,0 | 2,4 |
| Ausland | 209 | 190,3 | 590 | 195,0 | 2,8 | 709 | 106,7 | 2 390 | 86,3 | 3,4 |
| Elgersburg | 425 | x | 887 | x | 2,1 | 1 398 | x | 3 045 | 232,8 | 2,2 |
| Deutschland | 424 | x | 886 | x | 2,1 | 1 375 | x | 3 015 | 232,4 | 2,2 |
| Ausland | 1 | -50,0 | 1 | -83,3 | 1,0 | 23 | x | 30 | 275,0 | 1,3 |
| Amt Wachsenburg | 398 | 75,3 | 1 971 | 208,9 | 5,0 | 1 115 | 44,6 | 5 106 | 133,5 | 4,6 |
| Deutschland | 396 | 76,0 | 1 967 | 210,3 | 5,0 | 1 079 | 40,7 | 4 521 | 111,0 | 4,2 |
| Ausland | 2 | - | 4 | - | 2,0 | 36 | x | 585 | x | 16,3 |
| Ilmenau, Stadt | 6 739 | x | 14 241 | x | 2,1 | 21 005 | x | 49 586 | x | 2,4 |
| Deutschland | 6 508 | x | 13 534 | x | 2,1 | 20 172 | x | 46 534 | x | 2,3 |
| Ausland | 231 | 260,9 | 707 | 158,0 | 3,1 | 833 | 210,8 | 3 052 | 68,4 | 3,7 |

Noch: 9. Ankünfte, Übernachtungen und Aufenthaltsdauer der Gäste in Beherbergungsstätten
nach ausgewählten Gemeinden und dem ständigen Wohnsitz der Gäste (ohne Camping)

| Landkreis Gemeinde Ständiger Wohnsitz der Gäste | Mai 2022 | | | | | Januar bis Mai 2022 | | | | |
|--|--------------|--|----------------|--|---|---------------------|---|----------------|---|---|
| | Ankünfte | | Übernachtungen | | durch- schnittliche Aufenthalts- dauer | Ankünfte | | Übernachtungen | | durch- schnittliche Aufenthalts- dauer |
| | insgesamt | Veränderung gegenüber dem Vorjahres- monat | insgesamt | Veränderung gegenüber dem Vorjahres- monat | | insgesamt | Veränderung gegenüber dem Vorjahres- zeitraum | insgesamt | Veränderung gegenüber dem Vorjahres- zeitraum | |
| | Anzahl | % | Anzahl | % | Tage | Anzahl | % | Anzahl | % | Tage |
| Noch: Ilm-Kreis | | | | | | | | | | |
| Plaue, Stadt | . | . | . | . | . | . | . | . | . | . |
| Deutschland | . | . | . | . | . | . | . | . | . | . |
| Ausland | . | . | . | . | . | . | . | . | . | . |
| Stadtilm, Stadt | 352 | x | 595 | x | 1,7 | 1 052 | x | 2 007 | x | 1,9 |
| Deutschland | 308 | x | 510 | x | 1,7 | 841 | x | 1 583 | x | 1,9 |
| Ausland | 44 | x | 85 | x | 1,9 | 211 | x | 424 | x | 2,0 |
| Geratal | 1 077 | x | 2 780 | x | 2,6 | 2 721 | x | 7 857 | x | 2,9 |
| Deutschland | 1 060 | x | 2 371 | x | 2,2 | 2 644 | x | 5 995 | x | 2,3 |
| Ausland | 17 | 240,0 | 409 | x | 24,1 | 77 | x | 1 862 | x | 24,2 |
| Großbreitenbach, Stadt | 1 881 | x | 4 193 | x | 2,2 | 3 918 | x | 9 900 | x | 2,5 |
| Deutschland | 1 880 | x | 4 192 | x | 2,2 | 3 905 | x | 9 876 | x | 2,5 |
| Ausland | 1 | x | 1 | x | 1,0 | 13 | x | 24 | x | 1,8 |
| Weimarer Land | | | | | | | | | | |
| Apolda, Stadt | 2 239 | x | 4 288 | 273,8 | 1,9 | 5 824 | 223,9 | 13 276 | 125,1 | 2,3 |
| Deutschland | 2 107 | x | 3 879 | x | 1,8 | 5 386 | 223,9 | 11 671 | 120,7 | 2,2 |
| Ausland | 132 | x | 409 | 114,1 | 3,1 | 438 | 224,4 | 1 605 | 163,1 | 3,7 |
| Bad Berka, Stadt | 1 181 | 68,5 | 10 861 | 22,6 | 9,2 | 4 856 | 91,7 | 47 796 | 14,6 | 9,8 |
| Deutschland | 1 179 | 68,7 | 10 858 | 22,6 | 9,2 | 4 831 | 90,9 | 47 730 | 14,4 | 9,9 |
| Ausland | 2 | - | 3 | 50,0 | 1,5 | 25 | x | 66 | x | 2,6 |
| Bad Sulza, Stadt | 3 921 | x | 16 719 | 89,4 | 4,3 | 15 947 | x | 70 097 | 91,5 | 4,4 |
| Deutschland | 3 880 | x | 16 625 | 92,2 | 4,3 | 15 859 | x | 69 879 | 92,4 | 4,4 |
| Ausland | 41 | 156,3 | 94 | -46,6 | 2,3 | 88 | 214,3 | 218 | -22,7 | 2,5 |
| Ilmtal-Weinstraße | 381 | x | 775 | x | 2,0 | 790 | 174,3 | 1 800 | 148,6 | 2,3 |
| Deutschland | 373 | x | 757 | x | 2,0 | 758 | 176,6 | 1 690 | 139,4 | 2,2 |
| Ausland | 8 | 300,0 | 18 | x | 2,3 | 32 | 128,6 | 110 | x | 3,4 |
| Am Ettersberg | 149 | x | 494 | x | 3,3 | 557 | x | 1 963 | x | 3,5 |
| Deutschland | 121 | x | 388 | x | 3,2 | 460 | x | 1 584 | x | 3,4 |
| Ausland | 28 | x | 106 | x | 3,8 | 97 | x | 379 | x | 3,9 |
| Grammetal | 1 346 | 222,0 | 2 798 | 113,9 | 2,1 | 3 378 | 148,9 | 8 057 | 100,7 | 2,4 |
| Deutschland | 1 257 | 204,4 | 2 650 | 103,4 | 2,1 | 3 151 | 138,5 | 7 652 | 92,6 | 2,4 |
| Ausland | 89 | x | 148 | x | 1,7 | 227 | x | 405 | x | 1,8 |
| Sonneberg | | | | | | | | | | |
| Lauscha, Stadt | 171 | 175,8 | 359 | 136,2 | 2,1 | 623 | x | 1 243 | x | 2,0 |
| Deutschland | 171 | 205,4 | 359 | 164,0 | 2,1 | 619 | x | 1 228 | x | 2,0 |
| Ausland | - | x | - | x | - | 4 | -33,3 | 15 | -6,3 | 3,8 |
| Neuhaus am Rennweg, Stadt | 1 683 | x | 5 733 | 97,9 | 3,4 | 5 497 | 287,7 | 21 128 | 79,6 | 3,8 |
| Deutschland | 1 662 | x | 5 664 | 96,1 | 3,4 | 5 432 | 295,9 | 20 971 | 79,8 | 3,9 |
| Ausland | 21 | 133,3 | 69 | x | 3,3 | 65 | 41,3 | 157 | 55,4 | 2,4 |
| Schalkau, Stadt | . | . | . | . | . | . | . | . | . | . |
| Deutschland | . | . | . | . | . | . | . | . | . | . |
| Ausland | . | . | . | . | . | . | . | . | . | . |
| Sonneberg, Stadt | 2 191 | x | 4 642 | x | 2,1 | 6 091 | 290,4 | 13 876 | 222,8 | 2,3 |
| Deutschland | 2 151 | x | 4 470 | x | 2,1 | 5 998 | 287,2 | 13 350 | 212,6 | 2,2 |
| Ausland | 40 | x | 172 | x | 4,3 | 93 | x | 526 | x | 5,7 |

Noch: 9. Ankünfte, Übernachtungen und Aufenthaltsdauer der Gäste in Beherbergungsstätten
nach ausgewählten Gemeinden und dem ständigen Wohnsitz der Gäste (ohne Camping)

| Landkreis Gemeinde Ständiger Wohnsitz der Gäste | Mai 2022 | | | | | Januar bis Mai 2022 | | | | |
|--|--------------|--|----------------|--|---|---------------------|---|----------------|---|---|
| | Ankünfte | | Übernachtungen | | durch- schnittliche Aufenthalts- dauer | Ankünfte | | Übernachtungen | | durch- schnittliche Aufenthalts- dauer |
| | insgesamt | Veränderung gegenüber dem Vorjahres- monat | insgesamt | Veränderung gegenüber dem Vorjahres- monat | | insgesamt | Veränderung gegenüber dem Vorjahres- zeitraum | insgesamt | Veränderung gegenüber dem Vorjahres- zeitraum | |
| | Anzahl | % | Anzahl | % | Tage | Anzahl | % | Anzahl | % | Tage |
| Noch: Sonneberg | | | | | | | | | | |
| Steinach, Stadt | 528 | x | 1 178 | 259,1 | 2,2 | 2 391 | x | 6 282 | x | 2,6 |
| Deutschland | 490 | x | 1 016 | x | 2,1 | 2 320 | x | 6 005 | x | 2,6 |
| Ausland | 38 | 26,7 | 162 | -28,0 | 4,3 | 71 | -54,2 | 277 | -73,5 | 3,9 |
| Frankenblick | 182 | x | 976 | x | 5,4 | 495 | 189,5 | 1 999 | 135,5 | 4,0 |
| Deutschland | 170 | x | 916 | x | 5,4 | 464 | 197,4 | 1 800 | 164,3 | 3,9 |
| Ausland | 12 | 300,0 | 60 | 81,8 | 5,0 | 31 | 106,7 | 199 | 18,5 | 6,4 |
| Föritztal | . | . | . | . | . | . | . | . | . | . |
| Deutschland | . | . | . | . | . | . | . | . | . | . |
| Ausland | . | . | . | . | . | . | . | . | . | . |
| Saalfeld-Rudolstadt | | | | | | | | | | |
| Bad Blankenburg, Stadt | 2 428 | x | 5 796 | x | 2,4 | 7 793 | x | 19 997 | x | 2,6 |
| Deutschland | 2 404 | x | 5 291 | x | 2,2 | 7 672 | x | 18 872 | x | 2,5 |
| Ausland | 24 | x | 505 | x | 21,0 | 121 | x | 1 125 | x | 9,3 |
| Lehesten, Stadt | 221 | 154,0 | 726 | x | 3,3 | 771 | x | 4 535 | x | 5,9 |
| Deutschland | 221 | 154,0 | 726 | x | 3,3 | 771 | x | 4 535 | x | 5,9 |
| Ausland | - | - | - | - | - | - | - | - | - | - |
| Meura | . | . | . | . | . | . | . | . | . | . |
| Deutschland | . | . | . | . | . | . | . | . | . | . |
| Ausland | . | . | . | . | . | . | . | . | . | . |
| Rudolstadt, Stadt | 2 081 | x | 4 253 | x | 2,0 | 6 619 | x | 14 369 | x | 2,2 |
| Deutschland | 1 984 | x | 4 010 | x | 2,0 | 6 351 | x | 13 717 | x | 2,2 |
| Ausland | 97 | x | 243 | x | 2,5 | 268 | x | 652 | x | 2,4 |
| Saalfeld/Saale, Stadt | 4 205 | x | 12 856 | 145,3 | 3,1 | 11 770 | 276,9 | 43 471 | 80,4 | 3,7 |
| Deutschland | 4 111 | x | 12 636 | 143,3 | 3,1 | 11 428 | 281,3 | 42 700 | 80,8 | 3,7 |
| Ausland | 94 | x | 220 | x | 2,3 | 342 | 171,4 | 771 | 56,7 | 2,3 |
| Leutenberg, Stadt | 563 | x | 1 370 | x | 2,4 | 851 | x | 2 061 | x | 2,4 |
| Deutschland | 563 | x | 1 370 | x | 2,4 | 851 | x | 2 061 | x | 2,4 |
| Ausland | - | - | - | - | - | - | - | - | - | - |
| Uhlstädt-Kirchhasel | 943 | x | 3 096 | 159,1 | 3,3 | 2 488 | 70,6 | 9 117 | 37,2 | 3,7 |
| Deutschland | 927 | x | 3 063 | 156,3 | 3,3 | 2 436 | 67,2 | 9 028 | 35,9 | 3,7 |
| Ausland | 16 | x | 33 | x | 2,1 | 52 | x | 89 | x | 1,7 |
| Unterwellenborn | 354 | 261,2 | 803 | 160,7 | 2,3 | 935 | x | 2 261 | 272,5 | 2,4 |
| Deutschland | 353 | 260,2 | 802 | 160,4 | 2,3 | 933 | x | 2 229 | 282,3 | 2,4 |
| Ausland | 1 | x | 1 | x | 1,0 | 2 | 100,0 | 32 | 33,3 | 16,0 |
| Königsee, Stadt | 451 | x | 923 | x | 2,0 | 1 230 | 225,4 | 3 053 | 160,7 | 2,5 |
| Deutschland | 429 | x | 878 | x | 2,0 | 1 181 | 289,8 | 2 858 | x | 2,4 |
| Ausland | 22 | 100,0 | 45 | -19,6 | 2,0 | 49 | -34,7 | 195 | -58,4 | 4,0 |
| Schwarzatal, Stadt | 289 | x | 717 | x | 2,5 | 856 | x | 2 280 | x | 2,7 |
| Deutschland | 288 | x | 716 | x | 2,5 | 847 | x | 2 263 | x | 2,7 |
| Ausland | 1 | - | 1 | - | 1,0 | 9 | 28,6 | 17 | - | 1,9 |

Noch: 9. Ankünfte, Übernachtungen und Aufenthaltsdauer der Gäste in Beherbergungsstätten
nach ausgewählten Gemeinden und dem ständigen Wohnsitz der Gäste (ohne Camping)

| Landkreis Gemeinde Ständiger Wohnsitz der Gäste | Mai 2022 | | | | | Januar bis Mai 2022 | | | | |
|--|--------------|--|----------------|--|---|---------------------|---|----------------|---|---|
| | Ankünfte | | Übernachtungen | | durch- schnittliche Aufenthalts- dauer | Ankünfte | | Übernachtungen | | durch- schnittliche Aufenthalts- dauer |
| | insgesamt | Veränderung gegenüber dem Vorjahres- monat | insgesamt | Veränderung gegenüber dem Vorjahres- monat | | insgesamt | Veränderung gegenüber dem Vorjahres- zeitraum | insgesamt | Veränderung gegenüber dem Vorjahres- zeitraum | |
| | Anzahl | % | Anzahl | % | Tage | Anzahl | % | Anzahl | % | Tage |
| Altenburger Land | | | | | | | | | | |
| Altenburg, Stadt | 2 788 | 224,6 | 5 738 | 184,9 | 2,1 | 8 762 | 177,1 | 18 716 | 118,2 | 2,1 |
| Deutschland | 2 559 | 218,7 | 5 321 | 202,5 | 2,1 | 8 199 | 178,0 | 17 491 | 136,6 | 2,1 |
| Ausland | 229 | x | 417 | 63,5 | 1,8 | 563 | 164,3 | 1 225 | 3,4 | 2,2 |
| Meuselwitz, Stadt | 106 | 202,9 | 223 | 150,6 | 2,1 | 328 | 74,5 | 792 | 56,5 | 2,4 |
| Deutschland | 106 | 221,2 | 223 | 159,3 | 2,1 | 328 | 76,3 | 792 | 57,5 | 2,4 |
| Ausland | - | x | - | x | - | - | x | - | x | - |
| Schmölln, Stadt | 631 | 184,2 | 1 441 | 237,5 | 2,3 | 1 665 | 73,6 | 3 617 | 36,4 | 2,2 |
| Deutschland | 575 | 173,8 | 1 257 | 212,7 | 2,2 | 1 531 | 65,9 | 3 195 | 29,6 | 2,1 |
| Ausland | 56 | x | 184 | x | 3,3 | 134 | 272,2 | 422 | 126,9 | 3,1 |

**10. Ankünfte, Übernachtungen und Aufenthaltsdauer der Gäste in Beherbergungsstätten
in Städten des Vereins Städtetourismus in Thüringen e.V. (ohne Camping)**

| Stadt Ständiger Wohnsitz der Gäste | Mai 2022 | | | | | Januar bis Mai 2022 | | | | |
|--|---------------|--|----------------|--|---|---------------------|---|----------------|---|---|
| | Ankünfte | | Übernachtungen | | durch- schnittliche Aufenthalts- dauer | Ankünfte | | Übernachtungen | | durch- schnittliche Aufenthalts- dauer |
| | insgesamt | Veränderung gegenüber dem Vorjahres- monat | insgesamt | Veränderung gegenüber dem Vorjahres- monat | | insgesamt | Veränderung gegenüber dem Vorjahres- zeitraum | insgesamt | Veränderung gegenüber dem Vorjahres- zeitraum | |
| | Anzahl | % | Anzahl | % | Tage | Anzahl | % | Anzahl | % | Tage |
| Altenburg, Stadt | 2 788 | 224,6 | 5 738 | 184,9 | 2,1 | 8 762 | 177,1 | 18 716 | 118,2 | 2,1 |
| Deutschland | 2 559 | 218,7 | 5 321 | 202,5 | 2,1 | 8 199 | 178,0 | 17 491 | 136,6 | 2,1 |
| Ausland | 229 | x | 417 | 63,5 | 1,8 | 563 | 164,3 | 1 225 | 3,4 | 2,2 |
| Apolda, Stadt | 2 239 | x | 4 288 | 273,8 | 1,9 | 5 824 | 223,9 | 13 276 | 125,1 | 2,3 |
| Deutschland | 2 107 | x | 3 879 | x | 1,8 | 5 386 | 223,9 | 11 671 | 120,7 | 2,2 |
| Ausland | 132 | x | 409 | 114,1 | 3,1 | 438 | 224,4 | 1 605 | 163,1 | 3,7 |
| Arnstadt, Stadt | 2 897 | 236,9 | 5 834 | 174,9 | 2,0 | 9 009 | 134,2 | 22 235 | 91,4 | 2,5 |
| Deutschland | 2 688 | 241,1 | 5 244 | 172,8 | 2,0 | 8 300 | 136,9 | 19 845 | 92,0 | 2,4 |
| Ausland | 209 | 190,3 | 590 | 195,0 | 2,8 | 709 | 106,7 | 2 390 | 86,3 | 3,4 |
| Bad Langensalza, Stadt | 2 783 | x | 13 313 | 82,9 | 4,8 | 7 675 | 184,0 | 45 597 | 50,2 | 5,9 |
| Deutschland | 2 603 | x | 12 508 | 87,5 | 4,8 | 7 282 | 180,3 | 44 107 | 50,5 | 6,1 |
| Ausland | 180 | x | 805 | 32,6 | 4,5 | 393 | 277,9 | 1 490 | 40,0 | 3,8 |
| Eisenach, Stadt | 18 177 | x | 31 819 | x | 1,8 | 54 988 | 278,8 | 99 323 | 284,3 | 1,8 |
| Deutschland | 17 022 | x | 29 675 | x | 1,7 | 50 674 | 285,2 | 91 180 | x | 1,8 |
| Ausland | 1 155 | 170,5 | 2 144 | 174,9 | 1,9 | 4 314 | 216,7 | 8 143 | 133,8 | 1,9 |
| Erfurt, Stadt | 47 292 | x | 81 055 | x | 1,7 | 139 871 | 289,2 | 243 338 | 255,1 | 1,7 |
| Deutschland | 44 553 | x | 76 252 | x | 1,7 | 131 826 | 287,8 | 228 131 | 255,3 | 1,7 |
| Ausland | 2 739 | x | 4 803 | x | 1,8 | 8 045 | x | 15 207 | 252,3 | 1,9 |
| Gera, Stadt | 9 659 | 162,7 | 14 429 | 97,7 | 1,5 | 36 562 | 143,7 | 54 812 | 90,1 | 1,5 |
| Deutschland | 8 272 | 204,2 | 11 896 | 114,5 | 1,4 | 32 153 | 172,3 | 46 543 | 98,2 | 1,4 |
| Ausland | 1 387 | 44,8 | 2 533 | 44,3 | 1,8 | 4 409 | 37,9 | 8 269 | 54,6 | 1,9 |
| Gotha, Stadt | 6 563 | x | 12 029 | x | 1,8 | 20 459 | 186,3 | 38 272 | 258,9 | 1,9 |
| Deutschland | 6 095 | x | 11 161 | x | 1,8 | 18 894 | 176,7 | 35 176 | 247,7 | 1,9 |
| Ausland | 468 | x | 868 | x | 1,9 | 1 565 | x | 3 096 | x | 2,0 |
| Ilmenau, Stadt | 6 739 | x | 14 241 | x | 2,1 | 21 005 | x | 49 586 | x | 2,4 |
| Deutschland | 6 508 | x | 13 534 | x | 2,1 | 20 172 | x | 46 534 | x | 2,3 |
| Ausland | 231 | 260,9 | 707 | 158,0 | 3,1 | 833 | 210,8 | 3 052 | 68,4 | 3,7 |
| Jena, Stadt | 18 956 | x | 33 388 | x | 1,8 | 56 160 | 279,5 | 104 449 | 241,3 | 1,9 |
| Deutschland | 16 526 | x | 28 051 | x | 1,7 | 49 742 | 260,6 | 87 638 | 214,6 | 1,8 |
| Ausland | 2 430 | x | 5 337 | x | 2,2 | 6 418 | x | 16 811 | x | 2,6 |

Noch: 10. Ankünfte, Übernachtungen und Aufenthaltsdauer der Gäste in Beherbergungsstätten
in Städten des Vereins Städtetourismus in Thüringen e.V. (ohne Camping)

| Stadt Ständiger Wohnsitz der Gäste | Mai 2022 | | | | | Januar bis Mai 2022 | | | | |
|--|----------------|--|----------------|--|---|---------------------|---|------------------|---|---|
| | Ankünfte | | Übernachtungen | | durch- schnittliche Aufenthalts- dauer | Ankünfte | | Übernachtungen | | durch- schnittliche Aufenthalts- dauer |
| | insgesamt | Veränderung gegenüber dem Vorjahres- monat | insgesamt | Veränderung gegenüber dem Vorjahres- monat | | insgesamt | Veränderung gegenüber dem Vorjahres- zeitraum | insgesamt | Veränderung gegenüber dem Vorjahres- zeitraum | |
| | Anzahl | % | Anzahl | % | Tage | Anzahl | % | Anzahl | % | Tage |
| Meiningen, Stadt | 2 301 | 283,5 | 4 196 | 164,4 | 1,8 | 7 182 | 192,8 | 13 526 | 120,1 | 1,9 |
| Deutschland | 2 209 | 274,4 | 4 033 | 156,2 | 1,8 | 6 910 | 188,8 | 13 061 | 116,5 | 1,9 |
| Ausland | 92 | x | 163 | x | 1,8 | 272 | x | 465 | x | 1,7 |
| Mühlhausen/Thüringen, Stadt | 5 026 | x | 10 585 | x | 2,1 | 13 616 | x | 30 274 | x | 2,2 |
| Deutschland | 4 873 | x | 10 184 | x | 2,1 | 13 159 | x | 28 986 | x | 2,2 |
| Ausland | 153 | x | 401 | 108,9 | 2,6 | 457 | 287,3 | 1 288 | 58,2 | 2,8 |
| Nordhausen, Stadt | 4 467 | x | 9 358 | 292,0 | 2,1 | 15 047 | 218,9 | 33 295 | 218,8 | 2,2 |
| Deutschland | 4 394 | x | 9 220 | x | 2,1 | 14 780 | 230,4 | 32 255 | 242,7 | 2,2 |
| Ausland | 73 | 55,3 | 138 | -51,4 | 1,9 | 267 | 9,0 | 1 040 | 0,6 | 3,9 |
| Rudolstadt, Stadt | 2 081 | x | 4 253 | x | 2,0 | 6 619 | x | 14 369 | x | 2,2 |
| Deutschland | 1 984 | x | 4 010 | x | 2,0 | 6 351 | x | 13 717 | x | 2,2 |
| Ausland | 97 | x | 243 | x | 2,5 | 268 | x | 652 | x | 2,4 |
| Saalfeld/Saale, Stadt | 4 205 | x | 12 856 | 145,3 | 3,1 | 11 770 | 276,9 | 43 471 | 80,4 | 3,7 |
| Deutschland | 4 111 | x | 12 636 | 143,3 | 3,1 | 11 428 | 281,3 | 42 700 | 80,8 | 3,7 |
| Ausland | 94 | x | 220 | x | 2,3 | 342 | 171,4 | 771 | 56,7 | 2,3 |
| Schmalkalden, Stadt | 2 290 | x | 5 137 | x | 2,2 | 7 847 | x | 18 152 | x | 2,3 |
| Deutschland | 2 221 | x | 4 989 | x | 2,2 | 7 641 | x | 17 717 | x | 2,3 |
| Ausland | 69 | x | 148 | x | 2,1 | 206 | x | 435 | x | 2,1 |
| Sondershausen, Stadt | 5 640 | x | 14 293 | x | 2,5 | 10 780 | x | 27 598 | x | 2,6 |
| Deutschland | 5 616 | x | 14 223 | x | 2,5 | 10 700 | x | 27 298 | x | 2,6 |
| Ausland | 24 | x | 70 | 268,4 | 2,9 | 80 | x | 300 | 74,4 | 3,8 |
| Suhl, Stadt | 7 802 | x | 19 650 | x | 2,5 | 24 234 | x | 60 875 | x | 2,5 |
| Deutschland | 7 402 | x | 18 032 | x | 2,4 | 23 393 | x | 57 930 | x | 2,5 |
| Ausland | 400 | x | 1 618 | x | 4,0 | 841 | x | 2 945 | x | 3,5 |
| Weimar, Stadt | 32 463 | x | 66 420 | x | 2,0 | 93 383 | x | 186 780 | x | 2,0 |
| Deutschland | 30 228 | x | 61 822 | x | 2,0 | 86 521 | x | 172 098 | x | 2,0 |
| Ausland | 2 235 | x | 4 598 | x | 2,1 | 6 862 | x | 14 682 | x | 2,1 |
| Ausgewählte Städte zusammen | 184 368 | x | 362 882 | x | 2,0 | 550 793 | x | 1 117 944 | 246,6 | 2,0 |
| Deutschland | 171 971 | x | 336 670 | x | 2,0 | 513 511 | x | 1 034 078 | 250,4 | 2,0 |
| Ausland | 12 397 | x | 26 212 | 275,2 | 2,1 | 37 282 | 258,4 | 83 866 | 206,0 | 2,2 |

11. Beherbergungsstätten, angebotene Gästebetten und Kapazitätsauslastung nach Betriebsarten sowie Campingplätze

| Betriebsart | Mai 2022 | | | | | | | | Jan. - Mai 2022 |
|--|--------------|----------------------------------|--|--|--|------------------------------|--|---|------------------------------|
| | Betriebe | | | in den Betrieben angebotene Betten/Schlafgelegenheiten ¹⁾ | | | | | durchschnittliche Auslastung |
| | insgesamt | darunter geöffnete ²⁾ | | insgesamt | Veränderung gegenüber dem Vorjahresmonat | durchschnittliche Auslastung | nachrichtlich | | |
| | | zusammen | Veränderung gegenüber dem Vorjahresmonat | | | | maximales Angebot an Schlafgelegenheiten der letzten 13 Monate | Anteil der aktuell angebotenen Schlafgelegenheiten am Maximum | |
| Anzahl | | % | Anzahl | % | | Anzahl | % | | |
| Hotels, Gasthöfe, Pensionen | 901 | 843 | 43,4 | 44 422 | 43,7 | 38,9 | 46 728 | 95,1 | 27,3 |
| Hotels (ohne Hotels garnis) | 343 | 325 | 51,9 | 29 043 | 51,5 | 40,6 | 30 345 | 95,7 | 28,9 |
| Hotels garnis | 93 | 87 | 27,9 | 6 147 | 22,4 | 42,8 | 6 377 | 96,4 | 27,8 |
| Gasthöfe | 280 | 260 | 52,9 | 5 552 | 49,1 | 30,4 | 5 933 | 93,6 | 21,0 |
| Pensionen | 185 | 171 | 25,7 | 3 680 | 22,7 | 31,7 | 4 073 | 90,4 | 23,7 |
| Ferienunterkünfte und ähnliche Beherbergungsstätten | 259 | 235 | 76,7 | 11 442 | 91,9 | 30,1 | 13 048 | 87,7 | 20,1 |
| Erholungs- und Ferienheime | 11 | 11 | 83,3 | 785 | 166,1 | 25,3 | 835 | 94,0 | 18,1 |
| Ferienhäuser und Ferienwohnungen | 154 | 142 | 57,8 | 4 905 | 65,8 | 26,1 | 5 516 | 88,9 | 19,6 |
| Jugendherbergen und Hütten | 94 | 82 | 121,6 | 5 752 | 112,3 | 34,2 | 6 697 | 85,9 | 20,8 |
| Sonstige tourismusrelevante Unterkünfte | 61 | 58 | 34,9 | 7 567 | 15,2 | 71,7 | 7 787 | 97,2 | 61,6 |
| Vorsorge- u. Rehabilitationskliniken | 31 | 31 | 3,3 | 5 610 | 1,2 | 82,4 | 5 610 | 100,0 | 74,2 |
| Schulungsheime | 30 | 27 | 107,7 | 1 957 | 90,7 | 40,8 | 2 177 | 89,9 | 24,4 |
| Beherbergungsstätten insgesamt | 1 221 | 1 136 | 48,7 | 63 431 | 46,0 | 41,3 | 67 563 | 93,9 | 30,4 |
| Campingplätze ³⁾ | 91 | 85 | 193,1 | 18 020 | 110,3 | x | 38 788 | 46,5 | x |

1) Doppelbetten zählen als 2 Schlafgelegenheiten. Für Camping (Urlaubscamping ohne Dauercamping) wird 1 Stellplatz in 4 Schlafgelegenheiten umgerechnet. - 2) ganz oder teilweise geöffnet - 3) Campingplätze ohne Betriebe mit ausschließlich Dauercamping

12. Beherbergungsstätten, angebotene Gästebetten und Kapazitätsauslastung nach Reisegebieten sowie Campingplätze

| Reisegebiet | Mai 2022 | | | | | | | | Jan. - Mai 2022 |
|---------------------------------------|--------------|----------------------------------|--|--|--|------------------------------|--|---|------------------------------|
| | Betriebe | | | in den Betrieben angebotene Betten/Schlafgelegenheiten ¹⁾ | | | | | durchschnittliche Auslastung |
| | insgesamt | darunter geöffnete ²⁾ | | insgesamt | Veränderung gegenüber dem Vorjahresmonat | durchschnittliche Auslastung | nachrichtlich | | |
| | | zusammen | Veränderung gegenüber dem Vorjahresmonat | | | | maximales Angebot an Schlafgelegenheiten der letzten 13 Monate | Anteil der aktuell angebotenen Schlafgelegenheiten am Maximum | |
| Anzahl | | % | Anzahl | % | | Anzahl | % | | |
| Südharz Kyffhäuser | 76 | 69 | 50,0 | 4 063 | 50,4 | 41,5 | 4 474 | 90,8 | 28,0 |
| Eichsfeld | 53 | 50 | 42,9 | 2 345 | 50,0 | 42,8 | 2 473 | 94,8 | 34,4 |
| Hainich | 61 | 55 | 48,6 | 2 948 | 47,3 | 46,8 | 3 142 | 93,8 | 33,0 |
| Saaleland | 50 | 45 | 36,4 | 2 148 | 18,5 | 51,3 | 2 297 | 93,5 | 42,3 |
| Städte Eisenach, Erfurt, Jena, Weimar | 191 | 186 | 36,8 | 15 374 | 32,8 | 44,6 | 15 851 | 97,0 | 28,3 |
| Thüringer Rhön | 73 | 66 | 65,0 | 2 581 | 38,8 | 48,3 | 2 877 | 89,7 | 37,0 |
| Thüringer Vogtland | 57 | 52 | 18,2 | 2 450 | 4,1 | 36,0 | 2 746 | 89,2 | 25,6 |
| Thüringer Wald | 566 | 525 | 59,6 | 26 745 | 62,6 | 37,8 | 28 638 | 93,4 | 30,1 |
| Übriges Thüringen | 94 | 88 | 37,5 | 4 777 | 52,3 | 39,6 | 5 065 | 94,3 | 31,3 |
| Thüringen insgesamt | 1 221 | 1 136 | 48,7 | 63 431 | 46,0 | 41,3 | 67 563 | 93,9 | 30,4 |
| Campingplätze ³⁾ | 91 | 85 | 193,1 | 18 020 | 110,3 | x | 38 788 | 46,5 | x |

1) Doppelbetten zählen als 2 Schlafgelegenheiten. Für Camping (Urlaubscamping ohne Dauercamping) wird 1 Stellplatz in 4 Schlafgelegenheiten umgerechnet. - 2) ganz oder teilweise geöffnet - 3) Campingplätze ohne Betriebe mit ausschließlich Dauercamping

13. Beherbergungsstätten, angebotene Gästebetten und Kapazitätsauslastung nach Gemeindegruppen (ohne Camping)

| Gemeindegruppe | Mai 2022 | | | | | | | | Jan. - Mai 2022 |
|---|--------------|----------------------------------|--|--|--|------------------------------|--|---|------------------------------|
| | Betriebe | | | in den Betrieben angebotene Betten/Schlafgelegenheiten ¹⁾ | | | | | durchschnittliche Auslastung |
| | insgesamt | darunter geöffnete ²⁾ | | insgesamt | Veränderung gegenüber dem Vorjahresmonat | durchschnittliche Auslastung | nachrichtlich | | |
| | | zusammen | Veränderung gegenüber dem Vorjahresmonat | | | | maximales Angebot an Schlafgelegenheiten der letzten 13 Monate | Anteil der aktuell angebotenen Schlafgelegenheiten am Maximum | |
| Anzahl | | % | Anzahl | % | | Anzahl | % | | |
| Heilbäder zusammen | 146 | 141 | 34,3 | 11 919 | 42,2 | 57,8 | 12 157 | 98,0 | 48,3 |
| Mineral-, Moor-, Sole- und Thermalbäder | 80 | 77 | 28,3 | 6 269 | 20,6 | 63,5 | 6 412 | 97,8 | 53,7 |
| Orte mit Kurbetrieb | 23 | 23 | 9,5 | 1 745 | 5,4 | 57,8 | 1 754 | 99,5 | 47,9 |
| heilklimatische Kurorte | 34 | 33 | 94,1 | 3 048 | 277,2 | 43,8 | 3 102 | 98,3 | 35,3 |
| Kneippheilbäder | 9 | 8 | 14,3 | 857 | 18,7 | 66,2 | 889 | 96,4 | 56,5 |
| Luftkurorte | 11 | 10 | 42,9 | 412 | 99,0 | 28,4 | 440 | 93,6 | 23,1 |
| Erholungsorte | 171 | 159 | 98,8 | 9 302 | 107,4 | 35,0 | 10 013 | 92,9 | 28,4 |
| Sonstige Gemeinden | 893 | 826 | 44,4 | 41 798 | 37,6 | 38,0 | 44 953 | 93,0 | 25,5 |
| Gemeindegruppen insgesamt | 1 221 | 1 136 | 48,7 | 63 431 | 46,0 | 41,3 | 67 563 | 93,9 | 30,4 |

1) Doppelbetten zählen als 2 Schlafgelegenheiten. - 2) ganz oder teilweise geöffnet

14. Beherbergungsstätten, angebotene Gästebetten und Kapazitätsauslastung nach Kreisen (ohne Camping)

| Kreisfreie Stadt Landkreis Land | Mai 2022 | | | | | | | | Jan. - Mai 2022 |
|---------------------------------------|--------------|----------------------------------|--|--|--|--------------------------------------|---|--|--------------------------------------|
| | Betriebe | | | in den Betrieben angebotene Betten/Schlafgelegenheiten ¹⁾ | | | | | durch- schnittliche Auslastung |
| | insgesamt | darunter geöffnete ²⁾ | | insgesamt | Veränderung gegenüber dem Vorjahres- monat | durch- schnittliche Auslastung | nachrichtlich | | |
| | | zusammen | Veränderung gegenüber dem Vorjahres- monat | | | | maximales Angebot an Schlaf- gelegenheiten der letzten 13 Monate | Anteil der aktuell angebotenen Schlaf- gelegenheiten am Maximum | |
| Anzahl | | % | Anzahl | % | | Anzahl | % | | |
| Stadt Erfurt | 71 | 69 | 25,5 | 5 857 | 19,0 | 44,6 | 6 008 | 97,5 | 27,8 |
| Stadt Gera | 12 | 11 | -8,3 | 977 | -15,2 | 47,8 | 1 152 | 84,8 | 32,6 |
| Stadt Jena | 31 | 28 | 33,3 | 2 311 | 23,6 | 46,6 | 2 574 | 89,8 | 29,9 |
| Stadt Suhl | 33 | 26 | 85,7 | 1 927 | 33,9 | 32,9 | 2 272 | 84,8 | 21,0 |
| Stadt Weimar | 53 | 53 | 47,2 | 4 817 | 50,0 | 44,5 | 4 843 | 99,5 | 27,2 |
| Eichsfeld | 48 | 45 | 45,2 | 2 212 | 52,4 | 43,9 | 2 338 | 94,6 | 35,6 |
| Nordhausen | 35 | 33 | 57,1 | 1 747 | 79,7 | 31,4 | 1 856 | 94,1 | 23,4 |
| Wartburgkreis | 117 | 112 | 62,3 | 6 230 | 37,6 | 50,8 | 6 406 | 97,3 | 40,3 |
| Unstrut-Hainich-Kreis | 49 | 45 | 36,4 | 2 481 | 38,9 | 48,4 | 2 643 | 93,9 | 34,1 |
| Kyffhäuserkreis | 41 | 36 | 44,0 | 2 316 | 34,0 | 49,1 | 2 618 | 88,5 | 31,7 |
| Schmalkalden-Meiningen | 117 | 108 | 68,8 | 5 141 | 131,3 | 33,2 | 5 470 | 94,0 | 29,0 |
| Gotha | 95 | 92 | 43,8 | 5 938 | 82,2 | 41,9 | 6 133 | 96,8 | 32,4 |
| Sömmerda | 20 | 19 | 35,7 | 719 | 81,6 | 21,3 | 747 | 96,3 | 18,3 |
| Hildburghausen | 60 | 55 | 111,5 | 2 695 | 106,2 | 39,7 | 2 810 | 95,9 | 33,7 |
| Ilm-Kreis | 73 | 70 | 45,8 | 3 008 | 35,7 | 35,0 | 3 145 | 95,6 | 26,3 |
| Weimarer Land | 52 | 49 | 36,1 | 3 169 | 52,4 | 45,0 | 3 381 | 93,7 | 35,5 |
| Sonneberg | 47 | 44 | 63,0 | 1 813 | 56,2 | 30,7 | 1 905 | 95,2 | 24,3 |
| Saalfeld-Rudolstadt | 91 | 80 | 50,9 | 3 311 | 50,2 | 35,3 | 3 763 | 88,0 | 25,1 |
| Saale-Holzland-Kreis | 42 | 38 | 35,7 | 1 879 | 18,3 | 51,8 | 1 996 | 94,1 | 43,9 |
| Saale-Orla-Kreis | 67 | 62 | 51,2 | 2 521 | 20,5 | 34,8 | 2 972 | 84,8 | 25,8 |
| Greiz | 38 | 34 | 36,0 | 1 303 | 26,5 | 26,4 | 1 422 | 91,6 | 19,7 |
| Altenburger Land | 29 | 27 | 28,6 | 1 059 | 27,0 | 36,2 | 1 109 | 95,5 | 24,7 |
| Thüringen | 1 221 | 1 136 | 48,7 | 63 431 | 46,0 | 41,3 | 67 563 | 93,9 | 30,4 |

1) Doppelbetten zählen als 2 Schlafgelegenheiten. - 2) ganz oder teilweise geöffnet

15. Beherbergungsstätten, angebotene Gästebetten und Kapazitätsauslastung nach Kreisen und ausgewählten Betriebsarten

| Kreisfreie Stadt Landkreis ----- Betriebsart | Mai 2022 | | | | | | | | Jan. - Mai 2022 |
|---|-----------|----------------------------------|--|--|--|--------------------------------------|---|--|--------------------------------------|
| | Betriebe | | | in den Betrieben angebotene Betten/Schlafgelegenheiten ¹⁾ | | | | | durch- schnittliche Auslastung |
| | insgesamt | darunter geöffnete ²⁾ | | insgesamt | Veränderung gegenüber dem Vorjahres- monat | durch- schnittliche Auslastung | nachrichtlich | | |
| | | zusammen | Veränderung gegenüber dem Vorjahres- monat | | | | maximales Angebot an Schlaf- gelegenheiten der letzten 13 Monate | Anteil der aktuell angebotenen Schlaf- gelegenheiten am Maximum | |
| | Anzahl | % | Anzahl | % | Anzahl | % | | | |
| Stadt Erfurt | | | | | | | | | |
| Hotels, Gasthöfe, Pensionen | 57 | 56 | 19,1 | 5 201 | 13,7 | 46,0 | 5 280 | 98,5 | 28,0 |
| darunter | | | | | | | | | |
| Hotels (ohne Hotels garnis) | 22 | 22 | 22,2 | 3 172 | 16,6 | 46,7 | 3 195 | 99,3 | 27,5 |
| Gasthöfe | 8 | 8 | 33,3 | 145 | 34,3 | 39,1 | 146 | 99,3 | 24,4 |
| Stadt Gera | | | | | | | | | |
| Hotels, Gasthöfe, Pensionen | 11 | 10 | -9,1 | 917 | -16,0 | 48,6 | 1 092 | 84,0 | 33,5 |
| darunter | | | | | | | | | |
| Hotels (ohne Hotels garnis) | 6 | 5 | - | 664 | -18,2 | 46,4 | 839 | 79,1 | 32,8 |
| Gasthöfe | 2 | 2 | . | . | . | . | . | . | . |
| Stadt Jena | | | | | | | | | |
| Hotels, Gasthöfe, Pensionen | 27 | 26 | 23,8 | 2 117 | 13,3 | 46,6 | 2 171 | 97,5 | 30,3 |
| darunter | | | | | | | | | |
| Hotels (ohne Hotels garnis) | 8 | 8 | - | 1 285 | -1,5 | 47,5 | 1 304 | 98,5 | 29,4 |
| Gasthöfe | 6 | 6 | 50,0 | 240 | 34,1 | 49,2 | 247 | 97,2 | 36,6 |
| Stadt Suhl | | | | | | | | | |
| Hotels, Gasthöfe, Pensionen | 27 | 23 | 109,1 | 1 846 | 36,4 | 33,8 | 2 054 | 89,9 | 21,5 |
| darunter | | | | | | | | | |
| Hotels (ohne Hotels garnis) | 12 | 11 | 175,0 | 1 612 | 34,3 | 35,1 | 1 714 | 94,0 | 21,7 |
| Gasthöfe | 9 | 8 | 166,7 | 140 | 259,0 | 22,8 | 152 | 92,1 | 18,1 |
| Stadt Weimar | | | | | | | | | |
| Hotels, Gasthöfe, Pensionen | 41 | 41 | 36,7 | 4 023 | 33,2 | 44,5 | 4 034 | 99,7 | 27,1 |
| darunter | | | | | | | | | |
| Hotels (ohne Hotels garnis) | 12 | 12 | 71,4 | 2 208 | 57,3 | 46,6 | 2 218 | 99,5 | 28,9 |
| Gasthöfe | 5 | 5 | . | . | . | . | . | . | . |
| Eichsfeld | | | | | | | | | |
| Hotels, Gasthöfe, Pensionen | 35 | 32 | 33,3 | 1 336 | 47,0 | 37,4 | 1 462 | 91,4 | 30,9 |
| darunter | | | | | | | | | |
| Hotels (ohne Hotels garnis) | 11 | 11 | 37,5 | 940 | 52,1 | 43,7 | 1 022 | 92,0 | 35,9 |
| Gasthöfe | 17 | 15 | 50,0 | 289 | 57,9 | 17,4 | 320 | 90,3 | 14,4 |
| Nordhausen | | | | | | | | | |
| Hotels, Gasthöfe, Pensionen | 24 | 24 | 60,0 | 1 336 | 90,3 | 32,2 | 1 355 | 98,6 | 23,8 |
| darunter | | | | | | | | | |
| Hotels (ohne Hotels garnis) | 14 | 14 | 100,0 | 1 010 | 151,2 | 31,8 | 1 019 | 99,1 | 23,3 |
| Gasthöfe | 4 | 4 | 33,3 | 88 | 39,7 | 20,2 | 88 | 100,0 | 16,8 |

1) Doppelbetten zählen als 2 Schlafgelegenheiten. - 2) ganz oder teilweise geöffnet

Noch: 15. Beherbergungsstätten, angebotene Gästebetten und Kapazitätsauslastung
nach Kreisen und ausgewählten Betriebsarten

| Kreisfreie Stadt Landkreis ----- Betriebsart | Mai 2022 | | | | | | | | Jan. - Mai 2022 |
|---|-----------|----------------------------------|--|--|--|--------------------------------------|---|--|--------------------------------------|
| | Betriebe | | | in den Betrieben angebotene Betten/Schlafgelegenheiten ¹⁾ | | | | | durch- schnittliche Auslastung |
| | insgesamt | darunter geöffnete ²⁾ | | insgesamt | Veränderung gegenüber dem Vorjahres- monat | durch- schnittliche Auslastung | nachrichtlich | | |
| | | zusammen | Veränderung gegenüber dem Vorjahres- monat | | | | maximales Angebot an Schlaf- gelegenheiten der letzten 13 Monate | Anteil der aktuell angebotenen Schlaf- gelegenheiten am Maximum | |
| Anzahl | | % | Anzahl | % | Anzahl | % | | | |
| Wartburgkreis | | | | | | | | | |
| Hotels, Gasthöfe, Pensionen | 84 | 80 | 63,3 | 3 737 | 45,4 | 40,7 | 3 877 | 96,4 | 26,8 |
| darunter | | | | | | | | | |
| Hotels (ohne Hotels garnis) | 32 | 31 | 40,9 | 2 447 | 30,7 | 43,1 | 2 500 | 97,9 | 27,3 |
| Gasthöfe | 26 | 25 | 150,0 | 512 | 138,1 | 29,9 | 545 | 93,9 | 16,4 |
| Unstrut-Hainich-Kreis | | | | | | | | | |
| Hotels, Gasthöfe, Pensionen | 31 | 29 | 31,8 | 1 468 | 45,3 | 39,9 | 1 529 | 96,0 | 25,1 |
| darunter | | | | | | | | | |
| Hotels (ohne Hotels garnis) | 15 | 13 | 30,0 | 1 072 | 51,8 | 39,8 | 1 131 | 94,8 | 24,5 |
| Gasthöfe | 9 | 9 | 50,0 | 218 | 52,4 | 27,8 | 218 | 100,0 | 17,4 |
| Kyffhäuserkreis | | | | | | | | | |
| Hotels, Gasthöfe, Pensionen | 23 | 20 | 33,3 | 713 | 67,4 | 49,2 | 772 | 92,4 | 35,6 |
| darunter | | | | | | | | | |
| Hotels (ohne Hotels garnis) | 5 | 5 | 25,0 | 360 | 86,5 | 63,4 | 362 | 99,4 | 47,5 |
| Gasthöfe | 12 | 10 | 42,9 | 237 | 40,2 | 32,6 | 279 | 84,9 | 19,9 |
| Schmalkalden-Meiningen | | | | | | | | | |
| Hotels, Gasthöfe, Pensionen | 86 | 79 | 51,9 | 3 885 | 106,8 | 34,2 | 4 169 | 93,2 | 29,2 |
| darunter | | | | | | | | | |
| Hotels (ohne Hotels garnis) | 31 | 29 | 81,3 | 2 792 | 161,2 | 35,4 | 2 944 | 94,8 | 30,7 |
| Gasthöfe | 29 | 26 | 44,4 | 562 | 40,1 | 31,9 | 621 | 90,5 | 25,1 |
| Gotha | | | | | | | | | |
| Hotels, Gasthöfe, Pensionen | 70 | 69 | 53,3 | 4 561 | 104,3 | 40,4 | 4 597 | 99,2 | 30,5 |
| darunter | | | | | | | | | |
| Hotels (ohne Hotels garnis) | 28 | 28 | 55,6 | 3 470 | 115,7 | 42,9 | 3 496 | 99,3 | 33,1 |
| Gasthöfe | 22 | 21 | 61,5 | 468 | 69,6 | 31,7 | 478 | 97,9 | 19,2 |
| Sömmerda | | | | | | | | | |
| Hotels, Gasthöfe, Pensionen | 18 | 17 | 21,4 | 541 | 36,6 | 26,6 | 569 | 95,1 | 21,2 |
| darunter | | | | | | | | | |
| Hotels (ohne Hotels garnis) | 6 | 5 | - | 259 | 9,7 | 32,3 | 287 | 90,2 | 26,8 |
| Gasthöfe | 5 | 5 | 25,0 | 89 | 56,1 | 14,9 | 89 | 100,0 | 14,3 |
| Hildburghausen | | | | | | | | | |
| Hotels, Gasthöfe, Pensionen | 45 | 41 | 105,0 | 1 635 | 185,3 | 32,7 | 1 718 | 95,2 | 29,1 |
| darunter | | | | | | | | | |
| Hotels (ohne Hotels garnis) | 18 | 16 | 128,6 | 1 103 | 308,5 | 39,1 | 1 143 | 96,5 | 37,1 |
| Gasthöfe | 18 | 17 | 112,5 | 309 | 98,1 | 26,1 | 332 | 93,1 | 17,5 |
| Ilm-Kreis | | | | | | | | | |
| Hotels, Gasthöfe, Pensionen | 53 | 50 | 38,9 | 2 175 | 26,9 | 38,0 | 2 293 | 94,9 | 30,2 |
| darunter | | | | | | | | | |
| Hotels (ohne Hotels garnis) | 21 | 20 | 33,3 | 1 520 | 24,8 | 39,4 | 1 583 | 96,0 | 32,1 |
| Gasthöfe | 10 | 10 | 42,9 | 219 | 24,4 | 35,4 | 221 | 99,1 | 27,0 |

1) Doppelbetten zählen als 2 Schlafgelegenheiten. - 2) ganz oder teilweise geöffnet

Noch: 15. Beherbergungsstätten, angebotene Gästebetten und Kapazitätsauslastung
nach Kreisen und ausgewählten Betriebsarten

| Kreisfreie Stadt Landkreis ----- Betriebsart | Mai 2022 | | | | | | | | Jan. - Mai 2022 |
|---|-----------|----------------------------------|--|--|--|--------------------------------------|---|--|--------------------------------------|
| | Betriebe | | | in den Betrieben angebotene Betten/Schlafgelegenheiten ¹⁾ | | | | | durch- schnittliche Auslastung |
| | insgesamt | darunter geöffnete ²⁾ | | insgesamt | Veränderung gegenüber dem Vorjahres- monat | durch- schnittliche Auslastung | nachrichtlich | | |
| | | zusammen | Veränderung gegenüber dem Vorjahres- monat | | | | maximales Angebot an Schlaf- gelegenheiten der letzten 13 Monate | Anteil der aktuell angebotenen Schlaf- gelegenheiten am Maximum | |
| Anzahl | | % | Anzahl | % | | Anzahl | % | | |
| Weimarer Land | | | | | | | | | |
| Hotels, Gasthöfe, Pensionen | 35 | 32 | 23,1 | 1 722 | 61,2 | 34,8 | 1 921 | 89,6 | 24,3 |
| darunter | | | | | | | | | |
| Hotels (ohne Hotels garnis) | 12 | 11 | 57,1 | 1 135 | 102,7 | 39,1 | 1 255 | 90,4 | 28,8 |
| Gasthöfe | 8 | 8 | 14,3 | 169 | 5,6 | 27,1 | 178 | 94,9 | 18,8 |
| Sonneberg | | | | | | | | | |
| Hotels, Gasthöfe, Pensionen | 36 | 34 | 54,5 | 1 029 | 41,5 | 25,5 | 1 087 | 94,7 | 18,9 |
| darunter | | | | | | | | | |
| Hotels (ohne Hotels garnis) | 13 | 13 | 44,4 | 413 | 38,6 | 22,5 | 438 | 94,3 | 16,8 |
| Gasthöfe | 14 | 13 | 116,7 | 278 | 126,0 | 30,7 | 294 | 94,6 | 20,8 |
| Saalfeld-Rudolstadt | | | | | | | | | |
| Hotels, Gasthöfe, Pensionen | 68 | 59 | 40,5 | 2 072 | 41,4 | 34,5 | 2 417 | 85,7 | 21,7 |
| darunter | | | | | | | | | |
| Hotels (ohne Hotels garnis) | 34 | 31 | 93,8 | 1 329 | 70,2 | 32,2 | 1 525 | 87,1 | 19,8 |
| Gasthöfe | 20 | 16 | 6,7 | 432 | 5,1 | 37,2 | 510 | 84,7 | 24,0 |
| Saale-Holzland-Kreis | | | | | | | | | |
| Hotels, Gasthöfe, Pensionen | 31 | 28 | 47,4 | 1 029 | 26,1 | 40,6 | 1 131 | 91,0 | 32,5 |
| darunter | | | | | | | | | |
| Hotels (ohne Hotels garnis) | 12 | 10 | 42,9 | 572 | 18,4 | 46,2 | 663 | 86,3 | 37,1 |
| Gasthöfe | 13 | 12 | 71,4 | 285 | 56,6 | 35,7 | 296 | 96,3 | 24,5 |
| Saale-Orla-Kreis | | | | | | | | | |
| Hotels, Gasthöfe, Pensionen | 48 | 45 | 55,2 | 1 445 | 31,8 | 29,9 | 1 503 | 96,1 | 21,9 |
| darunter | | | | | | | | | |
| Hotels (ohne Hotels garnis) | 16 | 16 | 45,5 | 815 | 20,7 | 30,6 | 828 | 98,4 | 23,3 |
| Gasthöfe | 21 | 19 | 58,3 | 391 | 62,9 | 29,2 | 421 | 92,9 | 19,6 |
| Greiz | | | | | | | | | |
| Hotels, Gasthöfe, Pensionen | 26 | 25 | 25,0 | 923 | 16,0 | 30,1 | 940 | 98,2 | 22,5 |
| darunter | | | | | | | | | |
| Hotels (ohne Hotels garnis) | 6 | 6 | 50,0 | 565 | 17,5 | 32,5 | 565 | 100,0 | 24,7 |
| Gasthöfe | 15 | 14 | 27,3 | 230 | 24,3 | 20,6 | 245 | 93,9 | 15,7 |
| Altenburger Land | | | | | | | | | |
| Hotels, Gasthöfe, Pensionen | 25 | 23 | 27,8 | 711 | 12,5 | 39,7 | 757 | 93,9 | 26,6 |
| darunter | | | | | | | | | |
| Hotels (ohne Hotels garnis) | 9 | 8 | 33,3 | 300 | 13,2 | 37,1 | 314 | 95,5 | 24,4 |
| Gasthöfe | 7 | 7 | 16,7 | 114 | 8,6 | 30,1 | 116 | 98,3 | 23,5 |

1) Doppelbetten zählen als 2 Schlafgelegenheiten. - 2) ganz oder teilweise geöffnet

16. Beherbergungsstätten, angebotene Gästebetten und Kapazitätsauslastung nach ausgewählten Gemeinden (ohne Camping)

| Landkreis Gemeinde | Mai 2022 | | | | | | | | Jan. - Mai 2022 |
|-------------------------------------|-----------|----------------------------------|--|--|--|--------------------------------------|---|--|--------------------------------------|
| | Betriebe | | | in den Betrieben angebotene Betten/Schlafgelegenheiten ¹⁾ | | | | | durch- schnittliche Auslastung |
| | insgesamt | darunter geöffnete ²⁾ | | insgesamt | Veränderung gegenüber dem Vorjahres- monat | durch- schnittliche Auslastung | nachrichtlich | | |
| | | zusammen | Veränderung gegenüber dem Vorjahres- monat | | | | maximales Angebot an Schlaf- gelegenheiten der letzten 13 Monate | Anteil der aktuell angebotenen Schlaf- gelegenheiten am Maximum | |
| Anzahl | | % | Anzahl | % | | Anzahl | % | | |
| Eichsfeld | | | | | | | | | |
| Heilbad Heiligenstadt, Stadt | 10 | 10 | 25,0 | 770 | 2,9 | 55,8 | 776 | 99,2 | 47,5 |
| Küllstedt | 3 | 3 | - | 50 | - | 25,9 | 50 | 100,0 | 17,2 |
| Schimberg | 3 | 3 | x | 95 | x | 22,8 | 95 | 100,0 | 12,5 |
| Leinefelde-Worbis, Stadt | 12 | 12 | 33,3 | 424 | 52,0 | 39,2 | 428 | 99,1 | 22,6 |
| Sonnenstein | 3 | 3 | 200,0 | 57 | 307,1 | 32,8 | 57 | 100,0 | 28,1 |
| Dingelstädt, Stadt | 3 | 3 | 50,0 | 57 | 58,3 | 35,1 | 57 | 100,0 | 23,8 |
| Nordhausen | | | | | | | | | |
| Nordhausen, Stadt | 11 | 11 | 22,2 | 709 | 18,4 | 42,6 | 719 | 98,6 | 31,2 |
| Harztor | 14 | 13 | 44,4 | 741 | 152,0 | 21,8 | 780 | 95,0 | 15,5 |
| Wartburgkreis | | | | | | | | | |
| Bad Salzungen, Stadt | 15 | 14 | 27,3 | 880 | 11,0 | 68,7 | 912 | 96,5 | 53,0 |
| Dermbach | 7 | 7 | 75,0 | 473 | 48,3 | 61,1 | 477 | 99,2 | 52,9 |
| Ruhla, Stadt | 8 | 8 | 166,7 | 214 | x | 22,6 | 214 | 100,0 | 22,1 |
| Treffurt, Stadt | 3 | 3 | 50,0 | 57 | 90,0 | 26,8 | 57 | 100,0 | 13,9 |
| Wutha-Farnroda | 5 | 4 | 33,3 | 66 | 11,9 | 43,9 | 87 | 75,9 | 26,4 |
| Gerstungen | 4 | 4 | 33,3 | 76 | 7,0 | 21,2 | 86 | 88,4 | 14,9 |
| Hörselberg-Hainich | 5 | 4 | 33,3 | 129 | 8,4 | 44,9 | 149 | 86,6 | 28,5 |
| Bad Liebenstein, Stadt | 13 | 13 | 30,0 | 1 252 | 3,5 | 68,3 | 1 258 | 99,5 | 60,8 |
| Amt Creuzburg, Stadt | 5 | 5 | x | 147 | x | 30,3 | 147 | 100,0 | 22,7 |
| Eisenach, Stadt | 36 | 36 | 50,0 | 2 389 | 51,9 | 43,0 | 2 426 | 98,5 | 30,0 |
| Unstrut-Hainich-Kreis | | | | | | | | | |
| Bad Langensalza, Stadt | 12 | 12 | 9,1 | 849 | 44,4 | 50,6 | 862 | 98,5 | 39,4 |
| Kammerforst | 3 | 3 | 200,0 | 93 | 165,7 | 31,4 | 93 | 100,0 | 13,9 |
| Mühlhausen/Thüringen, Stadt | 17 | 14 | 55,6 | 805 | 44,0 | 42,4 | 907 | 88,8 | 27,5 |
| Unstrut-Hainich | 3 | 3 | x | 114 | x | 20,2 | 138 | 82,6 | 15,0 |
| Kyffhäuserkreis | | | | | | | | | |
| Bad Frankenhausen/Kyffhäuser, Stadt | 11 | 11 | 57,1 | 869 | 41,3 | 56,9 | 871 | 99,8 | 45,2 |
| Sondershausen, Stadt | 11 | 10 | 25,0 | 925 | 8,1 | 49,8 | 1 116 | 82,9 | 23,9 |
| Kyffhäuserland | 5 | 4 | 33,3 | 96 | 37,1 | 32,1 | 128 | 75,0 | 14,7 |
| Roßleben-Wiehe, Stadt | 5 | 4 | . | . | . | . | . | . | . |
| Schmalkalden-Meiningen | | | | | | | | | |
| Breitungen/Werra | 3 | 3 | . | . | . | . | . | . | . |
| Floh-Seligenthal | 11 | 10 | 100,0 | 225 | 58,5 | 27,5 | 255 | 88,2 | 19,7 |
| Meiningen, Stadt | 14 | 12 | 20,0 | 331 | 10,3 | 40,9 | 428 | 77,3 | 27,4 |
| Oberhof, Stadt | 23 | 21 | 90,9 | 2 653 | 293,6 | 35,8 | 2 687 | 98,7 | 34,7 |
| Schmalkalden, Stadt | 9 | 9 | - | 361 | -1,1 | 45,9 | 370 | 97,6 | 34,5 |
| Steinbach-Hallenberg, Stadt | 14 | 13 | 44,4 | 292 | 83,6 | 17,4 | 305 | 95,7 | 14,6 |
| Brotterode-Trusetal, Stadt | 12 | 12 | x | 375 | x | 23,2 | 384 | 97,7 | 19,4 |
| Wasungen, Stadt | 3 | 3 | 50,0 | 75 | 87,5 | 12,6 | 75 | 100,0 | 8,2 |
| Zella-Mehlis, Stadt | 8 | 8 | 33,3 | 256 | 34,0 | 41,4 | 258 | 99,2 | 34,3 |
| Kallennordheim, Stadt | 6 | 6 | x | 161 | x | 21,5 | 162 | 99,4 | 11,2 |

1) Doppelbetten zählen als 2 Schlafgelegenheiten. - 2) ganz oder teilweise geöffnet

Noch: 16. Beherbergungsstätten, angebotene Gästebetten und Kapazitätsauslastung
nach ausgewählten Gemeinden (ohne Camping)

| Landkreis Gemeinde | Mai 2022 | | | | | | | | Jan. - Mai 2022 |
|------------------------------------|-----------|----------------------------------|--|--|--|--------------------------------------|---|--|--------------------------------------|
| | Betriebe | | | in den Betrieben angebotene Betten/Schlafgelegenheiten ¹⁾ | | | | | durch- schnittliche Auslastung |
| | insgesamt | darunter geöffnete ²⁾ | | insgesamt | Veränderung gegenüber dem Vorjahres- monat | durch- schnittliche Auslastung | nachrichtlich | | |
| | | zusammen | Veränderung gegenüber dem Vorjahres- monat | | | | maximales Angebot an Schlaf- gelegenheiten der letzten 13 Monate | Anteil der aktuell angebotenen Schlaf- gelegenheiten am Maximum | |
| Anzahl | | % | Anzahl | % | | Anzahl | % | | |
| Gotha | | | | | | | | | |
| Friedrichroda, Stadt | 23 | 23 | 76,9 | 2 293 | x | 41,7 | 2 330 | 98,4 | 32,2 |
| Gierstädt | 3 | 3 | 200,0 | 53 | 120,8 | 9,7 | 53 | 100,0 | 4,8 |
| Gotha, Stadt | 14 | 14 | 55,6 | 1 016 | 33,9 | 38,2 | 1 019 | 99,7 | 26,2 |
| Luisenthal | 5 | 5 | . | . | . | . | . | . | . |
| Ohrdruf, Stadt | 3 | 3 | - | 53 | - | 22,6 | 53 | 100,0 | 15,4 |
| Bad Tabarz | 9 | 8 | 14,3 | 857 | 18,7 | 66,2 | 889 | 96,4 | 56,5 |
| Tambach-Dietharz/Thür. Wald, Stadt | 10 | 9 | 28,6 | 400 | 93,2 | 28,0 | 426 | 93,9 | 22,7 |
| Waltershausen, Stadt | 4 | 4 | 100,0 | 94 | 203,2 | 44,6 | 94 | 100,0 | 23,9 |
| Nesse-Apfelstädt | 4 | 4 | - | 306 | 0,3 | 35,0 | 306 | 100,0 | 23,6 |
| Hörstel | 3 | 3 | - | 108 | -0,9 | 31,0 | 109 | 99,1 | 18,2 |
| Drei Gleichen | 5 | 4 | 100,0 | 104 | 126,1 | 42,3 | 114 | 91,2 | 28,1 |
| Georgenthal | 5 | 5 | 25,0 | 251 | 34,9 | 40,2 | 337 | 74,5 | 31,9 |
| Sömmerda | | | | | | | | | |
| Kölleda, Stadt | 4 | 4 | 33,3 | 113 | 94,8 | 19,3 | 113 | 100,0 | 19,3 |
| Sömmerda, Stadt | 3 | 3 | - | 96 | - | 32,1 | 96 | 100,0 | 25,7 |
| Weißensee, Stadt | 5 | 5 | 150,0 | 317 | x | 15,5 | 317 | 100,0 | 14,3 |
| Hildburghausen | | | | | | | | | |
| Eisfeld, Stadt | 11 | 11 | 83,3 | 263 | 76,5 | 31,1 | 267 | 98,5 | 23,9 |
| Schleusingen, Stadt | 14 | 13 | 85,7 | 490 | 146,2 | 25,4 | 520 | 94,2 | 14,9 |
| Masserberg | 16 | 15 | x | 1 241 | 225,7 | 50,4 | 1 275 | 97,3 | 46,1 |
| Heldburg, Stadt | 4 | 4 | . | . | . | . | . | . | . |
| Ilm-Kreis | | | | | | | | | |
| Arnstadt, Stadt | 11 | 10 | 11,1 | 447 | 4,2 | 42,1 | 459 | 97,4 | 34,4 |
| Elgersburg | 4 | 4 | 100,0 | 127 | 41,1 | 22,5 | 127 | 100,0 | 16,3 |
| Amt Wachsenburg | 5 | 5 | 25,0 | 129 | 25,2 | 49,3 | 129 | 100,0 | 26,2 |
| Ilmenau, Stadt | 27 | 26 | 23,8 | 1 299 | 16,2 | 35,5 | 1 378 | 94,3 | 28,1 |
| Plaue, Stadt | 3 | 3 | . | . | . | . | . | . | . |
| Stadtilm, Stadt | 4 | 4 | 100,0 | 143 | 210,9 | 13,4 | 143 | 100,0 | 10,5 |
| Geratal | 7 | 7 | 133,3 | 257 | 110,7 | 34,9 | 260 | 98,8 | 21,1 |
| Großbreitenbach, Stadt | 10 | 10 | 150,0 | 402 | 224,2 | 33,6 | 402 | 100,0 | 21,2 |
| Weimarer Land | | | | | | | | | |
| Apolda, Stadt | 5 | 5 | - | 440 | -1,3 | 31,4 | 450 | 97,8 | 19,7 |
| Bad Berka, Stadt | 6 | 6 | - | 516 | -0,8 | 68,2 | 520 | 99,2 | 62,1 |
| Bad Sulza, Stadt | 14 | 12 | 50,0 | 902 | 96,1 | 59,8 | 979 | 92,1 | 51,4 |
| Ilmtal-Weinstraße | 4 | 4 | - | 143 | - | 17,5 | 143 | 100,0 | 13,3 |
| Am Ettersberg | 4 | 4 | 300,0 | 52 | 271,4 | 30,6 | 52 | 100,0 | 25,0 |
| Grammetal | 7 | 7 | 16,7 | 450 | 69,8 | 20,1 | 459 | 98,0 | 13,4 |

1) Doppelbetten zählen als 2 Schlafgelegenheiten. - 2) ganz oder teilweise geöffnet

Noch: 16. Beherbergungsstätten, angebotene Gästebetten und Kapazitätsauslastung
nach ausgewählten Gemeinden (ohne Camping)

| Landkreis Gemeinde | Mai 2022 | | | | | | | | Jan. - Mai 2022 |
|-----------------------------|-----------|----------------------------------|--|--|--|--------------------------------------|---|--|--------------------------------------|
| | Betriebe | | | in den Betrieben angebotene Betten/Schlafgelegenheiten ¹⁾ | | | | | durch- schnittliche Auslastung |
| | insgesamt | darunter geöffnete ²⁾ | | insgesamt | Veränderung gegenüber dem Vorjahres- monat | durch- schnittliche Auslastung | nachrichtlich | | |
| | | zusammen | Veränderung gegenüber dem Vorjahres- monat | | | | maximales Angebot an Schlaf- gelegenheiten der letzten 13 Monate | Anteil der aktuell angebotenen Schlaf- gelegenheiten am Maximum | |
| Anzahl | | % | Anzahl | % | | Anzahl | % | | |
| Sonneberg | | | | | | | | | |
| Lauscha, Stadt | 5 | 3 | 50,0 | 63 | 57,5 | 18,4 | 110 | 57,3 | 11,5 |
| Neuhaus am Rennweg, Stadt | 13 | 13 | 44,4 | 532 | 44,6 | 34,8 | 553 | 96,2 | 27,2 |
| Schalkau, Stadt | 4 | 3 | . | . | . | . | . | . | . |
| Sonneberg, Stadt | 11 | 11 | 83,3 | 411 | 96,7 | 36,4 | 422 | 97,4 | 23,3 |
| Steinach, Stadt | 6 | 6 | 100,0 | 205 | 37,6 | 18,5 | 207 | 99,0 | 20,7 |
| Frankenblick | 5 | 5 | 66,7 | 244 | 190,5 | 12,9 | 244 | 100,0 | 10,6 |
| Föritztal | 3 | 3 | . | . | . | . | . | . | . |
| Saalfeld-Rudolstadt | | | | | | | | | |
| Bad Blankenburg, Stadt | 6 | 6 | 50,0 | 466 | 17,7 | 40,1 | 535 | 87,1 | 29,7 |
| Lehesten, Stadt | 3 | 3 | - | 179 | 9,8 | 13,1 | 179 | 100,0 | 16,8 |
| Meura | 3 | 3 | . | . | . | . | . | . | . |
| Rudolstadt, Stadt | 7 | 7 | 40,0 | 386 | 94,9 | 35,5 | 394 | 98,0 | 25,1 |
| Saalfeld/Saale, Stadt | 22 | 21 | 50,0 | 1 036 | 51,2 | 40,0 | 1 056 | 98,1 | 29,8 |
| Leutenberg, Stadt | 4 | 3 | 200,0 | 108 | x | 40,9 | 138 | 78,3 | 15,5 |
| Uhlstädt-Kirchhasel | 8 | 7 | 40,0 | 269 | 20,1 | 47,1 | 301 | 89,4 | 29,4 |
| Unterwellenborn | 4 | 4 | 33,3 | 98 | -8,4 | 26,4 | 123 | 79,7 | 17,7 |
| Königsee, Stadt | 5 | 5 | 25,0 | 119 | 25,3 | 25,0 | 127 | 93,7 | 16,4 |
| Schwarzatal, Stadt | 4 | 3 | 50,0 | 95 | 102,1 | 24,3 | 118 | 80,5 | 16,9 |
| Saale-Holzland-Kreis | | | | | | | | | |
| Bad Klosterlausnitz | 8 | 8 | - | 599 | -0,2 | 83,2 | 602 | 99,5 | 72,6 |
| Eisenberg, Stadt | 6 | 4 | 300,0 | 186 | 51,2 | 44,0 | 230 | 80,9 | 21,4 |
| Saale-Orla-Kreis | | | | | | | | | |
| Bad Lobenstein, Stadt | 6 | 6 | . | . | . | . | . | . | . |
| Neustadt an der Orla, Stadt | 8 | 8 | - | 184 | -5,2 | 30,3 | 192 | 95,8 | 17,0 |
| Schleiz, Stadt | 5 | 4 | 33,3 | 215 | 5,4 | 11,2 | 227 | 94,7 | 9,1 |
| Ziegenrück, Stadt | 6 | 6 | 200,0 | 178 | 78,0 | 57,1 | 178 | 100,0 | 35,3 |
| Krölpa | 3 | 3 | 50,0 | 108 | 134,8 | 41,0 | 108 | 100,0 | 28,5 |
| Wurzbach, Stadt | 3 | 3 | . | . | . | . | . | . | . |
| Saalburg-Ebersdorf, Stadt | 10 | 8 | 33,3 | 371 | 112,0 | 30,5 | 490 | 75,7 | 19,4 |
| Rosenthal am Rennsteig | 5 | 5 | x | 91 | x | 21,6 | 91 | 100,0 | 11,8 |
| Greiz | | | | | | | | | |
| Greiz, Stadt | 8 | 7 | 40,0 | 159 | 24,2 | 31,1 | 173 | 91,9 | 19,5 |
| Weida, Stadt | 3 | 3 | - | 74 | - | 13,6 | 74 | 100,0 | 8,0 |
| Zeulenroda-Triebes, Stadt | 7 | 7 | . | . | . | . | . | . | . |
| Altenburger Land | | | | | | | | | |
| Altenburg, Stadt | 9 | 9 | 28,6 | 427 | 8,9 | 43,3 | 437 | 97,7 | 29,5 |
| Meuselwitz, Stadt | 6 | 4 | 33,3 | 60 | 22,4 | 13,1 | 98 | 61,2 | 11,0 |
| Schmölln, Stadt | 4 | 4 | - | 110 | - | 42,3 | 110 | 100,0 | 23,0 |

1) Doppelbetten zählen als 2 Schlafgelegenheiten. - 2) ganz oder teilweise geöffnet

**17. Beherbergungsstätten, angebotene Gästebetten und Kapazitätsauslastung
in Städten des Vereins Städtetourismus in Thüringen e.V.**

| Stadt | Mai 2022 | | | | | | | | Jan. - Mai 2022 |
|------------------------------------|------------|----------------------------------|--|--|--|--------------------------------------|---|--|--------------------------------------|
| | Betriebe | | | in den Betrieben angebotene Betten/Schlafgelegenheiten ¹⁾ | | | | | durch- schnittliche Auslastung |
| | insgesamt | darunter geöffnete ²⁾ | | insgesamt | Veränderung gegenüber dem Vorjahres- monat | durch- schnittliche Auslastung | nachrichtlich | | |
| | | zusammen | Veränderung gegenüber dem Vorjahres- monat | | | | maximales Angebot an Schlaf- gelegenheiten der letzten 13 Monate | Anteil der aktuell angebotenen Schlaf- gelegenheiten am Maximum | |
| Anzahl | | % | Anzahl | % | | Anzahl | % | | |
| Altenburg, Stadt | 9 | 9 | 28,6 | 427 | 8,9 | 43,3 | 437 | 97,7 | 29,5 |
| Apolda, Stadt | 5 | 5 | - | 440 | -1,3 | 31,4 | 450 | 97,8 | 19,7 |
| Arnstadt, Stadt | 11 | 10 | 11,1 | 447 | 4,2 | 42,1 | 459 | 97,4 | 34,4 |
| Bad Langensalza, Stadt | 12 | 12 | 9,1 | 849 | 44,4 | 50,6 | 862 | 98,5 | 39,4 |
| Eisenach, Stadt | 36 | 36 | 50,0 | 2 389 | 51,9 | 43,0 | 2 426 | 98,5 | 30,0 |
| Erfurt, Stadt | 71 | 69 | 25,5 | 5 857 | 19,0 | 44,6 | 6 008 | 97,5 | 27,8 |
| Gera, Stadt | 12 | 11 | -8,3 | 977 | -15,2 | 47,8 | 1 152 | 84,8 | 32,6 |
| Gotha, Stadt | 14 | 14 | 55,6 | 1 016 | 33,9 | 38,2 | 1 019 | 99,7 | 26,2 |
| Ilmenau, Stadt | 27 | 26 | 23,8 | 1 299 | 16,2 | 35,5 | 1 378 | 94,3 | 28,1 |
| Jena, Stadt | 31 | 28 | 33,3 | 2 311 | 23,6 | 46,6 | 2 574 | 89,8 | 29,9 |
| Meiningen, Stadt | 14 | 12 | 20,0 | 331 | 10,3 | 40,9 | 428 | 77,3 | 27,4 |
| Mühlhausen/Thüringen, Stadt | 17 | 14 | 55,6 | 805 | 44,0 | 42,4 | 907 | 88,8 | 27,5 |
| Nordhausen, Stadt | 11 | 11 | 22,2 | 709 | 18,4 | 42,6 | 719 | 98,6 | 31,2 |
| Rudolstadt, Stadt | 7 | 7 | 40,0 | 386 | 94,9 | 35,5 | 394 | 98,0 | 25,1 |
| Saalfeld/Saale, Stadt | 22 | 21 | 50,0 | 1 036 | 51,2 | 40,0 | 1 056 | 98,1 | 29,8 |
| Schmalkalden, Stadt | 9 | 9 | - | 361 | -1,1 | 45,9 | 370 | 97,6 | 34,5 |
| Sondershausen, Stadt | 11 | 10 | 25,0 | 925 | 8,1 | 49,8 | 1 116 | 82,9 | 23,9 |
| Suhl, Stadt | 33 | 26 | 85,7 | 1 927 | 33,9 | 32,9 | 2 272 | 84,8 | 21,0 |
| Weimar, Stadt | 53 | 53 | 47,2 | 4 817 | 50,0 | 44,5 | 4 843 | 99,5 | 27,2 |
| Ausgewählte Städte zusammen | 405 | 383 | 33,0 | 27 309 | 27,2 | 42,9 | 28 870 | 94,6 | 28,1 |

1) Doppelbetten zählen als 2 Schlafgelegenheiten. - 2) ganz oder teilweise geöffnet

18. Beherbergungsstätten der Hotellerie mit 25 und mehr Gästezimmern und deren Auslastung nach Betriebsarten

| Betriebsart | Mai 2022 | | | Jan. - Mai 2022 | |
|------------------------------------|---|---|--|--|-------------|
| | Betriebe mit 25 und mehr Gästezimmern insgesamt | darunter geöffnete Betriebe ¹⁾ | | durchschnittliche Auslastung der Gästezimmer ²⁾ | |
| | | zusammen | Veränderung gegenüber dem Vorjahresmonat | | |
| | Anzahl | | | % | |
| Hotels, Gasthöfe, Pensionen | 228 | 221 | 38,1 | 57,7 | 40,7 |
| Hotels (ohne Hotels garnis) | 177 | 170 | 45,3 | 56,4 | 39,9 |
| Hotels garnis | 37 | 37 | 19,4 | 65,0 | 44,7 |
| Gasthöfe | 8 | 8 | - | 58,2 | 43,7 |
| Pensionen | 6 | 6 | 50,0 | 58,8 | 44,4 |

1) ganz oder teilweise geöffnet

2) rechnerischer Wert: (belegte Gästezimmertage / angebotene Gästezimmertage) x 100 im Berichtsmonat bzw. Jahresteil

19. Beherbergungsstätten der Hotellerie mit 25 und mehr Gästezimmern und deren Auslastung nach Kreisen

| Kreisfreie Stadt Landkreis Land | Mai 2022 | | | Jan. - Mai 2022 | |
|---------------------------------------|---|---|--|--|-------------|
| | Betriebe mit 25 und mehr Gästezimmern insgesamt | darunter geöffnete Betriebe ¹⁾ | | durchschnittliche Auslastung der Gästezimmer ²⁾ | |
| | | zusammen | Veränderung gegenüber dem Vorjahresmonat | | |
| | Anzahl | | | % | |
| Stadt Erfurt | 25 | 25 | 19,0 | 68,0 | 42,4 |
| Stadt Gera | 6 | 5 | - 16,7 | 70,2 | 49,2 |
| Stadt Jena | 11 | 11 | 10,0 | 69,3 | 44,5 |
| Stadt Suhl | 7 | 6 | 50,0 | 56,2 | 31,5 |
| Stadt Weimar | 17 | 17 | 41,7 | 58,0 | 37,0 |
| Eichsfeld | 4 | 4 | 33,3 | 60,8 | 48,5 |
| Nordhausen | 10 | 10 | 150,0 | 53,7 | 41,0 |
| Wartburgkreis | 24 | 24 | 33,3 | 57,8 | 42,7 |
| Unstrut-Hainich-Kreis | 6 | 6 | 50,0 | 58,6 | 38,1 |
| Kyffhäuserkreis | 4 | 4 | 100,0 | 69,7 | 49,7 |
| Schmalkalden-Meiningen | 19 | 17 | 41,7 | 51,9 | 43,3 |
| Gotha | 18 | 18 | 50,0 | 54,6 | 41,5 |
| Sömmerda | 5 | 5 | 66,7 | 51,9 | 42,4 |
| Hildburghausen | 10 | 10 | 233,3 | 48,2 | 42,1 |
| Ilm-Kreis | 13 | 12 | 20,0 | 51,8 | 45,9 |
| Weimarer Land | 10 | 9 | 50,0 | 50,4 | 35,3 |
| Sonneberg | 3 | 3 | - | 43,9 | 34,1 |
| Saalfeld-Rudolstadt | 18 | 17 | 41,7 | 42,3 | 29,8 |
| Saale-Holzland-Kreis | 5 | 5 | 25,0 | 60,7 | 48,1 |
| Saale-Orla-Kreis | 5 | 5 | 25,0 | 39,6 | 29,3 |
| Greiz | 4 | 4 | 33,3 | 48,5 | 34,1 |
| Altenburger Land | 4 | 4 | - | 64,6 | 39,9 |
| Thüringen | 228 | 221 | 38,1 | 57,7 | 40,7 |

1) ganz oder teilweise geöffnet

2) rechnerischer Wert: (belegte Gästezimmertage / angebotene Gästezimmertage) x 100 im Berichtsmonat bzw. Jahresteil

Reisegebiete in Thüringen



