



STATISTISCHER BERICHT

DI - hj 1/22

Gewerbeanzeigen in Thüringen 1.1. - 30.06.2022

Bestell-Nr. 04 102

Zeichenerklärung

- nichts vorhanden (genau Null)
- 0 weniger als die Hälfte von 1 in der letzten besetzten Stelle, jedoch mehr als nichts
- . Zahlenwert unbekannt oder geheim zu halten
- ... Zahlenwert lag bei Redaktionsschluss noch nicht vor
- x Tabellenfach gesperrt, weil Aussage nicht sinnvoll
- p vorläufige Zahl
- r berichtigte Zahl
- / Zahlenwert nicht sicher genug
- () Aussagewert eingeschränkt

Anmerkung: Abweichungen in den Summen, auch im Vergleich zu anderen Veröffentlichungen, erklären sich aus dem Runden von Einzelwerten.

Herausgeber:

Thüringer Landesamt für Statistik

Europaplatz 3, 99091 Erfurt

Postfach 90 01 63, 99104 Erfurt

Telefon: 0361 57331-9642

Telefax: 0361 57331-9699

Internet: statistik.thueringen.de

E-Mail: auskunft@statistik.thueringen.de

Auskunft erteilt:

Referat: Steuern, Gewerbeanzeigen,
Insolvenzen, Rechtspflege

Telefon: 0361 57331-9535

Herausgegeben im September 2022

Heft-Nr.: 155/22

Preis: 3,75 Euro

© Thüringer Landesamt für Statistik, Erfurt, 2022

Vervielfältigung und Verbreitung, auch auszugsweise, mit Quellenangabe gestattet.

Inhaltsverzeichnis

	Seite
Vorbemerkungen	2
Tabellen	
1. Gewerbean- und -abmeldungen 1.1. - 30.6.2022 im Vergleich zum Vorjahreszeitraum	5
2. Gewerbeanmeldungen 1.1. - 30.6.2022 nach dem Grund der Meldung, Wirtschaftsabschnitten, Rechtsformen, Niederlassungsarten, Geschlecht und Staatsangehörigkeit	6
3. Gewerbeabmeldungen 1.1. - 30.6.2022 nach dem Grund der Meldung, Wirtschaftsabschnitten, Rechtsformen, Niederlassungsarten, Geschlecht und Staatsangehörigkeit	7
4. Gewerbeanmeldungen und Gewerbetreibende mit Neugründungen 1.1. - 30.6.2022 nach Wirtschaftsabschnitten	8
5. Gewerbeabmeldungen und Gewerbetreibende mit vollständigen Aufgaben 1.1. - 30.6.2022 nach Wirtschaftsabschnitten	10
6. Gewerbean- und -abmeldungen 1.1. - 30.6.2022 nach Kreisen und Planungsregionen	12
7. Gewerbeanmeldungen 1.1. - 30.6.2022 nach dem Grund der Meldung, Kreisen und Planungsregionen	13
8. Gewerbeabmeldungen 1.1. - 30.6.2022 nach dem Grund der Meldung, Kreisen und Planungsregionen	14
9. Neugründungen und Gewerbetreibende 1.1. - 30.6.2022 nach Kreisen und Planungsregionen	15
10. Vollständige Aufgaben und Gewerbetreibende 1.1. - 30.6.2022 nach Kreisen und Planungsregionen	16
11. Gewerbean- und -abmeldungen von 1990 bis Juni 2022	17
Grafiken	
1. Gewerbean- und -abmeldungen von Januar 2020 bis Juni 2022	4
2. Gewerbean- und -abmeldungen 1.1. - 30.6.2022 nach dem Grund der Meldung	18
3. Neuerrichtungen und Aufgaben 1.1. - 30.6.2022 nach Wirtschaftsabschnitten	19
4. Gewerbean- und -abmeldungen je 10 000 Einwohner 1.1. - 30.6.2022 nach Kreisen	20

Vorbemerkungen

Zweck und Ziel der Statistik

Die Gewerbeanzeigenstatistik liefert Informationen über die Zahl der Gewerbean- und -abmeldungen nach Meldungsgrund, Wirtschaftsbereichen, Rechtsformen und Bundesländern. Außerdem werden Geschlecht und Staatsangehörigkeit der Gewerbetreibenden ermittelt. Die An- und Abmeldungen werden danach unterschieden, welche Gründe maßgeblich waren.

Diese Bundesstatistik hat die Aufgabe, zum einen über das Meldegeschehen in seiner Gesamtheit zu informieren, zum anderen Existenzgründungen und Stilllegungen von Unternehmen und Betrieben statistisch abzubilden.

Zu den Hauptnutzern der Statistik zählen u. a. Ministerien des Bundes und der Länder, Wirtschaftsverbände, Universitäten, Forschungsinstitute sowie Institutionen zur Gründungsförderung.

Rechtsgrundlage

Rechtsgrundlagen sind die §§ 14 und 55 c nach der Neufassung der Gewerbeordnung vom 22. Februar 1999 (BGBl. I Nr. 9, S. 202 ff.), in der jeweils gültigen Fassung, in Verbindung mit dem Gesetz über die Statistik für Bundeszwecke (Bundesstatistikgesetz -BStatG) vom 22. Januar 1987 (BGBl. I S. 462, 565), in der jeweils gültigen Fassung.

Art der Datengewinnung

Die Gewerbeanzeigenstatistik basiert auf den durch die unteren Gewerbebehörden an das Thüringer Landesamt für Statistik übergebenen Gewerbeanzeigen (An- und Abmeldungen).

Eine Anzeigepflicht nach den §§ 14 und 55 c der Gewerbeordnung besteht nur für den Betrieb eines „Gewerbes“ bzw. für „selbständige Gewerbetreibende“. Für diese Begriffe gelten die allgemeinen gewerberechtlichen Grundsätze. Ausgenommen sind daher insbesondere die Urproduktion (z.B. Land- und Forstwirtschaft, Garten- und Weinbau, Fischerei, Bergbau), freie Berufe (freie wissenschaftliche, künstlerische oder schriftstellerische Tätigkeit, Heilberufe, Unterrichtstätigkeit, Rechtsanwälte, Notare, Wirtschafts- und Buchprüfer) sowie die bloße Verwaltung eigenen Vermögens. Wird eine dieser nichtgewerblichen Tätigkeiten in Verbindung mit einer Gewerbetätigkeit ausgeübt, kommen die allgemeinen Bestimmungen der Gewerbeordnung zur Anwendung.

Anzeigepflichtig sind natürliche Personen (Einzelunternehmer, Personengesellschaften) und juristische Personen.

Methodische Hinweise

Die Gesetzesänderung vom 24. August 2002 hatte eine Neugestaltung der Gewerbeanzeigenstatistik ab 2003 zur Folge. Durch die Aufnahme von Angaben zum Geschlecht der Gewerbetreibenden in den Gewerbeanzeigen kann seitdem auch der Frauenanteil dargestellt werden. Ab 2003 ist es auch möglich, den Nebenerwerb nachzuweisen. Durch die vorgenommene Unterscheidung von „Betriebsgründungen“ und „sonstigen Neugründungen“ kann ab 2003 das Gründungsgeschehen mit „wirtschaftlicher Substanz“ näherungsweise bestimmt werden. Zu beachten ist dabei, dass sich die zu Grunde liegenden Kriterien auf den Zeitpunkt der Gewerbeanzeige beziehen. Ein den „sonstigen Neugründungen“ zugeordneter Betrieb kann später durchaus die Kriterien der „Betriebsgründungen“ erfüllen. Dies gilt sinngemäß auch für die „Betriebsaufgaben“ und „sonstigen Stilllegungen“.

Bei der Beurteilung der Zahlen ist zu beachten, dass es sich bei den Gewerbeanzeigen um Absichtserklärungen handelt. Es liegen keine Informationen darüber vor, ob das angemeldete bzw. abgemeldete Gewerbe auch tatsächlich ausgeübt wird bzw. wurde.

Im Bericht werden Salden dargestellt. Dabei muss festgestellt werden, dass bei den abmeldungsseitigen Kategorien eine nicht quantifizierbare Untererfassung vorliegt, die auch durch die Abmeldung „von Amts wegen“ nicht beseitigt wird. Insofern stellt der Saldo nur den rechnerischen Unterschiedsbetrag dar. Er darf nicht im Sinne einer Zu- bzw. Abnahme des Unternehmensbestandes interpretiert werden.

Die Ergebnisse der Gewerbeanzeigenstatistik werden seit 1996 ohne Automatenaufsteller und Reisegewerbe dargestellt. In den vorhergehenden Jahren sind sie jedoch enthalten, da sie bis 1995 nicht gesondert erfasst worden sind.

Die Gliederung der Unternehmen nach Wirtschaftszweigen erfolgt seit Berichtsjahr 2008 anhand der „Klassifikation der Wirtschaftszweige, Ausgabe 2008“ (WZ 2008).

Bei der Interpretation der Ergebnisse muss beachtet werden, dass aufgrund von Softwareänderungen mit Nachmeldungen in einem späteren Berichtszeitraum zu rechnen ist.

Definitionen

Gewerbeanmeldungen

Ein Gewerbe ist anzumelden bei der Neuerrichtung eines Betriebes durch Neugründung oder Gründung nach Umwandlungsgesetz (z.B. Verschmelzung, Spaltung), beim Zuzug eines Betriebes aus einer anderen Gemeinde (auch innerhalb des Zuständigkeitsbereiches eines Landratsamtes) und bei der Übernahme eines bereits bestehenden Betriebes durch Rechtsformwechsel, Gesellschaftereintritt oder Erbfolge/Kauf/Pacht.

Betriebsgründungen

Betriebsgründungen sind Neugründungen (außer Nebenerwerb) von Betrieben mit größerer wirtschaftlicher Bedeutung als Kapitalgesellschaften, Personengesellschaften oder natürliche Personen (natürliche Personen nur bei Meldung einer Hauptniederlassung und mit Eintrag ins Handelsregister bzw. in die Handwerksrolle oder mit mindestens einem Arbeitnehmer/einer Arbeitnehmerin).

Sonstige Neugründungen

Sonstige Neugründungen sind Neugründungen im Nebenerwerb und Neugründungen von Hauptniederlassungen durch Kleingewerbetreibende, die nach Art und Umfang keinen in kaufmännischer Weise eingerichteten Geschäftsbetrieb erfordern. Der Kleingewerbetreibende (Nicht-Kaufmann/frau) ist nicht im Handelsregister eingetragen, besitzt keine Handwerkskarte und beschäftigt keine Arbeitnehmer.

Gewerbeabmeldungen

Ein Gewerbe ist abzumelden bei der Aufgabe eines Betriebes durch vollständige Aufgabe oder Aufgabe nach Umwandlungsgesetz (z.B. Verschmelzung, Spaltung), beim Fortzug eines Betriebes in eine andere Gemeinde (auch innerhalb des Zuständigkeitsbereiches eines Landratsamtes) und bei der Übergabe eines weiterhin bestehenden Betriebes durch Rechtsformwechsel, Gesellschafteraustritt oder Erbfolge/Verkauf/Verpachtung.

Betriebsaufgaben

Betriebsaufgaben sind vollständige Aufgaben (außer Nebenerwerb) von Betrieben mit größerer wirtschaftlicher Bedeutung als Kapitalgesellschaften, Personengesellschaften oder natürliche Personen (natürliche Personen nur bei Meldung einer Hauptniederlassung und mit Eintrag ins Handelsregister bzw. in die Handwerksrolle oder mit mindestens einem Arbeitnehmer/einer Arbeitnehmerin).

Sonstige Stilllegungen

Sonstige Stilllegungen sind vollständige Aufgaben im Nebenerwerb und vollständige Aufgaben von Hauptniederlassungen durch Kleingewerbetreibende, die nach Art und Umfang keinen in kaufmännischer Weise eingerichteten Geschäftsbetrieb erfordern. Der Kleingewerbetreibende (Nicht-Kaufmann/frau) ist nicht im Handelsregister eingetragen und beschäftigt keine Arbeitnehmer.

Hauptniederlassungen

Eine Hauptniederlassung ist der Mittelpunkt des Geschäftsverkehrs eines Betriebes, der sich bei Personengesellschaften und juristischen Personen am Sitz des Unternehmens befindet. Eine Hauptniederlassung ist auch dann gegeben, wenn daneben keine Zweigniederlassungen oder unselbständige Zweigstellen betrieben werden, sie kann auch in der Wohnung des Gewerbetreibenden (z.B. eines Maklers) liegen.

Zweigniederlassungen

Eine Zweigniederlassung ist ein Betrieb mit selbständiger Organisation, selbständigen Betriebsmitteln und gesonderter Buchführung, dessen Leiter Geschäfte selbständig abzuschließen und durchzuführen befugt ist.

Unselbständige Zweigstellen

Eine unselbständige Zweigstelle ist eine feste örtliche Anlage oder Einrichtung, die der Ausübung eines stehenden Gewerbes dient (z.B. ein Auslieferungslager), jedoch nicht die Bedingungen einer Zweigniederlassung erfüllt.

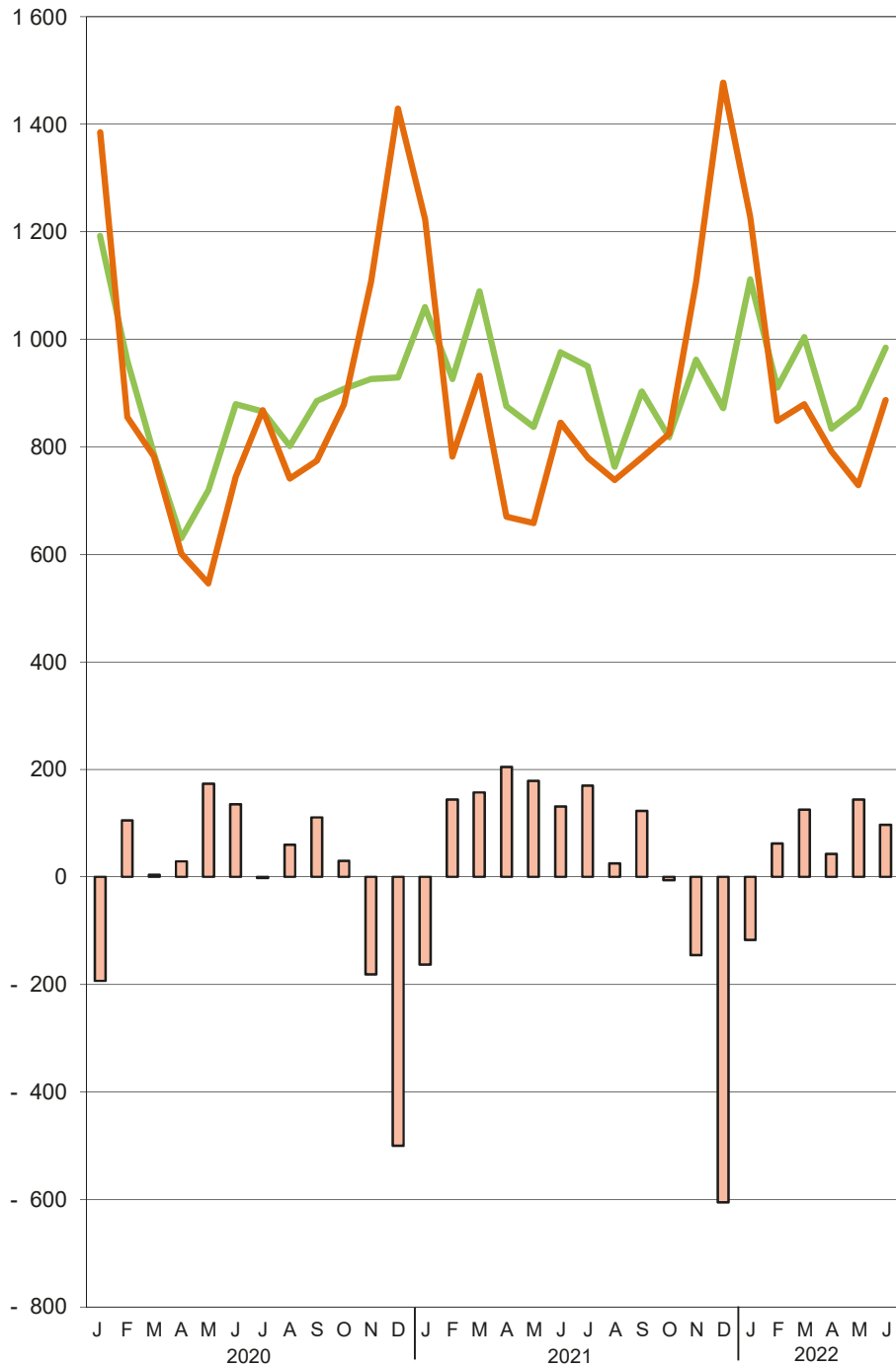
Personengesellschaften

Bei Personengesellschaften sind alle geschäftsführungsberechtigten Gesellschafter die Gewerbetreibenden, nicht dagegen die Personengesellschaften als solche, weil diese keine eigene Rechtspersönlichkeit besitzen. Zu den Personengesellschaften gehören die Gesellschaft des bürgerlichen Rechts (GbR), die offene Handelsgesellschaft (OHG) sowie die Kommanditgesellschaft (KG).

Juristische Personen

Dabei handelt es sich z.B. um eine Gesellschaft mit beschränkter Haftung (GmbH), eine Aktiengesellschaft (AG), eine eingetragene Genossenschaft oder einen eingetragenen Verein.

1. Gewerbean- und -abmeldungen von Januar 2020 bis Juni 2022



— Anmeldungen — Abmeldungen Saldo der An- und Abmeldungen

1. Gewerbean- und -abmeldungen 1.1. - 30.6.2022 im Vergleich zum Vorjahreszeitraum

Merkmal	Anmeldungen			Abmeldungen			Saldo der An- und Abmeldungen	Abmeldungen je 100 Anmeldungen
	2021	2022	Veränderung	2021	2022	Veränderung		
	Anzahl		%	Anzahl		%		
Insgesamt	5 763	5 716	- 0,8	5 110	5 362	4,9	354	94
darunter Nebenerwerb	2 895	2 773	- 4,2	1 829	2 059	12,6	714	74
Wirtschaftsabschnitt								
Land- und Forstwirtschaft, Fischerei	63	72	14,3	40	37	- 7,5	35	51
Verarbeitendes Gewerbe	374	372	- 0,5	316	335	6,0	37	90
Energie-/Wasserversorgung; Entsorgung	93	88	- 5,4	54	67	24,1	21	76
Baugewerbe	452	456	0,9	484	489	1,0	- 33	107
Handel	1 516	1 392	- 8,2	1 269	1 400	10,3	- 8	101
Verkehr und Lagerei	250	110	- 56,0	178	254	42,7	- 144	231
Gastgewerbe	390	507	30,0	419	488	16,5	19	96
Information und Kommunikation	303	269	- 11,2	186	182	- 2,2	87	68
Finanz- und Versicherungsdienstleistungen	266	235	- 11,7	314	292	- 7,0	- 57	124
freiberufl., wiss./techn. Dienstleistungen	484	464	- 4,1	390	387	- 0,8	77	83
sonstige wirtschaftliche Dienstleistungen	711	748	5,2	608	620	2,0	128	83
übrige Wirtschaftsabschnitte ¹⁾	861	1 003	16,5	852	811	- 4,8	192	81
Grund der Meldung								
Neuerrichtungen / Aufgaben	4 766	4 718	- 1,0	4 087	4 321	5,7	397	92
darunter Neugründungen / vollständige Aufgaben	4 694	4 634	- 1,3	3 991	4 219	5,7	415	91
darunter Betriebsgründungen / Betriebsaufgaben	1 186	1 149	- 3,1	1 127	1 126	- 0,1	23	98
Zuzüge / Fortzüge	521	489	- 6,1	559	498	- 10,9	- 9	102
Übernahmen / Übergaben	476	509	6,9	464	543	17,0	- 34	107
Rechtsform								
Einzelunternehmen	4 355	4 365	0,2	3 953	4 227	6,9	138	97
Personengesellschaften	469	474	1,1	402	461	14,7	13	97
juristische Personen	939	877	- 6,6	755	674	- 10,7	203	77
Niederlassungsart								
Hauptniederlassungen	5 084	4 991	- 1,8	4 392	4 659	6,1	332	93
Zweig-niederlassungen	111	98	- 11,7	153	135	- 11,8	- 37	138
unselbständige Zweigstellen	568	627	10,4	565	568	0,5	59	91
Einzelunternehmer nach Geschlecht								
weiblich	1 580	1 612	2,0	1 392	1 468	5,5	144	91
männlich	2 775	2 753	- 0,8	2 561	2 759	7,7	- 6	100
Einzelunternehmer nach Staatsangehörigkeit								
deutsch	3 762	3 795	0,9	3 640	3 771	3,6	24	99
ausländisch	593	570	- 3,9	313	456	45,7	114	80
darunter								
bulgarisch	24	40	66,7	22	31	40,9	9	78
griechisch	7	10	42,9	4	5	25,0	5	50
italienisch	14	14	-	7	14	100,0	-	100
polnisch	40	24	- 40,0	21	24	14,3	-	100
rumänisch	77	80	3,9	41	60	46,3	20	75
russisch	16	16	-	9	7	- 22,2	9	44
syrisch	125	102	- 18,4	51	92	80,4	10	90
türkisch	55	52	- 5,5	30	35	16,7	17	67
ukrainisch	9	13	44,4	10	6	- 40,0	7	46
ungarisch	18	9	- 50,0	11	9	- 18,2	-	100
vietnamesisch	23	40	73,9	9	38	322,2	2	95

1) Bergbau und Gewinnung von Steinen und Erden, Grundstücks- und Wohnungswesen, Öffentliche Verwaltung, Verteidigung; Sozialversicherung, Erziehung und Unterricht, Gesundheits- und Sozialwesen, Kunst, Unterhaltung und Erholung, Erbringung von sonstigen Dienstleistungen

2. Gewerbebeanmeldungen 1.1. - 30.6.2022 nach dem Grund der Meldung, Wirtschaftsabschnitten, Rechtsformen, Niederlassungsarten, Geschlecht und Staatsangehörigkeit

Merkmal	Anmeldungen insgesamt	Davon							
		Neuerrichtungen			Zuzüge	sonstige Anmeldungen			
		insgesamt	Neugründungen	Umwandlungen		insgesamt	Rechtsformwechsel	Gesellschaftereintritte	Erbfolge, Kauf, Pacht
Insgesamt	5 716	4 718	4 634	84	489	509	113	57	339
Wirtschaftsabschnitt									
Land- und Forstwirtschaft, Fischerei	72	63	63	-	7	2	-	-	2
Verarbeitendes Gewerbe	372	296	288	8	33	43	12	4	27
Energie-/Wasserversorgung; Entsorgung	88	75	75	-	5	8	-	1	7
Baugewerbe	456	379	375	4	50	27	11	2	14
Handel	1 392	1 094	1 052	42	104	194	45	28	121
Verkehr und Lagerei	110	91	90	1	8	11	3	1	7
Gastgewerbe	507	374	370	4	10	123	18	3	102
Information und Kommunikation	269	222	220	2	40	7	4	1	2
Finanz- und Versicherungsdienstleistungen	235	189	186	3	39	7	5	-	2
freiberufl., wiss./techn. Dienstleistungen	464	397	388	9	54	13	6	2	5
sonstige wirtschaftliche Dienstleistungen	748	672	665	7	58	18	7	2	9
übrige Wirtschaftsabschnitte ¹⁾	1 003	866	862	4	81	56	2	13	41
Rechtsform									
Einzelunternehmen	4 365	3 703	3 698	5	379	283	21	x	262
offene Handelsgesellschaften	40	8	8	-	-	32	2	27	3
Kommanditgesellschaften	12	8	8	-	-	4	3	1	-
GmbH & Co. KG	156	103	94	9	10	43	31	3	9
Gesellschaften des bürgerlichen Rechts	251	182	182	-	16	53	9	26	18
Aktiengesellschaften	14	12	9	3	1	1	-	x	1
Gesellschaften mit beschränkter Haftung	826	665	613	52	82	79	39	-	40
Private Company Limited by Shares	.	.	.	-	-	-	-	-	-
Genossenschaften	.	.	.	-	.	-	-	-	-
eingetragene Vereine	10	10	10	-	-	-	-	-	-
sonstige Rechtsformen	35	21	6	15	-	14	8	-	6
Niederlassungsart									
Hauptniederlassungen	4 991	4 166	4 154	12	482	343	63	31	249
Zweigniederlassungen	98	63	61	2	3	32	7	1	24
unselbständige Zweigstellen	627	489	419	70	4	134	43	25	66
Einzelunternehmer nach Geschlecht									
weiblich	1 612	1 371	1 371	-	134	107	5	x	102
männlich	2 753	2 332	2 327	5	245	176	16	x	160
Einzelunternehmer nach Staatsangehörigkeit									
deutsch	3 795	3 208	3 204	4	357	230	20	x	210
bulgarisch	40	38	38	-	2	-	-	x	-
italienisch	14	14	14	-	-	-	-	x	-
polnisch	24	21	21	-	3	-	-	x	-
rumänisch	80	76	76	-	4	-	-	x	-
syrisch	102	94	94	-	-	8	1	x	7
türkisch	52	45	45	-	-	7	-	x	7
vietnamesisch	40	23	23	-	2	15	-	x	15

1) Bergbau und Gewinnung von Steinen und Erden, Grundstücks- und Wohnungswesen, Öffentliche Verwaltung, Verteidigung; Sozialversicherung, Erziehung und Unterricht, Gesundheits- und Sozialwesen, Kunst, Unterhaltung und Erholung, Erbringung von sonstigen Dienstleistungen

3. Gewerbeabmeldungen 1.1. - 30.6.2022 nach dem Grund der Meldung, Wirtschaftsabschnitten, Rechtsformen, Niederlassungsarten, Geschlecht und Staatsangehörigkeit

Merkmal	Abmeldungen insgesamt	Davon							
		Aufgaben			Fortzüge	sonstige Abmeldungen			
		insgesamt	vollständige Aufgaben	Umwandlungen		insgesamt	Rechtsformwechsel	Gesellschafteraustritte	Erbfolge, Verkauf, Verpachtung
Insgesamt	5 362	4 321	4 219	102	498	543	134	93	316
Wirtschaftsabschnitt									
Land- und Forstwirtschaft, Fischerei	37	29	29	-	5	3	-	1	2
Verarbeitendes Gewerbe	335	261	252	9	30	44	11	7	26
Energie-/Wasserversorgung; Entsorgung	67	47	46	1	7	13	-	2	11
Baugewerbe	489	392	384	8	60	37	9	4	24
Handel	1 400	1 125	1 074	51	83	192	56	43	93
Verkehr und Lagerei	254	230	227	3	6	18	1	6	11
Gastgewerbe	488	360	358	2	10	118	19	8	91
Information und Kommunikation	182	138	136	2	34	10	7	1	2
Finanz- und Versicherungsdienstleistungen	292	242	237	5	40	10	6	1	3
freiberufl., wiss./techn. Dienstleistungen	387	303	296	7	63	21	10	5	6
sonstige wirtschaftliche Dienstleistungen	620	527	517	10	72	21	6	6	9
übrige Wirtschaftsabschnitte ¹⁾	811	667	663	4	88	56	9	9	38
Rechtsform									
Einzelunternehmen	4 227	3 543	3 539	4	372	312	63	x	249
offene Handelsgesellschaften	45	13	11	2	-	32	7	25	-
Kommanditgesellschaften	22	9	9	-	1	12	8	4	-
GmbH & Co. KG	119	94	68	26	10	15	3	2	10
Gesellschaften des bürgerlichen Rechts	261	141	141	-	11	109	30	56	23
Aktiengesellschaften	34	26	24	2	1	7	4	x	3
Gesellschaften mit beschränkter Haftung	609	466	400	66	100	43	13	-	30
Private Company Limited by Shares	9	7	7	-	1	1	1	-	-
Genossenschaften	12	12	12	-	-	-	-	-	-
eingetragene Vereine	3	3	3	-	-	-	-	-	-
sonstige Rechtsformen	21	7	5	2	2	12	5	6	1
Niederlassungsart									
Hauptniederlassungen	4 659	3 778	3 741	37	484	397	80	55	262
Zweigniederlassungen	135	99	98	1	4	32	12	4	16
unselbständige Zweigstellen	568	444	380	64	10	114	42	34	38
Einzelunternehmer nach Geschlecht									
weiblich	1 468	1 259	1 259	-	120	89	5	x	84
männlich	2 759	2 284	2 280	4	252	223	58	x	165
Einzelunternehmer nach Staatsangehörigkeit									
deutsch	3 771	3 160	3 156	4	349	262	59	x	203
bulgarisch	31	31	31	-	-	-	-	x	-
italienisch	14	13	13	-	-	1	1	x	-
polnisch	24	23	23	-	1	-	-	x	-
rumänisch	60	54	54	-	5	1	-	x	1
syrisch	92	81	81	-	3	8	2	x	6
türkisch	35	25	25	-	3	7	-	x	7
vietnamesisch	38	18	18	-	2	18	1	x	17

1) Bergbau und Gewinnung von Steinen und Erden, Grundstücks- und Wohnungswesen, Öffentliche Verwaltung, Verteidigung; Sozialversicherung, Erziehung und Unterricht, Gesundheits- und Sozialwesen, Kunst, Unterhaltung und Erholung, Erbringung von sonstigen Dienstleistungen

**4. Gewerbeanmeldungen und Gewerbetreibende mit Neugründungen 1.1. - 30.6.2022
nach Wirtschaftsabschnitten**

WZ 2008	Wirtschaftsabschnitt (H. v. - Herstellung von)	Anmel- dungen ins- gesamt	Davon						Gewerbe- treibende mit Neu- grün- dungen
			Neuer- rich- tungen	davon			Zuzüge	sonstige An- meldungen	
				Neu- grün- dungen	darunter Betriebs- grün- dungen	Um- wand- lungen			
A	Land- und Forstwirtschaft, Fischerei	72	63	63	11	-	7	2	74
B	Bergbau und Gewinnung von Steinen und Erden	-	-	-	.
C	Verarbeitendes Gewerbe	372	296	288	68	8	33	43	310
	darunter								
10	H. v. Nahrungs- und Futtermitteln	43	25	25	12	-	1	17	27
11	Getränkeherstellung	4	3	3	1	-	-	1	3
13	Herstellung von Textilien	29	28	28	-	-	1	-	30
14	Herstellung von Bekleidung	21	20	20	1	-	1	-	20
16	H. v. Holz-, Flecht-, Korb- u. Korkwaren (ohne Möbel)	27	21	21	2	-	4	2	22
18	H. v. Druckerzgn.; Vervielf. v. Ton-, Bild-, Datenträgern	33	30	29	1	1	2	1	29
25	H. v. Metallerzeugnissen	33	23	23	10	-	5	5	25
26	H. v. DV-Geräten, elektron. und opt. Erzeugnissen	13	12	12	6	-	1	-	15
27	H. v. elektrischen Ausrüstungen	-	-	-	3
28	Maschinenbau	10	7	6	6	1	2	1	10
29	H. v. Kraftwagen und Kraftwagenteilen	-	-	-	3
31	Herstellung von Möbeln	13	7	7	1	-	4	2	8
D	Energieversorgung	81	70	70	14	-	4	7	96
E	Wasserversorgung; Abwasser- und Abfallentsorgung und Beseitigung von Umweltverschmutzungen	-	1	1	5
F	Baugewerbe	456	379	375	116	4	50	27	395
	davon								
41	Hochbau	14	12	11	9	1	-	2	12
42	Tiefbau	25	20	19	8	1	4	1	23
43	Vorb. Baustellenarbeiten, Bauinstall., sonst. Ausbau	417	347	345	99	2	46	24	360
G	Handel; Instandhaltung und Reparatur von Kraftfahrzeugen	1 392	1 094	1 052	244	42	104	194	1 182
	davon								
45	Handel mit Kraftfahrzeugen; Instandhaltung und Reparatur von Kraftfahrzeugen	184	146	145	35	1	13	25	156
46	Großhandel (ohne Handel mit Kraftfahrzeugen)	223	189	183	48	6	21	13	201
47	Einzelhandel (ohne Handel mit Kraftfahrzeugen)	985	759	724	161	35	70	156	825
H	Verkehr und Lagerei	110	91	90	31	1	8	11	101
	darunter								
49	Landverkehr; Transport in Rohrleitungen	51	37	36	6	1	4	10	37
53	Post-, Kurier- und Expressdienste	28	27	27	7	-	1	-	28

Noch: 4. Gewerbeanmeldungen und Gewerbetreibende mit Neugründungen 1.1. - 30.6.2022
nach Wirtschaftsabschnitten

WZ 2008	Wirtschaftsabschnitt (H. v. - Herstellung von)	Anmel- dungen ins- gesamt	Davon						Gewerbe- treibende mit Neu- grün- dungen
			Neuer- rich- tungen	davon			Zuzüge	sonstige An- meldungen	
				Neu- grün- dungen	darunter Betriebs- grün- dungen	Um- wand- lungen			
I	Gastgewerbe	507	374	370	187	4	10	123	414
	davon								
55	Beherbergung	89	69	68	25	1	2	18	76
56	Gastronomie	418	305	302	162	3	8	105	338
J	Information und Kommunikation	269	222	220	25	2	40	7	238
	darunter								
58	Verlagswesen	14	9	9	2	-	4	1	9
61	Telekommunikation	9	9	9	-	-	-	-	9
62	Erbrg. v. Dienstleistungen der Informationstechnologie	177	146	145	20	1	25	6	160
63	Informationsdienstleistungen	36	31	31	1	-	5	-	31
K	Erbringung von Finanz- und Versicherungsdienstleistungen	235	189	186	61	3	39	7	201
	darunter								
66	mit Finanz- und Versicherungsdienstleistungen verbundene Tätigkeiten	208	165	162	42	3	37	6	168
L	Grundstücks- und Wohnungswesen	151	130	128	72	2	11	10	160
M	Erbringung von freiberuflichen, wissenschaftlichen und technischen Dienstleistungen	464	397	388	86	9	54	13	423
	darunter								
70	Verwaltung u. Führung v. Untern., Untern.beratung	123	104	100	41	4	14	5	109
73	Werbung und Marktforschung	122	104	104	6	-	16	2	109
N	Erbringung von sonstigen wirtschaftlichen Dienstleistungen	748	672	665	99	7	58	18	708
	darunter								
77	Vermietung von beweglichen Sachen	79	71	71	12	-	7	1	84
78	Vermittlung und Überlassung von Arbeitskräften	32	30	27	16	3	1	1	36
79	Reisebüros, -veranstalter und sonst. Reservierungen	19	16	16	2	-	3	-	17
81	Gebäudebetreuung; Garten- und Landschaftsbau	380	341	339	40	2	27	12	348
P	Erziehung und Unterricht	138	128	128	24	-	8	2	139
Q	Gesundheits- und Sozialwesen	108	98	97	27	1	6	4	105
R	Kunst, Unterhaltung und Erholung	155	133	133	21	-	9	13	141
O+S	Öffentliche Verwaltung, Verteidigung; Sozialvers. Erbringung von sonstigen Dienstleistungen	449	375	374	58	1	47	27	384
	Insgesamt	5 716	4 718	4 634	1 149	84	489	509	5 078

**5. Gewerbeabmeldungen und Gewerbetreibende mit vollständigen Aufgaben 1.1. - 30.6.2022
nach Wirtschaftsabschnitten**

WZ 2008	Wirtschaftsabschnitt (H. v. - Herstellung von)	Abmel- dungen ins- gesamt	Davon						Gewerbe- treibende mit vollst. Auf- gaben
			Aufgaben	davon			Fort- züge	sonstige Ab- meldungen	
				vollständige Aufgaben	darunter Betriebs- auf- gaben	Um- wand- lungen			
A	Land- und Forstwirtschaft, Fischerei	37	29	29	2	-	5	3	30
B	Bergbau und Gewinnung von Steinen und Erden	-	-	-	.
C	Verarbeitendes Gewerbe	335	261	252	93	9	30	44	279
	darunter								
10	H. v. Nahrungs- und Futtermitteln	45	38	38	25	-	1	6	41
11	Getränkeherstellung	4	3	3	-	-	-	1	3
13	Herstellung von Textilien	20	14	14	1	-	6	-	14
14	Herstellung von Bekleidung	22	21	21	1	-	1	-	22
16	H. v. Holz-, Flecht-, Korb- u. Korkwaren (ohne Möbel)	16	13	13	2	-	1	2	13
18	H. v. Druckerzgn.; Vervielf. v. Ton-, Bild-, Datenträgern	13	9	9	2	-	1	3	9
25	H. v. Metallerzeugnissen	48	34	34	13	-	5	9	37
26	H. v. DV - Geräten, elektron. und opt. Erzeugnissen	9	6	5	2	1	3	-	7
27	H. v. elektrischen Ausrüstungen	3	.	.	.	-	-	.	.
28	Maschinenbau	16	13	11	5	2	-	3	11
29	H. v. Kraftwagen und Kraftwagenteilen	7	5	5	3	-	-	2	10
31	Herstellung von Möbeln	9	8	7	3	1	-	1	11
D	Energieversorgung	53	36	35	6	1	5	12	45
E	Wasserversorgung; Abwasser- und Abfallentsorgung und Beseitigung von Umweltverschmutzungen	-	.	.	.
F	Baugewerbe	489	392	384	88	8	60	37	399
	davon								
41	Hochbau	22	19	18	13	1	2	1	23
42	Tiefbau	15	12	7	4	5	1	2	7
43	Vorb. Baustellenarbeiten, Bauinstall., sonst. Ausbau	452	361	359	71	2	57	34	369
G	Handel; Instandhaltung und Reparatur von Kraftfahrzeugen	1 400	1 125	1 074	318	51	83	192	1 173
	davon								
45	Handel mit Kraftfahrzeugen; Instandhaltung und Reparatur von Kraftfahrzeugen	170	143	141	32	2	8	19	152
46	Großhandel (ohne Handel mit Kraftfahrzeugen)	198	165	155	30	10	21	12	166
47	Einzelhandel (ohne Handel mit Kraftfahrzeugen)	1 032	817	778	256	39	54	161	855
H	Verkehr und Lagerei	254	230	227	53	3	6	18	239
	darunter								
49	Landverkehr; Transport in Rohrleitungen	101	87	87	24	-	2	12	88
53	Post-, Kurier- und Expressdienste	119	116	115	15	1	1	2	124

Noch: 5. Gewerbeabmeldungen und Gewerbetreibende mit vollständigen Aufgaben 1.1. - 30.6.2022
nach Wirtschaftsabschnitten

WZ 2008	Wirtschaftsabschnitt (H. v. - Herstellung von)	Abmel- dungen ins- gesamt	Davon						Gewerbe- treibende mit vollst. Auf- gaben
			Aufgaben	davon			Fort- züge	sonstige Ab- meldungen	
				vollständige Aufgaben	darunter Betriebs- auf- gaben	Um- wand- lungen			
I	Gastgewerbe	488	360	358	163	2	10	118	383
	davon								
55	Beherbergung	84	62	61	15	1	3	19	62
56	Gastronomie	404	298	297	148	1	7	99	321
J	Information und Kommunikation	182	138	136	27	2	34	10	150
	darunter								
58	Verlagswesen	18	11	11	3	-	6	1	11
61	Telekommunikation	8	7	7	-	-	1	-	7
62	Erbrg. v. Dienstleistungen der Informationstechnologie	121	90	90	17	-	22	9	96
63	Informationsdienstleistungen	19	17	16	5	1	2	-	21
K	Erbringung von Finanz- und Versicherungsdienstleistungen	292	242	237	59	5	40	10	237
	darunter								
66	mit Finanz- und Versicherungsdienstleistungen verbundene Tätigkeiten	267	221	217	41	4	37	9	214
L	Grundstücks- und Wohnungswesen	133	93	91	36	2	23	17	108
M	Erbringung von freiberuflichen, wissenschaftlichen und technischen Dienstleistungen	387	303	296	70	7	63	21	316
	darunter								
70	Verwaltung u. Führung v. Untern., Untern.beratung	83	68	63	20	5	10	5	68
73	Werbung und Marktforschung	108	87	87	10	-	18	3	91
N	Erbringung von sonstigen wirtschaftlichen Dienstleistungen	620	527	517	91	10	72	21	548
	darunter								
77	Vermietung von beweglichen Sachen	36	29	28	7	1	5	2	31
78	Vermittlung und Überlassung von Arbeitskräften	32	28	25	14	3	4	-	31
79	Reisebüros, -veranstalter und sonst. Reservierungen	17	14	14	5	-	3	-	15
81	Gebäudebetreuung; Garten- und Landschaftsbau	311	267	265	38	2	32	12	274
P	Erziehung und Unterricht	78	67	67	15	-	7	4	71
Q	Gesundheits- und Sozialwesen	67	62	61	11	1	3	2	69
R	Kunst, Unterhaltung und Erholung	105	87	87	24	-	10	8	96
O+S	Öffentliche Verwaltung, Verteidigung; Sozialvers. Erbringung von sonstigen Dienstleistungen	427	357	356	62	1	45	25	359
	Insgesamt	5 362	4 321	4 219	1 126	102	498	543	4 515

6. Gewerbean- und -abmeldungen 1.1. - 30.6.2022 nach Kreisen und Planungsregionen

Kreisfreie Stadt Landkreis Planungsregion Land	Anmel- dungen insgesamt	Davon			Abmel- dungen insgesamt	Davon		
		Neuer- richtungen	Zuzüge	sonstige An- meldungen		Aufgaben	Fortzüge	sonstige Ab- meldungen
Eichsfeld	284	230	12	42	215	171	10	34
Nordhausen	208	174	12	22	162	127	9	26
Unstrut-Hainich-Kreis	227	188	15	24	232	191	12	29
Kyffhäuserkreis	165	120	12	33	158	124	6	28
Nordthüringen	884	712	51	121	767	613	37	117
Stadt Erfurt	748	656	51	41	699	566	75	58
Stadt Weimar	206	185	12	9	170	136	20	14
Gotha	359	300	39	20	321	263	37	21
Sömmerda	170	127	27	16	150	120	13	17
Ilm-Kreis	284	230	23	31	313	254	26	33
Weimarer Land	228	189	25	14	224	192	18	14
Mittelthüringen	1 995	1 687	177	131	1 877	1 531	189	157
Stadt Gera	240	200	16	24	236	193	13	30
Stadt Jena	327	275	22	30	312	235	50	27
Saalfeld-Rudolstadt	274	222	20	32	254	207	20	27
Saale-Holzland-Kreis	180	144	24	12	189	153	19	17
Saale-Orla-Kreis	248	184	33	31	252	194	27	31
Greiz	235	192	27	16	234	189	25	20
Altenburger Land	190	153	24	13	170	137	19	14
Ostthüringen	1 694	1 370	166	158	1 647	1 308	173	166
Stadt Suhl	94	76	10	8	113	94	10	9
Wartburgkreis	346	297	28	21	354	292	34	28
Schmalkalden-Meiningen	370	299	30	41	320	250	27	43
Hildburghausen	166	146	11	9	136	121	9	6
Sonneberg	167	131	16	20	148	112	19	17
Südwestthüringen	1 143	949	95	99	1 071	869	99	103
Thüringen	5 716	4 718	489	509	5 362	4 321	498	543
davon								
kreisfreie Städte	1 615	1 392	111	112	1 530	1 224	168	138
Landkreise	4 101	3 326	378	397	3 832	3 097	330	405

**7. Gewerbebeanmeldungen 1.1. - 30.6.2022 nach dem Grund der Meldung,
Kreis- und Planungsregionen**

Kreisfreie Stadt Landkreis Planungsregion Land	Anmel- dungen insgesamt	Davon							
		Neuerrichtungen			Zuzüge	sonstige Anmeldungen			
		insgesamt	Neu- grün- dungen	Umwand- lungen		insgesamt	Rechts- form- wechsel	Gesell- schafter- eintritte	Erbfolge, Kauf, Pacht
Eichsfeld	284	230	228	2	12	42	9	9	24
Nordhausen	208	174	168	6	12	22	7	7	8
Unstrut-Hainich-Kreis	227	188	186	2	15	24	7	4	13
Kyffhäuserkreis	165	120	119	1	12	33	2	10	21
Nordthüringen	884	712	701	11	51	121	25	30	66
Stadt Erfurt	748	656	643	13	51	41	7	4	30
Stadt Weimar	206	185	175	10	12	9	4	-	5
Gotha	359	300	294	6	39	20	-	3	17
Sömmerda	170	127	127	-	27	16	8	1	7
Ilm-Kreis	284	230	229	1	23	31	9	3	19
Weimarer Land	228	189	186	3	25	14	2	1	11
Mittelthüringen	1 995	1 687	1 654	33	177	131	30	12	89
Stadt Gera	240	200	196	4	16	24	7	1	16
Stadt Jena	327	275	271	4	22	30	10	1	19
Saalfeld-Rudolstadt	274	222	219	3	20	32	16	1	15
Saale-Holzland-Kreis	180	144	141	3	24	12	-	1	11
Saale-Orla-Kreis	248	184	180	4	33	31	5	2	24
Greiz	235	192	190	2	27	16	1	1	14
Altenburger Land	190	153	149	4	24	13	1	3	9
Ostthüringen	1 694	1 370	1 346	24	166	158	40	10	108
Stadt Suhl	94	76	72	4	10	8	1	-	7
Wartburgkreis	346	297	296	1	28	21	3	1	17
Schmalkalden-Meiningen	370	299	295	4	30	41	11	2	28
Hildburghausen	166	146	143	3	11	9	-	-	9
Sonneberg	167	131	127	4	16	20	3	2	15
Südwestthüringen	1 143	949	933	16	95	99	18	5	76
Thüringen	5 716	4 718	4 634	84	489	509	113	57	339
davon									
kreisfreie Städte	1 615	1 392	1 357	35	111	112	29	6	77
Landkreise	4 101	3 326	3 277	49	378	397	84	51	262

**8. Gewerbeabmeldungen 1.1. - 30.6.2022 nach dem Grund der Meldung,
Kreisen und Planungsregionen**

Kreisfreie Stadt Landkreis Planungsregion Land	Abmel- dungen insgesamt	Davon							
		Aufgaben			Fortzüge	sonstige Abmeldungen			
		insgesamt	vollständige Aufgaben	Umwand- lungen		insgesamt	Rechts- form- wechsel	Gesell- schafter- austritte	Erbfolge, Verkauf, Verpachtung
Eichsfeld	215	171	169	2	10	34	9	3	22
Nordhausen	162	127	123	4	9	26	7	8	11
Unstrut-Hainich-Kreis	232	191	190	1	12	29	7	8	14
Kyffhäuserkreis	158	124	122	2	6	28	3	16	9
Nordthüringen	767	613	604	9	37	117	26	35	56
Stadt Erfurt	699	566	547	19	75	58	14	11	33
Stadt Weimar	170	136	126	10	20	14	5	4	5
Gotha	321	263	255	8	37	21	-	5	16
Sömmerda	150	120	120	-	13	17	9	1	7
Ilm-Kreis	313	254	250	4	26	33	9	5	19
Weimarer Land	224	192	186	6	18	14	1	4	9
Mittelthüringen	1 877	1 531	1 484	47	189	157	38	30	89
Stadt Gera	236	193	188	5	13	30	9	5	16
Stadt Jena	312	235	226	9	50	27	12	1	14
Saalfeld-Rudolstadt	254	207	203	4	20	27	11	4	12
Saale-Holzland-Kreis	189	153	149	4	19	17	3	1	13
Saale-Orla-Kreis	252	194	190	4	27	31	7	2	22
Greiz	234	189	188	1	25	20	2	3	15
Altenburger Land	170	137	133	4	19	14	2	2	10
Ostthüringen	1 647	1 308	1 277	31	173	166	46	18	102
Stadt Suhl	113	94	91	3	10	9	2	1	6
Wartburgkreis	354	292	291	1	34	28	5	4	19
Schmalkalden-Meiningen	320	250	247	3	27	43	13	1	29
Hildburghausen	136	121	118	3	9	6	-	-	6
Sonneberg	148	112	107	5	19	17	4	4	9
Südwestthüringen	1 071	869	854	15	99	103	24	10	69
Thüringen	5 362	4 321	4 219	102	498	543	134	93	316
davon									
kreisfreie Städte	1 530	1 224	1 178	46	168	138	42	22	74
Landkreise	3 832	3 097	3 041	56	330	405	92	71	242

9. Neugründungen und Gewerbetreibende 1.1. - 30.6.2022 nach Kreisen und Planungsregionen

Kreisfreie Stadt Landkreis Planungsregion Land	Neu- gründungen insgesamt	Davon					Betriebs- gründungen je 10 000 Einwohner ¹⁾	Einzelunternehmer mit Neugründungen	
		Betriebsgründungen			sonstige Neugründungen			insgesamt	darunter weiblich
		insgesamt	Haupt- nieder- lassungen	Zweignieder- lassungen und unselbständige Zweigstellen	insgesamt	darunter Neben- erwerb			
Eichsfeld	228	55	41	14	173	135	5,5	178	71
Nordhausen	168	42	30	12	126	87	5,1	142	52
Unstrut-Hainich-Kreis	186	44	25	19	142	107	4,3	145	51
Kyffhäuserkreis	119	35	21	14	84	63	4,8	99	39
Nordthüringen	701	176	117	59	525	392	5,0	564	213
Stadt Erfurt	643	158	94	64	485	359	7,4	495	176
Stadt Weimar	175	62	25	37	113	96	9,5	120	47
Gotha	294	84	54	30	210	146	6,2	228	93
Sömmerda	127	39	20	19	88	72	5,6	103	32
Ilm-Kreis	229	53	27	26	176	133	5,0	180	70
Weimarer Land	186	33	20	13	153	104	4,0	159	45
Mittelthüringen	1 654	429	240	189	1 225	910	6,4	1 285	463
Stadt Gera	196	50	24	26	146	102	5,4	157	51
Stadt Jena	271	96	61	35	175	133	8,7	190	63
Saalfeld-Rudolstadt	219	52	18	34	167	122	5,1	183	79
Saale-Holzland-Kreis	141	27	17	10	114	85	3,3	119	47
Saale-Orla-Kreis	180	30	18	12	150	112	3,8	156	58
Greiz	190	34	14	20	156	113	3,5	159	54
Altenburger Land	149	29	18	11	120	85	3,3	127	52
Ostthüringen	1 346	318	170	148	1 028	752	4,9	1 091	404
Stadt Suhl	72	20	10	10	52	22	5,5	60	22
Wartburgkreis	296	72	44	28	224	148	4,5	228	81
Schmalkalden-Meiningen	295	61	41	20	234	168	4,9	251	101
Hildburghausen	143	40	25	15	103	81	6,4	118	49
Sonneberg	127	33	22	11	94	72	5,8	101	38
Südwestthüringen	933	226	142	84	707	491	5,2	758	291
Thüringen	4 634	1 149	669	480	3 485	2 545	5,4	3 698	1 371
davon									
kreisfreie Städte	1 357	386	214	172	971	712	6,9	1 022	359
Landkreise	3 277	763	455	308	2 514	1 833	4,9	2 676	1 012

1) Stand 31.12.2021, Bevölkerungsfortschreibung auf der Grundlage des Zensus 2011

10. Vollständige Aufgaben und Gewerbetreibende 1.1. - 30.6.2022 nach Kreisen und Planungsregionen

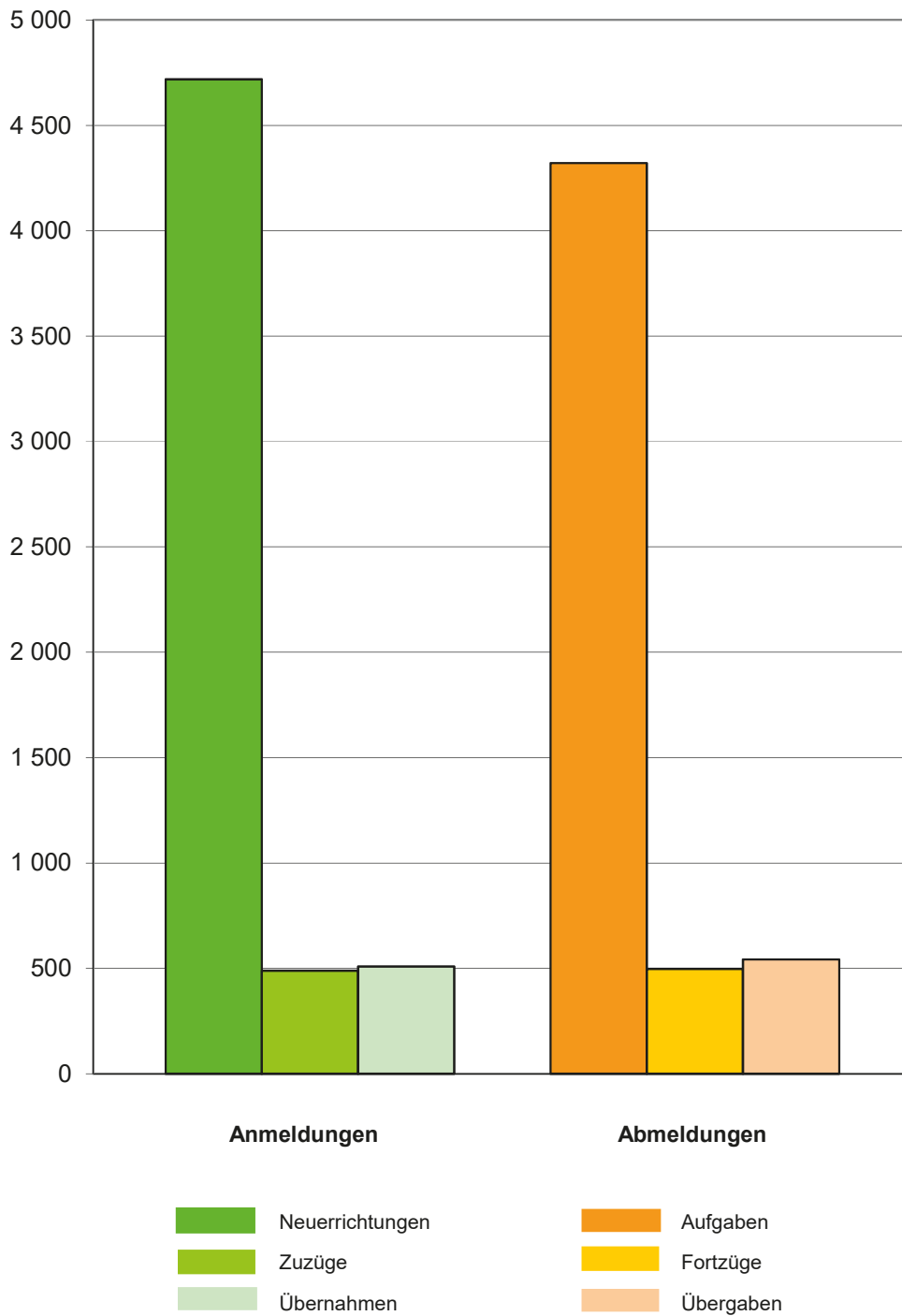
Kreisfreie Stadt Landkreis Planungsregion Land	Vollständige Aufgaben insgesamt	Davon					Betriebs- aufgaben je 10 000 Einwohner ¹⁾	Einzelunternehmer mit vollständigen Aufgaben	
		Betriebsaufgaben			sonstige Stilllegungen			insgesamt	darunter weiblich
		insgesamt	Haupt- nieder- lassungen	Zweignieder- lassungen und unselbständige Zweigstellen	insgesamt	darunter Neben- erwerb			
Eichsfeld	169	53	33	20	116	74	5,3	139	48
Nordhausen	123	35	17	18	88	48	4,2	103	38
Unstrut-Hainich-Kreis	190	43	27	16	147	88	4,2	169	60
Kyffhäuserkreis	122	41	17	24	81	47	5,6	110	38
Nordthüringen	604	172	94	78	432	257	4,8	521	184
Stadt Erfurt	547	157	88	69	390	233	7,3	442	139
Stadt Weimar	126	36	20	16	90	58	5,5	96	46
Gotha	255	78	42	36	177	100	5,8	204	75
Sömmerda	120	28	19	9	92	53	4,1	106	32
Ilm-Kreis	250	59	28	31	191	120	5,6	216	82
Weimarer Land	186	34	25	9	152	72	4,1	171	60
Mittelthüringen	1 484	392	222	170	1 092	636	5,9	1 235	434
Stadt Gera	188	61	31	30	127	74	6,6	141	43
Stadt Jena	226	67	43	24	159	112	6,1	175	62
Saalfeld-Rudolstadt	203	59	32	27	144	81	5,8	178	67
Saale-Holzland-Kreis	149	33	26	7	116	65	4,0	130	43
Saale-Orla-Kreis	190	45	33	12	145	85	5,7	166	53
Greiz	188	37	17	20	151	90	3,8	169	60
Altenburger Land	133	41	25	16	92	56	4,6	111	36
Ostthüringen	1 277	343	207	136	934	563	5,3	1 070	364
Stadt Suhl	91	21	9	12	70	34	5,8	81	26
Wartburgkreis	291	88	55	33	203	113	5,5	246	91
Schmalkalden-Meiningen	247	50	29	21	197	94	4,0	206	86
Hildburghausen	118	34	21	13	84	49	5,4	95	42
Sonneberg	107	26	11	15	81	49	4,6	85	32
Südwestthüringen	854	219	125	94	635	339	5,0	713	277
Thüringen	4 219	1 126	648	478	3 093	1 795	5,3	3 539	1 259
davon									
kreisfreie Städte	1 178	342	191	151	836	511	6,1	935	316
Landkreise	3 041	784	457	327	2 257	1 284	5,0	2 604	943

1) Stand 31.12.2021, Bevölkerungsforschreibung auf der Grundlage des Zensus 2011

11. Gewerbean- und -abmeldungen von 1990 bis Juni 2022

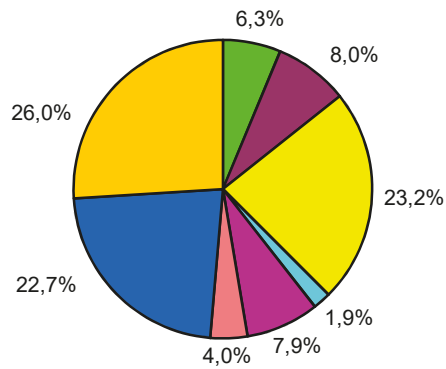
Zeitraum	Anmeldungen		Abmeldungen		Saldo	Abmeldungen je 100 Anmeldungen	
	insgesamt	Veränderungen gegenüber Vorjahres- zeitraum	insgesamt	Veränderungen gegenüber Vorjahres- zeitraum			
	Anzahl	%	Anzahl	%			
1990	52 480	x	4 987	x	47 493	10	
1991	51 881	- 1,1	18 523	271,4	33 358	36	
1992	37 030	- 28,6	22 110	19,4	14 920	60	
1993	31 752	- 14,3	21 748	- 1,6	10 004	68	
1994	27 019	- 14,9	20 531	- 5,6	6 488	76	
1995	25 793	- 4,5	22 131	7,8	3 662	86	
1996	24 940	- 3,3	22 164	0,1	2 776	89	
1997	23 690	- 5,0	22 075	- 0,4	1 615	93	
1998	23 371	- 1,3	21 721	- 1,6	1 650	93	
1999	21 851	- 6,5	20 667	- 4,9	1 184	95	
2000	20 905	- 4,3	19 982	- 3,3	923	96	
2001	20 016	- 4,3	20 258	1,4	- 242	101	
2002	18 766	- 6,2	18 761	- 7,4	5	100	
2003	21 050	12,2	17 227	- 8,2	3 823	82	
2004	25 276	20,1	18 346	6,5	6 930	73	
2005	22 224	- 12,1	18 550	1,1	3 674	83	
2006	20 768	- 6,6	17 373	- 6,3	3 395	84	
2007	18 061	- 13,0	17 007	- 2,1	1 054	94	
2008	18 007	- 0,3	17 635	3,7	372	98	
2009	18 451	2,5	17 320	- 1,8	1 131	94	
2010	17 158	- 7,0	16 640	- 3,9	518	97	
2011	15 695	- 8,5	15 741	- 5,4	- 46	100	
2012	14 037	- 10,6	15 861	0,8	- 1 824	113	
2013	14 038	0,0	15 379	- 3,0	- 1 341	110	
2014	12 766	- 9,1	15 014	- 2,4	- 2 248	118	
2015	12 547	- 1,7	15 254	1,6	- 2 707	122	
2016	12 154	- 3,1	14 415	- 5,5	- 2 261	119	
2017	11 212	- 7,8	13 587	- 5,7	- 2 375	121	
2018	11 182	- 0,3	13 345	- 1,8	- 2 163	119	
2019	11 281	0,9	12 713	- 4,7	- 1 432	113	
2020	10 481	- 7,1	10 710	- 15,8	- 229	102	
2021	11 031	5,2	10 816	1,0	215	98	
2019	1. Vierteljahr	3 217	1,2	3 604	1,5	- 387	112
	2. Vierteljahr	2 657	- 1,4	2 590	- 8,8	67	97
	3. Vierteljahr	2 644	- 0,9	2 823	- 4,0	- 179	107
	4. Vierteljahr	2 763	4,7	3 696	- 8,0	- 933	134
2020	1. Vierteljahr	2 938	- 8,7	3 022	- 16,1	- 84	103
	2. Vierteljahr	2 228	- 16,1	1 891	- 27,0	337	85
	3. Vierteljahr	2 552	- 3,5	2 383	- 15,6	169	93
	4. Vierteljahr	2 763	-	3 414	- 7,6	- 651	124
2021	1. Vierteljahr	3 075	4,7	2 937	- 2,8	138	96
	2. Vierteljahr	2 688	20,6	2 173	14,9	515	81
	3. Vierteljahr	2 616	2,5	2 298	- 3,6	318	88
	4. Vierteljahr	2 652	- 4,0	3 408	- 0,2	- 756	129
2022	1. Vierteljahr	3 025	- 1,6	2 955	0,6	70	98
	Januar	1 111	4,8	1 228	0,4	- 117	111
	Februar	910	- 1,7	848	8,4	62	93
	März	1 004	- 7,8	879	- 5,7	125	88
	2. Vierteljahr	2 691	0,1	2 407	10,8	284	89
	April	834	- 4,7	791	18,1	43	95
	Mai	873	4,3	729	10,8	144	84
	Juni	984	0,8	887	5,0	97	90
	3. Vierteljahr						
	Juli						
	August						
	September						
	4. Vierteljahr						
	Oktober						
	November						
	Dezember						

2. Gewerbean- und -abmeldungen 1.1. - 30.6.2022 nach dem Grund der Meldung

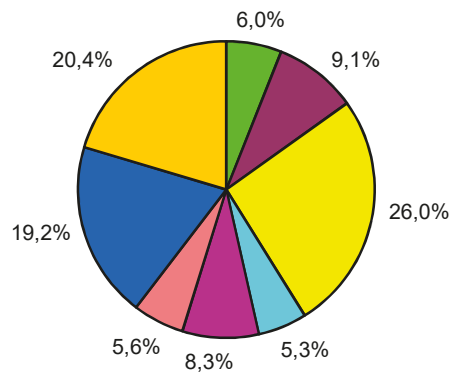


3. Neuerrichtungen und Aufgaben 1.1. - 30.6.2022 nach Wirtschaftsabschnitten

Neuerrichtungen



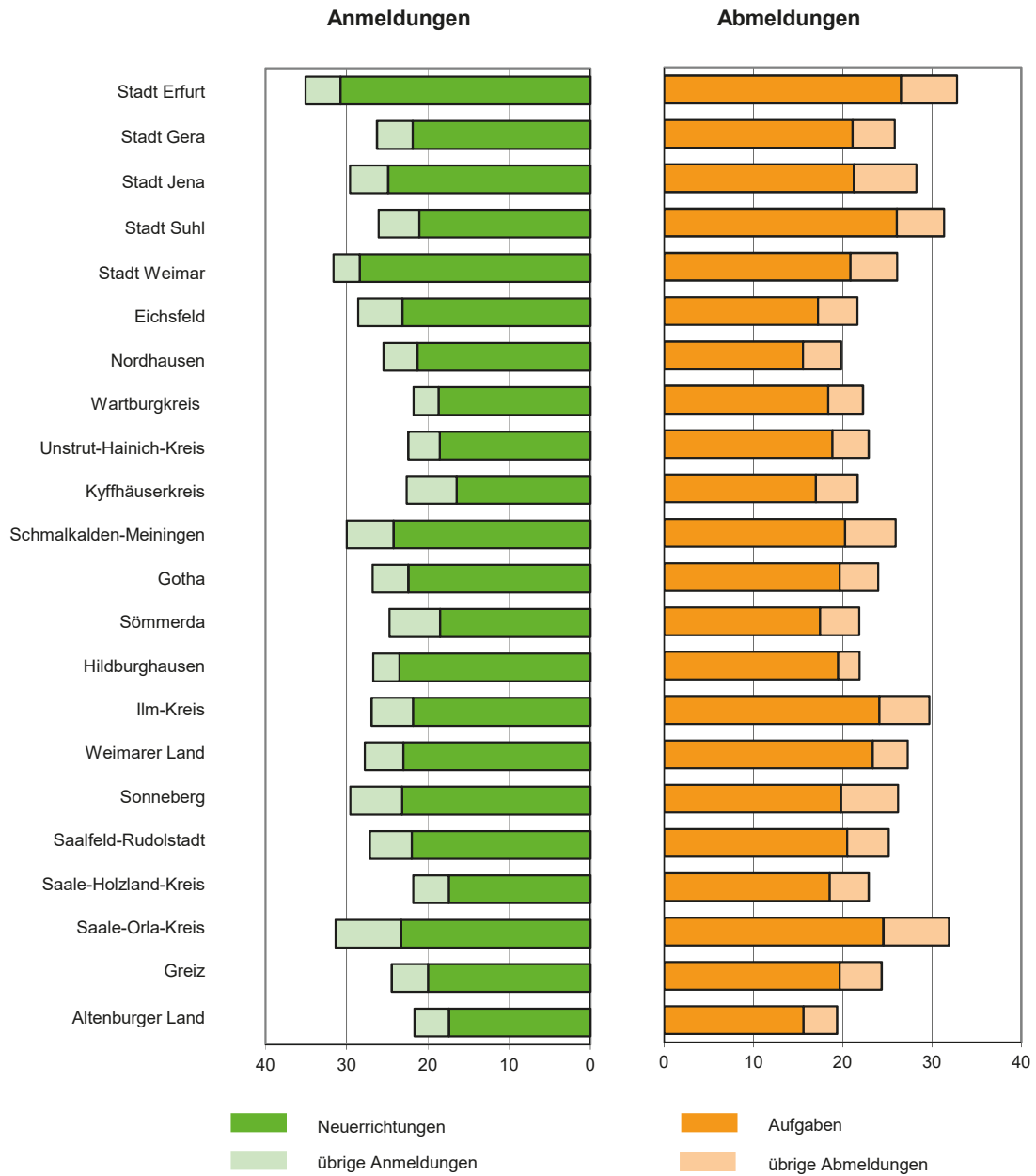
Aufgaben



1) Erbringung von freiberuflichen, wissenschaftlichen, technischen und sonstigen wirtschaftlichen Dienstleistungen

2) Land- und Forstwirtschaft, Fischerei; Bergbau und Gewinnung von Steinen und Erden; Energieversorgung; Wasserversorgung, Abwasser- und Abfallentsorgung und Beseitigung von Umweltverschmutzungen; Verkehr und Lagerei; Erbringung von Finanz- und Versicherungsdienstleistungen; Grundstücks- und Wohnungswesen; Erziehung und Unterricht; Gesundheits- und Sozialwesen; Kunst, Unterhaltung und Erholung; Erbringung von sonstigen Dienstleistungen

4. Gewerbean- und -abmeldungen je 10 000 Einwohner 1.1. - 30.6.2022 nach Kreisen



Stand der Bevölkerung: 31.12.2021, Bevölkerungsfortschreibung auf der Grundlage des Zensus 2011

