
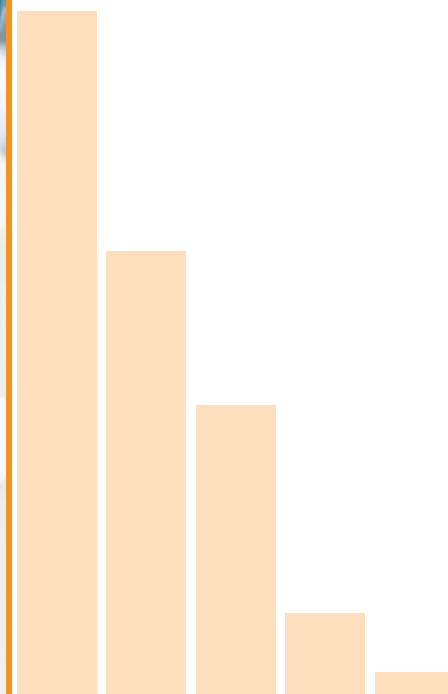


Zahlen • Daten • Fakten

Kommunalwahlen in Thüringen am 6. Juni 2010

Wahlen der Bürgermeister

Endgültige Ergebnisse



Thüringer Landesamt für Statistik

www.wahlen.thueringen.de

Zeichenerklärung

- % Prozent
- nichts vorhanden (genau Null)
- x Tabellenfach gesperrt, weil Aussage nicht sinnvoll
- 0 weniger als die Hälfte von 1 in der letzten besetzten Stelle, jedoch mehr als nichts

Herausgeber:

Thüringer Landesamt für Statistik
Europaplatz 3, 99091 Erfurt
Postfach 90 01 63, 99104 Erfurt
Telefon: 0361 37-84642/84647
Telefax: 0361 37-84699
Internet: www.statistik.thueringen.de
E-Mail: auskunft@statistik.thueringen.de

Auskunft erteilt:

Büro des Landeswahlleiters
Telefon: 0361 37-84120
Herausgegeben im Dezember 2010

Bestell - Nr.: 29 926

Preis: 8,75 EUR

Fotos: PROFILPR & Werbeagentur GmbH

© Thüringer Landesamt für Statistik, Erfurt 2010

Für nichtgewerbliche Zwecke sind Vervielfältigung und unentgeltliche Verbreitung, auch auszugsweise, mit Quellenangabe gestattet. Die Verbreitung, auch auszugsweise, über elektronische Systeme/Datenträger bedarf der vorherigen Zustimmung.

Alle übrigen Rechte bleiben vorbehalten

Kommunalwahlen in Thüringen am 6. Juni 2010

Wahlen der Bürgermeister

Endgültige Ergebnisse

Inhaltsverzeichnis

Vorbemerkungen	4
Abkürzungsverzeichnis	4
1. Einteilung des Wahlgebiets zu den Bürgermeisterwahlen	5
2. Gemeinden mit Bürgermeisterwahl am 6. Juni 2010	6
3. Ergebnisse der Bürgermeisterwahlen am 6. Juni 2010	8
3.1 Landesergebnis	8
3.2 Ergebnisse nach Landkreisen	9
3.3 Ergebnisse nach Gemeinden	10
Landkreis Eichsfeld	10
Landkreis Nordhausen	15
Landkreis Wartburgkreis	17
Landkreis Unstrut-Hainich-Kreis	20
Landkreis Kyffhäuserkreis	22
Landkreis Schmalkalden-Meiningen	25
Landkreis Gotha	29
Landkreis Sömmerda	32
Landkreis Hildburghausen	35
Landkreis Ilm-Kreis	37
Landkreis Weimarer Land	39
Landkreis Sonneberg	44
Landkreis Saalfeld-Rudolstadt	44
Landkreis Saale-Holzland-Kreis	46
Landkreis Saale-Orla-Kreis	52
Landkreis Greiz	57
Landkreis Altenburger Land	59
4. Thüringer Oberbürgermeister und Bürgermeister	62
4.1 Übersicht der Thüringer Oberbürgermeister und Bürgermeister	62
Landkreis Eichsfeld	62
Landkreis Nordhausen	63
Landkreis Wartburgkreis	64
Landkreis Unstrut-Hainich-Kreis	65
Landkreis Kyffhäuserkreis	65
Landkreis Schmalkalden-Meiningen	66
Landkreis Gotha	67
Landkreis Sömmerda	68
Landkreis Hildburghausen	69
Landkreis Ilm-Kreis	70
Landkreis Weimarer Land	71
Landkreis Sonneberg	72
Landkreis Saalfeld-Rudolstadt	72
Landkreis Saale-Holzland-Kreis	73
Landkreis Saale-Orla-Kreis	75
Landkreis Greiz	76
Landkreis Altenburger Land	77
4.2 Parteizugehörigkeit der Oberbürgermeister und Bürgermeister (Karte)	78
5. Gemeinderegister	80

Vorbemerkungen

Am 6. Juni 2010 fanden in 689 Thüringer Gemeinden Bürgermeisterwahlen statt.

In der vorliegenden Veröffentlichung werden die endgültigen Ergebnisse der Wahlen der Bürgermeister dargestellt.

Bei der Berechnung von Landes- und Landkreisergebnissen wurden nur die Ergebnisse der Gemeinden zusammengefasst, in denen am 6. Juni 2010 gewählt wurde.

Für die Durchführung dieser Kommunalwahlen waren folgende Rechtsvorschriften maßgebend:

- Thüringer Gesetz über die Wahlen in den Landkreisen und Gemeinden (Thüringer Kommunalwahlgesetz - ThürKWG) vom 16. August 1993 (GVBl. S. 530), zuletzt geändert durch Gesetz vom 26. Februar 2010 (GVBl. S. 36),
- Thüringer Kommunalwahlordnung (ThürKWO) vom 2. März 2009 (GVBl. S. 65),
- Thüringer Gemeinde- und Landkreisordnung (Thüringer Kommunalordnung - ThürKO) in der Fassung der Bekanntmachung vom 28. Januar 2003 (GVBl. S. 41), zuletzt geändert durch Gesetz vom 19. November 2008 (GVBl. S. 381)
- Thüringer Gesetz über kommunale Wahlbeamte (ThürKWBG) vom 16. August 1993 (GVBl. S. 540), geändert durch Art. 2 des Gesetzes vom 18. Dezember 2002 (GVBl. S. 478).

Trotz der Änderung des Thüringer Kommunalwahlgesetzes war für die Wahlen am 6. Juni 2010 die Wiedereinführung der Stichwahl nicht relevant. Um als Kandidat gewählt zu werden, genügte eine einfache Mehrheit.

Die Bürgermeister wurden für die Dauer von 6 Jahren gewählt.

Jede Wählerin und jeder Wähler hatte bei der Wahl eine Stimme. Bei Zulassung von mehreren Wahlvorschlägen konnte der Wähler seine Stimme durch Kennzeichnung eines Wahlvorschlages geben. Bei Zulassung nur eines oder keines gültigen Wahlvorschlages fand die Wahl ohne Bindung an vorgeschlagene Bewerber statt. Jede Wählerin oder jeder Wähler hatte dann die Möglichkeit, auf dem Stimmzettel - bei einem gültigen Wahlvorschlag nach Streichung des vorgeschlagenen Bewerbers - seine Stimme durch Eintragung einer wählbaren Person abzugeben.

Unter Punkt 4.1 „Übersicht der Thüringer Oberbürgermeister und Bürgermeister“ wurden aufgrund der Vollständigkeit nochmals alle bis einschließlich 6. Juni 2010 dem Thüringer Landesamt für Statistik gemeldeten Thüringer Bürgermeister aufgelistet.

Bei der Darstellung der Ergebnisse sind die Gemeinden systematisch nach Landkreisen geordnet.

Personenbezeichnungen sind in diesem Bericht aus Gründen der besseren Lesbarkeit meist in der sprachlich maskulinen Form verwendet, betreffen aber stets beide Geschlechter.

Abkürzungsverzeichnis

BI	Bürgerinitiative
CDU	Christlich Demokratische Union Deutschlands
FDP	Freie Demokratische Partei
FFw	Freiwillige Feuerwehr
FWG	Freie Wählergemeinschaft
FwV	Feuerwehrverein
GRÜNE	BÜNDNIS 90/DIE GRÜNEN
OG	Ortsgruppe
Sonstige	Sonstige Parteien, Vereinigungen und Verbindungen
SPD	Sozialdemokratische Partei Deutschlands
UBV	Unabhängige Bürgervereinigung
UWG	Unabhängige Wählergemeinschaft
WG	Wählergemeinschaft

1. Einteilung des Wahlgebiets zu den Bürgermeisterwahlen



2. Gemeinden mit Bürgermeisterwahl am 6. Juni 2010

Landkreis	Gemeinden
Eichsfeld	Berlingerode, Bernterode (bei Heiligenstadt), Birkenfelde, Bischofferode, Bockelnhagen, Bodenrode-Westhausen, Bornhagen, Brehme, Breitenworbis, Büttstedt, Buhla, Deuna, Dieterode, Dietzenrode/Vatterode, Ecklingerode, Effelder, Eichstruth, Ferna, Geisleden, Geismar, Gerbershausen, Gernrode, Gerterode, Glasehausen, Großbartloff, Hausen, Haynrode, Helmsdorf, Heuthen, Hohes Kreuz, Holungen, Hundeshagen, Jützenbach, Kallmerode, Kefferhausen, Kella, Kirchgandern, Kirchworbis, Kleinbartloff, Kreuzebra, Küllstedt, Lenterode, Lindewerra, Lutter, Mackenrode, Neustadt, Niederorschel, Pfaffschwende, Reinholterode, Röhrig, Rohrberg, Rustenfelde, Schachtebich, Schimberg, Schönhagen, Sickerode, Silberhausen, Silkerode, Steinbach, Steinheuterode, Steinrode, Stöckey, Teistungen, Thalwenden, Uder, Volkerode, Vollenborn, Wachstedt, Wahlhausen, Wehnde, Weißenborn-Lüderode, Wiesenfeld, Wingerode, Wüstheuterode, Zwinge
Nordhausen	Auleben, Buchholz, Etzelsrode, Görsbach, Großlohra, Hainrode/Hainleite, Hamma, Harzungen, Heringen/Helme, Herrmannsacker, Ilfeld, Kehmstedt, Kleinbodungen, Kleinfurra, Lipprechterode, Neustadt/Harz, Niedergebra, Nohra, Urbach, Uthleben, Windehausen, Wipperdorf, Wolframshausen
Wartburgkreis	Barchfeld, Berka v.d. Hainich, Bischofroda, Brunnhartshausen, Buttlar, Dankmarshausen, Diedorf/Rhön, Dippach, Dorndorf, Ebenshausen, Empfertshausen, Ettenhausen a.d. Suhl, Fischbach/Rhön, Frankenroda, Frauensee, Gerstengrund, Gerstungen, Großensee, Hallungen, Immelborn, Kaltenlengsfeld, Kaltennordheim, Lauterbach, Leimbach, Martinroda, Mihla, Nazza, Neidhartshausen, Oechsen, Urnshausen, Völkershäuser, Weilar, Wiesenthal, Wölferbütt, Wolfsburg-Unkeroda, Zella/Rhön
Unstrut-Hainich-Kreis	Altengottern, Bad Tennstedt, Ballhausen, Blankenburg, Bothenheilingen, Flarchheim, Großengottern, Großvargula, Haussömmern, Heroldshausen, Hildebrandshausen, Hornsömmern, Issersheilingen, Kammerforst, Kirchheilingen, Kleinwelsbach, Klettstedt, Langula, Lengenfeld unterm Stein, Marolterode, Mülverstedt, Neunheilingen, Niederdorla, Oberdorla, Obermehler, Rodeberg, Schönstedt, Sundhausen, Tottleben, Weberstedt
Kyffhäuserkreis	Abtsbessingen, Badra, Bellstedt, Bendeleben, Borxleben, Bretleben, Clingen, Donndorf, Etzleben, Freienbessingen, Gehofen, Göllingen, Gorsleben, Greußen, Günserode, Hachelbich, Hauteroda, Heldrungen, Hemleben, Heygendorf, Holzsußra, Ichstedt, Kalbsrieth, Mönchpiffel-Nikolausrieth, Nausitz, Niederbösa, Oberbösa, Oberheldrungen, Oldisleben, Reinsdorf, Rockstedt, Rottleben, Seega, Steinhaleben, Topfstedt, Trebra, Voigtstedt, Wasserthaleben, Westgreußen, Wolferschwenda
Schmalkalden-Meiningen	Altersbach, Aschenhausen, Bauerbach, Bernbach, Birx, Breitung/Werra, Christes, Dillstädt, Einhausen, Ellingshausen, Erbenhausen, Fambach, Frankenheim/Rhön, Friedelshausen, Henneberg, Herpf, Hümpfershausen, Kaltensundheim, Kaltenwestheim, Leutersdorf, Mehms, Melpers, Metzels, Neubrunn, Oberkatz, Oberweid, Oepfershausen, Rippershausen, Ritschenhausen, Rohr, Rosa, Roßdorf, Rotterode, Schwarza, Springstille, Stepfershausen, Sülzfeld, Unterkatz, Untermaßfeld, Unterschönau, Unterweid, Vachdorf, Viernau, Wahns, Wallbach, Walldorf, Wasungen
Gotha	Aspach, Ballstädt, Bienstädt, Brüheim, Crawinkel, Dachwig, Döllstädt, Ebenheim, Emleben, Eschenbergen, Friedrichswerth, Gierstädt, Goldbach, Gräfenhain, Großfahner, Haina, Herrenhof, Hochheim, Hohenkirchen, Hörselgau, Laucha, Luisenthal, Mechtersstädt, Molschleben, Nottleben, Petriroda, Pferdingleben, Remstädt, Schwabhausen, Sonneborn, Teutleben, Tonna, Tröchtelborn, Trügleben, Tüttleben, Wangenheim, Warza, Weingarten, Westhausen, Wölfis, Zimmernsupra
Sömmerda	Andisleben, Bilzingsleben, Buttstädt, Eckstedt, Ellersleben, Frömmstedt, Gangloffsömmern, Gebesee, Griefstedt, Großbrembach, Großmonra, Großneuhäuser, Großrudstedt, Günstedt, Hardisleben, Haßleben, Henschleben, Herrnschwende, Kannawurf, Kindelbrück, Kleinmölsen, Kleinneuhäuser, Mannstedt, Markvippach, Nöda, Olbersleben, Ollendorf, Riethgen, Riethnordhausen, Ringleben, Rudersdorf, Schillingstedt, Schloßvippach, Schwerstedt, Sprötau, Udestedt, Vogelsberg, Walschleben, Weißensee, Werningshausen, Witterda

2. Gemeinden mit Bürgermeisterwahl am 6. Juni 2010

Landkreis	Gemeinden
Hildburghausen	Ahlstädt, Bad Colberg-Heldburg, Beinerstadt, Bischofrod, Bockstadt, Brünn/Thür., Dingsleben, Ehrenberg, Eichenberg, Gompertshausen, Grimmelshausen, Grub, Haina, Henfstädt, Kloster Veßra, Lengfeld, Marisfeld, Milz, Oberstadt, Reurieth, Römhild, Schlechtsart, Schmeheim, Schweickershausen, St.Bernhard, Ummerstadt, Westenfeld, Westhausen
Ilm-Kreis	Akersleben, Altenfeld, Angelroda, Böhlen, Bösleben-Wüllersleben, Dornheim, Elgersburg, Elleben, Elxleben, Frankenhain, Frauenwald, Friedersdorf, Gehlberg, Geschwenda, Gillersdorf, Gossel, Herschdorf, Liebenstein, Martinroda, Möhrenbach, Neusiß, Neustadt am Rennsteig, Osthausen-Wülfershausen, Pennewitz, Rockhausen, Schmiedefeld am Rennsteig, Stützerbach, Wachsenburggemeinde, Wildenspring, Wipftratal, Witzleben
Weimarer Land	Auerstedt, Ballstedt, Bechstedtstraß, Berlstedt, Buchfart, Buttelstedt, Daasdorf a. Berge, Döbritschen, Eberstedt, Ettersburg, Flurstedt, Frankendorf, Gebstedt, Großheringen, Großobringen, Großschwabhausen, Hammerstedt, Heichelheim, Hetschburg, Hopfgarten, Isseroda, Kapellendorf, Kiliansroda, Kleinobringen, Kleinschwabhausen, Klettbach, Ködderitzsch, Kranichfeld, Krautheim, Kromsdorf, Lehnstedt, Leutenthal, Liebstedt, Magdala, Mattstedt, Mechelroda, Mellingen, Neumark, Niederreißen, Niederroßla, Nieder-trebra, Niederrimmern, Nirmsdorf, Nohra, Oberreißen, Obertrebra, Oettern, Oßmannstedt, Ottstedt a. Berge, Pfiffelbach, Ramsla, Rannstedt, Reisdorf, Rittersdorf, Rohrbach, Sachsenhausen, Schmiedehausen, Tonndorf, Troistedt, Umpferstedt, Vippachedelhausen, Vollersroda, Wickerstedt, Wiegendorf, Willerstedt, Wohlsborn
Sonneberg	Bachfeld, Goldisthal, Scheibe-Alsbach, Siegmundsburg, Steinheid
Saalfeld-Rudolstadt	Allendorf, Arnsgereuth, Bechstedt, Cursdorf, Deesbach, Döschnitz, Dröbischau, Drognitz, Katzhütte, Lehesten, Meura, Meuselbach-Schwarzühle, Oberhain, Oberweißbach/Thür. Wald, Piesau, Reichmannsdorf, Rohrbach, Rottenbach, Schmiedefeld, Schwarzburg, Sitzendorf, Unterweißbach, Wittgendorf
Saale-Holzland-Kreis	Albersdorf, Altenberga, Bibra, Bobeck, Bollberg, Bremsnitz, Bucha, Eichenberg, Eineborn, Frauenprießnitz, Freienorla, Geisenhain, Gneus, Golmsdorf, Gösen, Graitschen b. Bürgel, Großbockedra, Großeutersdorf, Großlöbichau, Grosspürschütz, Gumperda, Hainichen, Hainspitz, Hartmannsdorf, Heideland, Hummelshain, Jenalöbnitz, Karlsdorf, Kleinbockedra, Kleineutersdorf, Lehesten, Lindig, Lippersdorf-Erdmannsdorf, Löberschütz, Mertendorf, Meusebach, Milda, Möckern, Mörsdorf, Neuengönnna, Oberbodnitz, Orlamünde, Ottendorf, Petersberg, Poxdorf, Quirla, Rattelsdorf, Rauda, Rauschwitz, Rausdorf, Reinstädt, Renthendorf, Rothenstein, Ruttersdorf-Lotschen, Schleifreisen, Schlöben, Schöngleina, Schöps, Seitenroda, Silbitz, St.Gangloff, Sulza, Tautenburg, Tautendorf, Tautenhain, Thierschneck, Tissa, Tröbnitz, Trockenborn-Wolfersdorf, Unterbodnitz, Waldeck, Walpernhain, Waltersdorf, Weißbach, Weißenborn, Wichmar, Zimmern, Zöllnitz
Saale-Orla-Kreis	Birkenhügel, Blankenberg, Blankenstein, Bodelwitz, Bucha, Chursdorf, Crispendorf, Dittersdorf, Döbritz, Dragendorf, Dreba, Dreitzsch, Eßbach, Gertewitz, Görkwitz, Göschitz, Gössitz, Grobengereuth, Harra, Keila, Kirschkau, Knau, Kospoda, Lausnitz b. Neustadt a.d. Orla, Lemnitz, Linda b. Neustadt a.d. Orla, Löhma, Miesitz, Mittelpöllnitz, Moxa, Neundorf (bei Lobenstein), Neundorf (bei Schleiz), Nimritz, Oberoppurg, Oettersdorf, Oppurg, Paska, Peuschen, Pillingsdorf, Plothen, Pörmitz, Pottiga, Quaschwitz, Ranis, Rosendorf, Schlegel, Schmieritz, Schmorda, Schöndorf, Seisla, Solkwitz, Stanau, Tegau, Tömmelsdorf, Volkmannsdorf, Weira, Wernburg, Wilhelmsdorf, Ziegenrück
Greiz	Bocka, Brahmenau, Braunichswalde, Braunsdorf, Caaschwitz, Endschütz, Gauern, Göhren-Döhlen, Großenstein, Hain, Hartmannsdorf, Hilbersdorf, Hirschfeld, Hohenleuben, Hohenölsen, Hundhaupten, Kühdorf, Lederhose, Linda b. Weida, Lindenkreuz, Lunzig, Merkendorf, Neugernsdorf, Paitzdorf, Pölzig, Rückersdorf, Saara, Schömberg, Schwaara, Schwarzbach, Seelingstädt, Silberfeld, Staitz, Steinsdorf, Teichwitz, Weißendorf, Wildetaube, Zadelsdorf
Altenburger Land	Dobitschen, Drogen, Fockendorf, Frohnsdorf, Göhren, Göllnitz, Göpfersdorf, Großröda, Haselbach, Heukewalde, Heyersdorf, Jonaswalde, Jückelberg, Kriebitzsch, Langenleuba-Niederhain, Löbichau, Lödla, Lumpzig, Mehna, Monstab, Nöbdenitz, Ponitz, Posterstein, Starkenberg, Thonhausen, Treben, Vollmershain, Wildenbörten, Ziegelheim

3. Ergebnisse der Bürgermeisterwahlen am 6. Juni 2010

3.1 Landesergebnis

Stimmverhalten	Wahlen 2010			Vorangegangene Wahlen ²⁾		
	Anzahl	%	Mandate ¹⁾	Anzahl ³⁾	% ³⁾	Mandate ⁴⁾
Wahlberechtigte	400 302	x	x	412 204	x	x
Wähler, Wahlbeteiligung	212 770	53,2	x	262 629	63,7	x
Ungültige Stimmen	8 083	3,8	x	16 275	6,2	x
Gültige Stimmen/Mandate	204 687	96,2	689	246 354	93,8	689
davon entfielen auf						
CDU	45 156	22,1	133	58 884	23,9	154
SPD	12 133	5,9	20	22 592	9,2	35
DIE LINKE	5 081	2,5	7	6 478	2,6	7
FDP	3 182	1,6	9	7 447	3	22
GRÜNE	-	-	-	-	-	-
Wählergruppen	62 449	30,5	233	95 807	38,9	346
Einzelbewerber	76 686	37,5	287	55 146	22,4	125

1) beinhaltet die Mandate der nicht angenommenen Wahlen (in 5 Gemeinden)

2) nur Ergebnisse der Gemeinden enthalten, die 2010 Bürgermeisterwahlen hatten

3) Ergebnisse des ersten Wahlganges

4) Stichwahlergebnisse enthalten

3. Ergebnisse der Bürgermeisterwahlen am 6. Juni 2010

3.2 Ergebnisse nach Landkreisen

Landkreis	Einheit	Wahlberechtigte	Wähler — Wahlbeteiligung	Gültige Stimmen/ Mandate	Von den gültigen Stimmen entfielen auf					
					CDU	DIE LINKE	SPD	FDP	GRÜNE	sonstige
Eichsfeld	Anzahl	49 556	23 477	22 496	11 361	-	294	-	-	10 841
	%	x	47,4	95,8	50,5	-	1,3	-	-	48,2
	Mandate	x	x	76	35	-	2	-	-	39
Nordhausen	Anzahl	17 543	8 902	8 555	2 484	-	852	-	-	5 219
	%	x	50,7	96,1	29,0	-	10,0	-	-	61,0
	Mandate	x	x	23	5	-	1	-	-	17
Wartburgkreis	Anzahl	31 622	16 258	15 784	2 058	298	1 241	176	-	12 011
	%	x	51,4	97,1	13,0	1,9	7,9	1,1	-	76,1
	Mandate	x	x	36	5	-	1	1	-	29
Unstrut-Hainich-Kreis	Anzahl	21 072	11 195	10 884	2 344	26	1 541	-	-	6 973
	%	x	53,1	97,2	21,5	0,2	14,2	-	-	64,1
	Mandate	x	x	30	6	-	3	-	-	21
Kyffhäuserkreis	Anzahl	20 083	11 869	11 535	2 039	229	798	206	-	8 263
	%	x	59,1	97,2	17,7	2,0	6,9	1,8	-	71,6
	Mandate	x	x	39	6	1	1	1	-	30
Schmalkalden-Meiningen	Anzahl	35 053	17 224	16 591	2 101	1 478	2 174	-	-	10 838
	%	x	49,1	96,3	12,7	8,9	13,1	-	-	65,3
	Mandate	x	x	47	7	2	1	-	-	37
Gotha	Anzahl	29 652	15 413	14 728	3 450	-	2 167	-	-	9 111
	%	x	52,0	95,6	23,4	-	14,7	-	-	61,9
	Mandate	x	x	41	10	-	4	-	-	27
Sömmerda	Anzahl	27 996	15 167	14 663	3 675	923	383	1 780	-	7 902
	%	x	54,2	96,7	25,1	6,3	2,6	12,1	-	53,9
	Mandate	x	x	40	9	-	1	3	-	27
Hildburghausen	Anzahl	12 080	6 866	6 592	368	762	-	-	-	5 462
	%	x	56,8	96,0	5,6	11,6	-	-	-	82,9
	Mandate	x	x	28	1	1	-	-	-	26
Ilm-Kreis	Anzahl	23 342	12 320	11 808	2 344	338	909	274	-	7 943
	%	x	52,8	95,8	19,9	2,9	7,7	2,3	-	67,3
	Mandate	x	x	31	6	1	2	1	-	21
Weimarer Land	Anzahl	32 376	17 255	16 595	3 223	308	358	462	-	12 244
	%	x	53,3	96,2	19,4	1,9	2,2	2,8	-	73,8
	Mandate	x	x	65	13	-	1	1	-	50
Sonneberg	Anzahl	2 668	1 549	1 393	452	-	-	-	-	941
	%	x	58,1	89,9	32,4	-	-	-	-	67,6
	Mandate	x	x	5	1	-	-	-	-	4
Saalfeld-Rudolstadt	Anzahl	15 994	9 363	8 987	1 319	-	329	-	-	7 339
	%	x	58,5	96,0	14,7	-	3,7	-	-	81,7
	Mandate	x	x	23	2	-	-	-	-	21
Saale-Holzland-Kreis	Anzahl	29 785	17 777	17 105	3 235	-	-	48	-	13 822
	%	x	59,7	96,2	18,9	-	-	0,3	-	80,8
	Mandate	x	x	79	12	-	-	1	-	66
Saale-Orla-Kreis	Anzahl	19 392	10 807	10 407	1 753	255	820	236	-	7 343
	%	x	55,7	96,3	16,8	2,5	7,9	2,3	-	70,6
	Mandate	x	x	59	9	1	2	1	-	46
Greiz	Anzahl	15 160	8 356	7 948	703	-	-	-	-	7 245
	%	x	55,1	95,1	8,8	-	-	-	-	91,2
	Mandate	x	x	38	1	-	-	-	-	37
Altenburger Land	Anzahl	16 928	8 972	8 616	2 247	464	267	-	-	5 638
	%	x	53,0	96,0	26,1	5,4	3,1	-	-	65,4
	Mandate	x	x	29	5	1	1	-	-	22
Gesamt	Anzahl	400 302	212 770	204 687	45 156	5 081	12 133	3 182	-	139 135
	%	x	53,2	96,2	22,1	2,5	5,9	1,6	-	68,0
	Mandate	x	x	689	133	7	20	9	-	520

3. Ergebnisse der Bürgermeisterwahlen am 6. Juni 2010

3.3 Ergebnisse nach Gemeinden

Gemeinde Wähler Stimmverhalten	Stimmen	
	An- zahl	%

Gemeinde Wähler Stimmverhalten	Stimmen	
	An- zahl	%

Landkreis Eichsfeld

Berlingerode

Wahlberechtigte	1 030	x
Wähler/Wahlbeteiligung	586	56,9
Ungültige Stimmen	3	0,5
Gültige Stimmen	583	99,5
davon entfielen auf		
Bley, Simon (CDU)	313	53,7
Bosold, Franz	270	46,3

Bürgermeister/in (ehrenamtlich): Bley, Simon (CDU)

Bernterode (bei Heiligenstadt)

Wahlberechtigte	216	x
Wähler/Wahlbeteiligung	112	51,9
Ungültige Stimmen	3	2,7
Gültige Stimmen	109	97,3
davon entfielen auf		
Dreiling, Georg (FWG)	108	99,1
sonstige	1	0,9

Bürgermeister/in (ehrenamtlich): Dreiling, Georg (FWG)

Birkenfelde

Wahlberechtigte	494	x
Wähler/Wahlbeteiligung	205	41,5
Ungültige Stimmen	4	2,0
Gültige Stimmen	201	98,0
davon entfielen auf		
Stadler, Gerhard (CDU)	189	94,0
sonstige	12	6,0

Bürgermeister/in (ehrenamtlich): Stadler, Gerhard (CDU)

Bischofferode

Wahlberechtigte	1 588	x
Wähler/Wahlbeteiligung	499	31,4
Ungültige Stimmen	29	5,8
Gültige Stimmen	470	94,2
davon entfielen auf		
Senger, Helmut	461	98,1
sonstige	9	1,9

Bürgermeister/in (ehrenamtlich): Senger, Helmut

Bockelhagen

Wahlberechtigte	354	x
Wähler/Wahlbeteiligung	148	41,8
Ungültige Stimmen	9	6,1
Gültige Stimmen	139	93,9
davon entfielen auf		
Hartmann, Frank (SPD)	137	98,6
sonstige	2	1,4

Bürgermeister/in (ehrenamtlich): Hartmann, Frank (SPD)

Bodenrode-Westhausen

Wahlberechtigte	968	x
Wähler/Wahlbeteiligung	381	39,4
Ungültige Stimmen	19	5,0
Gültige Stimmen	362	95,0
davon entfielen auf		
Weidemann, Gerald (FREIE WÄHLER)	331	91,4
sonstige	31	8,6

Bürgermeister/in (ehrenamtlich): Weidemann, Gerald (FREIE WÄHLER)

Bornhagen

Wahlberechtigte	226	x
Wähler/Wahlbeteiligung	200	88,5
Ungültige Stimmen	1	0,5
Gültige Stimmen	199	99,5
davon entfielen auf		
Apel, Mario-Paul	99	49,7
sonstige	100	50,3

Bürgermeister/in (ehrenamtlich): Apel, Mario-Paul

Brehme

Wahlberechtigte	938	x
Wähler/Wahlbeteiligung	637	67,9
Ungültige Stimmen	5	0,8
Gültige Stimmen	632	99,2
davon entfielen auf		
Gregosz, Krystof (CDU)	196	31,0
Tasch, Marco (FWG Brehme)	436	69,0

Bürgermeister/in (ehrenamtlich): Tasch, Marco (FWG Brehme)

Breitenworbis

Wahlberechtigte	2 995	x
Wähler/Wahlbeteiligung	798	26,6
Ungültige Stimmen	33	4,1
Gültige Stimmen	765	95,9
davon entfielen auf		
Wegerich, Eberhard	736	96,2
sonstige	29	3,8

Bürgermeister/in (ehrenamtlich): Wegerich, Eberhard

Buhla

Wahlberechtigte	480	x
Wähler/Wahlbeteiligung	361	75,2
Ungültige Stimmen	6	1,7
Gültige Stimmen	355	98,3
davon entfielen auf		
Wetterau, Rüdiger (SPD)	157	44,2
Pfeifenbring, Frank (Bürger für Buhla und Ascherode)	143	40,3
Reimann, Wolfgang (Parteilose Wählergruppe Ascherode)	55	15,5

Bürgermeister/in (ehrenamtlich): Wetterau, Rüdiger (SPD)

Büttstedt

Wahlberechtigte	740	x
Wähler/Wahlbeteiligung	265	35,8
Ungültige Stimmen	17	6,4
Gültige Stimmen	248	93,6
davon entfielen auf		
Degenhardt, Franz-Josef (CDU)	233	94,0
sonstige	15	6,0

Bürgermeister/in (ehrenamtlich): Degenhardt, Franz-Josef (CDU)

Deuna

Wahlberechtigte	800	x
Wähler/Wahlbeteiligung	386	48,3
Ungültige Stimmen	27	7,0
Gültige Stimmen	359	93,0
davon entfielen auf		
Müller, Ewald (CDU)	350	97,5
sonstige	9	2,5

Bürgermeister/in (ehrenamtlich): Müller, Ewald (CDU)

Dieterode

Wahlberechtigte	79	x
Wähler/Wahlbeteiligung	62	78,5
Ungültige Stimmen	2	3,2
Gültige Stimmen	60	96,8
davon entfielen auf		
Günther, Uwe (FFw)	60	100,0

Bürgermeister/in (ehrenamtlich): Günther, Uwe (FFw)

Dietzenrode/Vatterode

Wahlberechtigte	101	x
Wähler/Wahlbeteiligung	72	71,3
Ungültige Stimmen	2	2,8
Gültige Stimmen	70	97,2
davon entfielen auf		
Homburg, Walter	46	65,7
sonstige	24	34,3

Bürgermeister/in (ehrenamtlich): Homburg, Walter

3. Ergebnisse der Bürgermeisterwahlen am 6. Juni 2010

3.3 Ergebnisse nach Gemeinden

Gemeinde Wähler Stimmverhalten	Stimmen	
	An- zahl	%

Gemeinde Wähler Stimmverhalten	Stimmen	
	An- zahl	%

Noch: Landkreis Eichsfeld

Ecklingerode

Wahlberechtigte	610	x
Wähler/Wahlbeteiligung	383	62,8
Ungültige Stimmen	7	1,8
Gültige Stimmen	376	98,2
davon entfielen auf		
Kopp, Guido (CDU)	72	19,1
Sieber, René (Bürger für Ecklingerode)	304	80,9
Bürgermeister/in (ehrenamtlich): Sieber, René (Bürger für Ecklingerode)		

Effelder

Wahlberechtigte	1 113	x
Wähler/Wahlbeteiligung	521	46,8
Ungültige Stimmen	10	1,9
Gültige Stimmen	511	98,1
davon entfielen auf		
Dr. Lange, Hans-Werner	508	99,4
sonstige	3	0,6
Bürgermeister/in (ehrenamtlich): Dr. Lange, Hans-Werner		

Eichstruth

Wahlberechtigte	72	x
Wähler/Wahlbeteiligung	57	79,2
Ungültige Stimmen	5	8,8
Gültige Stimmen	52	91,2
davon entfielen auf		
Albrecht, Manuela (Wählergruppe Eichstruth)	42	80,8
sonstige	10	19,2
Bürgermeister/in (ehrenamtlich): Albrecht, Manuela (Wählergruppe Eichstruth)		

Ferna

Wahlberechtigte	481	x
Wähler/Wahlbeteiligung	245	50,9
Ungültige Stimmen	5	2,0
Gültige Stimmen	240	98,0
davon entfielen auf		
Oberkersch, Erich (CDU)	240	100,0
Bürgermeister/in (ehrenamtlich): Oberkersch, Erich (CDU)		

Geisleden

Wahlberechtigte	890	x
Wähler/Wahlbeteiligung	363	40,8
Ungültige Stimmen	26	7,2
Gültige Stimmen	337	92,8
davon entfielen auf		
Dr. Frant, Marion (CDU)	286	84,9
sonstige	51	15,1
Bürgermeister/in (ehrenamtlich): Dr. Frant, Marion (CDU)		

Geismar

Wahlberechtigte	1 002	x
Wähler/Wahlbeteiligung	372	37,1
Ungültige Stimmen	19	5,1
Gültige Stimmen	353	94,9
davon entfielen auf		
Kozber, Martin (CDU)	321	90,9
sonstige	32	9,1
Bürgermeister/in (ehrenamtlich): Kozber, Martin (CDU)		

Gerbershausen

Wahlberechtigte	523	x
Wähler/Wahlbeteiligung	296	56,6
Ungültige Stimmen	8	2,7
Gültige Stimmen	288	97,3
davon entfielen auf		
Döring, Johannes (CDU)	271	94,1
sonstige	17	5,9
Bürgermeister/in (ehrenamtlich): Döring, Johannes (CDU)		

Gernrode

Wahlberechtigte	1 385	x
Wähler/Wahlbeteiligung	542	39,1
Ungültige Stimmen	19	3,5
Gültige Stimmen	523	96,5
davon entfielen auf		
Hellrung, Gerhard (CDU)	492	94,1
sonstige	31	5,9
Bürgermeister/in (ehrenamtlich): Hellrung, Gerhard (CDU)		

Gerterode

Wahlberechtigte	343	x
Wähler/Wahlbeteiligung	180	52,5
Ungültige Stimmen	2	1,1
Gültige Stimmen	178	98,9
davon entfielen auf		
Hartung, Udo (Vereinsgemeinschaft)	178	100,0
Bürgermeister/in (ehrenamtlich): Hartung, Udo (Vereinsgemeinschaft)		

Glasehausen

Wahlberechtigte	144	x
Wähler/Wahlbeteiligung	123	85,4
Ungültige Stimmen	5	4,1
Gültige Stimmen	118	95,9
davon entfielen auf		
Kunze, Gertrud (WG FFw)	113	95,8
sonstige	5	4,2
Bürgermeister/in (ehrenamtlich): Kunze, Gertrud (WG FFw)		

Großbartloff

Wahlberechtigte	788	x
Wähler/Wahlbeteiligung	463	58,8
Ungültige Stimmen	37	8,0
Gültige Stimmen	426	92,0
davon entfielen auf		
König, Winfried (CDU)	406	95,3
sonstige	20	4,7
Bürgermeister/in (ehrenamtlich): König, Winfried (CDU)		

Hausen

Wahlberechtigte	360	x
Wähler/Wahlbeteiligung	191	53,1
Ungültige Stimmen	13	6,8
Gültige Stimmen	178	93,2
davon entfielen auf		
Nolte, Stefan	172	96,6
sonstige	6	3,4
Bürgermeister/in (ehrenamtlich): Nolte, Stefan		

Haynrode

Wahlberechtigte	607	x
Wähler/Wahlbeteiligung	230	37,9
Ungültige Stimmen	8	3,5
Gültige Stimmen	222	96,5
davon entfielen auf		
Gremler, Alfred (CDU)	201	90,5
sonstige	21	9,5
Bürgermeister/in (ehrenamtlich): Gremler, Alfred (CDU)		

Helmsdorf

Wahlberechtigte	470	x
Wähler/Wahlbeteiligung	283	60,2
Ungültige Stimmen	12	4,2
Gültige Stimmen	271	95,8
davon entfielen auf		
Bode, Manfred (CDU)	269	99,3
sonstige	2	0,7
Bürgermeister/in (ehrenamtlich): Bode, Manfred (CDU)		

3. Ergebnisse der Bürgermeisterwahlen am 6. Juni 2010

3.3 Ergebnisse nach Gemeinden

Gemeinde Wähler Stimmverhalten	Stimmen	
	An- zahl	%

Gemeinde Wähler Stimmverhalten	Stimmen	
	An- zahl	%

Noch: Landkreis Eichsfeld

Heuthen

Wahlberechtigte	618	x
Wähler/Wahlbeteiligung	467	75,6
Ungültige Stimmen	3	0,6
Gültige Stimmen	464	99,4
davon entfielen auf		
Braun, Ingo (CDU)	193	41,6
Gaßmann, Michael	271	58,4
Bürgermeister/in (ehrenamtlich): Gaßmann, Michael		

Hohes Kreuz

Wahlberechtigte	1 169	x
Wähler/Wahlbeteiligung	647	55,3
Ungültige Stimmen	11	1,7
Gültige Stimmen	636	98,3
davon entfielen auf		
Lesser, Detlef (CDU)	329	51,7
sonstige	307	48,3
Bürgermeister/in (ehrenamtlich): Lesser, Detlef (CDU)		

Holungen

Wahlberechtigte	745	x
Wähler/Wahlbeteiligung	500	67,1
Ungültige Stimmen	1	0,2
Gültige Stimmen	499	99,8
davon entfielen auf		
Mumdey, Benno (CDU)	288	57,7
Mecke, Thomas (FREIE WÄHLER)	211	42,3
Bürgermeister/in (ehrenamtlich): Mumdey, Benno (CDU)		

Hundeshagen

Wahlberechtigte	1 004	x
Wähler/Wahlbeteiligung	343	34,2
Ungültige Stimmen	19	5,5
Gültige Stimmen	324	94,5
davon entfielen auf		
Müller, Thomas (CDU)	308	95,1
sonstige	16	4,9
Bürgermeister/in (ehrenamtlich): Müller, Thomas (CDU)		

Jützenbach

Wahlberechtigte	459	x
Wähler/Wahlbeteiligung	265	57,7
Ungültige Stimmen	14	5,3
Gültige Stimmen	251	94,7
davon entfielen auf		
Brodhun, Bernward (CDU)	241	96,0
sonstige	10	4,0
Bürgermeister/in (ehrenamtlich): Brodhun, Bernward (CDU)		

Kallmerode

Wahlberechtigte	495	x
Wähler/Wahlbeteiligung	232	46,9
Ungültige Stimmen	11	4,7
Gültige Stimmen	221	95,3
davon entfielen auf		
Weise, Marion		
(Deutsche Jugendkraft SV Elfrieda 1920 Kallmerode)	209	94,6
sonstige	12	5,4
Bürgermeister/in (ehrenamtlich): Weise, Marion		
(Deutsche Jugendkraft SV Elfrieda 1920 Kallmerode)		

Kefferhausen

Wahlberechtigte	662	x
Wähler/Wahlbeteiligung	430	65,0
Ungültige Stimmen	8	1,9
Gültige Stimmen	422	98,1
davon entfielen auf		
Opfermann, Ewald (CDU)	230	54,5
Jäger, Tino (Pro Kefferhausen)	192	45,5
Bürgermeister/in (ehrenamtlich): Opfermann, Ewald (CDU)		

Kella

Wahlberechtigte	464	x
Wähler/Wahlbeteiligung	285	61,4
Ungültige Stimmen	8	2,8
Gültige Stimmen	277	97,2
davon entfielen auf		
Schneider, Silvio (CDU)	272	98,2
sonstige	5	1,8
Bürgermeister/in (ehrenamtlich): Schneider, Silvio (CDU)		

Kirchgandern

Wahlberechtigte	502	x
Wähler/Wahlbeteiligung	381	75,9
Ungültige Stimmen	4	1,0
Gültige Stimmen	377	99,0
davon entfielen auf		
Sieling, Wolfgang (CDU)	251	66,6
Bartsch, Bernhard	126	33,4
Bürgermeister/in (ehrenamtlich): Sieling, Wolfgang (CDU)		

Kirchworbis

Wahlberechtigte	1 193	x
Wähler/Wahlbeteiligung	378	31,7
Ungültige Stimmen	5	1,3
Gültige Stimmen	373	98,7
davon entfielen auf		
Benisch, Wolfgang (CDU / Bürgerbewegung)	370	99,2
sonstige	3	0,8
Bürgermeister/in (ehrenamtlich): Benisch, Wolfgang		
(CDU / Bürgerbewegung)		

Kleinbartloff

Wahlberechtigte	350	x
Wähler/Wahlbeteiligung	161	46,0
Ungültige Stimmen	20	12,4
Gültige Stimmen	141	87,6
davon entfielen auf		
Koch, Erhard (CDU)	129	91,5
sonstige	12	8,5
Bürgermeister/in (ehrenamtlich): Koch, Erhard (CDU)		

Kreuzebra

Wahlberechtigte	637	x
Wähler/Wahlbeteiligung	262	41,1
Ungültige Stimmen	7	2,7
Gültige Stimmen	255	97,3
davon entfielen auf		
Kühn, Ulrich (CDU)	248	97,3
sonstige	7	2,7
Bürgermeister/in (ehrenamtlich): Kühn, Ulrich (CDU)		

Küllstedt

Wahlberechtigte	1 200	x
Wähler/Wahlbeteiligung	598	49,8
Ungültige Stimmen	28	4,7
Gültige Stimmen	570	95,3
davon entfielen auf		
Tasch, Christina (CDU)	516	90,5
sonstige	54	9,5
Bürgermeister/in (ehrenamtlich): Tasch, Christina (CDU)		

Lenterode

Wahlberechtigte	262	x
Wähler/Wahlbeteiligung	152	58,0
Ungültige Stimmen	5	3,3
Gültige Stimmen	147	96,7
davon entfielen auf		
Herold, Albert (FWG)	131	89,1
sonstige	16	10,9
Bürgermeister/in (ehrenamtlich): Herold, Albert (FWG)		

3. Ergebnisse der Bürgermeisterwahlen am 6. Juni 2010

3.3 Ergebnisse nach Gemeinden

Gemeinde Wähler Stimmverhalten	Stimmen	
	An- zahl	%

Gemeinde Wähler Stimmverhalten	Stimmen	
	An- zahl	%

Noch: Landkreis Eichsfeld

Lindewerra

Wahlberechtigte	202	x
Wähler/Wahlbeteiligung	136	67,3
Ungültige Stimmen	17	12,5
Gültige Stimmen	119	87,5
davon entfielen auf		
Propf, Gerhard	93	78,2
sonstige	26	21,8
Bürgermeister/in (ehrenamtlich): Propf, Gerhard		

Lutter

Wahlberechtigte	600	x
Wähler/Wahlbeteiligung	346	57,7
Ungültige Stimmen	8	2,3
Gültige Stimmen	338	97,7
davon entfielen auf		
Müller, Raimund (CDU)	323	95,6
sonstige	15	4,4
Bürgermeister/in (ehrenamtlich): Müller, Raimund (CDU)		

Mackenrode

Wahlberechtigte	258	x
Wähler/Wahlbeteiligung	153	59,3
Ungültige Stimmen	13	8,5
Gültige Stimmen	140	91,5
davon entfielen auf		
Rosiak, Bernhard (CDU)	135	96,4
sonstige	5	3,6
Bürgermeister/in (ehrenamtlich): Rosiak, Bernhard (CDU)		

Neustadt

Wahlberechtigte	598	x
Wähler/Wahlbeteiligung	208	34,8
Ungültige Stimmen	7	3,4
Gültige Stimmen	201	96,6
davon entfielen auf		
Kirchner, Helmut (CDU)	201	100,0
Bürgermeister/in (ehrenamtlich): Kirchner, Helmut (CDU)		

Niederorschel

Wahlberechtigte	2 652	x
Wähler/Wahlbeteiligung	818	30,8
Ungültige Stimmen	69	8,4
Gültige Stimmen	749	91,6
davon entfielen auf		
Dannoritzer, Hans (CDU)	722	96,4
sonstige	27	3,6
Bürgermeister/in (ehrenamtlich): Dannoritzer, Hans (CDU)		

Pfaffschwende

Wahlberechtigte	266	x
Wähler/Wahlbeteiligung	224	84,2
Ungültige Stimmen	2	0,9
Gültige Stimmen	222	99,1
davon entfielen auf		
Rieke, Karl Heinz	9	4,1
Wagner, Uwe	109	49,1
Töpfer, Franz	104	46,8
Bürgermeister/in (ehrenamtlich): Wagner, Uwe		

Reinholterode

Wahlberechtigte	651	x
Wähler/Wahlbeteiligung	479	73,6
Ungültige Stimmen	17	3,5
Gültige Stimmen	462	96,5
davon entfielen auf		
Friese, Reinhard (CDU)	312	67,5
Rieth, Eckehart	150	32,5
Bürgermeister/in (ehrenamtlich): Friese, Reinhard (CDU)		

Rohrberg

Wahlberechtigte	212	x
Wähler/Wahlbeteiligung	125	59,0
Ungültige Stimmen	4	3,2
Gültige Stimmen	121	96,8
davon entfielen auf		
Hesse, Stephan (CDU)	78	64,5
sonstige	43	35,5
Bürgermeister/in (ehrenamtlich): Hesse, Stephan (CDU)		

Röhrig

Wahlberechtigte	206	x
Wähler/Wahlbeteiligung	154	74,8
Ungültige Stimmen	2	1,3
Gültige Stimmen	152	98,7
davon entfielen auf		
Vogler, Helmut	94	61,8
sonstige	58	38,2
Bürgermeister/in (ehrenamtlich): Vogler, Helmut		

Rustenfelde

Wahlberechtigte	413	x
Wähler/Wahlbeteiligung	200	48,4
Ungültige Stimmen	7	3,5
Gültige Stimmen	193	96,5
davon entfielen auf		
Hesse, Ulrich (CDU)	191	99,0
sonstige	2	1,0
Bürgermeister/in (ehrenamtlich): Hesse, Ulrich (CDU)		

Schachtebich

Wahlberechtigte	203	x
Wähler/Wahlbeteiligung	126	62,1
Ungültige Stimmen	-	-
Gültige Stimmen	126	100,0
davon entfielen auf		
Bitter, Johannes (FFw)	117	92,9
sonstige	9	7,1
Bürgermeister/in (ehrenamtlich): Bitter, Johannes (FFw)		

Schimberg

Wahlberechtigte	1 892	x
Wähler/Wahlbeteiligung	625	33,0
Ungültige Stimmen	31	5,0
Gültige Stimmen	594	95,0
davon entfielen auf		
Leonhardt, Ronald (FWG)	572	96,3
sonstige	22	3,7
Bürgermeister/in (ehrenamtlich): Leonhardt, Ronald (FWG)		

Schönhagen

Wahlberechtigte	110	x
Wähler/Wahlbeteiligung	74	67,3
Ungültige Stimmen	2	2,7
Gültige Stimmen	72	97,3
davon entfielen auf		
Stitz, Bernd	72	100,0
Bürgermeister/in (ehrenamtlich): Stitz, Bernd		

Schwobfeld

Wahlberechtigte	93	x
Wähler/Wahlbeteiligung	74	79,6
Ungültige Stimmen	-	-
Gültige Stimmen	74	100,0
davon entfielen auf		
Müller, Andreas (FFw)	40	54,1
sonstige	34	45,9
Bürgermeister/in (ehrenamtlich): Müller, Andreas (FFw)		

3. Ergebnisse der Bürgermeisterwahlen am 6. Juni 2010

3.3 Ergebnisse nach Gemeinden

Gemeinde Wähler Stimmverhalten	Stimmen	
	An- zahl	%

Gemeinde Wähler Stimmverhalten	Stimmen	
	An- zahl	%

Noch: Landkreis Eichsfeld

Sickerode

Wahlberechtigte	136	x
Wähler/Wahlbeteiligung	77	56,6
Ungültige Stimmen	2	2,6
Gültige Stimmen	75	97,4
davon entfielen auf		
Gothe, Gundolf (FWG)	74	98,7
sonstige	1	1,3
Bürgermeister/in (ehrenamtlich): Gothe, Gundolf (FWG)		

Silberhausen

Wahlberechtigte	563	x
Wähler/Wahlbeteiligung	262	46,5
Ungültige Stimmen	25	9,5
Gültige Stimmen	237	90,5
davon entfielen auf		
Ruwisch, Jörg (CDU)	199	84,0
sonstige	38	16,0
Bürgermeister/in (ehrenamtlich): Ruwisch, Jörg (CDU)		

Silkerode

Wahlberechtigte	343	x
Wähler/Wahlbeteiligung	183	53,4
Ungültige Stimmen	5	2,7
Gültige Stimmen	178	97,3
davon entfielen auf		
Mautschke, Wolfgang	165	92,7
sonstige	13	7,3
Bürgermeister/in (ehrenamtlich): Mautschke, Wolfgang		

Steinbach (EIC)

Wahlberechtigte	467	x
Wähler/Wahlbeteiligung	363	77,7
Ungültige Stimmen	6	1,7
Gültige Stimmen	357	98,3
davon entfielen auf		
Hünernmund, Mauritius (CDU)	186	52,1
Dräger, Hiltrud	60	16,8
Rittmeier, Gerd	111	31,1
Bürgermeister/in (ehrenamtlich): Hünernmund, Mauritius (CDU)		

Steinheuterode

Wahlberechtigte	211	x
Wähler/Wahlbeteiligung	177	83,9
Ungültige Stimmen	6	3,4
Gültige Stimmen	171	96,6
davon entfielen auf		
Rosenstock, Hans-Bernd	102	59,6
sonstige	69	40,4
Bürgermeister/in (ehrenamtlich): Rosenstock, Hans-Bernd		

Steinrode

Wahlberechtigte	441	x
Wähler/Wahlbeteiligung	252	57,1
Ungültige Stimmen	8	3,2
Gültige Stimmen	244	96,8
davon entfielen auf		
Röhreich, Friedhelm (WG Vereine Werningerode)	236	96,7
sonstige	8	3,3
Bürgermeister/in (ehrenamtlich): Röhreich, Friedhelm (WG Vereine Werningerode)		

Stöckey

Wahlberechtigte	363	x
Wähler/Wahlbeteiligung	202	55,6
Ungültige Stimmen	17	8,4
Gültige Stimmen	185	91,6
davon entfielen auf		
Jödicke, Heinz	157	84,9
sonstige	28	15,1
Bürgermeister/in (ehrenamtlich): Jödicke, Heinz		

Teistungen

Wahlberechtigte	2 027	x
Wähler/Wahlbeteiligung	690	34,0
Ungültige Stimmen	105	15,2
Gültige Stimmen	585	84,8
davon entfielen auf		
Dornieden, Horst (CDU)	480	82,1
sonstige	105	17,9
Bürgermeister/in (ehrenamtlich): Dornieden, Horst (CDU)		

Thalwenden

Wahlberechtigte	315	x
Wähler/Wahlbeteiligung	240	76,2
Ungültige Stimmen	6	2,5
Gültige Stimmen	234	97,5
davon entfielen auf		
Wehr, Rainer (FWG Thalwenden)	164	70,1
Klaus, Stefan	70	29,9
Bürgermeister/in (ehrenamtlich): Wehr, Rainer (FWG Thalwenden)		

Uder

Wahlberechtigte	2 103	x
Wähler/Wahlbeteiligung	834	39,7
Ungültige Stimmen	29	3,5
Gültige Stimmen	805	96,5
davon entfielen auf		
Martin, Gerhard (CDU)	799	99,3
sonstige	6	0,7
Bürgermeister/in (ehrenamtlich): Martin, Gerhard (CDU)		

Volkerode

Wahlberechtigte	217	x
Wähler/Wahlbeteiligung	142	65,4
Ungültige Stimmen	2	1,4
Gültige Stimmen	140	98,6
davon entfielen auf		
Schmidt, Jens	137	97,9
sonstige	3	2,1
Bürgermeister/in (ehrenamtlich): Schmidt, Jens		

Vollenborn

Wahlberechtigte	204	x
Wähler/Wahlbeteiligung	127	62,3
Ungültige Stimmen	13	10,2
Gültige Stimmen	114	89,8
davon entfielen auf		
Glasebach, Klaus	111	97,4
sonstige	3	2,6
Bürgermeister/in (ehrenamtlich): Glasebach, Klaus		

Wachstedt

Wahlberechtigte	448	x
Wähler/Wahlbeteiligung	205	45,8
Ungültige Stimmen	17	8,3
Gültige Stimmen	188	91,7
davon entfielen auf		
Lins, Leander	179	95,2
sonstige	9	4,8
Bürgermeister/in (ehrenamtlich): Lins, Leander		

Wahlhausen

Wahlberechtigte	260	x
Wähler/Wahlbeteiligung	145	55,8
Ungültige Stimmen	9	6,2
Gültige Stimmen	136	93,8
davon entfielen auf		
Stallknecht, Gabriele	126	92,6
sonstige	10	7,4
Bürgermeister/in (ehrenamtlich): Stallknecht, Gabriele		

3. Ergebnisse der Bürgermeisterwahlen am 6. Juni 2010

3.3 Ergebnisse nach Gemeinden

Gemeinde Wähler Stimmverhalten	Stimmen	
	An- zahl	%

Noch: Landkreis Eichsfeld

Wehnde

Wahlberechtigte	308	x
Wähler/Wahlbeteiligung	190	61,7
Ungültige Stimmen	5	2,6
Gültige Stimmen	185	97,4
davon entfielen auf		
Sieber, Jens (FWG Wehnde)	176	95,1
sonstige	9	4,9
Bürgermeister/in (ehrenamtlich): Sieber, Jens (FWG Wehnde)		

Weißborn-Lüderode

Wahlberechtigte	1 152	x
Wähler/Wahlbeteiligung	471	40,9
Ungültige Stimmen	5	1,1
Gültige Stimmen	466	98,9
davon entfielen auf		
Brodhun, Heinrich (CDU)	452	97,0
sonstige	14	3,0
Bürgermeister/in (ehrenamtlich): Brodhun, Heinrich (CDU)		

Wiesenfeld

Wahlberechtigte	207	x
Wähler/Wahlbeteiligung	159	76,8
Ungültige Stimmen	2	1,3
Gültige Stimmen	157	98,7
davon entfielen auf		
Nolte, Udo (Männer- und Burschenverein e.V.)	70	44,6
Hackethal, Otto	87	55,4
Bürgermeister/in (ehrenamtlich): Hackethal, Otto		

Wingerode

Wahlberechtigte	1 027	x
Wähler/Wahlbeteiligung	527	51,3
Ungültige Stimmen	44	8,3
Gültige Stimmen	483	91,7
davon entfielen auf		
Wehr, Erhardt (CDU)	439	90,9
sonstige	44	9,1
Bürgermeister/in (ehrenamtlich): Wehr, Erhardt (CDU)		

Wüstheuterode

Wahlberechtigte	506	x
Wähler/Wahlbeteiligung	278	54,9
Ungültige Stimmen	16	5,8
Gültige Stimmen	262	94,2
davon entfielen auf		
Kaufhold, Silke (FWG)	229	87,4
sonstige	33	12,6
Bürgermeister/in (ehrenamtlich): Kaufhold, Silke (FWG)		

Zwinge

Wahlberechtigte	345	x
Wähler/Wahlbeteiligung	149	43,2
Ungültige Stimmen	-	-
Gültige Stimmen	149	100,0
davon entfielen auf		
Schwarze, Andrea	148	99,3
sonstige	1	0,7
Bürgermeister/in (ehrenamtlich): Schwarze, Andrea		

Gemeinde Wähler Stimmverhalten	Stimmen	
	An- zahl	%

Landkreis Nordhausen

Auleben

Wahlberechtigte	878	x
Wähler/Wahlbeteiligung	670	76,3
Ungültige Stimmen	13	1,9
Gültige Stimmen	657	98,1
davon entfielen auf		
Weber, Karl-Ludwig (CDU)	296	45,1
Haumer, Thomas (SPD)	361	54,9
Bürgermeister/in (ehrenamtlich): Haumer, Thomas (SPD)		

Buchholz

Wahlberechtigte	188	x
Wähler/Wahlbeteiligung	145	77,1
Ungültige Stimmen	4	2,8
Gültige Stimmen	141	97,2
davon entfielen auf		
Urban, Mario (Dorclub Buchholz)	27	19,1
Wüstemann, Monika	114	80,9
Bürgermeister/in (ehrenamtlich): Wüstemann, Monika		

Etzelsrode

Wahlberechtigte	82	x
Wähler/Wahlbeteiligung	58	70,7
Ungültige Stimmen	3	5,2
Gültige Stimmen	55	94,8
davon entfielen auf		
Echtermeier, Sandra (Brandschutz)	54	98,2
sonstige	1	1,8
Bürgermeister/in (ehrenamtlich): Echtermeier, Sandra (Brandschutz)		

Görsbach

Wahlberechtigte	935	x
Wähler/Wahlbeteiligung	433	46,3
Ungültige Stimmen	32	7,4
Gültige Stimmen	401	92,6
davon entfielen auf		
Junker, Siegfried (SPD / Bürgerkomitee)	382	95,3
sonstige	19	4,7
Bürgermeister/in (ehrenamtlich): Junker, Siegfried (SPD / Bürgerkomitee)		

Großlohra

Wahlberechtigte	855	x
Wähler/Wahlbeteiligung	356	41,6
Ungültige Stimmen	26	7,3
Gültige Stimmen	330	92,7
davon entfielen auf		
Schäfer, Siegfried (Unabhängige Bürgergemeinschaft)	315	95,5
sonstige	15	4,5
Bürgermeister/in (ehrenamtlich): Schäfer, Siegfried (Unabhängige Bürgergemeinschaft)		

Hainrode/Hainleite

Wahlberechtigte	322	x
Wähler/Wahlbeteiligung	231	71,7
Ungültige Stimmen	5	2,2
Gültige Stimmen	226	97,8
davon entfielen auf		
Wenkel, Hans-Joachim (Bürgergemeinschaft 'Allgemeine Liste 90')	144	63,7
Beyer, Janine	82	36,3
Bürgermeister/in (ehrenamtlich): Wenkel, Hans-Joachim (Bürgergemeinschaft 'Allgemeine Liste 90')		

3. Ergebnisse der Bürgermeisterwahlen am 6. Juni 2010

3.3 Ergebnisse nach Gemeinden

Gemeinde Wähler Stimmverhalten	Stimmen	
	An- zahl	%

Gemeinde Wähler Stimmverhalten	Stimmen	
	An- zahl	%

Noch: Landkreis Nordhausen

Hamma

Wahlberechtigte	246	x
Wähler/Wahlbeteiligung	106	43,1
Ungültige Stimmen	7	6,6
Gültige Stimmen	99	93,4
davon entfielen auf		
Heim, Wolfgang (BI Hamma 94)	75	75,8
sonstige	24	24,2
Bürgermeister/in (ehrenamtlich): Heim, Wolfgang (BI Hamma 94)		

Harzungen

Wahlberechtigte	183	x
Wähler/Wahlbeteiligung	88	48,1
Ungültige Stimmen	4	4,5
Gültige Stimmen	84	95,5
davon entfielen auf		
Rothgaenger, Brigitte	82	97,6
sonstige	2	2,4
Bürgermeister/in (ehrenamtlich): Rothgaenger, Brigitte		

Heringen/Helme, Stadt

Wahlberechtigte	1 912	x
Wähler/Wahlbeteiligung	503	26,3
Ungültige Stimmen	39	7,8
Gültige Stimmen	464	92,2
davon entfielen auf		
Helbing, Fritz (SPD / DIE LINKE / FDP)	350	75,4
sonstige	114	24,6
Bürgermeister/in (ehrenamtlich): Helbing, Fritz (SPD / DIE LINKE / FDP)		

Herrmannsacker

Wahlberechtigte	336	x
Wähler/Wahlbeteiligung	182	54,2
Ungültige Stimmen	3	1,6
Gültige Stimmen	179	98,4
davon entfielen auf		
Gerlach, Gudrun	175	97,8
sonstige	4	2,2
Bürgermeister/in (ehrenamtlich): Gerlach, Gudrun		

Ilfeld

Wahlberechtigte	2 581	x
Wähler/Wahlbeteiligung	1 134	43,9
Ungültige Stimmen	40	3,5
Gültige Stimmen	1 094	96,5
davon entfielen auf		
Schröter-Appenrodt, René (CDU)	770	70,4
Gärtner, Gisela (SPD)	324	29,6
Bürgermeister/in (ehrenamtlich): Schröter-Appenrodt, René (CDU)		

Kehmstedt

Wahlberechtigte	423	x
Wähler/Wahlbeteiligung	276	65,2
Ungültige Stimmen	14	5,1
Gültige Stimmen	262	94,9
davon entfielen auf		
Merx, Uwe (Freunde der CDU)	207	79,0
sonstige	55	21,0
Bürgermeister/in (ehrenamtlich): Merx, Uwe (Freunde der CDU)		

Kleinbodungen

Wahlberechtigte	333	x
Wähler/Wahlbeteiligung	215	64,6
Ungültige Stimmen	8	3,7
Gültige Stimmen	207	96,3
davon entfielen auf		
Ohlhoff, Bärbel (Freundeskreis der CDU)	197	95,2
sonstige	10	4,8
Bürgermeister/in (ehrenamtlich): Ohlhoff, Bärbel (Freundeskreis der CDU)		

Kleinfurra

Wahlberechtigte	983	x
Wähler/Wahlbeteiligung	617	62,8
Ungültige Stimmen	5	0,8
Gültige Stimmen	612	99,2
davon entfielen auf		
Koschorreck, Benno (CDU)	359	58,7
Linsel, Kerstin (BI 'Pro Kleinfurra')	253	41,3
Bürgermeister/in (ehrenamtlich): Koschorreck, Benno (CDU)		

Lipprechterode

Wahlberechtigte	512	x
Wähler/Wahlbeteiligung	400	78,1
Ungültige Stimmen	3	0,8
Gültige Stimmen	397	99,3
davon entfielen auf		
Pabst, Carsten	174	43,8
Mann, Hannelore	223	56,2
Bürgermeister/in (ehrenamtlich): Mann, Hannelore		

Neustadt/Harz

Wahlberechtigte	982	x
Wähler/Wahlbeteiligung	573	58,4
Ungültige Stimmen	10	1,7
Gültige Stimmen	563	98,3
davon entfielen auf		
Erfurt, Dirk (CDU)	231	41,0
Appenrodt, Corinna (SPD)	167	29,7
Wedekind, Manfred	165	29,3
Bürgermeister/in (ehrenamtlich): Erfurt, Dirk (CDU)		

Niedergebra

Wahlberechtigte	642	x
Wähler/Wahlbeteiligung	391	60,9
Ungültige Stimmen	37	9,5
Gültige Stimmen	354	90,5
davon entfielen auf		
Krumm, Burgunde (CDU)	336	94,9
sonstige	18	5,1
Bürgermeister/in (ehrenamtlich): Krumm, Burgunde (CDU)		

Nohra (NDH)

Wahlberechtigte	779	x
Wähler/Wahlbeteiligung	319	40,9
Ungültige Stimmen	16	5,0
Gültige Stimmen	303	95,0
davon entfielen auf		
Wenkel, Uwe (Bürgergemeinschaft)	292	96,4
sonstige	11	3,6
Bürgermeister/in (ehrenamtlich): Wenkel, Uwe (Bürgergemeinschaft)		

3. Ergebnisse der Bürgermeisterwahlen am 6. Juni 2010

3.3 Ergebnisse nach Gemeinden

Gemeinde Wähler Stimmverhalten	Stimmen	
	An- zahl	%

Gemeinde Wähler Stimmverhalten	Stimmen	
	An- zahl	%

Noch: Landkreis Nordhausen

Urbach

Wahlberechtigte	825	x
Wähler/Wahlbeteiligung	379	45,9
Ungültige Stimmen	10	2,6
Gültige Stimmen	369	97,4
davon entfielen auf		
Sebert, Bernd	362	98,1
sonstige	7	1,9
Bürgermeister/in (ehrenamtlich): Sebert, Bernd		

Uthleben

Wahlberechtigte	962	x
Wähler/Wahlbeteiligung	405	42,1
Ungültige Stimmen	27	6,7
Gültige Stimmen	378	93,3
davon entfielen auf		
Lehmann, Fritz (CDU)	359	95,0
sonstige	19	5,0
Bürgermeister/in (ehrenamtlich): Lehmann, Fritz (CDU)		

Windehausen

Wahlberechtigte	440	x
Wähler/Wahlbeteiligung	243	55,2
Ungültige Stimmen	18	7,4
Gültige Stimmen	225	92,6
davon entfielen auf		
Riechel, Karl-Heinz (Bürgerkomitee / Bauernverband)	220	97,8
sonstige	5	2,2
Bürgermeister/in (ehrenamtlich): Riechel, Karl-Heinz (Bürgerkomitee / Bauernverband)		

Wipperdorf

Wahlberechtigte	1 254	x
Wähler/Wahlbeteiligung	622	49,6
Ungültige Stimmen	18	2,9
Gültige Stimmen	604	97,1
davon entfielen auf		
Leßner, Joachim (Freie Wähler Wipperdorf)	592	98,0
sonstige	12	2,0
Bürgermeister/in (ehrenamtlich): Leßner, Joachim (Freie Wähler Wipperdorf)		

Wolkramshausen

Wahlberechtigte	890	x
Wähler/Wahlbeteiligung	556	62,5
Ungültige Stimmen	5	0,9
Gültige Stimmen	551	99,1
davon entfielen auf		
Links, Eberhard (CDU)	133	24,1
Morgenstern, Wolfgang (FWG Wolkramshausen)	418	75,9
Bürgermeister/in (ehrenamtlich): Morgenstern, Wolfgang (FWG Wolkramshausen)		

Landkreis Wartburgkreis

Barchfeld

Wahlberechtigte	2 824	x
Wähler/Wahlbeteiligung	1 862	65,9
Ungültige Stimmen	13	0,7
Gültige Stimmen	1 849	99,3
davon entfielen auf		
Groß, Ralph (CDU)	832	45,0
Schaft, Frank (DIE LINKE)	183	9,9
Otto, Bernd (SPD)	814	44,0
Freisleben, Eberhard	20	1,1
Bürgermeister/in (hauptamtlich): Groß, Ralph (CDU)		

Berka v. d. Hainich

Wahlberechtigte	682	x
Wähler/Wahlbeteiligung	257	37,7
Ungültige Stimmen	20	7,8
Gültige Stimmen	237	92,2
davon entfielen auf		
Lämmerhirt, Siegfried (FDP - Sport - Feuerwehr)	213	89,9
sonstige	24	10,1
Bürgermeister/in (ehrenamtlich): Lämmerhirt, Siegfried (FDP - Sport - Feuerwehr)		

Bischofroda

Wahlberechtigte	577	x
Wähler/Wahlbeteiligung	276	47,8
Ungültige Stimmen	19	6,9
Gültige Stimmen	257	93,1
davon entfielen auf		
Dietzel, Eckbert (UWG Bischofroda)	241	93,8
sonstige	16	6,2
Bürgermeister/in (ehrenamtlich): Dietzel, Eckbert (UWG Bischofroda)		

Brunnhartshausen

Wahlberechtigte	333	x
Wähler/Wahlbeteiligung	266	79,9
Ungültige Stimmen	-	-
Gültige Stimmen	266	100,0
davon entfielen auf		
Fuß, Eberhard	170	63,9
Danz, Heike	96	36,1
Bürgermeister/in (ehrenamtlich): Fuß, Eberhard		

Buttlar

Wahlberechtigte	1 108	x
Wähler/Wahlbeteiligung	754	68,1
Ungültige Stimmen	10	1,3
Gültige Stimmen	744	98,7
davon entfielen auf		
Kind, Rosa Maria (CDU)	472	63,4
Schiffhauer, Wigbert	272	36,6
Bürgermeister/in (ehrenamtlich): Kind, Rosa Maria (CDU)		

Dankmarshausen

Wahlberechtigte	910	x
Wähler/Wahlbeteiligung	678	74,5
Ungültige Stimmen	4	0,6
Gültige Stimmen	674	99,4
davon entfielen auf		
Stein, Manfred (CDU)	522	77,4
Reinhardt, Klaus (Freie Wähler Dankmarshausen)	152	22,6
Bürgermeister/in (ehrenamtlich): Stein, Manfred (CDU)		

Diedorf/Rhön

Wahlberechtigte	326	x
Wähler/Wahlbeteiligung	192	58,9
Ungültige Stimmen	9	4,7
Gültige Stimmen	183	95,3
davon entfielen auf		
Matthes, Ralf (FDP)	176	96,2
sonstige	7	3,8
Bürgermeister/in (ehrenamtlich): Matthes, Ralf (FDP)		

Dippach

Wahlberechtigte	983	x
Wähler/Wahlbeteiligung	360	36,6
Ungültige Stimmen	18	5,0
Gültige Stimmen	342	95,0
davon entfielen auf		
Hohmann, Jochen (SPD)	328	95,9
sonstige	14	4,1
Bürgermeister/in (ehrenamtlich): Hohmann, Jochen (SPD)		

3. Ergebnisse der Bürgermeisterwahlen am 6. Juni 2010

3.3 Ergebnisse nach Gemeinden

Gemeinde Wähler Stimmverhalten	Stimmen	
	Anzahl	%

Gemeinde Wähler Stimmverhalten	Stimmen	
	Anzahl	%

Noch: Landkreis Wartburgkreis

Dorndorf

Wahlberechtigte	2 282	x
Wähler/Wahlbeteiligung	1 316	57,7
Ungültige Stimmen	10	0,8
Gültige Stimmen	1 306	99,2
davon entfielen auf		
Richter, Heidi (SPD)	99	7,6
Jendrusiak, Ingo	1 158	88,7
Jung, Michael	49	3,8
Bürgermeister/in (ehrenamtlich): Jendrusiak, Ingo		

Ebenshausen

Wahlberechtigte	252	x
Wähler/Wahlbeteiligung	125	49,6
Ungültige Stimmen	6	4,8
Gültige Stimmen	119	95,2
davon entfielen auf		
Leise, Fred (Bürger für Ebenshausen)	102	85,7
sonstige	17	14,3
Bürgermeister/in (ehrenamtlich): Leise, Fred (Bürger für Ebenshausen)		

Empfertshausen

Wahlberechtigte	525	x
Wähler/Wahlbeteiligung	222	42,3
Ungültige Stimmen	10	4,5
Gültige Stimmen	212	95,5
davon entfielen auf		
Denner, Regina (CDU)	186	87,7
sonstige	26	12,3
Bürgermeister/in (ehrenamtlich): Denner, Regina (CDU)		

Ettenhausen a.d. Suhl

Wahlberechtigte	374	x
Wähler/Wahlbeteiligung	175	46,8
Ungültige Stimmen	14	8,0
Gültige Stimmen	161	92,0
davon entfielen auf		
Lämmerhirt, Renate	154	95,7
sonstige	7	4,3
Bürgermeister/in (ehrenamtlich): Lämmerhirt, Renate		

Fischbach/Rhön

Wahlberechtigte	480	x
Wähler/Wahlbeteiligung	262	54,6
Ungültige Stimmen	5	1,9
Gültige Stimmen	257	98,1
davon entfielen auf		
Jung, Uwe	116	45,1
sonstige	141	54,9
Bürgermeister/in (ehrenamtlich): Jung, Uwe		

Frankenroda

Wahlberechtigte	288	x
Wähler/Wahlbeteiligung	86	29,9
Ungültige Stimmen	10	11,6
Gültige Stimmen	76	88,4
davon entfielen auf		
Helbig, Erika	75	98,7
sonstige	1	1,3
Bürgermeister/in (ehrenamtlich): Helbig, Erika		

Frauensee

Wahlberechtigte	777	x
Wähler/Wahlbeteiligung	315	40,5
Ungültige Stimmen	12	3,8
Gültige Stimmen	303	96,2
davon entfielen auf		
Reitzig, Rudolf	282	93,1
sonstige	21	6,9
Bürgermeister/in (ehrenamtlich): Reitzig, Rudolf		

Gerstengrund

Wahlberechtigte	48	x
Wähler/Wahlbeteiligung	47	97,9
Ungültige Stimmen	1	2,1
Gültige Stimmen	46	97,9
davon entfielen auf		
Schütz, Antonius (CDU)	46	100,0
Bürgermeister/in (ehrenamtlich): Schütz, Antonius (CDU)		

Gerstungen

Wahlberechtigte	4 998	x
Wähler/Wahlbeteiligung	2 605	52,1
Ungültige Stimmen	15	0,6
Gültige Stimmen	2 590	99,4
davon entfielen auf		
Hartung, Werner (SPD / Freie Wähler)	1 972	76,1
Köppe, Heiko (Liste für alternative Demokratie)	618	23,9
Bürgermeister/in (hauptamtlich): Hartung, Werner (SPD / Freie Wähler)		

Großensee

Wahlberechtigte	167	x
Wähler/Wahlbeteiligung	108	64,7
Ungültige Stimmen	8	7,4
Gültige Stimmen	100	92,6
davon entfielen auf		
Platzdasch, Dieter	75	75,0
sonstige	25	25,0
Bürgermeister/in (ehrenamtlich): Platzdasch, Dieter		

Hallungen

Wahlberechtigte	195	x
Wähler/Wahlbeteiligung	138	70,8
Ungültige Stimmen	2	1,4
Gültige Stimmen	136	98,6
davon entfielen auf		
Mähler, Gerd (FwV Hallungen 1991)	134	98,5
sonstige	2	1,5
Bürgermeister/in (ehrenamtlich): Mähler, Gerd (FwV Hallungen 1991)		

Immelborn

Wahlberechtigte	1 437	x
Wähler/Wahlbeteiligung	423	29,4
Ungültige Stimmen	24	5,7
Gültige Stimmen	399	94,3
davon entfielen auf		
Matern, Silvia (FWG Immelborn)	382	95,7
sonstige	17	4,3
Bürgermeister/in (ehrenamtlich): Matern, Silvia (FWG Immelborn)		

Kaltenlengsfeld

Wahlberechtigte	371	x
Wähler/Wahlbeteiligung	215	58,0
Ungültige Stimmen	13	6,0
Gültige Stimmen	202	94,0
davon entfielen auf		
Hesse, Klaus	156	77,2
sonstige	46	22,8
Bürgermeister/in (ehrenamtlich): Hesse, Klaus		

Kaltennordheim, Stadt

Wahlberechtigte	1 502	x
Wähler/Wahlbeteiligung	471	31,4
Ungültige Stimmen	33	7,0
Gültige Stimmen	438	93,0
davon entfielen auf		
Schramm, Ulrich	405	92,5
sonstige	33	7,5
Bürgermeister/in (ehrenamtlich): Schramm, Ulrich		

3. Ergebnisse der Bürgermeisterwahlen am 6. Juni 2010

3.3 Ergebnisse nach Gemeinden

Gemeinde Wähler Stimmverhalten	Stimmen	
	An- zahl	%

Gemeinde Wähler Stimmverhalten	Stimmen	
	An- zahl	%

Noch: Landkreis Wartburgkreis

Lauterbach

Wahlberechtigte	566	x
Wähler/Wahlbeteiligung	249	44,0
Ungültige Stimmen	16	6,4
Gültige Stimmen	233	93,6
davon entfielen auf		
Hasert, Bernd (WG FwV Lauterbach)	220	94,4
sonstige	13	5,6
Bürgermeister/in (ehrenamtlich): Hasert, Bernd (WG FwV Lauterbach)		

Leimbach

Wahlberechtigte	1 558	x
Wähler/Wahlbeteiligung	863	55,4
Ungültige Stimmen	31	3,6
Gültige Stimmen	832	96,4
davon entfielen auf		
Fischer, Thomas (SPD und CDU)	223	26,8
Schmidt, Andreas (DIE LINKE)	115	13,8
Senf, Kurt (FWG)	494	59,4
Bürgermeister/in (ehrenamtlich): Senf, Kurt (FWG)		

Martinroda (WAK)

Wahlberechtigte	247	x
Wähler/Wahlbeteiligung	154	62,3
Ungültige Stimmen	22	14,3
Gültige Stimmen	132	85,7
davon entfielen auf		
Limburg, Helmut (WG SV Martinroda)	124	93,9
sonstige	8	6,1
Bürgermeister/in (ehrenamtlich): Limburg, Helmut (WG SV Martinroda)		

Mihla

Wahlberechtigte	1 946	x
Wähler/Wahlbeteiligung	771	39,6
Ungültige Stimmen	23	3,0
Gültige Stimmen	748	97,0
davon entfielen auf		
Lämmerhirt, Rainer (UWG Mihla)	740	98,9
sonstige	8	1,1
Bürgermeister/in (ehrenamtlich): Lämmerhirt, Rainer (UWG Mihla)		

Nazza

Wahlberechtigte	500	x
Wähler/Wahlbeteiligung	370	74,0
Ungültige Stimmen	1	0,3
Gültige Stimmen	369	99,7
davon entfielen auf		
Kapp, Hilmar (WG Nazza)	175	47,4
Bähringer, Matthias (Bürger für Nazza)	194	52,6
Bürgermeister/in (ehrenamtlich): Bähringer, Matthias (Bürger für Nazza)		

Neidhartshausen

Wahlberechtigte	289	x
Wähler/Wahlbeteiligung	189	65,4
Ungültige Stimmen	1	0,5
Gültige Stimmen	188	99,5
davon entfielen auf		
Schulz, Klaus	133	70,7
sonstige	55	29,3

Neuwahl erforderlich

Oechsen

Wahlberechtigte	585	x
Wähler/Wahlbeteiligung	335	57,3
Ungültige Stimmen	9	2,7
Gültige Stimmen	326	97,3
davon entfielen auf		
Fuß, Jürgen (BI Oechsen)	140	42,9
Weinert, Brigitte	186	57,1
Bürgermeister/in (ehrenamtlich): Weinert, Brigitte		

Urnshausen

Wahlberechtigte	666	x
Wähler/Wahlbeteiligung	327	49,1
Ungültige Stimmen	16	4,9
Gültige Stimmen	311	95,1
davon entfielen auf		
Seifert, Burkhard	239	76,8
sonstige	72	23,2
Bürgermeister/in (ehrenamtlich): Seifert, Burkhard		

Völkershäusen

Wahlberechtigte	999	x
Wähler/Wahlbeteiligung	360	36,0
Ungültige Stimmen	29	8,1
Gültige Stimmen	331	91,9
davon entfielen auf		
Meyer, Jochem (FWG Völkershäusen)	286	86,4
sonstige	45	13,6
Bürgermeister/in (ehrenamtlich): Meyer, Jochem (FWG Völkershäusen)		

Weilar

Wahlberechtigte	766	x
Wähler/Wahlbeteiligung	336	43,9
Ungültige Stimmen	14	4,2
Gültige Stimmen	322	95,8
davon entfielen auf		
Fey, Harald	305	94,7
sonstige	17	5,3
Bürgermeister/in (ehrenamtlich): Fey, Harald		

Wiesenthal

Wahlberechtigte	676	x
Wähler/Wahlbeteiligung	337	49,9
Ungültige Stimmen	18	5,3
Gültige Stimmen	319	94,7
davon entfielen auf		
Hollenbach, Sven	284	89,0
sonstige	35	11,0
Bürgermeister/in (ehrenamtlich): Hollenbach, Sven		

Wölferrbütt

Wahlberechtigte	344	x
Wähler/Wahlbeteiligung	254	73,8
Ungültige Stimmen	6	2,4
Gültige Stimmen	248	97,6
davon entfielen auf		
Meister, André (WG Soziales, Sport und Freizeit Wölferrbütt)	142	57,3
Leise, Dana (WG Demokratische Wählervertretung Wölferrbütt)	106	42,7
Bürgermeister/in (ehrenamtlich): Meister, André (WG Soziales, Sport und Freizeit Wölferrbütt)		

Wolfsburg-Unkeroda

Wahlberechtigte	637	x
Wähler/Wahlbeteiligung	355	55,7
Ungültige Stimmen	23	6,5
Gültige Stimmen	332	93,5
davon entfielen auf		
Wagner, Elke	291	87,7
sonstige	41	12,3
Bürgermeister/in (ehrenamtlich): Wagner, Elke		

3. Ergebnisse der Bürgermeisterwahlen am 6. Juni 2010

3.3 Ergebnisse nach Gemeinden

Gemeinde Wähler Stimmverhalten	Stimmen	
	An- zahl	%

Gemeinde Wähler Stimmverhalten	Stimmen	
	An- zahl	%

Noch: Landkreis Wartburgkreis

Zella/Rhön

Wahlberechtigte	404	x
Wähler/Wahlbeteiligung	205	50,7
Ungültige Stimmen	9	4,4
Gültige Stimmen	196	95,6
davon entfielen auf		
Kämpf, Roland	177	90,3
sonstige	19	9,7
Bürgermeister/in (ehrenamtlich): Kämpf, Roland		

Landkreis Unstrut-Hainich-Kreis

Altengottern

Wahlberechtigte	928	x
Wähler/Wahlbeteiligung	575	62,0
Ungültige Stimmen	3	0,5
Gültige Stimmen	572	99,5
davon entfielen auf		
Freiherr Marschall, Wolf (CDU)	237	41,4
Frank, Reinhard (Freie Wähler - Die Unabhängigen)	335	58,6
Bürgermeister/in (ehrenamtlich): Frank, Reinhard (Freie Wähler - Die Unabhängigen)		

Bad Tennstedt, Stadt

Wahlberechtigte	2 155	x
Wähler/Wahlbeteiligung	1 091	50,6
Ungültige Stimmen	19	1,7
Gültige Stimmen	1 072	98,3
davon entfielen auf		
Schildhauer, Steffen (CDU)	387	36,1
Meresse, Gabriele (DIE LINKE / Bürger für BadTennstedt)	242	22,6
Klupak, Jörg (SPD)	443	41,3
Bürgermeister/in (ehrenamtlich): Klupak, Jörg (SPD)		

Ballhausen

Wahlberechtigte	756	x
Wähler/Wahlbeteiligung	346	45,8
Ungültige Stimmen	7	2,0
Gültige Stimmen	339	98,0
davon entfielen auf		
Steglich, Wolfgang (FWG)	147	43,4
Saalfeld, Uwe Karsten	192	56,6
Bürgermeister/in (ehrenamtlich): Saalfeld, Uwe Karsten		

Blankenburg

Wahlberechtigte	147	x
Wähler/Wahlbeteiligung	108	73,5
Ungültige Stimmen	4	3,7
Gültige Stimmen	104	96,3
davon entfielen auf		
Anger, Eduard (DIE LINKE)	26	25,0
Sola, Jörn (FWG Feuerwehr)	78	75,0
Bürgermeister/in (ehrenamtlich): Sola, Jörn (FWG Feuerwehr)		

Bothenheilingen

Wahlberechtigte	348	x
Wähler/Wahlbeteiligung	185	53,2
Ungültige Stimmen	12	6,5
Gültige Stimmen	173	93,5
davon entfielen auf		
Übensee, Jürgen (CDU)	133	76,9
sonstige	40	23,1
Bürgermeister/in (ehrenamtlich): Übensee, Jürgen (CDU)		

Flarchheim

Wahlberechtigte	397	x
Wähler/Wahlbeteiligung	182	45,8
Ungültige Stimmen	7	3,8
Gültige Stimmen	175	96,2
davon entfielen auf		
Ohnesorge, Dietmar (CDU)	157	89,7
sonstige	18	10,3
Bürgermeister/in (ehrenamtlich): Ohnesorge, Dietmar (CDU)		

Großengottern

Wahlberechtigte	1 910	x
Wähler/Wahlbeteiligung	722	37,8
Ungültige Stimmen	17	2,4
Gültige Stimmen	705	97,6
davon entfielen auf		
Karnofka, Thomas	703	99,7
sonstige	2	0,3
Bürgermeister/in (ehrenamtlich): Karnofka, Thomas		

Großvargula

Wahlberechtigte	664	x
Wähler/Wahlbeteiligung	358	53,9
Ungültige Stimmen	5	1,4
Gültige Stimmen	353	98,6
davon entfielen auf		
Wartmann, Marko	350	99,2
sonstige	3	0,8
Bürgermeister/in (ehrenamtlich): Wartmann, Marko		

Haussömmern

Wahlberechtigte	200	x
Wähler/Wahlbeteiligung	136	68,0
Ungültige Stimmen	6	4,4
Gültige Stimmen	130	95,6
davon entfielen auf		
Voigt, Denis (FWG Feuerwehr)	74	56,9
sonstige	56	43,1
Bürgermeister/in (ehrenamtlich): Voigt, Denis (FWG Feuerwehr)		

Heroldshausen

Wahlberechtigte	178	x
Wähler/Wahlbeteiligung	120	67,4
Ungültige Stimmen	5	4,2
Gültige Stimmen	115	95,8
davon entfielen auf		
Zehaczek, Uwe (Bauernverband)	111	96,5
sonstige	4	3,5
Bürgermeister/in (ehrenamtlich): Zehaczek, Uwe (Bauernverband)		

Hildebrandshausen

Wahlberechtigte	331	x
Wähler/Wahlbeteiligung	207	62,5
Ungültige Stimmen	21	10,1
Gültige Stimmen	186	89,9
davon entfielen auf		
Blümel, Heinz (CDU)	153	82,3
sonstige	33	17,7
Bürgermeister/in (ehrenamtlich): Blümel, Heinz (CDU)		

Hornsömmern

Wahlberechtigte	120	x
Wähler/Wahlbeteiligung	110	91,7
Ungültige Stimmen	3	2,7
Gültige Stimmen	107	97,3
davon entfielen auf		
Pennewitz, Andreas (Freie Bürger für Hornsömmern)	36	33,6
Schröter, Heinz	71	66,4
Bürgermeister/in (ehrenamtlich): Schröter, Heinz		

3. Ergebnisse der Bürgermeisterwahlen am 6. Juni 2010

3.3 Ergebnisse nach Gemeinden

Gemeinde Wähler Stimmverhalten	Stimmen	
	An- zahl	%

Gemeinde Wähler Stimmverhalten	Stimmen	
	An- zahl	%

Noch: Landkreis Unstrut-Hainich-Kreis

Issersheilungen

Wahlberechtigte	114	x
Wähler/Wahlbeteiligung	88	77,2
Ungültige Stimmen	7	8,0
Gültige Stimmen	81	92,0
davon entfielen auf		
Winkler, Christel (FWG)	73	90,1
sonstige	8	9,9
Bürgermeister/in (ehrenamtlich): Winkler, Christel (FWG)		

Kammerforst

Wahlberechtigte	728	x
Wähler/Wahlbeteiligung	358	49,2
Ungültige Stimmen	12	3,4
Gültige Stimmen	346	96,6
davon entfielen auf		
Kollascheck, Manfred	318	91,9
sonstige	28	8,1
Bürgermeister/in (ehrenamtlich): Kollascheck, Manfred		

Kirchheilingen

Wahlberechtigte	692	x
Wähler/Wahlbeteiligung	431	62,3
Ungültige Stimmen	8	1,9
Gültige Stimmen	423	98,1
davon entfielen auf		
Bergfeld, Guntram (FWG Kirchheilingen)	169	40,0
Anders, Hartmut	53	12,5
Schwarzkopf, Klaus	201	47,5
Bürgermeister/in (ehrenamtlich): Schwarzkopf, Klaus		

Kleinwelsbach

Wahlberechtigte	118	x
Wähler/Wahlbeteiligung	98	83,1
Ungültige Stimmen	2	2,0
Gültige Stimmen	96	98,0
davon entfielen auf		
Eichentopf, Simone (WG Kleinwelsbach)	70	72,9
Opitz, Jan	26	27,1
Bürgermeister/in (ehrenamtlich): Eichentopf, Simone (WG Kleinwelsbach)		

Klettstedt

Wahlberechtigte	205	x
Wähler/Wahlbeteiligung	129	62,9
Ungültige Stimmen	6	4,7
Gültige Stimmen	123	95,3
davon entfielen auf		
Freytag, Jörg (WG Interessengemeinschaft Klettstedt)	93	75,6
sonstige	30	24,4
Bürgermeister/in (ehrenamtlich): Freytag, Jörg (WG Interessengemeinschaft Klettstedt)		

Langula

Wahlberechtigte	908	x
Wähler/Wahlbeteiligung	579	63,8
Ungültige Stimmen	18	3,1
Gültige Stimmen	561	96,9
davon entfielen auf		
Fritzlar, Uwe (SPD)	327	58,3
Paul, Horst	234	41,7
Bürgermeister/in (ehrenamtlich): Fritzlar, Uwe (SPD)		

Lengenfeld unterm Stein

Wahlberechtigte	1 067	x
Wähler/Wahlbeteiligung	414	38,8
Ungültige Stimmen	21	5,1
Gültige Stimmen	393	94,9
davon entfielen auf		
Dienemann, Augustin	381	96,9
sonstige	12	3,1
Bürgermeister/in (ehrenamtlich): Dienemann, Augustin		

Marolterode

Wahlberechtigte	305	x
Wähler/Wahlbeteiligung	195	63,9
Ungültige Stimmen	10	5,1
Gültige Stimmen	185	94,9
davon entfielen auf		
Haase, Joachim (FwV 1854 e.V. Marolterode)	184	99,5
sonstige	1	0,5
Bürgermeister/in (ehrenamtlich): Haase, Joachim (FwV 1854 e.V. Marolterode)		

Mülverstedt

Wahlberechtigte	605	x
Wähler/Wahlbeteiligung	330	54,5
Ungültige Stimmen	10	3,0
Gültige Stimmen	320	97,0
davon entfielen auf		
Müller, Manfred (DIE LINKE - Offene Liste)	307	95,9
sonstige	13	4,1
Bürgermeister/in (ehrenamtlich): Müller, Manfred (DIE LINKE - Offene Liste)		

Neunheilingen

Wahlberechtigte	415	x
Wähler/Wahlbeteiligung	262	63,1
Ungültige Stimmen	6	2,3
Gültige Stimmen	256	97,7
davon entfielen auf		
Seeländer, Sandro	118	46,1
sonstige	138	53,9
Bürgermeister/in (ehrenamtlich): Seeländer, Sandro		

Niederdorla

Wahlberechtigte	1 179	x
Wähler/Wahlbeteiligung	723	61,3
Ungültige Stimmen	11	1,5
Gültige Stimmen	712	98,5
davon entfielen auf		
Schill, Eberhard (SPD)	363	51,0
Stiefel, Ronald	349	49,0
Bürgermeister/in (ehrenamtlich): Schill, Eberhard (SPD)		

Oberdorla

Wahlberechtigte	1 870	x
Wähler/Wahlbeteiligung	543	29,0
Ungültige Stimmen	36	6,6
Gültige Stimmen	507	93,4
davon entfielen auf		
Bötticher, Winfried	479	94,5
sonstige	28	5,5
Bürgermeister/in (ehrenamtlich): Bötticher, Winfried		

Obermehler

Wahlberechtigte	819	x
Wähler/Wahlbeteiligung	491	60,0
Ungültige Stimmen	2	0,4
Gültige Stimmen	489	99,6
davon entfielen auf		
Baumert, Siegbert (CDU)	216	44,2
Bugge, Manfred (SPD)	175	35,8
Burhenne, Alfons (Mehlersche WG)	98	20,0
Bürgermeister/in (ehrenamtlich): Baumert, Siegbert (CDU)		

3. Ergebnisse der Bürgermeisterwahlen am 6. Juni 2010

3.3 Ergebnisse nach Gemeinden

Gemeinde Wähler Stimmverhalten	Stimmen	
	An- zahl	%

Gemeinde Wähler Stimmverhalten	Stimmen	
	An- zahl	%

Noch: Landkreis Unstrut-Hainich-Kreis

Rodeberg

Wahlberechtigte	1 758	x
Wähler/Wahlbeteiligung	1 237	70,4
Ungültige Stimmen	13	1,1
Gültige Stimmen	1 224	98,9
davon entfielen auf		
Zunke-Anhalt, Klaus (CDU)	657	53,7
Jakobi, Thomas (Freie Wähler Rodeberg e.V.)	567	46,3
Bürgermeister/in (ehrenamtlich): Zunke-Anhalt, Klaus (CDU)		

Schönstedt

Wahlberechtigte	1 198	x
Wähler/Wahlbeteiligung	645	53,8
Ungültige Stimmen	8	1,2
Gültige Stimmen	637	98,8
davon entfielen auf		
Reinz, Matthias (CDU)	404	63,4
Mußbach, Jörg (SPD)	233	36,6
Bürgermeister/in (ehrenamtlich): Reinz, Matthias (CDU)		

Sundhausen

Wahlberechtigte	340	x
Wähler/Wahlbeteiligung	178	52,4
Ungültige Stimmen	16	9,0
Gültige Stimmen	162	91,0
davon entfielen auf		
Ehrlich, Jürgen	129	79,6
sonstige	33	20,4
Bürgermeister/in (ehrenamtlich): Ehrlich, Jürgen		

Tottleben

Wahlberechtigte	128	x
Wähler/Wahlbeteiligung	85	66,4
Ungültige Stimmen	4	4,7
Gültige Stimmen	81	95,3
davon entfielen auf		
Mörstedt, Steffen	76	93,8
sonstige	5	6,2
Bürgermeister/in (ehrenamtlich): Mörstedt, Steffen		

Weberstedt

Wahlberechtigte	489	x
Wähler/Wahlbeteiligung	269	55,0
Ungültige Stimmen	12	4,5
Gültige Stimmen	257	95,5
davon entfielen auf		
Witt, Roswitha (Kultur- und Heimatverein)	224	87,2
sonstige	33	12,8
Bürgermeister/in (ehrenamtlich): Witt, Roswitha (Kultur- und Heimatverein)		

Landkreis Kyffhäuserkreis

Abtsbessingen

Wahlberechtigte	427	x
Wähler/Wahlbeteiligung	248	58,1
Ungültige Stimmen	20	8,1
Gültige Stimmen	228	91,9
davon entfielen auf		
Erdmann, Benno (CDU)	171	75,0
sonstige	57	25,0
Bürgermeister/in (ehrenamtlich): Erdmann, Benno (CDU)		

Badra

Wahlberechtigte	507	x
Wähler/Wahlbeteiligung	318	62,7
Ungültige Stimmen	26	8,2
Gültige Stimmen	292	91,8
davon entfielen auf		
Ose, Karl (FDP)	206	70,5
Karnstedt, Ina	86	29,5
Bürgermeister/in (ehrenamtlich): Ose, Karl (FDP)		

Bellstedt

Wahlberechtigte	162	x
Wähler/Wahlbeteiligung	144	88,9
Ungültige Stimmen	1	0,7
Gültige Stimmen	143	99,3
davon entfielen auf		
Wilke, Antje (CDU)	19	13,3
Mantai, Jürgen (Sportverein Bellstedt)	43	30,1
Trietchen, Thomas	60	42,0
Lorenschat, Uwe	21	14,7
Bürgermeister/in (ehrenamtlich): Trietchen, Thomas		

Bendeleben

Wahlberechtigte	609	x
Wähler/Wahlbeteiligung	359	58,9
Ungültige Stimmen	16	4,5
Gültige Stimmen	343	95,5
davon entfielen auf		
Reinboth, Horst	168	49,0
Brückner, Martin	175	51,0
Bürgermeister/in (ehrenamtlich): Brückner, Martin		

Borxleben

Wahlberechtigte	275	x
Wähler/Wahlbeteiligung	113	41,1
Ungültige Stimmen	5	4,4
Gültige Stimmen	108	95,6
davon entfielen auf		
Franke, Jochen (SV 1990 Borxleben)	106	98,1
sonstige	2	1,9
Bürgermeister/in (ehrenamtlich): Franke, Jochen (SV 1990 Borxleben)		

Bretleben

Wahlberechtigte	503	x
Wähler/Wahlbeteiligung	289	57,5
Ungültige Stimmen	4	1,4
Gültige Stimmen	285	98,6
davon entfielen auf		
Hoffmann, Ilko (Bretlebener Jugendclubverein)	141	49,5
Abicht, Norbert	144	50,5
Bürgermeister/in (ehrenamtlich): Abicht, Norbert		

Clingen, Stadt

Wahlberechtigte	939	x
Wähler/Wahlbeteiligung	533	56,8
Ungültige Stimmen	11	2,1
Gültige Stimmen	522	97,9
davon entfielen auf		
Keitel, Harald (CDU)	360	69,0
Schelletter, Manfred	162	31,0
Bürgermeister/in (ehrenamtlich): Keitel, Harald (CDU)		

3. Ergebnisse der Bürgermeisterwahlen am 6. Juni 2010

3.3 Ergebnisse nach Gemeinden

Gemeinde Wähler Stimmverhalten	Stimmen	
	An- zahl	%

Gemeinde Wähler Stimmverhalten	Stimmen	
	An- zahl	%

Noch: Landkreis Kyffhäuserkreis

Donndorf

Wahlberechtigte	738	x
Wähler/Wahlbeteiligung	393	53,3
Ungültige Stimmen	20	5,1
Gültige Stimmen	373	94,9
davon entfielen auf		
Holbe, Gudrun (Demokratischer Aufbruch / CDU)	246	66,0
sonstige	127	34,0
Bürgermeister/in (ehrenamtlich): Holbe, Gudrun (Demokratischer Aufbruch / CDU)		

Etzleben

Wahlberechtigte	264	x
Wähler/Wahlbeteiligung	178	67,4
Ungültige Stimmen	4	2,2
Gültige Stimmen	174	97,8
davon entfielen auf		
Wendeborn, Udo	105	60,3
Fischer, Jörg	69	39,7
Bürgermeister/in (ehrenamtlich): Wendeborn, Udo		

Freienbessingen

Wahlberechtigte	211	x
Wähler/Wahlbeteiligung	140	66,4
Ungültige Stimmen	4	2,9
Gültige Stimmen	136	97,1
davon entfielen auf		
Stadermann, Manfred (Bauernverband)	125	91,9
sonstige	11	8,1
Bürgermeister/in (ehrenamtlich): Stadermann, Manfred (Bauernverband)		

Gehofen

Wahlberechtigte	615	x
Wähler/Wahlbeteiligung	470	76,4
Ungültige Stimmen	1	0,2
Gültige Stimmen	469	99,8
davon entfielen auf		
Haustein, Daniel (CDU)	230	49,0
Buchmann, Sylvia	239	51,0
Bürgermeister/in (ehrenamtlich): Buchmann, Sylvia		

Göllingen

Wahlberechtigte	625	x
Wähler/Wahlbeteiligung	300	48,0
Ungültige Stimmen	14	4,7
Gültige Stimmen	286	95,3
davon entfielen auf		
Ogrodnik, Jürgen (WG `Pro Göllingen`)	277	96,9
sonstige	9	3,1
Bürgermeister/in (ehrenamtlich): Ogrodnik, Jürgen (WG `Pro Göllingen`)		

Gorsleben

Wahlberechtigte	491	x
Wähler/Wahlbeteiligung	248	50,5
Ungültige Stimmen	17	6,9
Gültige Stimmen	231	93,1
davon entfielen auf		
Strickrodt, Dietmar (DIE LINKE)	229	99,1
sonstige	2	0,9
Bürgermeister/in (ehrenamtlich): Strickrodt, Dietmar (DIE LINKE)		

Günserode

Wahlberechtigte	153	x
Wähler/Wahlbeteiligung	128	83,7
Ungültige Stimmen	3	2,3
Gültige Stimmen	125	97,7
davon entfielen auf		
Vönhof, Norbert (Günseröder WG)	47	37,6
Großstück, Lutz	78	62,4
Bürgermeister/in (ehrenamtlich): Großstück, Lutz		

Hachelbich

Wahlberechtigte	537	x
Wähler/Wahlbeteiligung	317	59,0
Ungültige Stimmen	11	3,5
Gültige Stimmen	306	96,5
davon entfielen auf		
Kuchmann, Geraf (FwV Hachelbich e.V.)	268	87,6
Schubert, Maik	38	12,4
Bürgermeister/in (ehrenamtlich): Kuchmann, Geraf (FwV Hachelbich e.V.)		

Hauteroda

Wahlberechtigte	487	x
Wähler/Wahlbeteiligung	248	50,9
Ungültige Stimmen	16	6,5
Gültige Stimmen	232	93,5
davon entfielen auf		
Eichholz, Norbert	227	97,8
sonstige	5	2,2
Bürgermeister/in (ehrenamtlich): Eichholz, Norbert		

Heldrungen, Stadt

Wahlberechtigte	1 955	x
Wähler/Wahlbeteiligung	979	50,1
Ungültige Stimmen	21	2,1
Gültige Stimmen	958	97,9
davon entfielen auf		
Taube, Patrick (CDU)	232	24,2
Enke, Norbert (Bürger für Heldrungen)	726	75,8
Bürgermeister/in (ehrenamtlich): Enke, Norbert (Bürger für Heldrungen)		

Hemleben

Wahlberechtigte	209	x
Wähler/Wahlbeteiligung	162	77,5
Ungültige Stimmen	-	-
Gültige Stimmen	162	100,0
davon entfielen auf		
Csanyi, Doreen	71	43,8
Görn, Werner	91	56,2
Bürgermeister/in (ehrenamtlich): Görn, Werner		

Heygendorf

Wahlberechtigte	537	x
Wähler/Wahlbeteiligung	313	58,3
Ungültige Stimmen	6	1,9
Gültige Stimmen	307	98,1
davon entfielen auf		
Scheja, Raimund (CDU / Bürger für Heygendorf)	138	45,0
Herting, Werner	169	55,0
Bürgermeister/in (ehrenamtlich): Herting, Werner		

3. Ergebnisse der Bürgermeisterwahlen am 6. Juni 2010

3.3 Ergebnisse nach Gemeinden

Gemeinde Wähler Stimmverhalten	Stimmen	
	An- zahl	%

Gemeinde Wähler Stimmverhalten	Stimmen	
	An- zahl	%

Noch: Landkreis Kyffhäuserkreis

Holzsußra

Wahlberechtigte	235	x
Wähler/Wahlbeteiligung	188	80,0
Ungültige Stimmen	3	1,6
Gültige Stimmen	185	98,4
davon entfielen auf		
Lupprian, Steffen (SPD / Jugendinitiative)	101	54,6
Garbe, Gerhard	84	45,4
Bürgermeister/in (ehrenamtlich): Lupprian, Steffen (SPD / Jugendinitiative)		

Ichstedt

Wahlberechtigte	583	x
Wähler/Wahlbeteiligung	344	59,0
Ungültige Stimmen	5	1,5
Gültige Stimmen	339	98,5
davon entfielen auf		
Beie, Rainer	249	73,5
Wagner, Günter	90	26,5
Bürgermeister/in (ehrenamtlich): Beie, Rainer		

Kalbsrieth

Wahlberechtigte	631	x
Wähler/Wahlbeteiligung	498	78,9
Ungültige Stimmen	4	0,8
Gültige Stimmen	494	99,2
davon entfielen auf		
Ludwig, Uwe	419	84,8
Schöneberg, Bernhard (Kleingartenverein 'Nach Feierabend' Kalbsrieth e.V.)	75	15,2
Bürgermeister/in (ehrenamtlich): Ludwig, Uwe		

Mönchpfffel-Nikolausrieth

Wahlberechtigte	316	x
Wähler/Wahlbeteiligung	164	51,9
Ungültige Stimmen	3	1,8
Gültige Stimmen	161	98,2
davon entfielen auf		
Kummer, Gerhard	116	72,0
sonstige	45	28,0
Bürgermeister/in (ehrenamtlich): Kummer, Gerhard		

Nausitz

Wahlberechtigte	146	x
Wähler/Wahlbeteiligung	69	47,3
Ungültige Stimmen	-	-
Gültige Stimmen	69	100,0
davon entfielen auf		
Gartenbach, Rolf	40	58,0
sonstige	29	42,0
Bürgermeister/in (ehrenamtlich): Gartenbach, Rolf		

Niederbösa

Wahlberechtigte	114	x
Wähler/Wahlbeteiligung	109	95,6
Ungültige Stimmen	-	-
Gültige Stimmen	109	100,0
davon entfielen auf		
Hellmann, Manfred (CDU)	68	62,4
Klöppel, Anja	41	37,6
Bürgermeister/in (ehrenamtlich): Hellmann, Manfred (CDU)		

Oberbösa

Wahlberechtigte	350	x
Wähler/Wahlbeteiligung	292	83,4
Ungültige Stimmen	8	2,7
Gültige Stimmen	284	97,3
davon entfielen auf		
Haupt, Egon (DIE LINKE offene Liste)	40	14,1
Köhne, Bärbel (Bürger für Oberbösa)	129	45,4
Steinacker, Jens	115	40,5
Bürgermeister/in (ehrenamtlich): Köhne, Bärbel (Bürger für Oberbösa)		

Oberheldrungen

Wahlberechtigte	763	x
Wähler/Wahlbeteiligung	481	63,0
Ungültige Stimmen	11	2,3
Gültige Stimmen	470	97,7
davon entfielen auf		
Klimek, Karin (CDU)	294	62,6
Weber, Susann	176	37,4
Bürgermeister/in (ehrenamtlich): Klimek, Karin (CDU)		

Oldisleben

Wahlberechtigte	1 976	x
Wähler/Wahlbeteiligung	1 131	57,2
Ungültige Stimmen	14	1,2
Gültige Stimmen	1 117	98,8
davon entfielen auf		
Wolff, Thomas (CDU)	319	28,6
Pötzsckke, Joachim (SPD)	798	71,4
Bürgermeister/in (ehrenamtlich): Pötzsckke, Joachim (SPD)		

Reinsdorf

Wahlberechtigte	695	x
Wähler/Wahlbeteiligung	284	40,9
Ungültige Stimmen	8	2,8
Gültige Stimmen	276	97,2
davon entfielen auf		
Schmidt, Olaf	271	98,2
sonstige	5	1,8
Bürgermeister/in (ehrenamtlich): Schmidt, Olaf		

Rockstedt

Wahlberechtigte	213	x
Wähler/Wahlbeteiligung	142	66,7
Ungültige Stimmen	2	1,4
Gültige Stimmen	140	98,6
davon entfielen auf		
Witzenhausen, Christian (Sportverein Rockstedt)	137	97,9
sonstige	3	2,1
Bürgermeister/in (ehrenamtlich): Witzenhausen, Christian (Sportverein Rockstedt)		

Rottleben

Wahlberechtigte	572	x
Wähler/Wahlbeteiligung	336	58,7
Ungültige Stimmen	23	6,8
Gültige Stimmen	313	93,2
davon entfielen auf		
Merten, Mario (BI WIR)	165	52,7
Hoppe, Joachim (TSV 'Die Querschläger')	148	47,3
Bürgermeister/in (ehrenamtlich): Merten, Mario (BI WIR)		

3. Ergebnisse der Bürgermeisterwahlen am 6. Juni 2010

3.3 Ergebnisse nach Gemeinden

Gemeinde Wähler Stimmverhalten	Stimmen	
	An- zahl	%

Gemeinde Wähler Stimmverhalten	Stimmen	
	An- zahl	%

Noch: Landkreis Kyffhäuserkreis

Seega

Wahlberechtigte	373	x
Wähler/Wahlbeteiligung	320	85,8
Ungültige Stimmen	3	0,9
Gültige Stimmen	317	99,1
davon entfielen auf		
Kunze, Jörg (Initiative für Seega)	137	43,2
Setzpfandt, Günther	149	47,0
Koch, Nicole	31	9,8

Bürgermeister/in (ehrenamtlich): Setzpfandt, Günther

Steinthaleben

Wahlberechtigte	404	x
Wähler/Wahlbeteiligung	188	46,5
Ungültige Stimmen	12	6,4
Gültige Stimmen	176	93,6
davon entfielen auf		
Nawrodt, Bernd (FWG BI / SV)	164	93,2
sonstige	12	6,8

Bürgermeister/in (ehrenamtlich): Nawrodt, Bernd (FWG BI / SV)

Topfstedt

Wahlberechtigte	508	x
Wähler/Wahlbeteiligung	197	38,8
Ungültige Stimmen	7	3,6
Gültige Stimmen	190	96,4
davon entfielen auf		
Halecker, Arnd (WG Niedertopfstedt / WG Obertopfstedt)	184	96,8
sonstige	6	3,2

Bürgermeister/in (ehrenamtlich): Halecker, Arnd (WG Niedertopfstedt / WG Obertopfstedt)

Trebra

Wahlberechtigte	269	x
Wähler/Wahlbeteiligung	221	82,2
Ungültige Stimmen	-	-
Gültige Stimmen	221	100,0
davon entfielen auf		
Ackermann, Reinhold (CDU)	148	67,0
Schäfer, Peter	73	33,0

Bürgermeister/in (ehrenamtlich): Ackermann, Reinhold (CDU)

Voigtstedt

Wahlberechtigte	823	x
Wähler/Wahlbeteiligung	454	55,2
Ungültige Stimmen	21	4,6
Gültige Stimmen	433	95,4
davon entfielen auf		
Ratayczak, Uwe (Frauen / Sport)	430	99,3
sonstige	3	0,7

Bürgermeister/in (ehrenamtlich): Ratayczak, Uwe (Frauen / Sport)

Wasserthaleben

Wahlberechtigte	398	x
Wähler/Wahlbeteiligung	240	60,3
Ungültige Stimmen	2	0,8
Gültige Stimmen	238	99,2
davon entfielen auf		
Dießl, Norbert (CDU)	198	83,2
Rohbock, Martin (Freie Wähler Wasserthaleben)	40	16,8

Bürgermeister/in (ehrenamtlich): Dießl, Norbert (CDU)

Westgreußen

Wahlberechtigte	352	x
Wähler/Wahlbeteiligung	276	78,4
Ungültige Stimmen	6	2,2
Gültige Stimmen	270	97,8
davon entfielen auf		
Häußler, Wolfgang	125	46,3
Krause, Rosemarie	145	53,7

Bürgermeister/in (ehrenamtlich): Krause, Rosemarie

Wolferschwenda

Wahlberechtigte	118	x
Wähler/Wahlbeteiligung	55	46,6
Ungültige Stimmen	2	3,6
Gültige Stimmen	53	96,4
davon entfielen auf		
Anton, Nicole (FREIE WÄHLER)	52	98,1
sonstige	1	1,9

Bürgermeister/in (ehrenamtlich): Anton, Nicole (FREIE WÄHLER)

Landkreis Schmalkalden-Meinungen

Altersbach

Wahlberechtigte	473	x
Wähler/Wahlbeteiligung	254	53,7
Ungültige Stimmen	5	2,0
Gültige Stimmen	249	98,0
davon entfielen auf		
Dr. Schäfer, Horst (Freie Liste Altersbach)	249	100,0

Bürgermeister/in (ehrenamtlich): Dr. Schäfer, Horst (Freie Liste Altersbach)

Aschenhausen

Wahlberechtigte	152	x
Wähler/Wahlbeteiligung	113	74,3
Ungültige Stimmen	9	8,0
Gültige Stimmen	104	92,0
davon entfielen auf		
Rudloff, Günther	101	97,1
sonstige	3	2,9

Bürgermeister/in (ehrenamtlich): Rudloff, Günther

Bauerbach

Wahlberechtigte	242	x
Wähler/Wahlbeteiligung	112	46,3
Ungültige Stimmen	5	4,5
Gültige Stimmen	107	95,5
davon entfielen auf		
Fickel, Rosemarie (FREIE WÄHLER)	98	91,6
sonstige	9	8,4

Bürgermeister/in (ehrenamtlich): Fickel, Rosemarie (FREIE WÄHLER)

Bermbach

Wahlberechtigte	491	x
Wähler/Wahlbeteiligung	225	45,8
Ungültige Stimmen	15	6,7
Gültige Stimmen	210	93,3
davon entfielen auf		
Hermann, Gerd (FREIE WÄHLER Gruppe)	186	88,6
sonstige	24	11,4

Bürgermeister/in (ehrenamtlich): Hermann, Gerd (FREIE WÄHLER Gruppe)

3. Ergebnisse der Bürgermeisterwahlen am 6. Juni 2010

3.3 Ergebnisse nach Gemeinden

Gemeinde Wähler Stimmverhalten	Stimmen	
	An- zahl	%

Gemeinde Wähler Stimmverhalten	Stimmen	
	An- zahl	%

Noch: Landkreis Schmalkalden-Meinungen

Birx

Wahlberechtigte	160	x
Wähler/Wahlbeteiligung	121	75,6
Ungültige Stimmen	2	1,7
Gültige Stimmen	119	98,3
davon entfielen auf		
Hohmann, Steffen	95	79,8
sonstige	24	20,2
Bürgermeister/in (ehrenamtlich): Hohmann, Steffen		

Breitungen/Werra

Wahlberechtigte	4 323	x
Wähler/Wahlbeteiligung	2 405	55,6
Ungültige Stimmen	24	1,0
Gültige Stimmen	2 381	99,0
davon entfielen auf		
Schmidt, Ralf Peter (CDU)	310	13,0
Heimrich, Peter (SPD)	2 071	87,0
Bürgermeister/in (hauptamtlich): Heimrich, Peter (SPD)		

Christes

Wahlberechtigte	545	x
Wähler/Wahlbeteiligung	368	67,5
Ungültige Stimmen	3	0,8
Gültige Stimmen	365	99,2
davon entfielen auf		
Liebaug, Frank (CDU)	171	46,8
Heimrich, Uwe	194	53,2
Bürgermeister/in (ehrenamtlich): Heimrich, Uwe		

Dillstädt

Wahlberechtigte	739	x
Wähler/Wahlbeteiligung	305	41,3
Ungültige Stimmen	6	2,0
Gültige Stimmen	299	98,0
davon entfielen auf		
Bach, Liane	296	99,0
sonstige	3	1,0
Bürgermeister/in (ehrenamtlich): Bach, Liane		

Einhausen

Wahlberechtigte	413	x
Wähler/Wahlbeteiligung	299	72,4
Ungültige Stimmen	1	0,3
Gültige Stimmen	298	99,7
davon entfielen auf		
Ritzmann, Lothar (FwV Einhausen e.V.)	135	45,3
Köhler, Jürgen (Heimatverein Einhausen e.V.)	63	21,1
Zickler, Uta (DRK Einhausen)	100	33,6
Bürgermeister/in (ehrenamtlich): Ritzmann, Lothar (FwV Einhausen e.V.)		

Ellingshausen

Wahlberechtigte	240	x
Wähler/Wahlbeteiligung	140	58,3
Ungültige Stimmen	4	2,9
Gültige Stimmen	136	97,1
davon entfielen auf		
Baumann, Reiner (CDU)	130	95,6
sonstige	6	4,4
Bürgermeister/in (ehrenamtlich): Baumann, Reiner (CDU)		

Erbenhausen

Wahlberechtigte	507	x
Wähler/Wahlbeteiligung	301	59,4
Ungültige Stimmen	9	3,0
Gültige Stimmen	292	97,0
davon entfielen auf		
Büttner, Reinhard (FWG Reichenhausen)	285	97,6
sonstige	7	2,4
Bürgermeister/in (ehrenamtlich): Büttner, Reinhard (FWG Reichenhausen)		

Fambach

Wahlberechtigte	1 905	x
Wähler/Wahlbeteiligung	786	41,3
Ungültige Stimmen	51	6,5
Gültige Stimmen	735	93,5
davon entfielen auf		
Römhild, Ronny (BI - SPD)	698	95,0
sonstige	37	5,0
Bürgermeister/in (ehrenamtlich): Römhild, Ronny (BI - SPD)		

Frankenheim/Rhön

Wahlberechtigte	1 001	x
Wähler/Wahlbeteiligung	617	61,6
Ungültige Stimmen	5	0,8
Gültige Stimmen	612	99,2
davon entfielen auf		
Urbach, Petra (DIE LINKE)	102	16,7
Schmitt, Alexander	510	83,3
Bürgermeister/in (ehrenamtlich): Schmitt, Alexander		

Friedelshausen

Wahlberechtigte	262	x
Wähler/Wahlbeteiligung	127	48,5
Ungültige Stimmen	12	9,4
Gültige Stimmen	115	90,6
davon entfielen auf		
Kirchner, Michael (Freie Wähler)	91	79,1
sonstige	24	20,9
Bürgermeister/in (ehrenamtlich): Kirchner, Michael (Freie Wähler)		

Henneberg

Wahlberechtigte	549	x
Wähler/Wahlbeteiligung	383	69,8
Ungültige Stimmen	7	1,8
Gültige Stimmen	376	98,2
davon entfielen auf		
Hardt, Karina (CDU)	122	32,4
Schilling, Marén (SPD)	103	27,4
Krieg, Peter	151	40,2
Bürgermeister/in (ehrenamtlich): Krieg, Peter		

Herpf

Wahlberechtigte	783	x
Wähler/Wahlbeteiligung	336	42,9
Ungültige Stimmen	14	4,2
Gültige Stimmen	322	95,8
davon entfielen auf		
Jungk, Petra	312	96,9
sonstige	10	3,1
Bürgermeister/in (ehrenamtlich): Jungk, Petra		

Hümpfershausen

Wahlberechtigte	380	x
Wähler/Wahlbeteiligung	225	59,2
Ungültige Stimmen	5	2,2
Gültige Stimmen	220	97,8
davon entfielen auf		
Kümpel, Manfred	217	98,6
sonstige	3	1,4
Bürgermeister/in (ehrenamtlich): Kümpel, Manfred		

Kaltensundheim

Wahlberechtigte	749	x
Wähler/Wahlbeteiligung	391	52,2
Ungültige Stimmen	12	3,1
Gültige Stimmen	379	96,9
davon entfielen auf		
Rauch, Armin	139	36,7
Gottbehüt, Edgar	240	63,3
Bürgermeister/in (ehrenamtlich): Gottbehüt, Edgar		

3. Ergebnisse der Bürgermeisterwahlen am 6. Juni 2010

3.3 Ergebnisse nach Gemeinden

Gemeinde Wähler Stimmverhalten	Stimmen	
	An- zahl	%

Gemeinde Wähler Stimmverhalten	Stimmen	
	An- zahl	%

Noch: Landkreis Schmalkalden-Meinungen

Kaltenwestheim

Wahlberechtigte	861	x
Wähler/Wahlbeteiligung	339	39,4
Ungültige Stimmen	10	2,9
Gültige Stimmen	329	97,1
davon entfielen auf		
Heim, Harald (Jagdgenossenschaft)	318	96,7
sonstige	11	3,3
Bürgermeister/in (ehrenamtlich): Heim, Harald (Jagdgenossenschaft)		

Leutersdorf

Wahlberechtigte	232	x
Wähler/Wahlbeteiligung	165	71,1
Ungültige Stimmen	-	-
Gültige Stimmen	165	100,0
davon entfielen auf		
Ehrenberger, Frank (CDU)	105	63,6
Hanf, Yvonne (Freie Wähler Leutersdorf)	60	36,4
Bürgermeister/in (ehrenamtlich): Ehrenberger, Frank (CDU)		

Mehmels

Wahlberechtigte	325	x
Wähler/Wahlbeteiligung	266	81,8
Ungültige Stimmen	3	1,1
Gültige Stimmen	263	98,9
davon entfielen auf		
Teichmann, Anke (FWG)	133	50,6
Schreiter, Tobias (FwV)	84	31,9
Mittelsdorf, Helmut	46	17,5
Bürgermeister/in (ehrenamtlich): Teichmann, Anke (FWG)		

Melpers

Wahlberechtigte	95	x
Wähler/Wahlbeteiligung	63	66,3
Ungültige Stimmen	18	28,6
Gültige Stimmen	45	71,4
davon entfielen auf		
Rauch, Christl (WG Melpers)	5	11,1
Bittorf, Sonja	40	88,9
Bürgermeister/in (ehrenamtlich): Bittorf, Sonja		

Metzels

Wahlberechtigte	571	x
Wähler/Wahlbeteiligung	217	38,0
Ungültige Stimmen	15	6,9
Gültige Stimmen	202	93,1
davon entfielen auf		
Kühlhorn, Herbert	180	89,1
sonstige	22	10,9
Bürgermeister/in (ehrenamtlich): Kühlhorn, Herbert		

Neubrunn

Wahlberechtigte	498	x
Wähler/Wahlbeteiligung	202	40,6
Ungültige Stimmen	13	6,4
Gültige Stimmen	189	93,6
davon entfielen auf		
Schellenberger, Martin (CDU)	161	85,2
sonstige	28	14,8
Bürgermeister/in (ehrenamtlich): Schellenberger, Martin (CDU)		

Oberkatz

Wahlberechtigte	229	x
Wähler/Wahlbeteiligung	157	68,6
Ungültige Stimmen	11	7,0
Gültige Stimmen	146	93,0
davon entfielen auf		
Heurich, Manfred	56	38,4
sonstige	90	61,6
Bürgermeister/in (ehrenamtlich): Heurich, Manfred		

Oberweid

Wahlberechtigte	472	x
Wähler/Wahlbeteiligung	254	53,8
Ungültige Stimmen	9	3,5
Gültige Stimmen	245	96,5
davon entfielen auf		
Groß, Frank (Schützenverein)	182	74,3
sonstige	63	25,7
Bürgermeister/in (ehrenamtlich): Groß, Frank (Schützenverein)		

Oepfershausen

Wahlberechtigte	417	x
Wähler/Wahlbeteiligung	234	56,1
Ungültige Stimmen	9	3,8
Gültige Stimmen	225	96,2
davon entfielen auf		
Schmidt, Hubert	158	70,2
sonstige	67	29,8
Bürgermeister/in (ehrenamtlich): Schmidt, Hubert		

Rippershausen

Wahlberechtigte	775	x
Wähler/Wahlbeteiligung	287	37,0
Ungültige Stimmen	10	3,5
Gültige Stimmen	277	96,5
davon entfielen auf		
Schäl, Werner	211	76,2
sonstige	66	23,8
Bürgermeister/in (ehrenamtlich): Schäl, Werner		

Ritschenhausen

Wahlberechtigte	311	x
Wähler/Wahlbeteiligung	156	50,2
Ungültige Stimmen	4	2,6
Gültige Stimmen	152	97,4
davon entfielen auf		
Schaumburg, Edith	80	52,6
sonstige	72	47,4
Bürgermeister/in (ehrenamtlich): Schaumburg, Edith		

Rohr

Wahlberechtigte	862	x
Wähler/Wahlbeteiligung	329	38,2
Ungültige Stimmen	28	8,5
Gültige Stimmen	301	91,5
davon entfielen auf		
Kleffel, Siegmар (CDU)	216	71,8
sonstige	85	28,2
Bürgermeister/in (ehrenamtlich): Kleffel, Siegmар (CDU)		

Rosa

Wahlberechtigte	675	x
Wähler/Wahlbeteiligung	301	44,6
Ungültige Stimmen	17	5,6
Gültige Stimmen	284	94,4
davon entfielen auf		
Leifer, Ulrich	249	87,7
sonstige	35	12,3
Bürgermeister/in (ehrenamtlich): Leifer, Ulrich		

Roßdorf

Wahlberechtigte	606	x
Wähler/Wahlbeteiligung	334	55,1
Ungültige Stimmen	10	3,0
Gültige Stimmen	324	97,0
davon entfielen auf		
Wichler, Helmut	320	98,8
sonstige	4	1,2
Bürgermeister/in (ehrenamtlich): Wichler, Helmut		

3. Ergebnisse der Bürgermeisterwahlen am 6. Juni 2010

3.3 Ergebnisse nach Gemeinden

Gemeinde Wähler Stimmverhalten	Stimmen	
	An- zahl	%

Gemeinde Wähler Stimmverhalten	Stimmen	
	An- zahl	%

Noch: Landkreis Schmalkalden-Meinungen

Rotterode

Wahlberechtigte	670	x
Wähler/Wahlbeteiligung	474	70,7
Ungültige Stimmen	7	1,5
Gültige Stimmen	467	98,5
davon entfielen auf		
Liebetrau, Christina (CDU)	263	56,3
Schoenenburg, Herbert (FWG Moos)	204	43,7
Bürgermeister/in (ehrenamtlich): Liebetrau, Christina (CDU)		

Schwarza

Wahlberechtigte	1 167	x
Wähler/Wahlbeteiligung	572	49,0
Ungültige Stimmen	11	1,9
Gültige Stimmen	561	98,1
davon entfielen auf		
Liebaug, Gerd	255	45,5
Rogowski, Marco	306	54,5
Bürgermeister/in (ehrenamtlich): Rogowski, Marco		

Springstille

Wahlberechtigte	556	x
Wähler/Wahlbeteiligung	288	51,8
Ungültige Stimmen	9	3,1
Gültige Stimmen	279	96,9
davon entfielen auf		
Reich, Hans-Gert (FWG)	275	98,6
sonstige	4	1,4
Bürgermeister/in (ehrenamtlich): Reich, Hans-Gert (FWG)		

Stepfershausen

Wahlberechtigte	553	x
Wähler/Wahlbeteiligung	269	48,6
Ungültige Stimmen	18	6,7
Gültige Stimmen	251	93,3
davon entfielen auf		
Töpfer, Jens	221	88,0
sonstige	30	12,0
Bürgermeister/in (ehrenamtlich): Töpfer, Jens		

Sülzfeld

Wahlberechtigte	732	x
Wähler/Wahlbeteiligung	327	44,7
Ungültige Stimmen	12	3,7
Gültige Stimmen	315	96,3
davon entfielen auf		
Seeberg, Eva	297	94,3
sonstige	18	5,7
Bürgermeister/in (ehrenamtlich): Seeberg, Eva		

Unterkatz

Wahlberechtigte	335	x
Wähler/Wahlbeteiligung	271	80,9
Ungültige Stimmen	5	1,8
Gültige Stimmen	266	98,2
davon entfielen auf		
Knipping, Irmgard (SV Fortuna Unterkatz e.V.)	146	54,9
Mittelsdorf, Rosel	120	45,1
Bürgermeister/in (ehrenamtlich): Knipping, Irmgard (SV Fortuna Unterkatz e.V.)		

Untermaßfeld

Wahlberechtigte	1 077	x
Wähler/Wahlbeteiligung	388	36,0
Ungültige Stimmen	28	7,2
Gültige Stimmen	360	92,8
davon entfielen auf		
Schmidt, Albrecht (WG FwV / Liedertafel)	358	99,4
sonstige	2	0,6
Bürgermeister/in (ehrenamtlich): Schmidt, Albrecht (WG FwV / Liedertafel)		

Unterschönau

Wahlberechtigte	505	x
Wähler/Wahlbeteiligung	309	61,2
Ungültige Stimmen	11	3,6
Gültige Stimmen	298	96,4
davon entfielen auf		
Höchenberger, Rigobert (CDU)	297	99,7
sonstige	1	0,3
Bürgermeister/in (ehrenamtlich): Höchenberger, Rigobert (CDU)		

Unterweid

Wahlberechtigte	414	x
Wähler/Wahlbeteiligung	217	52,4
Ungültige Stimmen	11	5,1
Gültige Stimmen	206	94,9
davon entfielen auf		
Bittorf-Rasch, Christel	182	88,3
sonstige	24	11,7
Bürgermeister/in (ehrenamtlich): Bittorf-Rasch, Christel		

Vachdorf

Wahlberechtigte	739	x
Wähler/Wahlbeteiligung	346	46,8
Ungültige Stimmen	11	3,2
Gültige Stimmen	335	96,8
davon entfielen auf		
Korsch, Richard (CDU)	326	97,3
sonstige	9	2,7
Bürgermeister/in (ehrenamtlich): Korsch, Richard (CDU)		

Viernau

Wahlberechtigte	1 814	x
Wähler/Wahlbeteiligung	784	43,2
Ungültige Stimmen	58	7,4
Gültige Stimmen	726	92,6
davon entfielen auf		
Hellmann, Manfred (DIE LINKE)	699	96,3
sonstige	27	3,7
Bürgermeister/in (ehrenamtlich): Hellmann, Manfred (DIE LINKE)		

Wahns

Wahlberechtigte	367	x
Wähler/Wahlbeteiligung	179	48,8
Ungültige Stimmen	17	9,5
Gültige Stimmen	162	90,5
davon entfielen auf		
Rückert, Susanne	155	95,7
sonstige	7	4,3
Bürgermeister/in (ehrenamtlich): Rückert, Susanne		

Wallbach

Wahlberechtigte	320	x
Wähler/Wahlbeteiligung	169	52,8
Ungültige Stimmen	19	11,2
Gültige Stimmen	150	88,8
davon entfielen auf		
Hartung, Thomas	127	84,7
sonstige	23	15,3
Bürgermeister/in (ehrenamtlich): Hartung, Thomas		

Walldorf

Wahlberechtigte	1 896	x
Wähler/Wahlbeteiligung	738	38,9
Ungültige Stimmen	32	4,3
Gültige Stimmen	706	95,7
davon entfielen auf		
Hildebrand, Matthäus (DIE LINKE)	677	95,9
sonstige	29	4,1
Bürgermeister/in (ehrenamtlich): Hildebrand, Matthäus (DIE LINKE)		

3. Ergebnisse der Bürgermeisterwahlen am 6. Juni 2010

3.3 Ergebnisse nach Gemeinden

Gemeinde Wähler Stimmverhalten	Stimmen	
	An- zahl	%

Gemeinde Wähler Stimmverhalten	Stimmen	
	An- zahl	%

Noch: Landkreis Schmalkalden-Meinungen

Wasungen, Stadt

Wahlberechtigte	3 065	x
Wähler/Wahlbeteiligung	1 081	35,3
Ungültige Stimmen	38	3,5
Gültige Stimmen	1 043	96,5
davon entfielen auf		
Koch, Manfred	1 027	98,5
sonstige	16	1,5
Bürgermeister/in (hauptamtlich): Koch, Manfred		

Landkreis Gotha

Aspach

Wahlberechtigte	387	x
Wähler/Wahlbeteiligung	244	63,0
Ungültige Stimmen	10	4,1
Gültige Stimmen	234	95,9
davon entfielen auf		
Melcher, Ruth (CDU)	136	58,1
Ebert, Harro (BI)	98	41,9
Bürgermeister/in (ehrenamtlich): Melcher, Ruth (CDU)		

Ballstädt

Wahlberechtigte	614	x
Wähler/Wahlbeteiligung	476	77,5
Ungültige Stimmen	4	0,8
Gültige Stimmen	472	99,2
davon entfielen auf		
Dünkel, Horst (CDU)	141	29,9
Reisser, Erika	331	70,1
Bürgermeister/in (ehrenamtlich): Reisser, Erika		

Bienstädt

Wahlberechtigte	603	x
Wähler/Wahlbeteiligung	267	44,3
Ungültige Stimmen	13	4,9
Gültige Stimmen	254	95,1
davon entfielen auf		
Kalmring, Birte (CDU)	221	87,0
sonstige	33	13,0
Bürgermeister/in (ehrenamtlich): Kalmring, Birte (CDU)		

Brüheim

Wahlberechtigte	426	x
Wähler/Wahlbeteiligung	259	60,8
Ungültige Stimmen	12	4,6
Gültige Stimmen	247	95,4
davon entfielen auf		
Both, Heiner (Unabhängige WG)	243	98,4
sonstige	4	1,6
Bürgermeister/in (ehrenamtlich): Both, Heiner (Unabhängige WG)		

Crawinkel

Wahlberechtigte	1 323	x
Wähler/Wahlbeteiligung	971	73,4
Ungültige Stimmen	25	2,6
Gültige Stimmen	946	97,4
davon entfielen auf		
Eckert, Onno (SPD)	767	81,1
Kunkel, Andreas	179	18,9
Bürgermeister/in (ehrenamtlich): Eckert, Onno (SPD)		

Dachwig

Wahlberechtigte	1 344	x
Wähler/Wahlbeteiligung	513	38,2
Ungültige Stimmen	26	5,1
Gültige Stimmen	487	94,9
davon entfielen auf		
Aschenbach, Volker (SPD)	469	96,3
sonstige	18	3,7
Bürgermeister/in (ehrenamtlich): Aschenbach, Volker (SPD)		

Döllstädt

Wahlberechtigte	1 005	x
Wähler/Wahlbeteiligung	607	60,4
Ungültige Stimmen	6	1,0
Gültige Stimmen	601	99,0
davon entfielen auf		
Göpfert, Michael (CDU)	242	40,3
Kempf, Christina (BI Döllstädt)	359	59,7
Bürgermeister/in (ehrenamtlich): Kempf, Christina (BI Döllstädt)		

Ebenheim

Wahlberechtigte	207	x
Wähler/Wahlbeteiligung	141	68,1
Ungültige Stimmen	6	4,3
Gültige Stimmen	135	95,7
davon entfielen auf		
Schönau, Wolfgang (CDU)	132	97,8
sonstige	3	2,2
Bürgermeister/in (ehrenamtlich): Schönau, Wolfgang (CDU)		

Emleben

Wahlberechtigte	652	x
Wähler/Wahlbeteiligung	386	59,2
Ungültige Stimmen	40	10,4
Gültige Stimmen	346	89,6
davon entfielen auf		
Stötzer, Norbert (Bürger für Emleben)	325	93,9
sonstige	21	6,1
Bürgermeister/in (ehrenamtlich): Stötzer, Norbert (Bürger für Emleben)		

Eschenbergen

Wahlberechtigte	632	x
Wähler/Wahlbeteiligung	477	75,5
Ungültige Stimmen	7	1,5
Gültige Stimmen	470	98,5
davon entfielen auf		
Laufer, Ines (CDU)	271	57,7
Lerp, Karl-Heinz	199	42,3
Bürgermeister/in (ehrenamtlich): Laufer, Ines (CDU)		

Friedrichswerth

Wahlberechtigte	448	x
Wähler/Wahlbeteiligung	282	62,9
Ungültige Stimmen	8	2,8
Gültige Stimmen	274	97,2
davon entfielen auf		
Möller, Jörg (DIE LINKE - Offene Liste)	140	51,1
Przybylla, Rainer	134	48,9
Bürgermeister/in (ehrenamtlich): Möller, Jörg (DIE LINKE - Offene Liste)		

Gierstädt

Wahlberechtigte	753	x
Wähler/Wahlbeteiligung	297	39,4
Ungültige Stimmen	28	9,4
Gültige Stimmen	269	90,6
davon entfielen auf		
Henniger, Ulf (CDU - offene Liste)	255	94,8
sonstige	14	5,2
Bürgermeister/in (ehrenamtlich): Henniger, Ulf (CDU - offene Liste)		

3. Ergebnisse der Bürgermeisterwahlen am 6. Juni 2010

3.3 Ergebnisse nach Gemeinden

Gemeinde Wähler Stimmverhalten	Stimmen	
	An- zahl	%

Gemeinde Wähler Stimmverhalten	Stimmen	
	An- zahl	%

Noch: Landkreis Gotha

Goldbach

Wahlberechtigte	1 474	x
Wähler/Wahlbeteiligung	776	52,6
Ungültige Stimmen	7	0,9
Gültige Stimmen	769	99,1
davon entfielen auf		
Kästner, Doris (BI Goldbach)	411	53,4
Gade, Anke-Maren	358	46,6
Bürgermeister/in (ehrenamtlich): Kästner, Doris (BI Goldbach)		

Gräfenhain

Wahlberechtigte	1 228	x
Wähler/Wahlbeteiligung	309	25,2
Ungültige Stimmen	40	12,9
Gültige Stimmen	269	87,1
davon entfielen auf		
Möller, Ingrid	232	86,2
sonstige	37	13,8
Bürgermeister/in (ehrenamtlich): Möller, Ingrid		

Großfahner

Wahlberechtigte	743	x
Wähler/Wahlbeteiligung	346	46,6
Ungültige Stimmen	42	12,1
Gültige Stimmen	304	87,9
davon entfielen auf		
Schneider, Karin (FWG Großfahner)	266	87,5
sonstige	38	12,5
Bürgermeister/in (ehrenamtlich): Schneider, Karin (FWG Großfahner)		

Haina

Wahlberechtigte	437	x
Wähler/Wahlbeteiligung	209	47,8
Ungültige Stimmen	13	6,2
Gültige Stimmen	196	93,8
davon entfielen auf		
Rausch, Lothar (CDU - Freie Wähler)	164	83,7
sonstige	32	16,3
Bürgermeister/in (ehrenamtlich): Rausch, Lothar (CDU - Freie Wähler)		

Herrenhof

Wahlberechtigte	710	x
Wähler/Wahlbeteiligung	541	76,2
Ungültige Stimmen	23	4,3
Gültige Stimmen	518	95,7
davon entfielen auf		
Nagel, Axel (CDU)	264	51,0
Rudolph, Karin	254	49,0
Bürgermeister/in (ehrenamtlich): Nagel, Axel (CDU)		

Hochheim

Wahlberechtigte	442	x
Wähler/Wahlbeteiligung	234	52,9
Ungültige Stimmen	19	8,1
Gültige Stimmen	215	91,9
davon entfielen auf		
Janson, Rolf	192	89,3
sonstige	23	10,7
Bürgermeister/in (ehrenamtlich): Janson, Rolf		

Hohenkirchen

Wahlberechtigte	648	x
Wähler/Wahlbeteiligung	318	49,1
Ungültige Stimmen	21	6,6
Gültige Stimmen	297	93,4
davon entfielen auf		
Beese, Jürgen (CDU)	284	95,6
sonstige	13	4,4
Bürgermeister/in (ehrenamtlich): Beese, Jürgen (CDU)		

Hörselgau

Wahlberechtigte	1 050	x
Wähler/Wahlbeteiligung	707	67,3
Ungültige Stimmen	21	3,0
Gültige Stimmen	686	97,0
davon entfielen auf		
Kley, Andreas (CDU)	136	19,8
Frühauf, Rolf	550	80,2
Bürgermeister/in (ehrenamtlich): Frühauf, Rolf		

Laucha

Wahlberechtigte	479	x
Wähler/Wahlbeteiligung	317	66,2
Ungültige Stimmen	14	4,4
Gültige Stimmen	303	95,6
davon entfielen auf		
Graul, Ronald (CDU)	105	34,7
Kaufmann, Wolf-Hagen (Lauchaer Union der Zukunft)	198	65,3
Bürgermeister/in (ehrenamtlich): Kaufmann, Wolf-Hagen (Lauchaer Union der Zukunft)		

Luisenthal

Wahlberechtigte	1 158	x
Wähler/Wahlbeteiligung	667	57,6
Ungültige Stimmen	23	3,4
Gültige Stimmen	644	96,6
davon entfielen auf		
Jobst, Günter (SPD)	576	89,4
Kliem, Andreas	68	10,6
Bürgermeister/in (ehrenamtlich): Jobst, Günter (SPD)		

Mechterstädt

Wahlberechtigte	928	x
Wähler/Wahlbeteiligung	549	59,2
Ungültige Stimmen	12	2,2
Gültige Stimmen	537	97,8
davon entfielen auf		
Schlothauer, Andreas (CDU)	182	33,9
Specht, Dieter (SPD)	355	66,1
Bürgermeister/in (ehrenamtlich): Specht, Dieter (SPD)		

Molschleben

Wahlberechtigte	943	x
Wähler/Wahlbeteiligung	467	49,5
Ungültige Stimmen	23	4,9
Gültige Stimmen	444	95,1
davon entfielen auf		
Bärwolf, Rolf (CDU)	428	96,4
sonstige	16	3,6
Bürgermeister/in (ehrenamtlich): Bärwolf, Rolf (CDU)		

Nottleben

Wahlberechtigte	389	x
Wähler/Wahlbeteiligung	188	48,3
Ungültige Stimmen	12	6,4
Gültige Stimmen	176	93,6
davon entfielen auf		
Bachies, Jochem	164	93,2
sonstige	12	6,8
Bürgermeister/in (ehrenamtlich): Bachies, Jochem		

Petriroda

Wahlberechtigte	290	x
Wähler/Wahlbeteiligung	172	59,3
Ungültige Stimmen	6	3,5
Gültige Stimmen	166	96,5
davon entfielen auf		
Schönau, Marcel	164	98,8
sonstige	2	1,2
Bürgermeister/in (ehrenamtlich): Schönau, Marcel		

3. Ergebnisse der Bürgermeisterwahlen am 6. Juni 2010

3.3 Ergebnisse nach Gemeinden

Gemeinde Wähler Stimmverhalten	Stimmen	
	An- zahl	%

Gemeinde Wähler Stimmverhalten	Stimmen	
	An- zahl	%

Noch: Landkreis Gotha

Pferdingsleben

Wahlberechtigte	349	x
Wähler/Wahlbeteiligung	184	52,7
Ungültige Stimmen	10	5,4
Gültige Stimmen	174	94,6
davon entfielen auf		
Heumann, Dieter	174	100,0
Bürgermeister/in (ehrenamtlich): Heumann, Dieter		

Remstädt

Wahlberechtigte	817	x
Wähler/Wahlbeteiligung	298	36,5
Ungültige Stimmen	9	3,0
Gültige Stimmen	289	97,0
davon entfielen auf		
Schuchardt, Eva-Marie (FWG Remstädt)	270	93,4
sonstige	19	6,6
Bürgermeister/in (ehrenamtlich): Schuchardt, Eva-Marie (FWG Remstädt)		

Schwabhausen

Wahlberechtigte	629	x
Wähler/Wahlbeteiligung	342	54,4
Ungültige Stimmen	16	4,7
Gültige Stimmen	326	95,3
davon entfielen auf		
Jungklaus, Olaf (UWG)	318	97,5
sonstige	8	2,5
Bürgermeister/in (ehrenamtlich): Jungklaus, Olaf (UWG)		

Sonneborn

Wahlberechtigte	1 077	x
Wähler/Wahlbeteiligung	497	46,1
Ungültige Stimmen	36	7,2
Gültige Stimmen	461	92,8
davon entfielen auf		
Dietmar, Günter	431	93,5
sonstige	30	6,5
Bürgermeister/in (ehrenamtlich): Dietmar, Günter		

Teutleben

Wahlberechtigte	329	x
Wähler/Wahlbeteiligung	194	59,0
Ungültige Stimmen	15	7,7
Gültige Stimmen	179	92,3
davon entfielen auf		
Rudloff, Rainer (Freunde der Feuerwehr)	175	97,8
sonstige	4	2,2
Bürgermeister/in (ehrenamtlich): Rudloff, Rainer (Freunde der Feuerwehr)		

Tonna

Wahlberechtigte	2 458	x
Wähler/Wahlbeteiligung	601	24,5
Ungültige Stimmen	20	3,3
Gültige Stimmen	581	96,7
davon entfielen auf		
Vater, Frank	573	98,6
sonstige	8	1,4
Bürgermeister/in (ehrenamtlich): Vater, Frank		

Tröchtelborn

Wahlberechtigte	273	x
Wähler/Wahlbeteiligung	165	60,4
Ungültige Stimmen	9	5,5
Gültige Stimmen	156	94,5
davon entfielen auf		
Brand, Hartmut (CDU)	151	96,8
sonstige	5	3,2
Bürgermeister/in (ehrenamtlich): Brand, Hartmut (CDU)		

Trügleben

Wahlberechtigte	323	x
Wähler/Wahlbeteiligung	191	59,1
Ungültige Stimmen	9	4,7
Gültige Stimmen	182	95,3
davon entfielen auf		
Erbach, Erich (CDU)	179	98,4
sonstige	3	1,6
Bürgermeister/in (ehrenamtlich): Erbach, Erich (CDU)		

Tüttleben

Wahlberechtigte	642	x
Wähler/Wahlbeteiligung	242	37,7
Ungültige Stimmen	18	7,4
Gültige Stimmen	224	92,6
davon entfielen auf		
Lewald, Klaus (CDU)	220	98,2
sonstige	4	1,8
Bürgermeister/in (ehrenamtlich): Lewald, Klaus (CDU)		

Wangenheim

Wahlberechtigte	592	x
Wähler/Wahlbeteiligung	279	47,1
Ungültige Stimmen	1	0,4
Gültige Stimmen	278	99,6
davon entfielen auf		
Jakob, Dieter (FWG Wangenheim)	271	97,5
sonstige	7	2,5
Bürgermeister/in (ehrenamtlich): Jakob, Dieter (FWG Wangenheim)		

Warza

Wahlberechtigte	642	x
Wähler/Wahlbeteiligung	298	46,4
Ungültige Stimmen	29	9,7
Gültige Stimmen	269	90,3
davon entfielen auf		
Kaspar, Martina (FWG Warza)	228	84,8
sonstige	41	15,2
Bürgermeister/in (ehrenamtlich): Kaspar, Martina (FWG Warza)		

Weingarten

Wahlberechtigte	139	x
Wähler/Wahlbeteiligung	90	64,7
Ungültige Stimmen	2	2,2
Gültige Stimmen	88	97,8
davon entfielen auf		
Klar, Klaus	86	97,7
sonstige	2	2,3
Bürgermeister/in (ehrenamtlich): Klar, Klaus		

Westhausen (GTH)

Wahlberechtigte	412	x
Wähler/Wahlbeteiligung	267	64,8
Ungültige Stimmen	5	1,9
Gültige Stimmen	262	98,1
davon entfielen auf		
Laue, Carsten (FWG Westhausen)	134	51,1
Aurin, Andrea	128	48,9
Bürgermeister/in (ehrenamtlich): Laue, Carsten (FWG Westhausen)		

Wölfis

Wahlberechtigte	1 337	x
Wähler/Wahlbeteiligung	777	58,1
Ungültige Stimmen	39	5,0
Gültige Stimmen	738	95,0
davon entfielen auf		
Fritze, Klaus-Dieter (CDU)	239	32,4
Reinhardt, Thomas	499	67,6
Bürgermeister/in (ehrenamtlich): Reinhardt, Thomas		

3. Ergebnisse der Bürgermeisterwahlen am 6. Juni 2010

3.3 Ergebnisse nach Gemeinden

Gemeinde Wähler Stimmverhalten	Stimmen	
	An- zahl	%

Gemeinde Wähler Stimmverhalten	Stimmen	
	An- zahl	%

Noch: Landkreis Gotha

Zimmernsupra

Wahlberechtigte	320	x
Wähler/Wahlbeteiligung	268	83,8
Ungültige Stimmen	6	2,2
Gültige Stimmen	262	97,8
davon entfielen auf		
Kellner, Jörg (CDU)	119	45,4
Hilke, Enrico	143	54,6
Bürgermeister/in (ehrenamtlich): Hilke, Enrico		

Landkreis Sömmerda

Andisleben

Wahlberechtigte	508	x
Wähler/Wahlbeteiligung	263	51,8
Ungültige Stimmen	11	4,2
Gültige Stimmen	252	95,8
davon entfielen auf		
Vollrath, Hans (SPD)	227	90,1
sonstige	25	9,9
Bürgermeister/in (ehrenamtlich): Vollrath, Hans (SPD)		

Bilzingsleben

Wahlberechtigte	652	x
Wähler/Wahlbeteiligung	423	64,9
Ungültige Stimmen	3	0,7
Gültige Stimmen	420	99,3
davon entfielen auf		
Bogk, Matthias (CDU)	308	73,3
Bartholmes, Reinhard (DIE LINKE)	36	8,6
Schröder, Klaus	76	18,1
Bürgermeister/in (ehrenamtlich): Bogk, Matthias (CDU)		

Buttstädt, Stadt

Wahlberechtigte	2 160	x
Wähler/Wahlbeteiligung	1 133	52,5
Ungültige Stimmen	20	1,8
Gültige Stimmen	1 113	98,2
davon entfielen auf		
Kresse, Norbert (FDP)	1 027	92,3
Sänger, Silvio	48	4,3
Eschrich, Steffi	38	3,4
Bürgermeister/in (ehrenamtlich): Kresse, Norbert (FDP)		

Eckstedt

Wahlberechtigte	510	x
Wähler/Wahlbeteiligung	236	46,3
Ungültige Stimmen	15	6,4
Gültige Stimmen	221	93,6
davon entfielen auf		
Schmidtke, Rita	204	92,3
sonstige	17	7,7
Bürgermeister/in (ehrenamtlich): Schmidtke, Rita		

Ellersleben

Wahlberechtigte	223	x
Wähler/Wahlbeteiligung	105	47,1
Ungültige Stimmen	4	3,8
Gültige Stimmen	101	96,2
davon entfielen auf		
Titze, Heike	77	76,2
sonstige	24	23,8
Bürgermeister/in (ehrenamtlich): Titze, Heike		

Frömmstedt

Wahlberechtigte	468	x
Wähler/Wahlbeteiligung	171	36,5
Ungültige Stimmen	10	5,8
Gültige Stimmen	161	94,2
davon entfielen auf		
Sölter, Hans-Peter (SPD / FWG)	138	85,7
sonstige	23	14,3
Bürgermeister/in (ehrenamtlich): Sölter, Hans-Peter (SPD / FWG)		

Gangloffsömmern

Wahlberechtigte	870	x
Wähler/Wahlbeteiligung	345	39,7
Ungültige Stimmen	21	6,1
Gültige Stimmen	324	93,9
davon entfielen auf		
Tornack, Franz-Joachim	289	89,2
sonstige	35	10,8
Bürgermeister/in (ehrenamtlich): Tornack, Franz-Joachim		

Gebesee, Stadt

Wahlberechtigte	1 872	x
Wähler/Wahlbeteiligung	827	44,2
Ungültige Stimmen	12	1,5
Gültige Stimmen	815	98,5
davon entfielen auf		
Frauenberger, Günter (DIE LINKE)	240	29,4
Liebe, Peter (FDP)	575	70,6
Bürgermeister/in (ehrenamtlich): Liebe, Peter (FDP)		

Griefstedt

Wahlberechtigte	254	x
Wähler/Wahlbeteiligung	191	75,2
Ungültige Stimmen	6	3,1
Gültige Stimmen	185	96,9
davon entfielen auf		
Steinkopf, Tobias (DIE LINKE / FFw)	44	23,8
Mücke, Norbert (FWG Griefstedt)	141	76,2
Bürgermeister/in (ehrenamtlich): Mücke, Norbert (FWG Griefstedt)		

Großbrembach

Wahlberechtigte	648	x
Wähler/Wahlbeteiligung	336	51,9
Ungültige Stimmen	13	3,9
Gültige Stimmen	323	96,1
davon entfielen auf		
Vinup, Rolf	281	87,0
sonstige	42	13,0
Bürgermeister/in (ehrenamtlich): Vinup, Rolf		

Großmonra

Wahlberechtigte	768	x
Wähler/Wahlbeteiligung	540	70,3
Ungültige Stimmen	3	0,6
Gültige Stimmen	537	99,4
davon entfielen auf		
Hoffmann, Udo	422	78,6
Matthes, Trautlind	115	21,4
Bürgermeister/in (ehrenamtlich): Hoffmann, Udo		

Großneuhausen

Wahlberechtigte	627	x
Wähler/Wahlbeteiligung	337	53,7
Ungültige Stimmen	4	1,2
Gültige Stimmen	333	98,8
davon entfielen auf		
Kilian, Günther	273	82,0
sonstige	60	18,0
Bürgermeister/in (ehrenamtlich): Kilian, Günther		

3. Ergebnisse der Bürgermeisterwahlen am 6. Juni 2010

3.3 Ergebnisse nach Gemeinden

Gemeinde Wähler Stimmverhalten	Stimmen	
	An- zahl	%

Gemeinde Wähler Stimmverhalten	Stimmen	
	An- zahl	%

Noch: Landkreis Sömmerda

Großrudstedt

Wahlberechtigte	1 673	x
Wähler/Wahlbeteiligung	857	51,2
Ungültige Stimmen	37	4,3
Gültige Stimmen	820	95,7
davon entfielen auf		
Walter, Gerhard (CDU)	797	97,2
sonstige	23	2,8
Bürgermeister/in (ehrenamtlich): Walter, Gerhard (CDU)		

Günstedt

Wahlberechtigte	691	x
Wähler/Wahlbeteiligung	378	54,7
Ungültige Stimmen	13	3,4
Gültige Stimmen	365	96,6
davon entfielen auf		
Hollmann, Silke (DIE LINKE / BI Günstedt)	114	31,2
Knirsch, Claudia (Bürgerbewegung Günstedt)	251	68,8
Bürgermeister/in (ehrenamtlich): Knirsch, Claudia (Bürgerbewegung Günstedt)		

Hardisleben

Wahlberechtigte	496	x
Wähler/Wahlbeteiligung	226	45,6
Ungültige Stimmen	15	6,6
Gültige Stimmen	211	93,4
davon entfielen auf		
Vollrath, Achim (FWG Hardisleben)	204	96,7
sonstige	7	3,3
Bürgermeister/in (ehrenamtlich): Vollrath, Achim (FWG Hardisleben)		

Haßleben

Wahlberechtigte	881	x
Wähler/Wahlbeteiligung	450	51,1
Ungültige Stimmen	52	11,6
Gültige Stimmen	398	88,4
davon entfielen auf		
Wandsleb, Beatrice	227	57,0
Dittmar, Kai	171	43,0
Bürgermeister/in (ehrenamtlich): Wandsleb, Beatrice		

Henschleben

Wahlberechtigte	327	x
Wähler/Wahlbeteiligung	140	42,8
Ungültige Stimmen	8	5,7
Gültige Stimmen	132	94,3
davon entfielen auf		
Bauersfeld, Herwart	132	100,0
Bürgermeister/in (ehrenamtlich): Bauersfeld, Herwart		

Herrschwende

Wahlberechtigte	264	x
Wähler/Wahlbeteiligung	214	81,1
Ungültige Stimmen	2	0,9
Gültige Stimmen	212	99,1
davon entfielen auf		
Schröter, Sebastian (CDU)	87	41,0
Fechtner, Roswitha (Schützenverein 'Helbe 90' e.V.)	125	59,0
Bürgermeister/in (ehrenamtlich): Fechtner, Roswitha (Schützenverein 'Helbe 90' e.V.)		

Kannawurf

Wahlberechtigte	748	x
Wähler/Wahlbeteiligung	377	50,4
Ungültige Stimmen	19	5,0
Gültige Stimmen	358	95,0
davon entfielen auf		
Meyer, Hans	175	48,9
sonstige	183	51,1
Bürgermeister/in (ehrenamtlich): Meyer, Hans		

Kindelbrück, Stadt

Wahlberechtigte	1 520	x
Wähler/Wahlbeteiligung	762	50,1
Ungültige Stimmen	15	2,0
Gültige Stimmen	747	98,0
davon entfielen auf		
Zachar, Roman (CDU)	433	58,0
Behnke-Koch, Cornelia (DIE LINKE)	314	42,0
Bürgermeister/in (ehrenamtlich): Zachar, Roman (CDU)		

Kleinmölsen

Wahlberechtigte	293	x
Wähler/Wahlbeteiligung	206	70,3
Ungültige Stimmen	5	2,4
Gültige Stimmen	201	97,6
davon entfielen auf		
Poppitz, Monika	124	61,7
Bade, Karl-Heinz	77	38,3
Bürgermeister/in (ehrenamtlich): Poppitz, Monika		

Kleinneuhausen

Wahlberechtigte	349	x
Wähler/Wahlbeteiligung	132	37,8
Ungültige Stimmen	5	3,8
Gültige Stimmen	127	96,2
davon entfielen auf		
Köhler, Dietmar (CDU)	119	93,7
sonstige	8	6,3
Bürgermeister/in (ehrenamtlich): Köhler, Dietmar (CDU)		

Mannstedt

Wahlberechtigte	325	x
Wähler/Wahlbeteiligung	149	45,8
Ungültige Stimmen	5	3,4
Gültige Stimmen	144	96,6
davon entfielen auf		
Gramenz, Bernd	133	92,4
sonstige	11	7,6
Bürgermeister/in (ehrenamtlich): Gramenz, Bernd		

Markvippach

Wahlberechtigte	476	x
Wähler/Wahlbeteiligung	367	77,1
Ungültige Stimmen	7	1,9
Gültige Stimmen	360	98,1
davon entfielen auf		
Schneider, Michael (CDU)	207	57,5
Udhardt, Michael (FWG für Markvippach)	153	42,5
Bürgermeister/in (ehrenamtlich): Schneider, Michael (CDU)		

Nöda

Wahlberechtigte	689	x
Wähler/Wahlbeteiligung	496	72,0
Ungültige Stimmen	3	0,6
Gültige Stimmen	493	99,4
davon entfielen auf		
Riedel, Gerd (CDU)	342	69,4
Radetzky, Joachim (FREIE WÄHLER)	151	30,6
Bürgermeister/in (ehrenamtlich): Riedel, Gerd (CDU)		

Ollendorf

Wahlberechtigte	393	x
Wähler/Wahlbeteiligung	262	66,7
Ungültige Stimmen	1	0,4
Gültige Stimmen	261	99,6
davon entfielen auf		
Reckardt, Heinz	214	82,0
Flach, Eric	47	18,0
Bürgermeister/in (ehrenamtlich): Reckardt, Heinz		

3. Ergebnisse der Bürgermeisterwahlen am 6. Juni 2010

3.3 Ergebnisse nach Gemeinden

Gemeinde Wähler Stimmverhalten	Stimmen	
	An- zahl	%

Gemeinde Wähler Stimmverhalten	Stimmen	
	An- zahl	%

Noch: Landkreis Sömmerda

Riethgen

Wahlberechtigte	219	x
Wähler/Wahlbeteiligung	106	48,4
Ungültige Stimmen	5	4,7
Gültige Stimmen	101	95,3
davon entfielen auf		
Steinicke, Erich	100	99,0
sonstige	1	1,0
Bürgermeister/in (ehrenamtlich): Steinicke, Erich		

Riethnordhausen

Wahlberechtigte	898	x
Wähler/Wahlbeteiligung	604	67,3
Ungültige Stimmen	1	0,2
Gültige Stimmen	603	99,8
davon entfielen auf		
Hieber, Jürgen	456	75,6
Josten, Andreas	147	24,4
Bürgermeister/in (ehrenamtlich): Hieber, Jürgen		

Ringleben (SÖM)

Wahlberechtigte	455	x
Wähler/Wahlbeteiligung	222	48,8
Ungültige Stimmen	11	5,0
Gültige Stimmen	211	95,0
davon entfielen auf		
Dr.Vollrath, Jürgen	128	60,7
sonstige	83	39,3
Bürgermeister/in (ehrenamtlich): Dr.Vollrath, Jürgen		

Rudersdorf

Wahlberechtigte	286	x
Wähler/Wahlbeteiligung	192	67,1
Ungültige Stimmen	2	1,0
Gültige Stimmen	190	99,0
davon entfielen auf		
Töpfer, Hannelore	188	98,9
sonstige	2	1,1
Bürgermeister/in (ehrenamtlich): Töpfer, Hannelore		

Schillingstedt

Wahlberechtigte	215	x
Wähler/Wahlbeteiligung	134	62,3
Ungültige Stimmen	3	2,2
Gültige Stimmen	131	97,8
davon entfielen auf		
Rohe, Hartmut	41	31,3
Zöllner, Ulrich	90	68,7
Bürgermeister/in (ehrenamtlich): Zöllner, Ulrich		

Schloßvippach

Wahlberechtigte	1 233	x
Wähler/Wahlbeteiligung	978	79,3
Ungültige Stimmen	7	0,7
Gültige Stimmen	971	99,3
davon entfielen auf		
Köhler, Uwe (CDU)	438	45,1
Wellhöfer, Roland	533	54,9
Bürgermeister/in (ehrenamtlich): Wellhöfer, Roland		

Schwerstedt (SÖM)

Wahlberechtigte	522	x
Wähler/Wahlbeteiligung	342	65,5
Ungültige Stimmen	5	1,5
Gültige Stimmen	337	98,5
davon entfielen auf		
Veit, Wolfram (CDU)	159	47,2
List, Jürgen (FDP)	178	52,8
Bürgermeister/in (ehrenamtlich): List, Jürgen (FDP)		

Spröttau

Wahlberechtigte	626	x
Wähler/Wahlbeteiligung	286	45,7
Ungültige Stimmen	18	6,3
Gültige Stimmen	268	93,7
davon entfielen auf		
Schmidt, Joachim (WG Spröttau)	249	92,9
sonstige	19	7,1
Bürgermeister/in (ehrenamtlich): Schmidt, Joachim (WG Spröttau)		

Udestedt

Wahlberechtigte	663	x
Wähler/Wahlbeteiligung	406	61,2
Ungültige Stimmen	10	2,5
Gültige Stimmen	396	97,5
davon entfielen auf		
Koch, Bernd (SPD)	156	39,4
Lauß, Ingetraud	240	60,6
Bürgermeister/in (ehrenamtlich): Lauß, Ingetraud		

Vogelsberg

Wahlberechtigte	589	x
Wähler/Wahlbeteiligung	447	75,9
Ungültige Stimmen	4	0,9
Gültige Stimmen	443	99,1
davon entfielen auf		
Hildebrand, Sven (CDU - Unabhängige Bewerber Vogelsberg)	160	36,1
Jakob, Mike (DIE LINKE)	22	5,0
Hergt, Bernhard (SPD / Freie Wähler Vogelsberg)	261	58,9
Bürgermeister/in (ehrenamtlich): Hergt, Bernhard (SPD / Freie Wähler Vogelsberg)		

Walschleben

Wahlberechtigte	1 490	x
Wähler/Wahlbeteiligung	665	44,6
Ungültige Stimmen	28	4,2
Gültige Stimmen	637	95,8
davon entfielen auf		
Weiß, Manfred (CDU)	326	51,2
Ehrich, Rudolf (DIE LINKE)	311	48,8
Bürgermeister/in (ehrenamtlich): Weiß, Manfred (CDU)		

Werningshausen

Wahlberechtigte	582	x
Wähler/Wahlbeteiligung	234	40,2
Ungültige Stimmen	33	14,1
Gültige Stimmen	201	85,9
davon entfielen auf		
Rost, Hannelore (FWG Werningshausen)	155	77,1
sonstige	46	22,9
Bürgermeister/in (ehrenamtlich): Rost, Hannelore (FWG Werningshausen)		

Witterda

Wahlberechtigte	930	x
Wähler/Wahlbeteiligung	362	38,9
Ungültige Stimmen	39	10,8
Gültige Stimmen	323	89,2
davon entfielen auf		
Koch, Heiko (CDU)	272	84,2
sonstige	51	15,8
Bürgermeister/in (ehrenamtlich): Koch, Heiko (CDU)		

3. Ergebnisse der Bürgermeisterwahlen am 6. Juni 2010

3.3 Ergebnisse nach Gemeinden

Gemeinde Wähler Stimmverhalten	Stimmen	
	An- zahl	%

Gemeinde Wähler Stimmverhalten	Stimmen	
	An- zahl	%

Noch: Landkreis Sömmerda

Wundersleben

Wahlberechtigte	603	x
Wähler/Wahlbeteiligung	266	44,1
Ungültige Stimmen	29	10,9
Gültige Stimmen	237	89,1
davon entfielen auf		
Breternitz, Esther (CDU)	187	78,9
sonstige	50	21,1
Bürgermeister/in (ehrenamtlich): Breternitz, Esther (CDU)		

Landkreis Hildburghausen

Ahlstädt

Wahlberechtigte	122	x
Wähler/Wahlbeteiligung	82	67,2
Ungültige Stimmen	3	3,7
Gültige Stimmen	79	96,3
davon entfielen auf		
Haupt, Annette (FWG Ahlstädt)	52	65,8
sonstige	27	34,2
Bürgermeister/in (ehrenamtlich): Haupt, Annette (FWG Ahlstädt)		

Bad Colberg-Heildburg, Stadt

Wahlberechtigte	1 857	x
Wähler/Wahlbeteiligung	578	31,1
Ungültige Stimmen	46	8,0
Gültige Stimmen	532	92,0
davon entfielen auf		
Schwarz, Anita (Unabhängige Bürger)	497	93,4
sonstige	35	6,6
Bürgermeister/in (ehrenamtlich): Schwarz, Anita (Unabhängige Bürger)		

Beinerstadt

Wahlberechtigte	310	x
Wähler/Wahlbeteiligung	167	53,9
Ungültige Stimmen	6	3,6
Gültige Stimmen	161	96,4
davon entfielen auf		
Büchel, Hans-Werner (DIE LINKE)	142	88,2
sonstige	19	11,8
Bürgermeister/in (ehrenamtlich): Büchel, Hans-Werner (DIE LINKE)		

Bischofrod

Wahlberechtigte	161	x
Wähler/Wahlbeteiligung	111	68,9
Ungültige Stimmen	8	7,2
Gültige Stimmen	103	92,8
davon entfielen auf		
Kühm-Pankow, Bianka	91	88,3
sonstige	12	11,7
Bürgermeister/in (ehrenamtlich): Kühm-Pankow, Bianka		

Bockstadt

Wahlberechtigte	260	x
Wähler/Wahlbeteiligung	197	75,8
Ungültige Stimmen	7	3,6
Gültige Stimmen	190	96,4
davon entfielen auf		
Gregor, Sven (FwV Bockstadt e.V.)	186	97,9
sonstige	4	2,1
Bürgermeister/in (ehrenamtlich): Gregor, Sven (FwV Bockstadt e.V.)		

Brünn/Thür. Wald

Wahlberechtigte	380	x
Wähler/Wahlbeteiligung	235	61,8
Ungültige Stimmen	6	2,6
Gültige Stimmen	229	97,4
davon entfielen auf		
Oesterlein, Albrecht (FwV)	224	97,8
sonstige	5	2,2
Bürgermeister/in (ehrenamtlich): Oesterlein, Albrecht (FwV)		

Dingsleben

Wahlberechtigte	218	x
Wähler/Wahlbeteiligung	134	61,5
Ungültige Stimmen	3	2,2
Gültige Stimmen	131	97,8
davon entfielen auf		
Golla, Joachim	124	94,7
sonstige	7	5,3
Bürgermeister/in (ehrenamtlich): Golla, Joachim		

Ehrenberg

Wahlberechtigte	185	x
Wähler/Wahlbeteiligung	121	65,4
Ungültige Stimmen	12	9,9
Gültige Stimmen	109	90,1
davon entfielen auf		
Schönhuber, Heiko (Freie Wähler)	90	82,6
sonstige	19	17,4
Bürgermeister/in (ehrenamtlich): Schönhuber, Heiko (Freie Wähler)		

Eichenberg (HBN)

Wahlberechtigte	160	x
Wähler/Wahlbeteiligung	104	65,0
Ungültige Stimmen	1	1,0
Gültige Stimmen	103	99,0
davon entfielen auf		
Müller, Volkmar	64	62,1
sonstige	39	37,9
Bürgermeister/in (ehrenamtlich): Müller, Volkmar		

Gompertshausen

Wahlberechtigte	393	x
Wähler/Wahlbeteiligung	302	76,8
Ungültige Stimmen	6	2,0
Gültige Stimmen	296	98,0
davon entfielen auf		
Sakautzky, Raimar	216	73,0
Müller, Stephan	80	27,0
Bürgermeister/in (ehrenamtlich): Sakautzky, Raimar		

Grimmelshausen

Wahlberechtigte	158	x
Wähler/Wahlbeteiligung	117	74,1
Ungültige Stimmen	3	2,6
Gültige Stimmen	114	97,4
davon entfielen auf		
Dressel, Bodo (BI für Grimmelshausen)	64	56,1
sonstige	50	43,9
Bürgermeister/in (ehrenamtlich): Dressel, Bodo (BI für Grimmelshausen)		

Grub

Wahlberechtigte	171	x
Wähler/Wahlbeteiligung	94	55,0
Ungültige Stimmen	1	1,1
Gültige Stimmen	93	98,9
davon entfielen auf		
Triebel, Uwe	60	64,5
sonstige	33	35,5
Bürgermeister/in (ehrenamtlich): Triebel, Uwe		

3. Ergebnisse der Bürgermeisterwahlen am 6. Juni 2010

3.3 Ergebnisse nach Gemeinden

Gemeinde Wähler Stimmverhalten	Stimmen	
	An- zahl	%

Gemeinde Wähler Stimmverhalten	Stimmen	
	An- zahl	%

Noch: Landkreis Hildburghausen

Haina (HBN)

Wahlberechtigte	858	x
Wähler/Wahlbeteiligung	382	44,5
Ungültige Stimmen	23	6,0
Gültige Stimmen	359	94,0
davon entfielen auf		
Höfer, Martin (FwV Haina e.V.)	347	96,7
sonstige	12	3,3
Bürgermeister/in (ehrenamtlich): Höfer, Martin (FwV Haina e.V.)		

Henfstädt

Wahlberechtigte	310	x
Wähler/Wahlbeteiligung	173	55,8
Ungültige Stimmen	7	4,0
Gültige Stimmen	166	96,0
davon entfielen auf		
Langner-Schneider, Simone	102	61,4
Sachs, Petra	64	38,6
Bürgermeister/in (ehrenamtlich): Langner-Schneider, Simone		

Kloster Veßra

Wahlberechtigte	290	x
Wähler/Wahlbeteiligung	156	53,8
Ungültige Stimmen	19	12,2
Gültige Stimmen	137	87,8
davon entfielen auf		
Möller, Wolfgang (FwV Neuhof 1991 e.V.)	135	98,5
sonstige	2	1,5
Bürgermeister/in (ehrenamtlich): Möller, Wolfgang (FwV Neuhof 1991 e.V.)		

Lengfeld

Wahlberechtigte	387	x
Wähler/Wahlbeteiligung	271	70,0
Ungültige Stimmen	4	1,5
Gültige Stimmen	267	98,5
davon entfielen auf		
Baumeyer, Horst (FWG)	132	49,4
Zachrich, Jens (Wählergruppe FFw Lengfeld)	135	50,6
Bürgermeister/in (ehrenamtlich): Zachrich, Jens (Wählergruppe FFw Lengfeld)		

Marisfeld

Wahlberechtigte	385	x
Wähler/Wahlbeteiligung	307	79,7
Ungültige Stimmen	-	-
Gültige Stimmen	307	100,0
davon entfielen auf		
Lohmann, Hendrik (Freie Wähler)	86	28,0
Happ, Hermann	221	72,0
Bürgermeister/in (ehrenamtlich): Happ, Hermann		

Milz

Wahlberechtigte	786	x
Wähler/Wahlbeteiligung	403	51,3
Ungültige Stimmen	27	6,7
Gültige Stimmen	376	93,3
davon entfielen auf		
Bartholomäus, Rolf (CDU)	368	97,9
sonstige	8	2,1
Bürgermeister/in (ehrenamtlich): Bartholomäus, Rolf (CDU)		

Oberstadt

Wahlberechtigte	328	x
Wähler/Wahlbeteiligung	198	60,4
Ungültige Stimmen	1	0,5
Gültige Stimmen	197	99,5
davon entfielen auf		
Barfuß, Erich	189	95,9
sonstige	8	4,1
Bürgermeister/in (ehrenamtlich): Barfuß, Erich		

Reurieth

Wahlberechtigte	773	x
Wähler/Wahlbeteiligung	471	60,9
Ungültige Stimmen	37	7,9
Gültige Stimmen	434	92,1
davon entfielen auf		
Häfner, Annette (Unabhängige BI Reurieth)	329	75,8
Fischer, Thomas	105	24,2
Bürgermeister/in (ehrenamtlich): Häfner, Annette (Unabhängige BI Reurieth)		

Römhild, Stadt

Wahlberechtigte	1 573	x
Wähler/Wahlbeteiligung	957	60,8
Ungültige Stimmen	9	0,9
Gültige Stimmen	948	99,1
davon entfielen auf		
Matkey, Friedrich (DIE LINKE)	464	48,9
Theilig, Klaus (Kommunale Interessengemeinschaft Römhild e.V.)	484	51,1
Bürgermeister/in (ehrenamtlich): Theilig, Klaus (Kommunale Interessengemeinschaft Römhild e.V.)		

Schlechtsart

Wahlberechtigte	142	x
Wähler/Wahlbeteiligung	111	78,2
Ungültige Stimmen	11	9,9
Gültige Stimmen	100	90,1
davon entfielen auf		
Bärwald, Heidi	91	91,0
sonstige	9	9,0
Bürgermeister/in (ehrenamtlich): Bärwald, Heidi		

Schmeheim

Wahlberechtigte	282	x
Wähler/Wahlbeteiligung	226	80,1
Ungültige Stimmen	4	1,8
Gültige Stimmen	222	98,2
davon entfielen auf		
Werner, Frank (Freie Wähler)	125	56,3
Matern, Reinhold (FFw Schmeheim)	97	43,7
Bürgermeister/in (ehrenamtlich): Werner, Frank (Freie Wähler)		

Schweickershausen

Wahlberechtigte	127	x
Wähler/Wahlbeteiligung	100	78,7
Ungültige Stimmen	5	5,0
Gültige Stimmen	95	95,0
davon entfielen auf		
Menzel, Michael (Freie Wähler Schweickershausen)	87	91,6
sonstige	8	8,4
Bürgermeister/in (ehrenamtlich): Menzel, Michael (Freie Wähler Schweickershausen)		

St.Bernhard

Wahlberechtigte	224	x
Wähler/Wahlbeteiligung	160	71,4
Ungültige Stimmen	-	-
Gültige Stimmen	160	100,0
davon entfielen auf		
Leffler, Dieter (SV 84 St.Bernhard)	106	66,3
Seifert, Birgit (Freie Wähler St. Bernhard)	54	33,8
Bürgermeister/in (ehrenamtlich): Leffler, Dieter (SV 84 St.Bernhard)		

3. Ergebnisse der Bürgermeisterwahlen am 6. Juni 2010

3.3 Ergebnisse nach Gemeinden

Gemeinde Wähler Stimmverhalten	Stimmen	
	An- zahl	%

Gemeinde Wähler Stimmverhalten	Stimmen	
	An- zahl	%

Noch: Landkreis Hildburghausen

Ummerstadt, Stadt

Wahlberechtigte	417	x
Wähler/Wahlbeteiligung	221	53,0
Ungültige Stimmen	11	5,0
Gültige Stimmen	210	95,0
davon entfielen auf		
Bardin, Christine	183	87,1
sonstige	27	12,9
Bürgermeister/in (ehrenamtlich): Bardin, Christine		

Westenfeld

Wahlberechtigte	332	x
Wähler/Wahlbeteiligung	153	46,1
Ungültige Stimmen	6	3,9
Gültige Stimmen	147	96,1
davon entfielen auf		
Zehner, Klaus-Dieter	134	91,2
sonstige	13	8,8
Bürgermeister/in (ehrenamtlich): Zehner, Klaus-Dieter		

Westhausen

Wahlberechtigte	491	x
Wähler/Wahlbeteiligung	335	68,2
Ungültige Stimmen	8	2,4
Gültige Stimmen	327	97,6
davon entfielen auf		
Weikard, Heike (DIE LINKE)	156	47,7
Riedel, Edgar (BI - Freie Wähler)	171	52,3
Bürgermeister/in (ehrenamtlich): Riedel, Edgar (BI - Freie Wähler)		

Landkreis Ilm-Kreis

Alkersleben

Wahlberechtigte	279	x
Wähler/Wahlbeteiligung	162	58,1
Ungültige Stimmen	10	6,2
Gültige Stimmen	152	93,8
davon entfielen auf		
Hülle, Günther (FwV Alkersleben e.V.)	141	92,8
sonstige	11	7,2
Bürgermeister/in (ehrenamtlich): Hülle, Günther (FwV Alkersleben e.V.)		

Altenfeld

Wahlberechtigte	928	x
Wähler/Wahlbeteiligung	371	40,0
Ungültige Stimmen	21	5,7
Gültige Stimmen	350	94,3
davon entfielen auf		
Grimm, Peter (SPD und Freunde der SPD)	328	93,7
sonstige	22	6,3
Bürgermeister/in (ehrenamtlich): Grimm, Peter (SPD und Freunde der SPD)		

Angelroda

Wahlberechtigte	358	x
Wähler/Wahlbeteiligung	206	57,5
Ungültige Stimmen	9	4,4
Gültige Stimmen	197	95,6
davon entfielen auf		
Lämmer, Udo (CDU / offene Liste)	192	97,5
sonstige	5	2,5
Bürgermeister/in (ehrenamtlich): Lämmer, Udo (CDU / offene Liste)		

Böhlen

Wahlberechtigte	548	x
Wähler/Wahlbeteiligung	453	82,7
Ungültige Stimmen	6	1,3
Gültige Stimmen	447	98,7
davon entfielen auf		
Krannich, Reinhard (CDU)	258	57,7
Krannich, Monika (FWG)	113	25,3
Stich, Stephan	76	17,0
Bürgermeister/in (ehrenamtlich): Krannich, Reinhard (CDU)		

Bösleben-Wüllersleben

Wahlberechtigte	529	x
Wähler/Wahlbeteiligung	250	47,3
Ungültige Stimmen	43	17,2
Gültige Stimmen	207	82,8
davon entfielen auf		
Wacker, Matthias (WG Bauernverband Bösleben- Wüllersleben)	188	90,8
sonstige	19	9,2
Bürgermeister/in (ehrenamtlich): Wacker, Matthias (WG Bauernverband Bösleben-Wüllersleben)		

Dornheim

Wahlberechtigte	497	x
Wähler/Wahlbeteiligung	317	63,8
Ungültige Stimmen	7	2,2
Gültige Stimmen	310	97,8
davon entfielen auf		
Walther, Burkhard (FFw Dornheim e.V.)	308	99,4
sonstige	2	0,6
Bürgermeister/in (ehrenamtlich): Walther, Burkhard (FFw Dornheim e.V.)		

Elgersburg

Wahlberechtigte	1 026	x
Wähler/Wahlbeteiligung	691	67,3
Ungültige Stimmen	14	2,0
Gültige Stimmen	677	98,0
davon entfielen auf		
Schwarze, Ingolf (CDU offene Liste)	490	72,4
Siebold, Sigrid (FWG Ilm-Kreis)	187	27,6
Bürgermeister/in (ehrenamtlich): Schwarze, Ingolf (CDU offene Liste)		

Elleben

Wahlberechtigte	775	x
Wähler/Wahlbeteiligung	360	46,5
Ungültige Stimmen	18	5,0
Gültige Stimmen	342	95,0
davon entfielen auf		
Neubig, Rudolf (FWG Riechheim-Elleben-Gügleben)	322	94,2
sonstige	20	5,8
Bürgermeister/in (ehrenamtlich): Neubig, Rudolf (FWG Riechheim-Elleben-Gügleben)		

Elxleben

Wahlberechtigte	498	x
Wähler/Wahlbeteiligung	275	55,2
Ungültige Stimmen	5	1,8
Gültige Stimmen	270	98,2
davon entfielen auf		
Böhm, Klaus (CDU)	267	98,9
sonstige	3	1,1
Bürgermeister/in (ehrenamtlich): Böhm, Klaus (CDU)		

3. Ergebnisse der Bürgermeisterwahlen am 6. Juni 2010

3.3 Ergebnisse nach Gemeinden

Gemeinde Wähler Stimmverhalten	Stimmen	
	An- zahl	%

Gemeinde Wähler Stimmverhalten	Stimmen	
	An- zahl	%

Noch: Landkreis Ilm-Kreis

Frankenhain

Wahlberechtigte	701	x
Wähler/Wahlbeteiligung	509	72,6
Ungültige Stimmen	7	1,4
Gültige Stimmen	502	98,6
davon entfielen auf		
Fischer, Hans-Georg (PRO FRANKENHAIN / DIE LINKE)	302	60,2
Pabst, Peter (FWG für Frankenhain)	165	32,9
Elliger, Jörg	35	7,0
Bürgermeister/in (ehrenamtlich): Fischer, Hans-Georg (PRO FRANKENHAIN / DIE LINKE)		

Frauenwald

Wahlberechtigte	893	x
Wähler/Wahlbeteiligung	604	67,6
Ungültige Stimmen	9	1,5
Gültige Stimmen	595	98,5
davon entfielen auf		
Weiß, Peter (CDU)	205	34,5
Amm, Frank (FwV)	390	65,5
Bürgermeister/in (ehrenamtlich): Amm, Frank (FwV)		

Friedersdorf

Wahlberechtigte	188	x
Wähler/Wahlbeteiligung	104	55,3
Ungültige Stimmen	7	6,7
Gültige Stimmen	97	93,3
davon entfielen auf		
Traute, Wilhelm (Initiative Friedersdorf)	96	99,0
sonstige	1	1,0
Bürgermeister/in (ehrenamtlich): Traute, Wilhelm (Initiative Friedersdorf)		

Gehlberg

Wahlberechtigte	524	x
Wähler/Wahlbeteiligung	349	66,6
Ungültige Stimmen	9	2,6
Gültige Stimmen	340	97,4
davon entfielen auf		
Gier, Rainer	120	35,3
Lehrke, Hans	220	64,7
Bürgermeister/in (ehrenamtlich): Lehrke, Hans		

Geschwenda

Wahlberechtigte	1 856	x
Wähler/Wahlbeteiligung	918	49,5
Ungültige Stimmen	32	3,5
Gültige Stimmen	886	96,5
davon entfielen auf		
Groteloh, Ralf (FWG)	881	99,4
sonstige	5	0,6
Bürgermeister/in (ehrenamtlich): Groteloh, Ralf (FWG)		

Gillersdorf

Wahlberechtigte	258	x
Wähler/Wahlbeteiligung	127	49,2
Ungültige Stimmen	8	6,3
Gültige Stimmen	119	93,7
davon entfielen auf		
Hauffe, Alfred (FWG)	111	93,3
sonstige	8	6,7
Bürgermeister/in (ehrenamtlich): Hauffe, Alfred (FWG)		

Gossel

Wahlberechtigte	437	x
Wähler/Wahlbeteiligung	195	44,6
Ungültige Stimmen	22	11,3
Gültige Stimmen	173	88,7
davon entfielen auf		
Gundermann, Andreas (CDU)	158	91,3
sonstige	15	8,7
Bürgermeister/in (ehrenamtlich): Gundermann, Andreas (CDU)		

Herschdorf

Wahlberechtigte	816	x
Wähler/Wahlbeteiligung	426	52,2
Ungültige Stimmen	31	7,3
Gültige Stimmen	395	92,7
davon entfielen auf		
Zimmermann, Bernhard	347	87,8
sonstige	48	12,2
Bürgermeister/in (ehrenamtlich): Zimmermann, Bernhard		

Liebenstein

Wahlberechtigte	326	x
Wähler/Wahlbeteiligung	183	56,1
Ungültige Stimmen	23	12,6
Gültige Stimmen	160	87,4
davon entfielen auf		
Dürer, Albrecht (UWG für Liebenstein - DIE LINKE)	87	54,4
sonstige	73	45,6
Bürgermeister/in (ehrenamtlich): Dürer, Albrecht (UWG für Liebenstein - DIE LINKE)		

Martinroda (IK)

Wahlberechtigte	751	x
Wähler/Wahlbeteiligung	427	56,9
Ungültige Stimmen	11	2,6
Gültige Stimmen	416	97,4
davon entfielen auf		
Hedwig, Günther (Freie Wähler)	315	75,7
Hornaff, Bernd	101	24,3
Bürgermeister/in (ehrenamtlich): Hedwig, Günther (Freie Wähler)		

Möhrenbach

Wahlberechtigte	608	x
Wähler/Wahlbeteiligung	312	51,3
Ungültige Stimmen	22	7,1
Gültige Stimmen	290	92,9
davon entfielen auf		
Hoffmann, Bastian (FWG)	240	82,8
sonstige	50	17,2
Bürgermeister/in (ehrenamtlich): Hoffmann, Bastian (FWG)		

Neusiß

Wahlberechtigte	214	x
Wähler/Wahlbeteiligung	170	79,4
Ungültige Stimmen	2	1,2
Gültige Stimmen	168	98,8
davon entfielen auf		
Hühn, Ralf (BI Neusiß)	119	70,8
Günsmann, Eberhard (ABM I)	49	29,2
Bürgermeister/in (ehrenamtlich): Hühn, Ralf (BI Neusiß)		

Neustadt am Rennsteig

Wahlberechtigte	956	x
Wähler/Wahlbeteiligung	685	71,7
Ungültige Stimmen	13	1,9
Gültige Stimmen	672	98,1
davon entfielen auf		
Macheleidt, Dirk (SPD)	536	79,8
Pfützner, Maik (FWG)	136	20,2
Bürgermeister/in (ehrenamtlich): Macheleidt, Dirk (SPD)		

Osthausen-Wülfershausen

Wahlberechtigte	456	x
Wähler/Wahlbeteiligung	279	61,2
Ungültige Stimmen	5	1,8
Gültige Stimmen	274	98,2
davon entfielen auf		
Gräbedünkel, Siegfried (FDP)	274	100,0
Bürgermeister/in (ehrenamtlich): Gräbedünkel, Siegfried (FDP)		

3. Ergebnisse der Bürgermeisterwahlen am 6. Juni 2010

3.3 Ergebnisse nach Gemeinden

Gemeinde Wähler Stimmverhalten	Stimmen	
	Anzahl	%

Gemeinde Wähler Stimmverhalten	Stimmen	
	Anzahl	%

Noch: Landkreis Ilm-Kreis

Pennewitz

Wahlberechtigte	493	x
Wähler/Wahlbeteiligung	274	55,6
Ungültige Stimmen	14	5,1
Gültige Stimmen	260	94,9
davon entfielen auf		
Schubert, Ulrich	246	94,6
sonstige	14	5,4
Bürgermeister/in (ehrenamtlich): Schubert, Ulrich		

Rockhausen

Wahlberechtigte	239	x
Wähler/Wahlbeteiligung	135	56,5
Ungültige Stimmen	6	4,4
Gültige Stimmen	129	95,6
davon entfielen auf		
Gräfenstein, Margitta	128	99,2
sonstige	1	0,8
Bürgermeister/in (ehrenamtlich): Gräfenstein, Margitta		

Schmiedefeld am Rennsteig

Wahlberechtigte	1 572	x
Wähler/Wahlbeteiligung	1 023	65,1
Ungültige Stimmen	8	0,8
Gültige Stimmen	1 015	99,2
davon entfielen auf		
Hanff, Volker (FWG)	394	38,8
Clauder, Marcus (Fremdenverkehrsverein)	621	61,2
Bürgermeister/in (ehrenamtlich): Clauder, Marcus (Fremdenverkehrsverein)		

Stützerbach

Wahlberechtigte	1 348	x
Wähler/Wahlbeteiligung	431	32,0
Ungültige Stimmen	35	8,1
Gültige Stimmen	396	91,9
davon entfielen auf		
Juffa, Frank (SPD)	373	94,2
sonstige	23	5,8
Bürgermeister/in (ehrenamtlich): Juffa, Frank (SPD)		

Wachsenburggemeinde

Wahlberechtigte	2 100	x
Wähler/Wahlbeteiligung	822	39,1
Ungültige Stimmen	63	7,7
Gültige Stimmen	759	92,3
davon entfielen auf		
Ullrich, Hans (CDU)	702	92,5
sonstige	57	7,5
Bürgermeister/in (ehrenamtlich): Ullrich, Hans (CDU)		

Wildenspring

Wahlberechtigte	210	x
Wähler/Wahlbeteiligung	143	68,1
Ungültige Stimmen	6	4,2
Gültige Stimmen	137	95,8
davon entfielen auf		
Hornschuh, Reiner (Dipl.-Ing.) (DIE LINKE)	133	97,1
sonstige	4	2,9
Bürgermeister/in (ehrenamtlich): Hornschuh, Reiner (Dipl.-Ing.) (DIE LINKE)		

Wipfratal

Wahlberechtigte	2 364	x
Wähler/Wahlbeteiligung	701	29,7
Ungültige Stimmen	43	6,1
Gültige Stimmen	658	93,9
davon entfielen auf		
Schmidt, Werner (CDU)	544	82,7
sonstige	114	17,3
Bürgermeister/in (ehrenamtlich): Schmidt, Werner (CDU)		

Witzleben

Wahlberechtigte	594	x
Wähler/Wahlbeteiligung	418	70,4
Ungültige Stimmen	3	0,7
Gültige Stimmen	415	99,3
davon entfielen auf		
Leuthardt, Uwe (CDU)	210	50,6
Krebs, Heidrun (DIE LINKE)	205	49,4
Bürgermeister/in (ehrenamtlich): Leuthardt, Uwe (CDU)		

Landkreis Weimarer Land

Auerstedt

Wahlberechtigte	399	x
Wähler/Wahlbeteiligung	240	60,2
Ungültige Stimmen	17	7,1
Gültige Stimmen	223	92,9
davon entfielen auf		
Böhme, Dirk (Freie Wähler Auerstedt)	216	96,9
sonstige	7	3,1
Bürgermeister/in (ehrenamtlich): Böhme, Dirk (Freie Wähler Auerstedt)		

Ballstedt

Wahlberechtigte	287	x
Wähler/Wahlbeteiligung	162	56,4
Ungültige Stimmen	12	7,4
Gültige Stimmen	150	92,6
davon entfielen auf		
Pommeranz, Joachim (Freie Wählergruppe Ballstedt)	142	94,7
sonstige	8	5,3
Bürgermeister/in (ehrenamtlich): Pommeranz, Joachim (Freie Wählergruppe Ballstedt)		

Bechstedtstraße

Wahlberechtigte	232	x
Wähler/Wahlbeteiligung	149	64,2
Ungültige Stimmen	9	6,0
Gültige Stimmen	140	94,0
davon entfielen auf		
Möller, Lothar	120	85,7
sonstige	20	14,3
Bürgermeister/in (ehrenamtlich): Möller, Lothar		

Berlstedt

Wahlberechtigte	1 506	x
Wähler/Wahlbeteiligung	578	38,4
Ungültige Stimmen	45	7,8
Gültige Stimmen	533	92,2
davon entfielen auf		
Engel, Sylvia	506	94,9
sonstige	27	5,1
Bürgermeister/in (ehrenamtlich): Engel, Sylvia		

Buchfart

Wahlberechtigte	148	x
Wähler/Wahlbeteiligung	116	78,4
Ungültige Stimmen	2	1,7
Gültige Stimmen	114	98,3
davon entfielen auf		
Karls, Oliver	78	68,4
sonstige	36	31,6
Bürgermeister/in (ehrenamtlich): Karls, Oliver		

3. Ergebnisse der Bürgermeisterwahlen am 6. Juni 2010

3.3 Ergebnisse nach Gemeinden

Gemeinde Wähler Stimmverhalten	Stimmen	
	An- zahl	%

Gemeinde Wähler Stimmverhalten	Stimmen	
	An- zahl	%

Noch: Landkreis Weimarer Land

Buttelstedt, Stadt

Wahlberechtigte	1 138	x
Wähler/Wahlbeteiligung	674	59,2
Ungültige Stimmen	7	1,0
Gültige Stimmen	667	99,0
davon entfielen auf		
Volland, Walter (CDU)	239	35,8
Ulrich, Joachim (UWG)	428	64,2
Bürgermeister/in (ehrenamtlich): Ulrich, Joachim (UWG)		

Daasdorf a. Berge

Wahlberechtigte	224	x
Wähler/Wahlbeteiligung	138	61,6
Ungültige Stimmen	7	5,1
Gültige Stimmen	131	94,9
davon entfielen auf		
Scheit, Matthias	128	97,7
sonstige	3	2,3
Bürgermeister/in (ehrenamtlich): Scheit, Matthias		

Döbritschen

Wahlberechtigte	191	x
Wähler/Wahlbeteiligung	158	82,7
Ungültige Stimmen	4	2,5
Gültige Stimmen	154	97,5
davon entfielen auf		
Hallmeyer, Horst (Kirchgemeinde Döbritschen)	80	51,9
Kaufmann, Marina	74	48,1
Bürgermeister/in (ehrenamtlich): Hallmeyer, Horst (Kirchgemeinde Döbritschen)		

Eberstedt

Wahlberechtigte	195	x
Wähler/Wahlbeteiligung	144	73,8
Ungültige Stimmen	6	4,2
Gültige Stimmen	138	95,8
davon entfielen auf		
Sulze, Hans-Otto (CDU)	130	94,2
sonstige	8	5,8
Bürgermeister/in (ehrenamtlich): Sulze, Hans-Otto (CDU)		

Ettersburg

Wahlberechtigte	497	x
Wähler/Wahlbeteiligung	258	51,9
Ungültige Stimmen	12	4,7
Gültige Stimmen	246	95,3
davon entfielen auf		
Kordecki, Ulrich (DIE LINKE)	109	44,3
Mitsching, Werner (FWG Ettersburg)	137	55,7
Bürgermeister/in (ehrenamtlich): Mitsching, Werner (FWG Ettersburg)		

Flurstedt

Wahlberechtigte	232	x
Wähler/Wahlbeteiligung	187	80,6
Ungültige Stimmen	10	5,3
Gültige Stimmen	177	94,7
davon entfielen auf		
Hilbig, Udo	39	22,0
Weber, Waltraud	137	77,4
sonstige	1	0,6
Bürgermeister/in (ehrenamtlich): Weber, Waltraud		

Frankendorf

Wahlberechtigte	153	x
Wähler/Wahlbeteiligung	90	58,8
Ungültige Stimmen	5	5,6
Gültige Stimmen	85	94,4
davon entfielen auf		
Krähmer, Karl	75	88,2
sonstige	10	11,8
Bürgermeister/in (ehrenamtlich): Krähmer, Karl		

Gebstedt

Wahlberechtigte	246	x
Wähler/Wahlbeteiligung	159	64,6
Ungültige Stimmen	17	10,7
Gültige Stimmen	142	89,3
davon entfielen auf		
Hüttenrauch, Carsten (Feuerwehr Gebstedt)	91	64,1
sonstige	51	35,9
Bürgermeister/in (ehrenamtlich): Hüttenrauch, Carsten (Feuerwehr Gebstedt)		

Großheringen

Wahlberechtigte	584	x
Wähler/Wahlbeteiligung	379	64,9
Ungültige Stimmen	2	0,5
Gültige Stimmen	377	99,5
davon entfielen auf		
Baumbach, Jens (CDU)	374	99,2
sonstige	3	0,8
Bürgermeister/in (ehrenamtlich): Baumbach, Jens (CDU)		

Großobringen

Wahlberechtigte	692	x
Wähler/Wahlbeteiligung	329	47,5
Ungültige Stimmen	36	10,9
Gültige Stimmen	293	89,1
davon entfielen auf		
Schröder, Bernd (CDU)	174	59,4
sonstige	119	40,6
Bürgermeister/in (ehrenamtlich): Schröder, Bernd (CDU)		

Großschwabhausen

Wahlberechtigte	852	x
Wähler/Wahlbeteiligung	483	56,7
Ungültige Stimmen	21	4,3
Gültige Stimmen	462	95,7
davon entfielen auf		
Schaffarzyk, Jürgen (Bürgerkomitee Großschwabhausen)	390	84,4
sonstige	72	15,6
Bürgermeister/in (ehrenamtlich): Schaffarzyk, Jürgen (Bürgerkomitee Großschwabhausen)		

Hammerstedt

Wahlberechtigte	142	x
Wähler/Wahlbeteiligung	53	37,3
Ungültige Stimmen	-	-
Gültige Stimmen	53	100,0
davon entfielen auf		
Roob, Erich	22	41,5
sonstige	31	58,5
Bürgermeister/in (ehrenamtlich): Roob, Erich		

Heichelheim

Wahlberechtigte	250	x
Wähler/Wahlbeteiligung	210	84,0
Ungültige Stimmen	-	-
Gültige Stimmen	210	100,0
davon entfielen auf		
Hage, Konrad (FwV Heichelheim)	122	58,1
Ungert, Alexander (Für Heichelheim)	53	25,2
Stubendorff, Dietmar	35	16,7
Bürgermeister/in (ehrenamtlich): Hage, Konrad (FwV Heichelheim)		

3. Ergebnisse der Bürgermeisterwahlen am 6. Juni 2010

3.3 Ergebnisse nach Gemeinden

Gemeinde Wähler Stimmverhalten	Stimmen	
	An- zahl	%

Gemeinde Wähler Stimmverhalten	Stimmen	
	An- zahl	%

Noch: Landkreis Weimarer Land

Hetschburg

Wahlberechtigte	186	x
Wähler/Wahlbeteiligung	113	60,8
Ungültige Stimmen	-	-
Gültige Stimmen	113	100,0
davon entfielen auf		
Hoepfner, Manfred	110	97,3
sonstige	3	2,7
Bürgermeister/in (ehrenamtlich):	Hoepfner, Manfred	

Hopfgarten

Wahlberechtigte	598	x
Wähler/Wahlbeteiligung	386	64,5
Ungültige Stimmen	1	0,3
Gültige Stimmen	385	99,7
davon entfielen auf		
Bodechtel, Roland (SPD)	358	93,0
Hirsch, Lothar	27	7,0
Bürgermeister/in (ehrenamtlich):	Bodechtel, Roland (SPD)	

Isseroda

Wahlberechtigte	460	x
Wähler/Wahlbeteiligung	177	38,5
Ungültige Stimmen	19	10,7
Gültige Stimmen	158	89,3
davon entfielen auf		
Lober, Ralf	151	95,6
sonstige	7	4,4
Bürgermeister/in (ehrenamtlich):	Lober, Ralf	

Kapellendorf

Wahlberechtigte	367	x
Wähler/Wahlbeteiligung	156	42,5
Ungültige Stimmen	13	8,3
Gültige Stimmen	143	91,7
davon entfielen auf		
Elstermann, Jürgen (UWG)	128	89,5
sonstige	15	10,5
Bürgermeister/in (ehrenamtlich):	Elstermann, Jürgen (UWG)	

Kleinobringen

Wahlberechtigte	249	x
Wähler/Wahlbeteiligung	163	65,5
Ungültige Stimmen	1	0,6
Gültige Stimmen	162	99,4
davon entfielen auf		
Schauerhammer, Gerhard	155	95,7
sonstige	7	4,3
Bürgermeister/in (ehrenamtlich):	Schauerhammer, Gerhard	

Kleinschwabhausen

Wahlberechtigte	217	x
Wähler/Wahlbeteiligung	175	80,6
Ungültige Stimmen	8	4,6
Gültige Stimmen	167	95,4
davon entfielen auf		
Gottschalg, Sabine (Bauernverband)	75	44,9
Kaufmann, Hans-Joachim	92	55,1
Bürgermeister/in (ehrenamtlich):	Kaufmann, Hans-Joachim	

Klettbach

Wahlberechtigte	1 098	x
Wähler/Wahlbeteiligung	504	45,9
Ungültige Stimmen	33	6,5
Gültige Stimmen	471	93,5
davon entfielen auf		
Triebel, Ralph	430	91,3
sonstige	41	8,7
Bürgermeister/in (ehrenamtlich):	Triebel, Ralph	

Köderitzsch

Wahlberechtigte	108	x
Wähler/Wahlbeteiligung	102	94,4
Ungültige Stimmen	1	1,0
Gültige Stimmen	101	99,0
davon entfielen auf		
Burkhardt, Almut (CDU)	61	60,4
Walther, Wilfried	40	39,6
Bürgermeister/in (ehrenamtlich):	Burkhardt, Almut (CDU)	

Kranichfeld, Stadt

Wahlberechtigte	2 983	x
Wähler/Wahlbeteiligung	1 107	37,1
Ungültige Stimmen	16	1,4
Gültige Stimmen	1 091	98,6
davon entfielen auf		
Stößel, Klaus (DIE LINKE)	199	18,2
Oswald, Manfred (SPD / Freie Bürger)	430	39,4
Schlotzhauer, Wolf-Ludger (FDP)	462	42,3
Bürgermeister/in (ehrenamtlich):	Schlotzhauer, Wolf-Ludger (FDP)	

Krautheim

Wahlberechtigte	408	x
Wähler/Wahlbeteiligung	303	74,3
Ungültige Stimmen	3	1,0
Gültige Stimmen	300	99,0
davon entfielen auf		
Schneider, Axel (FwV Krautheim-Haindorf)	179	59,7
Günther, Lutz	53	17,7
Leig, Andreas	68	22,7
Bürgermeister/in (ehrenamtlich):	Schneider, Axel (FwV Krautheim-Haindorf)	

Kromsdorf

Wahlberechtigte	1 292	x
Wähler/Wahlbeteiligung	780	60,4
Ungültige Stimmen	18	2,3
Gültige Stimmen	762	97,7
davon entfielen auf		
Braniek, Gunter	408	53,5
Knaut, Bernhard	354	46,5
Bürgermeister/in (ehrenamtlich):	Braniek, Gunter	

Lehnstedt

Wahlberechtigte	293	x
Wähler/Wahlbeteiligung	239	81,6
Ungültige Stimmen	2	0,8
Gültige Stimmen	237	99,2
davon entfielen auf		
Ackermann, Helmut	92	38,8
Schedel, Uwe	104	43,9
Delle, Peter	41	17,3
Bürgermeister/in (ehrenamtlich):	Schedel, Uwe	

Leutenthal

Wahlberechtigte	218	x
Wähler/Wahlbeteiligung	143	65,6
Ungültige Stimmen	5	3,5
Gültige Stimmen	138	96,5
davon entfielen auf		
Steinhäuser, Herbert	126	91,3
sonstige	12	8,7
Bürgermeister/in (ehrenamtlich):	Steinhäuser, Herbert	

3. Ergebnisse der Bürgermeisterwahlen am 6. Juni 2010

3.3 Ergebnisse nach Gemeinden

Gemeinde Wähler Stimmverhalten	Stimmen	
	An- zahl	%

Gemeinde Wähler Stimmverhalten	Stimmen	
	An- zahl	%

Noch: Landkreis Weimarer Land

Liebstedt

Wahlberechtigte	373	x
Wähler/Wahlbeteiligung	273	73,2
Ungültige Stimmen	1	0,4
Gültige Stimmen	272	99,6
davon entfielen auf		
Sperlich, Heinz	189	69,5
Gunstheimer, Ludwig	83	30,5
Bürgermeister/in (ehrenamtlich): Sperlich, Heinz		

Magdala, Stadt

Wahlberechtigte	1 636	x
Wähler/Wahlbeteiligung	634	38,8
Ungültige Stimmen	17	2,7
Gültige Stimmen	617	97,3
davon entfielen auf		
Haßkarl, Mario	593	96,1
sonstige	24	3,9
Bürgermeister/in (ehrenamtlich): Haßkarl, Mario		

Mattstedt

Wahlberechtigte	425	x
Wähler/Wahlbeteiligung	216	50,8
Ungültige Stimmen	21	9,7
Gültige Stimmen	195	90,3
davon entfielen auf		
Schuchert, Andreas	119	61,0
sonstige	76	39,0
Bürgermeister/in (ehrenamtlich): Schuchert, Andreas		

Mechelroda

Wahlberechtigte	220	x
Wähler/Wahlbeteiligung	146	66,4
Ungültige Stimmen	3	2,1
Gültige Stimmen	143	97,9
davon entfielen auf		
Möhwald, Rainer	35	24,5
Dr. Prabel, Wolfgang	108	75,5
Bürgermeister/in (ehrenamtlich): Dr. Prabel, Wolfgang		

Mellingen

Wahlberechtigte	1 060	x
Wähler/Wahlbeteiligung	604	57,0
Ungültige Stimmen	16	2,6
Gültige Stimmen	588	97,4
davon entfielen auf		
Hildebrandt, Eberhard (CDU)	366	62,2
Kaßler, Hartmut	222	37,8
Bürgermeister/in (ehrenamtlich): Hildebrandt, Eberhard (CDU)		

Neumark, Stadt

Wahlberechtigte	436	x
Wähler/Wahlbeteiligung	163	37,4
Ungültige Stimmen	16	9,8
Gültige Stimmen	147	90,2
davon entfielen auf		
Runge, Ronald	133	90,5
sonstige	14	9,5
Bürgermeister/in (ehrenamtlich): Runge, Ronald		

Niederreißen

Wahlberechtigte	182	x
Wähler/Wahlbeteiligung	95	52,2
Ungültige Stimmen	6	6,3
Gültige Stimmen	89	93,7
davon entfielen auf		
Prager, Hartmut (CDU)	59	66,3
sonstige	30	33,7
Bürgermeister/in (ehrenamtlich): Prager, Hartmut (CDU)		

Niederroßla

Wahlberechtigte	1 004	x
Wähler/Wahlbeteiligung	406	40,4
Ungültige Stimmen	22	5,4
Gültige Stimmen	384	94,6
davon entfielen auf		
Trübner, Andreas (CDU)	352	91,7
sonstige	32	8,3
Bürgermeister/in (ehrenamtlich): Trübner, Andreas (CDU)		

Niedertrebra

Wahlberechtigte	702	x
Wähler/Wahlbeteiligung	415	59,1
Ungültige Stimmen	16	3,9
Gültige Stimmen	399	96,1
davon entfielen auf		
Geyer, Jörg	177	44,4
sonstige	222	55,6
Bürgermeister/in (ehrenamtlich): Geyer, Jörg		

Niederzimmern

Wahlberechtigte	851	x
Wähler/Wahlbeteiligung	317	37,3
Ungültige Stimmen	18	5,7
Gültige Stimmen	299	94,3
davon entfielen auf		
Schmidt-Rose, Christoph (CDU)	296	99,0
sonstige	3	1,0
Bürgermeister/in (ehrenamtlich): Schmidt-Rose, Christoph (CDU)		

Nirmsdorf

Wahlberechtigte	80	x
Wähler/Wahlbeteiligung	59	73,8
Ungültige Stimmen	2	3,4
Gültige Stimmen	57	96,6
davon entfielen auf		
Tänzer, Brigitte	57	100,0
Bürgermeister/in (ehrenamtlich): Tänzer, Brigitte		

Nohra (AP)

Wahlberechtigte	1 352	x
Wähler/Wahlbeteiligung	511	37,8
Ungültige Stimmen	23	4,5
Gültige Stimmen	488	95,5
davon entfielen auf		
Schiller, Andreas (CDU)	461	94,5
sonstige	27	5,5
Bürgermeister/in (ehrenamtlich): Schiller, Andreas (CDU)		

Oberreißen

Wahlberechtigte	158	x
Wähler/Wahlbeteiligung	92	58,2
Ungültige Stimmen	-	-
Gültige Stimmen	92	100,0
davon entfielen auf		
Rammelt, Jürgen	83	90,2
sonstige	9	9,8
Bürgermeister/in (ehrenamtlich): Rammelt, Jürgen		

Obertrebra

Wahlberechtigte	236	x
Wähler/Wahlbeteiligung	124	52,5
Ungültige Stimmen	3	2,4
Gültige Stimmen	121	97,6
davon entfielen auf		
Feldrappe, Dieter (CDU)	107	88,4
sonstige	14	11,6
Bürgermeister/in (ehrenamtlich): Feldrappe, Dieter (CDU)		

3. Ergebnisse der Bürgermeisterwahlen am 6. Juni 2010

3.3 Ergebnisse nach Gemeinden

Gemeinde Wähler Stimmverhalten	Stimmen	
	An- zahl	%

Gemeinde Wähler Stimmverhalten	Stimmen	
	An- zahl	%

Noch: Landkreis Weimarer Land

Oettern

Wahlberechtigte	117	x
Wähler/Wahlbeteiligung	80	68,4
Ungültige Stimmen	1	1,3
Gültige Stimmen	79	98,8
davon entfielen auf		
Michler, Colleen	30	38,0
sonstige	49	62,0
Bürgermeister/in (ehrenamtlich): Michler, Colleen		

Oßmannstedt

Wahlberechtigte	1 103	x
Wähler/Wahlbeteiligung	414	37,5
Ungültige Stimmen	23	5,6
Gültige Stimmen	391	94,4
davon entfielen auf		
Margraf, Dietmar	350	89,5
sonstige	41	10,5
Bürgermeister/in (ehrenamtlich): Margraf, Dietmar		

Ottstedt a. Berge

Wahlberechtigte	211	x
Wähler/Wahlbeteiligung	139	65,9
Ungültige Stimmen	5	3,6
Gültige Stimmen	134	96,4
davon entfielen auf		
Fleischhauer, Hans-Werner (Bürgerliste)	98	73,1
sonstige	36	26,9
Bürgermeister/in (ehrenamtlich): Fleischhauer, Hans-Werner (Bürgerliste)		

Pfiffelbach

Wahlberechtigte	501	x
Wähler/Wahlbeteiligung	380	75,8
Ungültige Stimmen	1	0,3
Gültige Stimmen	379	99,7
davon entfielen auf		
Berbig, Jörg (Gemeinsames Pfiffelbach)	181	47,8
Dr. Jähnig, Klaus	198	52,2
Bürgermeister/in (ehrenamtlich): Dr. Jähnig, Klaus		

Ramsla

Wahlberechtigte	270	x
Wähler/Wahlbeteiligung	163	60,4
Ungültige Stimmen	12	7,4
Gültige Stimmen	151	92,6
davon entfielen auf		
Dr. Basche, Thomas	125	82,8
sonstige	26	17,2
Bürgermeister/in (ehrenamtlich): Dr. Basche, Thomas		

Rannstedt

Wahlberechtigte	164	x
Wähler/Wahlbeteiligung	128	78,0
Ungültige Stimmen	4	3,1
Gültige Stimmen	124	96,9
davon entfielen auf		
Beesen, Mario	30	24,2
Krocker, Horst	52	41,9
sonstige	42	33,9
Bürgermeister/in (ehrenamtlich): Krocker, Horst		

Reisdorf

Wahlberechtigte	276	x
Wähler/Wahlbeteiligung	219	79,3
Ungültige Stimmen	3	1,4
Gültige Stimmen	216	98,6
davon entfielen auf		
Brandt, Egon	76	35,2
Schütze, Dirk	140	64,8
Bürgermeister/in (ehrenamtlich): Schütze, Dirk		

Rittersdorf

Wahlberechtigte	217	x
Wähler/Wahlbeteiligung	108	49,8
Ungültige Stimmen	8	7,4
Gültige Stimmen	100	92,6
davon entfielen auf		
Rokosch, Johannes	84	84,0
sonstige	16	16,0
Bürgermeister/in (ehrenamtlich): Rokosch, Johannes		

Rohrbach (AP)

Wahlberechtigte	177	x
Wähler/Wahlbeteiligung	87	49,2
Ungültige Stimmen	2	2,3
Gültige Stimmen	85	97,7
davon entfielen auf		
Otto, Ingolf	80	94,1
sonstige	5	5,9
Bürgermeister/in (ehrenamtlich): Otto, Ingolf		

Sachsenhausen

Wahlberechtigte	322	x
Wähler/Wahlbeteiligung	195	60,6
Ungültige Stimmen	6	3,1
Gültige Stimmen	189	96,9
davon entfielen auf		
Scheide, Georg (Heimatverein Sachsenhausen e.V.)	168	88,9
sonstige	21	11,1
Bürgermeister/in (ehrenamtlich): Scheide, Georg (Heimatverein Sachsenhausen e.V.)		

Schmiedehausen

Wahlberechtigte	367	x
Wähler/Wahlbeteiligung	204	55,6
Ungültige Stimmen	16	7,8
Gültige Stimmen	188	92,2
davon entfielen auf		
Otterstein, Bernd	175	93,1
sonstige	13	6,9
Bürgermeister/in (ehrenamtlich): Otterstein, Bernd		

Tonndorf

Wahlberechtigte	532	x
Wähler/Wahlbeteiligung	300	56,4
Ungültige Stimmen	20	6,7
Gültige Stimmen	280	93,3
davon entfielen auf		
Menge, Fred (CDU)	275	98,2
sonstige	5	1,8
Bürgermeister/in (ehrenamtlich): Menge, Fred (CDU)		

Troistedt

Wahlberechtigte	170	x
Wähler/Wahlbeteiligung	118	69,4
Ungültige Stimmen	9	7,6
Gültige Stimmen	109	92,4
davon entfielen auf		
Quiet, Petra (CDU)	84	77,1
Heinemann, Angelika (Feuerwehr-Freunde Troistedt)	25	22,9
Bürgermeister/in (ehrenamtlich): Quiet, Petra (CDU)		

Umpferstedt

Wahlberechtigte	501	x
Wähler/Wahlbeteiligung	356	71,1
Ungültige Stimmen	5	1,4
Gültige Stimmen	351	98,6
davon entfielen auf		
Vogel, Jürgen (CDU)	245	69,8
Oßwald, Hartwig	106	30,2
Bürgermeister/in (ehrenamtlich): Vogel, Jürgen (CDU)		

3. Ergebnisse der Bürgermeisterwahlen am 6. Juni 2010

3.3 Ergebnisse nach Gemeinden

Gemeinde Wähler Stimmverhalten	Stimmen	
	An- zahl	%

Noch: Landkreis Weimarer Land

Vippachedelhausen

Wahlberechtigte	500	x
Wähler/Wahlbeteiligung	300	60,0
Ungültige Stimmen	20	6,7
Gültige Stimmen	280	93,3
davon entfielen auf		
Treuner, Karl-Albert	270	96,4
sonstige	10	3,6

Bürgermeister/in (ehrenamtlich): Treuner, Karl-Albert

Vollersroda

Wahlberechtigte	175	x
Wähler/Wahlbeteiligung	133	76,0
Ungültige Stimmen	2	1,5
Gültige Stimmen	131	98,5
davon entfielen auf		
Müller, Christine	43	32,8
Habibi, Sabine	88	67,2

Bürgermeister/in (ehrenamtlich): Habibi, Sabine

Wickerstedt

Wahlberechtigte	679	x
Wähler/Wahlbeteiligung	440	64,8
Ungültige Stimmen	4	0,9
Gültige Stimmen	436	99,1
davon entfielen auf		
Hahn, Arnfried	376	86,2
Pilz, Ingrid	60	13,8

Bürgermeister/in (ehrenamtlich): Hahn, Arnfried

Wiegendorf

Wahlberechtigte	287	x
Wähler/Wahlbeteiligung	206	71,8
Ungültige Stimmen	8	3,9
Gültige Stimmen	198	96,1
davon entfielen auf		
Peisert, Manfred	133	67,2
sonstige	65	32,8

Bürgermeister/in (ehrenamtlich): Peisert, Manfred

Willerstedt

Wahlberechtigte	256	x
Wähler/Wahlbeteiligung	198	77,3
Ungültige Stimmen	1	0,5
Gültige Stimmen	197	99,5
davon entfielen auf		
Morche, Ingrid	116	58,9
Müller, Diana	81	41,1

Bürgermeister/in (ehrenamtlich): Morche, Ingrid

Wohlsborn

Wahlberechtigte	391	x
Wähler/Wahlbeteiligung	177	45,3
Ungültige Stimmen	14	7,9
Gültige Stimmen	163	92,1
davon entfielen auf		
Thomas, Peter (FWG Wohlsborn)	136	83,4
sonstige	27	16,6

Bürgermeister/in (ehrenamtlich): Thomas, Peter (FWG Wohlsborn)

Gemeinde Wähler Stimmverhalten	Stimmen	
	An- zahl	%

Landkreis Sonneberg

Bachfeld

Wahlberechtigte	410	x
Wähler/Wahlbeteiligung	245	59,8
Ungültige Stimmen	5	2,0
Gültige Stimmen	240	98,0
davon entfielen auf		
Propst, Christine (CDU / WG Bachfeld)	164	68,3
Beyer, Gert	76	31,7

Bürgermeister/in (ehrenamtlich): Propst, Christine (CDU / WG Bachfeld)

Goldisthal

Wahlberechtigte	407	x
Wähler/Wahlbeteiligung	298	73,2
Ungültige Stimmen	1	0,3
Gültige Stimmen	297	99,7
davon entfielen auf		
Girbardt, Andreas	242	81,5
Elsmann, Rocco	55	18,5

Bürgermeister/in (ehrenamtlich): Girbardt, Andreas

Scheibe-Alsbach

Wahlberechtigte	532	x
Wähler/Wahlbeteiligung	283	53,2
Ungültige Stimmen	12	4,2
Gültige Stimmen	271	95,8
davon entfielen auf		
Zitzmann, John	257	94,8
sonstige	14	5,2

Bürgermeister/in (ehrenamtlich): Zitzmann, John

Siegmundsburg

Wahlberechtigte	221	x
Wähler/Wahlbeteiligung	114	51,6
Ungültige Stimmen	7	6,1
Gültige Stimmen	107	93,9
davon entfielen auf		
Greiner, Sigrun	96	89,7
sonstige	11	10,3

Bürgermeister/in (ehrenamtlich): Greiner, Sigrun

Steinheid

Wahlberechtigte	1 098	x
Wähler/Wahlbeteiligung	609	55,5
Ungültige Stimmen	131	21,5
Gültige Stimmen	478	78,5
davon entfielen auf		
Schreppel, Jürgen (CDU)	452	94,6
sonstige	26	5,4

Bürgermeister/in (ehrenamtlich): Schreppel, Jürgen (CDU)

Landkreis Saalfeld-Rudolstadt

Allendorf

Wahlberechtigte	297	x
Wähler/Wahlbeteiligung	176	59,3
Ungültige Stimmen	4	2,3
Gültige Stimmen	172	97,7
davon entfielen auf		
Oertel, Walter	168	97,7
sonstige	4	2,3

Bürgermeister/in (ehrenamtlich): Oertel, Walter

3. Ergebnisse der Bürgermeisterwahlen am 6. Juni 2010

3.3 Ergebnisse nach Gemeinden

Gemeinde Wähler Stimmverhalten	Stimmen	
	An- zahl	%

Gemeinde Wähler Stimmverhalten	Stimmen	
	An- zahl	%

Noch: Landkreis Saalfeld-Rudolstadt

Arnsgeruth

Wahlberechtigte	239	x
Wähler/Wahlbeteiligung	126	52,7
Ungültige Stimmen	4	3,2
Gültige Stimmen	122	96,8
davon entfielen auf		
Danz, Herbert	119	97,5
sonstige	3	2,5
Bürgermeister/in (ehrenamtlich): Danz, Herbert		

Bechstedt

Wahlberechtigte	140	x
Wähler/Wahlbeteiligung	116	82,9
Ungültige Stimmen	6	5,2
Gültige Stimmen	110	94,8
davon entfielen auf		
Patschull, Jürgen	108	98,2
sonstige	2	1,8
Bürgermeister/in (ehrenamtlich): Patschull, Jürgen		

Cursdorf

Wahlberechtigte	584	x
Wähler/Wahlbeteiligung	310	53,1
Ungültige Stimmen	11	3,5
Gültige Stimmen	299	96,5
davon entfielen auf		
Eilhauer, Frank	282	94,3
sonstige	17	5,7
Bürgermeister/in (ehrenamtlich): Eilhauer, Frank		

Deesbach

Wahlberechtigte	343	x
Wähler/Wahlbeteiligung	210	61,2
Ungültige Stimmen	12	5,7
Gültige Stimmen	198	94,3
davon entfielen auf		
Böhm, Claudia	156	78,8
sonstige	42	21,2
Bürgermeister/in (ehrenamtlich): Böhm, Claudia		

Döschnitz

Wahlberechtigte	241	x
Wähler/Wahlbeteiligung	129	53,5
Ungültige Stimmen	14	10,9
Gültige Stimmen	115	89,1
davon entfielen auf		
Wurmb, Ute (FREIE WÄHLER)	107	93,0
sonstige	8	7,0
Bürgermeister/in (ehrenamtlich): Wurmb, Ute (FREIE WÄHLER)		

Dröbischau

Wahlberechtigte	424	x
Wähler/Wahlbeteiligung	245	57,8
Ungültige Stimmen	37	15,1
Gültige Stimmen	208	84,9
davon entfielen auf		
Heinze, Dietmar (Heimatverein 1990 e.V. Dröbischau)	174	83,7
sonstige	34	16,3
Bürgermeister/in (ehrenamtlich): Heinze, Dietmar (Heimatverein 1990 e.V. Dröbischau)		

Drognitz

Wahlberechtigte	588	x
Wähler/Wahlbeteiligung	261	44,4
Ungültige Stimmen	20	7,7
Gültige Stimmen	241	92,3
davon entfielen auf		
Zimmermann, Tom (CDU - WG Einheit)	223	92,5
sonstige	18	7,5
Bürgermeister/in (ehrenamtlich): Zimmermann, Tom (CDU - WG Einheit)		

Katzhütte

Wahlberechtigte	1 394	x
Wähler/Wahlbeteiligung	985	70,7
Ungültige Stimmen	21	2,1
Gültige Stimmen	964	97,9
davon entfielen auf		
Kräußel, Regina (Heimatverein Katzhütte-Oelze)	235	24,4
Machold, Wilfried	729	75,6
Bürgermeister/in (ehrenamtlich): Machold, Wilfried		

Lehesten, Stadt

Wahlberechtigte	1 606	x
Wähler/Wahlbeteiligung	935	58,2
Ungültige Stimmen	21	2,2
Gültige Stimmen	914	97,8
davon entfielen auf		
Dittmann, Leonard (SPD)	329	36,0
Hopfe, André (Bl Lehesten)	149	16,3
Steinbach, René (Freie Wähler - unabhängige Bürgerliste)	383	41,9
Bergner, Dirk	53	5,8
Neuwahl erforderlich		

Meura

Wahlberechtigte	422	x
Wähler/Wahlbeteiligung	200	47,4
Ungültige Stimmen	21	10,5
Gültige Stimmen	179	89,5
davon entfielen auf		
Nordt, Ulrich	175	97,8
sonstige	4	2,2
Bürgermeister/in (ehrenamtlich): Nordt, Ulrich		

Meuselbach-Schwarzühle

Wahlberechtigte	1 108	x
Wähler/Wahlbeteiligung	778	70,2
Ungültige Stimmen	23	3,0
Gültige Stimmen	755	97,0
davon entfielen auf		
Bock, Heike (FwV Meuselbach-Schwarzühle)	295	39,1
Möller, Klaus	460	60,9
Bürgermeister/in (ehrenamtlich): Möller, Klaus		

Oberhain

Wahlberechtigte	642	x
Wähler/Wahlbeteiligung	400	62,3
Ungültige Stimmen	15	3,8
Gültige Stimmen	385	96,3
davon entfielen auf		
Lorenz, Ernst Georg	377	97,9
sonstige	8	2,1
Bürgermeister/in (ehrenamtlich): Lorenz, Ernst Georg		

Oberweißbach/Thür. Wald, Stadt

Wahlberechtigte	1 621	x
Wähler/Wahlbeteiligung	691	42,6
Ungültige Stimmen	37	5,4
Gültige Stimmen	654	94,6
davon entfielen auf		
Ungelenk, Jens (SPD - Freie Liste Oberweißbach)	613	93,7
sonstige	41	6,3
Bürgermeister/in (ehrenamtlich): Ungelenk, Jens (SPD - Freie Liste Oberweißbach)		

3. Ergebnisse der Bürgermeisterwahlen am 6. Juni 2010

3.3 Ergebnisse nach Gemeinden

Gemeinde Wähler Stimmverhalten	Stimmen	
	An- zahl	%

Gemeinde Wähler Stimmverhalten	Stimmen	
	An- zahl	%

Noch: Landkreis Saalfeld-Rudolstadt

Piesau

Wahlberechtigte	709	x
Wähler/Wahlbeteiligung	595	83,9
Ungültige Stimmen	6	1,0
Gültige Stimmen	589	99,0
davon entfielen auf		
Müller, Arnd (CDU)	187	31,7
Weigel, Angelika (Alternative '99 - BI)	402	68,3
Bürgermeister/in (ehrenamtlich): Weigel, Angelika (Alternative '99 - BI)		

Reichmannsdorf

Wahlberechtigte	739	x
Wähler/Wahlbeteiligung	498	67,4
Ungültige Stimmen	16	3,2
Gültige Stimmen	482	96,8
davon entfielen auf		
Wohlfarth, Fedor (Vereinigung Unabhängiger Reichmannsdorfer)	191	39,6
Büchner, Volker	126	26,1
Jahn, Christian	165	34,2
Bürgermeister/in (ehrenamtlich): Wohlfarth, Fedor (Vereinigung Unabhängiger Reichmannsdorfer)		

Rohrbach (SLF)

Wahlberechtigte	179	x
Wähler/Wahlbeteiligung	157	87,7
Ungültige Stimmen	2	1,3
Gültige Stimmen	155	98,7
davon entfielen auf		
Schachtzabel, Carmen (CDU)	118	76,1
Reichelt, Henry	37	23,9
Bürgermeister/in (ehrenamtlich): Schachtzabel, Carmen (CDU)		

Rottenbach

Wahlberechtigte	1 638	x
Wähler/Wahlbeteiligung	844	51,5
Ungültige Stimmen	44	5,2
Gültige Stimmen	800	94,8
davon entfielen auf		
Stein, Volker (CDU)	750	93,8
sonstige	50	6,3
Bürgermeister/in (hauptamtlich): Stein, Volker (CDU)		

Schmiedefeld

Wahlberechtigte	959	x
Wähler/Wahlbeteiligung	510	53,2
Ungültige Stimmen	18	3,5
Gültige Stimmen	492	96,5
davon entfielen auf		
Franke, Siegwald (CDU)	157	31,9
Leidel, Hanno	335	68,1
Bürgermeister/in (ehrenamtlich): Leidel, Hanno		

Schwarzburg

Wahlberechtigte	473	x
Wähler/Wahlbeteiligung	360	76,1
Ungültige Stimmen	9	2,5
Gültige Stimmen	351	97,5
davon entfielen auf		
Eckstein, Hans-Peter (BI gegen überhöhte Kommunalabgaben)	109	31,1
Künzer, Knut	242	68,9
Bürgermeister/in (ehrenamtlich): Künzer, Knut		

Sitzendorf

Wahlberechtigte	769	x
Wähler/Wahlbeteiligung	533	69,3
Ungültige Stimmen	8	1,5
Gültige Stimmen	525	98,5
davon entfielen auf		
Pollok, Matthias (CDU)	107	20,4
Gothe, Günther (Brauchtumsverein)	418	79,6
Bürgermeister/in (ehrenamtlich): Gothe, Günther (Brauchtumsverein)		

Unterweißbach

Wahlberechtigte	710	x
Wähler/Wahlbeteiligung	216	30,4
Ungültige Stimmen	22	10,2
Gültige Stimmen	194	89,8
davon entfielen auf		
Rudolph, Heinz	182	93,8
sonstige	12	6,2
Bürgermeister/in (ehrenamtlich): Rudolph, Heinz		

Wittgendorf

Wahlberechtigte	169	x
Wähler/Wahlbeteiligung	88	52,1
Ungültige Stimmen	5	5,7
Gültige Stimmen	83	94,3
davon entfielen auf		
Biehl, Frank	77	92,8
sonstige	6	7,2
Bürgermeister/in (ehrenamtlich): Biehl, Frank		

Landkreis Saale-Holzland-Kreis

Albersdorf

Wahlberechtigte	236	x
Wähler/Wahlbeteiligung	172	72,9
Ungültige Stimmen	7	4,1
Gültige Stimmen	165	95,9
davon entfielen auf		
Döhler, Torsten (Dorfklub Albersdorf e.V.)	165	100,0
Bürgermeister/in (ehrenamtlich): Döhler, Torsten (Dorfklub Albersdorf e.V.)		

Altenberga

Wahlberechtigte	630	x
Wähler/Wahlbeteiligung	408	64,8
Ungültige Stimmen	8	2,0
Gültige Stimmen	400	98,0
davon entfielen auf		
Schmidt, Michael (Bürgergemeinschaft Greuda)	397	99,3
sonstige	3	0,8
Bürgermeister/in (ehrenamtlich): Schmidt, Michael (Bürgergemeinschaft Greuda)		

Bibra

Wahlberechtigte	224	x
Wähler/Wahlbeteiligung	146	65,2
Ungültige Stimmen	11	7,5
Gültige Stimmen	135	92,5
davon entfielen auf		
Ingber, Norbert	91	67,4
sonstige	44	32,6
Bürgermeister/in (ehrenamtlich): Ingber, Norbert		

3. Ergebnisse der Bürgermeisterwahlen am 6. Juni 2010

3.3 Ergebnisse nach Gemeinden

Gemeinde Wähler Stimmverhalten	Stimmen	
	An- zahl	%

Gemeinde Wähler Stimmverhalten	Stimmen	
	An- zahl	%

Noch: Landkreis Saale-Holzland-Kreis

Bobeck

Wahlberechtigte	264	x
Wähler/Wahlbeteiligung	202	76,5
Ungültige Stimmen	5	2,5
Gültige Stimmen	197	97,5
davon entfielen auf		
Körner, Thomas	83	42,1
Hartung, Wolfgang	114	57,9
Bürgermeister/in (ehrenamtlich): Hartung, Wolfgang		

Bollberg

Wahlberechtigte	253	x
Wähler/Wahlbeteiligung	200	79,1
Ungültige Stimmen	1	0,5
Gültige Stimmen	199	99,5
davon entfielen auf		
Rosenkranz, Walter (FREIE WÄHLER)	161	80,9
Pfeiffer, Uwe	38	19,1
Bürgermeister/in (ehrenamtlich): Rosenkranz, Walter (FREIE WÄHLER)		

Bremsnitz

Wahlberechtigte	128	x
Wähler/Wahlbeteiligung	86	67,2
Ungültige Stimmen	8	9,3
Gültige Stimmen	78	90,7
davon entfielen auf		
Fuchs, Tino	76	97,4
sonstige	2	2,6
Bürgermeister/in (ehrenamtlich): Fuchs, Tino		

Bucha

Wahlberechtigte	934	x
Wähler/Wahlbeteiligung	516	55,2
Ungültige Stimmen	29	5,6
Gültige Stimmen	487	94,4
davon entfielen auf		
Lützelberger, Arndt (Wählergruppe Bauernverband / Ländliche Liste)	452	92,8
sonstige	35	7,2
Bürgermeister/in (ehrenamtlich): Lützelberger, Arndt (Wählergruppe Bauernverband / Ländliche Liste)		

Eichenberg (SHK)

Wahlberechtigte	365	x
Wähler/Wahlbeteiligung	184	50,4
Ungültige Stimmen	13	7,1
Gültige Stimmen	171	92,9
davon entfielen auf		
Beuthe, Edgar (CDU)	167	97,7
sonstige	4	2,3
Bürgermeister/in (ehrenamtlich): Beuthe, Edgar (CDU)		

Eineborn

Wahlberechtigte	308	x
Wähler/Wahlbeteiligung	190	61,7
Ungültige Stimmen	10	5,3
Gültige Stimmen	180	94,7
davon entfielen auf		
Pufe, Bodo	160	88,9
sonstige	20	11,1
Bürgermeister/in (ehrenamtlich): Pufe, Bodo		

Frauenprießnitz

Wahlberechtigte	804	x
Wähler/Wahlbeteiligung	545	67,8
Ungültige Stimmen	6	1,1
Gültige Stimmen	539	98,9
davon entfielen auf		
Hofmann, Jürgen (Freie Liste)	239	44,3
Gries, Thorsten	143	26,5
Czernicki-Uffelmann, Simona	70	13,0
Weger, Ramona	87	16,1
Bürgermeister/in (ehrenamtlich): Hofmann, Jürgen (Freie Liste)		

Freienorla

Wahlberechtigte	278	x
Wähler/Wahlbeteiligung	172	61,9
Ungültige Stimmen	7	4,1
Gültige Stimmen	165	95,9
davon entfielen auf		
Eismann, Ulrich (Bund freier Demokraten)	164	99,4
sonstige	1	0,6
Bürgermeister/in (ehrenamtlich): Eismann, Ulrich (Bund freier Demokraten)		

Geisenhain

Wahlberechtigte	164	x
Wähler/Wahlbeteiligung	106	64,6
Ungültige Stimmen	12	11,3
Gültige Stimmen	94	88,7
davon entfielen auf		
Böhme, Kay (CDU)	75	79,8
sonstige	19	20,2
Bürgermeister/in (ehrenamtlich): Böhme, Kay (CDU)		

Gneus

Wahlberechtigte	132	x
Wähler/Wahlbeteiligung	104	78,8
Ungültige Stimmen	3	2,9
Gültige Stimmen	101	97,1
davon entfielen auf		
Helmrich, Roland (CDU)	97	96,0
sonstige	4	4,0
Bürgermeister/in (ehrenamtlich): Helmrich, Roland (CDU)		

Golmsdorf

Wahlberechtigte	553	x
Wähler/Wahlbeteiligung	429	77,6
Ungültige Stimmen	1	0,2
Gültige Stimmen	428	99,8
davon entfielen auf		
Ertel, Wolfgang (Bürger für Bürger)	125	29,2
Fietze, Heidrun	44	10,3
Himmelreich, Diana	67	15,7
Ganß, Peter	192	44,9
Bürgermeister/in (ehrenamtlich): Ganß, Peter		

Gösen

Wahlberechtigte	178	x
Wähler/Wahlbeteiligung	99	55,6
Ungültige Stimmen	6	6,1
Gültige Stimmen	93	93,9
davon entfielen auf		
Bärthel, Manfred (CDU)	92	98,9
sonstige	1	1,1
Bürgermeister/in (ehrenamtlich): Bärthel, Manfred (CDU)		

3. Ergebnisse der Bürgermeisterwahlen am 6. Juni 2010

3.3 Ergebnisse nach Gemeinden

Gemeinde Wähler Stimmverhalten	Stimmen	
	An- zahl	%

Gemeinde Wähler Stimmverhalten	Stimmen	
	An- zahl	%

Noch: Landkreis Saale-Holzland-Kreis

Graitschen b. Bürgel

Wahlberechtigte	355	x
Wähler/Wahlbeteiligung	233	65,6
Ungültige Stimmen	7	3,0
Gültige Stimmen	226	97,0
davon entfielen auf		
Langrock, Heike (WG Graitschen)	218	96,5
sonstige	8	3,5
Bürgermeister/in (ehrenamtlich): Langrock, Heike (WG Graitschen)		

Großbockedra

Wahlberechtigte	160	x
Wähler/Wahlbeteiligung	111	69,4
Ungültige Stimmen	5	4,5
Gültige Stimmen	106	95,5
davon entfielen auf		
Wende, Volker	103	97,2
sonstige	3	2,8
Bürgermeister/in (ehrenamtlich): Wende, Volker		

Großeutersdorf

Wahlberechtigte	244	x
Wähler/Wahlbeteiligung	139	57,0
Ungültige Stimmen	12	8,6
Gültige Stimmen	127	91,4
davon entfielen auf		
Hild, Jens (Kulturverein Großeutersdorf)	108	85,0
sonstige	19	15,0
Bürgermeister/in (ehrenamtlich): Hild, Jens (Kulturverein Großeutersdorf)		

Großlöbichau

Wahlberechtigte	665	x
Wähler/Wahlbeteiligung	286	43,0
Ungültige Stimmen	12	4,2
Gültige Stimmen	274	95,8
davon entfielen auf		
Plog, Dieter	258	94,2
sonstige	16	5,8
Bürgermeister/in (ehrenamtlich): Plog, Dieter		

Großpürschütz

Wahlberechtigte	332	x
Wähler/Wahlbeteiligung	240	72,3
Ungültige Stimmen	4	1,7
Gültige Stimmen	236	98,3
davon entfielen auf		
Degenstein, Walter (FwV Kleinpürschütz)	185	78,4
Kollhoff, Andrea (Dorfverein Großpürschütz)	51	21,6
Bürgermeister/in (ehrenamtlich): Degenstein, Walter (FwV Kleinpürschütz)		

Gumperda

Wahlberechtigte	345	x
Wähler/Wahlbeteiligung	165	47,8
Ungültige Stimmen	20	12,1
Gültige Stimmen	145	87,9
davon entfielen auf		
Reichardt, Matthias	121	83,4
sonstige	24	16,6
Bürgermeister/in (ehrenamtlich): Reichardt, Matthias		

Hainichen

Wahlberechtigte	172	x
Wähler/Wahlbeteiligung	140	81,4
Ungültige Stimmen	3	2,1
Gültige Stimmen	137	97,9
davon entfielen auf		
Heidler, Olaf (WG Stiebritz)	69	50,4
Herfurth, Jürgen (P.J.A. Feuerbach)	68	49,6
Bürgermeister/in (ehrenamtlich): Heidler, Olaf (WG Stiebritz)		

Hainspitz

Wahlberechtigte	578	x
Wähler/Wahlbeteiligung	342	59,2
Ungültige Stimmen	25	7,3
Gültige Stimmen	317	92,7
davon entfielen auf		
Heinecke, Bernd (Alternative Liste)	282	89,0
sonstige	35	11,0
Bürgermeister/in (ehrenamtlich): Heinecke, Bernd (Alternative Liste)		

Hartmannsdorf (SHK)

Wahlberechtigte	603	x
Wähler/Wahlbeteiligung	349	57,9
Ungültige Stimmen	2	0,6
Gültige Stimmen	347	99,4
davon entfielen auf		
Zeitschel, Wolfgang (FDP - offene Liste)	139	40,1
Biedermann, Martin (FWG)	208	59,9
Bürgermeister/in (ehrenamtlich): Biedermann, Martin (FWG)		

Heideland

Wahlberechtigte	1 676	x
Wähler/Wahlbeteiligung	742	44,3
Ungültige Stimmen	46	6,2
Gültige Stimmen	696	93,8
davon entfielen auf		
Baumann, Heiko (CDU)	675	97,0
sonstige	21	3,0
Bürgermeister/in (ehrenamtlich): Baumann, Heiko (CDU)		

Hummelshain

Wahlberechtigte	546	x
Wähler/Wahlbeteiligung	353	64,7
Ungültige Stimmen	5	1,4
Gültige Stimmen	348	98,6
davon entfielen auf		
Tiesler, Stephan (CDU)	199	57,2
Küfner, Uwe	102	29,3
Mörtel, Sieglinde	47	13,5
Bürgermeister/in (ehrenamtlich): Tiesler, Stephan (CDU)		

Jenalöbnitz

Wahlberechtigte	127	x
Wähler/Wahlbeteiligung	95	74,8
Ungültige Stimmen	2	2,1
Gültige Stimmen	93	97,9
davon entfielen auf		
Geyer, Joachim (FwV)	92	98,9
sonstige	1	1,1
Bürgermeister/in (ehrenamtlich): Geyer, Joachim (FwV)		

Karlsdorf

Wahlberechtigte	90	x
Wähler/Wahlbeteiligung	57	63,3
Ungültige Stimmen	1	1,8
Gültige Stimmen	56	98,2
davon entfielen auf		
Müller, Jürgen	54	96,4
sonstige	2	3,6
Bürgermeister/in (ehrenamtlich): Müller, Jürgen		

Kleinbockedra

Wahlberechtigte	33	x
Wähler/Wahlbeteiligung	23	69,7
Ungültige Stimmen	4	17,4
Gültige Stimmen	19	82,6
davon entfielen auf		
Kempf-Mehlhorn, Monika	18	94,7
sonstige	1	5,3
Bürgermeister/in (ehrenamtlich): Kempf-Mehlhorn, Monika		

3. Ergebnisse der Bürgermeisterwahlen am 6. Juni 2010

3.3 Ergebnisse nach Gemeinden

Gemeinde Wähler Stimmverhalten	Stimmen	
	An- zahl	%

Gemeinde Wähler Stimmverhalten	Stimmen	
	An- zahl	%

Noch: Landkreis Saale-Holzland-Kreis

Kleinebersdorf

Wahlberechtigte	155	x
Wähler/Wahlbeteiligung	111	71,6
Ungültige Stimmen	8	7,2
Gültige Stimmen	103	92,8
davon entfielen auf		
Spitzweg, Antje	98	95,1
sonstige	5	4,9
Bürgermeister/in (ehrenamtlich): Spitzweg, Antje		

Kleineutersdorf

Wahlberechtigte	330	x
Wähler/Wahlbeteiligung	193	58,5
Ungültige Stimmen	22	11,4
Gültige Stimmen	171	88,6
davon entfielen auf		
Schirmer, Klaus (FwV Kleineutersdorf)	163	95,3
sonstige	8	4,7
Bürgermeister/in (ehrenamtlich): Schirmer, Klaus (FwV Kleineutersdorf)		

Lehesten

Wahlberechtigte	639	x
Wähler/Wahlbeteiligung	379	59,3
Ungültige Stimmen	21	5,5
Gültige Stimmen	358	94,5
davon entfielen auf		
Döring, Michael (FwV Nerkewitz e.V.)	337	94,1
sonstige	21	5,9
Bürgermeister/in (ehrenamtlich): Döring, Michael (FwV Nerkewitz e.V.)		

Lindig

Wahlberechtigte	220	x
Wähler/Wahlbeteiligung	199	90,5
Ungültige Stimmen	1	0,5
Gültige Stimmen	198	99,5
davon entfielen auf		
von der Gönne, Petra (CDU)	118	59,6
Reich, Martina (Freie Wähler Lindig)	80	40,4
Bürgermeister/in (ehrenamtlich): von der Gönne, Petra (CDU)		

Lippersdorf-Erdmannsdorf

Wahlberechtigte	414	x
Wähler/Wahlbeteiligung	236	57,0
Ungültige Stimmen	11	4,7
Gültige Stimmen	225	95,3
davon entfielen auf		
Dr. Süß, Jochen (Bürgerverein Lippersdorf-Erdmannsdorf e.V.)	216	96,0
sonstige	9	4,0
Bürgermeister/in (ehrenamtlich): Dr. Süß, Jochen (Bürgerverein Lippersdorf-Erdmannsdorf e.V.)		

Löberschütz

Wahlberechtigte	129	x
Wähler/Wahlbeteiligung	68	52,7
Ungültige Stimmen	1	1,5
Gültige Stimmen	67	98,5
davon entfielen auf		
Petzold, Karl-Heinz	16	23,9
sonstige	51	76,1
Bürgermeister/in (ehrenamtlich): Petzold, Karl-Heinz		

Mertendorf

Wahlberechtigte	139	x
Wähler/Wahlbeteiligung	119	85,6
Ungültige Stimmen	2	1,7
Gültige Stimmen	117	98,3
davon entfielen auf		
Henn, Thomas	56	47,9
Treffer, Erhard	61	52,1
Bürgermeister/in (ehrenamtlich): Treffer, Erhard		

Meusebach

Wahlberechtigte	81	x
Wähler/Wahlbeteiligung	78	96,3
Ungültige Stimmen	2	2,6
Gültige Stimmen	76	97,4
davon entfielen auf		
Schwarz, Torsten	72	94,7
sonstige	4	5,3
Bürgermeister/in (ehrenamtlich): Schwarz, Torsten		

Milda

Wahlberechtigte	655	x
Wähler/Wahlbeteiligung	455	69,5
Ungültige Stimmen	23	5,1
Gültige Stimmen	432	94,9
davon entfielen auf		
Weiler, Albert Helmut (CDU)	430	99,5
sonstige	2	0,5
Bürgermeister/in (ehrenamtlich): Weiler, Albert Helmut (CDU)		

Möckern

Wahlberechtigte	113	x
Wähler/Wahlbeteiligung	69	61,1
Ungültige Stimmen	-	-
Gültige Stimmen	69	100,0
davon entfielen auf		
Schleißiger, Dietmar	30	43,5
sonstige	39	56,5
Bürgermeister/in (ehrenamtlich): Schleißiger, Dietmar		

Mörsdorf

Wahlberechtigte	383	x
Wähler/Wahlbeteiligung	284	74,2
Ungültige Stimmen	6	2,1
Gültige Stimmen	278	97,9
davon entfielen auf		
Lehmann, Hans-Jürgen (FDP / Bürger für Mörsdorf)	276	99,3
sonstige	2	0,7
Bürgermeister/in (ehrenamtlich): Lehmann, Hans-Jürgen (FDP / Bürger für Mörsdorf)		

Neuengönna

Wahlberechtigte	532	x
Wähler/Wahlbeteiligung	237	44,5
Ungültige Stimmen	11	4,6
Gültige Stimmen	226	95,4
davon entfielen auf		
Brüning, Dietmar (Bürgerforum)	87	38,5
Zingel, Günter	139	61,5
Bürgermeister/in (ehrenamtlich): Zingel, Günter		

Oberbodnitz

Wahlberechtigte	216	x
Wähler/Wahlbeteiligung	139	64,4
Ungültige Stimmen	1	0,7
Gültige Stimmen	138	99,3
davon entfielen auf		
Feind, Steffen	97	70,3
Kuske, Daniel	41	29,7
Bürgermeister/in (ehrenamtlich): Feind, Steffen		

3. Ergebnisse der Bürgermeisterwahlen am 6. Juni 2010

3.3 Ergebnisse nach Gemeinden

Gemeinde Wähler Stimmverhalten	Stimmen	
	An- zahl	%

Gemeinde Wähler Stimmverhalten	Stimmen	
	An- zahl	%

Noch: Landkreis Saale-Holzland-Kreis

Orlamünde, Stadt

Wahlberechtigte	1 036	x
Wähler/Wahlbeteiligung	631	60,9
Ungültige Stimmen	10	1,6
Gültige Stimmen	621	98,4
davon entfielen auf		
Gundermann, Kai (CDU)	260	41,9
Nitsche, Uwe (FWG Orlamünde e.V.)	361	58,1
Bürgermeister/in (ehrenamtlich): Nitsche, Uwe (FWG Orlamünde e.V.)		

Ottendorf

Wahlberechtigte	369	x
Wähler/Wahlbeteiligung	196	53,1
Ungültige Stimmen	15	7,7
Gültige Stimmen	181	92,3
davon entfielen auf		
Bauer, Wolfgang	177	97,8
sonstige	4	2,2
Bürgermeister/in (ehrenamtlich): Bauer, Wolfgang		

Petersberg

Wahlberechtigte	230	x
Wähler/Wahlbeteiligung	146	63,5
Ungültige Stimmen	1	0,7
Gültige Stimmen	145	99,3
davon entfielen auf		
Kunze, Wilma (Sportgemeinschaft Petersberg)	130	89,7
sonstige	15	10,3
Bürgermeister/in (ehrenamtlich): Kunze, Wilma (Sportgemeinschaft Petersberg)		

Poxdorf

Wahlberechtigte	92	x
Wähler/Wahlbeteiligung	52	56,5
Ungültige Stimmen	3	5,8
Gültige Stimmen	49	94,2
davon entfielen auf		
Köcher, Frank	37	75,5
sonstige	12	24,5
Bürgermeister/in (ehrenamtlich): Köcher, Frank		

Quirla

Wahlberechtigte	428	x
Wähler/Wahlbeteiligung	249	58,2
Ungültige Stimmen	9	3,6
Gültige Stimmen	240	96,4
davon entfielen auf		
Simon, Wolfgang	170	70,8
sonstige	70	29,2
Bürgermeister/in (ehrenamtlich): Simon, Wolfgang		

Rattelsdorf

Wahlberechtigte	75	x
Wähler/Wahlbeteiligung	54	72,0
Ungültige Stimmen	4	7,4
Gültige Stimmen	50	92,6
davon entfielen auf		
Meinhardt, Jürgen (FDP)	48	96,0
sonstige	2	4,0
Bürgermeister/in (ehrenamtlich): Meinhardt, Jürgen (FDP)		

Rauda

Wahlberechtigte	273	x
Wähler/Wahlbeteiligung	161	59,0
Ungültige Stimmen	12	7,5
Gültige Stimmen	149	92,5
davon entfielen auf		
Dietrich, Hans-Jürgen	127	85,2
sonstige	22	14,8
Bürgermeister/in (ehrenamtlich): Dietrich, Hans-Jürgen		

Rauschwitz

Wahlberechtigte	188	x
Wähler/Wahlbeteiligung	145	77,1
Ungültige Stimmen	2	1,4
Gültige Stimmen	143	98,6
davon entfielen auf		
Baumann, Jörg	38	26,6
Claus, Thomas	105	73,4
Bürgermeister/in (ehrenamtlich): Claus, Thomas		

Rausdorf

Wahlberechtigte	157	x
Wähler/Wahlbeteiligung	86	54,8
Ungültige Stimmen	1	1,2
Gültige Stimmen	85	98,8
davon entfielen auf		
Tamme, Hans-Heinrich (Rausdorfer Liste - Freie Wähler)	81	95,3
sonstige	4	4,7
Bürgermeister/in (ehrenamtlich): Tamme, Hans-Heinrich (Rausdorfer Liste - Freie Wähler)		

Reinstädt

Wahlberechtigte	456	x
Wähler/Wahlbeteiligung	274	60,1
Ungültige Stimmen	31	11,3
Gültige Stimmen	243	88,7
davon entfielen auf		
Manß, Volkmar (Feuerwehr- und Kulturverein)	222	91,4
sonstige	21	8,6
Bürgermeister/in (ehrenamtlich): Manß, Volkmar (Feuerwehr- und Kulturverein)		

Renthendorf

Wahlberechtigte	376	x
Wähler/Wahlbeteiligung	168	44,7
Ungültige Stimmen	5	3,0
Gültige Stimmen	163	97,0
davon entfielen auf		
Schedel, Jens	27	16,6
sonstige	136	83,4
Neuwahl erforderlich		

Rothenstein

Wahlberechtigte	1 092	x
Wähler/Wahlbeteiligung	717	65,7
Ungültige Stimmen	3	0,4
Gültige Stimmen	714	99,6
davon entfielen auf		
Brack, Lutz-Peter (FDP / Bürger für Rothenstein)	242	33,9
Ehrhardt, Reiner	17	2,4
Kühne, Matthias	397	55,6
Franke-Polz, Lutz	58	8,1
Bürgermeister/in (ehrenamtlich): Kühne, Matthias		

Ruttersdorf-Lotschen

Wahlberechtigte	280	x
Wähler/Wahlbeteiligung	190	67,9
Ungültige Stimmen	1	0,5
Gültige Stimmen	189	99,5
davon entfielen auf		
Baumann, Volker	183	96,8
sonstige	6	3,2
Bürgermeister/in (ehrenamtlich): Baumann, Volker		

3. Ergebnisse der Bürgermeisterwahlen am 6. Juni 2010

3.3 Ergebnisse nach Gemeinden

Gemeinde Wähler Stimmverhalten	Stimmen	
	An- zahl	%

Gemeinde Wähler Stimmverhalten	Stimmen	
	An- zahl	%

Noch: Landkreis Saale-Holzland-Kreis

Schleifreisen

Wahlberechtigte	379	x
Wähler/Wahlbeteiligung	206	54,4
Ungültige Stimmen	16	7,8
Gültige Stimmen	190	92,2
davon entfielen auf		
Wulf, Jacqueline	130	68,4
sonstige	60	31,6
Bürgermeister/in (ehrenamtlich): Wulf, Jacqueline		

Schlöben

Wahlberechtigte	769	x
Wähler/Wahlbeteiligung	407	52,9
Ungültige Stimmen	17	4,2
Gültige Stimmen	390	95,8
davon entfielen auf		
Perschke, Hans-Peter	384	98,5
sonstige	6	1,5
Bürgermeister/in (ehrenamtlich): Perschke, Hans-Peter		

Schöngleina

Wahlberechtigte	408	x
Wähler/Wahlbeteiligung	259	63,5
Ungültige Stimmen	-	-
Gültige Stimmen	259	100,0
davon entfielen auf		
Auerbach-Gottschall, Ehrenfried (UWG Wöllmisse e.V.)	120	46,3
Mix, Holger (WG Feuerwehr Schöngleina)	139	53,7
Bürgermeister/in (ehrenamtlich): Mix, Holger (WG Feuerwehr Schöngleina)		

Schöps

Wahlberechtigte	327	x
Wähler/Wahlbeteiligung	175	53,5
Ungültige Stimmen	4	2,3
Gültige Stimmen	171	97,7
davon entfielen auf		
Rücknagel, Karsten (FwV Jägersdorf e.V.)	166	97,1
sonstige	5	2,9
Bürgermeister/in (ehrenamtlich): Rücknagel, Karsten (FwV Jägersdorf e.V.)		

Seitenroda

Wahlberechtigte	182	x
Wähler/Wahlbeteiligung	101	55,5
Ungültige Stimmen	3	3,0
Gültige Stimmen	98	97,0
davon entfielen auf		
Klüger, Werner (FwV Seitenroda e.V.)	92	93,9
sonstige	6	6,1
Bürgermeister/in (ehrenamtlich): Klüger, Werner (FwV Seitenroda e.V.)		

Silbitz

Wahlberechtigte	595	x
Wähler/Wahlbeteiligung	292	49,1
Ungültige Stimmen	11	3,8
Gültige Stimmen	281	96,2
davon entfielen auf		
Schlag, Lothar (FDP - offene Liste)	272	96,8
sonstige	9	3,2
Bürgermeister/in (ehrenamtlich): Schlag, Lothar (FDP - offene Liste)		

St.Gangloff

Wahlberechtigte	1 081	x
Wähler/Wahlbeteiligung	523	48,4
Ungültige Stimmen	17	3,3
Gültige Stimmen	506	96,7
davon entfielen auf		
Wiedenhöft, Frank ('Neues St.Gangloff')	496	98,0
sonstige	10	2,0
Bürgermeister/in (ehrenamtlich): Wiedenhöft, Frank ('Neues St.Gangloff')		

Sulza

Wahlberechtigte	259	x
Wähler/Wahlbeteiligung	139	53,7
Ungültige Stimmen	18	12,9
Gültige Stimmen	121	87,1
davon entfielen auf		
Geisenhainer, Liesa (FwV Sulza e.V.)	96	79,3
sonstige	25	20,7
Bürgermeister/in (ehrenamtlich): Geisenhainer, Liesa (FwV Sulza e.V.)		

Tautenburg

Wahlberechtigte	257	x
Wähler/Wahlbeteiligung	154	59,9
Ungültige Stimmen	1	0,6
Gültige Stimmen	153	99,4
davon entfielen auf		
Hellwing, Andreas	80	52,3
sonstige	73	47,7
Bürgermeister/in (ehrenamtlich): Hellwing, Andreas		

Tautendorf

Wahlberechtigte	147	x
Wähler/Wahlbeteiligung	113	76,9
Ungültige Stimmen	5	4,4
Gültige Stimmen	108	95,6
davon entfielen auf		
Bauer, Volker (Wählervereinigung Tautendorf)	103	95,4
sonstige	5	4,6
Bürgermeister/in (ehrenamtlich): Bauer, Volker (Wählervereinigung Tautendorf)		

Tautenhain

Wahlberechtigte	954	x
Wähler/Wahlbeteiligung	599	62,8
Ungültige Stimmen	3	0,5
Gültige Stimmen	596	99,5
davon entfielen auf		
Schöppe, Thomas (FWG)	127	21,3
Weisleder, Andreas	385	64,6
Stierand, Günther	84	14,1
Bürgermeister/in (ehrenamtlich): Weisleder, Andreas		

Thierschneck

Wahlberechtigte	94	x
Wähler/Wahlbeteiligung	67	71,3
Ungültige Stimmen	-	-
Gültige Stimmen	67	100,0
davon entfielen auf		
Meierl, Carla (BI)	66	98,5
sonstige	1	1,5
Bürgermeister/in (ehrenamtlich): Meierl, Carla (BI)		

3. Ergebnisse der Bürgermeisterwahlen am 6. Juni 2010

3.3 Ergebnisse nach Gemeinden

Gemeinde Wähler Stimmverhalten	Stimmen	
	An- zahl	%

Gemeinde Wähler Stimmverhalten	Stimmen	
	An- zahl	%

Noch: Landkreis Saale-Holzland-Kreis

Tissa

Wahlberechtigte	112	x
Wähler/Wahlbeteiligung	70	62,5
Ungültige Stimmen	3	4,3
Gültige Stimmen	67	95,7
davon entfielen auf		
Hartung, Reiner (FFw und Heimatverein)	62	92,5
sonstige	5	7,5
Bürgermeister/in (ehrenamtlich): Hartung, Reiner (FFw und Heimatverein)		

Tröbnitz

Wahlberechtigte	412	x
Wähler/Wahlbeteiligung	240	58,3
Ungültige Stimmen	26	10,8
Gültige Stimmen	214	89,2
davon entfielen auf		
Fiedler, Wolfgang (CDU)	196	91,6
sonstige	18	8,4
Bürgermeister/in (ehrenamtlich): Fiedler, Wolfgang (CDU)		

Trockenborn-Wolfersdorf

Wahlberechtigte	514	x
Wähler/Wahlbeteiligung	328	63,8
Ungültige Stimmen	13	4,0
Gültige Stimmen	315	96,0
davon entfielen auf		
Hoog, Dieter (CDU)	303	96,2
sonstige	12	3,8
Bürgermeister/in (ehrenamtlich): Hoog, Dieter (CDU)		

Unterbodnitz

Wahlberechtigte	164	x
Wähler/Wahlbeteiligung	111	67,7
Ungültige Stimmen	9	8,1
Gültige Stimmen	102	91,9
davon entfielen auf		
Tyrolf, Reiner (Bauernverband)	93	91,2
sonstige	9	8,8
Bürgermeister/in (ehrenamtlich): Tyrolf, Reiner (Bauernverband)		

Waldeck

Wahlberechtigte	221	x
Wähler/Wahlbeteiligung	186	84,2
Ungültige Stimmen	1	0,5
Gültige Stimmen	185	99,5
davon entfielen auf		
Sucomel, Ingo (Volkssolidarität OG Waldeck e.V.)	53	28,6
Panitz, Roland	132	71,4
Bürgermeister/in (ehrenamtlich): Panitz, Roland		

Walpernhain

Wahlberechtigte	166	x
Wähler/Wahlbeteiligung	124	74,7
Ungültige Stimmen	8	6,5
Gültige Stimmen	116	93,5
davon entfielen auf		
Hanf, Dirk (Bauernverband - offene Liste)	101	87,1
sonstige	15	12,9
Bürgermeister/in (ehrenamtlich): Hanf, Dirk (Bauernverband - offene Liste)		

Waltersdorf

Wahlberechtigte	164	x
Wähler/Wahlbeteiligung	83	50,6
Ungültige Stimmen	9	10,8
Gültige Stimmen	74	89,2
davon entfielen auf		
Putze, Helmut	58	78,4
sonstige	16	21,6
Bürgermeister/in (ehrenamtlich): Putze, Helmut		

Weißbach

Wahlberechtigte	104	x
Wähler/Wahlbeteiligung	54	51,9
Ungültige Stimmen	2	3,7
Gültige Stimmen	52	96,3
davon entfielen auf		
Liebscher, Hans-Jürgen (Weißbacher Dorfverein e.V.)	52	100,0
Bürgermeister/in (ehrenamtlich): Liebscher, Hans-Jürgen (Weißbacher Dorfverein e.V.)		

Weißborn

Wahlberechtigte	1 065	x
Wähler/Wahlbeteiligung	418	39,2
Ungültige Stimmen	14	3,3
Gültige Stimmen	404	96,7
davon entfielen auf		
Pooch, René (CDU)	396	98,0
sonstige	8	2,0
Bürgermeister/in (ehrenamtlich): Pooch, René (CDU)		

Wichmar

Wahlberechtigte	194	x
Wähler/Wahlbeteiligung	125	64,4
Ungültige Stimmen	4	3,2
Gültige Stimmen	121	96,8
davon entfielen auf		
Schmidt, Timo	108	89,3
sonstige	13	10,7
Bürgermeister/in (ehrenamtlich): Schmidt, Timo		

Zimmern

Wahlberechtigte	169	x
Wähler/Wahlbeteiligung	143	84,6
Ungültige Stimmen	2	1,4
Gültige Stimmen	141	98,6
davon entfielen auf		
Frühauf, Bernd	56	39,7
Claus, Marion	85	60,3
Bürgermeister/in (ehrenamtlich): Claus, Marion		

Zöllnitz

Wahlberechtigte	613	x
Wähler/Wahlbeteiligung	390	63,6
Ungültige Stimmen	5	1,3
Gültige Stimmen	385	98,7
davon entfielen auf		
Helmke, Ingrid (CDU)	227	59,0
sonstige	158	41,0
Bürgermeister/in (ehrenamtlich): Helmke, Ingrid (CDU)		

Landkreis Saale-Orla-Kreis

Birkenhügel

Wahlberechtigte	344	x
Wähler/Wahlbeteiligung	153	44,5
Ungültige Stimmen	4	2,6
Gültige Stimmen	149	97,4
davon entfielen auf		
Achtel, Wolfgang (Birkenhügeler FwV)	133	89,3
sonstige	16	10,7
Bürgermeister/in (ehrenamtlich): Achtel, Wolfgang (Birkenhügeler FwV)		

Blankenberg

Wahlberechtigte	908	x
Wähler/Wahlbeteiligung	488	53,7
Ungültige Stimmen	13	2,7
Gültige Stimmen	475	97,3
davon entfielen auf		
Wietzel, Hans (SPD)	470	98,9
sonstige	5	1,1
Bürgermeister/in (ehrenamtlich): Wietzel, Hans (SPD)		

3. Ergebnisse der Bürgermeisterwahlen am 6. Juni 2010

3.3 Ergebnisse nach Gemeinden

Gemeinde Wähler Stimmverhalten	Stimmen	
	Anzahl	%

Gemeinde Wähler Stimmverhalten	Stimmen	
	Anzahl	%

Noch: Landkreis Saale-Orla-Kreis

Blankenstein

Wahlberechtigte	739	x
Wähler/Wahlbeteiligung	490	66,3
Ungültige Stimmen	7	1,4
Gültige Stimmen	483	98,6
davon entfielen auf		
Kalich, Ralf (DIE LINKE)	255	52,8
Keller, Peter (Wählerinitiative für Blankenstein)	228	47,2
Bürgermeister/in (ehrenamtlich): Kalich, Ralf (DIE LINKE)		

Bodelwitz

Wahlberechtigte	525	x
Wähler/Wahlbeteiligung	262	49,9
Ungültige Stimmen	19	7,3
Gültige Stimmen	243	92,7
davon entfielen auf		
Staps, Katja (CDU)	211	86,8
sonstige	32	13,2
Bürgermeister/in (ehrenamtlich): Staps, Katja (CDU)		

Bucha (SOK)

Wahlberechtigte	78	x
Wähler/Wahlbeteiligung	64	82,1
Ungültige Stimmen	1	1,6
Gültige Stimmen	63	98,4
davon entfielen auf		
Grau, Hubert	62	98,4
sonstige	1	1,6
Bürgermeister/in (ehrenamtlich): Grau, Hubert		

Chursdorf

Wahlberechtigte	159	x
Wähler/Wahlbeteiligung	84	52,8
Ungültige Stimmen	12	14,3
Gültige Stimmen	72	85,7
davon entfielen auf		
Fiedler, Rainer	29	40,3
sonstige	43	59,7
Neuwahl erforderlich		

Crispendorf

Wahlberechtigte	364	x
Wähler/Wahlbeteiligung	291	79,9
Ungültige Stimmen	-	-
Gültige Stimmen	291	100,0
davon entfielen auf		
Rudolf, Lukas (DIE LINKE WG Crispendorf)	36	12,4
Kliche, Uwe	221	75,9
Bähr, Reiner	34	11,7
Bürgermeister/in (ehrenamtlich): Kliche, Uwe		

Dittersdorf

Wahlberechtigte	182	x
Wähler/Wahlbeteiligung	131	72,0
Ungültige Stimmen	1	0,8
Gültige Stimmen	130	99,2
davon entfielen auf		
Schmidt, Andreas	125	96,2
sonstige	5	3,8
Bürgermeister/in (ehrenamtlich): Schmidt, Andreas		

Döbritz

Wahlberechtigte	173	x
Wähler/Wahlbeteiligung	125	72,3
Ungültige Stimmen	1	0,8
Gültige Stimmen	124	99,2
davon entfielen auf		
Feistel, Steffen (WG FFw Döbritz)	117	94,4
sonstige	7	5,6
Bürgermeister/in (ehrenamtlich): Feistel, Steffen (WG FFw Döbritz)		

Dragensdorf

Wahlberechtigte	59	x
Wähler/Wahlbeteiligung	42	71,2
Ungültige Stimmen	3	7,1
Gültige Stimmen	39	92,9
davon entfielen auf		
Kießling, Jürgen	24	61,5
sonstige	15	38,5
Bürgermeister/in (ehrenamtlich): Kießling, Jürgen		

Dreba

Wahlberechtigte	247	x
Wähler/Wahlbeteiligung	155	62,8
Ungültige Stimmen	10	6,5
Gültige Stimmen	145	93,5
davon entfielen auf		
Herzog, Petra	140	96,6
sonstige	5	3,4
Bürgermeister/in (ehrenamtlich): Herzog, Petra		

Dreitzsch

Wahlberechtigte	379	x
Wähler/Wahlbeteiligung	192	50,7
Ungültige Stimmen	1	0,5
Gültige Stimmen	191	99,5
davon entfielen auf		
Salzmann, Frank (CDU)	190	99,5
sonstige	1	0,5
Bürgermeister/in (ehrenamtlich): Salzmann, Frank (CDU)		

Eßbach

Wahlberechtigte	233	x
Wähler/Wahlbeteiligung	139	59,7
Ungültige Stimmen	1	0,7
Gültige Stimmen	138	99,3
davon entfielen auf		
Reinhold, Ludwig (CDU / Freie Wählergruppe Eßbach)	133	96,4
sonstige	5	3,6
Bürgermeister/in (ehrenamtlich): Reinhold, Ludwig (CDU / Freie Wählergruppe Eßbach)		

Gertewitz

Wahlberechtigte	145	x
Wähler/Wahlbeteiligung	81	55,9
Ungültige Stimmen	5	6,2
Gültige Stimmen	76	93,8
davon entfielen auf		
Brüsch, Günter (FwV Gertewitz e.V.)	72	94,7
sonstige	4	5,3
Bürgermeister/in (ehrenamtlich): Brüsch, Günter (FwV Gertewitz e.V.)		

Görkwitz

Wahlberechtigte	264	x
Wähler/Wahlbeteiligung	199	75,4
Ungültige Stimmen	4	2,0
Gültige Stimmen	195	98,0
davon entfielen auf		
Barth, Karl-Heinz (SG Görkwitz 63)	124	63,6
Rudolph, Corda	71	36,4
Bürgermeister/in (ehrenamtlich): Barth, Karl-Heinz (SG Görkwitz 63)		

Göschitz

Wahlberechtigte	220	x
Wähler/Wahlbeteiligung	121	55,0
Ungültige Stimmen	13	10,7
Gültige Stimmen	108	89,3
davon entfielen auf		
Schrenner, Ursula	78	72,2
sonstige	30	27,8
Bürgermeister/in (ehrenamtlich): Schrenner, Ursula		

3. Ergebnisse der Bürgermeisterwahlen am 6. Juni 2010

3.3 Ergebnisse nach Gemeinden

Gemeinde Wähler Stimmverhalten	Stimmen	
	An- zahl	%

Gemeinde Wähler Stimmverhalten	Stimmen	
	An- zahl	%

Noch: Landkreis Saale-Orla-Kreis

Gössitz

Wahlberechtigte	295	x
Wähler/Wahlbeteiligung	193	65,4
Ungültige Stimmen	2	1,0
Gültige Stimmen	191	99,0
davon entfielen auf		
Pitzing, Ulf-Dieter (FFw Gössitz)	174	91,1
sonstige	17	8,9
Bürgermeister/in (ehrenamtlich): Pitzing, Ulf-Dieter (FFw Gössitz)		

Grobengereuth

Wahlberechtigte	191	x
Wähler/Wahlbeteiligung	142	74,3
Ungültige Stimmen	2	1,4
Gültige Stimmen	140	98,6
davon entfielen auf		
Pilz, Eberhard	134	95,7
sonstige	6	4,3
Bürgermeister/in (ehrenamtlich): Pilz, Eberhard		

Harra

Wahlberechtigte	785	x
Wähler/Wahlbeteiligung	339	43,2
Ungültige Stimmen	10	2,9
Gültige Stimmen	329	97,1
davon entfielen auf		
Weber, Jörg (UWG)	317	96,4
sonstige	12	3,6
Bürgermeister/in (ehrenamtlich): Weber, Jörg (UWG)		

Keila

Wahlberechtigte	71	x
Wähler/Wahlbeteiligung	54	76,1
Ungültige Stimmen	5	9,3
Gültige Stimmen	49	90,7
davon entfielen auf		
Schulze-Könitzer, Ulrich	42	85,7
sonstige	7	14,3
Bürgermeister/in (ehrenamtlich): Schulze-Könitzer, Ulrich		

Kirschkau

Wahlberechtigte	206	x
Wähler/Wahlbeteiligung	154	74,8
Ungültige Stimmen	11	7,1
Gültige Stimmen	143	92,9
davon entfielen auf		
Köchel, Achim (CDU)	112	78,3
sonstige	31	21,7
Bürgermeister/in (ehrenamtlich): Köchel, Achim (CDU)		

Knau

Wahlberechtigte	578	x
Wähler/Wahlbeteiligung	368	63,7
Ungültige Stimmen	5	1,4
Gültige Stimmen	363	98,6
davon entfielen auf		
Göring-Weinstein, Christiane	76	20,9
Liehm, Klaus	287	79,1
Bürgermeister/in (ehrenamtlich): Liehm, Klaus		

Kospoda

Wahlberechtigte	334	x
Wähler/Wahlbeteiligung	170	50,9
Ungültige Stimmen	8	4,7
Gültige Stimmen	162	95,3
davon entfielen auf		
Jung, Thomas	143	88,3
sonstige	19	11,7
Bürgermeister/in (ehrenamtlich): Jung, Thomas		

Lausnitz b. Neustadt an der Orla

Wahlberechtigte	280	x
Wähler/Wahlbeteiligung	171	61,1
Ungültige Stimmen	10	5,8
Gültige Stimmen	161	94,2
davon entfielen auf		
Wuttig, Hans-Bernd (FWG)	106	65,8
Müller, Jan	55	34,2
Bürgermeister/in (ehrenamtlich): Wuttig, Hans-Bernd (FWG)		

Lemnitz

Wahlberechtigte	338	x
Wähler/Wahlbeteiligung	229	67,8
Ungültige Stimmen	-	-
Gültige Stimmen	229	100,0
davon entfielen auf		
Schugens, Siegfried (CDU)	120	52,4
Lieder, Falk	109	47,6
Bürgermeister/in (ehrenamtlich): Schugens, Siegfried (CDU)		

Linda b. Neustadt an der Orla

Wahlberechtigte	338	x
Wähler/Wahlbeteiligung	249	73,7
Ungültige Stimmen	4	1,6
Gültige Stimmen	245	98,4
davon entfielen auf		
Schulz, Ingrid (CDU)	144	58,8
Blöthner, Holger	101	41,2
Bürgermeister/in (ehrenamtlich): Schulz, Ingrid (CDU)		

Löhma

Wahlberechtigte	255	x
Wähler/Wahlbeteiligung	173	67,8
Ungültige Stimmen	5	2,9
Gültige Stimmen	168	97,1
davon entfielen auf		
Scharch, Günter	152	90,5
sonstige	16	9,5
Bürgermeister/in (ehrenamtlich): Scharch, Günter		

Miesitz

Wahlberechtigte	261	x
Wähler/Wahlbeteiligung	143	54,8
Ungültige Stimmen	3	2,1
Gültige Stimmen	140	97,9
davon entfielen auf		
Gäbler, Bettina	121	86,4
sonstige	19	13,6
Bürgermeister/in (ehrenamtlich): Gäbler, Bettina		

Mittelpölnitz

Wahlberechtigte	253	x
Wähler/Wahlbeteiligung	115	45,5
Ungültige Stimmen	6	5,2
Gültige Stimmen	109	94,8
davon entfielen auf		
Süße, Gerd	25	22,9
sonstige	84	77,1
Neuwahl erforderlich		

Moxa

Wahlberechtigte	74	x
Wähler/Wahlbeteiligung	48	64,9
Ungültige Stimmen	3	6,3
Gültige Stimmen	45	93,8
davon entfielen auf		
Knoll, Karin	42	93,3
sonstige	3	6,7
Bürgermeister/in (ehrenamtlich): Knoll, Karin		

3. Ergebnisse der Bürgermeisterwahlen am 6. Juni 2010

3.3 Ergebnisse nach Gemeinden

Gemeinde Wähler Stimmverhalten	Stimmen	
	An- zahl	%

Gemeinde Wähler Stimmverhalten	Stimmen	
	An- zahl	%

Noch: Landkreis Saale-Orla-Kreis

Neundorf (bei Lobenstein)

Wahlberechtigte	548	x
Wähler/Wahlbeteiligung	259	47,3
Ungültige Stimmen	6	2,3
Gültige Stimmen	253	97,7
davon entfielen auf		
Jahn, Manfred (CDU)	250	98,8
sonstige	3	1,2
Bürgermeister/in (ehrenamtlich): Jahn, Manfred (CDU)		

Neundorf (bei Schleiz)

Wahlberechtigte	259	x
Wähler/Wahlbeteiligung	153	59,1
Ungültige Stimmen	4	2,6
Gültige Stimmen	149	97,4
davon entfielen auf		
Heidrich, Lutz	138	92,6
sonstige	11	7,4
Bürgermeister/in (ehrenamtlich): Heidrich, Lutz		

Nimritz

Wahlberechtigte	279	x
Wähler/Wahlbeteiligung	154	55,2
Ungültige Stimmen	11	7,1
Gültige Stimmen	143	92,9
davon entfielen auf		
Graetsch, Peter	143	100,0
Bürgermeister/in (ehrenamtlich): Graetsch, Peter		

Oberoppurg

Wahlberechtigte	157	x
Wähler/Wahlbeteiligung	107	68,2
Ungültige Stimmen	6	5,6
Gültige Stimmen	101	94,4
davon entfielen auf		
Böhme, Werner	75	74,3
sonstige	26	25,7
Bürgermeister/in (ehrenamtlich): Böhme, Werner		

Oettersdorf

Wahlberechtigte	717	x
Wähler/Wahlbeteiligung	389	54,3
Ungültige Stimmen	11	2,8
Gültige Stimmen	378	97,2
davon entfielen auf		
Carl, Henry (SPD)	350	92,6
sonstige	28	7,4
Bürgermeister/in (ehrenamtlich): Carl, Henry (SPD)		

Oppurg

Wahlberechtigte	1 081	x
Wähler/Wahlbeteiligung	523	48,4
Ungültige Stimmen	29	5,5
Gültige Stimmen	494	94,5
davon entfielen auf		
Timmler, Christine (CDU)	436	88,3
sonstige	58	11,7
Bürgermeister/in (ehrenamtlich): Timmler, Christine (CDU)		

Paska

Wahlberechtigte	101	x
Wähler/Wahlbeteiligung	47	46,5
Ungültige Stimmen	4	8,5
Gültige Stimmen	43	91,5
davon entfielen auf		
Riemschneider, Tino	15	34,9
sonstige	28	65,1
Bürgermeister/in (ehrenamtlich): Riemschneider, Tino		

Peuschen

Wahlberechtigte	419	x
Wähler/Wahlbeteiligung	238	56,8
Ungültige Stimmen	7	2,9
Gültige Stimmen	231	97,1
davon entfielen auf		
Bockner, Dieter	224	97,0
sonstige	7	3,0
Bürgermeister/in (ehrenamtlich): Bockner, Dieter		

Pillingsdorf

Wahlberechtigte	125	x
Wähler/Wahlbeteiligung	77	61,6
Ungültige Stimmen	2	2,6
Gültige Stimmen	75	97,4
davon entfielen auf		
Haase, Dietmar (FWG)	62	82,7
sonstige	13	17,3
Bürgermeister/in (ehrenamtlich): Haase, Dietmar (FWG)		

Plöthen

Wahlberechtigte	248	x
Wähler/Wahlbeteiligung	156	62,9
Ungültige Stimmen	6	3,8
Gültige Stimmen	150	96,2
davon entfielen auf		
Leithiger, Achim	132	88,0
sonstige	18	12,0
Bürgermeister/in (ehrenamtlich): Leithiger, Achim		

Pörmitz

Wahlberechtigte	170	x
Wähler/Wahlbeteiligung	102	60,0
Ungültige Stimmen	8	7,8
Gültige Stimmen	94	92,2
davon entfielen auf		
Topel, Rolf-Ulrich	75	79,8
sonstige	19	20,2
Bürgermeister/in (ehrenamtlich): Topel, Rolf-Ulrich		

Pottiga

Wahlberechtigte	383	x
Wähler/Wahlbeteiligung	236	61,6
Ungültige Stimmen	12	5,1
Gültige Stimmen	224	94,9
davon entfielen auf		
Sell, Wolfgang (Freie unabhängige Wähler)	203	90,6
sonstige	21	9,4
Bürgermeister/in (ehrenamtlich): Sell, Wolfgang (Freie unabhängige Wähler)		

Quaschwitz

Wahlberechtigte	57	x
Wähler/Wahlbeteiligung	52	91,2
Ungültige Stimmen	5	9,6
Gültige Stimmen	47	90,4
davon entfielen auf		
Seelmann, Sibylle	44	93,6
sonstige	3	6,4
Bürgermeister/in (ehrenamtlich): Seelmann, Sibylle		

Ranis, Stadt

Wahlberechtigte	1 582	x
Wähler/Wahlbeteiligung	444	28,1
Ungültige Stimmen	44	9,9
Gültige Stimmen	400	90,1
davon entfielen auf		
Gliesing, Andreas (Christliche Mitte / Gewerbeverein)	374	93,5
sonstige	26	6,5
Bürgermeister/in (ehrenamtlich): Gliesing, Andreas (Christliche Mitte / Gewerbeverein)		

3. Ergebnisse der Bürgermeisterwahlen am 6. Juni 2010

3.3 Ergebnisse nach Gemeinden

Gemeinde Wähler Stimmverhalten	Stimmen	
	An- zahl	%

Gemeinde Wähler Stimmverhalten	Stimmen	
	An- zahl	%

Noch: Landkreis Saale-Orla-Kreis

Rosendorf

Wahlberechtigte	157	x
Wähler/Wahlbeteiligung	138	87,9
Ungültige Stimmen	1	0,7
Gültige Stimmen	137	99,3
davon entfielen auf		
Gerschner, Sabine (FWG Rosendorf/Zwackau)	72	52,6
Köhler, Lutz (UWG Zukunft Rosendorf)	65	47,4
Bürgermeister/in (ehrenamtlich): Gerschner, Sabine (FWG Rosendorf/Zwackau)		

Schlegel

Wahlberechtigte	322	x
Wähler/Wahlbeteiligung	230	71,4
Ungültige Stimmen	2	0,9
Gültige Stimmen	228	99,1
davon entfielen auf		
Singer, Katja (Wählergruppe 'Feuerwehr Seibis')	119	52,2
Konstanz, Matthias	109	47,8
Bürgermeister/in (ehrenamtlich): Singer, Katja (Wählergruppe 'Feuerwehr Seibis')		

Schmieritz

Wahlberechtigte	336	x
Wähler/Wahlbeteiligung	179	53,3
Ungültige Stimmen	6	3,4
Gültige Stimmen	173	96,6
davon entfielen auf		
Blume, Matthias (CDU)	165	95,4
sonstige	8	4,6
Bürgermeister/in (ehrenamtlich): Blume, Matthias (CDU)		

Schmorda

Wahlberechtigte	78	x
Wähler/Wahlbeteiligung	62	79,5
Ungültige Stimmen	8	12,9
Gültige Stimmen	54	87,1
davon entfielen auf		
Pahlhorn, Gabriele	53	98,1
sonstige	1	1,9
Bürgermeister/in (ehrenamtlich): Pahlhorn, Gabriele		

Schöndorf

Wahlberechtigte	264	x
Wähler/Wahlbeteiligung	137	51,9
Ungültige Stimmen	7	5,1
Gültige Stimmen	130	94,9
davon entfielen auf		
Wiedner, Hans-Jürgen (CDU)	125	96,2
sonstige	5	3,8
Bürgermeister/in (ehrenamtlich): Wiedner, Hans-Jürgen (CDU)		

Seisla

Wahlberechtigte	125	x
Wähler/Wahlbeteiligung	103	82,4
Ungültige Stimmen	2	1,9
Gültige Stimmen	101	98,1
davon entfielen auf		
Erler, Heiderose	82	81,2
sonstige	19	18,8
Bürgermeister/in (ehrenamtlich): Erler, Heiderose		

Solkwitz

Wahlberechtigte	57	x
Wähler/Wahlbeteiligung	43	75,4
Ungültige Stimmen	2	4,7
Gültige Stimmen	41	95,3
davon entfielen auf		
Schaar, Reinhard	41	100,0
Bürgermeister/in (ehrenamtlich): Schaar, Reinhard		

Stanau

Wahlberechtigte	120	x
Wähler/Wahlbeteiligung	79	65,8
Ungültige Stimmen	1	1,3
Gültige Stimmen	78	98,7
davon entfielen auf		
Kraft, Gudrun (FFw Stanau)	67	85,9
sonstige	11	14,1
Bürgermeister/in (ehrenamtlich): Kraft, Gudrun (FFw Stanau)		

Tegau

Wahlberechtigte	340	x
Wähler/Wahlbeteiligung	159	46,8
Ungültige Stimmen	3	1,9
Gültige Stimmen	156	98,1
davon entfielen auf		
Löffler, Gottfried	154	98,7
sonstige	2	1,3
Bürgermeister/in (ehrenamtlich): Löffler, Gottfried		

Tömmelsdorf

Wahlberechtigte	109	x
Wähler/Wahlbeteiligung	92	84,4
Ungültige Stimmen	3	3,3
Gültige Stimmen	89	96,7
davon entfielen auf		
Faulwetter, Rainer (UBV)	75	84,3
sonstige	14	15,7
Bürgermeister/in (ehrenamtlich): Faulwetter, Rainer (UBV)		

Volkmannsdorf

Wahlberechtigte	252	x
Wähler/Wahlbeteiligung	141	56,0
Ungültige Stimmen	4	2,8
Gültige Stimmen	137	97,2
davon entfielen auf		
Voigt, Mathias	129	94,2
sonstige	8	5,8
Bürgermeister/in (ehrenamtlich): Voigt, Mathias		

Weira

Wahlberechtigte	358	x
Wähler/Wahlbeteiligung	278	77,7
Ungültige Stimmen	2	0,7
Gültige Stimmen	276	99,3
davon entfielen auf		
Jacob, Martin (WG FFw Weira)	166	60,1
Freiberg, Christoph	110	39,9
Bürgermeister/in (ehrenamtlich): Jacob, Martin (WG FFw Weira)		

Wernburg

Wahlberechtigte	614	x
Wähler/Wahlbeteiligung	247	40,2
Ungültige Stimmen	9	3,6
Gültige Stimmen	238	96,4
davon entfielen auf		
Fröhlich, Dieter (FDP)	236	99,2
sonstige	2	0,8
Bürgermeister/in (ehrenamtlich): Fröhlich, Dieter (FDP)		

Wilhelmsdorf

Wahlberechtigte	203	x
Wähler/Wahlbeteiligung	115	56,7
Ungültige Stimmen	8	7,0
Gültige Stimmen	107	93,0
davon entfielen auf		
Schubert, Sonja	52	48,6
sonstige	55	51,4
Bürgermeister/in (ehrenamtlich): Schubert, Sonja		

3. Ergebnisse der Bürgermeisterwahlen am 6. Juni 2010

3.3 Ergebnisse nach Gemeinden

Gemeinde Wähler Stimmverhalten	Stimmen	
	An- zahl	%

Gemeinde Wähler Stimmverhalten	Stimmen	
	An- zahl	%

Noch: Landkreis Saale-Orla-Kreis

Ziegenrück, Stadt

Wahlberechtigte	653	x
Wähler/Wahlbeteiligung	302	46,2
Ungültige Stimmen	18	6,0
Gültige Stimmen	284	94,0
davon entfielen auf		
Maschke, Horst	262	92,3
sonstige	22	7,7
Bürgermeister/in (ehrenamtlich): Maschke, Horst		

Landkreis Greiz

Bocka

Wahlberechtigte	424	x
Wähler/Wahlbeteiligung	120	28,3
Ungültige Stimmen	7	5,8
Gültige Stimmen	113	94,2
davon entfielen auf		
Schiffner, Erwin (Feuerwehr Bocka)	101	89,4
sonstige	12	10,6
Bürgermeister/in (ehrenamtlich): Schiffner, Erwin (Feuerwehr Bocka)		

Brahmenau

Wahlberechtigte	870	x
Wähler/Wahlbeteiligung	605	69,5
Ungültige Stimmen	8	1,3
Gültige Stimmen	597	98,7
davon entfielen auf		
Blume, Bernd	422	70,7
Garscha, Willibald	175	29,3
Bürgermeister/in (ehrenamtlich): Blume, Bernd		

Braunichswalde

Wahlberechtigte	519	x
Wähler/Wahlbeteiligung	304	58,6
Ungültige Stimmen	25	8,2
Gültige Stimmen	279	91,8
davon entfielen auf		
Klügel, Heinz (CDU)	268	96,1
sonstige	11	3,9
Bürgermeister/in (ehrenamtlich): Klügel, Heinz (CDU)		

Braunsdorf

Wahlberechtigte	217	x
Wähler/Wahlbeteiligung	94	43,3
Ungültige Stimmen	5	5,3
Gültige Stimmen	89	94,7
davon entfielen auf		
Kramer, Jochen	75	84,3
sonstige	14	15,7
Bürgermeister/in (ehrenamtlich): Kramer, Jochen		

Caaschwitz

Wahlberechtigte	572	x
Wähler/Wahlbeteiligung	335	58,6
Ungültige Stimmen	12	3,6
Gültige Stimmen	323	96,4
davon entfielen auf		
Dröse, Dieter	317	98,1
sonstige	6	1,9
Bürgermeister/in (ehrenamtlich): Dröse, Dieter		

Endschütz

Wahlberechtigte	303	x
Wähler/Wahlbeteiligung	121	39,9
Ungültige Stimmen	12	9,9
Gültige Stimmen	109	90,1
davon entfielen auf		
Nitschke, Sylvio	81	74,3
sonstige	28	25,7
Bürgermeister/in (ehrenamtlich): Nitschke, Sylvio		

Gauern

Wahlberechtigte	114	x
Wähler/Wahlbeteiligung	89	78,1
Ungültige Stimmen	3	3,4
Gültige Stimmen	86	96,6
davon entfielen auf		
Burkhardt, Manfred (FFw Gauern und Feuerwehr- und Heimatverein Gauern)	48	55,8
sonstige	38	44,2
Bürgermeister/in (ehrenamtlich): Burkhardt, Manfred (FFw Gauern und Feuerwehr- und Heimatverein Gauern)		

Göhren-Döhlen

Wahlberechtigte	113	x
Wähler/Wahlbeteiligung	54	47,8
Ungültige Stimmen	5	9,3
Gültige Stimmen	49	90,7
davon entfielen auf		
Brandt, Andreas (Heimatverein Weidaperle)	49	100,0
Bürgermeister/in (ehrenamtlich): Brandt, Andreas (Heimatverein Weidaperle)		

Großenstein

Wahlberechtigte	1 124	x
Wähler/Wahlbeteiligung	416	37,0
Ungültige Stimmen	23	5,5
Gültige Stimmen	393	94,5
davon entfielen auf		
Liebschner, Karin (Pro Kommune - FWG)	378	96,2
sonstige	15	3,8
Bürgermeister/in (ehrenamtlich): Liebschner, Karin (Pro Kommune - FWG)		

Hain

Wahlberechtigte	60	x
Wähler/Wahlbeteiligung	51	85,0
Ungültige Stimmen	3	5,9
Gültige Stimmen	48	94,1
davon entfielen auf		
Friedrich, Olaf (WG FFW Hain)	46	95,8
sonstige	2	4,2
Bürgermeister/in (ehrenamtlich): Friedrich, Olaf (WG FFW Hain)		

Hartmannsdorf (GRZ)

Wahlberechtigte	352	x
Wähler/Wahlbeteiligung	160	45,5
Ungültige Stimmen	10	6,3
Gültige Stimmen	150	93,8
davon entfielen auf		
Wolf, Birgit	138	92,0
sonstige	12	8,0
Bürgermeister/in (ehrenamtlich): Wolf, Birgit		

Hilbersdorf

Wahlberechtigte	190	x
Wähler/Wahlbeteiligung	108	56,8
Ungültige Stimmen	7	6,5
Gültige Stimmen	101	93,5
davon entfielen auf		
Dörfer, Erhard	91	90,1
sonstige	10	9,9
Bürgermeister/in (ehrenamtlich): Dörfer, Erhard		

3. Ergebnisse der Bürgermeisterwahlen am 6. Juni 2010

3.3 Ergebnisse nach Gemeinden

Gemeinde Wähler Stimmverhalten	Stimmen	
	An- zahl	%

Noch: Landkreis Greiz

Hirschfeld

Wahlberechtigte	110	x
Wähler/Wahlbeteiligung	68	61,8
Ungültige Stimmen	5	7,4
Gültige Stimmen	63	92,6
davon entfielen auf		
Giebner, Ingo	47	74,6
sonstige	16	25,4
Bürgermeister/in (ehrenamtlich): Giebner, Ingo		

Hohenleuben, Stadt

Wahlberechtigte	1 395	x
Wähler/Wahlbeteiligung	664	47,6
Ungültige Stimmen	67	10,1
Gültige Stimmen	597	89,9
davon entfielen auf		
Bergner, Dirk (FDP / Bürger für Hohenleuben)	299	50,1
Safar, Martina	298	49,9
Bürgermeister/in (ehrenamtlich): Bergner, Dirk (FDP / Bürger für Hohenleuben)		

Hohenölsen

Wahlberechtigte	546	x
Wähler/Wahlbeteiligung	242	44,3
Ungültige Stimmen	14	5,8
Gültige Stimmen	228	94,2
davon entfielen auf		
Eisner, Jürgen	212	93,0
sonstige	16	7,0
Bürgermeister/in (ehrenamtlich): Eisner, Jürgen		

Hundhaupten

Wahlberechtigte	311	x
Wähler/Wahlbeteiligung	137	44,1
Ungültige Stimmen	11	8,0
Gültige Stimmen	126	92,0
davon entfielen auf		
Pätzold- Häselbarth, Gerlinde	98	77,8
sonstige	28	22,2
Bürgermeister/in (ehrenamtlich): Pätzold- Häselbarth, Gerlinde		

Kühdorf

Wahlberechtigte	71	x
Wähler/Wahlbeteiligung	51	71,8
Ungültige Stimmen	2	3,9
Gültige Stimmen	49	96,1
davon entfielen auf		
Kühn-von Hintzenstern, Angelika	39	79,6
sonstige	10	20,4
Bürgermeister/in (ehrenamtlich): Kühn-von Hintzenstern, Angelika		

Lederhose

Wahlberechtigte	245	x
Wähler/Wahlbeteiligung	197	80,4
Ungültige Stimmen	3	1,5
Gültige Stimmen	194	98,5
davon entfielen auf		
Weber, Andreas	180	92,8
Weber, Tino	14	7,2
Bürgermeister/in (ehrenamtlich): Weber, Andreas		

Linda b. Weida

Wahlberechtigte	396	x
Wähler/Wahlbeteiligung	317	80,1
Ungültige Stimmen	5	1,6
Gültige Stimmen	312	98,4
davon entfielen auf		
Zill, Alexander (SG Linda / FFw Linda)	218	69,9
Merkel, Rainer	94	30,1
Bürgermeister/in (ehrenamtlich): Zill, Alexander (SG Linda / FFw Linda)		

Gemeinde Wähler Stimmverhalten	Stimmen	
	An- zahl	%

Lindenkreuz

Wahlberechtigte	406	x
Wähler/Wahlbeteiligung	224	55,2
Ungültige Stimmen	8	3,6
Gültige Stimmen	216	96,4
davon entfielen auf		
Nebelung, Horst (FwV Waltersdorf)	92	42,6
Eigler, Dirk	124	57,4
Bürgermeister/in (ehrenamtlich): Eigler, Dirk		

Lunzig

Wahlberechtigte	140	x
Wähler/Wahlbeteiligung	90	64,3
Ungültige Stimmen	4	4,4
Gültige Stimmen	86	95,6
davon entfielen auf		
Oettler, Jürgen (Freie Wählerliste)	82	95,3
sonstige	4	4,7
Bürgermeister/in (ehrenamtlich): Oettler, Jürgen (Freie Wählerliste)		

Merkendorf

Wahlberechtigte	258	x
Wähler/Wahlbeteiligung	191	74,0
Ungültige Stimmen	1	0,5
Gültige Stimmen	190	99,5
davon entfielen auf		
Sammler, Ralf (Bürgergemeinschaft)	82	43,2
Krähmer, Wieland	108	56,8
Bürgermeister/in (ehrenamtlich): Krähmer, Wieland		

Neugersdorf

Wahlberechtigte	149	x
Wähler/Wahlbeteiligung	102	68,5
Ungültige Stimmen	4	3,9
Gültige Stimmen	98	96,1
davon entfielen auf		
Geyer, Wilfried (FwV)	92	93,9
sonstige	6	6,1
Bürgermeister/in (ehrenamtlich): Geyer, Wilfried (FwV)		

Paitzdorf

Wahlberechtigte	329	x
Wähler/Wahlbeteiligung	187	56,8
Ungültige Stimmen	12	6,4
Gültige Stimmen	175	93,6
davon entfielen auf		
Trillitzsch, Jörg (FFw Paitzdorf - FWG)	163	93,1
sonstige	12	6,9
Bürgermeister/in (ehrenamtlich): Trillitzsch, Jörg (FFw Paitzdorf - FWG)		

Pölzig

Wahlberechtigte	1 066	x
Wähler/Wahlbeteiligung	653	61,3
Ungültige Stimmen	6	0,9
Gültige Stimmen	647	99,1
davon entfielen auf		
Müller, Dirk (CDU)	283	43,7
Heuzeroth, Klaus-Frieder (WG Karnevalsverein Pölzig, Jugendclub,FwV)	364	56,3
Bürgermeister/in (ehrenamtlich): Heuzeroth, Klaus-Frieder (WG Karnevalsverein Pölzig, Jugendclub,FwV)		

Rückersdorf

Wahlberechtigte	689	x
Wähler/Wahlbeteiligung	459	66,6
Ungültige Stimmen	14	3,1
Gültige Stimmen	445	96,9
davon entfielen auf		
Burkhardt, Konrad	435	97,8
sonstige	10	2,2
Bürgermeister/in (ehrenamtlich): Burkhardt, Konrad		

3. Ergebnisse der Bürgermeisterwahlen am 6. Juni 2010

3.3 Ergebnisse nach Gemeinden

Gemeinde Wähler Stimmverhalten	Stimmen	
	Anzahl	%

Gemeinde Wähler Stimmverhalten	Stimmen	
	Anzahl	%

Noch: Landkreis Greiz

Saara (GRZ)

Wahlberechtigte	548	x
Wähler/Wahlbeteiligung	387	70,6
Ungültige Stimmen	8	2,1
Gültige Stimmen	379	97,9
davon entfielen auf		
Schmidt, Ursula (CDU)	152	40,1
Frankenberg, Manuela	227	59,9

Bürgermeister/in (ehrenamtlich): Frankenberg, Manuela

Schömburg

Wahlberechtigte	102	x
Wähler/Wahlbeteiligung	71	69,6
Ungültige Stimmen	3	4,2
Gültige Stimmen	68	95,8
davon entfielen auf		
Schumann, Wolfgang	66	97,1
sonstige	2	2,9

Bürgermeister/in (ehrenamtlich): Schumann, Wolfgang

Schwaara

Wahlberechtigte	131	x
Wähler/Wahlbeteiligung	81	61,8
Ungültige Stimmen	-	-
Gültige Stimmen	81	100,0
davon entfielen auf		
Matthes, Jürgen	81	100,0

Bürgermeister/in (ehrenamtlich): Matthes, Jürgen

Schwarzbach

Wahlberechtigte	191	x
Wähler/Wahlbeteiligung	119	62,3
Ungültige Stimmen	-	-
Gültige Stimmen	119	100,0
davon entfielen auf		
Herrmann, Karina (Feuerwehr)	116	97,5
sonstige	3	2,5

Bürgermeister/in (ehrenamtlich): Herrmann, Karina (Feuerwehr)

Seelingstädt

Wahlberechtigte	1 239	x
Wähler/Wahlbeteiligung	509	41,1
Ungültige Stimmen	59	11,6
Gültige Stimmen	450	88,4
davon entfielen auf		
Hilbert, Regina	408	90,7
sonstige	42	9,3

Bürgermeister/in (ehrenamtlich): Hilbert, Regina

Silberfeld

Wahlberechtigte	93	x
Wähler/Wahlbeteiligung	70	75,3
Ungültige Stimmen	1	1,4
Gültige Stimmen	69	98,6
davon entfielen auf		
Schneider, Jörg	59	85,5
sonstige	10	14,5

Bürgermeister/in (ehrenamtlich): Schneider, Jörg

Staitz

Wahlberechtigte	245	x
Wähler/Wahlbeteiligung	141	57,6
Ungültige Stimmen	8	5,7
Gültige Stimmen	133	94,3
davon entfielen auf		
Weinhold, Carmen (Kegelverein / Feuerwehr)	117	88,0
sonstige	16	12,0

Bürgermeister/in (ehrenamtlich): Weinhold, Carmen (Kegelverein / Feuerwehr)

Steinsdorf

Wahlberechtigte	559	x
Wähler/Wahlbeteiligung	363	64,9
Ungültige Stimmen	5	1,4
Gültige Stimmen	358	98,6
davon entfielen auf		
Zorn, Konrad	352	98,3
sonstige	6	1,7

Bürgermeister/in (ehrenamtlich): Zorn, Konrad

Teichwitz

Wahlberechtigte	96	x
Wähler/Wahlbeteiligung	65	67,7
Ungültige Stimmen	6	9,2
Gültige Stimmen	59	90,8
davon entfielen auf		
Voigt, Tobias (WG FFw Teichwitz)	47	79,7
sonstige	12	20,3

Bürgermeister/in (ehrenamtlich): Voigt, Tobias (WG FFw Teichwitz)

Weißendorf

Wahlberechtigte	271	x
Wähler/Wahlbeteiligung	160	59,0
Ungültige Stimmen	4	2,5
Gültige Stimmen	156	97,5
davon entfielen auf		
Michel, Elvira (FWG Weißendorf)	153	98,1
sonstige	3	1,9

Bürgermeister/in (ehrenamtlich): Michel, Elvira (FWG Weißendorf)

Wildetaube

Wahlberechtigte	579	x
Wähler/Wahlbeteiligung	264	45,6
Ungültige Stimmen	34	12,9
Gültige Stimmen	230	87,1
davon entfielen auf		
Schaffer, Helmut	202	87,8
sonstige	28	12,2

Bürgermeister/in (ehrenamtlich): Schaffer, Helmut

Zadelsdorf

Wahlberechtigte	137	x
Wähler/Wahlbeteiligung	87	63,5
Ungültige Stimmen	4	4,6
Gültige Stimmen	83	95,4
davon entfielen auf		
Gaschler, Wolfgang (FwV)	83	100,0

Bürgermeister/in (ehrenamtlich): Gaschler, Wolfgang (FwV)

Landkreis Altenburger Land

Dobitschen

Wahlberechtigte	448	x
Wähler/Wahlbeteiligung	261	58,3
Ungültige Stimmen	11	4,2
Gültige Stimmen	250	95,8
davon entfielen auf		
Franke, Bernd (Sportverein Eintracht Dobitsch)	115	46,0
Heinke, Olaf (UWG)	135	54,0

Bürgermeister/in (ehrenamtlich): Heinke, Olaf (UWG)

Drogen

Wahlberechtigte	124	x
Wähler/Wahlbeteiligung	74	59,7
Ungültige Stimmen	5	6,8
Gültige Stimmen	69	93,2
davon entfielen auf		
Helbig, Christine	38	55,1
sonstige	31	44,9

Bürgermeister/in (ehrenamtlich): Helbig, Christine

3. Ergebnisse der Bürgermeisterwahlen am 6. Juni 2010

3.3 Ergebnisse nach Gemeinden

Gemeinde Wähler Stimmverhalten	Stimmen	
	An- zahl	%

Gemeinde Wähler Stimmverhalten	Stimmen	
	An- zahl	%

Noch: Landkreis Altenburger Land

Fockendorf

Wahlberechtigte	750	x
Wähler/Wahlbeteiligung	455	60,7
Ungültige Stimmen	23	5,1
Gültige Stimmen	432	94,9
davon entfielen auf		
Jähnig, Karsten (FwV Fockendorf e.V.)	429	99,3
sonstige	3	0,7
Bürgermeister/in (ehrenamtlich): Jähnig, Karsten (FwV Fockendorf e.V.)		

Frohnsdorf

Wahlberechtigte	264	x
Wähler/Wahlbeteiligung	195	73,9
Ungültige Stimmen	7	3,6
Gültige Stimmen	188	96,4
davon entfielen auf		
Graichen, Dietmar (Bauernverband e.V.)	153	81,4
Werner, Stefan	35	18,6
Bürgermeister/in (ehrenamtlich): Graichen, Dietmar (Bauernverband e.V.)		

Göhren

Wahlberechtigte	400	x
Wähler/Wahlbeteiligung	210	52,5
Ungültige Stimmen	7	3,3
Gültige Stimmen	203	96,7
davon entfielen auf		
Bauer, Roberto (WG FwV)	202	99,5
sonstige	1	0,5
Bürgermeister/in (ehrenamtlich): Bauer, Roberto (WG FwV)		

Göllnitz

Wahlberechtigte	304	x
Wähler/Wahlbeteiligung	183	60,2
Ungültige Stimmen	1	0,5
Gültige Stimmen	182	99,5
davon entfielen auf		
Heitsch, Hans-Jürgen (FDP und parteilose)	182	100,0
Bürgermeister/in (ehrenamtlich): Heitsch, Hans-Jürgen (FDP und parteilose)		

Göpfersdorf

Wahlberechtigte	205	x
Wähler/Wahlbeteiligung	113	55,1
Ungültige Stimmen	10	8,8
Gültige Stimmen	103	91,2
davon entfielen auf		
Börngen, Klaus (Heimatverein Göpfersdorf e.V.)	91	88,3
sonstige	12	11,7
Bürgermeister/in (ehrenamtlich): Börngen, Klaus (Heimatverein Göpfersdorf e.V.)		

Großröda

Wahlberechtigte	200	x
Wähler/Wahlbeteiligung	118	59,0
Ungültige Stimmen	5	4,2
Gültige Stimmen	113	95,8
davon entfielen auf		
Gentsch, Jens (FFw Großröda)	102	90,3
sonstige	11	9,7
Bürgermeister/in (ehrenamtlich): Gentsch, Jens (FFw Großröda)		

Haselbach

Wahlberechtigte	723	x
Wähler/Wahlbeteiligung	288	39,8
Ungültige Stimmen	16	5,6
Gültige Stimmen	272	94,4
davon entfielen auf		
Gilge, Eckhard (CDU)	263	96,7
sonstige	9	3,3
Bürgermeister/in (ehrenamtlich): Gilge, Eckhard (CDU)		

Heukewalde

Wahlberechtigte	189	x
Wähler/Wahlbeteiligung	174	92,1
Ungültige Stimmen	3	1,7
Gültige Stimmen	171	98,3
davon entfielen auf		
Wolf, Lutz (CDU Wählergruppe)	65	38,0
Piewak, Maik	106	62,0
Bürgermeister/in (ehrenamtlich): Piewak, Maik		

Heyersdorf

Wahlberechtigte	120	x
Wähler/Wahlbeteiligung	68	56,7
Ungültige Stimmen	10	14,7
Gültige Stimmen	58	85,3
davon entfielen auf		
Leitholdt, Helga	25	43,1
sonstige	33	56,9
Bürgermeister/in (ehrenamtlich): Leitholdt, Helga		

Jonaswalde

Wahlberechtigte	279	x
Wähler/Wahlbeteiligung	139	49,8
Ungültige Stimmen	11	7,9
Gültige Stimmen	128	92,1
davon entfielen auf		
Matthes, Rolf	122	95,3
sonstige	6	4,7
Bürgermeister/in (ehrenamtlich): Matthes, Rolf		

Jückelberg

Wahlberechtigte	267	x
Wähler/Wahlbeteiligung	122	45,7
Ungültige Stimmen	8	6,6
Gültige Stimmen	114	93,4
davon entfielen auf		
Steinmetz, Jörg (Bauernverband OG Jückelberg)	112	98,2
sonstige	2	1,8
Bürgermeister/in (ehrenamtlich): Steinmetz, Jörg (Bauernverband OG Jückelberg)		

Kriebitzsch

Wahlberechtigte	1 001	x
Wähler/Wahlbeteiligung	666	66,5
Ungültige Stimmen	6	0,9
Gültige Stimmen	660	99,1
davon entfielen auf		
Burkhardt, Bernd (DIE LINKE)	464	70,3
Götze, Uwe (SPD - Sozialdemokratische Wählervereinigung)	196	29,7
Bürgermeister/in (ehrenamtlich): Burkhardt, Bernd (DIE LINKE)		

Langenleuba-Niederhain

Wahlberechtigte	1 663	x
Wähler/Wahlbeteiligung	979	58,9
Ungültige Stimmen	15	1,5
Gültige Stimmen	964	98,5
davon entfielen auf		
Schneider, Jürgen (CDU)	530	55,0
Helbig, Carsten (SPD / WG SPD)	434	45,0
Bürgermeister/in (ehrenamtlich): Schneider, Jürgen (CDU)		

3. Ergebnisse der Bürgermeisterwahlen am 6. Juni 2010

3.3 Ergebnisse nach Gemeinden

Gemeinde Wähler Stimmverhalten	Stimmen	
	An- zahl	%

Gemeinde Wähler Stimmverhalten	Stimmen	
	An- zahl	%

Noch: Landkreis Altenburger Land

Löbichau

Wahlberechtigte	902	x
Wähler/Wahlbeteiligung	487	54,0
Ungültige Stimmen	11	2,3
Gültige Stimmen	476	97,7
davon entfielen auf		
Hermann, Rolf	460	96,6
sonstige	16	3,4
Bürgermeister/in (ehrenamtlich): Hermann, Rolf		

Lödla

Wahlberechtigte	631	x
Wähler/Wahlbeteiligung	304	48,2
Ungültige Stimmen	32	10,5
Gültige Stimmen	272	89,5
davon entfielen auf		
Franke, Sabine (SPD)	267	98,2
sonstige	5	1,8
Bürgermeister/in (ehrenamtlich): Franke, Sabine (SPD)		

Lumpzig

Wahlberechtigte	491	x
Wähler/Wahlbeteiligung	352	71,7
Ungültige Stimmen	15	4,3
Gültige Stimmen	337	95,7
davon entfielen auf		
Gentsch, Kurt (CDU)	152	45,1
Hiller, Torsten	185	54,9
Bürgermeister/in (ehrenamtlich): Hiller, Torsten		

Mehna

Wahlberechtigte	291	x
Wähler/Wahlbeteiligung	207	71,1
Ungültige Stimmen	46	22,2
Gültige Stimmen	161	77,8
davon entfielen auf		
Stallmann, Jens	107	66,5
sonstige	54	33,5
Bürgermeister/in (ehrenamtlich): Stallmann, Jens		

Monstab

Wahlberechtigte	408	x
Wähler/Wahlbeteiligung	295	72,3
Ungültige Stimmen	5	1,7
Gültige Stimmen	290	98,3
davon entfielen auf		
Jahr, Steffen (CDU)	203	70,0
Vogel, Matthias	87	30,0
Bürgermeister/in (ehrenamtlich): Jahr, Steffen (CDU)		

Nöbdenitz

Wahlberechtigte	846	x
Wähler/Wahlbeteiligung	374	44,2
Ungültige Stimmen	23	6,1
Gültige Stimmen	351	93,9
davon entfielen auf		
Reinhold, Hartmut (Feuerwehr e.V. Untschen)	317	90,3
sonstige	34	9,7
Bürgermeister/in (ehrenamtlich): Reinhold, Hartmut (Feuerwehr e.V. Untschen)		

Ponitz

Wahlberechtigte	1 394	x
Wähler/Wahlbeteiligung	720	51,6
Ungültige Stimmen	1	0,1
Gültige Stimmen	719	99,9
davon entfielen auf		
Kühn, Gerd (CDU)	629	87,5
Träger, Kai	90	12,5
Bürgermeister/in (ehrenamtlich): Kühn, Gerd (CDU)		

Posterstein

Wahlberechtigte	383	x
Wähler/Wahlbeteiligung	209	54,6
Ungültige Stimmen	4	1,9
Gültige Stimmen	205	98,1
davon entfielen auf		
Jakubek, Stefan	205	100,0
Bürgermeister/in (ehrenamtlich): Jakubek, Stefan		

Starkenberg

Wahlberechtigte	1 639	x
Wähler/Wahlbeteiligung	764	46,6
Ungültige Stimmen	27	3,5
Gültige Stimmen	737	96,5
davon entfielen auf		
Schlegel, Wolfram	715	97,0
sonstige	22	3,0
Bürgermeister/in (ehrenamtlich): Schlegel, Wolfram		

Thonhausen

Wahlberechtigte	509	x
Wähler/Wahlbeteiligung	247	48,5
Ungültige Stimmen	17	6,9
Gültige Stimmen	230	93,1
davon entfielen auf		
Hupfer, André	215	93,5
sonstige	15	6,5
Bürgermeister/in (ehrenamtlich): Hupfer, André		

Treben

Wahlberechtigte	1 129	x
Wähler/Wahlbeteiligung	480	42,5
Ungültige Stimmen	10	2,1
Gültige Stimmen	470	97,9
davon entfielen auf		
Hermann, Klaus (CDU)	470	100,0
Bürgermeister/in (ehrenamtlich): Hermann, Klaus (CDU)		

Vollmershain

Wahlberechtigte	284	x
Wähler/Wahlbeteiligung	148	52,1
Ungültige Stimmen	10	6,8
Gültige Stimmen	138	93,2
davon entfielen auf		
Junghanns, Gerd	137	99,3
sonstige	1	0,7
Bürgermeister/in (ehrenamtlich): Junghanns, Gerd		

Wildenbörten

Wahlberechtigte	294	x
Wähler/Wahlbeteiligung	183	62,2
Ungültige Stimmen	4	2,2
Gültige Stimmen	179	97,8
davon entfielen auf		
Fischer, Gerhard	174	97,2
sonstige	5	2,8
Bürgermeister/in (ehrenamtlich): Fischer, Gerhard		

Ziegelheim

Wahlberechtigte	790	x
Wähler/Wahlbeteiligung	157	19,9
Ungültige Stimmen	13	8,3
Gültige Stimmen	144	91,7
davon entfielen auf		
Rohr, Mario (CDU / WG CDU)	126	87,5
sonstige	18	12,5
Bürgermeister/in (ehrenamtlich): Rohr, Mario (CDU / WG CDU)		

4. Thüringer Oberbürgermeister und Bürgermeister

4.1 Übersicht der Thüringer Oberbürgermeister und Bürgermeister

Kreisfreie Stadt Landkreis Gemeinde	Bürgermeister/in	Wahlvorschlag	haupt- amtlich	Wahl ohne Bindung an zugelassene Wahl- vorschläge	Stimmen	
					An- zahl	%
Erfurt, Stadt	Bausewein, Andreas	SPD	x		30 169	60,2
Gera, Stadt	Dr. Vornehm, Norbert	Einzelbewerber	x		18 316	54,7
Jena, Stadt	Dr. Schröter, Albrecht	SPD	x		14 580	54,4
Suhl, Stadt	Dr. Triebel, Jens	Einzelbewerber	x		9 757	52,7
Weimar, Stadt	Wolf, Stefan	SPD	x		9 727	58,3
Eisenach, Stadt	Doht, Matthias	SPD	x		6 102	52,3
Landkreis Eichsfeld						
Arenshausen (13.01.2008)	Spies, Alfred	CDU			283	87,9
Asbach-Sickenberg (29.04.2007)	Lange, Erna Ursel	Einzelbewerber		x	72	100,0
Berlingerode	Bley, Simon	CDU			313	53,7
Bernterode (bei Heiligenstadt)	Dreiling, Georg	FWG		x	108	99,1
Birkenfelde	Stadler, Gerhard	CDU		x	189	94,0
Bischofferode	Senger, Helmut	Einzelbewerber		x	461	98,1
Bockelnhagen	Hartmann, Frank	SPD		x	137	98,6
Bodenrode-Westhausen	Weidemann, Gerald	FREIE WÄHLER		x	331	91,4
Bornhagen	Apel, Mario-Paul	Einzelbewerber		x	99	49,7
Brehme	Tasch, Marco	FWG Brehme			436	69,0
Breitenworbis	Wegerich, Eberhard	Einzelbewerber		x	736	96,2
Buhla	Wetterau, Rüdiger	SPD			157	44,2
Burgwalde (02.09.2007)	Arand, Ludwig	Einzelbewerber			77	76,2
Büttstedt	Degenhardt, Franz-Josef	CDU		x	233	94,0
Deuna	Müller, Ewald	CDU		x	350	97,5
Dieterode	Günther, Uwe	FFw		x	60	100,0
Dietzenrode/Vatterode	Homburg, Walter	Einzelbewerber		x	46	65,7
Dingelstädt, Stadt (07.05.2006)	Metz, Arnold	CDU	x		1 216	73,5
Ecklingerode	Sieber, René	Bürger für Ecklingerode			304	80,9
Effelder	Dr. Lange, Hans-Werner	Einzelbewerber		x	508	99,4
Eichstruth	Albrecht, Manuela	Wählergruppe Eichstruth		x	42	80,8
Ferna	Oberkersch, Erich	CDU		x	240	100,0
Freienhagen (29.04.2007)	Kaspari, Markus	Einzelbewerber			117	89,3
Fretterode (23.07.2006)	Wedekind, Barbara	Einzelbewerber		x	60	67,4
Geisleden	Dr. Frant, Marion	CDU		x	286	84,9
Geismar	Kozber, Martin	CDU		x	321	90,9
Gerbershausen	Döring, Johannes	CDU		x	271	94,1
Gernrode	Hellrung, Gerhard	CDU		x	492	94,1
Gerterode	Hartung, Udo	Vereinsgemeinschaft		x	178	100,0
Glasehausen	Kunze, Gertrud	WG FFw		x	113	95,8
Großbartloff	König, Winfried	CDU		x	406	95,3
Großbodungen (27.09.2009)	Steinecke, Heiko	CDU			694	84,8
Hausen	Nolte, Stefan	Einzelbewerber		x	172	96,6
Haynrode	Gremler, Alfred	CDU		x	201	90,5
Heiligenstadt, Stadt (07.05.2006)	Beck, Bernd	CDU	x		4 004	54,7
Helmsdorf	Bode, Manfred	CDU		x	269	99,3
Heuthen	Gaßmann, Michael	Einzelbewerber			271	58,4
Hohengandern (07.05.2006)	Ziegenbein, Bernt	CDU		x	251	92,6
Hohes Kreuz	Lesser, Detlef	CDU		x	329	51,7
Holungen	Mumdey, Benno	CDU			288	57,7
Hundeshagen	Müller, Thomas	CDU		x	308	95,1
Jützenbach	Brodhun, Bernward	CDU		x	241	96,0
Kallmerode	Weise, Marion	Deutsche Jugendkraft SV Elfrieda 1920 Kallmerode		x	209	94,6
Kefferhausen	Opfermann, Ewald	CDU			230	54,5
Kella	Schneider, Silvio	CDU		x	272	98,2
Kirchgandern	Sieling, Wolfgang	CDU			251	66,6
Kirchworbis	Benisch, Wolfgang	CDU / Bürgerbewegung		x	370	99,2
Kleinbartloff	Koch, Erhard	CDU		x	129	91,5
Kreuzebra	Kühn, Ulrich	CDU		x	248	97,3
Krombach (12.11.2006)	König, Guido	FFw			108	82,4
Küllstedt	Tasch, Christina	CDU		x	516	90,5
Leinefelde-Worbis, Stadt (25.04.2010)	Reinhardt, Gerd	CDU	x	x	2 987	97,9
Lenterode	Herold, Albert	FWG		x	131	89,1
Lindewerra	Prof, Gerhard	Einzelbewerber		x	93	78,2

4. Thüringer Oberbürgermeister und Bürgermeister

4.1 Übersicht der Thüringer Oberbürgermeister und Bürgermeister

Kreisfreie Stadt Landkreis Gemeinde	Bürgermeister/in	Wahlvorschlag	haupt- amtlich	Wahl ohne Bindung an zugelassene Wahl- vorschläge	Stimmen	
					An- zahl	%
Noch: Landkreis Eichsfeld						
Lutter	Müller, Raimund	CDU		x	323	95,6
Mackenrode	Rosiak, Bernhard	CDU		x	135	96,4
Marth (07.05.2006)	Eccarius, Günter	Einzelbewerber		x	121	87,7
Neustadt	Kirchner, Helmut	CDU		x	201	100,0
Niederorschel	Dannoritzer, Hans	CDU		x	722	96,4
Pfaffschwende	Wagner, Uwe	Einzelbewerber			109	49,1
Reinholterode	Friese, Reinhard	CDU			312	67,5
Rohrberg	Hesse, Stephan	CDU		x	78	64,5
Röhrig	Vogler, Helmut	Einzelbewerber		x	94	61,8
Rustenfelde	Hesse, Ulrich	CDU		x	191	99,0
Schachtebich	Bitter, Johannes	FFw		x	117	92,9
Schimberg	Leonhardt, Ronald	FWG		x	572	96,3
Schönhagen	Stitz, Bernd	Einzelbewerber		x	72	100,0
Schwobfeld	Müller, Andreas	FFw		x	40	54,1
Sickerode	Gothe, Gundolf	FWG		x	74	98,7
Silberhausen	Ruwisch, Jörg	CDU		x	199	84,0
Silkerode	Mautschke, Wolfgang	Einzelbewerber		x	165	92,7
Steinbach	Hünermund, Mauritius	CDU			186	52,1
Steinheuterode	Rosenstock, Hans-Bernd	Einzelbewerber		x	102	59,6
Steinrode	Röhreich, Friedhelm	WG Vereine Werningerode		x	236	96,7
Stöckey	Jödicke, Heinz	Einzelbewerber		x	157	84,9
Tastungen (08.11.2009)	Nolte, Mario	Einzelbewerber		x	139	88,5
Teistungen (10.10.2010)	Schütze, Andreas	CDU		x	336	83,8
Thalwenden	Wehr, Rainer	FWG Thalwenden			164	70,1
Uder	Martin, Gerhard	CDU		x	799	99,3
Volkerode	Schmidt, Jens	Einzelbewerber		x	137	97,9
Vollenborn	Glasebach, Klaus	Einzelbewerber		x	111	97,4
Wachstedt	Lins, Leander	Einzelbewerber		x	179	95,2
Wahlhausen	Stallknecht, Gabriele	Einzelbewerber		x	126	92,6
Wehnde	Sieber, Jens	FWG Wehnde		x	176	95,1
Weißenborn-Lüderode	Brodhun, Heinrich	CDU		x	452	97,0
Wiesenfeld	Hackethal, Otto	Einzelbewerber			87	55,4
Wingerode	Wehr, Erhardt	CDU		x	439	90,9
Wüsthenerode	Kaufhold, Silke	FWG		x	229	87,4
Zwinge	Schwarze, Andrea	Einzelbewerber		x	148	99,3
Landkreis Nordhausen						
Auleben	Haumer, Thomas	SPD			361	54,9
Bleicherode, Stadt (21.05.2006)	Rostek, Frank	CDU		x	1 965	67,0
Buchholz	Wüstemann, Monika	Einzelbewerber			114	80,9
Ellrich, Stadt (07.05.2006)	Ehrhold, Matthias	Einzelbewerber		x	1 425	53,7
Etzelsrode	Echtermeier, Sandra	Brandschutz		x	54	98,2
Friedrichsthal (07.05.2006)	Hitzing, Franka	Seniorenverein Friedrichsthal		x	123	95,3
Görsbach	Junker, Siegfried	SPD / Bürgerkomitee		x	382	95,3
Großlohra	Schäfer, Siegfried	Unabhängige Bürgergemeinschaft		x	315	95,5
Hainrode/Hainleite	Wenkel, Hans-Joachim	Bürgergemeinschaft 'Allgemeine Liste 90'			144	63,7
Hamma	Heim, Wolfgang	BI Hamma 94		x	75	75,8
Harzungen	Rothgaenger, Brigitte	Einzelbewerber		x	82	97,6
Heringen/Helme, Stadt	Helbing, Fritz	SPD / DIE LINKE / FDP		x	350	75,4
Herrmannsacker	Gerlach, Gudrun	Einzelbewerber		x	175	97,8
Hohenstein (15.02.2009)	Gerbothe, Andreas	CDU		x	713	61,0
Ilfeld	Schröter-Appenrodt, René	CDU			770	70,4
Kehmstedt	Merx, Uwe	Freunde der CDU		x	207	79,0
Kleinbodungen	Ohlhoff, Bärbel	Freundeskreis der CDU		x	197	95,2
Kleinfurra	Koschorreck, Benno	CDU			359	58,7
Kraja (24.07.2005)	Pichowiack, Heinz	Sportverein			112	56,0
Lipprechterode	Mann, Hannelore	Einzelbewerber			223	56,2
Neustadt/Harz	Erfurt, Dirk	CDU			231	41,0
Niedergebra	Krumm, Burgunde	CDU		x	336	94,9
Niedersachswerfen (22.05.2005)	Napiralla, Jochen	SPD		x	1 181	83,5
Nohra	Wenkel, Uwe	Bürgergemeinschaft		x	292	96,4
Nordhausen, Stadt (07.05.2006)	Rinke, Barbara	SPD		x	8 761	62,0
Sollstedt (26.09.2010)	Adam, Claus	UWS,SPD		x	1 114	67,1

4. Thüringer Oberbürgermeister und Bürgermeister

4.1 Übersicht der Thüringer Oberbürgermeister und Bürgermeister

Kreisfreie Stadt Landkreis Gemeinde	Bürgermeister/in	Wahlvorschlag	haupt- amtlich	Wahl ohne Bindung an zugelassene Wahl- vorschläge	Stimmen	
					An- zahl	%
Noch: Landkreis Nordhausen						
Urbach	Sebert, Bernd	Einzelbewerber		x	362	98,1
Uthleben	Lehmann, Fritz	CDU		x	359	95,0
Werther (15.03.2009)	Weidt, Hans-Jürgen	Bürgerbewegung / DIE LINKE	x		998	64,7
Windehausen	Riechel, Karl-Heinz	Bürgerkomitee / Bauernverband		x	220	97,8
Wipperdorf	Leßner, Joachim	Freie Wähler Wipperdorf		x	592	98,0
Wolkramshausen	Morgenstern, Wolfgang	FWG Wolkramshausen			418	75,9
Landkreis Wartburgkreis						
Andenhausen (22.08.2010)	Dietz, Petra	Einzelbewerber		x	70	56,5
Bad Liebenstein, Stadt (03.09.2006)	Engelmann, Elke	Bürgerverein	x		1 033	58,1
Bad Salzungen, Stadt (21.05.2006)	Bohl, Klaus	Freie Wähler Bad Salzungen e.V.	x		3 071	64,9
Barchfeld	Groß, Ralph	CDU	x		832	45,0
Berka v.d. Hainich	Lämmerhirt, Siegfried	FDP - Sport - Feuerwehr		x	213	89,9
Berka/Werra, Stadt (07.05.2006)	Gleichmann, Andreas	FWG	x		969	69,7
Bischofroda	Dietzel, Eckbert	UWG Bischofroda		x	241	93,8
Brunnhartshausen	Fuß, Eberhard	Einzelbewerber			170	63,9
Buttlar	Kind, Rosa Maria	CDU			472	63,4
Creuzburg, Stadt (13.06.2010)	Schwanz, Ronny	CDU			737	57,4
Dankmarshausen	Stein, Manfred	CDU			522	77,4
Dermbach (12.09.2010)	Hugk, Thomas	CDU	x	x	1 257	98,9
Diedorf/Rhön	Matthes, Ralf	FDP		x	176	96,2
Dippach	Hohmann, Jochen	SPD		x	328	95,9
Dorndorf	Jendrusiak, Ingo	Einzelbewerber			1 158	88,7
Ebenshausen	Leise, Fred	Bürger für Ebenshausen		x	102	85,7
Empfertshausen	Denner, Regina	CDU		x	186	87,7
Ettenhausen a.d. Suhl	Lämmerhirt, Renate	Einzelbewerber		x	154	95,7
Fischbach/Rhön	Jung, Uwe	Einzelbewerber		x	116	45,1
Frankenroda	Helbig, Erika	Einzelbewerber		x	75	98,7
Frauensee	Reitzig, Rudolf	Einzelbewerber		x	282	93,1
Geisa, Stadt (07.05.2006)	Henkel, Martin	CDU	x		1 003	53,9
Gerstengrund	Schütz, Antonius	CDU		x	46	100,0
Gerstungen	Hartung, Werner	SPD / Freie Wähler	x		1 972	76,1
Großensee	Platzdasch, Dieter	Einzelbewerber		x	75	75,0
Hallungen	Mähler, Gerd	FwV Hallungen 1991		x	134	98,5
Hörselberg-Hainich (10.02.2008)	Bischof, Bernhard	Einzelbewerber	x		2 665	96,6
Ifta (13.06.2010)	Wallstein, Marko	UWG			344	59,3
Immelborn	Matern, Silvia	FWG Immelborn		x	382	95,7
Kaltenlengsfeld	Hesse, Klaus	Einzelbewerber		x	156	77,2
Kaltenordheim, Stadt	Schramm, Ulrich	Einzelbewerber		x	405	92,5
Klings (07.06.2009)	Artes, Edo	Einzelbewerber		x	100	43,3
Krauthausen (27.09.2009)	Moenke, Frank	Wählergruppe Krauthausen			498	46,8
Lauterbach	Hasert, Bernd	WG FwV Lauterbach		x	220	94,4
Leimbach	Senf, Kurt	FWG			494	59,4
Marksuhl (02.03.2008)	Trostmann, Martin	Unabhängige Bürgerbewegung Marksuhl	x	x	1 001	95,4
Martinroda	Limburg, Helmut	WG SV Martinroda		x	124	93,9
Merkers-Kieselbach (07.05.2006)	Sollmann, Inka	Einzelbewerber	x		1 518	91,0
Mihla	Lämmerhirt, Rainer	UWG Mihla		x	740	98,9
Moorgrund (02.03.2008)	Schilling, Udo	CDU	x	x	1 112	98,4
Nazza	Bähringer, Matthias	Bürger für Nazza			194	52,6
Neidhartshausen (22.08.2010)	Staudt, Gerhard	Einzelbewerber		x	136	90,7
Oechsen	Weinert, Brigitte	Einzelbewerber			186	57,1
Ruhla, Stadt (07.05.2006)	Henning, Mario	CDU	x		1 456	59,4
Schleid (07.06.2009)	Weber, Stefanie	CDU		x	469	87,7
Schweina (07.05.2006)	Holland-Nell, Jürgen	SPD	x		1 203	98,0
Seebach (07.05.2006)	Kästner, Kurt	CDU		x	762	98,1
Stadtlengsfeld, Stadt (07.05.2006)	Adam, Ralf	Freie Wähler/CDU/SPD	x		735	56,7
Steinbach (07.06.2009)	Müller, Steffen	FDP		x	360	77,9
Tiefenort (07.05.2006)	Hüther, Hans-Georg	CDU	x		1 191	52,7
Treffurt, Stadt (07.05.2006)	Rosenbusch, Bernd	CDU	x		1 921	81,3
Untereibach (07.05.2006)	Ernst, Roland	SPD	x		1 068	52,4
Urnshausen	Seifert, Burkhard	Einzelbewerber		x	239	76,8
Vacha, Stadt (07.05.2006)	Pach, Frank	SPD	x		1 014	59,9
Völkershäuser	Meyer, Jochem	FWG Völkershäuser		x	286	86,4

4. Thüringer Oberbürgermeister und Bürgermeister

4.1 Übersicht der Thüringer Oberbürgermeister und Bürgermeister

Kreisfreie Stadt Landkreis Gemeinde	Bürgermeister/in	Wahlvorschlag	haupt- amtlich	Wahl ohne Bindung an zugelassene Wahl- vorschläge	Stimmen	
					An- zahl	%
Noch: Landkreis Wartburgkreis						
Weilar	Fey, Harald	Einzelbewerber		x	305	94,7
Wiesenthal	Hollenbach, Sven	Einzelbewerber		x	284	89,0
Wölferbütt	Meister, André	WG Soziales, Sport und Freizeit Wölferbütt			142	57,3
Wolfsburg-Unkeroda	Wagner, Elke	Einzelbewerber		x	291	87,7
Wutha-Farnroda (30.11.2008)	Gieß, Torsten	SPD	x		2 009	72,6
Zella/Rhön	Kämpf, Roland	Einzelbewerber		x	177	90,3
Landkreis Unstrut-Hainich-Kreis						
Altengottern	Frank, Reinhard	Freie Wähler - Die Unabhängigen			335	58,6
Anrode (08.02.2009)	Brand, Siegfried	Einzelbewerber	x	x	1 170	95,7
Bad Langensalza, Stadt (07.05.2006)	Schönau, Bernhard	FDP	x		5 905	85,0
Bad Tennstedt, Stadt	Klupak, Jörg	SPD			443	41,3
Ballhausen	Saalfeld, Uwe Karsten	Einzelbewerber			192	56,6
Blankenburg	Sola, Jörn	FWG Feuerwehr			78	75,0
Bothenheilingen	Übensee, Jürgen	CDU		x	133	76,9
Bruchstedt (15.08.2010)	Montag, Walter	FWG BI für Bruchstedt		x	107	63,3
Dünwald (21.05.2006)	Geißler, Sylvia	CDU	x		683	55,7
Flarchheim	Ohnesorge, Dietmar	CDU		x	157	89,7
Großengottern	Karnofka, Thomas	Einzelbewerber		x	703	99,7
Großvargula	Wartmann, Marko	Einzelbewerber		x	350	99,2
Haussömmern	Voigt, Denis	FWG Feuerwehr		x	74	56,9
Herbsleben (21.05.2006)	Kühmstedt, Wolf-Michael	Einzelbewerber	x		950	52,7
Heroldshausen	Zehaczek, Uwe	Bauernverband		x	111	96,5
Heyerode (29.06.2008)	Henning, Andreas	Einzelbewerber	x		902	70,4
Hildebrandshausen	Blümel, Heinz	CDU		x	153	82,3
Hornsömmern	Schröter, Heinz	Einzelbewerber			71	66,4
Issersheilingen	Winkler, Christel	FWG		x	73	90,1
Kammerforst	Kollascheck, Manfred	Einzelbewerber		x	318	91,9
Katharinenberg (29.10.2006)	Göbel, Lothar	CDU			629	52,0
Kirchheilingen	Schwarzkopf, Klaus	Einzelbewerber			201	47,5
Kleinwelsbach	Eichentopf, Simone	WG Kleinwelsbach			70	72,9
Klettstedt	Freytag, Jörg	WG Interessengemeinschaft Klettstedt		x	93	75,6
Körner (29.10.2006)	Kunde, Eberhard	SPD			417	53,5
Kutzleben (27.09.2009)	Schmidt, Karsten	WG Kutzleben/Lützensömmern			195	52,8
Langula	Fritzlar, Uwe	SPD			327	58,3
Lengenfeld unterm Stein	Dienemann, Augustin	Einzelbewerber		x	381	96,9
Marolterode	Haase, Joachim	FwV 1854 e.V. Marolterode		x	184	99,5
Menteroda (14.01.2007)	Wacker, Martin	Einzelbewerber	x		727	52,9
Mittelsömmern (01.06.2008)	Rückbeil, Silva	FWG			75	50,7
Mühlhausen/Thüringen, Stadt (07.05.2006)	Dörbaum, Hans-Dieter	Einzelbewerber	x		8 284	62,6
Mülverstedt	Müller, Manfred	DIE LINKE - Offene Liste		x	307	95,9
Neunheilingen	Seeländer, Sandro	Einzelbewerber		x	118	46,1
Niederdorla	Schill, Eberhard	SPD			363	51,0
Oberdorla	Bötticher, Winfried	Einzelbewerber		x	479	94,5
Obermehler	Baumert, Siegbert	CDU			216	44,2
Oppershausen (14.01.2007)	Bolte, Andrea	CDU			131	56,5
Rodeberg	Zunke-Anhalt, Klaus	CDU			657	53,7
Schlotheim, Stadt (12.11.2006)	Otto, Margita	FDP			1 329	69,6
Schönstedt	Reinz, Matthias	CDU			404	63,4
Sundhausen	Ehrlich, Jürgen	Einzelbewerber		x	129	79,6
Tottleben	Mörstedt, Steffen	Einzelbewerber		x	76	93,8
Unstruttal (18.11.2007)	Gött, Jürgen	SPD	x		1 149	57,7
Urleben (16.09.2007)	Liedel, Wolfgang	Einzelbewerber		x	137	68,8
Weberstedt	Witt, Roswitha	Kultur- und Heimatverein		x	224	87,2
Weinbergen (07.05.2006)	Menge, Hans-Martin	Einzelbewerber	x	x	1 205	97,6
Landkreis Kyffhäuserkreis						
Abtsbessingen	Erdmann, Benno	CDU		x	171	75,0
Artern/Unstrut, Stadt (27.09.2009)	Koenen, Wolfgang	DIE LINKE	x		1 605	50,3
Bad Frankenhausen/Kyffhäuser, Stadt (21.05.2006)	Strejc, Matthias	SPD	x		1 577	55,0
Badra	Ose, Karl	FDP			206	70,5

4. Thüringer Oberbürgermeister und Bürgermeister

4.1 Übersicht der Thüringer Oberbürgermeister und Bürgermeister

Kreisfreie Stadt Landkreis Gemeinde	Bürgermeister/in	Wahlvorschlag	haupt- amtlich	Wahl ohne Bindung an zugelassene Wahl- vorschläge	Stimmen	
					An- zahl	%
Noch: Landkreis Kyffhäuserkreis						
Bellstedt	Trietschen, Thomas	Einzelbewerber			60	42,0
Bendeleben	Brückner, Martin	Einzelbewerber			175	51,0
Borxleben	Franke, Jochen	SV 1990 Borxleben		x	106	98,1
Bretleben	Abicht, Norbert	Einzelbewerber			144	50,5
Clingen, Stadt	Keitel, Harald	CDU			360	69,0
Donndorf	Holbe, Gudrun	Demokratischer Aufbruch / CDU		x	246	66,0
Ebeleben, Stadt (07.05.2006)	Vogt, Uwe	SPD	x		759	53,0
Etzleben	Wendeborn, Udo	Einzelbewerber			105	60,3
Freienbessingen	Stadermann, Manfred	Bauernverband		x	125	91,9
Gehofen	Buchmann, Sylvia	Einzelbewerber			239	51,0
Göllingen	Ogrodnik, Jürgen	WG `Pro Göllingen`		x	277	96,9
Gorsleben	Strickrodt, Dietmar	DIE LINKE		x	229	99,1
Greußen, Stadt (07.05.2006)	Steinmetz, Joachim	SPD	x		1 090	66,1
Großenehrich, Stadt (18.03.2007)	Göllert, Maik	CDU	x		854	70,2
Günserode	Großstück, Lutz	Einzelbewerber			78	62,4
Hachelbich	Kuchmann, Geraif	FwV Hachelbich e.V.			268	87,6
Hauteroda	Eichholz, Norbert	Einzelbewerber		x	227	97,8
Helbedündorf (21.05.2006)	Steinmetz, Jörg	CDU			618	52,8
Heldrungen, Stadt	Enke, Norbert	Bürger für Heldrungen			726	75,8
Hemleben	Görn, Werner	Einzelbewerber			91	56,2
Heygendorf	Herting, Werner	Einzelbewerber			169	55,0
Holzsußra	Lupprian, Steffen	SPD / Jugendinitiative			101	54,6
Ichstedt	Beie, Rainer	Einzelbewerber			249	73,5
Kalbsrieth	Ludwig, Uwe	Einzelbewerber			419	84,8
Mönchpfeffel-Nikolausrieth	Kummer, Gerhard	Einzelbewerber		x	116	72,0
Nausitz	Gartenbach, Rolf	Einzelbewerber		x	40	58,0
Niederbösa	Hellmann, Manfred	CDU			68	62,4
Oberbösa	Köhne, Bärbel	Bürger für Oberbösa			129	45,4
Oberheldrungen	Klimek, Karin	CDU			294	62,6
Oldisleben	Pötzschke, Joachim	SPD			798	71,4
Reinsdorf	Schmidt, Olaf	Einzelbewerber		x	271	98,2
Ringleben (14.09.2008)	Fensterer, Lutz	Einzelbewerber			303	54,8
Rockstedt	Witzenhausen, Christian	Sportverein Rockstedt		x	137	97,9
Roßleben, Stadt (10.12.2006)	Heuchel, Rainer	SPD	x		1 521	61,0
Rottleben	Merten, Mario	BI WIR			165	52,7
Seega	Setzepfandt, Günther	Einzelbewerber			149	47,0
Sondershausen, Stadt (07.05.2006)	Kreyer, Joachim	CDU	x		4 878	62,3
Steinthaleben	Nawrodt, Bernd	FWG BI / Sportverein		x	164	93,2
Thüringenhausen (16.10.2005)	Kühn, Anja	Einzelbewerber			39	53,4
Topfstedt	Halecker, Arnd	WG Niedertopfstedt / WG Obertopfstedt		x	184	96,8
Trebra	Ackermann, Reinhold	CDU			148	67,0
Voigtstedt	Ratayczak, Uwe	Frauen / Sport		x	430	99,3
Wasserthaleben	Dießl, Norbert	CDU			198	83,2
Westgreußen	Krause, Rosemarie	Einzelbewerber			145	53,7
Wiehe, Stadt (07.05.2006)	Dittmer, Dagmar	CDU	x		809	71,8
Wolferschwenda	Anton, Nicole	FREIE WÄHLER		x	52	98,1
Landkreis Schmalkalden-Meiningen						
Altersbach	Dr. Schäfer, Horst	Freie Liste Altersbach		x	249	100,0
Aschenhausen	Rudloff, Günther	Einzelbewerber		x	101	97,1
Bauerbach	Fickel, Rosemarie	FREIE WÄHLER		x	98	91,6
Belrieth (03.06.2007)	Antler, Dieter	Einzelbewerber			195	99,5
Benshausen (07.05.2006)	Keil, Thomas	Einzelbewerber	x		757	52,0
Bermbach	Hermann, Gerd	FREIE WÄHLER Gruppe		x	186	88,6
Birx	Hohmann, Steffen	Einzelbewerber		x	95	79,8
Breitungen/Werra	Heimrich, Peter	SPD	x		2 071	87,0
Brotterode, Stadt (21.05.2006)	Lachmund, Kurt	FDP	x		796	58,2
Christes	Heimrich, Uwe	Einzelbewerber			194	53,2
Dillstädt	Bach, Liane	Einzelbewerber		x	296	99,0
Einhausen	Ritzmann, Lothar	FwV Einhausen e.V.			135	45,3
Ellingshausen	Baumann, Reiner	CDU		x	130	95,6
Erbenhausen	Büttner, Reinhard	FWG Reichenhausen		x	285	97,6
Fambach	Römhild, Ronny	BI - SPD		x	698	95,0

4. Thüringer Oberbürgermeister und Bürgermeister

4.1 Übersicht der Thüringer Oberbürgermeister und Bürgermeister

Kreisfreie Stadt Landkreis Gemeinde	Bürgermeister/in	Wahlvorschlag	haupt- amtlich	Wahl ohne Bindung an zugelassene Wahl- vorschläge	Stimmen	
					An- zahl	%
Noch: Landkreis Schmalkalden-Meiningen						
Floh-Seligenthal (07.05.2006)	Fräbel, Peter	FDP	x	x	3 151	99,4
Frankenheim/Rhön	Schmitt, Alexander	Einzelbewerber			510	83,3
Friedelshausen	Kirchner, Michael	Freie Wähler		x	91	79,1
Grabfeld (17.02.2008)	Hein, Ingo	Einzelbewerber	x	x	2 543	93,6
Henneberg	Krieg, Peter	Einzelbewerber			151	40,2
Herpf	Jungk, Petra	Einzelbewerber		x	312	96,9
Hümpfershausen	Kümpel, Manfred	Einzelbewerber		x	217	98,6
Kaltsundheim	Gottbehüt, Edgar	Einzelbewerber			240	63,3
Kaltenwestheim	Heim, Harald	Jagdgenossenschaft		x	318	96,7
Kühndorf (21.05.2006)	König, Thomas	Einzelbewerber			354	68,3
Leutersdorf	Ehrenberger, Frank	CDU			105	63,6
Mehmels	Teichmann, Anke	FWG			133	50,6
Meiningen, Stadt (07.05.2006)	Kupietz, Reinhard	Freie Wähler PRO Meiningen	x		3 656	50,1
Melpers	Bittorf, Sonja	Einzelbewerber			40	88,9
Metzels	Kühlhorn, Herbert	Einzelbewerber		x	180	89,1
Neubrunn	Schellenberger, Martin	CDU		x	161	85,2
Oberhof, Stadt (07.05.2006)	Schulz, Thomas	Freie Wähler	x		483	53,0
Oberkatz	Heurich, Manfred	Einzelbewerber		x	56	38,4
Obermaßfeld-Grimmenthal (29.11.2009)	Hofmann, Martin	Freie Wähler			401	72,5
Oberschönau (18.09.2005)	Scheerschmidt, Claudia	SPD			405	64,5
Oberweid	Groß, Frank	Schützenverein		x	182	74,3
Oepfershausen	Schmidt, Hubert	Einzelbewerber		x	158	70,2
Rhönblick (28.09.2008)	Steppa, Dellfried	PRO Rhönblick / FWG Betten- hausen / CDU / DIE LINKE / Wählervereinigung Stedtlingen	x		886	53,1
Rippershausen	Schäl, Werner	Einzelbewerber		x	211	76,2
Ritschenhausen	Schaumburg, Edith	Einzelbewerber		x	80	52,6
Rohr	Kleffel, Siegmund	CDU		x	216	71,8
Rosa	Leifer, Ulrich	Einzelbewerber		x	249	87,7
Roßdorf	Wichler, Helmut	Einzelbewerber		x	320	98,8
Rotterode	Liebetrau, Christina	CDU			263	56,3
Schmalkalden, Stadt (21.05.2006)	Kaminski, Thomas	SPD	x		3 666	60,6
Schwallungen (07.05.2006)	Taubert, Martina	CDU	x		903	60,4
Schwarza	Rogowski, Marco	Einzelbewerber			306	54,5
Springstille	Reich, Hans-Gert	FWG		x	275	98,6
Steinbach-Hallenberg, Stadt (25.02.2007)	Endter, Christian	CDU	x		2 217	76,9
Stepfershausen	Töpfer, Jens	Einzelbewerber		x	221	88,0
Sülzfeld	Seeberg, Eva	Einzelbewerber		x	297	94,3
Trusetal (21.05.2006)	Koch, Karl	DIE LINKE	x		1 108	59,1
Unterkatz	Knipping, Irmgard	SV Fortuna Unterkatz e.V.			146	54,9
Untermaßfeld	Schmidt, Albrecht	WG FwV / Liedertafel		x	358	99,4
Unterschönau	Höchenberger, Rigobert	CDU		x	297	99,7
Unterweid	Bittorf-Rasch, Christel	Einzelbewerber		x	182	88,3
Utendorf (28.09.2008)	Wißmann, Jörg	Einzelbewerber			254	80,6
Vachdorf	Korsch, Richard	CDU		x	326	97,3
Viernau	Hellmann, Manfred	DIE LINKE		x	699	96,3
Wahns	Rückert, Susanne	Einzelbewerber		x	155	95,7
Wallbach	Hartung, Thomas	Einzelbewerber		x	127	84,7
Walldorf	Hildebrand, Matthäus	DIE LINKE		x	677	95,9
Wasungen, Stadt	Koch, Manfred	Einzelbewerber	x	x	1 027	98,5
Wölfershausen (04.11.2007)	Hössel, Katrin	Einzelbewerber			181	92,3
Zella-Mehlis, Stadt (07.05.2006)	Panse, Karl-Uwe	Einzelbewerber	x		3 530	71,3
Landkreis Gotha						
Aspach	Melcher, Ruth	CDU			136	58,1
Ballstädt	Reisser, Erika	Einzelbewerber			331	70,1
Bienstädt	Kalming, Birte	CDU		x	221	87,0
Brüheim	Both, Heiner	UWG		x	243	98,4
Bufleben (11.01.2009)	Halecker, Wolf	CDU			449	69,2
Crawinkel	Eckert, Onno	SPD			767	81,1
Dachwig	Aschenbach, Volker	SPD		x	469	96,3
Döllstädt	Kempf, Christina	BI Döllstädt			359	59,7
Drei Gleichen (22.03.2009)	Leffler, Jens	CDU	x		1 807	64,5

4. Thüringer Oberbürgermeister und Bürgermeister

4.1 Übersicht der Thüringer Oberbürgermeister und Bürgermeister

Kreisfreie Stadt Landkreis Gemeinde	Bürgermeister/in	Wahlvorschlag	haupt- amtlich	Wahl ohne Bindung an zugelassene Wahl- vorschläge	Stimmen	
					An- zahl	%
Noch: Landkreis Gotha						
Ebenheim	Schönau, Wolfgang	CDU		x	132	97,8
Emleben	Stötzer, Norbert	Bürger für Emleben		x	325	93,9
Emsetal (02.03.2008)	Reißig, Klaus	CDU	x	x	1 185	99,7
Eschenbergen	Lauffer, Ines	CDU			271	57,7
Friedrichroda, Stadt (07.05.2006)	Klöppel, Thomas	SPD	x		1 454	57,3
Friedrichswerth	Möller, Jörg	DIE LINKE - Offene Liste			140	51,1
Friemar (14.11.2010)	John, Steffen	CDU		x	232	54,8
Fröttstädt (23.09.2007)	Lämmerhirt, Reinhard	Einzelbewerber		x	201	99,0
Georgenthal/Thür. Wald (05.06.2005)	Schneider, Peter	CDU		x	580	55,6
Gierstädt	Henniger, Ulf	CDU - offene Liste		x	255	94,8
Goldbach	Kästner, Doris	BI Goldbach			411	53,4
Gotha, Stadt (07.05.2006)	Kreuch, Knut	SPD	x		10 237	64,0
Gräfenhain	Möller, Ingrid	Einzelbewerber		x	232	86,2
Großfahner	Schneider, Karin	FWG Großfahner		x	266	87,5
Günthersleben-Wechmar (03.09.2006)	Ritter, Frank	SPD	x		1 083	63,4
Haina	Rausch, Lothar	CDU - Freie Wähler		x	164	83,7
Herrenhof	Nagel, Axel	CDU			264	51,0
Hochheim	Janson, Rolf	Einzelbewerber		x	192	89,3
Hohenkirchen	Beese, Jürgen	CDU		x	284	95,6
Hörselgau	Frühau, Rolf	Einzelbewerber			550	80,2
Laucha	Kaufmann, Wolf-Hagen	Lauchaer Union der Zukunft			198	65,3
Leinatal (02.03.2008)	Oßwald, Uwe	Einzelbewerber	x	x	1 291	96,6
Luisenthal	Jobst, Günter	SPD			576	89,4
Mechterstädt	Specht, Dieter	SPD			355	66,1
Metebach (12.09.2010)	Kühn, Torsten	Einzelbewerber		x	74	96,1
Molschleben	Bärwolf, Rolf	CDU		x	428	96,4
Nesse-Apfelstädt (21.02.2010)	Jacob, Christian	GRÜNE / CDU / DIE LINKE / FWG Apfelstädt-Gamstädt-Kleinretzbach- Ingersleben / SPD	x		1 722	65,0
Nottleben	Bachies, Jochem	Einzelbewerber		x	164	93,2
Ohrdruf, Stadt (21.05.2006)	Hopf, Marion	CDU	x		1 144	52,0
Petiroda	Schönau, Marcel	Einzelbewerber		x	164	98,8
Pferdingsleben	Heumann, Dieter	Einzelbewerber		x	174	100,0
Remstädt	Schuchardt, Eva-Marie	FWG Remstädt		x	270	93,4
Schwabhausen	Jungklaus, Olaf	UWG		x	318	97,5
Sonneborn	Dietmar, Günter	Einzelbewerber		x	431	93,5
Tabarz/Thür. Wald (07.05.2006)	Klemm, Matthias	SPD	x		1 331	55,6
Tambach-Dietharz/Thür. Wald, Stadt (07.05.2006)	Wrona, Harald	SPD	x		1 506	56,2
Teutleben	Rudloff, Rainer	Freunde der Feuerwehr		x	175	97,8
Tonna	Vater, Frank	Einzelbewerber		x	573	98,6
Tröchtelborn	Brand, Hartmut	CDU		x	151	96,8
Trügleben	Erbach, Erich	CDU		x	179	98,4
Tüttleben	Lewald, Klaus	CDU		x	220	98,2
Waltershausen, Stadt (07.05.2006)	Brychcy, Michael	CDU	x		4 103	76,5
Wangenheim	Jakob, Dieter	FWG Wangenheim		x	271	97,5
Warza	Kaspar, Martina	FWG Warza		x	228	84,8
Weingarten	Klar, Klaus	Einzelbewerber		x	86	97,7
Westhausen	Laue, Carsten	FWG Westhausen			134	51,1
Wölfis	Reinhardt, Thomas	Einzelbewerber			499	67,6
Zimmernsupra	Hilke, Enrico	Einzelbewerber			143	54,6
Landkreis Sömmerda						
Alperstedt (07.06.2009)	Hehne, Peter	Einzelbewerber		x	370	97,1
Andisleben	Vollrath, Hans	SPD		x	227	90,1
Beichlingen (18.09.2005)	Bauer, Lutz	Einzelbewerber		x	304	97,7
Bilzingsleben	Bogk, Matthias	CDU			308	73,3
Büchel (07.06.2009)	Engelhardt, Dirk	FWG Büchel		x	94	87,9
Buttstädt, Stadt	Kresse, Norbert	FDP			1 027	92,3
Eckstedt	Schmidtke, Rita	Einzelbewerber		x	204	92,3
Ellersleben	Titze, Heike	Einzelbewerber		x	77	76,2
Elxleben (07.05.2006)	Clemens, Jürgen	CDU	x	x	864	96,0
Eßleben-Teutleben (22.10.2006)	Schmidt, Marina	Einzelbewerber			125	82,8
Frömmstedt	Sölter, Hans-Peter	SPD / FWG		x	138	85,7

4. Thüringer Oberbürgermeister und Bürgermeister

4.1 Übersicht der Thüringer Oberbürgermeister und Bürgermeister

Kreisfreie Stadt Landkreis Gemeinde	Bürgermeister/in	Wahlvorschlag	haupt- amtlich	Wahl ohne Bindung an zugelassene Wahl- vorschläge	Stimmen	
					An- zahl	%
Noch: Landkreis Sömmerda						
Gangloffsömmern	Tornack, Franz-Joachim	Einzelbewerber		x	289	89,2
Gebese, Stadt	Liebe, Peter	FDP			575	70,6
Griefstedt	Mücke, Norbert	FWG Griefstedt			141	76,2
Großbrennbach	Vinup, Rolf	Einzelbewerber		x	281	87,0
Großmölsen (10.04.2005)	Ballin, Tobias	Einzelbewerber		x	122	86,5
Großmonra	Hoffmann, Udo	Einzelbewerber			422	78,6
Großneuhäuser	Kilian, Günther	Einzelbewerber		x	273	82,0
Großrudstedt	Walter, Gerhard	CDU		x	797	97,2
Günstedt	Knirsch, Claudia	Bürgerbewegung Günstedt			251	68,8
Guthmannshausen (30.03.2008)	Pekarek, Bernd	Einzelbewerber		x	302	92,9
Hardisleben	Vollrath, Achim	FWG Hardisleben		x	204	96,7
Haßleben	Wandsleb, Beatrice	Einzelbewerber			227	57,0
Henschleben	Bauersfeld, Herwart	Einzelbewerber		x	132	100,0
Herrnschwende	Fechtner, Roswitha	Schützenverein `Helbe 90` e.V.			125	59,0
Kannawurf	Meyer, Hans	Einzelbewerber		x	175	48,9
Kindelbrück, Stadt	Zachar, Roman	CDU			433	58,0
Kleinbrennbach (22.01.2006)	Raube, Beate	CDU			170	73,3
Kleinmölsen	Poppitz, Monika	Einzelbewerber			124	61,7
Kleinneuhäuser	Köhler, Dietmar	CDU		x	119	93,7
Kölleda, Stadt (07.05.2006)	Zweimann, Frank	CDU	x		1 666	64,9
Mannstedt	Gramenz, Bernd	Einzelbewerber		x	133	92,4
Markvippach	Schneider, Michael	CDU			207	57,5
Nöda	Riedel, Gerd	CDU			342	69,4
Olbersleben (22.08.2010)	Pekarek, Lars	Einzelbewerber			194	52,0
Ollendorf	Reckardt, Heinz	Einzelbewerber			214	82,0
Ostramondra (26.11.2006)	Thomas, Axel	Einzelbewerber			289	72,8
Rastenberg, Stadt (21.05.2006)	Schäfer, Uwe	FDP			744	59,8
Riethgen	Steinicke, Erich	Einzelbewerber		x	100	99,0
Riethnordhausen	Hieber, Jürgen	Einzelbewerber			456	75,6
Ringleben	Dr.Vollrath, Jürgen	Einzelbewerber		x	128	60,7
Rudersdorf	Töpfer, Hannelore	Einzelbewerber		x	188	98,9
Schillingstedt	Zöllner, Ulrich	Einzelbewerber			90	68,7
Schloßvippach	Wellhöfer, Roland	Einzelbewerber			533	54,9
Schwerstedt	List, Jürgen	FDP			178	52,8
Sömmerda, Stadt (07.05.2006)	Flögel, Hans-Wolfgang	DIE LINKE		x	6 372	76,1
Sprötau	Schmidt, Joachim	WG Sprötau		x	249	92,9
Straußfurt (07.06.2009)	Starroske, Olaf	BI Straußfurt e.V.			582	64,5
Udestedt	Lauß, Ingetraud	Einzelbewerber			240	60,6
Vogelsberg	Hergt, Bernhard	SPD / Freie Wähler Vogelsberg			261	58,9
Walschleben	Weiß, Manfred	CDU			326	51,2
Weißensee, Stadt (15.01.2006)	Albach, Peter	CDU			1 267	69,8
Werningshausen	Rost, Hannelore	FWG Werningshausen		x	155	77,1
Witterda	Koch, Heiko	CDU		x	272	84,2
Wundersleben	Breternitz, Esther	CDU		x	187	78,9
Landkreis Hildburghausen						
Ahlstädt	Haupt, Annette	FWG Ahlstädt		x	52	65,8
Auengrund (18.05.2008)	Gnepper, Petra	Freie Wähler		x	811	53,0
Bad Colberg-Heldburg, Stadt	Schwarz, Anita	Unabhängige Bürger		x	497	93,4
Beinerstadt	Büchel, Hans-Werner	DIE LINKE		x	142	88,2
Bischofrod	Kühm-Pankow, Bianka	Einzelbewerber		x	91	88,3
Bockstadt	Gregor, Sven	FwV Bockstadt e.V.		x	186	97,9
Brünn/Thür.	Oesterlein, Albrecht	FwV		x	224	97,8
Dingsleben	Golla, Joachim	Einzelbewerber		x	124	94,7
Ehrenberg	Schönhuber, Heiko	Freie Wähler		x	90	82,6
Eichenberg	Müller, Volkmar	Einzelbewerber		x	64	62,1
Eisfeld, Stadt (21.05.2006)	Heintz, Kerstin	DIE LINKE		x	1 318	50,4
Gleichamberg (07.05.2006)	Köhler, Günther	FWG		x	1 064	95,7
Gompertshausen	Sakautzky, Raimar	Einzelbewerber			216	73,0
Grimmelshausen	Dressel, Bodo	BI für Grimmelshausen		x	64	56,1
Grub	Triebel, Uwe	Einzelbewerber		x	60	64,5
Haina	Höfer, Martin	FwV Haina e.V.		x	347	96,7
Hellingen (13.07.2008)	Beyer, Axel	SPD			286	51,1

4. Thüringer Oberbürgermeister und Bürgermeister

4.1 Übersicht der Thüringer Oberbürgermeister und Bürgermeister

Kreisfreie Stadt Landkreis Gemeinde	Bürgermeister/in	Wahlvorschlag	haupt- amtlich	Wahl ohne Bindung an zugelassene Wahl- vorschläge	Stimmen	
					An- zahl	%
Noch: Landkreis Hildburghausen						
Henfstädt	Langner-Schneider, Simone	Einzelbewerber			102	61,4
Hildburghausen, Stadt (02.03.2008)	Harzer, Steffen	DIE LINKE	x		2 906	59,1
Kloster Veßra	Möller, Wolfgang	FwV Neuhof 1991 e.V.		x	135	98,5
Lengfeld	Zachrich, Jens	Wählergruppe FFw Lengfeld			135	50,6
Marisfeld	Happ, Hermann	Einzelbewerber			221	72,0
Masserberg (07.06.2009)	Hablitzel, Friedel	SPD	x		980	73,8
Mendhausen (07.05.2006)	Grün, Manfred	Einzelbewerber		x	125	85,6
Milz	Bartholomäus, Rolf	CDU		x	368	97,9
Nahetal-Waldau (09.11.2008)	Franz, Thomas	Einzelbewerber	x	x	1 049	92,4
Oberstadt	Barfuß, Erich	Einzelbewerber		x	189	95,9
Reurieth	Häfner, Annette	Unabhängige BI Reurieth			329	75,8
Römhild, Stadt	Theilig, Klaus	Kommunale Interessengemeinschaft Römhild e.V.			484	51,1
Sachsenbrunn (12.06.2005)	Haas, Gerhard	FWG Sachsenbrunn	x	x	880	92,2
Schlechtsart	Bärwald, Heidi	Einzelbewerber		x	91	91,0
Schleusegrund (07.05.2006)	Baumann, Marco	CDU	x		993	62,4
Schleusingen, Stadt (07.05.2006)	Brodführer, Klaus	CDU	x		2 363	81,2
Schmeheim	Werner, Frank	Freie Wähler			125	56,3
Schweickershausen	Menzel, Michael	Freie Wähler Schweickershausen		x	87	91,6
St.Bernhard	Leffler, Dieter	SV 84 St.Bernhard			106	66,3
St.Kilian (07.05.2006)	Büttner, Willi	Freie Wähler	x		1 554	88,6
Straufhain (07.05.2006)	Gärtner, Horst	FDP / Freie Wähler	x		939	67,0
Themar, Stadt (07.05.2006)	Böse, Hubert	CDU	x	x	1 096	97,7
Ummerstadt, Stadt	Bardin, Christine	Einzelbewerber		x	183	87,1
Veilsdorf (02.03.2008)	Rädlein, André	SPD	x		894	52,8
Westenfeld	Zehner, Klaus-Dieter	Einzelbewerber		x	134	91,2
Westhausen	Riedel, Edgar	BI - Freie Wähler			171	52,3
Landkreis Ilm-Kreis						
Alkersleben	Hülle, Günther	FwV Alkersleben e.V.		x	141	92,8
Altenfeld	Grimm, Peter	SPD und Freunde der SPD		x	328	93,7
Angelroda	Lämmer, Udo	CDU / offene Liste		x	192	97,5
Arnstadt, Stadt (07.05.2006)	Köllmer, Hans-Christian	CDU / Pro Arnstadt	x		4 902	50,8
Böhlen	Krannich, Reinhard	CDU			258	57,7
Bösleben-Wüllersleben	Wacker, Matthias	WG Bauernverband Bösleben-Wüllers- leben		x	188	90,8
Dornheim	Walther, Burkhard	FFw Dornheim e.V.		x	308	99,4
Elgersburg	Schwarze, Ingolf	CDU offene Liste			490	72,4
Elleben	Neubig, Rudolf	FWG Riechheim-Elleben-Gügleben		x	322	94,2
Elxleben	Böhm, Klaus	CDU		x	267	98,9
Frankenhain	Fischer, Hans-Georg	PRO FRANKENHAIN / DIE LINKE			302	60,2
Frauenwald	Amm, Frank	FwV			390	65,5
Friedersdorf	Traute, Wilhelm	Initiative Friedersdorf		x	96	99,0
Gehlbach	Lehrke, Hans	Einzelbewerber			220	64,7
Gehren, Stadt (05.06.2005)	Bössel, Ronny	Einzelbewerber	x	x	887	95,6
Geraberg (22.04.2007)	Irrgang, Günther	FWG			850	64,3
Geschwenda	Groteloh, Ralf	FWG		x	881	99,4
Gillersdorf	Hauffe, Alfred	FWG		x	111	93,3
Gossel	Gundermann, Andreas	CDU		x	158	91,3
Gräfenroda (07.05.2006)	Fiebig, Frank	DIE LINKE			753	54,2
Großbreitenbach, Stadt (24.10.2010)	Enders, Petra	Großbreitenbach 2000		x	846	98,4
Herschdorf	Zimmermann, Bernhard	Einzelbewerber		x	347	87,8
Ichtershausen (18.04.2010)	Möller, Uwe	CDU	x		1 388	63,8
Ilmenau, Stadt (07.05.2006)	Seeber, Gerd-Michael	CDU	x		6 829	69,8
Ilmtal (06.07.2008)	Neuland, Wilfried	Einzelbewerber	x	x	833	93,9
Kirchheim (07.06.2009)	Langer, Hans-Jürgen	FWG		x	596	93,4
Langwiesen, Stadt (07.05.2006)	Brandt, Horst	SPD	x		1 410	82,0
Liebenstein	Dürer, Albrecht	UWG für Liebenstein - DIE LINKE		x	87	54,4
Martinroda	Hedwig, Günther	Freie Wähler			315	75,7
Möhrenbach	Hoffmann, Bastian	FWG		x	240	82,8
Neusiß	Hühn, Ralf	BI Neusiß			119	70,8
Neustadt am Rennsteig	Macheleidt, Dirk	SPD			536	79,8
Osthausen-Wülfershausen	Gräbedünkel, Siegfried	FDP		x	274	100,0

4. Thüringer Oberbürgermeister und Bürgermeister

4.1 Übersicht der Thüringer Oberbürgermeister und Bürgermeister

Kreisfreie Stadt Landkreis Gemeinde	Bürgermeister/in	Wahlvorschlag	haupt- amtlich	Wahl ohne Bindung an zugelassene Wahl- vorschläge	Stimmen	
					An- zahl	%
Noch: Landkreis Ilm-Kreis						
Pennewitz	Schubert, Ulrich	Einzelbewerber		x	246	94,6
Plaue, Stadt (05.09.2010)	Thamm, Jörg	CDU			552	60,3
Rockhausen	Gräfenstein, Margitta	Einzelbewerber		x	128	99,2
Schmiedefeld am Rennsteig	Clauder, Marcus	Fremdenverkehrsverein			621	61,2
Stadtilm, Stadt (07.05.2006)	Günzel, Joachim	SPD	x		1 351	68,5
Stützerbach	Juffa, Frank	SPD		x	373	94,2
Wachsenburggemeinde	Ullrich, Hans	CDU		x	702	92,5
Wildenspring	Hornschuh, Reiner (Dipl.-Ing.)	DIE LINKE		x	133	97,1
Wipfratal	Schmidt, Werner	CDU		x	544	82,7
Witzleben	Leuthardt, Uwe	CDU			210	50,6
Wolfsberg (07.05.2006)	Juchheim, Georg	CDU	x	x	1 585	98,9
Landkreis Weimarer Land						
Apolda, Stadt (07.05.2006)	Eisenbrand, Rüdiger	Freie Wähler Weimarer Land e.V.	x		5 802	71,0
Auerstedt	Böhme, Dirk	Freie Wähler Auerstedt		x	216	96,9
Bad Berka, Stadt (21.05.2006)	Liebetrau, Thomas	Einzelbewerber	x		1 459	50,0
Bad Sulza, Stadt (07.05.2006)	Hertwig, Johannes	CDU	x	x	1 073	97,5
Ballstedt	Pommeranz, Joachim	Freie Wählergruppe Ballstedt		x	142	94,7
Bechstedtstraß	Möller, Lothar	Einzelbewerber		x	120	85,7
Berlstedt	Engel, Sylvia	Einzelbewerber		x	506	94,9
Blankenhain, Stadt (21.05.2006)	Kellner, Klaus-Dieter	SPD	x		1 566	62,9
Buchfart	Karls, Oliver	Einzelbewerber		x	78	68,4
Buttelstedt, Stadt	Ulrich, Joachim	UWG			428	64,2
Daasdorf a. Berge	Scheit, Matthias	Einzelbewerber		x	128	97,7
Döbritschen	Hallmeyer, Horst	Kirchgemeinde Döbritschen			80	51,9
Eberstedt	Sulze, Hans-Otto	CDU		x	130	94,2
Ettersburg	Mitsching, Werner	FWG Ettersburg			137	55,7
Flurstedt	Weber, Waltraud	Einzelbewerber		x	137	77,4
Frankendorf	Krähmer, Karl	Einzelbewerber		x	75	88,2
Gebstedt	Hüttenrauch, Carsten	Feuerwehr Gebstedt		x	91	64,1
Großheringen	Baumbach, Jens	CDU		x	374	99,2
Großobringen	Schröder, Bernd	CDU		x	174	59,4
Großschwabhausen	Schaffarzyk, Jürgen	Bürgerkomitee Großschwabhausen		x	390	84,4
Hammerstedt	Roob, Erich	Einzelbewerber		x	22	41,5
Heichelheim	Hage, Konrad	FwV Heichelheim			122	58,1
Hetschburg	Hoeppner, Manfred	Einzelbewerber		x	110	97,3
Hohenfelden (06.01.2008)	Morche, Thomas	FFw		x	184	96,8
Hopfgarten	Bodechtel, Roland	SPD			358	93,0
Isseroda	Lober, Ralf	Einzelbewerber		x	151	95,6
Kapellendorf	Elstermann, Jürgen	UWG		x	128	89,5
Kiliansroda (29.03.2009)	Schmidt, Torsten	Einzelbewerber			96	55,8
Kleinobringen	Schauerhammer, Gerhard	Einzelbewerber		x	155	95,7
Kleinschwabhausen	Kaufmann, Hans-Joachim	Einzelbewerber			92	55,1
Klettbach	Triebel, Ralph	Einzelbewerber		x	430	91,3
Köderitzsch	Burkhardt, Almut	CDU			61	60,4
Kranichfeld, Stadt	Schlotzhauer, Wolf-Ludger	FDP			462	42,3
Krauthaim	Schneider, Axel	FwV Krauthaim-Haindorf			179	59,7
Kromsdorf	Braniek, Gunter	Einzelbewerber			408	53,5
Lehnstedt	Schedel, Uwe	Einzelbewerber			104	43,9
Leuenthal	Steinhäuser, Herbert	Einzelbewerber		x	126	91,3
Liebstedt	Sperlich, Heinz	Einzelbewerber			189	69,5
Magdala, Stadt	Haßkarl, Mario	Einzelbewerber		x	593	96,1
Mattstedt	Schuchert, Andreas	Einzelbewerber		x	119	61,0
Mechelroda	Dr. Prabel, Wolfgang	Einzelbewerber			108	75,5
Mellingen	Hildebrandt, Eberhard	CDU			366	62,2
Mönchenholzhausen (06.05.2007)	Nolte, Werner	Einzelbewerber			603	70,4
Nauendorf (06.12.2009)	Brand, Eckard	Einzelbewerber		x	153	93,9
Neumark, Stadt	Runge, Ronald	Einzelbewerber		x	133	90,5
Niederreißen	Prager, Hartmut	CDU		x	59	66,3
Niederroßla	Trübner, Andreas	CDU		x	352	91,7
Niedertrebra	Geyer, Jörg	Einzelbewerber		x	177	44,4
Niederzimmern	Schmidt-Rose, Christoph	CDU		x	296	99,0
Nirmsdorf	Tänzer, Brigitte	Einzelbewerber		x	57	100,0

4. Thüringer Oberbürgermeister und Bürgermeister

4.1 Übersicht der Thüringer Oberbürgermeister und Bürgermeister

Kreisfreie Stadt Landkreis Gemeinde	Bürgermeister/in	Wahlvorschlag	haupt- amtlich	Wahl ohne Bindung an zugelassene Wahl- vorschläge	Stimmen	
					An- zahl	%
Noch: Landkreis Weimarer Land						
Nohra	Schiller, Andreas	CDU		x	461	94,5
Oberreißeln (28.11.2010)	Weise, Andreas	Einzelbewerber			61	50,8
Obertrebra	Feldrappe, Dieter	CDU		x	107	88,4
Oettern	Michler, Colleen	Einzelbewerber		x	30	38,0
Oßmannstedt	Margraf, Dietmar	Einzelbewerber		x	350	89,5
Ottstedt a. Berge	Fleischhauer, Hans-Werner	Bürgerliste		x	98	73,1
Pffiffelbach	Dr. Jähnig, Klaus	Einzelbewerber			198	52,2
Ramsla	Dr. Basche, Thomas	Einzelbewerber		x	125	82,8
Rannstedt	Krocker, Horst	Einzelbewerber		x	52	41,9
Reisdorf	Schütze, Dirk	Einzelbewerber			140	64,8
Rittersdorf	Rokosch, Johannes	Einzelbewerber		x	84	84,0
Rohrbach	Otto, Ingolf	Einzelbewerber		x	80	94,1
Saaleplatte (14.09.2008)	Hammer, Jörg	Einzelbewerber	x	x	1 159	98,6
Sachsenhausen	Scheide, Georg	Heimatverein Sachsenhausen e.V.		x	168	88,9
Schmiedehausen	Otterstein, Bernd	Einzelbewerber		x	175	93,1
Schwerstedt (18.09.2005)	Kästner, Gerd	Einzelbewerber			204	86,8
Tonndorf	Menge, Fred	CDU		x	275	98,2
Troistedt	Quiet, Petra	CDU			84	77,1
Umpferstedt	Vogel, Jürgen	CDU			245	69,8
Vippachedelhausen	Treuner, Karl-Albert	Einzelbewerber		x	270	96,4
Vollersroda	Habibi, Sabine	Einzelbewerber			88	67,2
Wickerstedt	Hahn, Arnfried	Einzelbewerber			376	86,2
Wiegendorf	Peisert, Manfred	Einzelbewerber		x	133	67,2
Willerstedt	Morche, Ingrid	Einzelbewerber			116	58,9
Wohlsborn	Thomas, Peter	FWG Wohlsborn		x	136	83,4
Landkreis Sonneberg						
Bachfeld	Propst, Christine	CDU / WG Bachfeld			164	68,3
Effelder-Rauenstein (25.05.2008)	Morgenroth, Jost	SPD	x		1 147	57,1
Föritz (21.05.2006)	Rosenbauer, Roland	CDU	x		939	61,3
Goldisthal	Girbardt, Andreas	Einzelbewerber			242	81,5
Judenbach (07.06.2009)	Morgenroth, Albrecht	CDU	x	x	1 299	96,9
Lauscha, Stadt (21.05.2006)	Zitzmann, Norbert	SPD	x		915	52,8
Mengersgereuth-Hämmern (21.05.2006)	Köpfer, Jürgen	CDU	x		833	66,1
Neuhaus am Rennweg, Stadt (07.05.2006)	Reichelt, Marianne	DIE LINKE	x		2 139	80,6
Neuhaus-Schierschnitz (07.05.2006)	Oberender, Hennrik	CDU	x	x	1 469	99,4
Oberland am Rennsteig (07.06.2009)	Wiegand, Wolfgang	CDU	x		673	51,1
Schalkau, Stadt (07.05.2006)	Zehner, Reinhard	CDU	x		1 053	60,8
Scheibe-Alsbach	Zitzmann, John	Einzelbewerber		x	257	94,8
Siegmundsburg	Greiner, Sigrun	Einzelbewerber		x	96	89,7
Sonneberg, Stadt (07.05.2006)	Abel, Sibylle	CDU	x		6 170	75,3
Steinach, Stadt (07.05.2006)	Kurtz, Ulrich	Gemeinsam für Steinach	x		1 707	68,9
Steinheid	Schreppel, Jürgen	CDU		x	452	94,6
Landkreis Saalfeld-Rudolstadt						
Allendorf	Oertel, Walter	Einzelbewerber		x	168	97,7
Altenbeuthen (27.09.2009)	Marten, Konstanze	Einzelbewerber			77	49,7
Arnsgeroth	Danz, Herbert	Einzelbewerber		x	119	97,5
Bad Blankenburg, Stadt (21.05.2006)	Persike, Frank	DIE LINKE	x		1 623	50,6
Bechstedt	Patschull, Jürgen	Einzelbewerber		x	108	98,2
Cursdorf	Eilhauer, Frank	Einzelbewerber		x	282	94,3
Deesbach	Böhm, Claudia	Einzelbewerber		x	156	78,8
Döschnitz	Wurmb, Ute	FREIE WÄHLER		x	107	93,0
Dröbischau	Heinze, Dietmar	Heimatverein 1990 e.V. Dröbischau		x	174	83,7
Drognitz	Zimmermann, Tom	CDU - WG Einheit		x	223	92,5
Gräfenthal, Stadt (07.05.2006)	Bechtoldt, Henry	FFw / BI	x		1 096	75,0
Hohenwarte (05.12.2010)	Drieling, Manfred	CDU / Heimatverein		x	59	90,8
Kamsdorf (07.06.2009)	Groll, Werner	SPD	x	x	877	87,2
Katzhütte	Machold, Wilfried	Einzelbewerber			729	75,6
Kaulsdorf (07.05.2006)	Oßwald, Hans-Jürgen	CDU	x	x	1 292	98,8
Königsee, Stadt (07.06.2009)	Sprenger, Jens Andreas	Interessenvereinigung Wählerwille - FREIE WÄHLER	x		1 745	56,6
Lehesten, Stadt (26.09.2010)	Ludwig, Andreas	DIE LINKE			697	81,9

4. Thüringer Oberbürgermeister und Bürgermeister

4.1 Übersicht der Thüringer Oberbürgermeister und Bürgermeister

Kreisfreie Stadt Landkreis Gemeinde	Bürgermeister/in	Wahlvorschlag	haupt- amtlich	Wahl ohne Bindung an zugelassene Wahl- vorschläge	Stimmen	
					An- zahl	%
Noch: Landkreis Saalfeld-Rudolstadt						
Leutenberg, Stadt (07.06.2009)	Marten, Klaus-Dieter	CDU	x		619	45,3
Lichte (22.08.2010)	Eichel, Udo	BI Lichte			386	52,7
Mellenbach-Glasbach (07.12.2008)	Kräupner, Kathrin	FREIE WÄHLER			462	62,9
Meura	Nordt, Ulrich	Einzelbewerber		x	175	97,8
Meuselbach-Schwarzühle	Möller, Klaus	Einzelbewerber			460	60,9
Oberhain	Lorenz, Ernst Georg	Einzelbewerber		x	377	97,9
Oberweißbach/Thür. Wald, Stadt	Ungelenk, Jens	SPD - Freie Liste Oberweißbach		x	613	93,7
Piesau	Weigel, Angelika	Alternative '99 - BI			402	68,3
Probstzella (07.05.2006)	Wolfram, Marko	SPD	x		1 431	71,4
Reichmannsdorf	Wohlfarth, Fedor	Vereinigung Unabhängiger Reichmannsdorfer			191	39,6
Remda-Teichel, Stadt (05.04.2009)	Engelmann, Horst	CDU	x		1 331	85,4
Rohrbach	Schachtzabel, Carmen	CDU			118	76,1
Rottenbach	Stein, Volker	CDU	x	x	750	93,8
Rudolstadt, Stadt (21.05.2006)	Reichl, Jörg	Bürger für Rudolstadt	x		5 233	66,1
Saalfeld/Saale, Stadt (07.05.2006)	Graul, Matthias	Einzelbewerber	x	x	6 924	98,1
Saalfelder Höhe (15.03.2009)	Peter, Wolfgang	FWG	x		1 271	74,3
Schmiedefeld	Leidel, Hanno	Einzelbewerber			335	68,1
Schwarzburg	Künzer, Knut	Einzelbewerber			242	68,9
Sitzendorf (24.10.2010)	Gothe, Günther	Brauchtumsverein		x	375	93,8
Uhlstädt-Kirchhasel (21.09.2008)	Schröter, Peter	Einzelbewerber	x		1 819	93,8
Unterweißbach	Rudolph, Heinz	Einzelbewerber		x	182	93,8
Unterwellenborn (07.05.2006)	Wende, Andrea	Freie Wähler	x		2 462	81,6
Wittgendorf	Biehl, Frank	Einzelbewerber		x	77	92,8
Landkreis Saale-Holzland-Kreis						
Albersdorf	Döhler, Torsten	Dorfklub Albersdorf e.V.		x	165	100,0
Altenberga	Schmidt, Michael	Bürgergemeinschaft Greuda		x	397	99,3
Bad Klosterlausnitz (07.05.2006)	Klotz, Gabriele	CDU	x		1 108	58,3
Bibra	Ingber, Norbert	Einzelbewerber		x	91	67,4
Bobeck	Hartung, Wolfgang	Einzelbewerber			114	57,9
Bollberg	Rosenkranz, Walter	FREIE WÄHLER			161	80,9
Bremsnitz	Fuchs, Tino	Einzelbewerber		x	76	97,4
Bucha	Lützelberger, Arndt	Wählergruppe Bauernverband / Ländliche Liste		x	452	92,8
Bürgel, Stadt (07.06.2009)	Nitsch, Christian	Einzelbewerber	x		1 155	67,2
Crossen an der Elster (22.06.2008)	Lüdtke, Jens	CDU			593	54,8
Dornburg-Camburg, Stadt (07.05.2006)	Moritz, Thomas	CDU	x	x	952	96,9
Eichenberg	Beuthe, Edgar	CDU		x	167	97,7
Eineborn	Pufe, Bodo	Einzelbewerber		x	160	88,9
Eisenberg, Stadt (07.05.2006)	Lippert, Ingo	SPD	x		3 555	74,6
Frauenprießnitz	Hofmann, Jürgen	Freie Liste			239	44,3
Freienorla	Eismann, Ulrich	Bund freier Demokraten		x	164	99,4
Geisenhain	Böhme, Kay	CDU		x	75	79,8
Gneus	Helmrich, Roland	CDU		x	97	96,0
Golmsdorf	Ganß, Peter	Einzelbewerber			192	44,9
Gösen	Bärthel, Manfred	CDU		x	92	98,9
Graitschen b. Bürgel	Langrock, Heike	WG Graitschen		x	218	96,5
Großbockedra	Wende, Volker	Einzelbewerber		x	103	97,2
Großseutersdorf	Hild, Jens	Kulturverein Großseutersdorf		x	108	85,0
Großlöbichau	Plog, Dieter	Einzelbewerber		x	258	94,2
Großpürschütz	Degenstein, Walter	FwV Kleinpürschütz			185	78,4
Gumperda	Reichardt, Matthias	Einzelbewerber		x	121	83,4
Hainichen	Heidler, Olaf	WG Stiebritz			69	50,4
Hainspitz	Heinecke, Bernd	Alternative Liste		x	282	89,0
Hartmannsdorf	Biedermann, Martin	FWG			208	59,9
Heideland	Baumann, Heiko	CDU		x	675	97,0
Hermisdorf, Stadt (07.05.2006)	Pillau, Gerd	Einzelbewerber	x		3 229	81,4
Hummelshain	Tiesler, Stephan	CDU			199	57,2
Jenalöbnitz	Geyer, Joachim	FwV		x	92	98,9
Kahla, Stadt (07.05.2006)	Leube, Bernd	FDP	x	x	1 778	96,4
Karlsdorf	Müller, Jürgen	Einzelbewerber		x	54	96,4

4. Thüringer Oberbürgermeister und Bürgermeister

4.1 Übersicht der Thüringer Oberbürgermeister und Bürgermeister

Kreisfreie Stadt Landkreis Gemeinde	Bürgermeister/in	Wahlvorschlag	haupt- amtlich	Wahl ohne Bindung an zugelassene Wahl- vorschläge	Stimmen	
					An- zahl	%
Noch: Landkreis Saale-Holzland-Kreis						
Kleinbockedra	Kempf-Mehlhorn, Monika	Einzelbewerber		x	18	94,7
Kleinebersdorf	Spitzweg, Antje	Einzelbewerber		x	98	95,1
Kleineutersdorf	Schirmer, Klaus	FwV Kleineutersdorf		x	163	95,3
Laasdorf (07.06.2009)	Bösemann, Jürgen	Bürgervereinigung Laasdorf		x	272	97,8
Lehesten	Döring, Michael	FwV Nerkewitz e.V.		x	337	94,1
Lindig	von der Gönne, Petra	CDU			118	59,6
Lippersdorf-Erdmannsdorf	Dr. Süß, Jochen	Bürgerverein Lippersdorf-Erdmannsdorf e.V.		x	216	96,0
Löberschütz	Petzold, Karl-Heinz	Einzelbewerber		x	16	23,9
Mertendorf	Treffer, Erhard	Einzelbewerber			61	52,1
Meusebach	Schwarz, Torsten	Einzelbewerber		x	72	94,7
Milda	Weiler, Albert Helmut	CDU		x	430	99,5
Möckern	Schleißiger, Dietmar	Einzelbewerber		x	30	43,5
Mörsdorf	Lehmann, Hans-Jürgen	FDP / Bürger für Mörsdorf		x	276	99,3
Nausnitz (07.06.2009)	Bauer, Bärbel	Bauernverband Eisenberg, Jena, Stadtroda e.V.		x	44	97,8
Neuengönna	Zingel, Günter	Einzelbewerber			139	61,5
Oberbodnitz	Feind, Steffen	Einzelbewerber			97	70,3
Orlamünde, Stadt	Nitsche, Uwe	FWG Orlamünde e.V.			361	58,1
Ottendorf	Bauer, Wolfgang	Einzelbewerber		x	177	97,8
Petersberg	Kunze, Wilma	Sportgemeinschaft Petersberg		x	130	89,7
Poxdorf	Köcher, Frank	Einzelbewerber		x	37	75,5
Quirla	Simon, Wolfgang	Einzelbewerber		x	170	70,8
Rattelsdorf	Meinhardt, Jürgen	FDP		x	48	96,0
Rauda	Dietrich, Hans-Jürgen	Einzelbewerber		x	127	85,2
Rauschwitz	Claus, Thomas	Einzelbewerber			105	73,4
Rausdorf	Tamme, Hans-Heinrich	Rausdorfer Liste - Freie Wähler		x	81	95,3
Reichenbach (07.06.2009)	Steingrüber, Ralf	FWG			342	57,0
Reinstädt	Manß, Volkmar	Feuerwehr- und Kulturverein		x	222	91,4
Renthendorf (12.09.2010)	Knoll, Karla	FwV Renthendorf e.V.		x	147	80,3
Rothenstein	Kühne, Matthias	Einzelbewerber			397	55,6
Ruttersdorf-Lotschen	Baumann, Volker	Einzelbewerber		x	183	96,8
Scheiditz (07.03.2010)	Appelt, Uwe	Appelt		x	39	95,1
Schkölen, Stadt (07.06.2009)	Dr. Darnstädt, Matthias	Ländliche Interessenvertretung, Bauernverband, BI		x	810	50,5
Schleifreisen	Wulf, Jacqueline	Einzelbewerber		x	130	68,4
Schlöben	Perschke, Hans-Peter	Einzelbewerber		x	384	98,5
Schöngleina	Mix, Holger	WG Feuerwehr Schöngleina			139	53,7
Schöps	Rücknagel, Karsten	FwV Jägersdorf e.V.		x	166	97,1
Seitenroda	Klüger, Werner	FwV Seitenroda e.V.		x	92	93,9
Serba (24.09.2006)	Steutner, Hans-Dieter	Einzelbewerber			337	96,3
Silbitz	Schlag, Lothar	FDP - offene Liste		x	272	96,8
St.Gangloff	Wiedenhöft, Frank	'Neues St.Gangloff'		x	496	98,0
Stadtroda, Stadt (07.05.2006)	Kramer, Harald	CDU		x	1 755	69,4
Sulza	Geisenhainer, Liesa	FwV Sulza e.V.		x	96	79,3
Tautenburg	Hellwing, Andreas	Einzelbewerber		x	80	52,3
Tautendorf	Bauer, Volker	Wählerversammlung Tautendorf		x	103	95,4
Tautenhain	Weisleder, Andreas	Einzelbewerber			385	64,6
Thierschneck	Meierl, Carla	BI		x	66	98,5
Tissa	Hartung, Reiner	FFw und Heimatverein		x	62	92,5
Tröbnitz	Fiedler, Wolfgang	CDU		x	196	91,6
Trockenborn-Wolfersdorf	Hoog, Dieter	CDU		x	303	96,2
Unterbodnitz	Tyrolf, Reiner	Bauernverband		x	93	91,2
Waldeck	Panitz, Roland	Einzelbewerber			132	71,4
Walpernhain	Hanf, Dirk	Bauernverband - offene Liste		x	101	87,1
Waltersdorf	Putze, Helmut	Einzelbewerber		x	58	78,4
Weißbach	Liebscher, Hans-Jürgen	Weißbacher Dorfverein e.V.		x	52	100,0
Weißborn	Pooch, René	CDU		x	396	98,0
Wichmar	Schmidt, Timo	Einzelbewerber		x	108	89,3
Zimmern	Claus, Marion	Einzelbewerber		x	85	60,3
Zöllnitz	Helmke, Ingrid	CDU		x	227	59,0

4. Thüringer Oberbürgermeister und Bürgermeister

4.1 Übersicht der Thüringer Oberbürgermeister und Bürgermeister

Kreisfreie Stadt Landkreis Gemeinde	Bürgermeister/in	Wahlvorschlag	haupt- amtlich	Wahl ohne Bindung an zugelassene Wahl- vorschläge	Stimmen	
					An- zahl	%
Landkreis Saale-Orla-Kreis						
Bad Lobenstein, Stadt (21.05.2006)	Oppel, Peter	SPD	x		1 596	56,9
Birkenhügel	Achtel, Wolfgang	Birkenhügeler FwV		x	133	89,3
Blankenberg	Wietzel, Hans	SPD		x	470	98,9
Blankenstein	Kalich, Ralf	DIE LINKE			255	52,8
Bodelwitz	Staps, Katja	CDU		x	211	86,8
Breitenhain (08.03.2009)	Schleif, Jens	Einzelbewerber		x	76	87,4
Bucha	Grau, Hubert	Einzelbewerber		x	62	98,4
Burgk (30.08.2009)	Hirsch, Rudolf	WG FFw Burgk			40	58,8
Chursdorf (10.10.2010)	Pätz, Marcus	Einzelbewerber		x	42	51,9
Crispendorf	Kliche, Uwe	Einzelbewerber			221	75,9
Dittersdorf	Schmidt, Andreas	Einzelbewerber		x	125	96,2
Döbritz	Feistel, Steffen	WG FFw Döbritz		x	117	94,4
Dragensdorf	Kießling, Jürgen	Einzelbewerber		x	24	61,5
Dreba	Herzog, Petra	Einzelbewerber		x	140	96,6
Dreitzsch	Salzmann, Frank	CDU		x	190	99,5
Eßbach	Reinhold, Ludwig	CDU / Freie Wählergruppe Eßbach		x	133	96,4
Gefell, Stadt (05.04.2009)	Zapf, Marcel	Vereinigung Unzufriedener Bürger	x		870	56,6
Geroda (08.03.2009)	Kühn, Dagmar	FWG			123	68,0
Gertewitz	Brüsch, Günter	FwV Gertewitz e.V.		x	72	94,7
Görkwitz	Barth, Karl-Heinz	SG Görkwitz 63			124	63,6
Göschitz	Schrenner, Ursula	Einzelbewerber		x	78	72,2
Gössitz	Pitzing, Ulf-Dieter	FFw Gössitz		x	174	91,1
Grobengereuth	Pilz, Eberhard	Einzelbewerber		x	134	95,7
Harra	Weber, Jörg	UWG		x	317	96,4
Hirschberg, Stadt (07.05.2006)	Wohl, Rüdiger	Einzelbewerber	x	x	1 021	98,8
Keila	Schulze-Könitzer, Ulrich	Einzelbewerber		x	42	85,7
Kirschkau	Köchel, Achim	CDU		x	112	78,3
Knau	Liehm, Klaus	Einzelbewerber			287	79,1
Kospoda	Jung, Thomas	Einzelbewerber		x	143	88,3
Krölpa (08.03.2009)	Detko, Lothar	Einzelbewerber	x	x	1 168	98,2
Langenorla (16.10.2005)	Graven, Georg	Bündnis		x	612	96,1
Lausnitz b. Neustadt an der Orla	Wuttig, Hans-Bernd	FWG			106	65,8
Lemnitz	Schugens, Siegfried	CDU			120	52,4
Linda b. Neustadt an der Orla	Schulz, Ingrid	CDU			144	58,8
Löhma	Scharch, Günter	Einzelbewerber		x	152	90,5
Miesitz	Gäbler, Bettina	Einzelbewerber		x	121	86,4
Mittelpöllnitz (10.10.2010)	Franz, Thomas	Einzelbewerber		x	91	61,5
Moßbach (08.03.2009)	Krösel, Gisela	Einzelbewerber		x	261	96,0
Moxa	Knoll, Karin	Einzelbewerber		x	42	93,3
Neundorf (bei Lobenstein)	Jahn, Manfred	CDU		x	250	98,8
Neundorf (bei Schleiz)	Heidrich, Lutz	Einzelbewerber		x	138	92,6
Neustadt an der Orla, Stadt (07.05.2006)	Hoffmann, Arthur	Einzelbewerber	x		2 034	57,8
Nimritz	Graetsch, Peter	Einzelbewerber		x	143	100,0
Oberoppurg	Böhme, Werner	Einzelbewerber		x	75	74,3
Oettersdorf	Carl, Henry	SPD		x	350	92,6
Oppurg	Timmmler, Christine	CDU		x	436	88,3
Paska	Riemschneider, Tino	Einzelbewerber		x	15	34,9
Peuschen	Bockner, Dieter	Einzelbewerber		x	224	97,0
Pillingsdorf	Haase, Dietmar	FWG		x	62	82,7
Plothen	Leithiger, Achim	Einzelbewerber		x	132	88,0
Pörmitz	Topel, Rolf-Ulrich	Einzelbewerber		x	75	79,8
Pößneck, Stadt (07.05.2006)	Modde, Michael	Freie Wähler	x		3 933	69,5
Pottiga	Sell, Wolfgang	Freie unabhängige Wähler		x	203	90,6
Quaschwitz	Seelmann, Sibylle	Einzelbewerber		x	44	93,6
Ranis, Stadt	Gliesing, Andreas	Christliche Mitte / Gewerbeverein		x	374	93,5
Remptendorf (05.06.2005)	Franke, Thomas	CDU	x		1 267	62,0
Rosendorf	Gerschner, Sabine	FWG Rosendorf/Zwackau			72	52,6
Saalburg-Ebersdorf, Stadt (08.03.2009)	Ortwig, Volker	FDP	x		1 357	64,8
Schlegel	Singer, Katja	Wählergruppe `Feuerwehr Seibis`			119	52,2
Schleiz, Stadt (21.05.2006)	Walther, Heidemarie	FDP/BI Pro Schleiz	x		1 675	54,9
Schmieritz	Blume, Matthias	CDU		x	165	95,4
Schmorda	Pahlhorn, Gabriele	Einzelbewerber		x	53	98,1

4. Thüringer Oberbürgermeister und Bürgermeister

4.1 Übersicht der Thüringer Oberbürgermeister und Bürgermeister

Kreisfreie Stadt Landkreis Gemeinde	Bürgermeister/in	Wahlvorschlag	haupt- amtlich	Wahl ohne Bindung an zugelassene Wahl- vorschläge	Stimmen	
					An- zahl	%
Noch: Landkreis Saale-Orla-Kreis						
Schöndorf	Wiedner, Hans-Jürgen	CDU		x	125	96,2
Seisla	Erlar, Heiderose	Einzelbewerber		x	82	81,2
Solkwitz	Schaar, Reinhard	Einzelbewerber		x	41	100,0
Stanau	Kraft, Gudrun	FFw Stanau		x	67	85,9
Tanna, Stadt (08.03.2009)	Seidel, Marco	Einzelbewerber	x		1 865	78,3
Tegau	Löffler, Gottfried	Einzelbewerber		x	154	98,7
Tömmelsdorf	Faulwetter, Rainer	UBV		x	75	84,3
Triptis, Stadt (07.05.2006)	Steffen, Berthold	FWG Triptis	x	x	1 265	98,3
Volkmannsdorf	Voigt, Mathias	Einzelbewerber		x	129	94,2
Weira	Jacob, Martin	WG FFw Weira			166	60,1
Wernburg	Fröhlich, Dieter	FDP		x	236	99,2
Wilhelmsdorf	Schubert, Sonja	Einzelbewerber		x	52	48,6
Wurzbach, Stadt (05.06.2005)	Fischer, Jürgen	Einzelbewerber	x		1 232	85,7
Ziegenrück, Stadt	Maschke, Horst	Einzelbewerber		x	262	92,3
Landkreis Greiz						
Auma, Stadt (07.05.2006)	Purkart, Gernot	CDU	x	x	1 035	95,0
Bad Köstritz, Stadt (15.03.2009)	Heiland, Dietrich	CDU	x	x	1 109	99,1
Berga/Elster, Stadt (11.01.2009)	Büttner, Stephan	Einzelbewerber	x	x	1 125	95,5
Bethenhausen (07.12.2008)	Dietzmann, Lothar	FFw		x	117	97,5
Bocka	Schiffner, Erwin	Feuerwehr Bocka		x	101	89,4
Brahmenau	Blume, Bernd	Einzelbewerber			422	70,7
Braunichswalde	Klügel, Heinz	CDU		x	268	96,1
Braunsdorf	Kramer, Jochen	Einzelbewerber		x	75	84,3
Caaschwitz	Dröse, Dieter	Einzelbewerber		x	317	98,1
Crimla (29.10.2006)	Orgel, Norbert	Sport-FwV			137	66,8
Endschütz	Nitschke, Sylvio	Einzelbewerber		x	81	74,3
Gauern	Burkhardt, Manfred	FFw Gauern und Feuerwehr- und Heimatverein Gauern		x	48	55,8
Göhren-Döhlen	Brandt, Andreas	Heimatverein Weidaperle		x	49	100,0
Greiz, Stadt (21.05.2006)	Grüner, Gerd	SPD	x		4 499	54,7
Großenstein	Liebschner, Karin	Pro Kommune - FWG		x	378	96,2
Hain	Friedrich, Olaf	WG FFw Hain		x	46	95,8
Harth-Pöllnitz (02.03.2008)	Waldert, Bernhard	CDU	x		931	58,2
Hartmannsdorf	Wolf, Birgit	Einzelbewerber		x	138	92,0
Hilbersdorf	Dörfer, Erhard	Einzelbewerber		x	91	90,1
Hirschfeld	Giebner, Ingo	Einzelbewerber		x	47	74,6
Hohenleuben, Stadt	Bergner, Dirk	FDP / Bürger für Hohenleuben			299	50,1
Hohenölsen	Eisner, Jürgen	Einzelbewerber		x	212	93,0
Hundhaupten	Pätzold- Häselbarth, Gerlinde	Einzelbewerber		x	98	77,8
Kauern (07.06.2009)	Amm, Ingrid	Einzelbewerber		x	65	41,4
Korbußen (07.06.2009)	Lamprecht, Manfred	Agrarinteressengemeinschaft - Bürgerforum Korbußen - FwV e.V. Korbußen		x	282	92,2
Kraftsdorf (01.03.2009)	Bräuner, Bernhard	Einzelbewerber	x	x	1 401	97,0
Kühdorf	Kühn-von Hintzenstern, Angelika	Einzelbewerber		x	39	79,6
Langenwetzendorf (15.03.2009)	Dittmann, Kai	CDU	x		1 115	67,2
Langenwolschendorf (18.04.2010)	Voigt, Gisbert	CDU			355	59,9
Lederhose	Weber, Andreas	Einzelbewerber			180	92,8
Linda b. Weida	Zill, Alexander	SG Linda / FFw Linda			218	69,9
Lindenkreuz	Eigler, Dirk	Einzelbewerber			124	57,4
Lunzig	Oettler, Jürgen	Freie Wählerliste		x	82	95,3
Merkendorf	Krähmer, Wieland	Einzelbewerber			108	56,8
Mohlsdorf (07.05.2006)	Häckert, Christian	CDU	x		1 306	80,1
Münchenbernsdorf, Stadt (21.05.2006)	Reinhardt, Jörg	Einzelbewerber	x		811	54,3
Neugersdorf	Geyer, Wilfried	FwV		x	92	93,9
Neumühle/Elster (30.05.2010)	Hofmeister, Pedra	Einzelbewerber		x	200	98,0
Paitzdorf	Trillitzsch, Jörg	FFw Paitzdorf - FWG		x	163	93,1
Pölzig	Heuzeroth, Klaus-Frieder	WG Karnevalsverein Pölzig, Jugendclub, FwV			364	56,3
Reichstädt (01.03.2009)	Stötzner, Hartmut	Einzelbewerber			132	62,6
Ronneburg, Stadt (21.05.2006)	Böhme, Manfred	CDU	x		1 531	63,7
Rückersdorf	Burkhardt, Konrad	Einzelbewerber		x	435	97,8

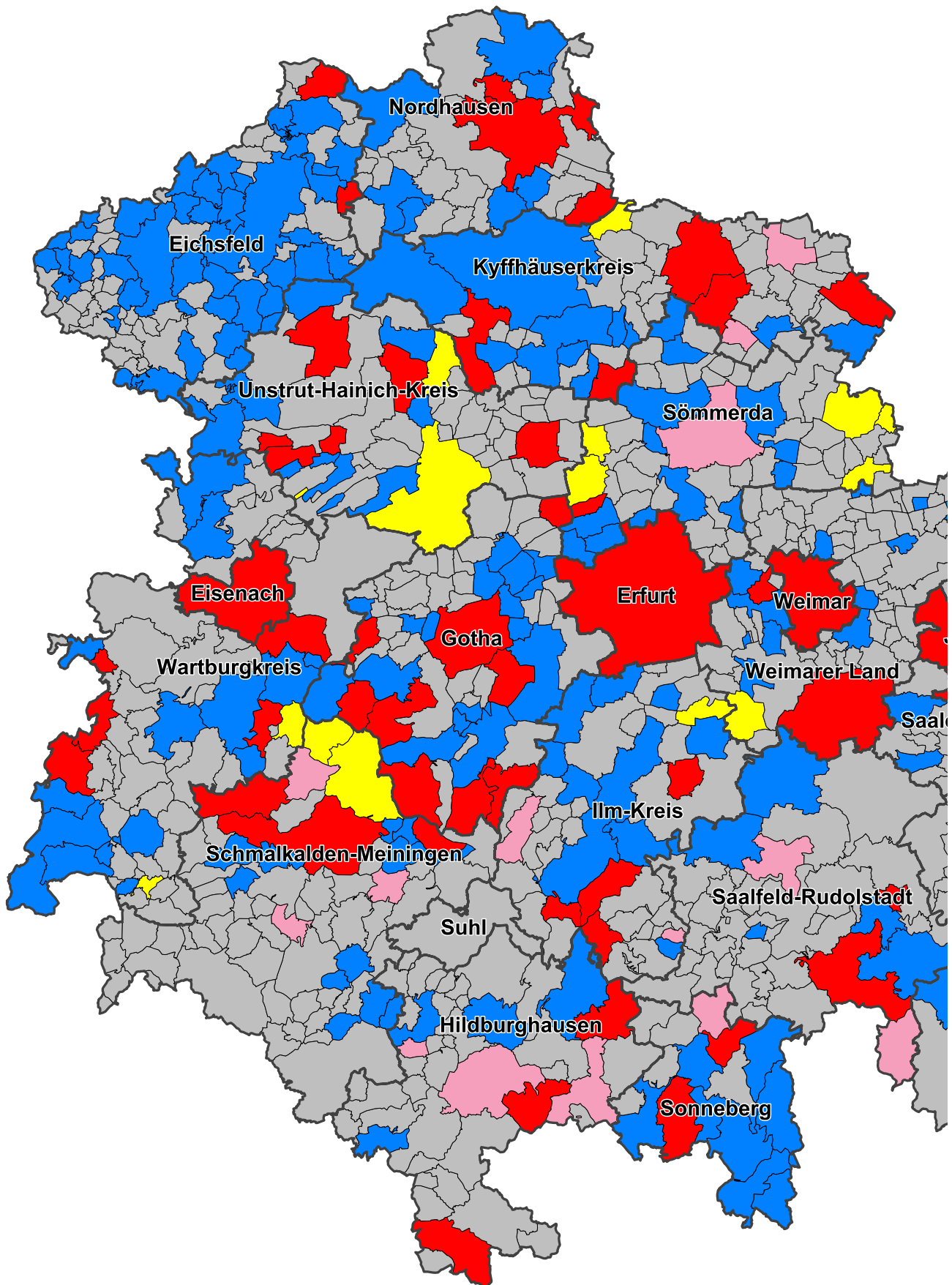
4. Thüringer Oberbürgermeister und Bürgermeister




4.1 Übersicht der Thüringer Oberbürgermeister und Bürgermeister

Kreisfreie Stadt Landkreis Gemeinde	Bürgermeister/in	Wahlvorschlag	haupt- amtlich	Wahl ohne Bindung an zugelassene Wahl- vorschläge	Stimmen	
					An- zahl	%
Noch: Landkreis Greiz						
Saara	Frankenberg, Manuela	Einzelbewerber			227	59,9
Schömberg	Schumann, Wolfgang	Einzelbewerber		x	66	97,1
Schwaara	Matthes, Jürgen	Einzelbewerber		x	81	100,0
Schwarzbach	Herrmann, Karina	Feuerwehr		x	116	97,5
Seelingstädt	Hilbert, Regina	Einzelbewerber		x	408	90,7
Silberfeld	Schneider, Jörg	Einzelbewerber		x	59	85,5
Staitz	Weinhold, Carmen	Kegelverein / Feuerwehr		x	117	88,0
Steinsdorf	Zorn, Konrad	Einzelbewerber		x	352	98,3
Teichwitz	Voigt, Tobias	WG FFw Teichwitz		x	47	79,7
Teichwolframsdorf (17.07.2005)	Herold, Wolfgang	Einzelbewerber			730	60,3
Vogtländisches Oberland (29.05.2005)	Lehmann, Sabine	WG Pöllwitz	x		969	68,0
Weida, Stadt (07.05.2006)	Beyer, Werner	Einzelbewerber	x		2 762	85,4
Weißendorf	Michel, Elvira	FWG Weißendorf		x	153	98,1
Wiebelsdorf (30.08.2009)	Seidel, Iris	Bürgergemeinschaft			99	62,7
Wildetaube	Schaffer, Helmut	Einzelbewerber		x	202	87,8
Wünschendorf/Elster (27.09.2009)	Auer, Jens	Einzelbewerber	x	x	1 730	98,7
Zadelsdorf	Gaschler, Wolfgang	FwV		x	83	100,0
Zedlitz (14.11.2010)	Schoßee, Lutz	Einzelbewerber		x	227	76,9
Zeulenroda-Triebes, Stadt (07.05.2006)	Steinwachs, Frank	CDU	x		5 235	71,9
Landkreis Altenburger Land						
Altenburg, Stadt (07.05.2006)	Wolf, Michael	SPD	x	x	9 011	94,6
Altkirchen (07.06.2009)	Bugar, Hans-Peter	Einzelbewerber			243	41,4
Dobitschen	Heinke, Olaf	UWG			135	54,0
Drogen	Helbig, Christine	Einzelbewerber		x	38	55,1
Fockendorf	Jähnig, Karsten	FwV Fockendorf e.V.		x	429	99,3
Frohnsdorf	Graichen, Dietmar	Bauernverband e.V.			153	81,4
Gerstenberg (07.05.2006)	Schröder, Bertram	BI Gerstenberg		x	252	93,7
Göhren	Bauer, Roberto	WG FwV		x	202	99,5
Göllnitz	Heitsch, Hans-Jürgen	FDP und parteilose		x	182	100,0
Göpfersdorf	Börngen, Klaus	Heimatverein Göpfersdorf e.V.		x	91	88,3
Gößnitz, Stadt (11.03.2007)	Scholz, Wolfgang	Initiative Städtebund e.V.	x		1 719	93,0
Großröda	Gentsch, Jens	FFw Großröda		x	102	90,3
Haselbach	Gilge, Eckhard	CDU		x	263	96,7
Heukewalde	Piewak, Maik	Einzelbewerber			106	62,0
Heyersdorf	Leitholdt, Helga	Einzelbewerber		x	25	43,1
Jonaswalde	Matthes, Rolf	Einzelbewerber		x	122	95,3
Jückelberg	Steinmetz, Jörg	Bauernverband OG Jückelberg		x	112	98,2
Kriebitzsch	Burkhardt, Bernd	DIE LINKE			464	70,3
Langenleuba-Niederhain	Schneider, Jürgen	CDU			530	55,0
Löbichau	Hermann, Rolf	Einzelbewerber		x	460	96,6
Lödla	Franke, Sabine	SPD		x	267	98,2
Lucka, Stadt (10.06.2007)	Backmann, Kathrin	Einzelbewerber	x		1 952	88,0
Lumpzig	Hiller, Torsten	Einzelbewerber			185	54,9
Mehna	Stallmann, Jens	Einzelbewerber		x	107	66,5
Meuselwitz, Stadt (08.08.2010)	Golder, Barbara	Einzelbewerber	x		3 129	70,2
Monstab	Jahr, Steffen	CDU			203	70,0
Nöbdenitz	Reinhold, Hartmut	Feuerwehr e.V. Untschen		x	317	90,3
Nobitz (30.08.2009)	Läbe, Hendrik	SPD	x		1 101	54,2
Ponitz	Kühn, Gerd	CDU			629	87,5
Posterstein	Jakubek, Stefan	Einzelbewerber		x	205	100,0
Rositz (07.05.2006)	Stange, Steffen	SPD	x		803	50,4
Saara (02.03.2008)	Etzold, Stephan	CDU	x		862	77,9
Schmölln, Stadt (30.08.2009)	Lorenz, Kathrin	CDU	x		1 912	30,8
Starkenberg	Schlegel, Wolfram	Einzelbewerber		x	715	97,0
Thonhausen	Hupfer, André	Einzelbewerber		x	215	93,5
Treben	Hermann, Klaus	CDU		x	470	100,0
Vollmershain	Junghanns, Gerd	Einzelbewerber		x	137	99,3
Wildenbörten	Fischer, Gerhard	Einzelbewerber		x	174	97,2
Windischleuba (11.01.2009)	Reinboth, Gerd	CDU			584	95,9
Ziegelheim	Rohr, Mario	CDU / WG CDU		x	126	87,5

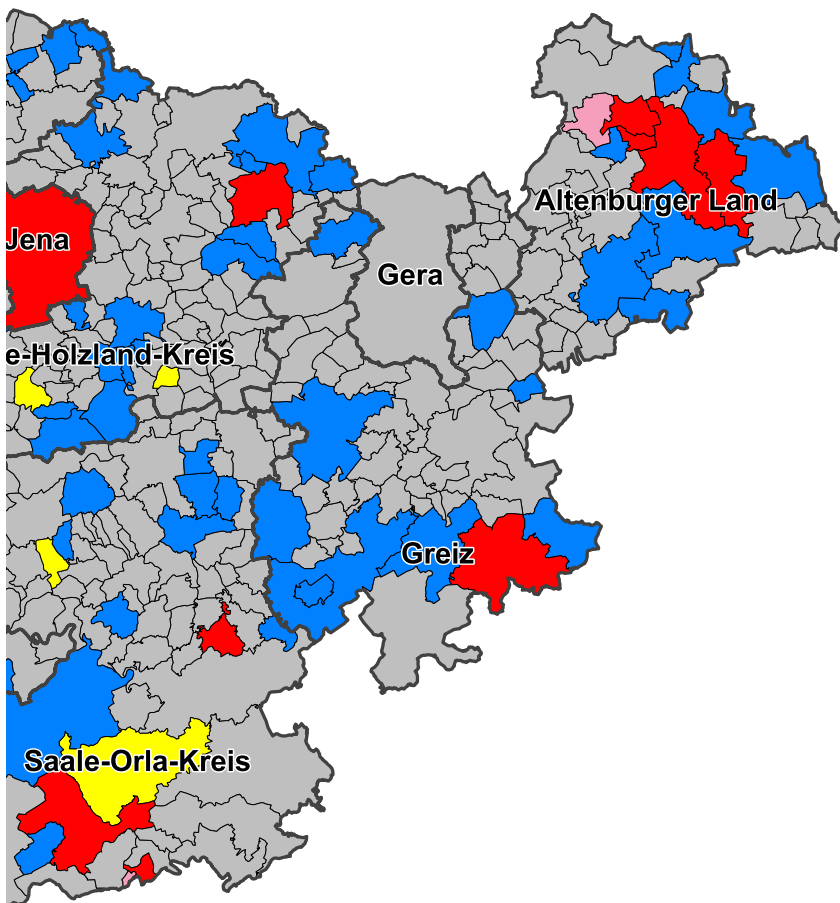
4. Thüringer Oberbürgermeister und Bürgermeister

4.2 Parteizugehörigkeit der Oberbürgermeister und Bürgermeister (Karte)



	CDU	(204)
	DIE LINKE	(59)
	SPD	(17)
	FDP	(16)
	Sonstige	(655)

(Anzahl Gemeinden insgesamt: 951)



5. Gemeinderegister

A

Abtsbessingen 22, 65
Ahlstädt 35, 69
Albersdorf 46, 73
Alkersleben 37, 70
Allendorf 45, 72
Alperstedt 68
Altenberga 46, 73
Altenbeuthen 72
Altenburg, Stadt 77
Altenfeld 37, 70
Altengottern 20, 65
Altersbach 25, 66
Altkirchen 77
Andenhausen 64
Andisleben 32, 68
Angelroda 37, 70
Anrode 65
Apolda, Stadt 71
Arenshausen 62
Arnsgeroth 72
Arnstadt, Stadt 70
Artern/Unstrut, Stadt 65
Asbach-Sickenberg 62
Aschenhausen 25, 66
Aspach 29, 67
Auengrund 69
Auerstedt 39, 71
Auleben 15, 63
Auma, Stadt 76

B

Bachfeld 44, 72
Bad Berka, Stadt 71
Bad Blankenburg, Stadt 72
Bad Colberg-Heldburg, Stadt 35, 69
Bad Frankenhausen/Kyffhäuser, Stadt 65
Bad Klosterlausnitz 73
Bad Köstritz, Stadt 76
Bad Langensalza, Stadt 65
Bad Liebenstein, Stadt 64
Bad Lobenstein, Stadt 75
Bad Salzungen, Stadt 64
Bad Sulza, Stadt 71
Bad Tennstedt, Stadt 20, 65
Badra 22, 65
Ballhausen 20, 65
Ballstädt 29, 67
Ballstedt 39, 71
Barchfeld 17, 64
Bauerbach 25, 66
Bechstädt 45, 72
Bechstädtstraß 39, 71
Beichlingen 68
Beinerstadt 35, 69
Bellstedt 22, 66
Belrieth 66
Bendeleben 22, 66
Benshausen 66
Berga/Elster, Stadt 76
Berka v.d. Hainich 17, 64
Berka/Werra, Stadt 64
Berlingerode 10, 62
Berlstedt 39, 71
Bermbach 25, 66
Bernterode (bei Heiligenstadt) 10, 62
Bethenhausen 76

Bibra 46, 73
Bienstädt 29, 67
Bilzingsleben 32, 68
Birkenfelde 10, 62
Birkenhügel 52, 75
Birx 26, 66
Bischofferode 10, 62
Bischofrode 35, 69
Bischofroda 17, 64
Blankenberg 52, 75
Blankenburg 20, 65
Blankenhain, Stadt 71
Blankenstein 53, 75
Bleicherode, Stadt 63
Bobeck 47, 73
Bocka 57, 76
Bockelnhagen 10, 62
Bockstadt 35, 69
Bodelwitz 53, 75
Bodenrode-Westhausen 10, 62
Böhlen 37, 70
Bollberg 47, 73
Bornhagen 10, 62
Borxleben 22, 66
Bösleben-Wüllersleben 37, 70
Bothenheilingen 20, 65
Brahmenau 57, 76
Braunichswalde 57, 76
Braunsdorf 57, 76
Brehme 10, 62
Breitenhain 75
Breitenworbis 10, 62
Breitungen/Werra 26, 66
Bremsnitz 47, 73
Bretleben 22, 66
Brotterode, Stadt 66
Bruchstedt 65
Brüheim 29, 67
Brünn/Thür. 35, 69
Brunnhartshausen 17, 64
Bucha 47, 73
Bucha (SOK) 53, 75
Büchel 68
Buchfart 39, 71
Buchholz 15, 63
Buflieben 67
Buhla 10, 62
Bürgel, Stadt 73
Burgk 75
Burgwalde 62
Buttelstedt, Stadt 40, 71
Buttlar 17, 64
Buttstädt, Stadt 32, 68
Büttstedt 10, 62

C

Caaschwitz 57, 76
Christes 26, 66
Chursdorf 53, 75
Clingen, Stadt 22, 66
Crawinkel 29, 67
Creuzburg, Stadt 64
Crimla 76
Crispendorf 53, 75
Crossen an der Elster 73
Cursdorf 45, 72

D

Daasdorf a. Berge 40, 71
Dachwig 29, 67
Dankmarshausen 17, 64
Deesbach 45, 72
Dermbach 64
Deuna 10, 62
Diedorf/Rhön 17, 64
Dieterode 10, 62
Dietzenrode/Vatterode 10, 62
Dillstädt 26, 66
Dingelstädt, Stadt 62
Dingsleben 35, 69
Dippach 17, 64
Dittersdorf 53, 75
Dobitschen 59, 77
Döbritschen 40, 71
Döbritz 53, 75
Döllstädt 29, 67
Donndorf 23, 66
Dornburg-Camburg, Stadt 73
Dorndorf 18, 64
Dornheim 37, 70
Dörschnitz 45, 72
Dragensdorf 53, 75
Dreba 53, 75
Drei Gleichen 67
Dreitzsch 53, 75
Dröbischau 45, 72
Drogen 59, 77
Drognitz 45, 72
Dünwald 65

E

Ebeleben, Stadt 66
Ebenheim 29, 68
Ebenshausen 18, 64
Eberstedt 40, 71
Ecklingerode 11, 62
Eckstedt 32, 68
Effelder 11, 62
Effelder-Rauenstein 72
Ehrenberg 35, 69
Eichenberg 47, 73
Eichenberg (HBN) 35, 69
Eichstruth 11, 62
Eineborn 47, 73
Einhausen 26, 66
Eisenach, Stadt 62
Eisenberg, Stadt 73
Eisfeld, Stadt 69
Elgersburg 37, 70
Elleben 37, 70
Ellersleben 32, 68
Ellingshausen 26, 66
Ellrich, Stadt 63
Elxleben 37, 70
Elxleben 68
Emleben 29, 68
Empfertshausen 18, 64
Emsetal 68
Endschütz 57, 76
Erbenhausen 26, 66
Erfurt, Stadt 62
Eschenbergen 29, 68
Eßbach 53, 75
Eßleben-Teutleben 68

5. Gemeinderegister

Ettenhausen a.d. Suhl 18, 64
Ettersburg 40, 71
Etzelsrode 15, 63
Etzleben 23, 66

F

Fambach 26, 66
Ferna 11, 62
Fischbach/Rhön 18, 64
Flarchheim 20, 65
Floh-Seligenthal 67
Flurstedt 40, 71
Fockendorf 60, 77
Föritz 72
Frankendorf 40, 71
Frankenhain 38, 70
Frankenheim/Rhön 26, 67
Frankenroda 18, 64
Frauenprießnitz 47, 73
Frauensee 18, 64
Frauenwald 38, 70
Freienbessingen 23, 66
Freienhagen 62
Freienorla 47, 73
Fretterode 62
Friedelshausen 26, 67
Friedersdorf 38, 70
Friedrichroda, Stadt 68
Friedrichsthal 63
Friedrichswerth 29, 68
Friemar 68
Frohnsdorf 60, 77
Frömmstedt 32, 68
Fröttstädt 68

G

Gangloffsömmern 32, 69
Gauern 57, 76
Gebesee, Stadt 32, 69
Gebstedt 40, 71
Gefell, Stadt 75
Gehlberg 38, 70
Gehofen 23, 66
Gehren, Stadt 70
Geisa, Stadt 64
Geisenhain 47, 73
Geisleden 11, 62
Geismar 11, 62
Georgenthal/Thür. Wald 68
Gera, Stadt 62
Geraberg 70
Gerbershausen 11, 62
Gernrode 11, 62
Geroda 75
Gerstenberg 77
Gerstengrund 18, 64
Gerstungen 18, 64
Gerterode 11, 62
Gertewitz 53, 75
Geschwenda 38, 70
Gierstädt 29, 68
Gillersdorf 38, 70
Glasehausen 11, 62
Gleichamberg 69
Gneus 47, 73
Göhren 60, 77
Göhren-Döhlen 57, 76

Goldbach 30, 68
Goldisthal 44, 72
Göllingen 23, 66
Göllnitz 60, 77
Golmsdorf 47, 73
Gompertshausen 35, 69
Göpfersdorf 60, 77
Görkwitz 53, 75
Görsbach 15, 63
Gorsleben 23, 66
Göschitz 53, 75
Gösen 47, 73
Gossel 38, 70
Gössitz 54, 75
Gößnitz, Stadt 77
Gotha, Stadt 68
Grabfeld 67
Gräfenhain 30, 68
Gräfenroda 70
Gräfenthal, Stadt 72
Graitschen b. Bürgel 48, 73
Greiz, Stadt 76
Greußen, Stadt 66
Griefstedt 32, 69
Grimmelshausen 35, 69
Grobengereuth 54, 75
Großbartloff 11, 62
Großbockedra 48, 73
Großbodungen 62
Großbreitenbach, Stadt 70
Großbrennbach 32, 69
Großbrennrich, Stadt 66
Großengottern 20, 65
Großensee 18, 64
Großenstein 57, 76
Großeutersdorf 48, 73
Großfahner 30, 68
Großheringen 40, 71
Großlöbichau 48, 73
Großlohra 15, 63
Großmölsen 69
Großmonra 32, 69
Großneuhausen 32, 69
Großobringen 40, 71
Großpürschütz 48, 73
Großröda 60, 77
Großrudestedt 33, 69
Großschwabhausen 40, 71
Großvargula 20, 65
Grub 35, 69
Gumperda 48, 73
Günsersode 23, 66
Günstedt 33, 69
Günthersleben-Wechmar 68
Guthmannshausen 69

H

Hachelbich 23, 66
Hain 57, 76
Haina 30, 68
Haina (HBN) 36, 69
Hainichen 48, 73
Hainrode/Hainleite 15, 63
Hainspitz 48, 73
Hallungen 18, 64
Hamma 16, 63
Hammerstedt 40, 71

Hardisleben 33, 69
Harra 54, 75
Harth-Pöllnitz 76
Hartmannsdorf (GRZ) 57, 76
Hartmannsdorf (SHK) 48, 73
Harzungen 16, 63
Haselbach 60, 77
Haßleben 33, 69
Hausen 11, 62
Haussömmern 20, 65
Hauteroda 23, 66
Haynrode 11, 62
Heichelheim 40, 71
Heideland 48, 73
Heiligenstadt, Stadt 62
Helbedündorf 66
Heldrungen, Stadt 23, 66
Hellingen 69
Helmsdorf 11, 62
Hemleben 23, 66
Henfstädt 36, 70
Henneberg 26, 67
Henschleben 33, 69
Herbsleben 65
Heringen/Helme, Stadt 16, 63
Hermsdorf, Stadt 73
Heroldshausen 20, 65
Herpf 26, 67
Herrenhof 30, 68
Herrmannsacker 16, 63
Herrnschwende 33, 69
Herschorf 38, 70
Hetschburg 41, 71
Heukewalde 60, 77
Heuthen 12, 62
Heyerode 65
Heyersdorf 60, 77
Heygendorf 23, 66
Hilbersdorf 57, 76
Hildburghausen, Stadt 70
Hildebrandshausen 20, 65
Hirschberg, Stadt 75
Hirschfeld 76
Hochheim 30, 68
Hohenfelden 71
Hohengandern 62
Hohenkirchen 30, 68
Hohenleuben, Stadt 58, 76
Hohenölsen 58, 76
Hohenstein 63
Hohenwarte 72
Hohes Kreuz 12, 62
Holungen 12, 62
Holzsußra 24, 66
Hopfgarten 41, 71
Hornsömmern 20, 65
Hörselberg-Hainich 64
Hörselgau 30, 68
Hummelshain 48, 73
Hümpfershausen 26, 67
Hundeshagen 12, 62
Hundhaupten 58, 76

I

Ichstedt 24, 66
Ictershausen 70
Ifta 64

5. Gemeinderegister

Ilfeld 16, 63
Ilmenau, Stadt 70
Ilmtal 70
Immelborn 18, 64
Isseroda 41, 71
Issersheilungen 21, 65

J

Jena, Stadt 62
Jenalöbnitz 48, 73
Jonaswalde 60, 77
Jückelberg 60, 77
Judenbach 72
Jützenbach 12, 62

K

Kahla, Stadt 73
Kalbsrieth 24, 66
Kallmerode 12, 62
Kaltenlengsfeld 18, 64
Kaltennordheim, Stadt 18, 64
Kaltensundheim 26, 67
Kaltenwestheim 27, 67
Kammerforst 21, 65
Kamsdorf 72
Kannawurf 33, 69
Kapellendorf 41, 71
Karlsdorf 48, 73
Katharinenberg 65
Katzhütte 45, 72
Kauern 76
Kaulsdorf 72
Kefferhausen 12, 62
Kehmstedt 16, 63
Keila 54, 75
Kella 12, 62
Kiliansroda 71
Kindelbrück, Stadt 33, 69
Kirchgandern 12, 62
Kirchheilungen 21, 65
Kirchheim 70
Kirchworbis 12, 62
Kirschkau 54, 75
Kleinbartloff 12, 62
Kleinbockedra 48, 74
Kleinbodungen 16, 63
Kleinbrembach 69
Kleinebersdorf 49, 74
Kleineutersdorf 49, 74
Kleinfurra 16, 63
Kleinmölsen 33, 69
Kleinneuhausen 33, 69
Kleinobringen 41, 71
Kleinschwabhausen 41, 71
Kleinwelsbach 21, 65
Klettbach 41, 71
Klettstedt 21, 65
Klings 64
Kloster Veßra 36, 70
Knau 54, 75
Köderitzsch 41, 71
Kölleda, Stadt 69
Königsee, Stadt 72
Korbußen 76
Körner 65
Kospoda 54, 75
Kraftsdorf 76

Kraja 63
Kranichfeld, Stadt 41, 71
Krauthausen 64
Krautheim 41, 71
Kreuzebra 12, 62
Kriebitzsch 60, 77
Krölpa 75
Krombach 62
Kromsdorf 41, 71
Kühndorf 58, 76
Kühndorf 67
Küllstedt 12, 62
Kutzleben 65

L

Laasdorf 74
Langenleuba-Niederhain 60, 77
Langenrola 75
Langenwetzendorf 76
Langenwolschendorf 76
Langewiesen, Stadt 70
Langula 21, 65
Laucha 30, 68
Lauscha, Stadt 72
Lausnitz b. Neustadt an der Orla 54, 75
Lauterbach 19, 64
Lederhose 58, 76
Lehesten 49, 74
Lehesten, Stadt 45, 72
Lehnstedt 41, 71
Leimbach 19, 64
Leinatal 68
Leinefelde-Worbis, Stadt 62
Lemnitz 54, 75
Lengenfeld unterm Stein 21, 65
Lengfeld 36, 70
Lenterode 12, 62
Leutenberg, Stadt 72
Leutenthal 41, 71
Leutersdorf 27, 67
Lichte 73
Liebenstein 38, 70
Liebstedt 42, 71
Linda b. Neustadt an der Orla 54, 75
Linda b. Weida 58, 76
Lindenkreuz 58, 76
Lindewerra 13, 62
Lindig 49, 74
Lippersdorf-Erdmannsdorf 49, 74
Lipprechterode 16, 63
Löberschütz 49, 74
Löbichau 61, 77
Lödla 61, 77
Löhma 54, 75
Lucka, Stadt 77
Luisenthal 30, 68
Lumpzig 61, 77
Lunzig 58, 76
Lutter 13, 63

M

Mackenrode 13, 63
Magdala, Stadt 42, 71
Mannstedt 33, 69
Marisfeld 36, 70
Marksuhl 64
Markvippach 33, 69

Marolterode 21, 65
Marth 63
Martinroda 19, 64
Martinroda 38, 70
Masserberg 70
Mattstedt 42, 71
Mechelroda 42, 71
Mechterstädt 30, 68
Mehmels 27, 67
Mehna 61, 77
Meiningen, Stadt 67
Mellenbach-Glasbach 73
Mellingen 42, 71
Melpers 27, 67
Mendhausen 70
Mengersgereuth-Hämmern 72
Menteroda 65
Merkendorf 58, 76
Merkers-Kieselbach 64
Mertendorf 49, 74
Metebach 68
Metzels 27, 67
Meura 45, 73
Meusebach 49, 74
Meuselbach-Schwarzühle 45, 73
Meuselwitz, Stadt 77
Miesitz 54, 75
Mihla 19, 64
Milda 49, 74
Milz 36, 70
Mittelpöllnitz 54, 75
Mittelsömmern 65
Möckern 49, 74
Mohlsdorf 76
Möhrenbach 38, 70
Molschleben 30, 68
Mönchenholzhausen 71
Mönchpffiffel-Nikolausrieth 24, 66
Monstab 61, 77
Moorgrund 64
Mörsdorf 49, 74
Moßbach 75
Moxa 54, 75
Mühlhausen/Thüringen, Stadt 65
Mülverstedt 21, 65
Münchenbernsdorf, Stadt 76

N

Nahetal-Waldau 70
Nauendorf 71
Nausitz 24, 66
Nausnitz 74
Nazza 19, 64
Neidhartshausen 19, 64
Nesse-Apfelstädt 68
Neubrunn 27, 67
Neuengönna 49, 74
Neugernsdorf 58, 76
Neuhaus am Rennweg, Stadt 72
Neuhaus-Schierschnitz 72
Neumark, Stadt 42, 71
Neumühle/Elster 76
Neundorf (bei Lobenstein) 55, 75
Neundorf (bei Schleiz) 55, 75
Neunheilungen 21, 65
Neusiß 38, 70
Neustadt 13, 63

5. Gemeinderegister

Neustadt am Rennsteig 38, 70
Neustadt an der Orla, Stadt 75
Neustadt/Harz 16, 63
Niederbösa 24, 66
Niederdorla 21, 65
Niedergebra 16, 63
Niederorschel 13, 63
Niederreißen 42, 71
Niederroßla 42, 71
Niedersachswerfen 63
Niedertrebra 42, 71
Niederzimmern 42, 71
Nimritz 55, 75
Nirmsdorf 42, 71
Nöbdenitz 61, 77
Nobitz 77
Nöda 33, 69
Nohra (AP) 42, 72
Nohra (NDH) 16, 63
Nordhausen, Stadt 63
Nottleben 30, 68

O

Oberbodnitz 49, 74
Oberbösa 24, 66
Oberdorla 21, 65
Oberhain 45, 73
Oberheldrungen 24, 66
Oberhof, Stadt 67
Oberkatz 27, 67
Oberland am Rennsteig 72
Obermaßfeld-Grimmenthal 67
Obermehler 21, 65
Oberoppurg 55, 75
Oberreißen 42, 72
Oberschönau 67
Oberstadt 36, 70
Obertrebra 42, 72
Oberweid 27, 67
Oberweißbach/Thür. Wald, Stadt 45, 73
Oechsen 19, 64
Oepfershausen 27, 67
Oettern 43, 72
Oettersdorf 55, 75
Ohrdruf, Stadt 68
Olbersleben 69
Oldisleben 24, 66
Ollendorf 33, 69
Oppershausen 65
Oppurg 55, 75
Orlamünde, Stadt 50, 74
Oßmannstedt 43, 72
Osthausen-Wülfershausen 38, 70
Ostramondra 69
Ottendorf 50, 74
Ottstedt a. Berge 43, 72

P

Paitzdorf 58, 76
Paska 55, 75
Pennewitz 39, 71
Petersberg 50, 74
Petriroda 30, 68
Peuschen 55, 75
Pfaffschwende 13, 63
Pferdingsleben 31, 68
Pffiffelbach 43, 72

Piesau 46, 73
Pillingsdorf 55, 75
Plaue, Stadt 71
Plothen 55, 75
Pölzig 58, 76
Ponitz 61, 77
Pörmitz 55, 75
Pößneck, Stadt 75
Posterstein 61, 77
Pottiga 55, 75
Poxdorf 50, 74
Probstzella 73

Q

Quaschwitz 55, 75
Quirla 50, 74

R

Ramsla 43, 72
Ranis, Stadt 55, 75
Rannstedt 43, 72
Rastenberg, Stadt 69
Rattelsdorf 50, 74
Rauda 50, 74
Rauschwitz 50, 74
Rausdorf 50, 74
Reichenbach 74
Reichmannsdorf 46, 73
Reichstädt 76
Reinholterode 13, 63
Reinsdorf 24, 66
Reinstädt 50, 74
Reisdorf 43, 72
Remda-Teichel, Stadt 73
Remptendorf 75
Remstädt 31, 68
Rentendorf 50, 74
Reurieth 36, 70
Rhönblick 67
Riethgen 34, 69
Riethnordhausen 34, 69
Ringleben 66
Ringleben (SÖM) 34, 69
Rippershausen 27, 67
Ritschenhausen 27, 67
Rittersdorf 43, 72
Rockhausen 39, 71
Rockstedt 24, 66
Rodeberg 22, 65
Rohr 27, 67
Rohrbach (AP) 43, 72
Rohrbach (SLF) 46, 73
Rohrberg 13, 63
Röhrig 13, 63
Römhild, Stadt 36, 70
Ronneburg, Stadt 76
Rosa 27, 67
Rosendorf 56, 75
Rositz 77
Roßdorf 27, 67
Roßleben, Stadt 66
Rothenstein 50, 74
Rottenbach 46, 73
Rotterode 28, 67
Rottleben 24, 66
Rückersdorf 58, 76
Rudersdorf 34, 69

Rudolstadt, Stadt 73
Ruhla, Stadt 64
Rustenfelde 13, 63
Ruttersdorf-Lotschen 50, 74

S

Saalburg-Ebersdorf, Stadt 75
Saaleplatte 72
Saalfeld/Saale, Stadt 73
Saalfelder Höhe 73
Saara 77
Saara (GRZ) 59, 77
Sachsenbrunn 70
Sachsenhausen 43, 72
Schachtebich 13, 63
Schalkau, Stadt 72
Scheibe-Alsbach 44, 72
Scheiditz 74
Schillingstedt 34, 69
Schimberg 13, 63
Schkölen, Stadt 74
Schlechtsart 36, 70
Schlegel 56, 75
Schleid 64
Schleifreisen 51, 74
Schleiz, Stadt 75
Schleusegrund 70
Schleusingen, Stadt 70
Schlöben 51, 74
Schloßvippach 34, 69
Schlotheim, Stadt 65
Schmalkalden, Stadt 67
Schmeheim 36, 70
Schmiedefeld 46, 73
Schmiedefeld am Rennsteig 39, 71
Schmiedehausen 43, 72
Schmieritz 56, 75
Schmölln, Stadt 77
Schmorda 56, 75
Schömberg 59, 77
Schöndorf 56, 76
Schöngleina 51, 74
Schönhagen 13, 63
Schönstedt 22, 65
Schöps 51, 74
Schwaara 59, 77
Schwabhausen 31, 68
Schwallungen 67
Schwarza 28, 67
Schwarzbach 59, 77
Schwarzburg 46, 73
Schweickershausen 36, 70
Schweina 64
Schwerstedt 72
Schwerstedt (SÖM) 34, 69
Schwobfeld 13, 63
Seebach 64
Seega 25, 66
Seelingstädt 59, 77
Seisla 56, 76
Seitenroda 51, 74
Serba 74
Sickerode 14, 63
Siegmundsburg 44, 72
Silberfeld 59, 77
Silberhausen 14, 63
Silbitz 51, 74

5. Gemeinderegister

Silkerode 14, 63
Sitzendorf 46, 73
Solkwitz 56, 76
Sollstedt 63
Sömmerda, Stadt 69
Sondershausen, Stadt 66
Sonneberg, Stadt 72
Sonneborn 31, 68
Springstille 28, 67
Spröttau 34, 69
St. Bernhard 36, 70
St. Gangloff 51, 74
St. Kilian 70
Stadttilm, Stadt 71
Stadtlengsfeld, Stadt 64
Stadtroda, Stadt 74
Staitz 59, 77
Stanau 56, 76
Starkenberg 61, 77
Steinach, Stadt 44, 72
Steinbach 64
Steinbach (EIC) 14, 63
Steinbach-Hallenberg, Stadt 67
Steinheid 44, 72
Steinheuterode 14, 63
Steinrode 14, 63
Steinsdorf 59, 77
Steinthaleben 25, 66
Stepfershausen 28, 67
Stöckey 14, 63
Straufhain 70
Straußfurt 69
Stützerbach 39, 71
Suhl, Stadt 62
Sulza 51, 74
Sülzfeld 28, 67
Sundhausen 22, 65

T
Tabarz/Thür. Wald 68
Tambach-Dietharz/Thür. Wald, Stadt 68
Tanna, Stadt 76
Tastungen 63
Tautenburg 51, 74
Tautendorf 51, 74
Tautenhain 51, 74
Tegau 56, 76
Teichwitz 59, 77
Teichwolframsdorf 77
Teistungen 14, 63
Teutleben 31, 68
Thalwenden 14, 63
Themar, Stadt 70
Thierschneck 51, 74
Thonhausen 61, 77
Thüringenhausen 66
Tiefenort 64
Tissa 52, 74
Tömmelsdorf 56, 76
Tonna 31, 68
Tonndorf 43, 72
Topfstedt 25, 66
Tottleben 22, 65
Treben 61, 77
Trebra 25, 66

Treffurt, Stadt 64
Triptis, Stadt 76
Tröbnitz 52, 74
Tröchtelborn 31, 68
Trockenborn-Wolfersdorf 52, 74
Troistedt 43, 72
Trügleben 31, 68
Trusetal 67
Tüttleben 31, 68

U

Uder 14, 63
Udestedt 34, 69
Uhlstädt-Kirchhasel 73
Ummerstadt, Stadt 37, 70
Umpferstedt 43, 72
Unstruttal 65
Unterbodnitz 52, 74
Unterbreizbach 64
Unterkatz 28, 67
Untermaßfeld 28, 67
Unterschönau 28, 67
Unterweid 28, 67
Unterweißbach 46, 73
Unterwellenborn 73
Urbach 17, 64
Urleben 65
Urnshausen 19, 64
Utendorf 67
Uthleben 17, 64

V

Vacha, Stadt 64
Vachdorf 28, 67
Veilsdorf 70
Viernau 28, 67
Vippachedelhausen 44, 72
Vogelsberg 34, 69
Vogtländisches Oberland 77
Voigtstedt 25, 66
Volkerode 14, 63
Völkershäuser 19, 64
Volkmannsdorf 56, 76
Vollenborn 14, 63
Vollersroda 44, 72
Vollmershain 61, 77

W

Wachsenburggemeinde 39, 71
Wachstedt 14, 63
Wahlhausen 14, 63
Wahns 28, 67
Waldeck 52, 74
Wallbach 28, 67
Walldorf 28, 67
Walpernhain 52, 74
Walschleben 34, 69
Waltersdorf 52, 74
Waltershausen, Stadt 68
Wangenheim 31, 68
Warza 31, 68
Wasserthaleben 25, 66
Wasungen, Stadt 29, 67
Weberstedt 22, 65

Wehnde 15, 63
Weida, Stadt 77
Weilar 19, 65
Weimar, Stadt 62
Weinbergen 65
Weingarten 31, 68
Weira 56, 76
Weißbach 52, 74
Weißborn 52, 74
Weißborn-Lüderode 15, 63
Weißendorf 59, 77
Weißensee, Stadt 69
Wernburg 56, 76
Werninghausen 34, 69
Werther 64
Westenfeld 37, 70
Westgreußen 25, 66
Westhausen 37, 70
Westhausen (GTH) 31, 68
Wichmar 52, 74
Wickerstedt 44, 72
Wiebelsdorf 77
Wiegendorf 44, 72
Wiehe, Stadt 66
Wiesenfeld 15, 63
Wiesenthal 19, 65
Wildenbörten 61, 77
Wildenspring 39, 71
Wildetaube 59, 77
Wilhelmsdorf 56, 76
Willerstedt 44, 72
Windehausen 17, 64
Windischleuba 77
Wingerode 15, 63
Wipfratal 39, 71
Wipperdorf 17, 64
Witterda 34, 69
Wittgendorf 46, 73
Witzleben 39, 71
Wohlsborn 44, 72
Wölferbütt 19, 65
Wolferschwenda 25, 66
Wölfershausen 67
Wölfis 31, 68
Wolfsberg 71
Wolfsburg-Unkeroda 19, 65
Wolkramshausen 17, 64
Wundersleben 35, 69
Wünschendorf/Elster 77
Wurzbach, Stadt 76
Wüstheuterode 15, 63
Wutha-Farnroda 65

Z

Zadelsdorf 59, 77
Zedlitz 77
Zella/Rhön 20, 65
Zella-Mehlis, Stadt 67
Zeulenroda-Triebes, Stadt 77
Ziegelheim 61, 77
Ziegenrück, Stadt 57, 76
Zimmern 52, 74
Zimmernsupra 32, 68
Zöllnitz 52, 74
Zwinge 15, 63

