
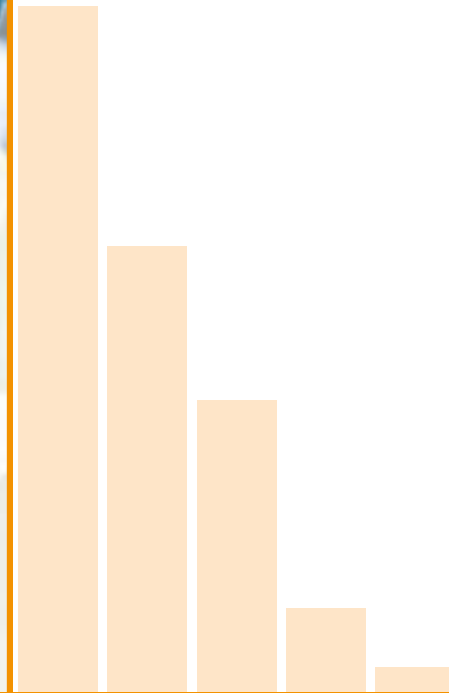


Zahlen • Daten • Fakten

# Kommunalwahlen in Thüringen am 12. Juni 2022

Wahlen der Ortschafts-/Ortsteilbürgermeister

Endgültige Ergebnisse



Thüringer Landesamt für Statistik

[wahlen.thueringen.de](http://wahlen.thueringen.de)

## **Zeichenerklärung**

§	Paragraph
&	und
%	Prozent
–	nichts vorhanden (genau Null)
.	Zahlenwert unbekannt oder geheim zu halten
0	weniger als die Hälfte von 1 in der letzten besetzten Stelle, jedoch mehr als nichts
x	Tabellenfach gesperrt, weil Aussage nicht sinnvoll

### **Herausgeber:**

Thüringer Landesamt für Statistik  
Europaplatz 3, 99091 Erfurt  
Postfach 90 01 63, 99104 Erfurt

Telefax: 03 61 57 331-96 99  
Internet: [www.statistik.thueringen.de](http://www.statistik.thueringen.de)  
E-Mail: [auskunft@statistik.thueringen.de](mailto:auskunft@statistik.thueringen.de)

### **Auskunft erteilt:**

Büro des Landeswahlleiters  
Telefon: 0361 57 331-91 20

### **Redaktionsschluss:**

Juli 2022

### **Satz:**

Thüringer Landesamt für Statistik

### **Druck:**

Thüringer Landesamt für Statistik

### **Buchbinderische Verarbeitung:**

Thüringer Landesamt für Statistik

### **Bildnachweis:**

© PROFILPR & Werbeagentur GmbH

### **Qualität:**

Sollte nach der Veröffentlichung dieser Ausgabe ein Fehler bekannt werden, so wird in der Online-Version darauf hingewiesen und der Fehler dort korrigiert.

### **Bestell-Nr.:**

29 927

### **Preis:**

6,25 EUR zuzüglich Porto

© Thüringer Landesamt für Statistik, Erfurt, 2022

Vervielfältigung und Verbreitung, auch auszugsweise, mit Quellenangabe gestattet.

# Kommunalwahlen in Thüringen am 12. Juni 2022

**Wahlen der Ortschafts-/Ortsteilbürgermeister**

Endgültige Ergebnisse



## Inhaltsverzeichnis

	Seite
<b>Vorbemerkungen</b> .....	4
<b>Abkürzungsverzeichnis</b> .....	5
<b>1. Gemeinden mit Ortschafts-/Ortsteilbürgermeisterwahl am 12. Juni 2022</b> .....	6
<b>2. Ergebnisse der Ortschafts-/Ortsteilbürgermeisterwahlen am 12. Juni 2022</b> .....	8
2.1 Landesergebnis .....	8
2.2 Ergebnisse nach Landkreisen.....	9
2.3 Übersicht der Ortschafts-/Ortsteilbürgermeister .....	11
2.4 Ergebnisse nach Ortschaften/Ortsteilen .....	15
<b>3. Ortschafts-/Ortsteilregister</b> .....	48

## Vorbemerkungen

Am 12. Juni 2022 fanden in 118 Thüringer Ortschaften und Ortsteilen Bürgermeisterwahlen statt. In der vorliegenden Veröffentlichung werden die endgültigen Ergebnisse der Wahlen dargestellt.

Bei der Darstellung der Ergebnisse sind die Gemeinden alphabetisch nach Landkreisen geordnet. Ein Register am Ende des Heftes ermöglicht ein gezieltes Auffinden.

Für die Durchführung dieser Kommunalwahlen waren folgende Rechtsvorschriften maßgebend:

- Thüringer Gesetz über die Wahlen in den Landkreisen und Gemeinden (Thüringer Kommunalwahlgesetz - ThürKWG) vom 16. August 1993 (GVBl. S. 530), zuletzt geändert durch Gesetz vom 24.05.2022 (GVBl. S. 283),
- Thüringer Kommunalwahlordnung (ThürKWO) vom 2. März 2009 (GVBl. S. 65), zuletzt geändert durch Verordnung vom 30. August 2021 (GVBl. S. 433),
- Thüringer Gemeinde- und Landkreisordnung (Thüringer Kommunalordnung - ThürKO) in der Fassung der Bekanntmachung vom 28. Januar 2003 (GVBl. S. 41), zuletzt geändert durch Gesetz vom 17. Februar 2022 (GVBl. S. 87),
- Thüringer Gesetz über kommunale Wahlbeamte (ThürKWBG) vom 16. August 1993 (GVBl. S. 540), geändert durch Art. 2 des Gesetzes vom 30. Juli 2019 (GVBl. S. 298, 302).

Um als Kandidat gewählt zu werden, wurde die absolute Mehrheit benötigt.

Jede Wählerin und jeder Wähler hatte bei der Wahl eine Stimme. Bei Zulassung von mehreren Wahlvorschlägen konnte der Wähler seine Stimme durch Kennzeichnung eines Wahlvorschlags geben. Bei Zulassung nur eines oder keines gültigen Wahlvorschlags fand die Wahl ohne Bindung an vorgeschlagene Bewerber statt. Jede Wählerin oder jeder Wähler hatte dann die Möglichkeit, auf dem Stimmzettel - bei einem gültigen Wahlvorschlag nach Streichung des vorgeschlagenen Bewerbers - seine Stimme durch Eintragung einer wählbaren Person abzugeben.

Personenbezeichnungen sind in diesem Bericht aus Gründen der besseren Lesbarkeit meist in der sprachlich maskulinen Form verwendet, betreffen aber stets beide Geschlechter.

## Abkürzungsverzeichnis

<b>BF-UWL</b>	Bürgerforum-Unabhängige Wählerliste
<b>BI</b>	Bürgerinitiative
<b>CDU</b>	Christlich Demokratische Union Deutschlands
<b>FDP</b>	Freie Demokratische Partei
<b>FFw</b>	Freiwillige Feuerwehr
<b>FWG</b>	Freie Wählergemeinschaft
<b>FWKD</b>	Freie Wähler Kromsdorf-Denstedt
<b>FwV</b>	Feuerwehrverein
<b>GRÜNE</b>	BÜNDNIS 90/DIE GRÜNEN
<b>PWST</b>	Pro Werra-Suhl-Tal
<b>IG</b>	Interessengemeinschaft
<b>SPD</b>	Sozialdemokratische Partei Deutschlands
<b>WFE</b>	Wir Für Euch
<b>UWG</b>	Unabhängige Wählergemeinschaft
<b>WG</b>	Wählergemeinschaft

## 1. Gemeinden mit Ortschafts-/Ortsteilbürgermeisterwahl am 12. Juni 2022

Kreisfreie Stadt / Landkreis	Gemeinde	Ortschaft/Ortsteil
Erfurt, Stadt	Erfurt, Stadt	Berliner Platz, Waltersleben
Jena	Jena, Stadt	Closewitz, Jena-Süd
Suhl	Suhl, Stadt	Gehlberg, Schmiedefeld am Rennsteig
Altenburger Land	Schmölln, Stadt	Lumpzig
Eichsfeld	Dingelstädt, Stadt Leinefelde-Worbis, Stadt Niederorschel	Helmsdorf, Kefferhausen, Kreuzebra Hundeshagen, Kallmerode Deuna, Gerterode, Hausen, Kleinbartloff
Gotha	Georgenthal Nesselal Ohrdruf, Stadt	Hohenkirchen, Petrioda Ballstädt, Brüheim, Goldbach, Haina, Hochheim, Warza Gräfenhain, Wölfis
Greiz	Greiz, Stadt	Neumühle/Elster
Hildburghausen	-	-
Ilm-Kreis	Großbreitenbach, Stadt Ilmenau, Stadt Plaue, Stadt	Altenfeld, Böhlen, Friedersdorf, Gillersdorf, Neustadt am Rennsteig Frauenwald, Stützerbach Neusiß
Kyffhäuserkreis	An der Schmücke, Stadt Artern, Stadt Bad Frankenhausen Roßleben-Wiehe, Stadt	Bretleben, Gorsleben, Hauteroda, Heldrungen, Hemleben, Oldisleben Heygendorf, Voigtstedt Ichstedt Donndorf, Nausitz
Nordhausen	Bleicherode Harztor Nordhausen, Stadt	Hainrode/Hainleite, Kleinbodungen, Wipperdorf Harzungen, Herrmannsacker, Neustadt/Harz Buchholz
Saale-Holzland-Kreis	Heideland Stadtroda, Stadt	Großhelmsdorf Quirla
Saale-Orla-Kreis	Gefell, Stadt Neustadt an der Orla, Stadt	Göttengrün Drebra, Linda b. Neustadt an der Orla, Stanau
Saalfeld-Rudolstadt	Königsee, Stadt Schwarzatal	Dröbischau Meuselbach-Schwarzühle



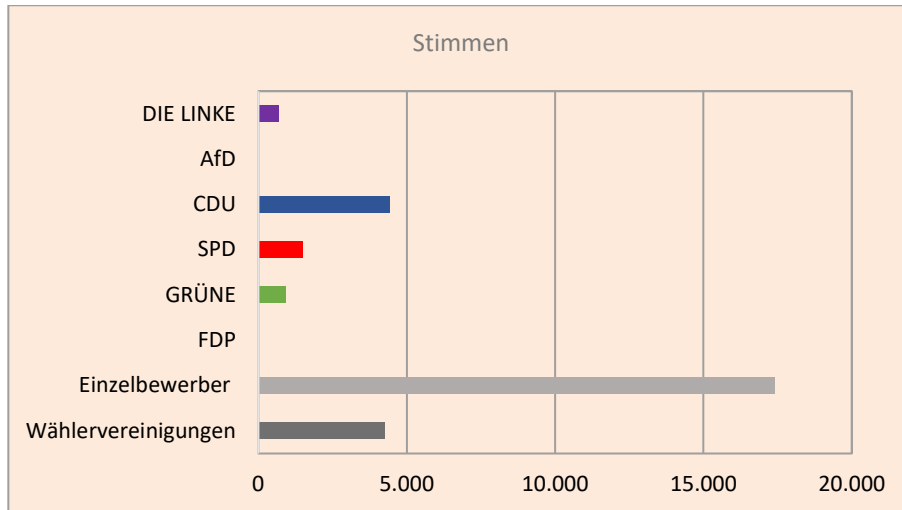
## 1. Gemeinden mit Ortschafts-/Ortsteilbürgermeisterwahl am 12. Juni 2022

Kreisfreie Stadt / Landkreis	Gemeinde	Ortschaft/Ortsteil
Schmalkalden-Meiningen	Kaltennordheim, Stadt	Aschenhausen, Kaltensundheim, Kaltenwestheim, Melpers, Oberkatz, Unterweid
	Meiningen, Stadt	Henneberg, Stepfershäuser, Wallbach, Walldorf
	Schmalkalden, Stadt	Springstille, Wernshäuser
	Steinbach-Hallenberg, Stadt	Altersbach, Bermbach, Rotterode, Unterschöna, Viernau
	Wasungen, Stadt	Hümpfershäuser, Metzels, Unterkatz, Wahns
Sömmerda	Buttstädt	Ellersleben, Großbrennbach, Hardisleben, Mannstedt, Olbersleben
	Kindelbrück	Kannawurf, Kindelbrück
	Sömmerda, Stadt	Schillingstedt
Sonneberg	Neuhaus am Rennweg, Stadt	Lichte
Unstrut-Hainich-Kreis	Menteroda	Menteroda
	Unstrut-Hainich	Altengottern, Flarchheim, Heroldshäuser, Mülverstedt
Wartburgkreis	Amt Creuzburg, Stadt	Ebenshäuser, Creuzburg, Mihla
	Dernbach	Brunnhartshäuser, Diedorf, Neidharstshäuser, Urnhäuser
	Werra-Suhl-Tal, Stadt	Dankmarshäuser, Dippach, Großensee
Weimarer Land	Am Ettersberg	Buttelstedt, Heichelheim, Kleinobrigen, Ramsla, Sachsenhäuser, Wohlsborn
	Grammetal	Bechstädtstraß, Hopfgarten, Isseroda, Niederzimmern, Ottstedt a. Berge
	Ilmtal-Weinstraße	Kromsdorf

## 2. Ergebnisse der Ortschafts-/Ortsteilbürgermeisterwahlen am 12. Juni 2022

### 2.1 Landesergebnis

Stimmverhalten	Wahlen 2022		
	Anzahl <sup>2)</sup>	Prozent	Mandate <sup>3)</sup>
Wahlberechtigte	81 576	x	x
Wähler, Wahlbeteiligung	30 354	37,2	x
Ungültige Stimmen	1 138	x	x
Gültige Stimmen/Mandate	29 216	x	
davon entfielen auf			
DIE LINKE	704	2,4	1
AfD	-	-	-
CDU	4 420	15,1	13
SPD	1 501	5,1	2
GRÜNE	930	3,2	1
FDP	-	-	-
Einzelbewerber	17 413	59,6	82
Wählervereinigungen	4 248	14,5	19



1) Nur Ergebnisse der Gemeinden enthalten, die am 12. Juni 2022 Ortschaft-/Ortsteilbürgermeisterwahl hatten.

2) Ergebnisse des ersten Wahlgangs

3) einschließlich Stichwahlergebnisse; beinhaltet die Mandate der nichtangenommenen Wahlen (in 2 Gemeinden)

## 2. Ergebnisse der Ortschafts-/Ortsteilbürgermeisterwahlen am 12. Juni 2022

### 2.2 Ergebnisse nach Landkreisen

Landkreis	Einheit	Wahlberechtigte <sup>1)</sup>	Wähler Wahlbeteiligung <sup>1)</sup>	Gültige Stimmen <sup>1)/Mandate<sup>2)</sup></sup>	Von den gültigen Stimmen <sup>1)/Mandaten<sup>2)</sup> entfielen auf</sup>						
					DIE LINKE	AfD	CDU	SPD	GRÜNE	FDP	sonstige
Stadt Erfurt	Anzahl	4 791	612	602	248	-	-	-	-	-	354
	%	x	12,8	98,4	41,2	-	-	-	-	-	58,8
	Mandate	x	x	2	1	-	-	-	-	-	1
Stadt Jena	Anzahl	9 912	2 665	2 646	456	-	-	612	930	-	648
	%	x	26,9	99,3	17,2	-	-	23,1	35,1	-	24,5
	Mandate	x	x	2	-	-	-	-	1	-	1
Stadt Suhl	Anzahl	1 833	352	313	-	-	-	-	-	-	313
	%	x	19,2	88,9	-	-	-	-	-	-	100,0
	Mandate	x	x	2	-	-	-	-	-	-	2
Altenburger Land	Anzahl	436	186	183	-	-	49	-	-	-	134
	%	x	42,7	98,4	-	-	26,8	-	-	-	73,2
	Mandate	x	x	1	-	-	-	-	-	-	1
Eichsfeld	Anzahl	5 023	2 606	2 528	-	-	1 821	-	-	-	707
	%	x	51,9	97,0	-	-	72,0	-	-	-	28,0
	Mandate	x	x	9	-	-	5	-	-	-	4
Gotha	Anzahl	6 975	2 970	2 857	-	-	190	-	-	-	2 667
	%	x	42,5	96,6	-	-	6,7	-	-	-	93,3
	Mandate	x	x	10	-	-	1	-	-	-	9
Greiz	Anzahl	358	166	159	-	-	-	-	-	-	159
	%	x	46,4	95,8	-	-	-	-	-	-	100,0
	Mandate	x	x	1	-	-	-	-	-	-	1
Hildburghausen	Anzahl	-	-	-	-	-	-	-	-	-	-
	%	-	-	-	-	-	-	-	-	-	-
	Mandate	-	-	-	-	-	-	-	-	-	-
Ilm-Kreis	Anzahl	4 419	1 909	1 812	-	-	-	-	-	-	1 812
	%	x	43,2	94,9	-	-	-	-	-	-	100,0
	Mandate	x	x	8	-	-	-	-	-	-	8
Kyffhäuserkreis	Anzahl	7 452	2 596	2 487	-	-	264	403	-	-	1 820
	%	x	34,8	95,8	-	-	10,6	16,2	-	-	73,2
	Mandate	x	x	11	-	-	1	1	-	-	9
Nordhausen	Anzahl	3 193	1 533	1 510	-	-	-	-	-	-	1 510
	%	x	48,0	98,5	-	-	-	-	-	-	100,0
	Mandate	x	x	7	-	-	-	-	-	-	7
Saale-Holzland-Kreis	Anzahl	624	303	252	-	-	-	-	-	-	252
	%	x	48,6	83,2	-	-	-	-	-	-	100,0
	Mandate	x	x	2	-	-	-	-	-	-	2
Saale-Orla-Kreis	Anzahl	687	408	391	-	-	102	-	-	-	289
	%	x	59,4	95,8	-	-	26,1	-	-	-	73,9
	Mandate	x	x	4	-	-	1	-	-	-	3
Saalfeld-Rudolstadt	Anzahl	1 249	436	416	-	-	-	-	-	-	416
	%	x	34,9	95,4	-	-	-	-	-	-	100,0
	Mandate	x	x	2	-	-	-	-	-	-	2
Schmalkalden-Meiningen	Anzahl	1 2746	4 426	4 177	-	-	287	-	-	-	3 890
	%	x	34,7	94,4	-	-	6,9	-	-	-	93,1
	Mandate	x	x	21	-	-	-	-	-	-	21
Sömmerda	Anzahl	4 579	1 598	1 526	-	-	162	-	-	-	1 364
	%	x	34,9	95,5	-	-	10,6	-	-	-	89,4
	Mandate	x	x	8	-	-	1	-	-	-	7
Sonneberg	Anzahl	1 250	241	228	-	-	-	-	-	-	228
	%	x	19,3	94,6	-	-	-	-	-	-	100,0
	Mandate	x	x	1	-	-	-	-	-	-	1

## 2. Ergebnisse der Ortschafts-/Ortsteilbürgermeisterwahlen am 12. Juni 2022

### 2.2 Ergebnisse nach Landkreisen

Landkreis	Einheit	Wahlberechtigte <sup>1)</sup>	Wähler Wahlbeteiligung <sup>1)</sup>	Gültige Stimmen <sup>1)/</sup> Mandate <sup>2)</sup>	Von den gültigen Stimmen <sup>1)/</sup> Mandaten <sup>2)</sup> entfielen auf						
					DIE LINKE	AfD	CDU	SPD	GRÜNE	FDP	sonstige
Unstrut-Hainich-Kreis	Anzahl	3 114	1 257	1 226	-	-	-	-	-	-	1 226
	%	x	40,4	97,5	-	-	-	-	-	-	100,0
	Mandate	x	x	5	-	-	-	-	-	-	5
Wartburgkreis	Anzahl	6 951	3 241	3 124	-	-	707	486	-	-	1 931
	%	x	46,6	96,4	-	-	22,6	15,6	-	-	61,8
	Mandate	x	x	10	-	-	1	1	-	-	8
Weimarer Land	Anzahl	5 984	2 849	2 779	-	-	838	-	-	-	1 941
	%	x	47,6	97,5	-	-	30,2	-	-	-	69,8
	Mandate	x	x	12	-	-	3	-	-	-	9
<b>Gesamt</b>	<b>Anzahl</b>	<b>81 576</b>	<b>30 354</b>	<b>29 216</b>	<b>704</b>	<b>-</b>	<b>4 420</b>	<b>1 501</b>	<b>930</b>	<b>-</b>	<b>21 606</b>
	<b>%</b>	<b>x</b>	<b>37,2</b>	<b>96,3</b>	<b>2,4</b>	<b>-</b>	<b>15,1</b>	<b>5,1</b>	<b>3,2</b>	<b>-</b>	<b>74,1</b>
	<b>Mandate</b>	<b>x</b>	<b>x</b>	<b>118</b>	<b>1</b>	<b>-</b>	<b>13</b>	<b>2</b>	<b>1</b>	<b>-</b>	<b>101</b>

1) Ergebnisse des ersten Wahlgangs

2) einschließlich Stichwahlergebnisse; beinhaltet die Mandate der nichtangenommenen Wahlen (in 2 Gemeinden)

## 2. Ergebnisse der Ortschafts-/Ortsteilbürgermeisterwahlen am 12. Juni 2022

### 2.3 Übersicht der Ortschafts-/Ortsteilbürgermeister

kreisfreie Stadt Landkreis Gemeinde	Ortschaft/Ortsteil	Ortschafts-/ Ortsteilbürgermeister/in	Wahlvorschlag	Ergebnis in %	Stich- wahl
<b>Kreisfreie Städte</b>					
Erfurt, Stadt	Berliner Platz	Fischer, Klaus-Werner	DIE LINKE	61,7	
Erfurt, Stadt	Waltersleben	Rudolph, Bianca	Rudolph	78,5	
Jena, Stadt	Closewitz	Robotta, Rainer		86,8	x
Jena, Stadt	Jena-Süd	Prothmann, Christina	GRÜNE	54,4	
Suhl, Stadt	Gehlberg	Gier, Rainer	Gier, Rainer	95,9	
Suhl, Stadt	Schmiedefeld am Rennsteig	Blau, Doreen		69,0	x
<b>Landkreis Altenburger Land</b>					
Schmölln, Stadt	Lumpzig	Katzenberger, Claus	Katzenberger	73,2	
<b>Landkreis Eichsfeld</b>					
Dingelstädt, Stadt	Helmsdorf	Bode, Manfred	BODE	50,6	
Dingelstädt, Stadt	Kefferhausen	Jäger, Tino	CDU	85,3	
Dingelstädt, Stadt	Kreuzebra	Keppler, Doreen	PRO Kreuzebra	52,1	
Leinefelde-Worbis, Stadt	Hundeshagen	Seifert, Falko	CDU	95,0	
Leinefelde-Worbis, Stadt	Kallmerode	Städtler, Torsten	CDU	94,9	
Niederorschel	Deuna	Müller, Alfons	CDU	96,7	
Niederorschel	Gerterode	Hartung, Udo	Vereinsgemeinschaft	98,6	
Niederorschel	Hausen	Müller, Mario	IGH - Interessengemeinschaft Hausen	51,0	
Niederorschel	Kleinbartloff	Gille, Guide	CDU	90,3	
<b>Landkreis Gotha</b>					
Georgenthal	Hohenkirchen	Beese, Lars	CDU	77,6	
Georgenthal	Petrida	Schönau, Marcel	Einzelbewerber	96,0	
Nesselatal	Ballstädt	Pett, Pierre	Pett	92,5	
Nesselatal	Brüheim	Patzer, Jörg	Patzer	89,2	
Nesselatal	Goldbach	Schlötzer, Ralf	Schlötzer	97,3	
Nesselatal	Haina	Meyer, Hendryk		51,9	
Nesselatal	Hochheim	Zeitsch, René	Zeitsch	57,2	
Nesselatal	Warza	Markert, Maik	Einzelbewerber	71,8	
Ohrdruf, Stadt	Gräfenhain	Straßenmeier, Jan	Straßenmeier	63,6	
Ohrdruf, Stadt	Wölfis	Siebert, Matthias	Siebert	99,2	
<b>Landkreis Greiz</b>					
Greiz, Stadt	Neumühle/Elster	Hofmeister, Pedra	Hofmeister	97,5	
<b>Landkreis Ilm-Kreis</b>					
Großbreitenbach, Stadt	Altenfeld	Richter, Jens	WFE	98,7	
Großbreitenbach, Stadt	Böhlen	Grundler, Marco		64,2	
Großbreitenbach, Stadt	Friedersdorf	Himmelreich, Sylvia	"Initiative" Friedersdorf	94,4	
Großbreitenbach, Stadt	Gillersdorf	Enders, Axel	ENDERS	77,6	
Großbreitenbach, Stadt	Neustadt am Rennsteig	Köhler, Thomas	KÖHLER	56,5	
Ilmenau, Stadt	Frauenwald	Grökel, Thomas		59,0	
Ilmenau, Stadt	Stützerbach	Juffa, Frank	JUFFA	90,0	
Plaue, Stadt	Neusiß	Ley, Martina	BI Neusiß gegen überhöhte Kommunalabgaben	95,9	

## 2. Ergebnisse der Ortschafts-/Ortsteilbürgermeisterwahlen am 12. Juni 2022

### 2.3 Übersicht der Ortschafts-/Ortsteilbürgermeister

kreisfreie Stadt Landkreis Gemeinde	Ortschaft/Ortsteil	Ortschafts-/ Ortsteilbürgermeister/in	Wahlvorschlag	Ergebnis in %	Stich- wahl
<b>Landkreis Kyffhäuserkreis</b>					
An der Schmücke, Stadt	Bretleben	Hoffmann, Ilko	Hoffmann	92,5	
An der Schmücke, Stadt	Gorsleben	Strickrodt, Dietmar	Strickrodt	96,8	
An der Schmücke, Stadt	Hauteroda	Eichholz, Norbert	Eichholz	98,2	
An der Schmücke, Stadt	Heldrungen	Schröder, Roland	Schröder	54,6	
An der Schmücke, Stadt	Hemleben	Schindler, Dominic	Schindler	68,9	
An der Schmücke, Stadt	Oldisleben	Pötzsckhe, Joachim	SPD	98,1	
Artern, Stadt	Heygendorf	Weinreich, Karl-Heinz	Einzelbewerber	90,4	
Artern, Stadt	Voigtstedt	Kolbe, Tobias	Frauen/Sport	64,5	
Bad Frankenhausen	Ichstedt	Krausholz, Alexander	CDU	61,6	
Roßleben-Wiehe, Stadt	Donndorf	Ruppe, Antje	Ruppe	65,2	
Roßleben-Wiehe, Stadt	Nausitz	Kammlott, Carsten		67,4	x
<b>Landkreis Nordhausen</b>					
Bleicherode	Hainrode/Hainleite	Goldhahn, Tanja		86,7	x
Bleicherode	Kleinbodungen	Aderhold, Volkmar	Freundeskreis der CDU	97,8	
Bleicherode	Wipperdorf	Siegel, Uwe	Freiwillige Feuerwehr / Freie Wähler Wipperdorf	90,2	
Harztor	Harzungen	Baudrexel, Karsten	Baudrexel	56,3	
Harztor	Herrmannsacker	Bertram, Dirk	Bertram	61,0	
Harztor	Neustadt/Harz	Kühn, Mario	BF-UWL	75,4	
Nordhausen, Stadt	Buchholz	Gerlach, Thomas		61,3	
<b>Landkreis Saale-Holzland-Kreis</b>					
Heideland	Großhelmsdorf	Knust, Carsten		51,4	x
Stadtroda, Stadt	Quirla	Kusch, Robin	Kusch	81,4	
<b>Landkreis Saale-Orla-Kreis</b>					
Gefell, Stadt	Göttengrün	Wehner, Andreas	FWG/BI	64,2	
Neustadt an der Orla, Stadt	Drebra	Weise, Tobias	Freie Wähler Drebra	85,4	
Neustadt an der Orla, Stadt	Linda b. Neustadt an der Orla	Oertel, Frank	CDU	56,0	
Neustadt an der Orla, Stadt	Stanau	Kraft, Gudrun	Einzelbewerber	73,6	
<b>Landkreis Saalfeld-Rudolstadt</b>					
Königsee, Stadt	Dröbischau	Trapp, Jonas	TRAPP	97,9	
Schwarzatal	Meuselbach-Schwarzmühle	Jörg, Peter	Jörg	92,7	
<b>Landkreis Schmalkalden-Meiningen</b>					
Kaltennordheim, Stadt	Aschenhausen	Rudloff, Günther	Einzelbewerber	94,1	
Kaltennordheim, Stadt	Kaltensundheim	Gottbehüt, Edgar	Einzelbewerber	89,0	
Kaltennordheim, Stadt	Kaltenwestheim	Heim, Harald	Einzelbewerber	84,0	
Kaltennordheim, Stadt	Melpers	Schmuck, Anja	Einzelbewerber	89,5	
Kaltennordheim, Stadt	Oberkatz	Nicolmann, Detlef		67,8	
Kaltennordheim, Stadt	Unterweid	Bittorf-Rasch, Christel	Einzelbewerber	59,6	
Meiningen, Stadt	Henneberg	Hoßfeld, Reiner	Hoßfeld	80,0	
Meiningen, Stadt	Stepfershausen	Töpfer, Jens	Töpfer	88,3	
Meiningen, Stadt	Wallbach	Hartung, Thomas	Hartung	88,8	
Meiningen, Stadt	Walldorf	Pfeiffer, Ute	Pfeiffer	84,8	
Schmalkalden, Stadt	Springstille	Wagner, Alexander	WAGNER	99,2	
Schmalkalden, Stadt	Wernshausen	Machner, Horst	MACHNER	74,7	

## 2. Ergebnisse der Ortschafts-/Ortsteilbürgermeisterwahlen am 12. Juni 2022

### 2.3 Übersicht der Ortschafts-/Ortsteilbürgermeister

kreisfreie Stadt Landkreis Gemeinde	Ortschaft/Ortsteil	Ortschafts-/ Ortsteilbürgermeister/in	Wahlvorschlag	Ergebnis in %	Stich- wahl
<i>noch Landkreis Schmalkalden-Meiningen</i>					
Steinbach-Hallenberg, Stadt	Altersbach	Holland-Cunz, Uwe	Holland-Cunz	94,1	
Steinbach-Hallenberg, Stadt	Bermbach	Hermann, Gerd	Hermann	95,0	
Steinbach-Hallenberg, Stadt	Rotterode	Eichhorn, Bianka	Wählergemeinschaft Haselgrund	94,2	
Steinbach-Hallenberg, Stadt	Unterschönau	Höchenberger, Rigobert	Höchenberger	100,0	
Steinbach-Hallenberg, Stadt	Viernau	Kleinschmidt, Gregor	Wählergemeinschaft Haselgrund	58,9	
Wasungen, Stadt	Hümpfershausen	Nitschke, Fred	Nitschke	96,3	
Wasungen, Stadt	Metzels	Goldschmidt, Janko	Goldschmidt	93,8	
Wasungen, Stadt	Unterkatz	Dietsch, Daniel	Dietsch	90,3	
Wasungen, Stadt	Wahns	Rückert, Susanne	Rückert	90,0	
<b>Landkreis Sömmerda</b>					
Buttstädt	Ellersleben	Matschuck, Michael		53,7	
Buttstädt	Großbrennbach	Vinup, Rolf	Vinup	94,4	
Buttstädt	Hardisleben	Kämmer, Jan	Einzelbewerber	58,4	
Buttstädt	Mannstedt	Langer, Renè	Einzelbewerber	80,6	
Buttstädt	Obersleben	Pekarek, Lars	CDU	97,6	
Kindelbrück	Kannawurf	Knauf, Sandro	Einzelbewerber	88,9	
Kindelbrück	Kindelbrück	Zacher, Roman	Einzelbewerber	91,6	
Sömmerda, Stadt	Schillingstedt	Zöller, Ulrich		51,4	
<b>Landkreis Sonneberg</b>					
Neuhaus am Rennweg, Stadt	Lichte	Koch, Holger	Koch, Holger	90,8	
<b>Landkreis Unstrut-Hainich-Kreis</b>					
Menteroda	Menteroda	Lössl, Alexander	Einzelbewerber	97,6	
Unstrut-Hainich	Altengottern	Born, Tommy	Born	66,4	
Unstrut-Hainich	Flarchheim	Ohnesorge, Dietmar	Ohnesorge	86,4	
Unstrut-Hainich	Heroldshausen	Kümmel, Sebastian	Kümmel	96,1	
Unstrut-Hainich	Mülverstedt	Kaufmann, Michael		78,7	
<b>Landkreis Wartburgkreis</b>					
Amt Creuzburg, Stadt	Ebenhausen	Werneburg, Jan	UWG Mihla / Bürger für Ebenhausen / FWG Creuzburg	77,1	
Amt Creuzburg, Stadt	Creuzburg	Schwanz, Ronny	CDU	94,7	
Amt Creuzburg, Stadt	Mihla	Rindschwentner, Oliver	SPD	59,3	
Dermbach	Brunnhartshausen	Gerstung, Markus	Gerstung	98,2	
Dermbach	Diedorf	Knies, Martin	Knies	56,2	
Dermbach	Neidharstshausen	Kümpel, Michael	Kümpel	85,5	
Dermbach	Urnshausen	Seifert, Burkhard	Seifert	94,9	
Werra-Suhl-Tal, Stadt	Dankmarshausen	Christ, Bastian	CDU - PWST	98,4	
Werra-Suhl-Tal, Stadt	Dippach	Schwan, Marion	Schwan	98,0	
Werra-Suhl-Tal, Stadt	Großensee	Bause, Hagen	Bause	88,3	

## 2. Ergebnisse der Ortschafts-/Ortsteilbürgermeisterwahlen am 12. Juni 2022

### 2.3 Übersicht der Ortschafts-/Ortsteilbürgermeister

kreisfreie Stadt Landkreis Gemeinde	Ortschaft/Ortsteil	Ortschafts-/ Ortsteilbürgermeister/in	Wahlvorschlag	Ergebnis in %	Stich- wahl
<b>Landkreis Weimarer Land</b>					
Am Ettersberg	Buttelstedt	Volland, Tobias	CDU	57,4	
Am Ettersberg	Heichelheim	Streiber, Joe	Bürgerverein Heichelheim	97,2	
Am Ettersberg	Kleinobrigen	Albrecht, Christian	Einzelbewerber	65,9	
Am Ettersberg	Ramsla	Basche, Thomas Dr.	CDU	88,5	
Am Ettersberg	Sachsenhausen	Scheide, Georg	Einzelbewerber	71,3	
Am Ettersberg	Wohlsborn	Hasse, Christina	Freie Wählergemeinschaft	93,4	
Grammetal	Bechstedtstraß	Leibing, Detlef		58,4	x
Grammetal	Hopfgarten	Kühn, Sebastian	Kühn	88,6	
Grammetal	Isseroda	Schwark, Konstantin	CDU	72,5	
Grammetal	Niederzimmern	Liebeskind, Lars	Liebeskind	96,6	
Grammetal	Ottstedt a. Berge	Haupt, Holger	Haupt	55,1	
Ilmtal-Weinstraße	Kromsdorf	Karpe, Katrin	FWKD	52,9	



## 2. Ergebnisse der Ortschafts-/Ortsteilbürgermeisterwahlen am 12. Juni 2022

### 2.4 Ergebnisse nach Ortschaften/Ortsteilen

kreisfreie Stadt Landkreis Gemeinde	Wähler	1. Wahlgang		Stichwahl	
	Stimmverhalten	Anzahl	Prozent	Anzahl	Prozent
<b>Stadt Erfurt</b>					
Erfurt, Stadt					
Berliner Platz	Wahlberechtigte	4 452			
	Wähler/Wahlbeteiligung	409	9,2		
	Ungültige Stimmen	7			
	Gültige Stimmen	402			
	davon entfielen auf				
	Fischer, Klaus-Werner (DIE LINKE)	248	61,7		
	Steinecke, Tamara (Steinecke)	154	38,3		
Ortsteilbürgermeister/in:	Fischer, Klaus-Werner (DIE LINKE)				
Erfurt, Stadt					
Waltersleben	Wahlberechtigte	339			
	Wähler/Wahlbeteiligung	203	59,9		
	Ungültige Stimmen	3			
	Gültige Stimmen	200			
	davon entfielen auf				
	Rudolph, Bianca (Rudolph)	157	78,5		
	Skokalski, Gerald (Skokalski)	43	21,5		
Ortsteilbürgermeister/in:	Rudolph, Bianca (Rudolph)				

## 2. Ergebnisse der Ortschafts-/Ortsteilbürgermeisterwahlen am 12. Juni 2022

### 2.4 Ergebnisse nach Ortschaften/Ortsteilen

kreisfreie Stadt Landkreis Gemeinde	Wähler Stimmverhalten	1. Wahlgang		Stichwahl	
		Anzahl	Prozent	Anzahl	Prozent
<b>Stadt Jena</b>					
Jena, Stadt					
Closewitz	Wahlberechtigte	112		112	
	Wähler/Wahlbeteiligung	61	54,5	70	62,5
	Ungültige Stimmen	4		2	
	Gültige Stimmen	57		68	
	davon entfielen auf				
	Robotta, Rainer	24	42,1	59	86,8
	Maier, Alexander	13	22,8	9	13,2
	weitere Personen	20	35,1		
		<i>Wahl ohne Bindung an zugelassene Wahlvorschläge</i>			
Ortsteilbürgermeister/in:	Robotta, Rainer				
<hr/>					
Jena, Stadt					
Jena-Süd	Wahlberechtigte	9 800		9 772	
	Wähler/Wahlbeteiligung	2 604	26,6	1 366	14,0
	Ungültige Stimmen	15		3	
	Gültige Stimmen	2 589		1 363	
	davon entfielen auf				
	Voß, Patrice (DIE LINKE)	456	17,6		
	Ludwig, Stig (SPD)	612	23,6	621	45,6
	Prothmann, Christina (GRÜNE)	930	35,9	742	54,4
	Egge, Brünnhild	591	22,8		
Ortschaftsbürgermeister/in:	Prothmann, Christina (GRÜNE)				

## 2. Ergebnisse der Ortschafts-/Ortsteilbürgermeisterwahlen am 12. Juni 2022

### 2.4 Ergebnisse nach Ortschaften/Ortsteilen

kreisfreie Stadt Landkreis Gemeinde	Wähler Stimmverhalten	1. Wahlgang		Stichwahl	
		Anzahl	Prozent	Anzahl	Prozent
<b>Stadt Suhl</b>					
Suhl, Stadt					
Gehlberg	Wahlberechtigte	422			
	Wähler/Wahlbeteiligung	179	42,4		
	Ungültige Stimmen	10			
	Gültige Stimmen	169			
	davon entfielen auf				
	Gier, Rainer	162	95,9		
	weitere Personen	7	4,1		
		<i>Wahl ohne Bindung an zugelassene Wahlvorschläge</i>			
Ortsteilbürgermeister/in:	Gier, Rainer				
<hr/>					
Suhl, Stadt					
Schmiedefeld am	Wahlberechtigte	1 411		1 409	
Rennsteig	Wähler/Wahlbeteiligung	173	12,3	226	16,0
	Ungültige Stimmen	29		0	
	Gültige Stimmen	144		226	
	davon entfielen auf				
	Schlott, Friedhelm	28	19,4	70	31,0
	Blau, Doreen	26	18,1	156	69,0
	weitere Personen	90	62,5		
		<i>Wahl ohne Bindung an zugelassene Wahlvorschläge</i>			
Ortsteilbürgermeister/in:	Blau, Doreen				

## 2. Ergebnisse der Ortschafts-/Ortsteilbürgermeisterwahlen am 12. Juni 2022

### 2.4 Ergebnisse nach Ortschaften/Ortsteilen

kreisfreie Stadt Landkreis Gemeinde	Wähler	1. Wahlgang		Stichwahl	
	Stimmverhalten	Anzahl	Prozent	Anzahl	Prozent
<b>Landkreis Altenburger Land</b>					
Schmölln, Stadt					
Lumpzig	Wahlberechtigte	436			
	Wähler/Wahlbeteiligung	186	42,7		
	Ungültige Stimmen	3			
	Gültige Stimmen	183			
	davon entfielen auf				
	Gentsch, Oliver (CDU)	49	26,8		
	Katzenberger, Claus (Katzenberger)	134	73,2		
Ortsteilbürgermeister/in:	Katzenberger, Claus (Katzenberger)				

## 2. Ergebnisse der Ortschafts-/Ortsteilbürgermeisterwahlen am 12. Juni 2022

### 2.4 Ergebnisse nach Ortschaften/Ortsteilen

kreisfreie Stadt Landkreis Gemeinde	Wähler	1. Wahlgang		Stichwahl	
	Stimmverhalten	Anzahl	Prozent	Anzahl	Prozent
<b>Landkreis Eichsfeld</b>					
Dingelstädt, Stadt Helmsdorf	Wahlberechtigte	424			
	Wähler/Wahlbeteiligung	322	75,9		
	Ungültige Stimmen	6			
	Gültige Stimmen	316			
	davon entfielen auf				
	Breitenstein, David (CDU)	156	49,4		
	Bode, Manfred (BODE)	160	50,6		
Ortschaftsbürgermeister/in: Bode, Manfred (BODE)					
Dingelstädt, Stadt Kefferhausen	Wahlberechtigte	603			
	Wähler/Wahlbeteiligung	151	25,0		
	Ungültige Stimmen	8			
	Gültige Stimmen	143			
	davon entfielen auf				
	Jäger, Tino (CDU)	122	85,3		
	weitere Personen	21	14,7		
<i>Wahl ohne Bindung an zugelassene Wahlvorschläge</i>					
Ortschaftsbürgermeister/in: Jäger, Tino (CDU)					
Dingelstädt, Stadt Kreuzebra	Wahlberechtigte	590			
	Wähler/Wahlbeteiligung	359	60,8		
	Ungültige Stimmen	8			
	Gültige Stimmen	351			
	davon entfielen auf				
	Kirchner, Klaus (CDU)	168	47,9		
	Keppler, Doreen (PRO Kreuzebra)	183	52,1		
Ortschaftsbürgermeister/in: Keppler, Doreen (PRO Kreuzebra)					
Leinefelde-Worbis, Stadt Hundeshagen	Wahlberechtigte	952			
	Wähler/Wahlbeteiligung	433	45,5		
	Ungültige Stimmen	17			
	Gültige Stimmen	416			
	davon entfielen auf				
	Seifert, Falko (CDU)	395	95,0		
	weitere Personen	21	5,0		
<i>Wahl ohne Bindung an zugelassene Wahlvorschläge</i>					
Ortsteilbürgermeister/in: Seifert, Falko (CDU)					
Leinefelde-Worbis, Stadt Kallmerode	Wahlberechtigte	504			
	Wähler/Wahlbeteiligung	298	59,1		
	Ungültige Stimmen	24			
	Gültige Stimmen	274			
	davon entfielen auf				
	Städtler, Torsten (CDU)	260	94,9		
	weitere Personen	14	5,1		
<i>Wahl ohne Bindung an zugelassene Wahlvorschläge</i>					
Ortsteilbürgermeister/in: Städtler, Torsten (CDU)					

## 2. Ergebnisse der Ortschafts-/Ortsteilbürgermeisterwahlen am 12. Juni 2022

### 2.4 Ergebnisse nach Ortschaften/Ortsteilen

kreisfreie Stadt Landkreis Gemeinde	Wähler	1. Wahlgang		Stichwahl	
	Stimmverhalten	Anzahl	Prozent	Anzahl	Prozent
<i>noch Landkreis Eichsfeld</i>					
Niederorschel					
Deuna	Wahlberechtigte	963			
	Wähler/Wahlbeteiligung	469	48,7		
	Ungültige Stimmen	8			
	Gültige Stimmen	461			
	davon entfielen auf				
	Müller, Alfons (CDU)	446	96,7		
	weitere Personen	15	3,3		
		<i>Wahl ohne Bindung an zugelassene Wahlvorschläge</i>			
Ortsteilbürgermeister/in:	Müller, Alfons (CDU)				
Niederorschel					
Gerterode	Wahlberechtigte	287			
	Wähler/Wahlbeteiligung	150	52,3		
	Ungültige Stimmen	3			
	Gültige Stimmen	147			
	davon entfielen auf				
	Hartung, Udo (Vereinsgemeinschaft)	145	98,6		
	weitere Personen	2	1,4		
		<i>Wahl ohne Bindung an zugelassene Wahlvorschläge</i>			
Ortsteilbürgermeister/in:	Hartung, Udo (Vereinsgemeinschaft)				
Niederorschel					
Hausen	Wahlberechtigte	350			
	Wähler/Wahlbeteiligung	255	72,9		
	Ungültige Stimmen	0			
	Gültige Stimmen	255			
	davon entfielen auf				
	Nolte, Stefan (CDU)	125	49,0		
	Müller, Mario (IGH - Interessengemeinschaft Hausen)	130	51,0		
Ortsteilbürgermeister/in:	Müller, Mario (IGH - Interessengemeinschaft Hausen)				
Niederorschel					
Kleinbartloff	Wahlberechtigte	350			
	Wähler/Wahlbeteiligung	169	48,3		
	Ungültige Stimmen	4			
	Gültige Stimmen	165			
	davon entfielen auf				
	Gille, Guide (CDU)	149	90,3		
	weitere Personen	16	9,7		
		<i>Wahl ohne Bindung an zugelassene Wahlvorschläge</i>			
Ortsteilbürgermeister/in:	Gille, Guide (CDU)				

## 2. Ergebnisse der Ortschafts-/Ortsteilbürgermeisterwahlen am 12. Juni 2022

### 2.4 Ergebnisse nach Ortschaften/Ortsteilen

kreisfreie Stadt Landkreis Gemeinde	Wähler	1. Wahlgang		Stichwahl	
	Stimmverhalten	Anzahl	Prozent	Anzahl	Prozent
<b>Landkreis Gotha</b>					
Georgenthal					
Hohenkirchen	Wahlberechtigte	615			
	Wähler/Wahlbeteiligung	265	43,1		
	Ungültige Stimmen	20			
	Gültige Stimmen	245			
	davon entfielen auf				
	Beese, Lars (CDU)	190	77,6		
	weitere Personen	55	22,4		
		<i>Wahl ohne Bindung an zugelassene Wahlvorschläge</i>			
Ortschaftsbürgermeister/in: Beese, Lars (CDU)					
Georgenthal					
Petrida	Wahlberechtigte	264			
	Wähler/Wahlbeteiligung	151	57,2		
	Ungültige Stimmen	0			
	Gültige Stimmen	151			
	davon entfielen auf				
	Schönau, Marcel (Einzelbewerber)	145	96,0		
	weitere Personen	6	4,0		
		<i>Wahl ohne Bindung an zugelassene Wahlvorschläge</i>			
Ortschaftsbürgermeister/in: Schönau, Marcel (Einzelbewerber)					
Nessetal					
Ballstädt	Wahlberechtigte	563			
	Wähler/Wahlbeteiligung	275	48,8		
	Ungültige Stimmen	7			
	Gültige Stimmen	268			
	davon entfielen auf				
	Pett, Pierre (Pett)	248	92,5		
	weitere Personen	20	7,5		
		<i>Wahl ohne Bindung an zugelassene Wahlvorschläge</i>			
Ortschaftsbürgermeister/in: Pett, Pierre (Pett)					
Nessetal					
Brüheim	Wahlberechtigte	402			
	Wähler/Wahlbeteiligung	202	50,2		
	Ungültige Stimmen	7			
	Gültige Stimmen	195			
	davon entfielen auf				
	Patzer, Jörg (Patzer)	174	89,2		
	weitere Personen	21	10,8		
		<i>Wahl ohne Bindung an zugelassene Wahlvorschläge</i>			
Ortschaftsbürgermeister/in: Patzer, Jörg (Patzer)					
Nessetal					
Goldbach	Wahlberechtigte	1 377			
	Wähler/Wahlbeteiligung	321	23,3		
	Ungültige Stimmen	27			
	Gültige Stimmen	294			
	davon entfielen auf				
	Schlötzer, Ralf (Schlötzer)	286	97,3		
	weitere Personen	8	2,7		
		<i>Wahl ohne Bindung an zugelassene Wahlvorschläge</i>			
Ortschaftsbürgermeister/in: Schlötzer, Ralf (Schlötzer)					

## 2. Ergebnisse der Ortschafts-/Ortsteilbürgermeisterwahlen am 12. Juni 2022

### 2.4 Ergebnisse nach Ortschaften/Ortsteilen

kreisfreie Stadt Landkreis Gemeinde	Wähler Stimmverhalten	1. Wahlgang		Stichwahl	
		Anzahl	Prozent	Anzahl	Prozent
<i>noch Landkreis Gotha</i>					
Nessetal					
Haina	Wahlberechtigte	407			
	Wähler/Wahlbeteiligung	188	46,2		
	Ungültige Stimmen	7			
	Gültige Stimmen	181			
	davon entfielen auf				
	Rausch, Lothar (Rausch)	54	29,8		
	Meyer, Hendryk	94	51,9		
	weitere Personen	33	18,2		
		<i>Wahl ohne Bindung an zugelassene Wahlvorschläge</i>			
Ortschaftsbürgermeister/in: Meyer, Hendryk					
Nessetal					
Hochheim	Wahlberechtigte	371			
	Wähler/Wahlbeteiligung	184	49,6		
	Ungültige Stimmen	11			
	Gültige Stimmen	173			
	davon entfielen auf				
	Thomas, Maik (Thomas)	74	42,8		
	Zeitsch, René (Zeitsch)	99	57,2		
Ortschaftsbürgermeister/in: Zeitsch, René (Zeitsch)					
Nessetal					
Warza	Wahlberechtigte	599			
	Wähler/Wahlbeteiligung	348	58,1		
	Ungültige Stimmen	7			
	Gültige Stimmen	341			
	davon entfielen auf				
	Markert, Maik (Einzelbewerber)	245	71,8		
	Went, Sebastian (Einzelbewerber)	96	28,2		
Ortschaftsbürgermeister/in: Markert, Maik (Einzelbewerber)					
Ohrdruf, Stadt					
Gräfenhain	Wahlberechtigte	1 167			
	Wähler/Wahlbeteiligung	499	42,8		
	Ungültige Stimmen	2			
	Gültige Stimmen	497			
	davon entfielen auf				
	Kallenbach, Uwe (Kallenbach)	181	36,4		
	Straßenmeier, Jan (Straßenmeier)	316	63,6		
Ortsteilbürgermeister/in: Straßenmeier, Jan (Straßenmeier)					
Ohrdruf, Stadt					
Wölfis	Wahlberechtigte	1 210			
	Wähler/Wahlbeteiligung	537	44,4		
	Ungültige Stimmen	25			
	Gültige Stimmen	512			
	davon entfielen auf				
	Siebert, Matthias (Siebert)	508	99,2		
	weitere Personen	4	0,8		
		<i>Wahl ohne Bindung an zugelassene Wahlvorschläge</i>			
Ortsteilbürgermeister/in: Siebert, Matthias (Siebert)					



## 2. Ergebnisse der Ortschafts-/Ortsteilbürgermeisterwahlen am 12. Juni 2022

### 2.4 Ergebnisse nach Ortschaften/Ortsteilen

kreisfreie Stadt Landkreis Gemeinde	Wähler	1. Wahlgang		Stichwahl	
	Stimmverhalten	Anzahl	Prozent	Anzahl	Prozent
<b>Landkreis Greiz</b>					
Greiz, Stadt					
Neumühle/Elster	Wahlberechtigte	358			
	Wähler/Wahlbeteiligung	166	46,4		
	Ungültige Stimmen	7			
	Gültige Stimmen	159			
	davon entfielen auf				
	Hofmeister, Pedra (Hofmeister)	155	97,5		
	weitere Personen	4	2,5		
		<i>Wahl ohne Bindung an zugelassene Wahlvorschläge</i>			
Ortsteilbürgermeister/in:	Hofmeister, Pedra (Hofmeister)				

## 2. Ergebnisse der Ortschafts-/Ortsteilbürgermeisterwahlen am 12. Juni 2022

### 2.4 Ergebnisse nach Ortschaften/Ortsteilen

kreisfreie Stadt Landkreis Gemeinde	Wähler Stimmverhalten	1. Wahlgang		Stichwahl	
		Anzahl	Prozent	Anzahl	Prozent
<b>Landkreis Ilm-Kreis</b>					
Großbreitenbach, Stadt					
Altenfeld	Wahlberechtigte	751			
	Wähler/Wahlbeteiligung	312	41,5		
	Ungültige Stimmen	12			
	Gültige Stimmen	300			
	davon entfielen auf				
	Richter, Jens (WFE)	296	98,7		
	weitere Personen	4	1,3		
		<i>Wahl ohne Bindung an zugelassene Wahlvorschläge</i>			
Ortschaftsbürgermeister/in: Richter, Jens (WFE)					
Großbreitenbach, Stadt					
Böhlen	Wahlberechtigte	444			
	Wähler/Wahlbeteiligung	183	41,2		
	Ungültige Stimmen	7			
	Gültige Stimmen	176			
	davon entfielen auf				
	Grundler, Marco	113	64,2		
	weitere Personen	63	35,8		
		<i>Wahl ohne Bindung an zugelassene Wahlvorschläge</i>			
Ortschaftsbürgermeister/in: Grundler, Marco					
Großbreitenbach, Stadt					
Friedersdorf	Wahlberechtigte	159			
	Wähler/Wahlbeteiligung	74	46,5		
	Ungültige Stimmen	2			
	Gültige Stimmen	72			
	davon entfielen auf				
	Himmelreich, Sylvia ("Initiative" Friedersdorf)	68	94,4		
	weitere Personen	4	5,6		
		<i>Wahl ohne Bindung an zugelassene Wahlvorschläge</i>			
Ortschaftsbürgermeister/in: Himmelreich, Sylvia ("Initiative" Friedersdorf)					
Großbreitenbach, Stadt					
Gillersdorf	Wahlberechtigte	216			
	Wähler/Wahlbeteiligung	153	70,8		
	Ungültige Stimmen	6			
	Gültige Stimmen	147			
	davon entfielen auf				
	Enders, Axel (ENDERS)	114	77,6		
	Hauffe, Alfred (HAUFFE)	33	22,4		
Ortschaftsbürgermeister/in: Enders, Axel (ENDERS)					
Großbreitenbach, Stadt					
Neustadt am Rennsteig	Wahlberechtigte	788			
	Wähler/Wahlbeteiligung	492	62,4		
	Ungültige Stimmen	9			
	Gültige Stimmen	483			
	davon entfielen auf				
	Hettstedt, Matthias (HETTSTEDT)	210	43,5		
	Köhler, Thomas (KÖHLER)	273	56,5		
Ortschaftsbürgermeister/in: Köhler, Thomas (KÖHLER)					

## 2. Ergebnisse der Ortschafts-/Ortsteilbürgermeisterwahlen am 12. Juni 2022

### 2.4 Ergebnisse nach Ortschaften/Ortsteilen

kreisfreie Stadt Landkreis Gemeinde	Wähler	1. Wahlgang		Stichwahl	
	Stimmverhalten	Anzahl	Prozent	Anzahl	Prozent
<i>noch Landkreis Ilmkreis</i>					
Ilmenau, Stadt					
Frauenwald	Wahlberechtigte	775			
	Wähler/Wahlbeteiligung	315	40,6		
	Ungültige Stimmen	15			
	Gültige Stimmen	300			
	davon entfielen auf				
	Amm, Frank (AMM)	110	36,7		
	Grökel, Thomas	177	59,0		
	weitere Personen	13	4,3		
		<i>Wahl ohne Bindung an zugelassene Wahlvorschläge</i>			
Ortsteilbürgermeister/in:	Grökel, Thomas				
Ilmenau, Stadt					
Stützerbach	Wahlberechtigte	1 125			
	Wähler/Wahlbeteiligung	299	26,6		
	Ungültige Stimmen	39			
	Gültige Stimmen	260			
	davon entfielen auf				
	Juffa, Frank (JUFFA)	234	90,0		
	weitere Personen	26	10,0		
		<i>Wahl ohne Bindung an zugelassene Wahlvorschläge</i>			
Ortsteilbürgermeister/in:	Juffa, Frank (JUFFA)				
Plaue, Stadt					
Neusiß	Wahlberechtigte	161			
	Wähler/Wahlbeteiligung	81	50,3		
	Ungültige Stimmen	7			
	Gültige Stimmen	74			
	davon entfielen auf				
	Ley, Martina (BI Neusiß gegen überhöhte Kommunalabgaben)	71	95,9		
	weitere Personen	3	4,1		
		<i>Wahl ohne Bindung an zugelassene Wahlvorschläge</i>			
Ortsteilbürgermeister/in:	Ley, Martina (BI Neusiß gegen überhöhte Kommunalabgaben)				

## 2. Ergebnisse der Ortschafts-/Ortsteilbürgermeisterwahlen am 12. Juni 2022

### 2.4 Ergebnisse nach Ortschaften/Ortsteilen

kreisfreie Stadt Landkreis Gemeinde	Wähler Stimmverhalten	1. Wahlgang		Stichwahl	
		Anzahl	Prozent	Anzahl	Prozent
<b>Landkreis Kyffhäuserkreis</b>					
An der Schmücke, Stadt					
Bretleben	Wahlberechtigte	437			
	Wähler/Wahlbeteiligung	118	27,0		
	Ungültige Stimmen	11			
	Gültige Stimmen	107			
	davon entfielen auf				
	Hoffmann, Ilko (Hoffmann)	99	92,5		
	weitere Personen	8	7,5		
		<i>Wahl ohne Bindung an zugelassene Wahlvorschläge</i>			
Ortschaftsbürgermeister/in: Hoffmann, Ilko (Hoffmann)					
An der Schmücke, Stadt					
Gorsleben	Wahlberechtigte	423			
	Wähler/Wahlbeteiligung	143	33,8		
	Ungültige Stimmen	18			
	Gültige Stimmen	125			
	davon entfielen auf				
	Strickrodt, Dietmar (Strickrodt)	121	96,8		
	weitere Personen	4	3,2		
		<i>Wahl ohne Bindung an zugelassene Wahlvorschläge</i>			
Ortschaftsbürgermeister/in: Strickrodt, Dietmar (Strickrodt)					
An der Schmücke, Stadt					
Hauteroda	Wahlberechtigte	398			
	Wähler/Wahlbeteiligung	173	43,5		
	Ungültige Stimmen	3			
	Gültige Stimmen	170			
	davon entfielen auf				
	Eichholz, Norbert (Eichholz)	167	98,2		
	weitere Personen	3	1,8		
		<i>Wahl ohne Bindung an zugelassene Wahlvorschläge</i>			
Ortschaftsbürgermeister/in: Eichholz, Norbert (Eichholz)					
An der Schmücke, Stadt					
Heldringen	Wahlberechtigte	1 809			
	Wähler/Wahlbeteiligung	569	31,5		
	Ungültige Stimmen	12			
	Gültige Stimmen	557			
	davon entfielen auf				
	Pfau, Marie-Sophie (CDU)	147	26,4		
	Schröder, Roland (Schröder)	304	54,6		
	Wahrenholz, Dennis (Wahrenholz)	106	19,0		
		<i>Wahl ohne Bindung an zugelassene Wahlvorschläge</i>			
Ortschaftsbürgermeister/in: Schröder, Roland (Schröder)					
An der Schmücke, Stadt					
Hemleben	Wahlberechtigte	190			
	Wähler/Wahlbeteiligung	106	55,8		
	Ungültige Stimmen	3			
	Gültige Stimmen	103			
	davon entfielen auf				
	Görn, Werner (Görn)	32	31,1		
	Schindler, Dominic (Schindler)	71	68,9		
		<i>Wahl ohne Bindung an zugelassene Wahlvorschläge</i>			
Ortschaftsbürgermeister/in: Schindler, Dominic (Schindler)					

## 2. Ergebnisse der Ortschafts-/Ortsteilbürgermeisterwahlen am 12. Juni 2022

### 2.4 Ergebnisse nach Ortschaften/Ortsteilen

kreisfreie Stadt Landkreis Gemeinde	Wähler Stimmverhalten	1. Wahlgang		Stichwahl	
		Anzahl	Prozent	Anzahl	Prozent
<i>noch Landkreis Kyffhäuserkreis</i>					
An der Schmücke, Stadt					
Oldisleben	Wahlberechtigte	1 805			
	Wähler/Wahlbeteiligung	429	23,8		
	Ungültige Stimmen	18			
	Gültige Stimmen	411			
	davon entfielen auf				
	Pötzschke, Joachim (SPD)	403	98,1		
	weitere Personen	8	1,9		
<i>Wahl ohne Bindung an zugelassene Wahlvorschläge</i>					
Ortschaftsbürgermeister/in: Pötzschke, Joachim (SPD)					
Artern, Stadt					
Heygendorf	Wahlberechtigte	452			
	Wähler/Wahlbeteiligung	146	32,3		
	Ungültige Stimmen	10			
	Gültige Stimmen	136			
	davon entfielen auf				
	Weinreich, Karl-Heinz (Einzelbewerber)	123	90,4		
	weitere Personen	13	9,6		
<i>Wahl ohne Bindung an zugelassene Wahlvorschläge</i>					
Ortschaftsbürgermeister/in: Weinreich, Karl-Heinz (Einzelbewerber)					
Artern, Stadt					
Voigtstedt	Wahlberechtigte	715			
	Wähler/Wahlbeteiligung	350	49,0		
	Ungültige Stimmen	4			
	Gültige Stimmen	346			
	davon entfielen auf				
	Kolbe, Tobias (Frauen/Sport)	223	64,5		
	Wagner, Frank (Einzelbewerber)	123	35,5		
<i>Wahl ohne Bindung an zugelassene Wahlvorschläge</i>					
Ortschaftsbürgermeister/in: Kolbe, Tobias (Frauen/Sport)					
Bad Frankenhausen					
Ichstedt	Wahlberechtigte	466			
	Wähler/Wahlbeteiligung	207	44,4		
	Ungültige Stimmen	17			
	Gültige Stimmen	190			
	davon entfielen auf				
	Krausholz, Alexander (CDU)	117	61,6		
	Kratz, Sven (Kratz)	73	38,4		
Ortsteilbürgermeister/in: Krausholz, Alexander (CDU)					
Roßleben-Wiehe, Stadt					
Donndorf	Wahlberechtigte	624			
	Wähler/Wahlbeteiligung	265	42,5		
	Ungültige Stimmen	12			
	Gültige Stimmen	253			
	davon entfielen auf				
	Ruppe, Antje (Ruppe)	165	65,2		
	weitere Personen	88	34,8		
<i>Wahl ohne Bindung an zugelassene Wahlvorschläge</i>					
Ortschaftsbürgermeister/in: Ruppe, Antje (Ruppe)					

## 2. Ergebnisse der Ortschafts-/Ortsteilbürgermeisterwahlen am 12. Juni 2022

### 2.4 Ergebnisse nach Ortschaften/Ortsteilen

kreisfreie Stadt Landkreis Gemeinde	Wähler	1. Wahlgang		Stichwahl	
	Stimmverhalten	Anzahl	Prozent	Anzahl	Prozent

noch Landkreis Kyffhäuserkreis

Roßleben-Wiehe, Stadt

Nausitz

Wahlberechtigte	133			133	
Wähler/Wahlbeteiligung	90	67,7		86	64,7
Ungültige Stimmen	1			0	
Gültige Stimmen	89			86	
davon entfielen auf					
Kammlott, Carsten	33	37,1		58	67,4
Czekalla, Michael	23	25,8		28	32,6
weitere Personen	33	37,1			

*Wahl ohne Bindung an zugelassene Wahlvorschläge*

Ortschaftsbürgermeister/in: Kammlott, Carsten

## 2. Ergebnisse der Ortschafts-/Ortsteilbürgermeisterwahlen am 12. Juni 2022

### 2.4 Ergebnisse nach Ortschaften/Ortsteilen

kreisfreie Stadt Landkreis Gemeinde	Wähler Stimmverhalten	1. Wahlgang		Stichwahl	
		Anzahl	Prozent	Anzahl	Prozent
<b>Landkreis Nordhausen</b>					
Bleicherode					
Hainrode/Hainleite	Wahlberechtigte	291		291	
	Wähler/Wahlbeteiligung	72	24,7	91	31,3
	Ungültige Stimmen	7		1	
	Gültige Stimmen	65		90	
	davon entfielen auf				
	Goldhahn, Tanja	12	18,5	78	86,7
	Engel, Steffen	13	20,0	12	13,3
	weitere Personen	40	61,5		
		<i>Wahl ohne Bindung an zugelassene Wahlvorschläge</i>			
Ortschaftsbürgermeister/in: Goldhahn, Tanja					
Bleicherode					
Kleinbodungen	Wahlberechtigte	271			
	Wähler/Wahlbeteiligung	136	50,2		
	Ungültige Stimmen	2			
	Gültige Stimmen	134			
	davon entfielen auf				
	Aderhold, Volkmar (Freundeskreis der CDU)	131	97,8		
	weitere Personen	3	2,2		
		<i>Wahl ohne Bindung an zugelassene Wahlvorschläge</i>			
Ortschaftsbürgermeister/in: Aderhold, Volkmar (Freundeskreis der CDU)					
Bleicherode					
Wipperdorf	Wahlberechtigte	1 071			
	Wähler/Wahlbeteiligung	554	51,7		
	Ungültige Stimmen	1			
	Gültige Stimmen	553			
	davon entfielen auf				
	Siegel, Uwe (Freiwillige Feuerwehr / Freie Wähler Wipperdorf)	499	90,2		
	Klimm, Hans Dieter (Einzelbewerber)	28	5,1		
	Wesenberg, Anica (Einzelbewerber)	26	4,7		
		<i>Wahl ohne Bindung an zugelassene Wahlvorschläge</i>			
Ortschaftsbürgermeister/in: Siegel, Uwe (Freiwillige Feuerwehr / Freie Wähler Wipperdorf)					
Harztor					
Harzungen	Wahlberechtigte	167			
	Wähler/Wahlbeteiligung	120	71,9		
	Ungültige Stimmen	1			
	Gültige Stimmen	119			
	davon entfielen auf				
	Wellegehausen, Martin (BF-UWL)	52	43,7		
	Baudrexl, Karsten (Baudrexl)	67	56,3		
		<i>Wahl ohne Bindung an zugelassene Wahlvorschläge</i>			
Ortschaftsbürgermeister/in: Baudrexl, Karsten (Baudrexl)					
Harztor					
Herrmannsacker	Wahlberechtigte	285			
	Wähler/Wahlbeteiligung	142	49,8		
	Ungültige Stimmen	6			
	Gültige Stimmen	136			
	davon entfielen auf				
	Bertram, Dirk (Bertram)	83	61,0		
	weitere Personen	53	39,0		
		<i>Wahl ohne Bindung an zugelassene Wahlvorschläge</i>			
Ortschaftsbürgermeister/in: Bertram, Dirk (Bertram)					

## 2. Ergebnisse der Ortschafts-/Ortsteilbürgermeisterwahlen am 12. Juni 2022

### 2.4 Ergebnisse nach Ortschaften/Ortsteilen

kreisfreie Stadt Landkreis Gemeinde	Wähler	1. Wahlgang		Stichwahl	
	Stimmverhalten	Anzahl	Prozent	Anzahl	Prozent
<i>noch Landkreis Nordhausen</i>					
Harztor					
Neustadt/Harz	Wahlberechtigte	946			
	Wähler/Wahlbeteiligung	426	45,0		
	Ungültige Stimmen	3			
	Gültige Stimmen	423			
	davon entfielen auf				
	Kühn, Mario (BF-UWL)	319	75,4		
Biel, Marlis (Biel)	104	24,6			
Ortschaftsbürgermeister/in: Kühn, Mario (BF-UWL)					
Nordhausen, Stadt					
Buchholz	Wahlberechtigte	162			
	Wähler/Wahlbeteiligung	84	51,9		
	Ungültige Stimmen	4			
	Gültige Stimmen	80			
	davon entfielen auf				
	Gerlach, Thomas	49	61,3		
weitere Personen	31	38,8			
<i>Wahl ohne Bindung an zugelassene Wahlvorschläge</i>					
Ortsteilbürgermeister/in: Gerlach, Thomas (Wahl wurde nicht angenommen; Neuwahl erforderlich)					



## 2. Ergebnisse der Ortschafts-/Ortsteilbürgermeisterwahlen am 12. Juni 2022

### 2.4 Ergebnisse nach Ortschaften/Ortsteilen

kreisfreie Stadt Landkreis Gemeinde	Wähler Stimmverhalten	1. Wahlgang		Stichwahl	
		Anzahl	Prozent	Anzahl	Prozent
<b>Landkreis Saale-Holzland-Kreis</b>					
Heideland					
Großhelmsdorf	Wahlberechtigte	208		208	
	Wähler/Wahlbeteiligung	103	49,5	78	37,5
	Ungültige Stimmen	39		6	
	Gültige Stimmen	64		72	
	davon entfielen auf				
	Schlüßler, Sandra	12	18,7	35	48,7
	Knust, Carsten	6	9,4	37	51,4
	weitere Personen	46	71,9		
<i>Wahl ohne Bindung an zugelassene Wahlvorschläge</i>					
Ortsteilbürgermeister/in:	Knust, Carsten (Wahl wurde nicht angenommen) Engelhardt, Frank (gem. § 45 Abs. 4 ThürKO)				
Stadtroda, Stadt					
Quirla	Wahlberechtigte	416			
	Wähler/Wahlbeteiligung	200	48,1		
	Ungültige Stimmen	12			
	Gültige Stimmen	188			
	davon entfielen auf				
	Kusch, Robin (Kusch)	153	81,4		
	weitere Personen	35	18,6		
	<i>Wahl ohne Bindung an zugelassene Wahlvorschläge</i>				
Ortsteilbürgermeister/in:	Kusch, Robin (Kusch)				

## 2. Ergebnisse der Ortschafts-/Ortsteilbürgermeisterwahlen am 12. Juni 2022

### 2.4 Ergebnisse nach Ortschaften/Ortsteilen

kreisfreie Stadt Landkreis Gemeinde	Wähler Stimmverhalten	1. Wahlgang		Stichwahl	
		Anzahl	Prozent	Anzahl	Prozent
<b>Landkreis Saale-Orla-Kreis</b>					
Gefell, Stadt					
Göttengrün	Wahlberechtigte	98			
	Wähler/Wahlbeteiligung	67	68,4		
	Ungültige Stimmen	0			
	Gültige Stimmen	67			
	davon entfielen auf				
	Kießling, Klaus (Einzelbewerber)	24	35,8		
	Wehner, Andreas (FWG/BI)	43	64,2		
Ortsteilbürgermeister/in: Wehner, Andreas (FWG/BI)					
Neustadt an der Orla, Stadt					
Drebra	Wahlberechtigte	195			
	Wähler/Wahlbeteiligung	92	47,2		
	Ungültige Stimmen	3			
	Gültige Stimmen	89			
	davon entfielen auf				
	Weise, Tobias (Freie Wähler Drebra)	76	85,4		
	weitere Personen	13	14,6		
				<i>Wahl ohne Bindung an zugelassene Wahlvorschläge</i>	
Ortsteilbürgermeister/in: Weise, Tobias (Freie Wähler Drebra)					
Neustadt an der Orla, Stadt					
Linda b. Neustadt an der Orla	Wahlberechtigte	294			
	Wähler/Wahlbeteiligung	184	62,6		
	Ungültige Stimmen	2			
	Gültige Stimmen	182			
	davon entfielen auf				
	Oertel, Frank (CDU)	102	56,0		
	Neundorf, Tony (Einzelbewerber)	80	44,0		
Ortsteilbürgermeister/in: Oertel, Frank (CDU)					
Neustadt an der Orla, Stadt					
Stanau	Wahlberechtigte	100			
	Wähler/Wahlbeteiligung	65	65,0		
	Ungültige Stimmen	12			
	Gültige Stimmen	53			
	davon entfielen auf				
	Kraft, Gudrun (Einzelbewerber)	39	73,6		
	weitere Personen	14	26,4		
				<i>Wahl ohne Bindung an zugelassene Wahlvorschläge</i>	
Ortsteilbürgermeister/in: Kraft, Gudrun (Einzelbewerber)					

## 2. Ergebnisse der Ortschafts-/Ortsteilbürgermeisterwahlen am 12. Juni 2022

### 2.4 Ergebnisse nach Ortschaften/Ortsteilen

kreisfreie Stadt Landkreis Gemeinde	Wähler	1. Wahlgang		Stichwahl	
	Stimmverhalten	Anzahl	Prozent	Anzahl	Prozent
<b>Landkreis Saalfeld-Rudolstadt</b>					
Königsee, Stadt					
Dröbischau	Wahlberechtigte	356			
	Wähler/Wahlbeteiligung	147	41,3		
	Ungültige Stimmen	4			
	Gültige Stimmen	143			
	davon entfielen auf				
	Trapp, Jonas (TRAPP)	140	97,9		
	weitere Personen	3	2,1		
		<i>Wahl ohne Bindung an zugelassene Wahlvorschläge</i>			
Ortsteilbürgermeister/in:	Trapp, Jonas (TRAPP)				
<hr/>					
Schwarzatal					
Meuselbach- Schwarzühle	Wahlberechtigte	893			
	Wähler/Wahlbeteiligung	289	32,4		
	Ungültige Stimmen	16			
	Gültige Stimmen	273			
	davon entfielen auf				
	Jörg, Peter (Jörg)	253	92,7		
	weitere Personen	20	7,3		
		<i>Wahl ohne Bindung an zugelassene Wahlvorschläge</i>			
Ortsteilbürgermeister/in:	Jörg, Peter (Jörg)				

## 2. Ergebnisse der Ortschafts-/Ortsteilbürgermeisterwahlen am 12. Juni 2022

### 2.4 Ergebnisse nach Ortschaften/Ortsteilen

kreisfreie Stadt Landkreis Gemeinde	Wähler Stimmverhalten	1. Wahlgang		Stichwahl	
		Anzahl	Prozent	Anzahl	Prozent
<b>Landkreis Schmalkalden-Meinungen</b>					
Kaltennordheim, Stadt Aschenhausen	Wahlberechtigte	122			
	Wähler/Wahlbeteiligung	55	45,1		
	Ungültige Stimmen	4			
	Gültige Stimmen	51			
	davon entfielen auf				
	Rudloff, Günther (Einzelbewerber)	48	94,1		
	weitere Personen	3	5,9		
		<i>Wahl ohne Bindung an zugelassene Wahlvorschläge</i>			
Ortsteilbürgermeister/in:	Rudloff, Günther (Einzelbewerber)				
Kaltennordheim, Stadt Kaltensundheim	Wahlberechtigte	663			
	Wähler/Wahlbeteiligung	143	21,6		
	Ungültige Stimmen	7			
	Gültige Stimmen	136			
	davon entfielen auf				
	Gottbehüt, Edgar (Einzelbewerber)	121	89,0		
	weitere Personen	15	11,0		
		<i>Wahl ohne Bindung an zugelassene Wahlvorschläge</i>			
Ortsteilbürgermeister/in:	Gottbehüt, Edgar (Einzelbewerber)				
Kaltennordheim, Stadt Kaltenwestheim	Wahlberechtigte	554			
	Wähler/Wahlbeteiligung	184	33,2		
	Ungültige Stimmen	3			
	Gültige Stimmen	181			
	davon entfielen auf				
	Heim, Harald (Einzelbewerber)	152	84,0		
	weitere Personen	29	16,0		
		<i>Wahl ohne Bindung an zugelassene Wahlvorschläge</i>			
Ortsteilbürgermeister/in:	Heim, Harald (Einzelbewerber)				
Kaltennordheim, Stadt Melpers	Wahlberechtigte	82			
	Wähler/Wahlbeteiligung	43	52,4		
	Ungültige Stimmen	5			
	Gültige Stimmen	38			
	davon entfielen auf				
	Schmuck, Anja (Einzelbewerber)	34	89,5		
	weitere Personen	4	10,5		
		<i>Wahl ohne Bindung an zugelassene Wahlvorschläge</i>			
Ortsteilbürgermeister/in:	Schmuck, Anja (Einzelbewerber)				
Kaltennordheim, Stadt Oberkatz	Wahlberechtigte	207			
	Wähler/Wahlbeteiligung	124	59,9		
	Ungültige Stimmen	6			
	Gültige Stimmen	118			
	davon entfielen auf				
	Nicolmann, Detlef	80	67,8		
	weitere Personen	38	32,2		
		<i>Wahl ohne Bindung an zugelassene Wahlvorschläge</i>			
Ortsteilbürgermeister/in:	Nicolmann, Detlef				

## 2. Ergebnisse der Ortschafts-/Ortsteilbürgermeisterwahlen am 12. Juni 2022

### 2.4 Ergebnisse nach Ortschaften/Ortsteilen

kreisfreie Stadt Landkreis Gemeinde	Wähler Stimmverhalten	1. Wahlgang		Stichwahl	
		Anzahl	Prozent	Anzahl	Prozent
<i>noch Landkreis Schmalkalden-Meiningen</i>					
Kaltennordheim, Stadt					
Unterweid	Wahlberechtigte	352			
	Wähler/Wahlbeteiligung	176	50,0		
	Ungültige Stimmen	10			
	Gültige Stimmen	166			
	davon entfielen auf				
	Bittorf-Rasch, Christel (Einzelbewerber)	99	59,6		
	weitere Personen	67	40,4		
		<i>Wahl ohne Bindung an zugelassene Wahlvorschläge</i>			
Ortsteilbürgermeister/in: Bittorf-Rasch, Christel (Einzelbewerber)					
Meiningen, Stadt					
Henneberg	Wahlberechtigte	490			
	Wähler/Wahlbeteiligung	165	33,7		
	Ungültige Stimmen	25			
	Gültige Stimmen	140			
	davon entfielen auf				
	Hoßfeld, Reiner (Hoßfeld)	112	80,0		
	weitere Personen	28	20,0		
		<i>Wahl ohne Bindung an zugelassene Wahlvorschläge</i>			
Ortsteilbürgermeister/in: Hoßfeld, Reiner (Hoßfeld)					
Meiningen, Stadt					
Stepfershausen	Wahlberechtigte	516			
	Wähler/Wahlbeteiligung	260	50,4		
	Ungültige Stimmen	12			
	Gültige Stimmen	248			
	davon entfielen auf				
	Töpfer, Jens (Töpfer)	219	88,3		
	weitere Personen	29	11,7		
		<i>Wahl ohne Bindung an zugelassene Wahlvorschläge</i>			
Ortsteilbürgermeister/in: Töpfer, Jens (Töpfer)					
Meiningen, Stadt					
Wallbach	Wahlberechtigte	305			
	Wähler/Wahlbeteiligung	115	37,7		
	Ungültige Stimmen	17			
	Gültige Stimmen	98			
	davon entfielen auf				
	Hartung, Thomas (Hartung)	87	88,8		
	weitere Personen	11	11,2		
		<i>Wahl ohne Bindung an zugelassene Wahlvorschläge</i>			
Ortsteilbürgermeister/in: Hartung, Thomas (Hartung)					
Meiningen, Stadt					
Walldorf	Wahlberechtigte	1 768			
	Wähler/Wahlbeteiligung	451	25,5		
	Ungültige Stimmen	30			
	Gültige Stimmen	421			
	davon entfielen auf				
	Pfeiffer, Ute (Pfeiffer)	357	84,8		
	weitere Personen	64	15,2		
		<i>Wahl ohne Bindung an zugelassene Wahlvorschläge</i>			
Ortsteilbürgermeister/in: Pfeiffer, Ute (Pfeiffer)					

## 2. Ergebnisse der Ortschafts-/Ortsteilbürgermeisterwahlen am 12. Juni 2022

### 2.4 Ergebnisse nach Ortschaften/Ortsteilen

kreisfreie Stadt Landkreis Gemeinde	Wähler Stimmverhalten	1. Wahlgang		Stichwahl	
		Anzahl	Prozent	Anzahl	Prozent
<i>noch Landkreis Schmalkalden-Meiningen</i>					
Schmalkalden, Stadt					
Springstille	Wahlberechtigte	466			
	Wähler/Wahlbeteiligung	242	51,9		
	Ungültige Stimmen	6			
	Gültige Stimmen	236			
	davon entfielen auf				
	Wagner, Alexander (WAGNER)	234	99,2		
	weitere Personen	2	0,8		
		<i>Wahl ohne Bindung an zugelassene Wahlvorschläge</i>			
Ortsteilbürgermeister/in: Wagner, Alexander (WAGNER)					
Schmalkalden, Stadt					
Wernshausen	Wahlberechtigte	2 280			
	Wähler/Wahlbeteiligung	418	18,3		
	Ungültige Stimmen	38			
	Gültige Stimmen	380			
	davon entfielen auf				
	Machner, Horst (MACHNER)	284	74,7		
	weitere Personen	96	25,3		
		<i>Wahl ohne Bindung an zugelassene Wahlvorschläge</i>			
Ortsteilbürgermeister/in: Machner, Horst (MACHNER)					
Steinbach-Hallenberg, Stadt					
Altersbach	Wahlberechtigte	384			
	Wähler/Wahlbeteiligung	158	41,1		
	Ungültige Stimmen	6			
	Gültige Stimmen	152			
	davon entfielen auf				
	Holland-Cunz, Uwe (Holland-Cunz)	143	94,1		
	weitere Personen	9	5,9		
		<i>Wahl ohne Bindung an zugelassene Wahlvorschläge</i>			
Ortsteilbürgermeister/in: Holland-Cunz, Uwe (Holland-Cunz)					
Steinbach-Hallenberg, Stadt					
Bermbach	Wahlberechtigte	424			
	Wähler/Wahlbeteiligung	171	40,3		
	Ungültige Stimmen	10			
	Gültige Stimmen	161			
	davon entfielen auf				
	Hermann, Gerd (Hermann)	153	95,0		
	weitere Personen	8	5,0		
		<i>Wahl ohne Bindung an zugelassene Wahlvorschläge</i>			
Ortsteilbürgermeister/in: Hermann, Gerd (Hermann)					
Steinbach-Hallenberg, Stadt					
Rotterode	Wahlberechtigte	608			
	Wähler/Wahlbeteiligung	213	35,0		
	Ungültige Stimmen	7			
	Gültige Stimmen	206			
	davon entfielen auf				
	Eichhorn, Bianka (Wählergemeinschaft Haselgrund)	194	94,2		
	weitere Personen	12	5,8		
		<i>Wahl ohne Bindung an zugelassene Wahlvorschläge</i>			
Ortsteilbürgermeister/in: Eichhorn, Bianka (Wählergemeinschaft Haselgrund)					

## 2. Ergebnisse der Ortschafts-/Ortsteilbürgermeisterwahlen am 12. Juni 2022

### 2.4 Ergebnisse nach Ortschaften/Ortsteilen

kreisfreie Stadt Landkreis Gemeinde	Wähler Stimmverhalten	1. Wahlgang		Stichwahl	
		Anzahl	Prozent	Anzahl	Prozent
<i>noch Landkreis Schmalkalden-Meiningen</i>					
Steinbach-Hallenberg, Stadt					
Unterschönau	Wahlberechtigte	415			
	Wähler/Wahlbeteiligung	210	50,6		
	Ungültige Stimmen	18			
	Gültige Stimmen	192			
	davon entfielen auf				
	Höchenberger, Rigobert (Höchenberger)	192	100,0		
		<i>Wahl ohne Bindung an zugelassene Wahlvorschläge</i>			
Ortsteilbürgermeister/in: Höchenberger, Rigobert (Höchenberger)					
Steinbach-Hallenberg, Stadt					
Viernau	Wahlberechtigte	1 609			
	Wähler/Wahlbeteiligung	711	44,2		
	Ungültige Stimmen	13			
	Gültige Stimmen	698			
	davon entfielen auf				
	Henkel, Rüdiger (CDU)	287	41,1		
	Kleinschmidt, Gregor (Wählergemeinschaft Haselgrund)	411	58,9		
Ortsteilbürgermeister/in: Kleinschmidt, Gregor (Wählergemeinschaft Haselgrund)					
Wasungen, Stadt					
Hümpfershausen	Wahlberechtigte	334			
	Wähler/Wahlbeteiligung	195	58,4		
	Ungültige Stimmen	7			
	Gültige Stimmen	188			
	davon entfielen auf				
	Nitschke, Fred (Nitschke)	181	96,3		
	weitere Personen	7	3,7		
		<i>Wahl ohne Bindung an zugelassene Wahlvorschläge</i>			
Ortsteilbürgermeister/in: Nitschke, Fred (Nitschke)					
Wasungen, Stadt					
Metzels	Wahlberechtigte	523			
	Wähler/Wahlbeteiligung	152	29,1		
	Ungültige Stimmen	8			
	Gültige Stimmen	144			
	davon entfielen auf				
	Goldschmidt, Janko (Goldschmidt)	135	93,8		
	weitere Personen	9	6,2		
		<i>Wahl ohne Bindung an zugelassene Wahlvorschläge</i>			
Ortsteilbürgermeister/in: Goldschmidt, Janko (Goldschmidt)					
Wasungen, Stadt					
Unterkatz	Wahlberechtigte	312			
	Wähler/Wahlbeteiligung	106	34,0		
	Ungültige Stimmen	3			
	Gültige Stimmen	103			
	davon entfielen auf				
	Dietsch, Daniel (Dietsch)	93	90,3		
	weitere Personen	10	9,7		
		<i>Wahl ohne Bindung an zugelassene Wahlvorschläge</i>			
Ortsteilbürgermeister/in: Dietsch, Daniel (Dietsch)					

## 2. Ergebnisse der Ortschafts-/Ortsteilbürgermeisterwahlen am 12. Juni 2022

### 2.4 Ergebnisse nach Ortschaften/Ortsteilen

kreisfreie Stadt Landkreis Gemeinde	Wähler	1. Wahlgang		Stichwahl	
	Stimmverhalten	Anzahl	Prozent	Anzahl	Prozent

*noch Landkreis Schmalkalden-Meiningen*

Wasungen, Stadt

Wahns

Wahlberechtigte	332	
Wähler/Wahlbeteiligung	134	40,4
Ungültige Stimmen	14	
Gültige Stimmen	120	
davon entfielen auf		
Rückert, Susanne (Rückert)	108	90,0
weitere Personen	12	10,0

*Wahl ohne Bindung an zugelassene Wahlvorschläge*

Ortsteilbürgermeister/in: Rückert, Susanne (Rückert)



## 2. Ergebnisse der Ortschafts-/Ortsteilbürgermeisterwahlen am 12. Juni 2022

### 2.4 Ergebnisse nach Ortschaften/Ortsteilen

kreisfreie Stadt Landkreis Gemeinde	Wähler Stimmverhalten	1. Wahlgang		Stichwahl	
		Anzahl	Prozent	Anzahl	Prozent
<b>Landkreis Sömmerda</b>					
Buttstädt					
Ellersleben	Wahlberechtigte	218			
	Wähler/Wahlbeteiligung	104	47,7		
	Ungültige Stimmen	9			
	Gültige Stimmen	95			
	davon entfielen auf				
	Matschuck, Michael	51	53,7		
	weitere Personen	44	46,3		
		<i>Wahl ohne Bindung an zugelassene Wahlvorschläge</i>			
Ortschaftsbürgermeister/in: Matschuck, Michael					
Buttstädt					
Großbrennbach	Wahlberechtigte	611			
	Wähler/Wahlbeteiligung	229	37,5		
	Ungültige Stimmen	14			
	Gültige Stimmen	215			
	davon entfielen auf				
	Vinup, Rolf (Vinup)	203	94,4		
	weitere Personen	12	5,6		
		<i>Wahl ohne Bindung an zugelassene Wahlvorschläge</i>			
Ortschaftsbürgermeister/in: Vinup, Rolf (Vinup)					
Buttstädt					
Hardisleben	Wahlberechtigte	457			
	Wähler/Wahlbeteiligung	303	66,3		
	Ungültige Stimmen	0			
	Gültige Stimmen	303			
	davon entfielen auf				
	Bauer, Hans-Jürgen (FWG Hardisleben)	126	41,6		
	Kämmer, Jan (Einzelbewerber)	177	58,4		
		<i>Wahl ohne Bindung an zugelassene Wahlvorschläge</i>			
Ortschaftsbürgermeister/in: Kämmer, Jan (Einzelbewerber)					
Buttstädt					
Mannstedt	Wahlberechtigte	285			
	Wähler/Wahlbeteiligung	104	36,5		
	Ungültige Stimmen	6			
	Gültige Stimmen	98			
	davon entfielen auf				
	Langer, Renè (Einzelbewerber)	79	80,6		
	weitere Personen	19	19,4		
		<i>Wahl ohne Bindung an zugelassene Wahlvorschläge</i>			
Ortschaftsbürgermeister/in: Langer, Renè (Einzelbewerber)					
Buttstädt					
Olbersleben	Wahlberechtigte	608			
	Wähler/Wahlbeteiligung	174	28,6		
	Ungültige Stimmen	8			
	Gültige Stimmen	166			
	davon entfielen auf				
	Pekarek, Lars (CDU)	162	97,6		
	weitere Personen	4	2,4		
		<i>Wahl ohne Bindung an zugelassene Wahlvorschläge</i>			
Ortschaftsbürgermeister/in: Pekarek, Lars (CDU)					

## 2. Ergebnisse der Ortschafts-/Ortsteilbürgermeisterwahlen am 12. Juni 2022

### 2.4 Ergebnisse nach Ortschaften/Ortsteilen

kreisfreie Stadt Landkreis Gemeinde	Wähler	1. Wahlgang		Stichwahl	
	Stimmverhalten	Anzahl	Prozent	Anzahl	Prozent
<i>noch Landkreis Sömmerda</i>					
Kindelbrück					
Kannawurf	Wahlberechtigte	674			
	Wähler/Wahlbeteiligung	229	34,0		
	Ungültige Stimmen	12			
	Gültige Stimmen	217			
	davon entfielen auf				
	Knauf, Sandro (Einzelbewerber)	193	88,9		
	weitere Personen	24	11,1		
		<i>Wahl ohne Bindung an zugelassene Wahlvorschläge</i>			
Ortschaftsbürgermeister/in: Knauf, Sandro (Einzelbewerber)					
Kindelbrück					
Kindelbrück	Wahlberechtigte	1 531			
	Wähler/Wahlbeteiligung	379	24,8		
	Ungültige Stimmen	21			
	Gültige Stimmen	358			
	davon entfielen auf				
	Zacher, Roman (Einzelbewerber)	328	91,6		
	weitere Personen	30	8,4		
		<i>Wahl ohne Bindung an zugelassene Wahlvorschläge</i>			
Ortschaftsbürgermeister/in: Zacher, Roman (Einzelbewerber)					
Sömmerda, Stadt					
Schillingstedt	Wahlberechtigte	195			
	Wähler/Wahlbeteiligung	76	39,0		
	Ungültige Stimmen	2			
	Gültige Stimmen	74			
	davon entfielen auf				
	Zöller, Ulrich	38	51,4		
	weitere Personen	36	48,6		
		<i>Wahl ohne Bindung an zugelassene Wahlvorschläge</i>			
Ortschaftsbürgermeister/in: Zöller, Ulrich					

## 2. Ergebnisse der Ortschafts-/Ortsteilbürgermeisterwahlen am 12. Juni 2022

### 2.4 Ergebnisse nach Ortschaften/Ortsteilen

kreisfreie Stadt Landkreis Gemeinde	Wähler	1. Wahlgang		Stichwahl	
	Stimmverhalten	Anzahl	Prozent	Anzahl	Prozent
<b>Landkreis Sonneberg</b>					
Neuhaus am Rennweg, Stadt					
Lichte	Wahlberechtigte	1 250			
	Wähler/Wahlbeteiligung	241	19,3		
	Ungültige Stimmen	13			
	Gültige Stimmen	228			
	davon entfielen auf				
	Koch, Holger (Koch, Holger)	207	90,8		
	weitere Personen	21	9,2		
		<i>Wahl ohne Bindung an zugelassene Wahlvorschläge</i>			
Ortsteilbürgermeister/in:	Koch, Holger (Koch, Holger)				

## 2. Ergebnisse der Ortschafts-/Ortsteilbürgermeisterwahlen am 12. Juni 2022

### 2.4 Ergebnisse nach Ortschaften/Ortsteilen

kreisfreie Stadt Landkreis Gemeinde	Wähler	1. Wahlgang		Stichwahl	
	Stimmverhalten	Anzahl	Prozent	Anzahl	Prozent
<b>Landkreis Unstrut-Hainich-Kreis</b>					
Menteroda					
Menteroda	Wahlberechtigte	1 205			
	Wähler/Wahlbeteiligung	392	32,5		
	Ungültige Stimmen	12			
	Gültige Stimmen	380			
	davon entfielen auf				
	Lössl, Alexander (Einzelbewerber)	371	97,6		
	weitere Personen	9	2,4		
		<i>Wahl ohne Bindung an zugelassene Wahlvorschläge</i>			
Ortsteilbürgermeister/in:	Lössl, Alexander (Einzelbewerber)				
<hr/>					
Unstrut-Hainich					
Altengottern	Wahlberechtigte	859			
	Wähler/Wahlbeteiligung	448	52,2		
	Ungültige Stimmen	5			
	Gültige Stimmen	443			
	davon entfielen auf				
	Born, Tommy (Born)	294	66,4		
	Tröstrum, Jan (Tröstrum)	149	33,6		
Ortschaftsbürgermeister/in:	Born, Tommy (Born)				
<hr/>					
Unstrut-Hainich					
Flarchheim	Wahlberechtigte	339			
	Wähler/Wahlbeteiligung	128	37,8		
	Ungültige Stimmen	3			
	Gültige Stimmen	125			
	davon entfielen auf				
	Ohnesorge, Dietmar (Ohnesorge)	108	86,4		
	weitere Personen	17	13,6		
		<i>Wahl ohne Bindung an zugelassene Wahlvorschläge</i>			
Ortschaftsbürgermeister/in:	Ohnesorge, Dietmar (Ohnesorge)				
<hr/>					
Unstrut-Hainich					
Heroldishausen	Wahlberechtigte	146			
	Wähler/Wahlbeteiligung	83	56,8		
	Ungültige Stimmen	7			
	Gültige Stimmen	76			
	davon entfielen auf				
	Kümmel, Sebastian (Kümmel)	73	96,1		
	weitere Personen	3	3,9		
		<i>Wahl ohne Bindung an zugelassene Wahlvorschläge</i>			
Ortschaftsbürgermeister/in:	Kümmel, Sebastian (Kümmel)				
<hr/>					
Unstrut-Hainich					
Mülverstedt	Wahlberechtigte	565			
	Wähler/Wahlbeteiligung	206	36,5		
	Ungültige Stimmen	4			
	Gültige Stimmen	202			
	davon entfielen auf				
	Kaufmann, Michael	159	78,7		
	weitere Personen	43	21,3		
		<i>Wahl ohne Bindung an zugelassene Wahlvorschläge</i>			
Ortschaftsbürgermeister/in:	Kaufmann, Michael				

## 2. Ergebnisse der Ortschafts-/Ortsteilbürgermeisterwahlen am 12. Juni 2022

### 2.4 Ergebnisse nach Ortschaften/Ortsteilen

kreisfreie Stadt Landkreis Gemeinde	Wähler	1. Wahlgang		Stichwahl	
	Stimmverhalten	Anzahl	Prozent	Anzahl	Prozent
<b>Landkreis Wartburgkreis</b>					
Amt Creuzburg, Stadt Creuzburg	Wahlberechtigte	1 651			
	Wähler/Wahlbeteiligung	656	39,7		
	Ungültige Stimmen	30			
	Gültige Stimmen	626			
	davon entfielen auf				
	Schwanz, Ronny (CDU)	593	94,7		
	weitere Personen	33	5,3		
		<i>Wahl ohne Bindung an zugelassene Wahlvorschläge</i>			
Ortsteilbürgermeister/in:	Schwanz, Ronny (CDU)				
Amt Creuzburg, Stadt Ebenshausen	Wahlberechtigte	239			
	Wähler/Wahlbeteiligung	120	50,2		
	Ungültige Stimmen	11			
	Gültige Stimmen	109			
	davon entfielen auf				
	Werneburg, Jan (UWG Mihla / Bürger für Ebenshausen / FWG Creuzburg)	84	77,1		
	weitere Personen	25	22,9		
		<i>Wahl ohne Bindung an zugelassene Wahlvorschläge</i>			
Ortsteilbürgermeister/in:	Werneburg, Jan (UWG Mihla / Bürger für Ebenhausen / FWG Creuzburg)				
Amt Creuzburg, Stadt Mihla	Wahlberechtigte	1 813			
	Wähler/Wahlbeteiligung	834	46,0		
	Ungültige Stimmen	14			
	Gültige Stimmen	820			
	davon entfielen auf				
	Sülzner, Uwe (CDU)	114	13,9		
	Rindschwentner, Oliver (SPD)	486	59,3		
	Böhme, Andreas (UWG Mihla / Bürger für Ebenshausen / FWG Creuzburg)	220	26,8		
Ortsteilbürgermeister/in:	Rindschwentner, Oliver (SPD)				
Dernbach Brunnhartshausen	Wahlberechtigte	292			
	Wähler/Wahlbeteiligung	167	57,2		
	Ungültige Stimmen	1			
	Gültige Stimmen	166			
	davon entfielen auf				
	Gerstung, Markus (Gerstung)	163	98,2		
	weitere Personen	3	1,8		
Ortsteilbürgermeister/in:	Gerstung, Markus (Gerstung)				
Dernbach Diedorf	Wahlberechtigte	300			
	Wähler/Wahlbeteiligung	133	44,3		
	Ungültige Stimmen	3			
	Gültige Stimmen	130			
	davon entfielen auf				
	Kniesa, Martin (Kniesa)	73	56,2		
	weitere Personen	57	43,8		
		<i>Wahl ohne Bindung an zugelassene Wahlvorschläge</i>			
Ortsteilbürgermeister/in:	Kniesa, Martin (Kniesa)				

## 2. Ergebnisse der Ortschafts-/Ortsteilbürgermeisterwahlen am 12. Juni 2022

### 2.4 Ergebnisse nach Ortschaften/Ortsteilen

kreisfreie Stadt Landkreis Gemeinde	Wähler Stimmverhalten	1. Wahlgang		Stichwahl	
		Anzahl	Prozent	Anzahl	Prozent
<i>noch Landkreis Wartburgkreis</i>					
Dernbach					
Neidharstshausen	Wahlberechtigte	270			
	Wähler/Wahlbeteiligung	161	59,6		
	Ungültige Stimmen	2			
	Gültige Stimmen	159			
	davon entfielen auf				
	Kümpel, Michael (Kümpel)	136	85,5		
	weitere Personen	23	14,5		
		<i>Wahl ohne Bindung an zugelassene Wahlvorschläge</i>			
Ortsteilbürgermeister/in:	Kümpel, Michael (Kümpel)				
Dernbach					
Urnshausen	Wahlberechtigte	548			
	Wähler/Wahlbeteiligung	212	38,7		
	Ungültige Stimmen	15			
	Gültige Stimmen	197			
	davon entfielen auf				
	Seifert, Burkhard (Seifert)	187	94,9		
	weitere Personen	10	5,1		
		<i>Wahl ohne Bindung an zugelassene Wahlvorschläge</i>			
Ortsteilbürgermeister/in:	Seifert, Burkhard (Seifert)				
Werra-Suhl-Tal, Stadt					
Dankmarshausen	Wahlberechtigte	791			
	Wähler/Wahlbeteiligung	397	50,2		
	Ungültige Stimmen	25			
	Gültige Stimmen	372			
	davon entfielen auf				
	Christ, Bastian (CDU - PWST)	366	98,4		
	weitere Personen	6	1,6		
		<i>Wahl ohne Bindung an zugelassene Wahlvorschläge</i>			
Ortsteilbürgermeister/in:	Christ, Bastian (CDU - PWST)				
Werra-Suhl-Tal, Stadt					
Dippach	Wahlberechtigte	884			
	Wähler/Wahlbeteiligung	454	51,4		
	Ungültige Stimmen	12			
	Gültige Stimmen	442			
	davon entfielen auf				
	Schwan, Marion (Schwan)	433	98,0		
	weitere Personen	9	2,0		
		<i>Wahl ohne Bindung an zugelassene Wahlvorschläge</i>			
Ortsteilbürgermeister/in:	Schwan, Marion (Schwan)				
Werra-Suhl-Tal, Stadt					
Großensee	Wahlberechtigte	163			
	Wähler/Wahlbeteiligung	107	65,6		
	Ungültige Stimmen	4			
	Gültige Stimmen	103			
	davon entfielen auf				
	Bause, Hagen (Bause)	91	88,3		
	weitere Personen	12	11,7		
		<i>Wahl ohne Bindung an zugelassene Wahlvorschläge</i>			
Ortsteilbürgermeister/in:	Bause, Hagen (Bause)				

## 2. Ergebnisse der Ortschafts-/Ortsteilbürgermeisterwahlen am 12. Juni 2022

### 2.4 Ergebnisse nach Ortschaften/Ortsteilen

kreisfreie Stadt Landkreis Gemeinde	Wähler Stimmverhalten	1. Wahlgang		Stichwahl	
		Anzahl	Prozent	Anzahl	Prozent
<b>Landkreis Weimarer Land</b>					
Am Ettersberg Buttelstedt	Wahlberechtigte	1 098			
	Wähler/Wahlbeteiligung	498	45,4		
	Ungültige Stimmen	12			
	Gültige Stimmen	486			
	davon entfielen auf				
	Volland, Tobias (CDU)	279	57,4		
	Fuchs, Tina (Einzelbewerber)	207	42,6		
Ortschaftsbürgermeister/in: Volland, Tobias (CDU)					
Am Ettersberg Heichelheim	Wahlberechtigte	260			
	Wähler/Wahlbeteiligung	146	56,2		
	Ungültige Stimmen	1			
	Gültige Stimmen	145			
	davon entfielen auf				
	Streiber, Joe (Bürgerverein Heichelheim)	141	97,2		
	weitere Personen	4	2,8		
<i>Wahl ohne Bindung an zugelassene Wahlvorschläge</i>					
Ortschaftsbürgermeister/in: Streiber, Joe (Bürgerverein Heichelheim)					
Am Ettersberg Kleinobrigen	Wahlberechtigte	258			
	Wähler/Wahlbeteiligung	187	72,5		
	Ungültige Stimmen	2			
	Gültige Stimmen	185			
	davon entfielen auf				
	Albrecht, Christian (Einzelbewerber)	122	65,9		
	Becker, Daniela (Einzelbewerber)	63	34,1		
Ortschaftsbürgermeister/in: Albrecht, Christian (Einzelbewerber)					
Am Ettersberg Ramsla	Wahlberechtigte	237			
	Wähler/Wahlbeteiligung	133	56,1		
	Ungültige Stimmen	3			
	Gültige Stimmen	130			
	davon entfielen auf				
	Dr. Basche, Thomas (CDU)	115	88,5		
	weitere Personen	15	11,5		
Ortschaftsbürgermeister/in: Dr. Basche, Thomas (CDU)					
Am Ettersberg Sachsenhausen	Wahlberechtigte	309			
	Wähler/Wahlbeteiligung	167	54,0		
	Ungültige Stimmen	7			
	Gültige Stimmen	160			
	davon entfielen auf				
	Scheide, Georg (Einzelbewerber)	114	71,2		
	weitere Personen	46	28,8		
<i>Wahl ohne Bindung an zugelassene Wahlvorschläge</i>					
Ortschaftsbürgermeister/in: Scheide, Georg (Einzelbewerber)					

## 2. Ergebnisse der Ortschafts-/Ortsteilbürgermeisterwahlen am 12. Juni 2022

### 2.4 Ergebnisse nach Ortschaften/Ortsteilen

kreisfreie Stadt Landkreis Gemeinde	Wähler Stimmverhalten	1. Wahlgang		Stichwahl	
		Anzahl	Prozent	Anzahl	Prozent

noch Landkreis Weimarer Land

Am Ettersberg

Wohlsborn

Wahlberechtigte	405			
Wähler/Wahlbeteiligung	186	45,9		
Ungültige Stimmen	4			
Gültige Stimmen	182			
davon entfielen auf				
Hasse, Christina (Freie Wählergemeinschaft)	170	93,4		
weitere Personen	12	6,6		

*Wahl ohne Bindung an zugelassene Wahlvorschläge*

Ortschaftsbürgermeister/in: Hasse, Christina (Freie Wählergemeinschaft)

Grammetal

Bechstedsstraß

Wahlberechtigte	212		212	
Wähler/Wahlbeteiligung	103	48,6	116	54,7
Ungültige Stimmen	2		3	
Gültige Stimmen	101		113	
davon entfielen auf				
Leibing, Detlef	36	35,6	66	58,4
Lehmann, André	21	20,8	47	41,6
weitere Personen	44	43,6		

*Wahl ohne Bindung an zugelassene Wahlvorschläge*

Ortschaftsbürgermeister/in: Leibing, Detlef

Grammetal

Hopfgarten

Wahlberechtigte	563			
Wähler/Wahlbeteiligung	231	41,0		
Ungültige Stimmen	2			
Gültige Stimmen	229			
davon entfielen auf				
Kühn, Sebastian (Kühn)	203	88,6		
weitere Personen	26	11,4		

*Wahl ohne Bindung an zugelassene Wahlvorschläge*

Ortschaftsbürgermeister/in: Kühn, Sebastian (Kühn)

Grammetal

Isseroda

Wahlberechtigte	466			
Wähler/Wahlbeteiligung	249	53,4		
Ungültige Stimmen	5			
Gültige Stimmen	244			
davon entfielen auf				
Schwark, Konstantin (CDU)	177	72,5		
Kühn, Sven (Kühn)	67	27,5		

Ortschaftsbürgermeister/in: Schwark, Konstantin (CDU)

Grammetal

Niederzimmern

Wahlberechtigte	762			
Wähler/Wahlbeteiligung	252	33,1		
Ungültige Stimmen	20			
Gültige Stimmen	232			
davon entfielen auf				
Liebeskind, Lars (Liebeskind)	224	96,6		
weitere Personen	8	3,4		

*Wahl ohne Bindung an zugelassene Wahlvorschläge*

Ortschaftsbürgermeister/in: Liebeskind, Lars (Liebeskind)



## 2. Ergebnisse der Ortschafts-/Ortsteilbürgermeisterwahlen am 12. Juni 2022

### 2.4 Ergebnisse nach Ortschaften/Ortsteilen

kreisfreie Stadt Landkreis Gemeinde	Wähler	1. Wahlgang		Stichwahl	
	Stimmverhalten	Anzahl	Prozent	Anzahl	Prozent

noch Landkreis Weimarer Land

Grammetal

Ottstedt a. Berge	Wahlberechtigte	206			
	Wähler/Wahlbeteiligung	119	57,8		
	Ungültige Stimmen	1			
	Gültige Stimmen	118			
	davon entfielen auf				
	Haupt, Holger (Haupt)	65	55,1		
	Sturm, Daniel (Sturm)	53	44,9		

Ortschaftsbürgermeister/in: Haupt, Holger (Haupt)

Ilmtal-Weinstraße

Kromsdorf	Wahlberechtigte	1 208			
	Wähler/Wahlbeteiligung	578	47,8		
	Ungültige Stimmen	11			
	Gültige Stimmen	567			
	davon entfielen auf				
	Braniek, Gunter (CDU)	267	47,1		
	Karpe, Katrin (FWKD)	300	52,9		

Ortschaftsbürgermeister/in: Karpe, Katrin (FWKD)

### 3. Ortschafts-/Ortsteilregister

<b>A</b>	Altenfeld.....	6, 11, 24
	Altengöttern .....	7, 13, 42
	Altersbach.....	7, 13, 36
	Am Ettersberg.....	7, 14, 45, 46
	Amt Creuzburg, Stadt .....	7, 13, 43
	An der Schmücke, Stadt .....	6, 12, 26, 27
	Artern, Stadt.....	6, 12, 27
	Aschenhausen .....	7, 12, 34
<b>B</b>	Bad Frankenhausen .....	6, 12, 27
	Ballstädt.....	6, 11, 21
	Bechstedtstraß.....	7, 14, 46
	Bermbach .....	7, 13, 36
	Bleicherode.....	6, 12, 29
	Böhlen.....	6, 11, 24
	Bretleben .....	6, 12, 26
	Brüheim .....	6, 11, 21
	Brunnhartshausen .....	7, 13, 43
	Buchholz.....	6, 12, 30
	Buttelstedt.....	7, 14, 45
	Buttstädt.....	7, 13, 39
<b>C</b>	Closewitz .....	6, 11, 16
	Creuzburg.....	7, 13, 43
<b>D</b>	Dankmarshausen.....	7, 13, 44
	Dermbach .....	7, 13, 43, 44
	Deuna .....	6, 11, 20
	Diedorf .....	7, 13, 43
	Dingelstädt, Stadt .....	6, 11, 19
	Dippach.....	7, 13, 44
	Donndorf.....	6, 12, 27
	Drebra.....	6, 12, 32
	Dröbischau.....	6, 12, 33
<b>E</b>	Ebenshausen.....	7, 13, 43
	Ellersleben.....	7, 13, 39
	Erfurt, Stadt.....	6, 11, 15
<b>F</b>	Flarchheim.....	7, 13, 42
	Frauenwald.....	6, 11, 25
	Friedersdorf .....	6, 11, 24
<b>G</b>	Gefell, Stadt.....	6, 12, 32
	Gehlberg .....	6, 11, 17
	Georgenthal .....	6, 11, 21
	Gerterode.....	6, 11, 20
	Gillersdorf .....	6, 11, 24
	Goldbach .....	6, 11, 21
	Gorsleben .....	6, 12, 26
	Göttengrün.....	6, 12, 32
	Gräfenhain .....	6, 11, 22
	Grammetal .....	7, 14, 46, 47
	Greiz, Stadt.....	6, 11, 23
	Großbreitenbach, Stadt.....	6, 11, 24
	Großbrennbach.....	7, 13, 39
	Großensee.....	7, 13, 44
	Großhelmsdorf.....	6, 12, 31
<b>H</b>	Haina .....	6, 11, 22
	Hainrode/Hainleite .....	6, 12, 29
	Hardisleben .....	7, 13, 39
	Harztor.....	6, 12, 29, 30
	Harzungen.....	6, 12, 29
	Hausen .....	6, 11, 20
	Hauteroda.....	6, 12, 26
	Heichelheim.....	7, 14, 45
	Heideland .....	6, 12, 31
	Heldrungen.....	6, 12, 26
	Helmsdorf.....	6, 11, 19
	Hemleben .....	6, 12, 26
	Henneberg.....	7, 12, 35
	Heroldshausen.....	7, 13, 42
	Herrmannsacker .....	6, 12, 29
	Heygendorf .....	6, 12, 27
	Hohenkirchen .....	6, 11, 21
	Hopfgarten.....	7, 14, 46
	Hümpfershausen .....	7, 13, 37
	Hundeshagen .....	6, 11, 19
<b>I</b>	Ichstedt.....	6, 12, 27
	Ilmenau, Stadt .....	6, 11, 25
	Ilmtal-Weinstraße .....	7, 14, 47
	Isseroda.....	7, 14, 46
<b>J</b>	Jena, Stadt .....	6, 11, 16
<b>K</b>	Kallmerode .....	6, 11, 19
	Kaltenordheim, Stadt.....	7, 12, 34, 35
	Kaltensundheim.....	7, 12, 34
	Kaltenwestheim .....	7, 12, 34
	Kannawurf .....	7, 13, 40
	Kefferhausen .....	6, 11, 19
	Kindelbrück.....	7, 13, 40
	Kleinbartloff .....	6, 11, 20
	Kleinbodungen .....	6, 12, 29
	Kleinobrigen .....	7, 14, 45
	Königsee, Stadt.....	6, 12, 33
	Kreuzebra .....	6, 11, 19
	Kromsdorf.....	7, 14, 47
<b>L</b>	Leinefelde-Worbis, Stadt .....	6, 11, 19
	Lichte .....	7, 13, 41
	Linda b. Neustadt an der Orla .....	6, 12, 32
	Lumpzig.....	6, 11, 18
<b>M</b>	Mannstedt.....	7, 13, 39
	Meiningen, Stadt.....	7, 12, 35
	Melpers.....	7, 12, 34
	Menteroda .....	7, 13, 42
	Metzels.....	7, 13, 37
	Meuselbach .....	6, 12, 33
	Mihla .....	7, 13, 43
	Mülverstedt.....	7, 13, 42

<b>N</b>			
Nausitz	6, 12, 28	Schmalkalden, Stadt	7, 12, 36
Neidharstshausen	7, 13, 44	Schmiedefeld	11, 17
Nessetal	6, 11, 21, 22	Schmiedefeld am Rennsteig	6, 11, 17
Neuhaus am Rennweg, Stadt	7, 13, 41	Schmölln, Stadt	6, 11, 18
Neumühle/Elster	6, 11, 23	Schwarzatal	6, 12, 33
Neusiß	6, 11, 25	Schwarzühle	6, 12, 33
Neustadt am Rennsteig	6, 11, 24	Sömmerda, Stadt	7, 13, 40
Neustadt an der Orla, Stadt	6, 12, 32	Springstille	7, 12, 36
Neustadt/Harz	6, 12, 30	Stadtroda, Stadt	6, 12, 31
Niederorschel	6, 11, 20	Stanau	6, 12, 32
Niederzimmern	7, 14, 46	Steinbach-Hallenberg, Stadt	7, 13, 36, 37
Nordhausen, Stadt	6, 12, 30	Stepfershausen	7, 12, 35
		Stützerbach	6, 11, 25
		Suhl, Stadt	6, 11, 17
<b>O</b>		<b>U</b>	
Oberkatz	7, 12, 34	Unstrut-Hainich	7, 13, 42
Ohrdruf, Stadt	6, 11, 22	Unterkatz	7, 13, 37
Obersleben	7, 13, 39	Unterschönau	7, 13, 37
Oldisleben	6, 12, 27	Unterweid	7, 12, 35
Ottstedt a. Berge	7, 14, 47	Urnshausen	7, 13, 44
<b>P</b>		<b>V</b>	
Petrida	6, 11, 21	Viernau	7, 13, 37
Plaue, Stadt	6, 11, 25	Voigtstedt	6, 12, 27
<b>Q</b>		<b>W</b>	
Quirla	6, 12, 31	Wahns	7, 13, 38
<b>R</b>		Wallbach	7, 12, 35
Ramsla	7, 14, 45	Walldorf	7, 12, 35
Roßleben-Wiehe, Stadt	6, 12, 27, 28	Waltersleben	6, 11, 15
Rotterode	7, 13, 36	Wasungen, Stadt	7, 13, 37, 38
<b>S</b>		Wernshausen	7, 12, 36
Sachsenhausen	7, 14, 45	Werra-Suhl-Tal, Stadt	7, 13, 44
Schillingstedt	7, 13, 40	Wohlsborn	7, 14, 46
		Wölfis	6, 11, 22





