



# STATISTISCHER BERICHT

L II - vj 4 / 21

# Gemeindefinanzen in Thüringen 1.1.-31.12.2021

Bestell-Nr. 11 203

### **Zeichenerklärung**

- nichts vorhanden (genau Null)
- 0 weniger als die Hälfte von 1 in der letzten besetzten Stelle, jedoch mehr als nichts
- . Zahlenwert unbekannt oder geheim zu halten
- ... Zahlenwert lag bei Redaktionsschluss noch nicht vor
- x Tabellenfach gesperrt, weil Aussage nicht sinnvoll
- p vorläufige Zahl
- r berichtigte Zahl
- / Zahlenwert nicht sicher genug
- () Aussagewert eingeschränkt

Anmerkung: Abweichungen in den Summen, auch im Vergleich zu anderen Veröffentlichungen, erklären sich aus dem Runden von Einzelwerten.

### **Herausgeber:**

Thüringer Landesamt für Statistik  
Europaplatz 3, 99091 Erfurt  
Postfach 90 01 63, 99104 Erfurt  
  
Telefon: 0361 57331-9642  
Telefax: 0361 57331-9699  
Internet: statistik.thueringen.de  
E-Mail: [auskunft@statistik.thueringen.de](mailto:auskunft@statistik.thueringen.de)

### **Auskunft erteilt:**

Referat: Öffentliche Finanzen,  
Personal im öffentlichen Dienst  
  
Telefon: 0361 57334-3262

Herausgegeben im Juli 2022

Heft-Nr.: 110/22

Preis: 6,25 Euro

© Thüringer Landesamt für Statistik, Erfurt, 2021

Vervielfältigung und Verbreitung, auch auszugsweise, mit Quellenangabe gestattet.

# Inhaltsverzeichnis

	Seite
<b>Vorbemerkungen</b>	3
<b>Gesamteinschätzung</b>	5
<b>Grafiken</b>	
1. Ausgewählte Ausgaben und Einnahmen 1.1. - 31.12.2020 und 1.1. - 31.12.2021 nach Arten	6
2. Ausgaben der kreisfreien Städte für Sachinvestitionen 1.1. - 31.12.2020 und 1.1. - 31.12.2021	7
3. Einnahmen der kreisfreien Städte aus laufenden Zuweisungen und Zuschüssen 1.1. - 31.12.2020 und 1.1. - 31.12.2021	7
4. Ausgaben der Gemeinden und Gemeindeverbände für Sachinvestitionen 1.1. - 31.12.2021 nach Landkreisen	8
5. Einnahmen der Gemeinden und Gemeindeverbände aus laufenden Zuweisungen und Zuschüssen 1.1. - 31.12.2021 nach Landkreisen	9
<b>Tabellen</b>	
1. Kassenmäßige Ausgaben und Einnahmen sowie Schulden der Gemeinden und Gemeindeverbände nach Arten	10
2. Kassenmäßige Ausgaben und Einnahmen 1.1. - 31.12.2021 nach Arten und Gebietskörperschaftsgruppen/Gemeindegrößenklassen in 1000 EUR	12
3. Kassenmäßige Ausgaben und Einnahmen 1.1. - 31.12.2021 nach Arten und Gebietskörperschaftsgruppen/Gemeindegrößenklassen in EUR je Einwohner	16
4. Kassenmäßige Ausgaben und Einnahmen nach Arten Gemeinden und Gemeindeverbände	20
5. Kassenmäßige Ausgaben und Einnahmen nach Arten Kreisfreie Städte	22
6. Kassenmäßige Ausgaben und Einnahmen nach Arten Kreisangehörige Gemeinden	24
7. Kassenmäßige Ausgaben und Einnahmen nach Arten Verwaltungsgemeinschaften ohne Mitgliedsgemeinden	26
8. Kassenmäßige Ausgaben und Einnahmen nach Arten Einheitsgemeinden	28
9. Kassenmäßige Ausgaben und Einnahmen nach Arten Erfüllende einschließlich beauftragende Gemeinden	30

10. Kassenmäßige Ausgaben und Einnahmen nach Arten Verwaltungsgemeinschaften einschließlich Mitgliedsgemeinden	32
11. Kassenmäßige Ausgaben und Einnahmen nach Arten Landratsämter	34
12. Ausgewählte kassenmäßige Ausgaben und Einnahmen 1.1. - 31.12.2021 nach Arten, kreisfreien Städten und Landkreisen in 1000 EUR	36
13. Ausgewählte kassenmäßige Ausgaben und Einnahmen 1.1. - 31.12.2021 nach Arten, kreisfreien Städten und Landkreisen in EUR je Einwohner	40
14. Ausgewählte Ausgaben für besondere Finanzierungsvorgänge 1.1. - 31.12.2021 nach kreisfreien Städten und Landkreisen in 1000 EUR	44
15. Ausgewählte Einnahmen aus besonderen Finanzierungsvorgängen 1.1. - 31.12.2021 nach kreisfreien Städten und Landkreisen in 1000 EUR	45
16. Kassenmäßiger Schuldenstand am 31.12.2021 nach Gebietskörperschaftsgruppen und Gemeindegrößenklassen	46
17. Kassenmäßiger Schuldenstand am 31.12.2021 nach kreisfreien Städten und Landkreisen	47
18. Kassenmäßiger Schuldenstand am 31.12.2021 nach Landratsämtern	48
19. Einwohner am 30.6.2021 nach Gebietskörperschaftsgruppen und Größenklassen	49
20. Einwohner am 30.6.2021 nach kreisfreien Städten und Landkreisen	50
Zuordnungsschlüssel für den Tabellenteil	51

## Vorbemerkungen

Die vorliegende Veröffentlichung basiert auf den Ergebnissen der vierteljährlichen Kassenstatistik. Sie weist die Ist-Ausgaben und die Ist-Einnahmen in der Gruppierung nach Ausgabe- und Einnahmearten entsprechend der Kommunalen Haushaltssystematik aus.

Die Daten der vierteljährlichen Kassenstatistik werden den Kassenabschlüssen der Gebietskörperschaften entnommen (Sekundärstatistik) und von den Gemeinden und Gemeindeverbänden in elektronischer Form dem Landesamt für Statistik übergeben.

Den im Bericht enthaltenen Berechnungen je Einwohner liegen die Einwohnerzahlen vom Stichtag 30.6.2021 zugrunde.

## Rechtsgrundlage

Die gesetzliche Grundlage für die Erfassung der Ausgaben und Einnahmen in der vierteljährlichen Kassenstatistik bildet das Gesetz über die Statistiken der öffentlichen Finanzen und des Personals im öffentlichen Dienst (Finanz- und Personalstatistikgesetz - FPStatG) in der Bekanntmachung der Neufassung vom 22. Februar 2006 (BGBl. I S. 438) zuletzt geändert durch Art. 1 des Gesetzes vom 3. Juni 2021 (BGBl. I S. 1401 (Nr.29)).

Laut FPStatG sind folgende Erhebungseinheiten für diese Erhebung berichtspflichtig:

- alle Städte und Gemeinden
- alle Gemeindeverbände
  - Landkreise (Landratsämter)
  - Verwaltungsgemeinschaften
- alle kameral und doppisch buchenden Extrahaushalte der Gemeinden und Gemeindeverbände  
(Extrahaushalte = öffentliche Fonds, Einrichtungen und Unternehmen die im Sinne des ESG 2010 zum Sektor Staat zählen)

## Methodische Hinweise

Bei der vierteljährlichen Gemeindefinanzstatistik handelt es sich um eine Statistik, die die in dem jeweiligen Berichtszeitraum getätigten Ausgaben und Einnahmen erfasst, unabhängig davon, für welchen Zeitraum sie gezahlt oder verrechnet wurden.

In den Tabellen dieses Berichts sind die Ausgabe- und Einnahmearten nach einer gesamtwirtschaftlichen Darstellungsweise geordnet. Charakteristisch dafür ist die Aufteilung in die "laufende Rechnung" und in die "Kapitalrechnung". Gesondert ausgewiesen werden die "besonderen Finanzierungsvorgänge", zu denen in erster Linie Schuldenaufnahmen bzw. Schuldentilgungen am Kreditmarkt zählen.

Des Weiteren ist in den Tabellen 16 bis 18 der Schuldenstand sowie die Verschuldung je Einwohner dargestellt. Der hier ausgewiesene Schuldenstand basiert auf den Angaben aus der jährlichen Schuldenstatistik am 31.12.2020 (Kredite ohne Kassenkredite) sowie der Schuldenaufnahme, der Schuldentilgung und den Berichtigungen nach der vierteljährlichen Kassenstatistik 1.1. - 31.12.2021.

In den Tabellen 19 und 20 sind die für die Berechnung - EUR je Einwohner - zugrunde gelegten Einwohnerzahlen enthalten.

Zur Ermittlung des "Finanzierungssaldos" werden die "Gesamtausgaben" von den "Gesamteinnahmen" abgesetzt. Ein negativer Saldo gibt den Betrag an, der zum Ausgleich der laufenden Rechnung und der Kapitalrechnung über die besonderen Finanzierungsvorgänge aufgewendet werden muss.

Finanzstatistisch abgesetzt werden Ausgaben und Einnahmen, die zu Doppelzählungen führen. Bei den kommunalen Haushalten sind das die "haushaltstechnischen Verrechnungen", die Zuführungen zwischen Verwaltungs- und Vermögenshaushalt sowie die kalkulatorischen Kosten und deren Einnahmebuchungen.

Die Gewerbesteuerumlage der Gemeinden/Gemeindeverbände an das Land wird finanzstatistisch nicht unter den Ausgaben nachgewiesen, sondern von den Einnahmen der Gemeinden aus der Gewerbesteuer abgesetzt. Zur Vermeidung von Doppelzählungen werden von den Bruttoeinnahmen und Bruttoausgaben jeweils auch die Zahlungen von gleicher Ebene (zwischengemeindlicher Zahlungsverkehr zwischen Landkreisen und kreisangehörigen Gemeinden sowie zwischen Mitgliedsgemeinden und den Verwaltungsgemeinschaften) eliminiert.

## **Definitionen**

### **Ausgaben/Einnahmen der laufenden Rechnung**

Alle Ausgaben/Einnahmen, die im Rahmen des Verwaltungsvollzugs sowie des Betriebs von Einrichtungen und Anstalten anfallen und nicht vermögenswirksam sind, bereinigt um die Zahlungen von gleicher Ebene.

### **Ausgaben/Einnahmen der Kapitalrechnung**

Alle Ausgaben/Einnahmen, die eine Vermögensänderung herbeiführen oder der Finanzierung von Investitionen dienen und keine besonderen Finanzierungsvorgänge darstellen, bereinigt um die Zahlungen von gleicher Ebene.

### **Besondere Finanzierungsvorgänge**

Unter den besonderen Finanzierungsvorgängen sind ausgewählte Ausgaben und Einnahmen dargestellt (Schuldentilgung, Deckung von Vorjahresfehlbeträgen, Schuldenaufnahme).

## **Abkürzungen**

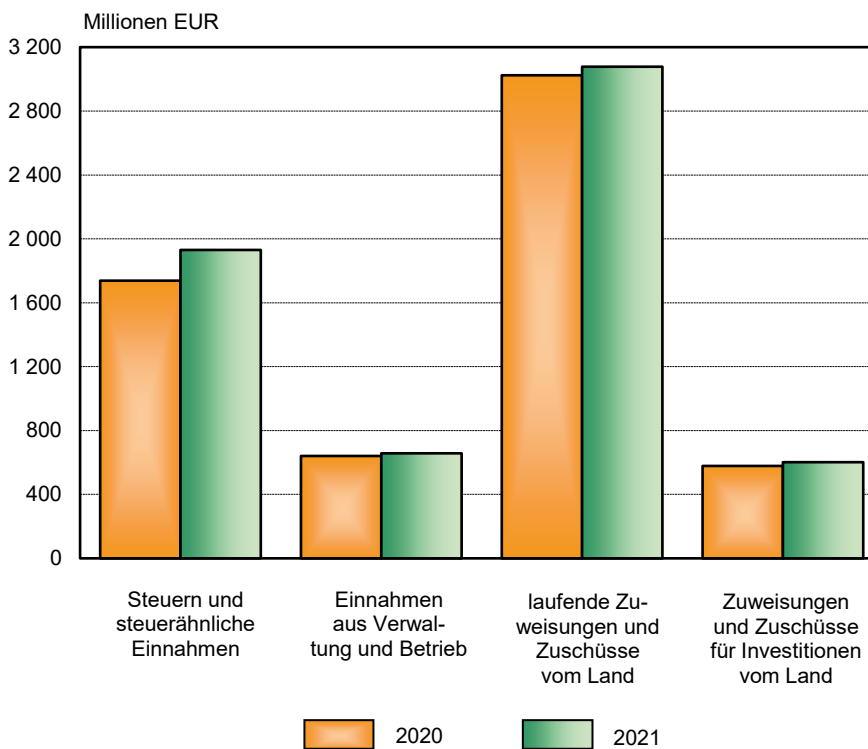
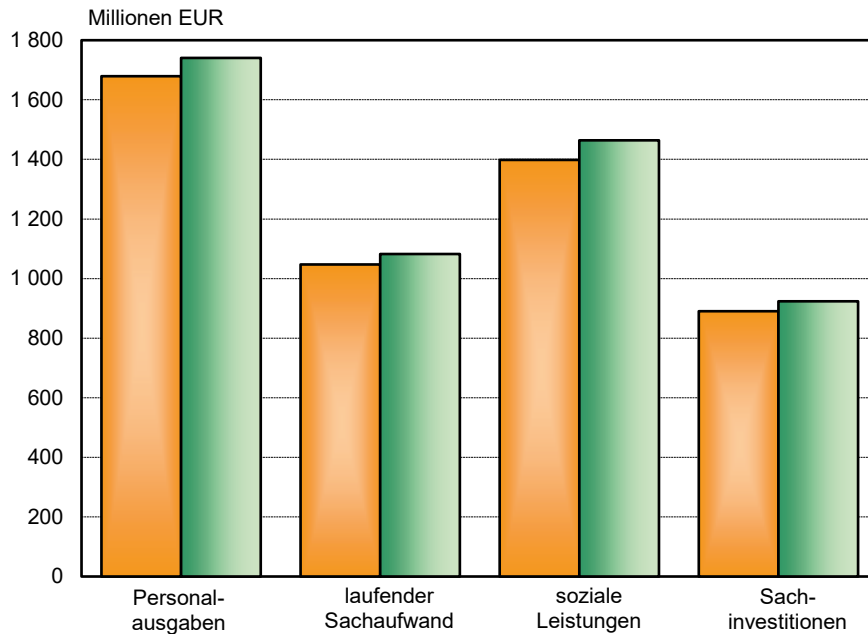
EW	Einwohner
VG	Verwaltungsgemeinschaft
GV	Gemeindeverbände
Gem.verb.	Gemeindeverbände
bes.	besondere
Finanzier.	Finanzierungs...

## Gesamteinschätzung

Die Thüringer Gemeinden, Verwaltungsgemeinschaften und Landkreise hatten im Jahr 2021 Ausgaben in Höhe von 6 316,4 Millionen Euro. Das waren 255,1 Millionen Euro bzw. 4,2 Prozent mehr als im vergleichbaren Vorjahreszeitraum. Die Personalausgaben stiegen gegenüber dem Vorjahreszeitraum um 61,4 Millionen Euro (+ 3,7 Prozent) und beliefen sich auf insgesamt 1 740,5 Millionen Euro. Für den laufenden Sachaufwand wurden insgesamt 1 082,4 Millionen Euro ausgegeben und damit 35,2 Millionen Euro (+ 3,4 Prozent) mehr als im gleichen Zeitraum des Vorjahres. Die Ausgaben für die laufenden Zuweisungen und Zuschüsse beliefen sich auf 3 244,4 Millionen Euro und stiegen um 127,1 Millionen Euro (+ 4,1 Prozent). Maßgeblich beeinflusst wurde diese Entwicklung durch die höheren Zahlungen für soziale Leistungen in Höhe von 1 464,0 Millionen Euro. Der Anstieg betrug gegenüber dem Vorjahr 65,7 Millionen Euro (+ 4,7 Prozent). Die Ausgaben für Sachinvestitionen lagen bei insgesamt 923,7 Millionen Euro und damit um 33,3 Millionen Euro (+ 3,7 Prozent) höher als im vergleichbaren Vorjahreszeitraum.

Im Jahr 2021 konnten die Kommunen 6 679,5 Millionen Euro als Einnahmen verbuchen. Das waren 318,6 Millionen Euro bzw. 5,0 Prozent mehr als im gleichen Zeitraum des Vorjahres. Die Einnahmen aus Steuern und steuerähnlichen Einnahmen beliefen sich auf 1 930,6 Millionen Euro und waren damit um 192,4 Millionen Euro (+ 11,1 Prozent) höher als im Jahr zuvor. Den größten Anteil der Einnahmen bildeten die laufenden und investiven Finanzaufweisungen vom Land mit einem Volumen von 3 679,6 Millionen Euro. Davon wurden als laufende Zuweisungen und Zuschüsse sowie Erstattungen vom Land 3 077,6 Millionen Euro gezahlt. Das waren 53,4 Millionen Euro (+ 1,8 Prozent) mehr als im vergleichbaren Vorjahreszeitraum. Die Zuweisungen für Investitionen vom Land betragen 602,0 Millionen Euro; das waren 23,5 Millionen Euro bzw. 4,1 Prozent mehr als im Vorjahreszeitraum. Die Einnahmen aus Verwaltung und Betrieb sind um 16,7 Millionen Euro auf 657,6 Millionen Euro (+ 2,6 Prozent) angestiegen.

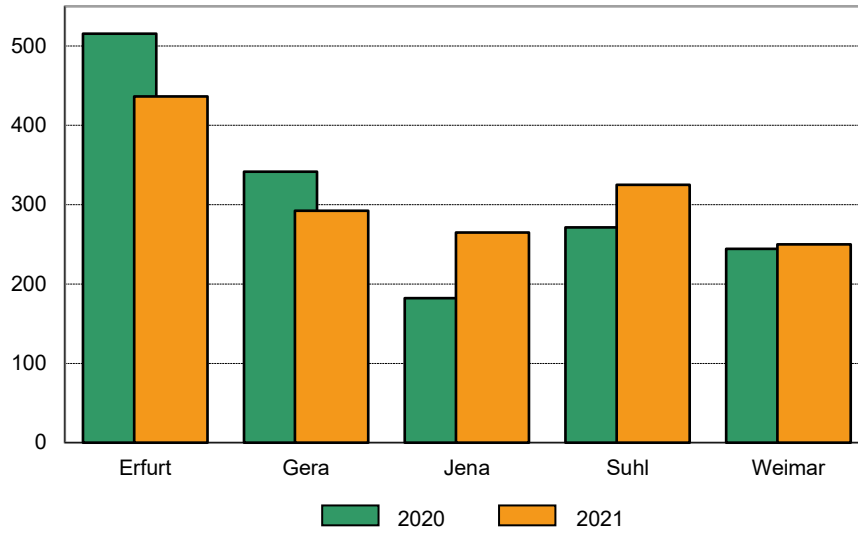
## 1. Ausgewählte Ausgaben und Einnahmen 1.1. - 31.12.2020 und 1.1. - 31.12.2021 nach Arten





## 2. Ausgaben der kreisfreien Städte für Sachinvestitionen 1.1. - 31.12.2020 und 1.1. - 31.12.2021

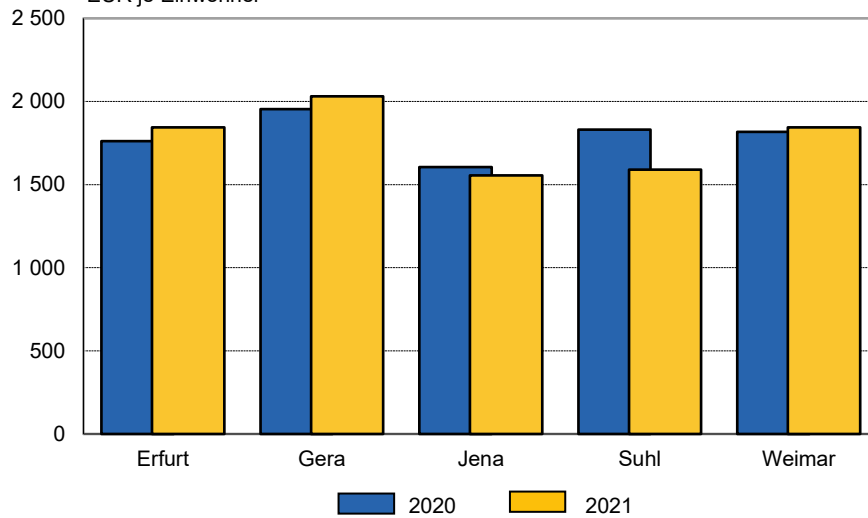
EUR je Einwohner



Thüringer Landesamt für Statistik

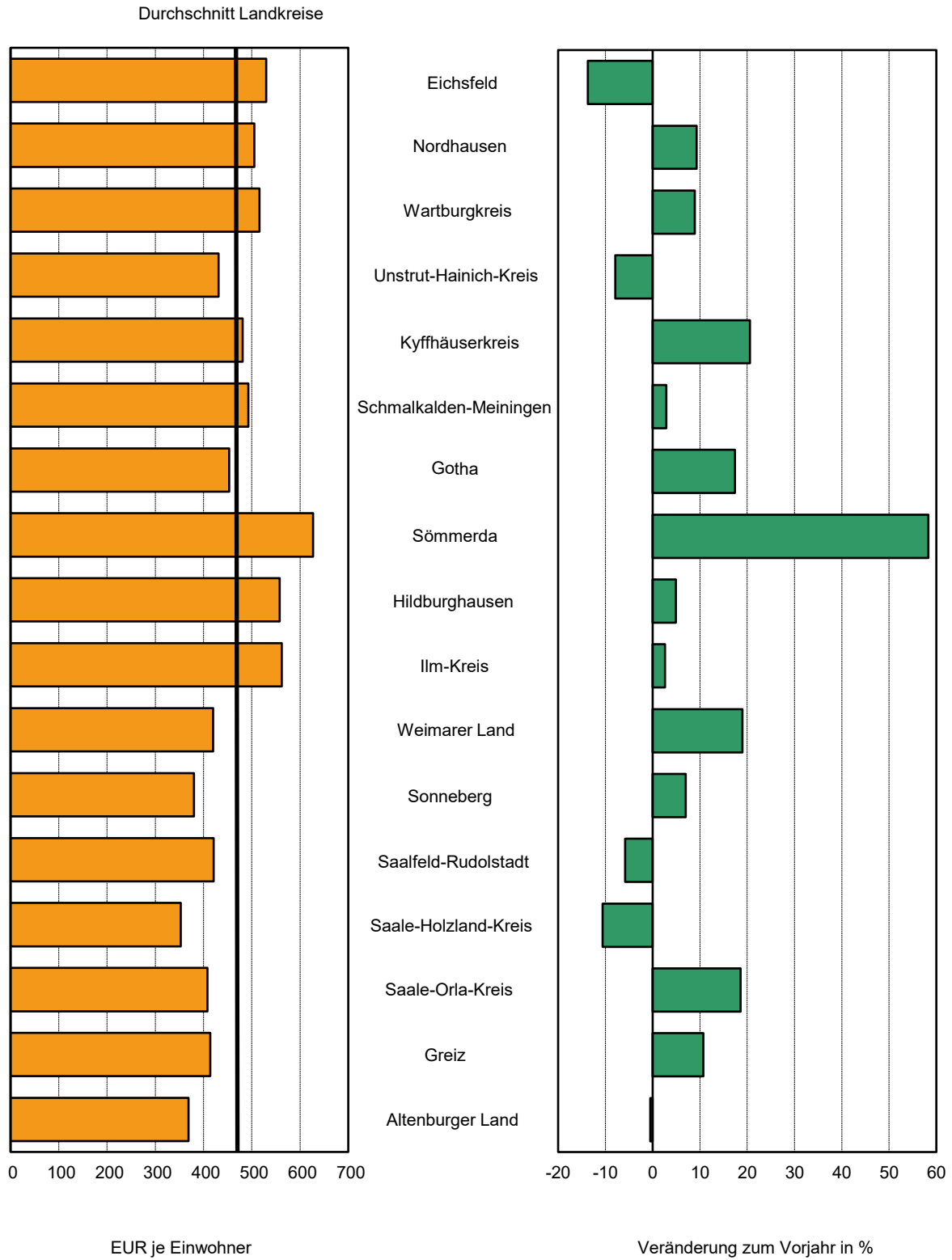
## 3. Einnahmen der kreisfreien Städte aus laufenden Zuweisungen und Zuschüssen 1.1. - 31.12.2020 und 1.1. - 31.12.2021

EUR je Einwohner

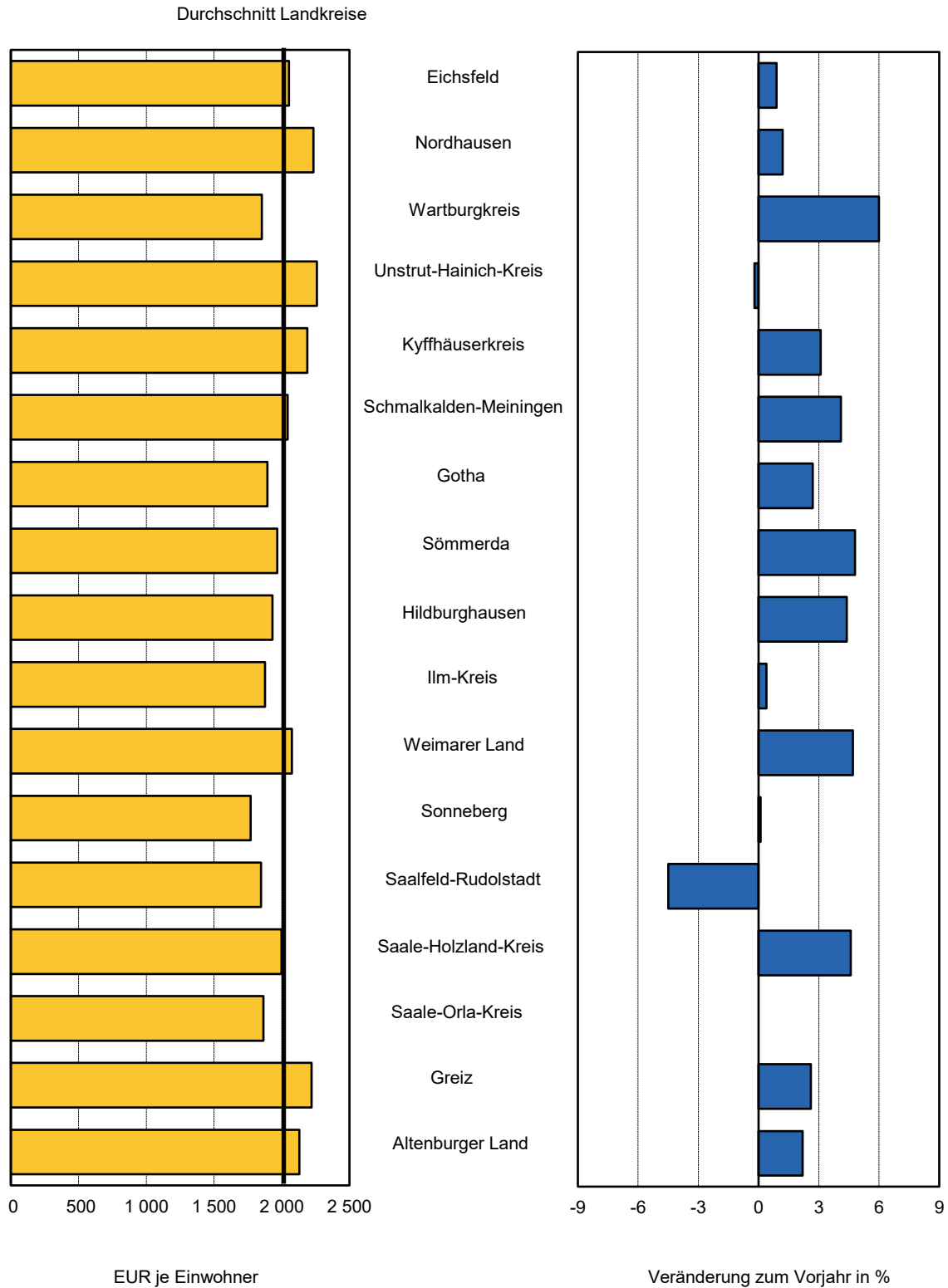


Thüringer Landesamt für Statistik

#### 4. Ausgaben der Gemeinden und Gemeindeverbände für Sachinvestitionen 1.1. - 31.12.2021 nach Landkreisen



### 5. Einnahmen der Gemeinden und Gemeindeverbände aus laufenden Zuweisungen und Zuschüssen 1.1. - 31.12.2021 nach Landkreisen



**1. Kassenmäßige Ausgaben und Einnahmen sowie Schulden der Gemeinden und Gemeindeverbände nach Arten**

Ausgaben	1.1. - 31.12. 2020	1.1. - 31.12. 2021	Veränderungen 2021 gegenüber 2020	
	1 000 EUR			%
<b>laufende Rechnung</b>				
Personalausgaben	1 679 154	1 740 535	61 381	3,7
Laufender Sachaufwand	1 047 279	1 082 442	35 163	3,4
Zinsausgaben	26 401	22 469	- 3 931	- 14,9
Laufende Zuweisungen und Zuschüsse, Schuldendiensthilfen	3 117 261	3 244 400	127 139	4,1
darunter soziale Leistungen (einschl. aufg. bezog. Leist. beteilig. nach SGB II)	1 398 219	1 463 951	65 731	4,7
Bruttoausgaben der laufenden Rechnung	5 870 094	6 089 846	219 751	3,7
Abzüglich Zahlungen von Gemeinden und Gemeindeverbänden	774 933	782 764	7 831	1,0
<b>Gesamtausgaben der laufenden Rechnung</b>	<b>5 095 161</b>	<b>5 307 082</b>	<b>211 920</b>	<b>4,2</b>
<b>Kapitalrechnung</b>				
Sachinvestitionen	890 401	923 701	33 300	3,7
davon Baumaßnahmen	727 722	733 777	6 055	0,8
Erwerb von unbeweglichen und beweglichen Sachen	162 679	189 925	27 245	16,7
Zuweisungen und Zuschüsse für Investitionen	73 458	77 907	4 449	6,1
Darlehen	2 429	8 068	5 638	232,1
Erwerb von Beteiligungen	4 004	6 636	2 632	65,7
Tilgungsausgaben an öffentlichen Bereich	683	683	0	0,0
Sonstige Ausgaben der Kapitalrechnung	2 609	401	- 2 208	- 84,6
Bruttoausgaben der Kapitalrechnung	973 584	1 017 396	43 811	4,5
Abzüglich Zahlungen von Gemeinden und Gemeindeverbänden	7 445	8 104	659	8,9
<b>Gesamtausgaben der Kapitalrechnung</b>	<b>966 139</b>	<b>1 009 291</b>	<b>43 152</b>	<b>4,5</b>
<b>Gesamtausgaben (ohne besondere Finanzierungsvorgänge)</b>	<b>6 061 300</b>	<b>6 316 373</b>	<b>255 072</b>	<b>4,2</b>

Noch: 1. Kassenmäßige Ausgaben und Einnahmen sowie Schulden der Gemeinden und  
Gemeindeverbände nach Arten

Einnahmen	1.1. - 31.12. 2020	1.1. - 31.12. 2021	Veränderungen 2021 gegenüber 2020	
	1 000 EUR			%
<b>laufende Rechnung</b>				
Steuern und steuerähnliche Einnahmen	1 738 234	1 930 635	192 401	11,1
Einnahmen aus Verwaltung und Betrieb	640 880	657 552	16 672	2,6
Zinseinnahmen und Schuldendiensthilfen	3 268	4 252	984	30,1
Laufende Zuweisungen und Zuschüsse	4 052 057	4 133 553	81 497	2,0
davon				
vom öffentlichen Bereich	3 947 074	4 017 230	70 156	1,8
von anderen Bereichen	104 983	116 323	11 340	10,8
Bruttoeinnahmen der laufenden Rechnung	6 434 438	6 725 992	291 554	4,5
Abzüglich Zahlungen von Gemeinden und Gemeindeverbänden	774 933	782 764	7 831	1,0
<b>Gesamteinnahmen der laufenden Rechnung</b>	<b>5 659 505</b>	<b>5 943 228</b>	<b>283 723</b>	<b>5,0</b>
<b>Kapitalrechnung</b>				
Veräußerung von Vermögen	77 526	75 121	- 2 405	- 3,1
Zuweisungen und Zuschüsse für Investitionen	607 595	650 279	42 685	7,0
davon				
vom öffentlichen Bereich	596 906	638 609	41 703	7,0
von anderen Bereichen	10 689	11 671	982	9,2
Beiträge und ähnliche Entgelte	17 707	15 783	- 1 925	- 10,9
Darlehensrückflüsse	6 043	3 241	- 2 802	- 46,4
Schuldenaufnahme vom öffentlichen Bereich	-	-	x	x
Bruttoeinnahmen der Kapitalrechnung	708 871	744 424	35 553	5,0
Abzüglich Zahlungen von Gemeinden und Gemeindeverbänden	7 445	8 104	659	8,9
<b>Gesamteinnahmen der Kapitalrechnung</b>	<b>701 426</b>	<b>736 320</b>	<b>34 894</b>	<b>5,0</b>
<b>Gesamteinnahmen (ohne besondere Finanzierungsvorgänge)</b>	<b>6 360 931</b>	<b>6 679 548</b>	<b>318 617</b>	<b>5,0</b>
Finanzierungssaldo	299 630	363 175	x	x
<b>Schulden</b>				
Schuldenstand (ohne Kassenkredit)	1 376 962	1 285 174	- 91 788	- 6,7

2. Kassenmäßige Ausgaben und Einnahmen 1.1. - 31.12.2021 nach Arten und

Nr.	Ausgaben	Gemeinden und Gemeinde- verbände insgesamt	Kreis- freie Städte	Kreis	
				insgesamt	davon
					unter 1 000
<b>laufende Rechnung</b>					
1	Personalausgaben	1 740 535	412 910	737 860	49 918
2	Laufender Sachaufwand	1 082 442	294 386	407 415	32 098
3	sächliche Verwaltungsaufgaben	1 017 518	273 890	392 820	31 567
4	Erstattungen an andere Bereiche	64 924	20 496	14 595	531
5	Zinsausgaben	22 469	3 865	13 029	581
6	an öffentlichen Bereich	1	-	1	0
7	an andere Bereiche	22 468	3 865	13 028	580
8	Laufende Zuweisungen und Zuschüsse, Schuldendiensthilfen	3 244 400	819 675	1 213 591	145 020
9	an öffentlichen Bereich	896 902	27 324	775 486	120 581
10	allgemeine Zuweisungen und Umlagen	684 248	13	684 193	93 390
11	an Land	17 751	-	17 751	9 165
12	an Gemeinden und Gemeindeverbände	666 497	13	666 442	84 225
13	an Zweckverbände	-	-	-	-
14	Zuweisungen für laufende Zwecke und Schuldendiensthilfen	212 654	27 311	91 293	27 191
15	an andere Bereiche	2 347 497	792 351	438 105	24 439
16	laufende Zuschüsse an Unternehmen	260 341	124 897	47 686	105
17	laufende Zuschüsse an übrige Bereiche	623 200	208 080	347 454	24 319
18	soziale Leistungen (einschl.aufg.bezog.Leist.beteilig. SGB II)	1 463 951	459 373	42 960	15
19	Schuldendiensthilfen	6	-	6	-
20	Bruttoausgaben der laufenden Rechnung	6 089 846	1 530 836	2 371 895	227 616
21	Abzüglich Zahlungen von Gemeinden und Gemeindeverbänden	782 764	11 985	73 592	16 870
<b>22</b>	<b>Gesamtausgaben der laufenden Rechnung</b>	<b>5 307 082</b>	<b>1 518 851</b>	<b>2 298 303</b>	<b>210 746</b>
<b>Kapitalrechnung</b>					
23	Sachinvestitionen	923 701	176 787	518 217	39 606
24	Baumaßnahmen	733 777	126 642	442 788	33 646
25	für Schulen	133 892	29 277	15 402	4
26	für Städteplanung	100 324	39 477	60 622	2 568
27	für Straßen	177 486	24 635	129 182	11 259
28	für Abwasserbeseitigung	5 973	-	5 369	1 400
29	Erwerb von unbeweglichen und beweglichen Sachen	189 925	50 146	75 430	5 961
30	Zuweisungen und Zuschüsse für Investitionen	77 907	13 868	38 826	1 264
31	an öffentlichen Bereich	18 545	444	11 971	1 047
32	an andere Bereiche	59 362	13 424	26 856	217
33	Darlehen	8 068	4 049	928	-
34	Erwerb von Beteiligungen	6 636	0	4 488	1 053
35	Tilgungsausgaben an öffentlichen Bereich	683	-	400	-
36	Sonstige Ausgaben der Kapitalrechnung	401	64	263	9
37	Bruttoausgaben der Kapitalrechnung	1 017 396	194 768	563 121	41 933
38	Abzüglich Zahlungen von Gemeinden und Gemeindeverbänden	8 104	37	4 771	333
<b>39</b>	<b>Gesamtausgaben der Kapitalrechnung</b>	<b>1 009 291</b>	<b>194 731</b>	<b>558 350</b>	<b>41 600</b>
<b>40</b>	<b>Gesamtausgaben (ohne besondere Finanzierungsvorgänge)</b>	<b>6 316 373</b>	<b>1 713 582</b>	<b>2 856 653</b>	<b>252 346</b>
41	Saldo (Finanzierungsüberschuss)	363 175	88 226	219 456	41 835
<b>besondere Finanzierungsvorgänge</b>					
42	Schuldentilgung	189 943	43 777	104 202	6 700
43	der Kreditmarktmittel	189 862	43 777	104 202	6 700
44	der inneren Darlehen	81	-	-	-
45	Deckung von Vorjahresfehlbeträgen	614	-	614	287

**Gebietskörperschaftsgruppen/Gemeindegrößenklassen in 1 000 EUR**

angehörige Gemeinden					Verwaltungs- gemein- schaften	Land- rats- ämter	Nr.
mit ... bis unter ... Einwohnern							
1 000 - 3 000	3 000 - 5 000	5 000 - 10 000	10 000 - 20 000	20 000 - 50 000			
<b>laufende Rechnung</b>							
66 250	75 701	198 047	103 108	244 835	52 923	536 842	1
40 727	40 617	107 395	61 620	124 958	10 649	369 991	2
39 959	39 761	105 973	54 118	121 442	10 520	340 288	3
768	856	1 422	7 502	3 516	129	29 703	4
1 169	1 018	4 126	2 069	4 067	305	5 270	5
1	-	-	-	0	-	-	6
1 168	1 018	4 126	2 069	4 067	305	5 270	7
137 062	113 011	294 950	123 031	400 517	5 368	1 205 766	8
105 082	77 344	197 255	88 703	186 520	2 671	91 422	9
87 871	69 110	180 719	82 783	170 320	30	11	10
2 582	2 010	3 970	24	-	-	-	11
85 289	67 100	176 748	82 759	170 320	30	11	12
-	-	-	-	-	-	-	13
17 211	8 234	16 536	5 920	16 199	2 640	91 410	14
31 980	35 667	97 695	34 327	213 997	2 697	1 114 344	15
681	1 689	6 218	3 145	35 847	4	87 754	16
31 293	33 945	91 442	31 120	135 335	2 692	64 974	17
6	34	28	62	42 815	2	961 616	18
-	-	6	-	-	-	-	19
245 208	230 347	604 518	289 828	774 377	69 246	2 117 869	20
10 845	9 711	17 860	7 324	10 982	51 101	646 085	21
<b>234 363</b>	<b>220 636</b>	<b>586 658</b>	<b>282 504</b>	<b>763 396</b>	<b>18 144</b>	<b>1 471 784</b>	<b>22</b>
<b>Kapitalrechnung</b>							
59 230	48 577	144 528	61 749	164 528	10 608	218 089	23
52 451	42 164	123 380	50 862	140 284	8 967	155 381	24
2 655	159	45	512	12 026	-	89 213	25
4 131	6 665	14 363	7 766	25 129	225	-	26
15 733	9 567	35 823	18 187	38 613	6	23 663	27
165	1 125	433	2 071	176	603	-	28
6 779	6 412	21 147	10 886	24 244	1 641	62 708	29
3 051	1 801	8 752	8 188	15 771	74	25 138	30
2 795	660	3 677	1 400	2 391	74	6 056	31
255	1 141	5 075	6 788	13 379	-	19 082	32
150	200	-	153	425	-	3 091	33
0	1 010	309	550	1 565	811	1 337	34
-	-	2	289	109	-	284	35
14	57	111	12	59	15	60	36
62 445	51 645	153 701	70 941	182 456	11 508	247 998	37
1 042	319	1 116	807	1 154	477	2 819	38
<b>61 403</b>	<b>51 326</b>	<b>152 586</b>	<b>70 133</b>	<b>181 302</b>	<b>11 032</b>	<b>245 179</b>	<b>39</b>
<b>295 766</b>	<b>271 962</b>	<b>739 244</b>	<b>352 637</b>	<b>944 698</b>	<b>29 176</b>	<b>1 716 962</b>	<b>40</b>
25 912	27 402	49 663	17 024	57 619	4 621	50 872	41
<b>besondere Finanzierungsvorgänge</b>							
8 547	13 730	32 960	8 943	33 322	965	40 999	42
8 547	13 730	32 960	8 943	33 322	965	40 918	43
-	-	-	-	-	-	81	44
78	-	249	-	-	-	-	45

Noch: 2. Kassenmäßige Ausgaben und Einnahmen 1.1. - 31.12.2021 nach Arten und

Nr.	Einnahmen	Gemeinden und Gemeinde- verbände insgesamt	Kreis- freie Städte	Kreis	
				insgesamt	davon
					unter 1 000
<b>laufende Rechnung</b>					
46	Steuern und steuerähnliche Einnahmen	1 930 635	548 712	1 381 923	135 302
47	Grundsteuer	252 493	70 153	182 340	17 304
48	Gewerbesteuer (netto)	824 092	237 367	586 725	59 368
49	Gemeindeanteil an der Einkommensteuer	647 966	174 020	473 946	50 096
50	Gemeindeanteil an der Umsatzsteuer	189 134	60 350	128 784	7 889
51	sonstige Steuern und steuerähnliche Einnahmen	16 950	6 822	10 128	645
52	Einnahmen aus Verwaltung und Betrieb	657 552	180 769	308 797	27 508
53	Gebühren, sonstige Entgelte	368 016	115 263	112 657	7 232
54	übrige Verwaltungs- und Betriebseinnahmen	194 254	36 855	131 214	15 154
55	Gewinnanteile, Konzessionsabgaben	95 282	28 651	64 925	5 122
56	Zinseinnahmen und Schuldendiensthilfen	4 252	249	2 514	51
57	vom öffentlichen Bereich	1 491	-	1 402	17
58	von anderen Bereichen	2 760	249	1 112	34
59	Laufende Zuweisungen und Zuschüsse	4 133 553	926 895	1 076 402	117 050
60	vom öffentlichen Bereich	4 017 230	890 538	1 066 787	116 574
61	von Bund	89 586	5 828	7 637	1 058
62	allgemeine Finanzaufweisungen vom Land	1 987 891	514 420	665 504	68 735
63	Schlüsselzuweisungen	1 444 208	411 427	430 279	41 100
64	übrige vom Land	1 089 731	339 267	307 136	28 174
65	allgemeine Finanzaufweisungen von Gemeinden u. Gem.verb.	672 384	-	7 720	55
66	übrige von Gemeinden und Gemeindeverbänden	110 369	11 985	65 873	16 815
67	von Zweckverbänden	7 918	4 059	994	49
68	von gesetzlicher Sozialversicherung	59 352	14 979	11 924	1 688
69	von anderen Bereichen	116 323	36 357	9 615	476
70	Bruttoeinnahmen der laufenden Rechnung	6 725 992	1 656 625	2 769 636	279 911
71	Abzüglich Zahlungen von Gemeinden und Gemeindeverbänden	782 764	11 985	73 592	16 870
<b>72</b>	<b>Gesamteinnahmen der laufenden Rechnung</b>	<b>5 943 228</b>	<b>1 644 640</b>	<b>2 696 043</b>	<b>263 041</b>
<b>Kapitalrechnung</b>					
73	Veräußerung von Vermögen	75 121	22 485	49 850	5 435
74	Zuweisungen und Zuschüsse für Investitionen	650 279	131 967	319 559	23 739
75	vom öffentlichen Bereich	638 609	127 617	312 971	22 975
76	von Bund	28 329	799	12 278	60
77	vom Land	601 992	126 771	295 977	22 580
78	von Gemeinden und Gemeindeverbänden	7 821	37	4 487	333
79	von Zweckverbänden	411	-	181	1
80	von gesetzlicher Sozialversicherung	56	9	47	-
81	von anderen Bereichen	11 671	4 350	6 588	765
82	Beiträge und ähnliche Entgelte	15 783	2 341	13 378	2 299
83	Darlehensrückflüsse	3 241	412	2 049	-
84	Schuldenaufnahme vom öffentlichen Bereich	-	-	-	-
85	Bruttoeinnahmen der Kapitalrechnung	744 424	157 206	384 836	31 473
86	Abzüglich Zahlungen von Gemeinden und Gemeindeverbänden	8 104	37	4 771	333
<b>87</b>	<b>Gesamteinnahmen der Kapitalrechnung</b>	<b>736 320</b>	<b>157 168</b>	<b>380 065</b>	<b>31 140</b>
<b>88</b>	<b>Gesamteinnahmen (ohne bes. Finanzierungsvorgänge)</b>	<b>6 679 548</b>	<b>1 801 808</b>	<b>3 076 108</b>	<b>294 181</b>
89	Saldo (Finanzierungsdefizit)	-	-	-	-
<b>besondere Finanzierungsvorgänge</b>					
90	Schuldenaufnahme	99 798	14 619	57 662	3 160
91	der Kreditmarktmittel	99 798	14 619	57 662	3 160
92	der inneren Darlehen	-	-	-	-





3. Kassenmäßige Ausgaben und Einnahmen 1.1. - 31.12.2021 nach Arten und

Nr.	Ausgaben	Gemeinden und Gemeinde- verbände insgesamt	Kreis- freie Städte	Kreis	
				insgesamt	davon
					unter 1 000
<b>laufende Rechnung</b>					
1	Personalausgaben	824	801	462	315
2	Laufender Sachaufwand	512	571	255	202
3	sächliche Verwaltungsaufgaben	482	531	246	199
4	Erstattungen an andere Bereiche	31	40	9	3
5	Zinsausgaben	11	7	8	4
6	an öffentlichen Bereich	0	-	0	0
7	an andere Bereiche	11	7	8	4
8	Laufende Zuweisungen und Zuschüsse, Schuldendiensthilfen	1 536	1 590	760	915
9	an öffentlichen Bereich	425	53	486	761
10	allgemeine Zuweisungen und Umlagen	324	0	428	589
11	an Land	8	-	11	58
12	an Gemeinden und Gemeindeverbände	315	0	417	531
13	an Zweckverbände	-	-	-	-
14	Zuweisungen für laufende Zwecke und Schuldendiensthilfen	101	53	57	172
15	an andere Bereiche	1 111	1 537	274	154
16	laufende Zuschüsse an Unternehmen	123	242	30	1
17	laufende Zuschüsse an übrige Bereiche	295	404	218	153
18	soziale Leistungen (einschl.aufg.bezog.Leist.beteilig. SGB II)	693	891	27	0
19	Schuldendiensthilfen	0	-	0	-
20	Bruttoausgaben der laufenden Rechnung	2 883	2 969	1 485	1 436
21	Abzüglich Zahlungen von Gemeinden und Gemeindeverbänden	371	23	46	106
<b>22</b>	<b>Gesamtausgaben der laufenden Rechnung</b>	<b>2 512</b>	<b>2 946</b>	<b>1 439</b>	<b>1 329</b>
<b>Kapitalrechnung</b>					
23	Sachinvestitionen	437	343	324	250
24	Baumaßnahmen	347	246	277	212
25	für Schulen	63	57	10	0
26	für Städteplanung	47	77	38	16
27	für Straßen	84	48	81	71
28	für Abwasserbeseitigung	3	-	3	9
29	Erwerb von unbeweglichen und beweglichen Sachen	90	97	47	38
30	Zuweisungen und Zuschüsse für Investitionen	37	27	24	8
31	an öffentlichen Bereich	9	1	7	7
32	an andere Bereiche	28	26	17	1
33	Darlehen	4	8	1	-
34	Erwerb von Beteiligungen	3	0	3	7
35	Tilgungsausgaben an öffentlichen Bereich	0	-	0	-
36	Sonstige Ausgaben der Kapitalrechnung	0	0	0	0
37	Bruttoausgaben der Kapitalrechnung	482	378	353	265
38	Abzüglich Zahlungen von Gemeinden und Gemeindeverbänden	4	0	3	2
<b>39</b>	<b>Gesamtausgaben der Kapitalrechnung</b>	<b>478</b>	<b>378</b>	<b>350</b>	<b>262</b>
<b>40</b>	<b>Gesamtausgaben (ohne besondere Finanzierungsvorgänge)</b>	<b>2 990</b>	<b>3 324</b>	<b>1 789</b>	<b>1 592</b>
41	Saldo (Finanzierungsüberschuss)	172	171	137	264
<b>besondere Finanzierungsvorgänge</b>					
42	Schuldentilgung	90	85	65	42
43	der Kreditmarktmittel	90	85	65	42
44	der inneren Darlehen	0	-	-	-
45	Deckung von Vorjahresfehlbeträgen	0	-	0	2

Gebietskörperschaftsgruppen/Gemeindegrößenklassen in EUR je Einwohner

angehörige Gemeinden					Verwaltungs- gemein- schaften	Land- rats- ämter	Nr.
mit ... bis unter ... Einwohnern							
1 000 - 3 000	3 000 - 5 000	5 000 - 10 000	10 000 - 20 000	20 000 - 50 000			

laufende Rechnung

364	460	459	536	524	188	336	1
224	247	249	320	267	38	232	2
219	241	245	281	260	37	213	3
4	5	3	39	8	0	19	4
6	6	10	11	9	1	3	5
0	-	-	-	0	-	-	6
6	6	10	11	9	1	3	7
753	686	683	640	857	19	755	8
577	470	457	461	399	9	57	9
483	420	418	430	364	0	0	10
14	12	9	0	-	-	-	11
468	407	409	430	364	0	0	12
-	-	-	-	-	-	-	13
95	50	38	31	35	9	57	14
176	217	226	179	458	10	698	15
4	10	14	16	77	0	55	16
172	206	212	162	290	10	41	17
0	0	0	0	92	0	602	18
-	-	0	-	-	-	-	19
1 346	1 398	1 400	1 507	1 657	246	1 326	20
60	59	41	38	23	181	405	21
<b>1 287</b>	<b>1 340</b>	<b>1 358</b>	<b>1 469</b>	<b>1 633</b>	<b>64</b>	<b>922</b>	<b>22</b>

Kapitalrechnung

325	295	335	321	352	38	137	23
288	256	286	264	300	32	97	24
15	1	0	3	26	-	56	25
23	40	33	40	54	1	-	26
86	58	83	95	83	0	15	27
1	7	1	11	0	2	-	28
37	39	49	57	52	6	39	29
17	11	20	43	34	0	16	30
15	4	9	7	5	0	4	31
1	7	12	35	29	-	12	32
1	1	-	1	1	-	2	33
0	6	1	3	3	3	1	34
-	-	0	2	0	-	0	35
0	0	0	0	0	0	0	36
343	314	356	369	390	41	155	37
6	2	3	4	2	2	2	38
<b>337</b>	<b>312</b>	<b>353</b>	<b>365</b>	<b>388</b>	<b>39</b>	<b>154</b>	<b>39</b>
<b>1 624</b>	<b>1 651</b>	<b>1 712</b>	<b>1 834</b>	<b>2 021</b>	<b>103</b>	<b>1 075</b>	<b>40</b>
142	166	115	89	123	16	32	41

besondere Finanzierungsvorgänge

47	83	76	47	71	3	26	42
47	83	76	47	71	3	26	43
-	-	-	-	-	-	0	44
0	-	1	-	-	-	-	45

Noch: 3. Kassenmäßige Ausgaben und Einnahmen 1.1. - 31.12.2021 nach Arten und

Nr.	Einnahmen	Gemeinden und Gemeinde- verbände insgesamt	Kreis- freie Städte	Kreis	
				insgesamt	davon
					unter 1 000
<b>laufende Rechnung</b>					
46	Steuern und steuerähnliche Einnahmen	914	1 064	865	853
47	Grundsteuer	120	136	114	109
48	Gewerbesteuer (netto)	390	460	367	374
49	Gemeindeanteil an der Einkommensteuer	307	338	297	316
50	Gemeindeanteil an der Umsatzsteuer	90	117	81	50
51	sonstige Steuern und steuerähnliche Einnahmen	8	13	6	4
52	Einnahmen aus Verwaltung und Betrieb	311	351	193	174
53	Gebühren, sonstige Entgelte	174	224	71	46
54	übrige Verwaltungs- und Betriebseinnahmen	92	71	82	96
55	Gewinnanteile, Konzessionsabgaben	45	56	41	32
56	Zinseinnahmen und Schuldendiensthilfen	2	0	2	0
57	vom öffentlichen Bereich	1	-	1	0
58	von anderen Bereichen	1	0	1	0
59	Laufende Zuweisungen und Zuschüsse	1 957	1 798	674	738
60	vom öffentlichen Bereich	1 902	1 727	668	735
61	von Bund	42	11	5	7
62	allgemeine Finanzzuweisungen vom Land	941	998	417	434
63	Schlüsselzuweisungen	684	798	269	259
64	übrige vom Land	516	658	192	178
65	allgemeine Finanzzuweisungen von Gemeinden u. Gem.verb.	318	-	5	0
66	übrige von Gemeinden und Gemeindeverbänden	52	23	41	106
67	von Zweckverbänden	4	8	1	0
68	von gesetzlicher Sozialversicherung	28	29	7	11
69	von anderen Bereichen	55	71	6	3
70	Bruttoeinnahmen der laufenden Rechnung	3 184	3 213	1 734	1 766
71	Abzüglich Zahlungen von Gemeinden und Gemeindeverbänden	371	23	46	106
<b>72</b>	<b>Gesamteinnahmen der laufenden Rechnung</b>	<b>2 813</b>	<b>3 190</b>	<b>1 688</b>	<b>1 659</b>
<b>Kapitalrechnung</b>					
73	Veräußerung von Vermögen	36	44	31	34
74	Zuweisungen und Zuschüsse für Investitionen	308	256	200	150
75	vom öffentlichen Bereich	302	248	196	145
76	von Bund	13	2	8	0
77	von Land	285	246	185	142
78	von Gemeinden und Gemeindeverbänden	4	0	3	2
79	von Zweckverbänden	0	-	0	0
80	von gesetzlicher Sozialversicherung	0	0	0	-
81	von anderen Bereichen	6	8	4	5
82	Beiträge und ähnliche Entgelte	7	5	8	15
83	Darlehensrückflüsse	2	1	1	-
84	Schuldenaufnahme vom öffentlichen Bereich	-	-	-	-
85	Bruttoeinnahmen der Kapitalrechnung	352	305	241	199
86	Abzüglich Zahlungen von Gemeinden und Gemeindeverbänden	4	0	3	2
<b>87</b>	<b>Gesamteinnahmen der Kapitalrechnung</b>	<b>349</b>	<b>305</b>	<b>238</b>	<b>196</b>
<b>88</b>	<b>Gesamteinnahmen (ohne bes. Finanzierungsvorgänge)</b>	<b>3 162</b>	<b>3 495</b>	<b>1 926</b>	<b>1 856</b>
89	Saldo (Finanzierungsdefizit)	-	-	-	-
<b>besondere Finanzierungsvorgänge</b>					
90	Schuldenaufnahme	47	28	36	20
91	der Kreditmarktmittel	47	28	36	20
92	der inneren Darlehen	-	-	-	-



**4. Kassenmäßige Ausgaben und Einnahmen nach Arten  
Gemeinden und Gemeindeverbände**

Nr.	Ausgaben	1.1. - 31.12.2020	1.1. - 31.12.2021	
		1 000 EUR	1 000 EUR	EUR je EW
<b>laufende Rechnung</b>				
1	Personalausgaben	1 679 154	1 740 535	824
2	Laufender Sachaufwand	1 047 279	1 082 442	512
3	sächliche Verwaltungsaufgaben	983 909	1 017 518	482
4	Erstattungen an andere Bereiche	63 370	64 924	31
5	Zinsausgaben	26 401	22 469	11
6	an öffentlichen Bereich	4	1	0
7	an andere Bereiche	26 397	22 468	11
8	Laufende Zuweisungen und Zuschüsse, Schuldendiensthilfen	3 117 261	3 244 400	1 536
9	an öffentlichen Bereich	879 239	896 902	425
10	allgemeine Zuweisungen und Umlagen	676 101	684 248	324
11	an Land	15 079	17 751	8
12	an Gemeinden und Gemeindeverbände	661 019	666 497	315
13	an Zweckverbände und sonstigen öffentlichen Bereich	3	-	-
14	Zuweisungen für laufende Zwecke und Schuldendiensthilfen	203 138	212 654	101
15	an andere Bereiche	2 238 022	2 347 497	1 111
16	laufende Zuschüsse an Unternehmen	241 292	260 341	123
17	laufende Zuschüsse an übrige Bereiche	598 015	623 200	295
18	soziale Leistungen (einschl.aufg.bezog.Leist.beteilig. SGB II)	1 398 219	1 463 951	693
19	Schuldendiensthilfen	496	6	0
20	Bruttoausgaben der laufenden Rechnung	5 870 094	6 089 846	2 883
21	Abzüglich Zahlungen von Gemeinden und Gemeindeverbänden	774 933	782 764	371
<b>22</b>	<b>Gesamtausgaben der laufenden Rechnung</b>	<b>5 095 161</b>	<b>5 307 082</b>	<b>2 512</b>
<b>Kapitalrechnung</b>				
23	Sachinvestitionen	890 401	923 701	437
24	Baumaßnahmen	727 722	733 777	347
25	für Schulen	117 145	133 892	63
26	für Städteplanung	121 762	100 324	47
27	für Straßen	193 620	177 486	84
28	für Abwasserbeseitigung	2 336	5 973	3
29	Erwerb von unbeweglichen und beweglichen Sachen	162 679	189 925	90
30	Zuweisungen und Zuschüsse für Investitionen	73 458	77 907	37
31	an öffentlichen Bereich	24 547	18 545	9
32	an andere Bereiche	48 911	59 362	28
33	Darlehen	2 429	8 068	4
34	Erwerb von Beteiligungen	4 004	6 636	3
35	Tilgungsausgaben an öffentlichen Bereich	683	683	0
36	Sonstige Ausgaben der Kapitalrechnung	2 609	401	0
37	Bruttoausgaben der Kapitalrechnung	973 584	1 017 396	482
38	Abzüglich Zahlungen von Gemeinden und Gemeindeverbänden	7 445	8 104	4
<b>39</b>	<b>Gesamtausgaben der Kapitalrechnung</b>	<b>966 139</b>	<b>1 009 291</b>	<b>478</b>
<b>40</b>	<b>Gesamtausgaben (ohne besondere Finanzierungsvorgänge)</b>	<b>6 061 300</b>	<b>6 316 373</b>	<b>2 990</b>
41	Saldo (Finanzierungsüberschuss)	299 630	363 175	172
<b>besondere Finanzierungsvorgänge</b>				
42	Schuldentilgung	233 666	189 943	90
43	der Kreditmarktmittel	233 582	189 862	90
44	der inneren Darlehen	85	81	0
45	Deckung von Vorjahresfehlbeträgen	3 396	614	0

Noch: 4. Kassenmäßige Ausgaben und Einnahmen nach Arten  
Noch: Gemeinden und Gemeindeverbände

Nr.	Einnahmen	1.1. - 31.12.2020	1.1. - 31.12.2021	
		1 000 EUR	1 000 EUR	EUR je EW
<b>laufende Rechnung</b>				
46	Steuern und steuerähnliche Einnahmen	1 738 234	1 930 635	914
47	Grundsteuer	250 110	252 493	120
48	Gewerbsteuer (netto)	636 425	824 092	390
49	Gemeindeanteil an der Einkommensteuer	636 296	647 966	307
50	Gemeindeanteil an der Umsatzsteuer	195 100	189 134	90
51	sonstige Steuern und steuerähnliche Einnahmen	20 302	16 950	8
52	Einnahmen aus Verwaltung und Betrieb	640 880	657 552	311
53	Gebühren, sonstige Entgelte	357 404	368 016	174
54	übrige Verwaltungs- und Betriebseinnahmen	186 460	194 254	92
55	Gewinnanteile, Konzessionsabgaben	97 016	95 282	45
56	Zinseinnahmen und Schuldendiensthilfen	3 268	4 252	2
57	vom öffentlichen Bereich	1 396	1 491	1
58	von anderen Bereichen	1 872	2 760	1
59	Laufende Zuweisungen und Zuschüsse	4 052 057	4 133 553	1 957
60	vom öffentlichen Bereich	3 947 074	4 017 230	1 902
61	von Bund	84 132	89 586	42
62	allgemeine Finanzaufweisungen vom Land	1 998 126	1 987 891	941
63	Schlüsselzuweisungen	1 354 153	1 444 208	684
64	übrige vom Land	1 026 046	1 089 731	516
65	allgemeine Finanzaufweisungen von Gemeinden u. Gem.verb.	668 504	672 384	318
66	übrige von Gemeinden und Gemeindeverbänden	106 428	110 369	52
67	von Zweckverbänden	5 203	7 918	4
68	von gesetzlicher Sozialversicherung	58 634	59 352	28
69	von anderen Bereichen	104 983	116 323	55
70	Bruttoeinnahmen der laufenden Rechnung	6 434 438	6 725 992	3 184
71	Abzüglich Zahlungen von Gemeinden und Gemeindeverbänden	774 933	782 764	371
<b>72</b>	<b>Gesamteinnahmen der laufenden Rechnung</b>	<b>5 659 505</b>	<b>5 943 228</b>	<b>2 813</b>
<b>Kapitalrechnung</b>				
73	Veräußerung von Vermögen	77 526	75 121	36
74	Zuweisungen und Zuschüsse für Investitionen	607 595	650 279	308
75	vom öffentlichen Bereich	596 906	638 609	302
76	von Bund	11 144	28 329	13
77	vom Land	578 468	601 992	285
78	von Gemeinden und Gemeindeverbänden	7 133	7 821	4
79	von Zweckverbänden	161	411	0
80	von gesetzlicher Sozialversicherung	-	56	0
81	von anderen Bereichen	10 689	11 671	6
82	Beiträge und ähnliche Entgelte	17 707	15 783	7
83	Darlehensrückflüsse	6 043	3 241	2
84	Schuldenaufnahme vom öffentlichen Bereich	-	-	-
85	Bruttoeinnahmen der Kapitalrechnung	708 871	744 424	352
86	Abzüglich Zahlungen von Gemeinden und Gemeindeverbänden	7 445	8 104	4
<b>87</b>	<b>Gesamteinnahmen der Kapitalrechnung</b>	<b>701 426</b>	<b>736 320</b>	<b>349</b>
<b>88</b>	<b>Gesamteinnahmen (ohne bes. Finanzierungsvorgänge)</b>	<b>6 360 931</b>	<b>6 679 548</b>	<b>3 162</b>
89	Saldo (Finanzierungsdefizit)	-	-	-
<b>besondere Finanzierungsvorgänge</b>				
90	Schuldenaufnahme	182 301	99 798	47
91	der Kreditmarktmittel	182 301	99 798	47
92	der inneren Darlehen	-	-	-

**5. Kassenmäßige Ausgaben und Einnahmen nach Arten**  
**Kreisfreie Städte**

Nr.	Ausgaben	1.1. - 31.12.2020	1.1. - 31.12.2021	
		1 000 EUR	1 000 EUR	EUR je EW
<b>laufende Rechnung</b>				
1	Personalausgaben	399 234	412 910	801
2	Laufender Sachaufwand	293 996	294 386	571
3	sächliche Verwaltungsaufgaben	274 130	273 890	531
4	Erstattungen an andere Bereiche	19 866	20 496	40
5	Zinsausgaben	5 107	3 865	7
6	an öffentlichen Bereich	-	-	-
7	an andere Bereiche	5 107	3 865	7
8	Laufende Zuweisungen und Zuschüsse, Schuldendiensthilfen	795 016	819 675	1 590
9	an öffentlichen Bereich	25 628	27 324	53
10	allgemeine Zuweisungen und Umlagen	6	13	0
11	an Land	-	-	-
12	an Gemeinden und Gemeindeverbände	6	13	0
13	an Zweckverbände und sonstigen öffentlichen Bereich	-	-	-
14	Zuweisungen für laufende Zwecke und Schuldendiensthilfen	25 622	27 311	53
15	an andere Bereiche	769 388	792 351	1 537
16	laufende Zuschüsse an Unternehmen	117 331	124 897	242
17	laufende Zuschüsse an übrige Bereiche	200 565	208 080	404
18	soziale Leistungen (einschl.aufg.bezog.Leist.beteilig. SGB II)	451 492	459 373	891
19	Schuldendiensthilfen	-	-	-
20	Bruttoausgaben der laufenden Rechnung	1 493 353	1 530 836	2 969
21	Abzüglich Zahlungen von Gemeinden und Gemeindeverbänden	9 594	11 985	23
<b>22</b>	<b>Gesamtausgaben der laufenden Rechnung</b>	<b>1 483 759</b>	<b>1 518 851</b>	<b>2 946</b>
<b>Kapitalrechnung</b>				
23	Sachinvestitionen	186 732	176 787	343
24	Baumaßnahmen	146 734	126 642	246
25	für Schulen	23 258	29 277	57
26	für Städteplanung	52 932	39 477	77
27	für Straßen	34 691	24 635	48
28	für Abwasserbeseitigung	-	-	-
29	Erwerb von unbeweglichen und beweglichen Sachen	39 998	50 146	97
30	Zuweisungen und Zuschüsse für Investitionen	14 480	13 868	27
31	an öffentlichen Bereich	909	444	1
32	an andere Bereiche	13 571	13 424	26
33	Darlehen	206	4 049	8
34	Erwerb von Beteiligungen	45	0	0
35	Tilgungsausgaben an öffentlichen Bereich	-	-	-
36	Sonstige Ausgaben der Kapitalrechnung	2 047	64	0
37	Bruttoausgaben der Kapitalrechnung	203 510	194 768	378
38	Abzüglich Zahlungen von Gemeinden und Gemeindeverbänden	-	37	0
<b>39</b>	<b>Gesamtausgaben der Kapitalrechnung</b>	<b>203 510</b>	<b>194 731</b>	<b>378</b>
<b>40</b>	<b>Gesamtausgaben (ohne besondere Finanzierungsvorgänge)</b>	<b>1 687 269</b>	<b>1 713 582</b>	<b>3 324</b>
41	Saldo (Finanzierungsüberschuss)	51 241	88 226	171
<b>besondere Finanzierungsvorgänge</b>				
42	Schuldentilgung	84 478	43 777	85
43	der Kreditmarktmittel	84 478	43 777	85
44	der inneren Darlehen	-	-	-
45	Deckung von Vorjahresfehlbeträgen	-	-	-



Noch: 5. Kassenmäßige Ausgaben und Einnahmen nach Arten  
Noch: Kreisfreie Städte

Nr.	Einnahmen	1.1. - 31.12.2020	1.1. - 31.12.2021	
		1 000 EUR	1 000 EUR	EUR je EW
<b>laufende Rechnung</b>				
46	Steuern und steuerähnliche Einnahmen	492 558	548 712	1 064
47	Grundsteuer	69 815	70 153	136
48	Gewerbsteuer (netto)	180 662	237 367	460
49	Gemeindeanteil an der Einkommensteuer	171 279	174 020	338
50	Gemeindeanteil an der Umsatzsteuer	62 489	60 350	117
51	sonstige Steuern und steuerähnliche Einnahmen	8 313	6 822	13
52	Einnahmen aus Verwaltung und Betrieb	181 404	180 769	351
53	Gebühren, sonstige Entgelte	115 746	115 263	224
54	übrige Verwaltungs- und Betriebseinnahmen	35 150	36 855	71
55	Gewinnanteile, Konzessionsabgaben	30 507	28 651	56
56	Zinseinnahmen und Schuldendiensthilfen	209	249	0
57	vom öffentlichen Bereich	-	-	-
58	von anderen Bereichen	209	249	0
59	Laufende Zuweisungen und Zuschüsse	914 871	926 895	1 798
60	vom öffentlichen Bereich	882 745	890 538	1 727
61	von Bund	5 618	5 828	11
62	allgemeine Finanzaufweisungen vom Land	531 881	514 420	998
63	Schlüsselzuweisungen	381 060	411 427	798
64	übrige vom Land	316 872	339 267	658
65	allgemeine Finanzaufweisungen von Gemeinden u. Gem.verb.	-	-	-
66	übrige von Gemeinden und Gemeindeverbänden	9 594	11 985	23
67	von Zweckverbänden	1 972	4 059	8
68	von gesetzlicher Sozialversicherung	16 807	14 979	29
69	von anderen Bereichen	32 126	36 357	71
70	Bruttoeinnahmen der laufenden Rechnung	1 589 042	1 656 625	3 213
71	Abzüglich Zahlungen von Gemeinden und Gemeindeverbänden	9 594	11 985	23
<b>72</b>	<b>Gesamteinnahmen der laufenden Rechnung</b>	<b>1 579 448</b>	<b>1 644 640</b>	<b>3 190</b>
<b>Kapitalrechnung</b>				
73	Veräußerung von Vermögen	33 348	22 485	44
74	Zuweisungen und Zuschüsse für Investitionen	120 893	131 967	256
75	vom öffentlichen Bereich	118 570	127 617	248
76	von Bund	258	799	2
77	vom Land	118 313	126 771	246
78	von Gemeinden und Gemeindeverbänden	-	37	0
79	von Zweckverbänden	-	-	-
80	von gesetzlicher Sozialversicherung	-	9	0
81	von anderen Bereichen	2 322	4 350	8
82	Beiträge und ähnliche Entgelte	1 929	2 341	5
83	Darlehensrückflüsse	2 892	412	1
84	Schuldenaufnahme vom öffentlichen Bereich	-	-	-
85	Bruttoeinnahmen der Kapitalrechnung	159 062	157 206	305
86	Abzüglich Zahlungen von Gemeinden und Gemeindeverbänden	-	37	0
<b>87</b>	<b>Gesamteinnahmen der Kapitalrechnung</b>	<b>159 062</b>	<b>157 168</b>	<b>305</b>
<b>88</b>	<b>Gesamteinnahmen (ohne bes. Finanzierungsvorgänge)</b>	<b>1 738 510</b>	<b>1 801 808</b>	<b>3 495</b>
89	Saldo (Finanzierungsdefizit)	-	-	-
<b>besondere Finanzierungsvorgänge</b>				
90	Schuldenaufnahme	75 919	14 619	28
91	der Kreditmarktmittel	75 919	14 619	28
92	der inneren Darlehen	-	-	-

**6. Kassenmäßige Ausgaben und Einnahmen nach Arten**  
**Kreisangehörige Gemeinden**

Nr.	Ausgaben	1.1. - 31.12.2020	1.1. - 31.12.2021	
		1 000 EUR	1 000 EUR	EUR je EW
<b>laufende Rechnung</b>				
1	Personalausgaben	708 101	737 860	462
2	Laufender Sachaufwand	381 938	407 415	255
3	sächliche Verwaltungsaufgaben	367 023	392 820	246
4	Erstattungen an andere Bereiche	14 915	14 595	9
5	Zinsausgaben	14 853	13 029	8
6	an öffentlichen Bereich	4	1	0
7	an andere Bereiche	14 849	13 028	8
8	Laufende Zuweisungen und Zuschüsse, Schuldendiensthilfen	1 190 040	1 213 591	760
9	an öffentlichen Bereich	768 180	775 486	486
10	allgemeine Zuweisungen und Umlagen	676 061	684 193	428
11	an Land	15 079	17 751	11
12	an Gemeinden und Gemeindeverbände	660 979	666 442	417
13	an Zweckverbände und sonstigen öffentlichen Bereich	3	-	-
14	Zuweisungen für laufende Zwecke und Schuldendiensthilfen	92 119	91 293	57
15	an andere Bereiche	421 860	438 105	274
16	laufende Zuschüsse an Unternehmen	46 393	47 686	30
17	laufende Zuschüsse an übrige Bereiche	334 842	347 454	218
18	soziale Leistungen (einschl.aufg.bezog.Leist.beteilig. SGB II)	40 130	42 960	27
19	Schuldendiensthilfen	496	6	0
20	Bruttoausgaben der laufenden Rechnung	2 294 931	2 371 895	1 485
21	Abzüglich Zahlungen von Gemeinden und Gemeindeverbänden	68 793	73 592	46
<b>22</b>	<b>Gesamtausgaben der laufenden Rechnung</b>	<b>2 226 139</b>	<b>2 298 303</b>	<b>1 439</b>
<b>Kapitalrechnung</b>				
23	Sachinvestitionen	531 064	518 217	324
24	Baumaßnahmen	454 735	442 788	277
25	für Schulen	17 403	15 402	10
26	für Städteplanung	68 704	60 622	38
27	für Straßen	138 655	129 182	81
28	für Abwasserbeseitigung	2 286	5 369	3
29	Erwerb von unbeweglichen und beweglichen Sachen	76 329	75 430	47
30	Zuweisungen und Zuschüsse für Investitionen	34 304	38 826	24
31	an öffentlichen Bereich	15 613	11 971	7
32	an andere Bereiche	18 691	26 856	17
33	Darlehen	1 250	928	1
34	Erwerb von Beteiligungen	3 376	4 488	3
35	Tilgungsausgaben an öffentlichen Bereich	400	400	0
36	Sonstige Ausgaben der Kapitalrechnung	548	263	0
37	Bruttoausgaben der Kapitalrechnung	570 942	563 121	353
38	Abzüglich Zahlungen von Gemeinden und Gemeindeverbänden	4 438	4 771	3
<b>39</b>	<b>Gesamtausgaben der Kapitalrechnung</b>	<b>566 504</b>	<b>558 350</b>	<b>350</b>
<b>40</b>	<b>Gesamtausgaben (ohne besondere Finanzierungsvorgänge)</b>	<b>2 792 643</b>	<b>2 856 653</b>	<b>1 789</b>
41	Saldo (Finanzierungsüberschuss)	110 761	219 456	137
<b>besondere Finanzierungsvorgänge</b>				
42	Schuldentilgung	114 245	104 202	65
43	der Kreditmarktmittel	114 242	104 202	65
44	der inneren Darlehen	4	-	-
45	Deckung von Vorjahresfehlbeträgen	3 366	614	0

Noch: 6. Kassenmäßige Ausgaben und Einnahmen nach Arten  
Noch: Kreisangehörige Gemeinden

Nr.	Einnahmen	1.1. - 31.12.2020	1.1. - 31.12.2021	
		1 000 EUR	1 000 EUR	EUR je EW
<b>laufende Rechnung</b>				
46	Steuern und steuerähnliche Einnahmen	1 245 676	1 381 923	865
47	Grundsteuer	180 295	182 340	114
48	Gewerbsteuer (netto)	455 764	586 725	367
49	Gemeindeanteil an der Einkommensteuer	465 017	473 946	297
50	Gemeindeanteil an der Umsatzsteuer	132 611	128 784	81
51	sonstige Steuern und steuerähnliche Einnahmen	11 988	10 128	6
52	Einnahmen aus Verwaltung und Betrieb	295 047	308 797	193
53	Gebühren, sonstige Entgelte	105 881	112 657	71
54	übrige Verwaltungs- und Betriebseinnahmen	123 271	131 214	82
55	Gewinnanteile, Konzessionsabgaben	65 894	64 925	41
56	Zinseinnahmen und Schuldendiensthilfen	2 578	2 514	2
57	vom öffentlichen Bereich	1 344	1 402	1
58	von anderen Bereichen	1 234	1 112	1
59	Laufende Zuweisungen und Zuschüsse	1 051 603	1 076 402	674
60	vom öffentlichen Bereich	1 042 854	1 066 787	668
61	von Bund	3 877	7 637	5
62	allgemeine Finanzaufweisungen vom Land	669 716	665 504	417
63	Schlüsselzuweisungen	408 175	430 279	269
64	übrige vom Land	289 050	307 136	192
65	allgemeine Finanzaufweisungen von Gemeinden u. Gem.verb.	7 376	7 720	5
66	übrige von Gemeinden und Gemeindeverbänden	61 416	65 873	41
67	von Zweckverbänden	1 004	994	1
68	von gesetzlicher Sozialversicherung	10 415	11 924	7
69	von anderen Bereichen	8 748	9 615	6
70	Bruttoeinnahmen der laufenden Rechnung	2 594 903	2 769 636	1 734
71	Abzüglich Zahlungen von Gemeinden und Gemeindeverbänden	68 793	73 592	46
<b>72</b>	<b>Gesamteinnahmen der laufenden Rechnung</b>	<b>2 526 110</b>	<b>2 696 043</b>	<b>1 688</b>
<b>Kapitalrechnung</b>				
73	Veräußerung von Vermögen	40 389	49 850	31
74	Zuweisungen und Zuschüsse für Investitionen	323 287	319 559	200
75	vom öffentlichen Bereich	315 679	312 971	196
76	von Bund	2 856	12 278	8
77	vom Land	308 538	295 977	185
78	von Gemeinden und Gemeindeverbänden	4 125	4 487	3
79	von Zweckverbänden	161	181	0
80	von gesetzlicher Sozialversicherung	-	47	0
81	von anderen Bereichen	7 607	6 588	4
82	Beiträge und ähnliche Entgelte	15 556	13 378	8
83	Darlehensrückflüsse	2 500	2 049	1
84	Schuldenaufnahme vom öffentlichen Bereich	-	-	-
85	Bruttoeinnahmen der Kapitalrechnung	381 731	384 836	241
86	Abzüglich Zahlungen von Gemeinden und Gemeindeverbänden	4 438	4 771	3
<b>87</b>	<b>Gesamteinnahmen der Kapitalrechnung</b>	<b>377 293</b>	<b>380 065</b>	<b>238</b>
<b>88</b>	<b>Gesamteinnahmen (ohne bes. Finanzierungsvorgänge)</b>	<b>2 903 404</b>	<b>3 076 108</b>	<b>1 926</b>
89	Saldo (Finanzierungsdefizit)	-	-	-
<b>besondere Finanzierungsvorgänge</b>				
90	Schuldenaufnahme	85 557	57 662	36
91	der Kreditmarktmittel	85 557	57 662	36
92	der inneren Darlehen	-	-	-

**7. Kassenmäßige Ausgaben und Einnahmen nach Arten  
Verwaltungsgemeinschaften ohne Mitgliedsgemeinden**

Nr.	Ausgaben	1.1. - 31.12.2020	1.1. - 31.12.2021	
		1 000 EUR	1 000 EUR	EUR je EW
<b>laufende Rechnung</b>				
1	Personalausgaben	54 952	52 923	188
2	Laufender Sachaufwand	10 224	10 649	38
3	sächliche Verwaltungsaufgaben	10 065	10 520	37
4	Erstattungen an andere Bereiche	159	129	0
5	Zinsausgaben	387	305	1
6	an öffentlichen Bereich	-	-	-
7	an andere Bereiche	387	305	1
8	Laufende Zuweisungen und Zuschüsse, Schuldendiensthilfen	4 539	5 368	19
9	an öffentlichen Bereich	2 126	2 671	9
10	allgemeine Zuweisungen und Umlagen	29	30	0
11	an Land	-	-	-
12	an Gemeinden und Gemeindeverbände	29	30	0
13	an Zweckverbände und sonstigen öffentlichen Bereich	-	-	-
14	Zuweisungen für laufende Zwecke und Schuldendiensthilfen	2 098	2 640	9
15	an andere Bereiche	2 413	2 697	10
16	laufende Zuschüsse an Unternehmen	4	4	0
17	laufende Zuschüsse an übrige Bereiche	2 406	2 692	10
18	soziale Leistungen (einschl.aufg.bezog.Leist.beteilig. SGB II)	3	2	0
19	Schuldendiensthilfen	-	-	-
20	Bruttoausgaben der laufenden Rechnung	70 103	69 246	246
21	Abzüglich Zahlungen von Gemeinden und Gemeindeverbänden	49 789	51 101	181
<b>22</b>	<b>Gesamtausgaben der laufenden Rechnung</b>	<b>20 313</b>	<b>18 144</b>	<b>64</b>
<b>Kapitalrechnung</b>				
23	Sachinvestitionen	2 937	10 608	38
24	Baumaßnahmen	1 421	8 967	32
25	für Schulen	-	-	-
26	für Städteplanung	126	225	1
27	für Straßen	129	6	0
28	für Abwasserbeseitigung	50	603	2
29	Erwerb von unbeweglichen und beweglichen Sachen	1 516	1 641	6
30	Zuweisungen und Zuschüsse für Investitionen	46	74	0
31	an öffentlichen Bereich	37	74	0
32	an andere Bereiche	9	-	-
33	Darlehen	-	-	-
34	Erwerb von Beteiligungen	19	811	3
35	Tilgungsausgaben an öffentlichen Bereich	-	-	-
36	Sonstige Ausgaben der Kapitalrechnung	-	15	0
37	Bruttoausgaben der Kapitalrechnung	3 003	11 508	41
38	Abzüglich Zahlungen von Gemeinden und Gemeindeverbänden	269	477	2
<b>39</b>	<b>Gesamtausgaben der Kapitalrechnung</b>	<b>2 734</b>	<b>11 032</b>	<b>39</b>
<b>40</b>	<b>Gesamtausgaben (ohne besondere Finanzierungsvorgänge)</b>	<b>23 048</b>	<b>29 176</b>	<b>103</b>
41	Saldo (Finanzierungsüberschuss)	2 509	4 621	16
<b>besondere Finanzierungsvorgänge</b>				
42	Schuldentilgung	1 119	965	3
43	der Kreditmarktmittel	1 119	965	3
44	der inneren Darlehen	-	-	-
45	Deckung von Vorjahresfehlbeträgen	30	-	-

Noch: 7. Kassenmäßige Ausgaben und Einnahmen nach Arten  
 Noch: Verwaltungsgemeinschaften ohne Mitgliedsgemeinden

Nr.	Einnahmen	1.1. - 31.12.2020	1.1. - 31.12.2021	
		1 000 EUR	1 000 EUR	EUR je EW
<b>laufende Rechnung</b>				
46	Steuern und steuerähnliche Einnahmen	-	-	-
47	Grundsteuer	-	-	-
48	Gewerbsteuer (netto)	-	-	-
49	Gemeindeanteil an der Einkommensteuer	-	-	-
50	Gemeindeanteil an der Umsatzsteuer	-	-	-
51	sonstige Steuern und steuerähnliche Einnahmen	-	-	-
52	Einnahmen aus Verwaltung und Betrieb	4 295	4 667	17
53	Gebühren, sonstige Entgelte	3 588	3 966	14
54	übrige Verwaltungs- und Betriebseinnahmen	707	700	2
55	Gewinnanteile, Konzessionsabgaben	-	0	0
56	Zinseinnahmen und Schuldendiensthilfen	52	90	0
57	vom öffentlichen Bereich	50	89	0
58	von anderen Bereichen	2	1	0
59	Laufende Zuweisungen und Zuschüsse	68 927	70 961	252
60	vom öffentlichen Bereich	68 863	70 896	251
61	von Bund	31	59	0
62	allgemeine Finanzaufweisungen vom Land	12 826	13 264	47
63	Schlüsselzuweisungen	-	-	-
64	übrige vom Land	5 903	6 277	22
65	allgemeine Finanzaufweisungen von Gemeinden u. Gem.verb.	38 393	39 739	141
66	übrige von Gemeinden und Gemeindeverbänden	11 396	11 351	40
67	von Zweckverbänden	128	113	0
68	von gesetzlicher Sozialversicherung	186	93	0
69	von anderen Bereichen	64	65	0
70	Bruttoeinnahmen der laufenden Rechnung	73 274	75 718	269
71	Abzüglich Zahlungen von Gemeinden und Gemeindeverbänden	49 789	51 101	181
<b>72</b>	<b>Gesamteinnahmen der laufenden Rechnung</b>	<b>23 484</b>	<b>24 617</b>	<b>87</b>
<b>Kapitalrechnung</b>				
73	Veräußerung von Vermögen	494	1 015	4
74	Zuweisungen und Zuschüsse für Investitionen	1 841	8 614	31
75	vom öffentlichen Bereich	1 511	8 476	30
76	von Bund	418	4 577	16
77	vom Land	823	3 193	11
78	von Gemeinden und Gemeindeverbänden	269	477	2
79	von Zweckverbänden	-	229	1
80	von gesetzlicher Sozialversicherung	-	-	-
81	von anderen Bereichen	330	138	0
82	Beiträge und ähnliche Entgelte	6	27	0
83	Darlehensrückflüsse	-	-	-
84	Schuldenaufnahme vom öffentlichen Bereich	-	-	-
85	Bruttoeinnahmen der Kapitalrechnung	2 341	9 657	34
86	Abzüglich Zahlungen von Gemeinden und Gemeindeverbänden	269	477	2
<b>87</b>	<b>Gesamteinnahmen der Kapitalrechnung</b>	<b>2 072</b>	<b>9 180</b>	<b>33</b>
<b>88</b>	<b>Gesamteinnahmen (ohne bes. Finanzierungsvorgänge)</b>	<b>25 556</b>	<b>33 797</b>	<b>120</b>
89	Saldo (Finanzierungsdefizit)	-	-	-
<b>besondere Finanzierungsvorgänge</b>				
90	Schuldenaufnahme	335	129	0
91	der Kreditmarktmittel	335	129	0
92	der inneren Darlehen	-	-	-

**8. Kassenmäßige Ausgaben und Einnahmen nach Arten  
Einheitsgemeinden**

Nr.	Ausgaben	1.1. - 31.12.2020	1.1. - 31.12.2021	
		1 000 EUR	1 000 EUR	EUR je EW
<b>laufende Rechnung</b>				
1	Personalausgaben	468 777	490 796	505
2	Laufender Sachaufwand	246 301	264 286	272
3	sächliche Verwaltungsaufgaben	233 211	252 133	260
4	Erstattungen an andere Bereiche	13 090	12 153	13
5	Zinsausgaben	9 650	8 963	9
6	an öffentlichen Bereich	-	0	0
7	an andere Bereiche	9 650	8 962	9
8	Laufende Zuweisungen und Zuschüsse, Schuldendiensthilfen	709 340	723 153	745
9	an öffentlichen Bereich	415 188	416 529	429
10	allgemeine Zuweisungen und Umlagen	379 634	381 085	392
11	an Land	3 968	5 230	5
12	an Gemeinden und Gemeindeverbände	375 666	375 856	387
13	an Zweckverbände und sonstigen öffentlichen Bereich	-	-	-
14	Zuweisungen für laufende Zwecke und Schuldendiensthilfen	35 554	35 444	36
15	an andere Bereiche	294 152	306 624	316
16	laufende Zuschüsse an Unternehmen	40 682	42 801	44
17	laufende Zuschüsse an übrige Bereiche	213 387	220 925	228
18	soziale Leistungen (einschl.aufg.bezog.Leist.beteilig. SGB II)	40 083	42 898	44
19	Schuldendiensthilfen	0	-	-
20	Bruttoausgaben der laufenden Rechnung	1 434 069	1 487 197	1 532
21	Abzüglich Zahlungen von Gemeinden und Gemeindeverbänden	23 556	26 049	27
<b>22</b>	<b>Gesamtausgaben der laufenden Rechnung</b>	<b>1 410 513</b>	<b>1 461 148</b>	<b>1 505</b>
<b>Kapitalrechnung</b>				
23	Sachinvestitionen	336 875	322 390	332
24	Baumaßnahmen	287 254	273 670	282
25	für Schulen	15 528	12 291	13
26	für Städteplanung	41 038	34 647	36
27	für Straßen	83 764	81 746	84
28	für Abwasserbeseitigung	737	1 131	1
29	Erwerb von unbeweglichen und beweglichen Sachen	49 621	48 719	50
30	Zuweisungen und Zuschüsse für Investitionen	21 118	31 323	32
31	an öffentlichen Bereich	6 138	8 514	9
32	an andere Bereiche	14 979	22 808	23
33	Darlehen	850	628	1
34	Erwerb von Beteiligungen	2 810	2 875	3
35	Tilgungsausgaben an öffentlichen Bereich	398	398	0
36	Sonstige Ausgaben der Kapitalrechnung	134	146	0
37	Bruttoausgaben der Kapitalrechnung	362 185	357 758	368
38	Abzüglich Zahlungen von Gemeinden und Gemeindeverbänden	3 422	2 888	3
<b>39</b>	<b>Gesamtausgaben der Kapitalrechnung</b>	<b>358 763</b>	<b>354 871</b>	<b>365</b>
<b>40</b>	<b>Gesamtausgaben (ohne besondere Finanzierungsvorgänge)</b>	<b>1 769 275</b>	<b>1 816 019</b>	<b>1 870</b>
41	Saldo (Finanzierungsüberschuss)	43 686	119 662	123
<b>besondere Finanzierungsvorgänge</b>				
42	Schuldentilgung	68 849	71 121	73
43	der Kreditmarktmittel	68 846	71 121	73
44	der inneren Darlehen	4	-	-
45	Deckung von Vorjahresfehlbeträgen	2 002	50	0

Noch: 8. Kassenmäßige Ausgaben und Einnahmen nach Arten  
Noch: Einheitsgemeinden

Nr.	Einnahmen	1.1. - 31.12.2020	1.1. - 31.12.2021	
		1 000 EUR	1 000 EUR	EUR je EW
<b>laufende Rechnung</b>				
46	Steuern und steuerähnliche Einnahmen	769 565	865 445	891
47	Grundsteuer	112 511	113 553	117
48	Gewerbsteuer (netto)	276 489	370 104	381
49	Gemeindeanteil an der Einkommensteuer	280 040	285 748	294
50	Gemeindeanteil an der Umsatzsteuer	91 770	88 906	92
51	sonstige Steuern und steuerähnliche Einnahmen	8 754	7 133	7
52	Einnahmen aus Verwaltung und Betrieb	179 030	190 656	196
53	Gebühren, sonstige Entgelte	71 391	75 934	78
54	übrige Verwaltungs- und Betriebseinnahmen	65 130	71 834	74
55	Gewinnanteile, Konzessionsabgaben	42 510	42 888	44
56	Zinseinnahmen und Schuldendiensthilfen	2 258	2 176	2
57	vom öffentlichen Bereich	1 262	1 252	1
58	von anderen Bereichen	996	924	1
59	Laufende Zuweisungen und Zuschüsse	655 568	664 769	685
60	vom öffentlichen Bereich	649 249	657 870	677
61	von Bund	2 648	4 583	5
62	allgemeine Finanzaufweisungen vom Land	432 276	425 533	438
63	Schlüsselzuweisungen	257 445	272 610	281
64	übrige vom Land	184 547	194 626	200
65	allgemeine Finanzaufweisungen von Gemeinden u. Gem.verb.	-	-	-
66	übrige von Gemeinden und Gemeindeverbänden	23 556	26 049	27
67	von Zweckverbänden	791	708	1
68	von gesetzlicher Sozialversicherung	5 431	6 371	7
69	von anderen Bereichen	6 319	6 898	7
70	Bruttoeinnahmen der laufenden Rechnung	1 606 421	1 723 045	1 774
71	Abzüglich Zahlungen von Gemeinden und Gemeindeverbänden	23 556	26 049	27
<b>72</b>	<b>Gesamteinnahmen der laufenden Rechnung</b>	<b>1 582 865</b>	<b>1 696 996</b>	<b>1 748</b>
<b>Kapitalrechnung</b>				
73	Veräußerung von Vermögen	18 701	27 785	29
74	Zuweisungen und Zuschüsse für Investitionen	203 687	205 994	212
75	vom öffentlichen Bereich	198 211	203 411	209
76	von Bund	1 370	8 593	9
77	vom Land	193 713	192 129	198
78	von Gemeinden und Gemeindeverbänden	3 109	2 604	3
79	von Zweckverbänden	19	38	0
80	von gesetzlicher Sozialversicherung	-	47	0
81	von anderen Bereichen	5 476	2 584	3
82	Beiträge und ähnliche Entgelte	9 073	6 483	7
83	Darlehensrückflüsse	2 058	1 309	1
84	Schuldenaufnahme vom öffentlichen Bereich	-	-	-
85	Bruttoeinnahmen der Kapitalrechnung	233 519	241 572	249
86	Abzüglich Zahlungen von Gemeinden und Gemeindeverbänden	3 422	2 888	3
<b>87</b>	<b>Gesamteinnahmen der Kapitalrechnung</b>	<b>230 097</b>	<b>238 685</b>	<b>246</b>
<b>88</b>	<b>Gesamteinnahmen (ohne bes. Finanzierungsvorgänge)</b>	<b>1 812 962</b>	<b>1 935 681</b>	<b>1 993</b>
89	Saldo (Finanzierungsdefizit)	-	-	-
<b>besondere Finanzierungsvorgänge</b>				
90	Schuldenaufnahme	59 919	47 417	49
91	der Kreditmarktmittel	59 919	47 417	49
92	der inneren Darlehen	-	-	-

**9. Kassenmäßige Ausgaben und Einnahmen nach Arten**  
**Erfüllende einschließlich beauftragende Gemeinden**

Nr.	Ausgaben	1.1. - 31.12.2020	1.1. - 31.12.2021	
		1 000 EUR	1 000 EUR	EUR je EW
<b>laufende Rechnung</b>				
1	Personalausgaben	155 185	162 513	472
2	Laufender Sachaufwand	82 529	86 228	251
3	sächliche Verwaltungsaufgaben	81 644	84 983	247
4	Erstattungen an andere Bereiche	885	1 245	4
5	Zinsausgaben	3 333	2 555	7
6	an öffentlichen Bereich	0	1	0
7	an andere Bereiche	3 333	2 555	7
8	Laufende Zuweisungen und Zuschüsse, Schuldendiensthilfen	250 776	256 694	746
9	an öffentlichen Bereich	167 347	171 488	499
10	allgemeine Zuweisungen und Umlagen	147 907	154 232	448
11	an Land	5 704	7 028	20
12	an Gemeinden und Gemeindeverbände	142 203	147 205	428
13	an Zweckverbände und sonstigen öffentlichen Bereich	-	-	-
14	Zuweisungen für laufende Zwecke und Schuldendiensthilfen	19 440	17 256	50
15	an andere Bereiche	83 429	85 206	248
16	laufende Zuschüsse an Unternehmen	5 552	4 839	14
17	laufende Zuschüsse an übrige Bereiche	77 353	80 321	233
18	soziale Leistungen (einschl.aufg.bezog.Leist.beteilig. SGB II)	29	40	0
19	Schuldendiensthilfen	496	6	0
20	Bruttoausgaben der laufenden Rechnung	491 824	507 991	1 477
21	Abzüglich Zahlungen von Gemeinden und Gemeindeverbänden	24 073	25 552	74
<b>22</b>	<b>Gesamtausgaben der laufenden Rechnung</b>	<b>467 751</b>	<b>482 439</b>	<b>1 402</b>
<b>Kapitalrechnung</b>				
23	Sachinvestitionen	101 502	116 225	338
24	Baumaßnahmen	86 127	100 740	293
25	für Schulen	1 861	2 967	9
26	für Städteplanung	20 779	22 262	65
27	für Straßen	24 764	24 274	71
28	für Abwasserbeseitigung	367	2 072	6
29	Erwerb von unbeweglichen und beweglichen Sachen	15 375	15 484	45
30	Zuweisungen und Zuschüsse für Investitionen	10 966	4 944	14
31	an öffentlichen Bereich	8 110	1 543	4
32	an andere Bereiche	2 856	3 401	10
33	Darlehen	400	300	1
34	Erwerb von Beteiligungen	461	559	2
35	Tilgungsausgaben an öffentlichen Bereich	2	2	0
36	Sonstige Ausgaben der Kapitalrechnung	390	94	0
37	Bruttoausgaben der Kapitalrechnung	113 722	122 124	355
38	Abzüglich Zahlungen von Gemeinden und Gemeindeverbänden	772	799	2
<b>39</b>	<b>Gesamtausgaben der Kapitalrechnung</b>	<b>112 950</b>	<b>121 324</b>	<b>353</b>
<b>40</b>	<b>Gesamtausgaben (ohne besondere Finanzierungsvorgänge)</b>	<b>580 701</b>	<b>603 763</b>	<b>1 755</b>
41	Saldo (Finanzierungsüberschuss)	36 939	50 430	147
<b>besondere Finanzierungsvorgänge</b>				
42	Schuldentilgung	28 769	18 570	54
43	der Kreditmarktmittel	28 769	18 570	54
44	der inneren Darlehen	-	-	-
45	Deckung von Vorjahresfehlbeträgen	894	346	1



Noch: 9. Kassenmäßige Ausgaben und Einnahmen nach Arten  
 Noch: Erfüllende einschließlich beauftragende Gemeinden

Nr.	Einnahmen	1.1. - 31.12.2020	1.1. - 31.12.2021	
		1 000 EUR	1 000 EUR	EUR je EW
<b>laufende Rechnung</b>				
46	Steuern und steuerähnliche Einnahmen	261 092	295 839	860
47	Grundsteuer	37 823	38 326	111
48	Gewerbsteuer (netto)	96 365	129 991	378
49	Gemeindeanteil an der Einkommensteuer	100 060	101 205	294
50	Gemeindeanteil an der Umsatzsteuer	24 795	24 506	71
51	sonstige Steuern und steuerähnliche Einnahmen	2 050	1 810	5
52	Einnahmen aus Verwaltung und Betrieb	65 819	66 200	192
53	Gebühren, sonstige Entgelte	21 756	23 653	69
54	übrige Verwaltungs- und Betriebseinnahmen	30 503	29 652	86
55	Gewinnanteile, Konzessionsabgaben	13 560	12 895	37
56	Zinseinnahmen und Schuldendiensthilfen	269	257	1
57	vom öffentlichen Bereich	75	102	0
58	von anderen Bereichen	193	155	0
59	Laufende Zuweisungen und Zuschüsse	232 041	233 317	678
60	vom öffentlichen Bereich	230 907	231 549	673
61	von Bund	360	1 087	3
62	allgemeine Finanzaufweisungen vom Land	144 945	138 657	403
63	Schlüsselzuweisungen	87 799	91 493	266
64	übrige vom Land	58 608	63 014	183
65	allgemeine Finanzaufweisungen von Gemeinden u. Gem.verb.	7 374	7 664	22
66	übrige von Gemeinden und Gemeindeverbänden	16 699	17 888	52
67	von Zweckverbänden	158	186	1
68	von gesetzlicher Sozialversicherung	2 764	3 051	9
69	von anderen Bereichen	1 134	1 768	5
70	Bruttoeinnahmen der laufenden Rechnung	559 221	595 612	1 731
71	Abzüglich Zahlungen von Gemeinden und Gemeindeverbänden	24 073	25 552	74
<b>72</b>	<b>Gesamteinnahmen der laufenden Rechnung</b>	<b>535 148</b>	<b>570 060</b>	<b>1 657</b>
<b>Kapitalrechnung</b>				
73	Veräußerung von Vermögen	12 283	13 529	39
74	Zuweisungen und Zuschüsse für Investitionen	67 559	67 929	197
75	vom öffentlichen Bereich	66 815	66 123	192
76	von Bund	1 290	3 507	10
77	vom Land	64 613	61 682	179
78	von Gemeinden und Gemeindeverbänden	772	799	2
79	von Zweckverbänden	140	135	0
80	von gesetzlicher Sozialversicherung	-	-	-
81	von anderen Bereichen	744	1 806	5
82	Beiträge und ähnliche Entgelte	2 982	2 745	8
83	Darlehensrückflüsse	439	731	2
84	Schuldenaufnahme vom öffentlichen Bereich	-	-	-
85	Bruttoeinnahmen der Kapitalrechnung	83 263	84 933	247
86	Abzüglich Zahlungen von Gemeinden und Gemeindeverbänden	772	799	2
<b>87</b>	<b>Gesamteinnahmen der Kapitalrechnung</b>	<b>82 491</b>	<b>84 133</b>	<b>245</b>
<b>88</b>	<b>Gesamteinnahmen (ohne bes. Finanzierungsvorgänge)</b>	<b>617 640</b>	<b>654 193</b>	<b>1 902</b>
89	Saldo (Finanzierungsdefizit)	-	-	-
<b>besondere Finanzierungsvorgänge</b>				
90	Schuldenaufnahme	15 620	4 642	13
91	der Kreditmarktmittel	15 620	4 642	13
92	der inneren Darlehen	-	-	-

**10. Kassenmäßige Ausgaben und Einnahmen nach Arten**  
**Verwaltungsgemeinschaften einschließlich Mitgliedsgemeinden**

Nr.	Ausgaben	1.1. - 31.12.2020	1.1. - 31.12.2021	
		1 000 EUR	1 000 EUR	EUR je EW
<b>laufende Rechnung</b>				
1	Personalausgaben	139 090	137 475	488
2	Laufender Sachaufwand	63 331	67 550	240
3	sächliche Verwaltungsaufgaben	62 233	66 224	235
4	Erstattungen an andere Bereiche	1 099	1 326	5
5	Zinsausgaben	2 257	1 816	6
6	an öffentlichen Bereich	4	0	0
7	an andere Bereiche	2 253	1 816	6
8	Laufende Zuweisungen und Zuschüsse, Schuldendiensthilfen	234 463	239 112	848
9	an öffentlichen Bereich	187 771	190 139	674
10	allgemeine Zuweisungen und Umlagen	148 548	148 906	528
11	an Land	5 407	5 494	19
12	an Gemeinden und Gemeindeverbände	143 138	143 412	509
13	an Zweckverbände und sonstigen öffentlichen Bereich	3	-	-
14	Zuweisungen für laufende Zwecke und Schuldendiensthilfen	39 223	41 233	146
15	an andere Bereiche	46 692	48 973	174
16	laufende Zuschüsse an Unternehmen	163	50	0
17	laufende Zuschüsse an übrige Bereiche	46 509	48 899	173
18	soziale Leistungen (einschl.aufg.bezog.Leist.beteilig. SGB II)	21	24	0
19	Schuldendiensthilfen	-	-	-
20	Bruttoausgaben der laufenden Rechnung	439 141	445 953	1 582
21	Abzüglich Zahlungen von Gemeinden und Gemeindeverbänden	70 952	73 093	259
<b>22</b>	<b>Gesamtausgaben der laufenden Rechnung</b>	<b>368 189</b>	<b>372 860</b>	<b>1 323</b>
<b>Kapitalrechnung</b>				
23	Sachinvestitionen	95 624	90 211	320
24	Baumaßnahmen	82 775	77 343	274
25	für Schulen	14	144	1
26	für Städteplanung	7 013	3 938	14
27	für Straßen	30 256	23 168	82
28	für Abwasserbeseitigung	1 232	2 770	10
29	Erwerb von unbeweglichen und beweglichen Sachen	12 848	12 867	46
30	Zuweisungen und Zuschüsse für Investitionen	2 267	2 634	9
31	an öffentlichen Bereich	1 402	1 988	7
32	an andere Bereiche	865	646	2
33	Darlehen	-	-	-
34	Erwerb von Beteiligungen	125	1 864	7
35	Tilgungsausgaben an öffentlichen Bereich	-	-	-
36	Sonstige Ausgaben der Kapitalrechnung	24	38	0
37	Bruttoausgaben der Kapitalrechnung	98 039	94 747	336
38	Abzüglich Zahlungen von Gemeinden und Gemeindeverbänden	513	1 561	6
<b>39</b>	<b>Gesamtausgaben der Kapitalrechnung</b>	<b>97 525</b>	<b>93 186</b>	<b>331</b>
<b>40</b>	<b>Gesamtausgaben (ohne besondere Finanzierungsvorgänge)</b>	<b>465 714</b>	<b>466 047</b>	<b>1 653</b>
41	Saldo (Finanzierungsüberschuss)	32 645	53 985	191
<b>besondere Finanzierungsvorgänge</b>				
42	Schuldentilgung	17 746	15 475	55
43	der Kreditmarktmittel	17 746	15 475	55
44	der inneren Darlehen	-	-	-
45	Deckung von Vorjahresfehlbeträgen	500	218	1

Noch: 10. Kassenmäßige Ausgaben und Einnahmen nach Arten  
 Noch: Verwaltungsgemeinschaften einschließlich Mitgliedsgemeinden

Nr.	Einnahmen	1.1. - 31.12.2020	1.1. - 31.12.2021	
		1 000 EUR	1 000 EUR	EUR je EW
<b>laufende Rechnung</b>				
46	Steuern und steuerähnliche Einnahmen	215 018	220 640	783
47	Grundsteuer	29 962	30 461	108
48	Gewerbsteuer (netto)	82 909	86 630	307
49	Gemeindeanteil an der Einkommensteuer	84 918	86 993	309
50	Gemeindeanteil an der Umsatzsteuer	16 046	15 372	55
51	sonstige Steuern und steuerähnliche Einnahmen	1 184	1 184	4
52	Einnahmen aus Verwaltung und Betrieb	54 493	56 608	201
53	Gebühren, sonstige Entgelte	16 323	17 037	60
54	übrige Verwaltungs- und Betriebseinnahmen	28 346	30 429	108
55	Gewinnanteile, Konzessionsabgaben	9 824	9 143	32
56	Zinseinnahmen und Schuldendiensthilfen	103	172	1
57	vom öffentlichen Bereich	56	137	0
58	von anderen Bereichen	47	34	0
59	Laufende Zuweisungen und Zuschüsse	232 920	249 278	884
60	vom öffentlichen Bereich	231 561	248 264	881
61	von Bund	900	2 026	7
62	allgemeine Finanzaufweisungen vom Land	105 321	114 578	406
63	Schlüsselzuweisungen	62 931	66 176	235
64	übrige vom Land	51 798	55 771	198
65	allgemeine Finanzaufweisungen von Gemeinden u. Gem.verb.	38 395	39 794	141
66	übrige von Gemeinden und Gemeindeverbänden	32 558	33 288	118
67	von Zweckverbänden	183	212	1
68	von gesetzlicher Sozialversicherung	2 406	2 595	9
69	von anderen Bereichen	1 359	1 014	4
70	Bruttoeinnahmen der laufenden Rechnung	502 534	526 697	1 868
71	Abzüglich Zahlungen von Gemeinden und Gemeindeverbänden	70 952	73 093	259
<b>72</b>	<b>Gesamteinnahmen der laufenden Rechnung</b>	<b>431 582</b>	<b>453 604</b>	<b>1 609</b>
<b>Kapitalrechnung</b>				
73	Veräußerung von Vermögen	9 899	9 551	34
74	Zuweisungen und Zuschüsse für Investitionen	53 881	54 250	192
75	vom öffentlichen Bereich	52 164	51 914	184
76	von Bund	615	4 756	17
77	vom Land	51 035	45 360	161
78	von Gemeinden und Gemeindeverbänden	513	1 561	6
79	von Zweckverbänden	2	237	1
80	von gesetzlicher Sozialversicherung	-	-	-
81	von anderen Bereichen	1 717	2 337	8
82	Beiträge und ähnliche Entgelte	3 507	4 177	15
83	Darlehensrückflüsse	3	9	0
84	Schuldenaufnahme vom öffentlichen Bereich	-	-	-
85	Bruttoeinnahmen der Kapitalrechnung	67 290	67 988	241
86	Abzüglich Zahlungen von Gemeinden und Gemeindeverbänden	513	1 561	6
<b>87</b>	<b>Gesamteinnahmen der Kapitalrechnung</b>	<b>66 777</b>	<b>66 427</b>	<b>236</b>
<b>88</b>	<b>Gesamteinnahmen (ohne bes. Finanzierungsvorgänge)</b>	<b>498 359</b>	<b>520 031</b>	<b>1 845</b>
89	Saldo (Finanzierungsdefizit)	-	-	-
<b>besondere Finanzierungsvorgänge</b>				
90	Schuldenaufnahme	10 353	5 731	20
91	der Kreditmarktmittel	10 353	5 731	20
92	der inneren Darlehen	-	-	-

**11. Kassenmäßige Ausgaben und Einnahmen nach Arten**  
**Landratsämter**

Nr.	Ausgaben	1.1. - 31.12.2020	1.1. - 31.12.2021	
		1 000 EUR	1 000 EUR	EUR je EW
<b>laufende Rechnung</b>				
1	Personalausgaben	516 868	536 842	336
2	Laufender Sachaufwand	361 121	369 991	232
3	sächliche Verwaltungsaufgaben	332 691	340 288	213
4	Erstattungen an andere Bereiche	28 430	29 703	19
5	Zinsausgaben	6 054	5 270	3
6	an öffentlichen Bereich	-	-	-
7	an andere Bereiche	6 054	5 270	3
8	Laufende Zuweisungen und Zuschüsse, Schuldendiensthilfen	1 127 665	1 205 766	755
9	an öffentlichen Bereich	83 304	91 422	57
10	allgemeine Zuweisungen und Umlagen	5	11	0
11	an Land	-	-	-
12	an Gemeinden und Gemeindeverbände	5	11	0
13	an Zweckverbände und sonstigen öffentlichen Bereich	-	-	-
14	Zuweisungen für laufende Zwecke und Schuldendiensthilfen	83 299	91 410	57
15	an andere Bereiche	1 044 360	1 114 344	698
16	laufende Zuschüsse an Unternehmen	77 565	87 754	55
17	laufende Zuschüsse an übrige Bereiche	60 201	64 974	41
18	soziale Leistungen (einschl.aufg.bezog.Leist.beteilig. SGB II)	906 594	961 616	602
19	Schuldendiensthilfen	-	-	-
20	Bruttoausgaben der laufenden Rechnung	2 011 708	2 117 869	1 326
21	Abzüglich Zahlungen von Gemeinden und Gemeindeverbänden	646 757	646 085	405
<b>22</b>	<b>Gesamtausgaben der laufenden Rechnung</b>	<b>1 364 951</b>	<b>1 471 784</b>	<b>922</b>
<b>Kapitalrechnung</b>				
23	Sachinvestitionen	169 668	218 089	137
24	Baumaßnahmen	124 832	155 381	97
25	für Schulen	76 484	89 213	56
26	für Städteplanung	-	-	-
27	für Straßen	20 144	23 663	15
28	für Abwasserbeseitigung	-	-	-
29	Erwerb von unbeweglichen und beweglichen Sachen	44 837	62 708	39
30	Zuweisungen und Zuschüsse für Investitionen	24 627	25 138	16
31	an öffentlichen Bereich	7 987	6 056	4
32	an andere Bereiche	16 640	19 082	12
33	Darlehen	973	3 091	2
34	Erwerb von Beteiligungen	562	1 337	1
35	Tilgungsausgaben an öffentlichen Bereich	284	284	0
36	Sonstige Ausgaben der Kapitalrechnung	15	60	0
37	Bruttoausgaben der Kapitalrechnung	196 129	247 998	155
38	Abzüglich Zahlungen von Gemeinden und Gemeindeverbänden	2 739	2 819	2
<b>39</b>	<b>Gesamtausgaben der Kapitalrechnung</b>	<b>193 390</b>	<b>245 179</b>	<b>154</b>
<b>40</b>	<b>Gesamtausgaben (ohne besondere Finanzierungsvorgänge)</b>	<b>1 558 341</b>	<b>1 716 962</b>	<b>1 075</b>
41	Saldo (Finanzierungsüberschuss)	135 120	50 872	32
<b>besondere Finanzierungsvorgänge</b>				
42	Schuldentilgung	33 824	40 999	26
43	der Kreditmarktmittel	33 742	40 918	26
44	der inneren Darlehen	81	81	0
45	Deckung von Vorjahresfehlbeträgen	- 0	-	-

Noch: 11. Kassenmäßige Ausgaben und Einnahmen nach Arten  
Noch: Landratsämter

Nr.	Einnahmen	1.1. - 31.12.2020	1.1. - 31.12.2021	
		1 000 EUR	1 000 EUR	EUR je EW
<b>laufende Rechnung</b>				
46	Steuern und steuerähnliche Einnahmen	-	-	-
47	Grundsteuer	-	-	-
48	Gewerbsteuer (netto)	-	-	-
49	Gemeindeanteil an der Einkommensteuer	-	-	-
50	Gemeindeanteil an der Umsatzsteuer	-	-	-
51	sonstige Steuern und steuerähnliche Einnahmen	-	-	-
52	Einnahmen aus Verwaltung und Betrieb	160 135	163 319	102
53	Gebühren, sonstige Entgelte	132 188	136 130	85
54	übrige Verwaltungs- und Betriebseinnahmen	27 332	25 484	16
55	Gewinnanteile, Konzessionsabgaben	615	1 705	1
56	Zinseinnahmen und Schuldendiensthilfen	428	1 399	1
57	vom öffentlichen Bereich	2	0	0
58	von anderen Bereichen	427	1 398	1
59	Laufende Zuweisungen und Zuschüsse	2 016 656	2 059 295	1 289
60	vom öffentlichen Bereich	1 952 612	1 989 009	1 245
61	von Bund	74 607	76 062	48
62	allgemeine Finanzaufweisungen vom Land	783 702	794 702	498
63	Schlüsselzuweisungen	564 918	602 503	377
64	übrige vom Land	414 222	437 052	274
65	allgemeine Finanzaufweisungen von Gemeinden u. Gem.verb.	622 735	624 926	391
66	übrige von Gemeinden und Gemeindeverbänden	24 021	21 159	13
67	von Zweckverbänden	2 099	2 752	2
68	von gesetzlicher Sozialversicherung	31 225	32 356	20
69	von anderen Bereichen	64 044	70 286	44
70	Bruttoeinnahmen der laufenden Rechnung	2 177 219	2 224 013	1 393
71	Abzüglich Zahlungen von Gemeinden und Gemeindeverbänden	646 757	646 085	405
<b>72</b>	<b>Gesamteinnahmen der laufenden Rechnung</b>	<b>1 530 462</b>	<b>1 577 928</b>	<b>988</b>
<b>Kapitalrechnung</b>				
73	Veräußerung von Vermögen	3 295	1 771	1
74	Zuweisungen und Zuschüsse für Investitionen	161 575	190 139	119
75	vom öffentlichen Bereich	161 146	189 545	119
76	von Bund	7 612	10 674	7
77	vom Land	150 794	176 051	110
78	von Gemeinden und Gemeindeverbänden	2 739	2 819	2
79	von Zweckverbänden	-	-	-
80	von gesetzlicher Sozialversicherung	-	-	-
81	von anderen Bereichen	429	594	0
82	Beiträge und ähnliche Entgelte	217	37	0
83	Darlehensrückflüsse	651	780	0
84	Schuldenaufnahme vom öffentlichen Bereich	-	-	-
85	Bruttoeinnahmen der Kapitalrechnung	165 737	192 726	121
86	Abzüglich Zahlungen von Gemeinden und Gemeindeverbänden	2 739	2 819	2
<b>87</b>	<b>Gesamteinnahmen der Kapitalrechnung</b>	<b>162 999</b>	<b>189 906</b>	<b>119</b>
<b>88</b>	<b>Gesamteinnahmen (ohne bes. Finanzierungsvorgänge)</b>	<b>1 693 461</b>	<b>1 767 834</b>	<b>1 107</b>
89	Saldo (Finanzierungsdefizit)	-	-	-
<b>besondere Finanzierungsvorgänge</b>				
90	Schuldenaufnahme	20 490	27 388	17
91	der Kreditmarktmittel	20 490	27 388	17
92	der inneren Darlehen	-	-	-

12. Ausgewählte kassenmäßige Ausgaben und Einnahmen 1.1. - 31.12.2021

Nr.	Kreisfreie Stadt Landkreis	Personal- ausgaben	Laufender Sach- aufwand	Zins- ausgaben	Laufende Zuwei- sungen und Zuschüsse, Schulden- diensthilfen	Brutto- ausgaben der laufenden Rechnung	Sach- inves- titionen
							<b>kreisfreie</b>
1	Stadt Erfurt	188 414	143 365	1 262	331 964	665 005	92 884
2	Stadt Gera	71 154	43 227	1 114	148 004	263 499	26 744
3	Stadt Jena	78 901	66 055	347	171 104	316 408	29 186
4	Stadt Suhl	29 075	12 226	86	60 399	101 787	11 759
5	Stadt Weimar	45 365	29 512	1 056	108 203	184 136	16 214
7	<b>Zusammen</b>	<b>412 910</b>	<b>294 386</b>	<b>3 865</b>	<b>819 675</b>	<b>1 530 836</b>	<b>176 787</b>
							<b>Landrats</b>
8	Eichsfeld	35 196	28 768	200	81 474	145 638	9 751
9	Nordhausen	28 037	27 172	72	72 267	127 547	12 672
10	Wartburgkreis	40 498	21 752	-	77 544	139 794	17 646
11	Unstrut-Hainich-Kreis	39 810	20 189	539	87 503	148 041	14 565
12	Kyffhäuserkreis	27 733	17 308	787	65 546	111 374	16 789
13	Schmalkalden-Meiningen	38 472	39 342	-	106 674	184 488	20 481
14	Gotha	35 116	31 753	450	92 165	159 484	13 375
15	Sömmerda	25 086	23 792	510	45 557	94 945	13 256
16	Hildburghausen	21 299	16 791	26	45 903	84 019	9 198
17	Ilm-Kreis	35 764	24 859	277	71 494	132 393	13 431
18	Weimarer Land	29 386	23 740	173	58 950	112 249	11 342
19	Sonneberg	19 854	14 507	141	41 270	75 772	8 303
20	Saalfeld-Rudolstadt	35 769	22 811	320	74 351	133 251	9 069
21	Saale-Holzland-Kreis	26 760	13 647	530	60 996	101 933	10 993
22	Saale-Orla-Kreis	28 582	13 622	482	57 472	100 158	11 042
23	Greiz	37 014	16 304	367	87 810	141 496	11 904
24	Altenburger Land	32 467	13 634	397	78 790	125 287	14 272
25	<b>Zusammen</b>	<b>536 842</b>	<b>369 991</b>	<b>5 270</b>	<b>1 205 766</b>	<b>2 117 869</b>	<b>218 089</b>
							<b>Summe kreisangehörige Gemeinden, Verwaltungs</b>
26	Eichsfeld	77 572	56 899	1 965	158 408	294 844	52 595
27	Nordhausen	72 508	50 195	767	133 329	256 799	41 443
28	Wartburgkreis	131 001	59 539	1 116	230 908	422 564	82 237
29	Unstrut-Hainich-Kreis	82 546	42 456	1 791	177 552	304 346	43 704
30	Kyffhäuserkreis	62 918	39 296	1 446	110 743	214 403	35 222
31	Schmalkalden-Meiningen	98 419	71 355	732	188 563	359 069	60 919
32	Gotha	111 129	68 942	1 177	180 450	361 697	60 828
33	Sömmerda	62 829	40 674	1 272	95 269	200 043	43 212
34	Hildburghausen	54 782	38 196	164	86 723	179 865	34 832
35	Ilm-Kreis	96 628	55 083	1 409	136 678	289 798	59 266
36	Weimarer Land	61 183	44 727	1 213	136 214	243 337	34 514
37	Sonneberg	37 396	29 437	699	82 582	150 114	21 563
38	Saalfeld-Rudolstadt	80 082	47 967	1 190	161 795	291 033	42 727
39	Saale-Holzland-Kreis	64 924	32 284	1 169	135 622	233 998	29 146
40	Saale-Orla-Kreis	61 820	31 907	808	121 569	216 104	32 318
41	Greiz	87 962	41 586	870	154 847	285 265	39 888
42	Altenburger Land	83 925	37 513	817	133 474	255 728	32 500
43	<b>Zusammen</b>	<b>1 327 625</b>	<b>788 056</b>	<b>18 604</b>	<b>2 424 725</b>	<b>4 559 010</b>	<b>746 914</b>

nach Arten, kreisfreien Städten und Landkreisen in 1 000 EUR

Darunter Baumaß- nahmen	Zuwei- sungen und Zuschüsse für Inves- titionen	Brutto- ausgaben der Kapital- rechnung	Brutto- ausgaben (ohne bes. Finanzier.- vorgänge)	Abzüglich Zahlungen von Gemeinden/ GV	Gesamt- ausgaben (ohne bes. Finanzier.- vorgänge)	Saldo (Finanzier.- über- schuss)	Nr.
<b>Stadt</b>							
84 095	6 519	103 303	768 308	2 123	766 185	46 862	1
20 334	18	26 949	290 449	2 394	288 054	21 907	2
-	-	29 212	345 621	5 875	339 746	10 136	3
9 619	355	12 114	113 901	357	113 544	-	4
12 593	6 976	23 190	207 326	1 273	206 052	16 674	5
<b>126 642</b>	<b>13 868</b>	<b>194 768</b>	<b>1 725 604</b>	<b>12 022</b>	<b>1 713 582</b>	<b>88 226</b>	<b>7</b>
<b>amt</b>							
6 568	-	9 841	155 479	36 853	118 626	-	8
10 472	1 258	13 930	141 477	36 543	104 934	10 504	9
12 756	358	18 048	157 842	47 330	110 512	-	10
10 615	133	14 698	162 738	51 013	111 725	16 365	11
13 509	3 961	20 751	132 125	30 433	101 692	242	12
13 685	3 681	28 162	212 650	44 458	168 192	-	13
8 821	24	13 399	172 883	51 954	120 929	7 281	14
7 608	14	13 620	108 565	30 231	78 334	-	15
7 046	8 181	17 380	101 399	28 201	73 198	7 231	16
9 818	252	13 682	146 075	39 404	106 671	2 335	17
9 290	181	11 524	123 773	35 330	88 443	4 486	18
5 849	127	8 429	84 202	23 479	60 722	-	19
5 013	196	9 265	142 516	42 570	99 947	4 443	20
6 355	399	11 392	113 325	38 125	75 200	3 460	21
6 549	5 198	16 523	116 681	35 921	80 760	2 810	22
9 813	243	12 147	153 643	40 061	113 582	2 963	23
11 614	934	15 206	140 493	36 999	103 494	1 516	24
<b>155 381</b>	<b>25 138</b>	<b>247 998</b>	<b>2 365 867</b>	<b>648 904</b>	<b>1 716 962</b>	<b>50 872</b>	<b>25</b>
<b>gemeinschaften und Landratsamt</b>							
42 708	738	55 160	350 004	48 581	301 424	3 626	26
35 636	1 307	42 773	299 572	40 218	259 354	17 125	27
66 913	3 529	86 721	509 285	54 512	454 773	37 469	28
37 002	3 346	47 067	351 413	57 394	294 019	27 126	29
29 614	4 347	40 382	254 785	33 877	220 908	17 339	30
48 694	7 602	72 724	431 793	53 513	378 280	21 628	31
49 813	3 902	64 806	426 503	60 318	366 185	22 795	32
35 199	4 316	47 878	247 922	41 051	206 871	4 027	33
28 278	8 645	43 478	223 343	32 457	190 886	12 735	34
47 831	5 668	64 955	354 753	46 212	308 541	7 933	35
29 823	3 311	38 225	281 562	45 146	236 416	16 103	36
16 772	1 163	23 122	173 236	24 992	148 244	6 259	37
33 852	744	43 723	334 756	48 363	286 394	12 049	38
20 900	1 506	31 394	265 393	53 582	211 810	18 273	39
23 393	8 543	42 446	258 550	44 390	214 160	16 789	40
34 153	1 397	41 286	326 551	49 222	277 329	18 606	41
26 555	3 974	36 489	292 217	45 017	247 200	15 069	42
<b>607 135</b>	<b>64 038</b>	<b>822 627</b>	<b>5 381 637</b>	<b>778 846</b>	<b>4 602 791</b>	<b>274 949</b>	<b>43</b>

Noch: 12. Ausgewählte kassenmäßige Ausgaben und Einnahmen 1.1. - 31.12.2021

Nr.	Kreisfreie Stadt Landkreis	Steuern und steuer- ähnliche Ein- nahmen	Einnahmen aus Verwaltung und Betrieb	Zins- einnahmen und Schulden- dienst- hilfen	Laufende Zu- weisungen und Zuschüsse	Darunter Schlüssel- zu- weisungen	Brutto- einnahmen der laufenden Rechnung
							<b>kreisfreie</b>
1	Stadt Erfurt	235 236	102 832	27	392 551	170 784	730 647
2	Stadt Gera	77 675	22 440	74	185 939	91 170	286 128
3	Stadt Jena	146 844	24 386	131	171 281	65 846	342 642
4	Stadt Suhl	33 539	8 245	-	57 552	25 792	99 336
5	Stadt Weimar	55 419	22 866	17	119 572	57 834	197 873
7	<b>Zusammen</b>	<b>548 712</b>	<b>180 769</b>	<b>249</b>	<b>926 895</b>	<b>411 427</b>	<b>1 656 625</b>
							<b>Landrats</b>
8	Eichsfeld	-	12 972	36	130 483	34 728	143 491
9	Nordhausen	-	15 757	-	125 175	36 790	140 932
10	Wartburgkreis	-	7 070	2	136 337	39 575	143 409
11	Unstrut-Hainich-Kreis	-	6 296	-	155 768	45 079	162 064
12	Kyffhäuserkreis	-	10 912	-	106 514	34 958	117 426
13	Schmalkalden-Meiningen	-	21 814	139	173 340	43 373	195 293
14	Gotha	-	8 719	6	159 074	51 313	167 799
15	Sömmerda	-	13 610	-	84 272	25 804	97 882
16	Hildburghausen	-	9 125	1	78 761	20 529	87 886
17	Ilm-Kreis	-	7 849	1	131 367	38 923	139 216
18	Weimarer Land	-	12 894	82	106 943	28 922	119 918
19	Sonneberg	-	5 802	2	70 352	20 281	76 156
20	Saalfeld-Rudolstadt	-	11 994	-	124 852	39 124	136 846
21	Saale-Holzland-Kreis	-	5 264	1 110	103 429	31 384	109 802
22	Saale-Orla-Kreis	-	4 670	2	100 921	31 162	105 593
23	Greiz	-	4 141	20	146 826	38 051	150 987
24	Altenburger Land	-	4 429	-	124 881	42 507	129 310
25	<b>Zusammen</b>	<b>-</b>	<b>163 319</b>	<b>1 399</b>	<b>2 059 295</b>	<b>602 503</b>	<b>2 224 013</b>
							<b>Summe kreisangehörige Gemeinden, Verwaltungen</b>
26	Eichsfeld	88 939	30 034	70	203 913	62 866	322 955
27	Nordhausen	67 806	31 960	1 280	183 396	63 136	284 442
28	Wartburgkreis	146 798	37 488	73	295 736	97 345	480 094
29	Unstrut-Hainich-Kreis	81 941	26 268	49	229 146	76 139	337 405
30	Kyffhäuserkreis	55 669	25 932	3	160 258	57 095	241 861
31	Schmalkalden-Meiningen	107 059	45 578	486	252 677	73 593	405 800
32	Gotha	115 957	37 681	46	254 372	86 861	408 057
33	Sömmerda	55 843	29 802	144	135 601	41 643	221 389
34	Hildburghausen	47 999	29 354	37	120 615	33 335	198 004
35	Ilm-Kreis	107 096	25 525	154	197 802	66 563	330 577
36	Weimarer Land	72 368	29 493	198	170 619	53 478	272 677
37	Sonneberg	49 786	13 957	2	100 545	31 212	164 289
38	Saalfeld-Rudolstadt	91 805	31 336	34	187 533	61 745	310 707
39	Saale-Holzland-Kreis	70 641	19 208	1 157	165 010	49 159	256 017
40	Saale-Orla-Kreis	76 974	16 506	127	147 700	44 082	241 307
41	Greiz	80 558	21 272	111	214 096	63 316	316 037
42	Altenburger Land	64 685	25 389	33	187 640	71 215	277 747
43	<b>Zusammen</b>	<b>1 381 923</b>	<b>476 783</b>	<b>4 003</b>	<b>3 206 658</b>	<b>1 032 781</b>	<b>5 069 367</b>



nach Arten, kreisfreien Städten und Landkreisen in 1 000 EUR

Veräußerung von Vermögen	Zuweisungen und Zuschüsse für Investitionen	Bruttoeinnahmen der Kapitalrechnung	Bruttoeinnahmen (ohne bes. Finanzier.-vorgänge)	Abzüglich Zahlungen von Gemeinden/GV	Gesamteinnahmen (ohne bes. Finanzier.-vorgänge)	Saldo (Finanzier.-defizit)	Nr.
<b>Stadt</b>							
15 392	67 532	84 524	815 171	2 123	813 048	-	1
997	24 943	26 228	312 356	2 394	309 962	-	2
6	12 827	13 115	355 757	5 875	349 882	-	3
50	7 097	7 212	106 548	357	106 191	7 353	4
6 040	19 569	26 126	223 999	1 273	222 726	-	5
<b>22 485</b>	<b>131 967</b>	<b>157 206</b>	<b>1 813 831</b>	<b>12 022</b>	<b>1 801 808</b>	-	<b>7</b>
<b>amt</b>							
81	5 956	6 256	149 747	36 853	112 894	5 732	8
15	11 034	11 049	151 981	36 543	115 438	-	9
35	12 220	12 255	155 664	47 330	108 334	2 178	10
2	17 036	17 038	179 103	51 013	128 090	-	11
128	14 814	14 942	132 368	30 433	101 935	-	12
456	16 262	17 108	212 402	44 458	167 943	249	13
371	11 958	12 365	180 164	51 954	128 210	-	14
6	8 970	8 976	106 858	30 231	76 627	1 707	15
8	20 736	20 744	108 630	28 201	80 429	-	16
17	9 178	9 195	148 411	39 404	109 006	-	17
253	8 087	8 340	128 258	35 330	92 929	-	18
29	4 948	5 147	81 303	23 479	57 824	2 899	19
131	9 981	10 112	146 959	42 570	104 389	-	20
61	6 922	6 983	116 785	38 125	78 660	-	21
82	13 816	13 898	119 491	35 921	83 570	-	22
1	5 617	5 618	156 605	40 061	116 545	-	23
95	12 604	12 699	142 009	36 999	105 010	-	24
<b>1 771</b>	<b>190 139</b>	<b>192 726</b>	<b>2 416 738</b>	<b>648 904</b>	<b>1 767 834</b>	-	<b>25</b>
<b>gemeinschaften und Landratsamt</b>							
2 681	25 545	30 674	353 630	48 581	305 049	-	26
1 956	30 039	32 254	316 696	40 218	276 479	-	27
4 117	62 104	66 660	546 754	54 512	492 242	-	28
3 055	36 842	41 134	378 539	57 394	321 145	-	29
1 810	28 182	30 263	272 124	33 877	238 247	-	30
5 353	40 624	47 621	453 421	53 513	399 907	-	31
7 145	33 000	41 241	449 299	60 318	388 980	-	32
2 999	26 991	30 559	251 948	41 051	210 897	-	33
1 524	35 897	38 074	236 078	32 457	203 621	-	34
2 308	28 662	32 109	362 686	46 212	316 474	-	35
2 710	20 871	24 987	297 664	45 146	252 518	-	36
885	13 830	15 205	179 494	24 992	154 502	-	37
1 784	32 861	36 098	346 805	48 363	298 442	-	38
5 385	21 579	27 648	283 665	53 582	230 083	-	39
3 308	29 533	34 032	275 339	44 390	230 949	-	40
2 216	26 314	29 120	345 157	49 222	295 935	-	41
3 399	25 440	29 539	307 287	45 017	262 270	-	42
<b>52 636</b>	<b>518 312</b>	<b>587 219</b>	<b>5 656 586</b>	<b>778 846</b>	<b>4 877 740</b>	-	<b>43</b>

13. Ausgewählte kassenmäßige Ausgaben und Einnahmen 1.1. - 31.12.2021

Nr.	Kreisfreie Stadt Landkreis	Personal- ausgaben	Laufender Sach- aufwand	Zins- ausgaben	Laufende Zuwei- sungen und Zuschüsse, Schulden- diensthilfen	Brutto- ausgaben der laufenden Rechnung	Sach- inves- titionen
<b>kreisfreie</b>							
1	Stadt Erfurt	885	673	6	1 559	3 124	436
2	Stadt Gera	777	472	12	1 617	2 879	292
3	Stadt Jena	716	600	3	1 553	2 873	265
4	Stadt Suhl	804	338	2	1 669	2 813	325
5	Stadt Weimar	700	455	16	1 669	2 840	250
7	<b>Zusammen</b>	<b>801</b>	<b>571</b>	<b>7</b>	<b>1 590</b>	<b>2 969</b>	<b>343</b>
<b>Landrats</b>							
8	Eichsfeld	354	290	2	820	1 466	98
9	Nordhausen	342	331	1	881	1 554	154
10	Wartburgkreis	254	136	-	486	876	111
11	Unstrut-Hainich-Kreis	393	199	5	863	1 460	144
12	Kyffhäuserkreis	379	236	11	895	1 521	229
13	Schmalkalden-Meiningen	311	318	-	863	1 493	166
14	Gotha	261	236	3	686	1 188	100
15	Sömmerda	364	345	7	661	1 377	192
16	Hildburghausen	341	269	0	735	1 345	147
17	Ilm-Kreis	339	236	3	678	1 256	127
18	Weimarer Land	357	289	2	717	1 365	138
19	Sonneberg	350	255	2	727	1 334	146
20	Saalfeld-Rudolstadt	352	225	3	732	1 312	89
21	Saale-Holzland-Kreis	324	165	6	739	1 235	133
22	Saale-Orla-Kreis	361	172	6	726	1 265	139
23	Greiz	384	169	4	911	1 468	123
24	Altenburger Land	369	155	5	895	1 423	162
25	<b>Zusammen</b>	<b>336</b>	<b>232</b>	<b>3</b>	<b>755</b>	<b>1 326</b>	<b>137</b>
<b>Summe kreisangehörige Gemeinden, Verwaltungen</b>							
26	Eichsfeld	781	573	20	1 595	2 969	530
27	Nordhausen	884	612	9	1 625	3 130	505
28	Wartburgkreis	821	373	7	1 448	2 649	516
29	Unstrut-Hainich-Kreis	814	419	18	1 751	3 001	431
30	Kyffhäuserkreis	859	536	20	1 512	2 927	481
31	Schmalkalden-Meiningen	796	577	6	1 526	2 905	493
32	Gotha	827	513	9	1 344	2 693	453
33	Sömmerda	911	590	18	1 382	2 901	627
34	Hildburghausen	877	612	3	1 389	2 880	558
35	Ilm-Kreis	917	523	13	1 297	2 750	562
36	Weimarer Land	744	544	15	1 657	2 960	420
37	Sonneberg	658	518	12	1 454	2 643	380
38	Saalfeld-Rudolstadt	789	472	12	1 593	2 866	421
39	Saale-Holzland-Kreis	786	391	14	1 643	2 834	353
40	Saale-Orla-Kreis	781	403	10	1 535	2 728	408
41	Greiz	913	431	9	1 606	2 959	414
42	Altenburger Land	953	426	9	1 516	2 905	369
43	<b>Zusammen</b>	<b>831</b>	<b>493</b>	<b>12</b>	<b>1 518</b>	<b>2 855</b>	<b>468</b>

nach Arten, kreisfreien Städten und Landkreisen in EUR je Einwohner

Darunter Baumaß- nahmen	Zuwei- sungen und Zuschüsse für Inves- titionen	Brutto- ausgaben der Kapital- rechnung	Brutto- ausgaben (ohne bes. Finanzier.- vorgänge)	Abzüglich Zahlungen von Gemeinden/ GV	Gesamt- ausgaben (ohne bes. Finanzier.- vorgänge)	Saldo (Finanzier.- über- schuss)	Nr.
<b>Stadt</b>							
395	31	485	3 609	10	3 599	220	1
222	0	294	3 174	26	3 148	239	2
-	-	265	3 138	53	3 084	92	3
266	10	335	3 148	10	3 138	-	4
194	108	358	3 197	20	3 178	257	5
<b>246</b>	<b>27</b>	<b>378</b>	<b>3 347</b>	<b>23</b>	<b>3 324</b>	<b>171</b>	<b>7</b>
<b>amt</b>							
66	-	99	1 565	371	1 194	-	8
128	15	170	1 724	445	1 279	128	9
80	2	113	990	297	693	-	10
105	1	145	1 605	503	1 102	161	11
184	54	283	1 804	415	1 388	3	12
111	30	228	1 720	360	1 361	-	13
66	0	100	1 287	387	900	54	14
110	0	198	1 574	438	1 136	-	15
113	131	278	1 624	452	1 172	116	16
93	2	130	1 386	374	1 012	22	17
113	2	140	1 506	430	1 076	55	18
103	2	148	1 483	413	1 069	-	19
49	2	91	1 403	419	984	44	20
77	5	138	1 373	462	911	42	21
83	66	209	1 473	454	1 020	35	22
102	3	126	1 594	416	1 178	31	23
132	11	173	1 596	420	1 176	17	24
<b>97</b>	<b>16</b>	<b>155</b>	<b>1 481</b>	<b>406</b>	<b>1 075</b>	<b>32</b>	<b>25</b>
<b>gemeinschaften und Landratsamt</b>							
430	7	555	3 524	489	3 035	37	26
434	16	521	3 651	490	3 161	209	27
419	22	544	3 193	342	2 851	235	28
365	33	464	3 465	566	2 899	267	29
404	59	551	3 479	463	3 016	237	30
394	62	588	3 493	433	3 060	175	31
371	29	483	3 176	449	2 727	170	32
510	63	694	3 596	595	3 000	58	33
453	138	696	3 576	520	3 056	204	34
454	54	616	3 366	438	2 927	75	35
363	40	465	3 425	549	2 876	196	36
295	20	407	3 050	440	2 610	110	37
333	7	431	3 296	476	2 820	119	38
253	18	380	3 214	649	2 565	221	39
295	108	536	3 264	560	2 704	212	40
354	14	428	3 388	511	2 877	193	41
302	45	414	3 319	511	2 808	171	42
<b>380</b>	<b>40</b>	<b>515</b>	<b>3 370</b>	<b>488</b>	<b>2 882</b>	<b>172</b>	<b>43</b>

Noch: 13. Ausgewählte kassenmäßige Ausgaben und Einnahmen 1.1. - 31.12.2021

Nr.	Kreisfreie Stadt Landkreis	Steuern und steuer- ähnliche Ein- nahmen	Einnahmen aus Verwaltung und Betrieb	Zins- einnahmen und Schulden- dienst- hilfen	Laufende Zu- weisungen und Zuschüsse	Darunter Schlüssel- zu- weisungen	Brutto- einnahmen der laufenden Rechnung
-----	-------------------------------	---	--	---	--	--	--

**kreisfreie**

1	Stadt Erfurt	1 105	483	0	1 844	802	3 432
2	Stadt Gera	849	245	1	2 032	996	3 127
3	Stadt Jena	1 333	221	1	1 555	598	3 111
4	Stadt Suhl	927	228	-	1 591	713	2 745
5	Stadt Weimar	855	353	0	1 844	892	3 051
<b>7</b>	<b>Zusammen</b>	<b>1 064</b>	<b>351</b>	<b>0</b>	<b>1 798</b>	<b>798</b>	<b>3 213</b>

**Landrats**

8	Eichsfeld	-	131	0	1 314	350	1 445
9	Nordhausen	-	192	-	1 526	448	1 718
10	Wartburgkreis	-	44	0	855	248	899
11	Unstrut-Hainich-Kreis	-	62	-	1 536	444	1 598
12	Kyffhäuserkreis	-	149	-	1 454	477	1 603
13	Schmalkalden-Meiningen	-	176	1	1 402	351	1 580
14	Gotha	-	65	0	1 185	382	1 249
15	Sömmerda	-	197	-	1 222	374	1 420
16	Hildburghausen	-	146	0	1 261	329	1 407
17	Ilm-Kreis	-	74	0	1 246	369	1 321
18	Weimarer Land	-	157	1	1 301	352	1 459
19	Sonneberg	-	102	0	1 239	357	1 341
20	Saalfeld-Rudolstadt	-	118	-	1 229	385	1 348
21	Saale-Holzland-Kreis	-	64	13	1 253	380	1 330
22	Saale-Orla-Kreis	-	59	0	1 274	393	1 333
23	Greiz	-	43	0	1 523	395	1 566
24	Altenburger Land	-	50	-	1 418	483	1 469
<b>25</b>	<b>Zusammen</b>	<b>-</b>	<b>102</b>	<b>1</b>	<b>1 289</b>	<b>377</b>	<b>1 393</b>

**Summe kreisangehörige Gemeinden, Verwaltungen**

26	Eichsfeld	896	302	1	2 053	633	3 252
27	Nordhausen	826	390	16	2 235	769	3 467
28	Wartburgkreis	920	235	0	1 854	610	3 010
29	Unstrut-Hainich-Kreis	808	259	0	2 259	751	3 327
30	Kyffhäuserkreis	760	354	0	2 188	780	3 302
31	Schmalkalden-Meiningen	866	369	4	2 044	595	3 283
32	Gotha	863	281	0	1 894	647	3 039
33	Sömmerda	810	432	2	1 967	604	3 211
34	Hildburghausen	769	470	1	1 931	534	3 170
35	Ilm-Kreis	1 016	242	1	1 877	632	3 136
36	Weimarer Land	880	359	2	2 075	651	3 317
37	Sonneberg	877	246	0	1 770	550	2 893
38	Saalfeld-Rudolstadt	904	309	0	1 847	608	3 060
39	Saale-Holzland-Kreis	856	233	14	1 999	595	3 101
40	Saale-Orla-Kreis	972	208	2	1 865	557	3 047
41	Greiz	836	221	1	2 221	657	3 279
42	Altenburger Land	735	288	0	2 131	809	3 155
<b>43</b>	<b>Zusammen</b>	<b>865</b>	<b>299</b>	<b>3</b>	<b>2 008</b>	<b>647</b>	<b>3 174</b>

nach Arten, kreisfreien Städten und Landkreisen in EUR je Einwohner

Veräußerung von Vermögen	Zuweisungen und Zuschüsse für Investitionen	Bruttoeinnahmen der Kapitalrechnung	Bruttoeinnahmen (ohne bes. Finanzier.-vorgänge)	Abzüglich Zahlungen von Gemeinden/ GV	Gesamteinnahmen (ohne bes. Finanzier.-vorgänge)	Saldo (Finanzier.-defizit)	Nr.
<b>Stadt</b>							
72	317	397	3 829	10	3 819	-	1
11	273	287	3 413	26	3 387	-	2
0	116	119	3 230	53	3 176	-	3
1	196	199	2 945	10	2 935	203	4
93	302	403	3 454	20	3 435	-	5
<b>44</b>	<b>256</b>	<b>305</b>	<b>3 518</b>	<b>23</b>	<b>3 495</b>	-	<b>7</b>
<b>amt</b>							
1	60	63	1 508	371	1 137	58	8
0	134	135	1 852	445	1 407	-	9
0	77	77	976	297	679	14	10
0	168	168	1 766	503	1 263	-	11
2	202	204	1 807	415	1 392	-	12
4	132	138	1 718	360	1 359	2	13
3	89	92	1 342	387	955	-	14
0	130	130	1 550	438	1 111	25	15
0	332	332	1 739	452	1 288	-	16
0	87	87	1 408	374	1 034	-	17
3	98	101	1 560	430	1 130	-	18
1	87	91	1 432	413	1 018	51	19
1	98	100	1 447	419	1 028	-	20
1	84	85	1 415	462	953	-	21
1	174	175	1 509	454	1 055	-	22
0	58	58	1 625	416	1 209	-	23
1	143	144	1 613	420	1 193	-	24
<b>1</b>	<b>119</b>	<b>121</b>	<b>1 513</b>	<b>406</b>	<b>1 107</b>	-	<b>25</b>
<b>gemeinschaften und Landratsamt</b>							
27	257	309	3 561	489	3 072	-	26
24	366	393	3 860	490	3 370	-	27
26	389	418	3 428	342	3 086	-	28
30	363	406	3 732	566	3 166	-	29
25	385	413	3 715	463	3 253	-	30
43	329	385	3 668	433	3 235	-	31
53	246	307	3 346	449	2 896	-	32
43	391	443	3 654	595	3 059	-	33
24	575	610	3 780	520	3 260	-	34
22	272	305	3 441	438	3 003	-	35
33	254	304	3 621	549	3 072	-	36
16	244	268	3 161	440	2 720	-	37
18	324	355	3 415	476	2 939	-	38
65	261	335	3 436	649	2 787	-	39
42	373	430	3 476	560	2 916	-	40
23	273	302	3 581	511	3 070	-	41
39	289	336	3 490	511	2 979	-	42
<b>33</b>	<b>325</b>	<b>368</b>	<b>3 542</b>	<b>488</b>	<b>3 054</b>	-	<b>43</b>

**14. Ausgewählte Ausgaben für besondere Finanzierungsvorgänge 1.1. - 31.12.2021  
nach kreisfreien Städten und Landkreisen in 1 000 EUR**

Kreisfreie Stadt Landkreis	Schuldentilgung		Deckung von Vorjahres- fehl- beträgen
	der Kreditmarkt- mittel	der inneren Darlehen	

**kreisfreie Stadt**

Stadt Erfurt	16 570	-	-
Stadt Gera	6 898	-	-
Stadt Jena	2 944	-	-
Stadt Suhl	2 111	-	-
Stadt Weimar	15 254	-	-
<b>Zusammen</b>	<b>43 777</b>	-	-

**Landratsamt**

Eichsfeld	1 370	-	-
Nordhausen	1 063	-	-
Wartburgkreis	-	-	-
Unstrut-Hainich-Kreis	4 776	-	-
Kyffhäuserkreis	3 660	-	-
Schmalkalden-Meiningen	-	-	-
Gotha	386	-	-
Sömmerda	3 611	-	-
Hildburghausen	353	-	-
Ilm-Kreis	3 771	-	-
Weimarer Land	975	-	-
Sonneberg	1 468	81	-
Saalfeld-Rudolstadt	2 602	-	-
Saale-Holzland-Kreis	2 532	-	-
Saale-Orla-Kreis	10 294	-	-
Greiz	2 463	-	-
Altenburger Land	1 596	-	-
<b>Zusammen</b>	<b>40 918</b>	<b>81</b>	-

**Summe kreisangehörige Gemeinden, Verwaltungsgemeinschaften und Landratsamt**

Eichsfeld	9 505	-	53
Nordhausen	6 622	-	-
Wartburgkreis	15 799	-	-
Unstrut-Hainich-Kreis	10 735	-	299
Kyffhäuserkreis	8 671	-	-
Schmalkalden-Meiningen	7 178	-	-
Gotha	6 997	-	-
Sömmerda	7 134	-	-
Hildburghausen	1 951	-	-
Ilm-Kreis	9 456	-	-
Weimarer Land	5 165	-	20
Sonneberg	5 730	81	-
Saalfeld-Rudolstadt	9 241	-	88
Saale-Holzland-Kreis	7 856	-	57
Saale-Orla-Kreis	18 045	-	-
Greiz	11 185	-	9
Altenburger Land	4 816	-	88
<b>Zusammen</b>	<b>146 085</b>	<b>81</b>	<b>614</b>

**15. Ausgewählte Einnahmen aus besonderen Finanzierungsvorgängen 1.1. - 31.12.2021  
nach kreisfreien Städten und Landkreisen in 1 000 EUR**

Kreisfreie Stadt Landkreis	Schuldenaufnahme	
	von Kreditmarkt- mitteln	von inneren Darlehen
<b>kreisfreie Stadt</b>		
Stadt Erfurt	3 506	-
Stadt Gera	-	-
Stadt Jena	-	-
Stadt Suhl	-	-
Stadt Weimar	11 113	-
<b>Zusammen</b>	<b>14 619</b>	<b>-</b>
<b>Landratsamt</b>		
Eichsfeld	-	-
Nordhausen	36	-
Wartburgkreis	-	-
Unstrut-Hainich-Kreis	-	-
Kyffhäuserkreis	-	-
Schmalkalden-Meiningen	-	-
Gotha	-	-
Sömmerda	1 475	-
Hildburghausen	500	-
Ilm-Kreis	1 210	-
Weimarer Land	-	-
Sonneberg	5 128	-
Saalfeld-Rudolstadt	-	-
Saale-Holzland-Kreis	1 488	-
Saale-Orla-Kreis	7 550	-
Greiz	-	-
Altenburger Land	10 000	-
<b>Zusammen</b>	<b>27 388</b>	<b>-</b>
<b>Summe kreisangehörige Gemeinden, Verwaltungsgemeinschaften und Landratsamt</b>		
Eichsfeld	5 294	-
Nordhausen	7 063	-
Wartburgkreis	9 943	-
Unstrut-Hainich-Kreis	779	-
Kyffhäuserkreis	1 699	-
Schmalkalden-Meiningen	2 418	-
Gotha	1 415	-
Sömmerda	4 371	-
Hildburghausen	3 395	-
Ilm-Kreis	6 867	-
Weimarer Land	275	-
Sonneberg	8 838	-
Saalfeld-Rudolstadt	955	-
Saale-Holzland-Kreis	4 115	-
Saale-Orla-Kreis	12 280	-
Greiz	4 824	-
Altenburger Land	10 648	-
<b>Zusammen</b>	<b>85 178</b>	<b>-</b>

**16. Kassenmäßiger Schuldenstand am 31.12.2021 nach  
Gebietskörperschaftsgruppen und Gemeindegrößenklassen**

Gebietskörperschaftsgruppe Gemeindegrößenklasse von ... bis unter ... Einwohner	Schulden- stand <sup>1)</sup>		Kassenkredit	
	1 000 EUR	EUR je EW	1 000 EUR	EUR je EW
Gemeinden und Gemeindeverbände	1 285 174	608	14 762	7
davon				
kreisfreie Städte	230 531	447	-	-
kreisangehörige Gemeinden	717 682	449	14 129	9
Verwaltungsgemeinschaften	11 679	41	633	2
Landratsämter	325 282	204	-	-
Kreisfreie Städte				
20 000 - 50 000	9 949	275	-	-
50 000 - 100 000	122 771	785	-	-
100 000 - 200 000	6 375	58	-	-
200 000 - 500 000	91 436	429	-	-
Kreisangehörige Gemeinden				
unter 1 000	42 174	266	2 475	16
1 000 - 3 000	81 338	447	1 000	5
3 000 - 5 000	81 240	493	1 895	12
5 000 - 10 000	201 723	467	3 901	9
10 000 - 20 000	79 878	415	-	-
20 000 - 50 000	231 329	495	4 858	10

1) ohne Kassenkredit



**17. Kassenmäßiger Schuldenstand am 31.12.2021 nach  
kreisfreien Städten und Landkreisen**

Kreisfreie Stadt Landkreis <sup>1)</sup>	Schulden- stand <sup>2)</sup>		Kassenkredit	
	1 000 EUR	EUR je EW	1 000 EUR	EUR je EW
Stadt Erfurt	91 436	429	-	-
Stadt Gera	68 258	746	-	-
Stadt Jena	6 375	58	-	-
Stadt Suhl	9 949	275	-	-
Stadt Weimar	54 513	841	-	-
Eichsfeld	72 796	733	2 903	29
Nordhausen	70 774	863	547	7
Wartburgkreis	69 776	437	-	-
Unstrut-Hainich-Kreis	78 970	779	1 000	10
Kyffhäuserkreis	78 451	1 071	7	0
Schmalkalden-Meiningen	40 852	331	6	0
Gotha	69 331	516	800	6
Sömmerda	86 141	1 249	481	7
Hildburghausen	19 621	314	-	-
Ilm-Kreis	84 686	803	2 060	20
Weimarer Land	55 024	669	678	8
Sonneberg	44 311	780	-	-
Saalfeld-Rudolstadt	57 483	566	1 137	11
Saale-Holzland-Kreis	63 703	772	4 135	50
Saale-Orla-Kreis	58 785	742	784	10
Greiz	53 334	553	-	-
Altenburger Land	50 604	575	223	3

1) Summe kreisangehöriger Gemeinden, Verwaltungsgemeinschaften, Landratsamt

2) ohne Kassenkredit

18. Kassenmäßiger Schuldenstand am 31.12.2021 nach Landratsämtern

Landratsamt	Schuldenstand <sup>1)</sup>		Kassenkredit	
	1 000 EUR	EUR je EW	1 000 EUR	EUR je EW
Eichsfeld	9 415	95	-	-
Nordhausen	13 940	170	-	-
Wartburgkreis	-	-	-	-
Unstrut-Hainich-Kreis	28 241	278	-	-
Kyffhäuserkreis	46 254	631	-	-
Schmalkalden-Meiningen	-	-	-	-
Gotha	20 848	155	-	-
Sömmerda	34 628	502	-	-
Hildburghausen	2 118	34	-	-
Ilm-Kreis	36 484	346	-	-
Weimarer Land	6 055	74	-	-
Sonneberg	13 839	244	-	-
Saalfeld-Rudolstadt	17 125	169	-	-
Saale-Holzland-Kreis	24 360	295	-	-
Saale-Orla-Kreis	29 881	377	-	-
Greiz	12 315	128	-	-
Altenburger Land	29 778	338	-	-

1) ohne Kassenkredit

**19. Einwohner am 30.6.2020 nach Gebietskörperschaftsgruppen und Größenklassen**

Gebietskörperschaftsgruppe Gemeindegrößenklasse von ... bis unter ... Einwohner	Einwohner
Gemeinden und Gemeindeverbände	2 112 591
davon	
kreisfreie Städte	515 589
kreisangehörige Gemeinden	1 597 002
Einheitsgemeinden	971 065
erfüllende und beauftragende Gemeinden	344 008
Mitgliedsgemeinden VG	281 929
Landkreise	1 597 002
 Kreisfreie Städte	
20 000 - 50 000	36 182
50 000 - 100 000	156 362
100 000 - 200 000	110 149
200 000 - 500 000	212 896
 Kreisangehörige Gemeinden	
unter 1 000	158 528
1 000 - 3 000	182 115
3 000 - 5 000	164 714
5 000 - 10 000	431 877
10 000 - 20 000	192 306
20 000 - 50 000	467 462

20. Einwohner am 30.6.2020 nach kreisfreien Städten und Landkreisen

Kreisfreie Stadt Landkreis	Einwohner
Stadt Erfurt	212 896
Stadt Gera	91 517
Stadt Jena	110 149
Stadt Suhl	36 182
Stadt Weimar	64 845
Eichsfeld	99 316
Nordhausen	82 051
Wartburgkreis	159 507
Unstrut-Hainich-Kreis	101 423
Kyffhäuserkreis	73 245
Schmalkalden-Meiningen	123 603
Gotha	134 295
Sömmerda	68 952
Hildburghausen	62 456
Ilm-Kreis	105 400
Weimarer Land	82 210
Sonneberg	56 792
Saalfeld-Rudolstadt	101 550
Saale-Holzland-Kreis	82 562
Saale-Orla-Kreis	79 206
Greiz	96 392
Altenburger Land	88 042

## Zuordnungsschlüssel für den Tabellenteil

Ausgaben	Gruppierungsnummer bzw. Erläuterung
<b>laufende Rechnung</b>	
1 Personalausgaben	4
2 Laufender Sachaufwand	50-65, 660-662, 675-678, 84
3 sächliche Verwaltungsaufgaben	50-65, 660-662, 84
4 Erstattungen an andere Bereiche	675-678
5 Zinsausgaben	800-808
6 an öffentlichen Bereich	800-804
7 an andere Bereiche	805-808
8 Laufende Zuweisungen und Zuschüsse, Schuldendiensthilfen	670-674, 69, 710-718, 722-728 73-79, 821-822, 831-833
9 an öffentlichen Bereich	670-674, 710-714, 722-724, 821-822, 831-833
10 allgemeine Zuweisungen und Umlagen	821-822, 831-833
11 an Land	821, 831
12 an Gemeinden und Gemeindeverbände	822, 832
13 an Zweckverbände und dgl.	833
14 Zuweisungen für laufende Zwecke und Schuldendiensthilfen	670-674, 710-714, 722-724
15 an andere Bereiche	69, 715, 716, 717, 718, 725-728, 73-79
16 laufende Zuschüsse an Unternehmen	715, 716, 717
17 laufende Zuschüsse an übrige Bereiche	718
18 soziale Leistungen	69, 73-79
19 Schuldendiensthilfen	725-728
20 Bruttoausgaben der laufenden Rechnung	Summe Zeilen 01+02+05+08
21 Abzüglich Zahlungen von Gemeinden und Gemeindeverbänden	052, 062, 072, 162, 172, 202, 232
<b>22 Gesamtausgaben der laufenden Rechnung</b>	<b>Summe Zeilen 20./21</b>
<b>Kapitalrechnung</b>	
23 Sachinvestitionen	932, 934, 935, 94
24 Baumaßnahmen	94
25 für Schulen	EP2
26 für Städteplanung	A61
27 für Straßen	A63-66
28 für Abwasserbeseitigung	A70
29 Erwerb von unbeweglichen und beweglichen Sachen	932, 934, 935
30 Zuweisungen und Zuschüsse für Investitionen	98
31 an öffentlichen Bereich	980-984
32 an andere Bereiche	985-988
33 Darlehen	92
34 Erwerb von Beteiligungen	931,936-939
35 Tilgungsausgaben an öffentlichen Bereich	970-974
36 Sonstige Ausgaben der Kapitalrechnung	990, 991, 996
37 Bruttoausgaben der Kapitalrechnung	Summe der Zeilen 23+30+33+34+35
38 Abzüglich Zahlungen von Gemeinden und Gemeindeverbänden	322, 362, 372
<b>39 Gesamtausgaben der Kapitalrechnung</b>	<b>Differenz der Zeilen 37./38</b>
<b>40 Gesamtausgaben (ohne besondere Finanzierungsvorgänge)</b>	<b>Summe der Zeilen 22+39</b>
41 Saldo (Finanzierungsüberschuss)	Differenz der Zeilen 88./40, wenn Zeile 88 größer Zeile 40
<b>besondere Finanzierungsvorgänge</b>	
42 Schuldentilgung	975-979
43 der Kreditmarktmittel	975-978
44 der inneren Darlehen	979
45 Deckung von Vorjahresfehlbeträgen	992

Noch: Zuordnungsschlüssel für den Tabellenteil

Einnahmen	Gruppierungsnummer bzw. Erläuterung
<b>laufende Rechnung</b>	
46 Steuern und steuerähnliche Einnahmen	00-03./.810
47 Grundsteuer	000, 001
48 Gewerbesteuer (netto)	003./.810
49 Gemeindeanteil an der Einkommensteuer	010
50 Gemeindeanteil an der Umsatzsteuer	012
51 sonstige Steuern und steuerähnliche Einnahmen	021,022, 026,027,029, 03
52 Einnahmen aus Verwaltung und Betrieb	10-15, 21, 22, 165-168, 260-268
53 Gebühren, sonstige Entgelte	10-12, 260-268
54 übrige Verwaltungs- und Betriebseinnahmen	13-15, 165-168
55 Gewinnanteile, Konzessionsabgaben	21, 22
56 Zinseinnahmen und Schuldendiensthilfen	200-208, 23
57 vom öffentlichen Bereich	200-204, 230-234
58 von anderen Bereichen	205-208, 235-238
59 Laufende Zuweisungen und Zuschüsse	041, 051, 060-062, 071, 072, 160-164, 17 191-193, 24, 25
60 vom öffentlichen Bereich	041, 051, 060-062, 071, 072, 160-164, 170-174 191-193
61 von Bund	060, 160, 170, 192, 193
62 allgemeine Finanzaufweisungen vom Land	041, 051, 061, 071
63 Schlüsselzuweisungen	041
64 übrige vom Land	161, 171, 191
65 allgemeine Finanzaufweisungen von Gemeinden und Gemeindeverbänden	062, 072
66 übrige Gemeinden und Gemeindeverbände	162, 172
67 von Zweckverbänden und dgl.	163, 173
68 von gesetzlicher Sozialversicherung	164, 174
69 von anderen Bereichen	175-178, 24, 25
70 Bruttoeinnahmen der laufenden Rechnung	Summe Zeilen 46+52+56+59
71 Abzüglich Zahlungen von Gemeinden und Gemeindeverbänden	052, 062, 072, 162, 172, 202, 232
<b>72 Gesamteinnahmen der laufenden Rechnung</b>	<b>Differenz der Zeilen 70./.71</b>
<b>Kapitalrechnung</b>	
73 Veräußerung von Vermögen	331-339, 340, 344, 345, 347
74 Zuweisungen und Zuschüsse für Investitionen	36
75 vom öffentlichen Bereich	360-364
76 von Bund	360
77 vom Land	361
78 von Gemeinden und Gemeindeverbänden	362
79 von Zweckverbänden und dgl.	363
80 von gesetzlicher Sozialversicherung	364
81 von anderen Bereichen	365-368
82 Beiträge und ähnliche Entgelte	35
83 Darlehensrückflüsse	32
84 Schuldenaufnahme vom öffentlichen Bereich	370-374
85 Bruttoeinnahmen der Kapitalrechnung	Summe Zeilen 73+74+82+83+84
86 Abzüglich Zahlungen von Gemeinden und Gemeindeverbänden	322, 362, 372
<b>87 Gesamteinnahmen der Kapitalrechnung</b>	<b>Differenz der Zeilen 85./.86</b>
<b>88 Gesamteinnahmen (ohne besondere Finanzierungsvorgänge)</b>	<b>Summe Zeilen 72+87</b>
89 Saldo (Finanzierungsdefizit)	Differenz Zeilen 40./.88, wenn Zeile 40 größer Zeile 88
<b>besondere Finanzierungsvorgänge</b>	
90 Schuldenaufnahme	375-379
91 der Kreditmarktmittel	375-378
92 der inneren Darlehen	379



