



STATISTISCHER BERICHT

LIV-j/17

Gewerbesteuern in Thüringen 2017

Bestell-Nr. 11 407

Zeichenerklärung

- nichts vorhanden (genau Null)
- 0 weniger als die Hälfte von 1 in der letzten besetzten Stelle, jedoch mehr als nichts
- . Zahlenwert unbekannt oder geheim zu halten
- ... Zahlenwert lag bei Redaktionsschluss noch nicht vor
- x Tabellenfach gesperrt, weil Aussage nicht sinnvoll
- p vorläufige Zahl
- r berichtigte Zahl
- / Zahlenwert nicht sicher genug
- () Aussagewert eingeschränkt

Anmerkung: Abweichungen in den Summen, auch im Vergleich zu anderen Veröffentlichungen, erklären sich aus dem Runden von Einzelwerten.

Herausgeber:

Thüringer Landesamt für Statistik

Europaplatz 3, 99091 Erfurt

Postfach 90 01 63, 99104 Erfurt

Telefon: 0361 57331-9642

Telefax: 0361 57331-9699

Internet: statistik.thueringen.de

E-Mail: auskunft@statistik.thueringen.de

Auskunft erteilt:

Referat: Steuern, Gewerbeanzeigen,
Insolvenzen, Rechtspflege

Telefon: 0361 57331-9240

Herausgegeben im März 2022

Heft-Nr.: 50/22

Preis: 6,25 Euro

© Thüringer Landesamt für Statistik, Erfurt, 2022

Vervielfältigung und Verbreitung, auch auszugsweise, mit Quellenangabe gestattet.

Inhaltsverzeichnis

Seite

Vorbemerkungen

2

Tabellen

1.	Steuerpflichtige und ihre Besteuerungsgrundlagen von 2012 bis 2017 und für 2017 nach Gewerbeertragsgrößeklassen	6
2.	Entwicklung der Gewerbesteuerpflichtigen mit positivem Steuermessbetrag von 2015 bis 2017 nach Kreisen	8
3.	Steuerpflichtige und ihre Besteuerungsgrundlagen 2017 nach Rechtsformen	10
4.	Ermittlung des Steuermessbetrags nach dem Gewerbeertrag 2017 nach Rechtsformen	12
5.	Steuerpflichtige und ihre Besteuerungsgrundlagen 2017 nach Wirtschaftsabteilungen	14
6.	Steuerpflichtige, deren Gewerbeertrag und Steuermessbetrag nach Gewerbeertragsgrößeklassen und ausgewählten Wirtschaftsabschnitten	20
7.	Organgesellschaften und ihre Besteuerungsgrundlagen 2017	24
8.	Steuerpflichtige mit positivem Steuermessbetrag, Steuermessbeträge und Zerlegungsanteile nach Länderaustausch und in regionaler Gliederung	25

Grafiken

Gewerbesteuerpflichtige mit positivem Steuermessbetrag 2017 nach kreisfreien Städten und Landkreisen (Anzahl)	9
Gewerbesteuerpflichtige mit positivem Steuermessbetrag 2017 nach kreisfreien Städten und Landkreisen (in 1 000 EUR)	9
Steuerpflichtige 2017 mit Gewinn bzw. Verlust nach Rechtsformen	11
Anzahl der Steuerpflichtigen 2017 mit Gewinn und Verlust nach Wirtschaftsabschnitten	22
Gewinn bzw. Verlust der Steuerpflichtigen 2017 nach Wirtschaftsabschnitten	23
Betriebe/Betriebsstätten ohne Zerlegungsanteile 2017 mit positivem Steuermessbetrag nach kreisfreien Städten und Landkreisen (Anzahl)	37
Betriebe/Betriebsstätten ohne Zerlegungsanteile 2017 mit positivem Steuermessbetrag nach kreisfreien Städten und Landkreisen (in 1 000 EUR)	37
Zerlegungsanteile der Betriebsstätten nach Länderaustausch 2017 nach kreisfreien Städten und Landkreisen (Anzahl)	38
Zerlegungsanteile der Betriebsstätten nach Länderaustausch 2017 nach kreisfreien Städten und Landkreisen (in 1 000 EUR)	38

Vorbemerkungen

Allgemeines

Die Gewerbesteuerstatistik dient zur Analyse der Gewerbesteuer und ihrer wirtschaftlichen Bedeutung. Darüber hinaus wird sie zur Quantifizierung des zukünftigen Aufkommens und bei geplanten Steuerrechtsänderungen, sowie als eine der Grundlagen bei umfangreichen Steuersimulationsmodellen verwendet. Sie beinhaltet die im Besteuerungsverfahren festgestellten Angaben zur Gewerbesteuer und in Zerlegungsfällen weist sie die auf die Gemeinden entfallenden Zerlegungsanteile aus.

Die Festsetzung und Erhebung der Gewerbesteuer wird von der Gemeinde durchgeführt, in der das Unternehmen seinen Hauptsitz hat. Damit ist die Gewerbesteuer die wichtigste Einnahmequelle der Gemeinden und trägt maßgeblich zu deren Finanzierung bei. Die Gewerbesteuerstatistik wird seit dem Veranlagungsjahr 2011 jährlich durchgeführt.

Rechtsgrundlagen

Die Gewerbesteuerstatistik wird nach dem Gesetz über Steuerstatistiken (StStatG) vom 11. Oktober 1995 (BGBl. I S. 1250, 1409), in der jeweils gültigen Fassung, in Verbindung mit dem Bundesstatistikgesetz (BStatG) vom 22. Januar 1987 (BGBl. I S. 462, 565), in der jeweils gültigen Fassung, durchgeführt.

Methodische Hinweise

Die Gewerbesteuerstatistik ist eine Sekundärstatistik. Ihre Erhebungsmaterialien basieren auf den Ergebnissen des Steuerfestsetzungsverfahrens durch die Finanzverwaltung, welche dem Statistischen Landesamt in elektronischer Form übermittelt werden. Gebietsfremde Festsetzungen und gebietsfremde Zerlegungsanteile werden über ein Clearing-Verfahren zwischen den Bundesländern ausgetauscht. Die wirtschaftliche Gliederung der Gewerbesteuerstatistik 2017 basiert auf der „Klassifikation der Wirtschaftszweige, Ausgabe 2008 (WZ 2008)“.

Die Regionalangaben beziehen sich auf den Gebietsstand vom 31.12.2020.

Geheimhaltung und Datenschutz

Die Daten der Gewerbesteuerstatistik unterliegen lt. § 16 BStatG der statistischen Geheimhaltung sowie lt. § 30 AO dem Steuergeheimnis. So ist es erforderlich, Einzelangaben in der Ergebnisdarstellung zu schützen, indem entsprechende Tabellenfelder gesperrt werden.

Aufbereitung der Gewerbesteuerstatistik

Die Aufbereitung der festgestellten Daten erfolgt nach verschiedenen Merkmalen. Eines dieser Merkmale ist die Gliederung nach Gewerbeertragsgrößenklassen. Es bietet eine Übersicht über die Ertragsstrukturen im Bereich der Gewerbebetriebe und ist wie folgt aufgliedert:

Gewerbebetriebe mit Steuermessbetrag = 0 EUR

davon

mit negativem Gewerbeertrag

ohne Gewerbeertrag

mit positivem Gewerbeertrag

Gewerbebetriebe mit positivem Steuermessbetrag

davon

	unter	5 000 EUR
5 000 EUR	bis unter	10 000 EUR
10 000 EUR	bis unter	15 000 EUR
15 000 EUR	bis unter	24 500 EUR
24 500 EUR	bis unter	50 000 EUR
50 000 EUR	bis unter	100 000 EUR
100 000 EUR	bis unter	500 000 EUR
500 000 EUR	bis unter	1 Millionen EUR
1 Millionen EUR	bis unter	5 Millionen EUR
5 Millionen EUR	und mehr	

Begriffsbestimmungen

Steuergegenstand

Besteuert wird nach § 2 GewStG jeder inländische Gewerbebetrieb. Dieser liegt vor, wenn es sich um eine selbständige, nachhaltige Betätigung mit Gewinnabsicht und Beteiligung am allgemeinen wirtschaftlichen Verkehr handelt. Als Gewerbebetrieb gilt stets und im vollen Umfang die Tätigkeit der

- Kapitalgesellschaften
- Erwerbs- und Wirtschaftsgenossenschaften,
- Versicherungsvereine auf Gegenseitigkeit sowie
- sonstiger juristischer Personen des privaten Rechts und nichtrechtsfähiger Vereine,

soweit sie einen wirtschaftlichen Geschäftsbetrieb (ausgenommen Land- und Forstwirtschaft) unterhalten.

Arbeitsgemeinschaften, deren alleiniger Zweck sich auf die Erfüllung eines einzigen Werkvertrages bezieht, gelten nach § 2a GewStG nicht als ein Gewerbebetrieb und unterliegen somit nicht der Gewerbesteuer.

Steuerbefreiungen nach § 3 GewStG

Von der Gewerbesteuer sind u.a. befreit:

- das Bundeseisenbahnvermögen, Monopolverwaltungen des Bundes, staatliche Lotterieunternehmen, die zugelassenen öffentlichen Spielbanken mit ihren der Spielbankenabgabe unterliegenden Tätigkeiten, der Erdölbevorratungsverband
- Deutsche Bundesbank, Kreditanstalt für Wiederaufbau, Deutsche Ausgleichsbank sowie ausdrücklich genannte Finanzierungs- und Körperschaftsteuerbefreite Wirtschaftsförderungsgesellschaften, Bundesanstalt für vereinigungsbedingte Sonderaufgaben
- Zweckbetriebe, ausschließlich gemeinnütziger, mildtätiger oder kirchlicher Art nach §§ 51 bis 68 der AO
- rechtsfähige Pensions-, Sterbe-, Kranken- und ähnliche Kassen soweit diese Körperschaftsteuerbefreit sind
- private Schulen und ähnliche Einrichtungen soweit sie Umsatzsteuerbefreit sind
- Öffentlich-rechtliche Krankenhäuser, Alten-, Altenwohn- und Pflegeheime

Hebeberechtigte Gemeinden

Der Gewerbebetrieb unterliegt in der Gemeinde der Gewerbesteuer, in der er seine Betriebsstätte unterhält. Bestehen mehrere Betriebsstätten in unterschiedlichen Gemeinden, wird der Steuermessbetrag so aufgeteilt, dass die Gewerbesteuer auf die entsprechenden Gemeinden entfällt.

Steuerschuldner

Der Unternehmer schuldet die Gewerbesteuer. Betreibt eine Personengesellschaft einen Gewerbebetrieb, so ist hierbei die Gesellschaft der Steuerschuldner. Bei einem Gewerbebetrieb, welcher auf einen anderen Unternehmer übergeht, ist der Steuerschuldner der bisherige Unternehmer, jedoch nur bis zum Zeitpunkt des Übergangs. Danach liegt die Steuerschuldnerschaft beim neuen Unternehmer.

Besteuerungsgrundlage

Der Gewerbeertrag bildet die Besteuerungsgrundlage für die Gewerbesteuer.

Gewerbsteuerermittlung:

	steuerlicher Gewinn (§ 7 GewStG)
+	Hinzurechnungen (§ 8 GewStG)
-	Kürzungen (§ 9 GewStG)
-	Verlustvortrag nach § 10a GewStG
<hr/>	
=	Gewerbeertrag (abrunden auf volle 100 EUR (§ 11 Abs. 1 GewStG))
-	Freibetrag (§ 11 Abs. 1 Nr. 1 und 2 GewStG)
<hr/>	
=	gekürzter Gewerbeertrag
*	3,5% Steuermesszahl (§ 11 Abs. 2 GewStG)
<hr/>	
=	Steuermessbetrag
*	Hebesatz der Gemeinde (§ 16 Abs. 1 GewStG)
<hr/>	
=	Gewerbsteuer

Erhebungszeitraum

Der Erhebungszeitraum ist das Kalenderjahr.

Zerlegung des Steuermessbetrages

Eine Zerlegung des Steuermessbetrages muss bei Gewerbebetrieben, welche mehrere Betriebsstätten in unterschiedlichen Gemeinden betreiben, durchgeführt werden. Maßgebend ist hierbei die Summe der Arbeitslöhne, welche an die Arbeitnehmer gezahlt worden sind. Löhne von Arbeitnehmern, welche sich in der Berufsausbildung befinden, werden nicht berücksichtigt. Handelt es sich bei dem Gewerbebetrieb um ein Unternehmen, welches nicht von einer juristischen Person betrieben wird, muss für die tätigen Einzelunternehmer bzw. Mitunternehmer, aufgrund fehlender Lohnzahlungen, ein Betrag von 25 000 EUR angesetzt werden. Der sogenannte Unternehmerlohn muss bei der Betriebsstätte berücksichtigt werden, in dem der Unternehmer geschäftsleitend tätig war.

Die Vordrucke zur Gewerbsteuererklärung können auf der Internetseite des Thüringer Finanzministeriums unter <https://www.thueringen.de/th5/fm/steuern/vordrucke/gewst/index.aspx> abgerufen werden.

Abkürzungen:

a.n.g.	anderweitig nicht genannt
Abs.	Absatz
AG	Aktiengesellschaft
AGS	Amtlicher Gemeindeschlüssel
AO	Abgabenordnung
AStG	Außensteuergesetz
BGBI.	Bundesgesetzblatt
BStAtG	Bundesstatistikgesetz
bzw.	beziehungsweise
DV	Datenverarbeitung
EHZ	Erhebungszeitraum
ESt	Einkommensteuer
EStG	Einkommensteuergesetz
EU	Europäische Union
GewStG	Gewerbsteuergesetz
i.S.d.	im Sinne des/der
i.V.m.	in Verbindung mit
KGaA	Kapitalgesellschaft auf Aktien
KSt	Körperschaftsteuer
KStG	Körperschaftsteuergesetz
lt.	laut
m.	mit
Nr.	Nummer
OG	Organgesellschaft
Rep.	Reparatur
S.	Seite
Tankst.	Tankstellen
u.	und
u.a.	unter anderem
u.Ä.	und Ähnliches
usw.	und so weiter
v.	von
v.H.	von Hundert
WG	Wirtschaftsgüter
WZ	Wirtschaftszweig

1. Steuerpflichtige und ihre Besteuerungsgrundlagen von 2012 bis 2017

Lfd. Nr.	Jahr ----- Größenklassen des abgerundeten Gewerbeertrags von ... bis unter ... EUR	Steuer- pflichtige	Gewinn			Verlust		Verlustverbrauch	
			Anzahl ¹⁾	Anzahl ¹⁾	1 000 EUR	Anzahl ¹⁾	1 000 EUR	Anzahl ¹⁾	1 000 EUR
1	2012	98 109	72 331	4 227 807	25 778	- 1 116 228	16 847	377 970	
2	2013	98 779	73 311	4 390 060	25 468	- 865 457	16 822	363 100	
3	2014	100 300	75 446	4 665 387	24 854	- 797 802	17 031	386 572	
4	2015	103 015	79 324	4 904 798	23 691	- 764 405	17 113	380 905	
5	2016	103 281	80 294	5 056 285	22 987	- 757 806	16 409	351 808	
6	2017	104 606	81 574	5 645 232	23 032	- 799 479	15 704	364 461	
7	mit Steuermessbetrag = 0	70 462	47 488	733 890	22 974	- 759 177	14 023	197 081	
8	davon mit negativem Gewerbeertrag	24 182	1 294	128 743	22 888	- 748 099	4	140	
9	ohne Gewerbeertrag	15 474	15 393	267 961	81	- 10 997	10 824	178 878	
10	mit positivem Gewerbeertrag	30 806	30 801	337 186	5	- 80	3 195	18 064	
11	mit positivem Steuermessbetrag	34 144	34 086	4 911 342	58	- 40 302	1 681	167 380	
12	unter 5 000	1 170	1 165	8 234	5	- 56	349	5 118	
13	5 000 - 10 000	849	190	3 133	
14	10 000 - 15 000	559	122	2 627	
15	15 000 - 24 500	799	795	19 278	4	- 35	139	3 478	
16	24 500 - 50 000	15 514	415	11 239	
17	50 000 - 100 000	8 122	8 112	575 523	10	- 529	212	7 049	
18	100 000 - 500 000	6 016	6 003	1 212 043	13	- 12 926	199	36 031	
19	500 000 - 1 Mill.	618	613	427 974	5	- 744	25	11 973	
20	1 Mill. - 5 Mill.	420	409	873 444	11	- 9 447	25	41 618	
21	5 Mill. und mehr	77	5	45 114	
22	Insgesamt	104 606	81 574	5 645 232	23 032	- 799 479	15 704	364 461	

*) ohne Organgesellschaften

1) Anzahl = Steuerpflichtige bzw. Fälle

und für 2017 nach Gewerbeertragsgrößenklassen *)

Abgerundeter Gewerbeertrag		Freibetrag		Steuermessbetrag		Vortragsfähiger Verlust zum 31.12.		Lfd. Nr.	
				von Null	positiv				
Anzahl ¹⁾	1 000 EUR	Anzahl ¹⁾	1 000 EUR	Anzahl ¹⁾	1 000 EUR	Anzahl ¹⁾	1 000 EUR		
98 109	2 890 524	48 814	819 340	69 240	28 869	109 380	40 496	12 665 548	1
98 779	3 726 107	49 392	836 139	68 860	29 919	128 726	40 365	11 786 869	2
100 300	3 574 760	51 199	866 827	69 336	30 964	120 135	39 954	11 365 834	3
103 015	3 793 650	54 619	909 198	70 782	32 233	125 008	38 747	11 056 295	4
103 281	4 016 650	55 845	926 296	70 372	32 909	132 373	37 702	10 897 308	5
104 606	4 426 915	57 168	947 592	70 462	34 144	147 375	37 237	10 743 472	6
70 462	- 422 011	30 806	309 627	70 462	-	-	37 169	9 318 493	7
24 182	- 731 638	-	-	24 182	-	-	24 136	6 184 379	8
15 474	-	-	-	15 474	-	-	12 991	3 094 748	9
30 806	309 627	30 806	309 627	30 806	-	-	42	39 366	10
34 144	4 848 926	26 362	637 965	-	34 144	147 375	68	1 424 979	11
1 170	2 492	-	-	-	1 170	87	.	.	12
849	6 158	127	635	-	849	193	-	-	13
559	6 822	56	281	-	559	229	.	.	14
799	15 332	70	363	-	799	524	-	-	15
15 514	541 264	14 412	351 961	-	15 514	6 621	.	.	16
8 122	559 694	7 048	172 208	-	8 122	13 560	.	.	17
6 016	1 179 077	4 237	102 968	-	6 016	37 662	23	291 314	18
618	423 764	269	6 474	-	618	14 605	5	20 300	19
420	839 811	114	2 637	-	420	29 301	16	90 771	20
77	1 274 513	29	438	-	77	44 593	.	.	21
104 606	4 426 915	57 168	947 592	70 462	34 144	147 375	37 237	10 743 472	22

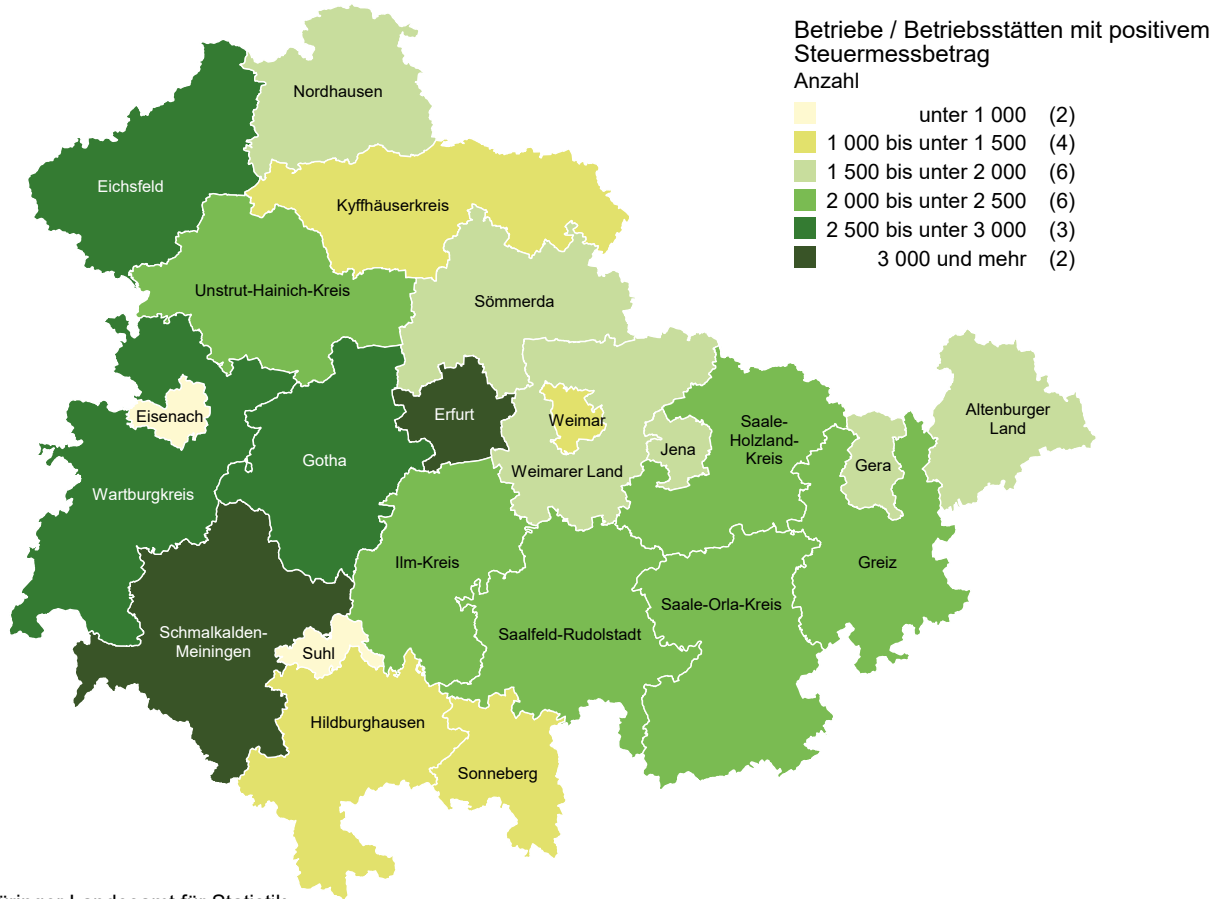
2. Entwicklung der Gewerbesteuerpflichtigen mit positivem Steuermessbetrag von 2015 bis 2017 nach Kreisen *)

AGS	Kreisfreie Städte Landkreise Land	Betriebe / Betriebsstätten			Steuermessbetrag		
		2015	2016	2017	2015	2016	2017
		Anzahl ¹⁾			EUR		
51	Stadt Erfurt	4 078	4 199	4 361	20 592 583	18 719 966	20 851 722
52	Stadt Gera	1 824	1 869	1 907	5 741 876	5 678 388	6 299 024
53	Stadt Jena	1 773	1 751	1 826	11 619 431	14 456 684	15 575 153
54	Stadt Suhl	791	842	861	2 385 131	2 609 400	2 735 416
55	Stadt Weimar	1 233	1 282	1 300	3 697 446	3 897 842	4 206 705
56	Stadt Eisenach	918	931	940	2 858 827	3 069 433	3 101 673
61	Eichsfeld	2 270	2 480	2 601	8 044 792	8 213 235	9 431 246
62	Nordhausen	1 486	1 542	1 596	4 589 064	5 564 248	7 705 381
63	Wartburgkreis	2 607	2 573	2 609	13 180 706	10 805 103	12 273 201
64	Unstrut-Hainich-Kreis	2 046	2 127	2 248	6 271 486	6 976 075	8 132 001
65	Kyffhäuserkreis	1 368	1 450	1 470	3 943 093	4 136 734	4 983 903
66	Schmalkalden-Meiningen	2 830	2 997	3 071	8 748 851	9 500 802	10 091 470
67	Gotha	2 668	2 757	2 847	10 369 523	11 053 350	11 353 903
68	Sömmerda	1 418	1 497	1 566	5 804 388	6 244 151	6 454 627
69	Hildburghausen	1 338	1 359	1 427	3 709 209	5 016 139	5 780 831
70	Ilm-Kreis	2 285	2 356	2 408	10 908 661	11 911 963	12 744 937
71	Weimarer Land	1 774	1 873	1 930	8 120 426	8 568 686	9 264 988
72	Sonneberg	1 109	1 163	1 224	4 465 440	5 029 483	6 004 031
73	Saalfeld-Rudolstadt	2 089	2 135	2 215	9 373 628	7 509 446	9 082 111
74	Saale-Holzland-Kreis	1 838	1 959	2 040	5 430 206	5 741 628	6 404 131
75	Saale-Orla-Kreis	1 959	2 050	2 121	7 449 574	8 156 714	9 045 915
76	Greiz	2 311	2 349	2 426	6 569 073	7 809 447	8 066 266
77	Altenburger Land	1 739	1 765	1 836	5 384 246	5 336 516	5 589 689
16	Thüringen	43 752	45 306	46 830	169 257 661	176 005 435	195 178 322
	davon						
51 - 56	kreisfreie Städte	10 617	10 874	11 195	46 895 294	48 431 713	52 769 693
61 - 77	Landkreise	33 135	34 432	35 635	122 362 366	127 573 720	142 408 631

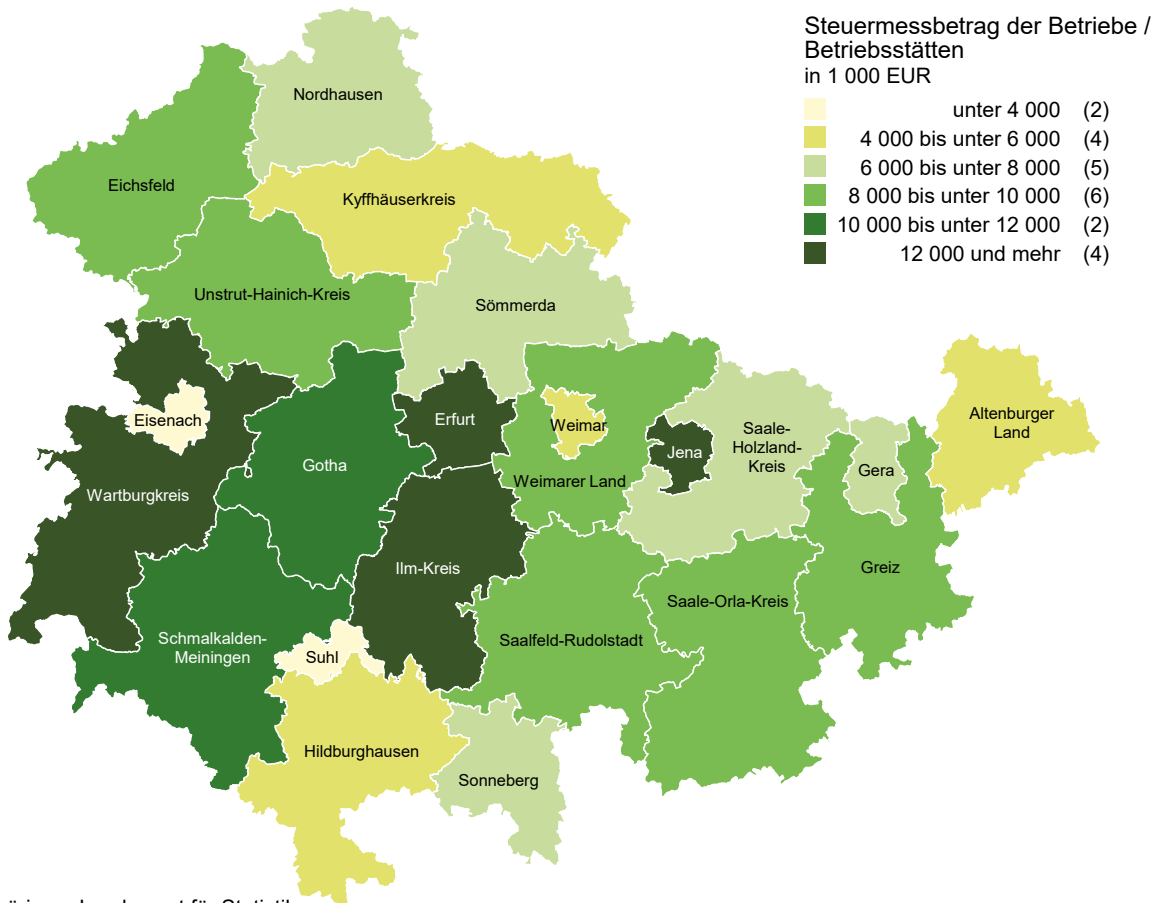
*) ohne Organgesellschaften

1) Anzahl = Steuerpflichtige bzw. Fälle

Gewerbsteuerpflichtige mit positivem Steuermessbetrag 2017 nach kreisfreien Städten und Landkreisen



Gewerbsteuerpflichtige mit positivem Steuermessbetrag 2017 nach kreisfreien Städten und Landkreisen



3. Steuerpflichtige und ihre Besteuerungsgrundlagen 2017 nach Rechtsformen *)

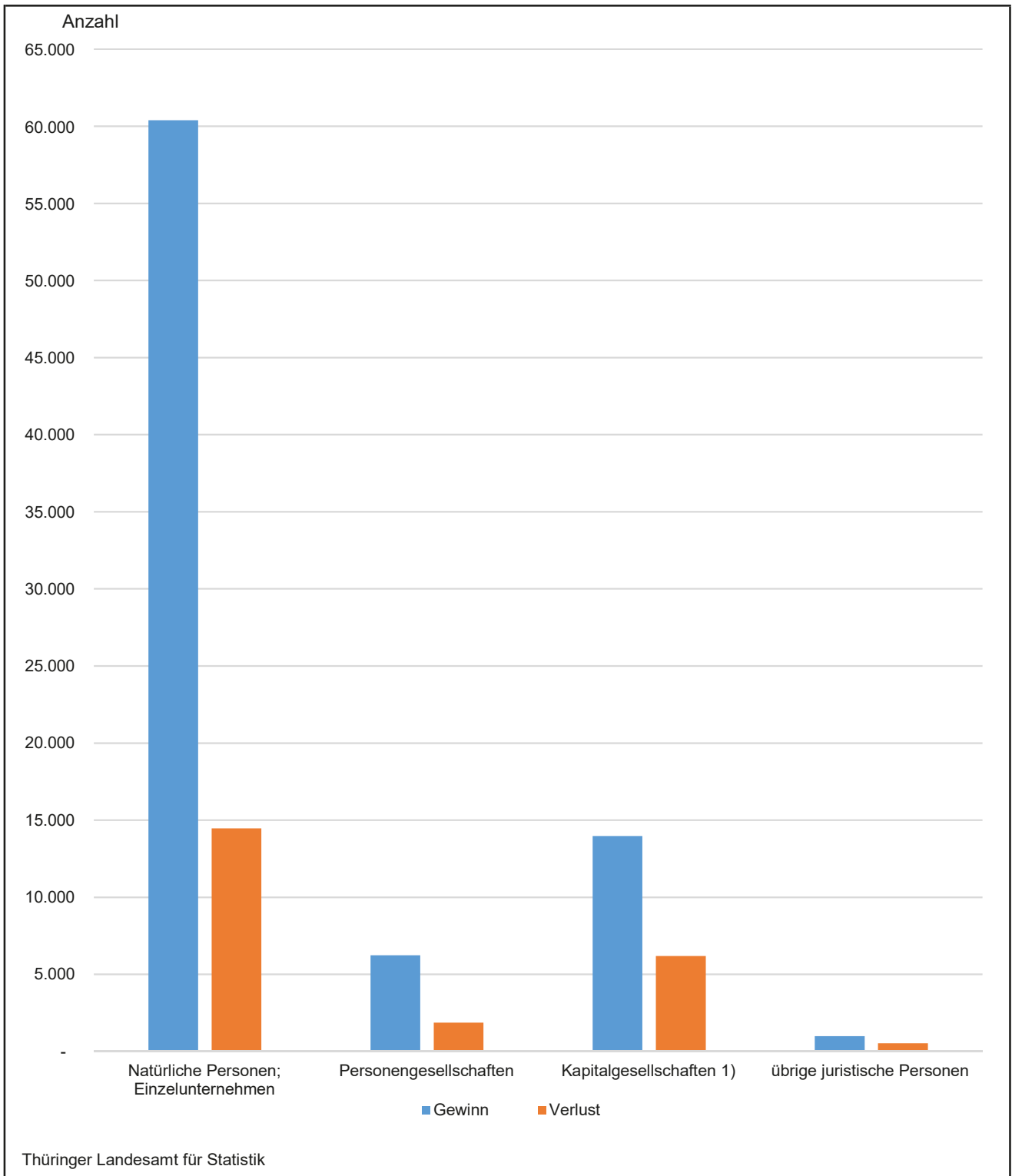
Rechtsformgruppen	Steuerpflichtige	Gewinn		Verlust		Verlustverbrauch	
	Anzahl ¹⁾	Anzahl ¹⁾	1 000 EUR	Anzahl ¹⁾	1 000 EUR	Anzahl ¹⁾	1 000 EUR
Natürliche Personen; Einzelunternehmen	74 837	60 379	1 826 738	14 458	- 80 945	10 048	46 155
Hausgewerbetreibende usw.	8	4	12	4	- 5	.	.
Sonstige Einzelgewerbetreibende	73 098	59 148	1 801 563	13 950	- 78 939	9 821	45 416
Land- und Forstwirte	19	15	364	4	- 10	.	.
Angehörige der freien Berufe	156	112	3 907	44	- 468	19	54
Sonstige selbständig tätige Personen	517	436	11 258	81	- 325	51	141
Personen mit Beteiligungen an gewerblichen Personengesellschaften	205	169	5 344	36	- 182	34	240
Sonstige natürliche Personen	834	495	4 288	339	- 1 018	120	222
Personengesellschaften	8 109	6 241	1 166 093	1 868	- 78 669	1 186	45 705
Atypische stille Gesellschafter	305	248	43 524	57	- 2 387	28	1 225
Offene Handelsgesellschaften	367	308	45 905	59	- 2 613	33	1 224
Kommanditgesellschaften	230	182	87 517	48	- 1 551	25	1 237
GmbH & Co. KG	2 421	1 882	792 390	539	- 59 985	368	34 757
GmbH & Co. OHG	13
Aktiengesellschaften & Co. KG	7
Gesellschaften des bürgerlichen Rechts	4 489	3 447	189 299	1 042	- 11 633	666	6 744
Ähnliche Gesellschaften (z.B. stille Gesellschaft, Grundstücksgemeinschaft)	272	154	2 532	118	- 403	60	274
Ausländische Personengesellschaften	5	5	1 335	-	-	.	.
Kapitalgesellschaften²⁾	20 145	13 963	2 417 700	6 182	- 567 777	4 171	266 789
Aktiengesellschaften	188	128	398 771	60	- 37 631	49	52 655
Gesellschaften mit beschränkter Haftung	17 355	12 165	1 877 488	5 190	- 502 590	3 555	193 798
Unternehmergesellschaften	1 936	1 192	16 698	744	- 5 640	357	2 184
Kreditgenossenschaften	14	14	65 755	-	-	-	-
Landwirtschaftliche Nutzungs- und Verwertungsgenossenschaften	158	120	35 354	38	- 4 923	76	12 812
Andere Erwerbs- und Wirtschaftsgenossenschaften	255	177	13 739	78	- 4 949	68	3 718
Ausländische Kapitalgesellschaften	219	156	8 253	63	- 11 142	58	952
übrige juristische Personen	1 515	991	234 702	524	- 72 088	299	5 812
Sparkassen	13	13	165 882	-	-	-	-
Öffentlich-rechtliche Versorgungs-, Verkehrs- und Hafengebiete	31	19	11 294	12	- 1 757	.	.
Sonstige Betriebe gewerblicher Art von Körperschaften des öffentlichen Rechts	519	261	10 641	258	- 64 856	80	3 034
Sonstige juristische Personen des privaten Rechts	825	608	8 549	217	- 2 390	193	1 675
Nicht rechtsfähige Vereine, Anstalten, Stiftungen und andere Zweckvermögen	70	55	328	15	- 54	18	115
Gebietskörperschaften	43	25	4 338	18	- 2 916	.	.
Öffentlich-rechtliche Religionsgesellschaften	.	.	.	-	-	-	-
Sonstige juristische Personen des öffentlichen Rechts	6	-	-
Sonstige ausländische Rechtsformen	-	-
Insgesamt	104 606	81 574	5 645 232	23 032	- 799 479	15 704	364 461

*) ohne Organgesellschaften

1) Anzahl = Steuerpflichtige bzw. Fälle

2) sowie Erwerbs- und Wirtschaftsgenossenschaften, Versicherungsvereine auf Gegenseitigkeit

Steuerpflichtige 2017 mit Gewinn bzw. Verlust nach Rechtsformen



1) sowie Erwerbs- und Wirtschaftsgenossenschaften, Versicherungsvereine auf Gegenseitigkeit

4. Ermittlung des Steuermessbetrags nach

Lfd. Nr.	Besteuerungsgrundlage	Steuerpflichtige insgesamt		davon	
				Einzelgewerbetreibende	
		Anzahl ¹⁾	1 000 EUR	Anzahl ¹⁾	1 000 EUR
1	Gewinn aus Gewerbebetrieb	81 574	5 645 233	60 379	1 826 738
2	Verlust aus Gewerbebetrieb	23 032	- 799 479	14 458	- 80 945
3	nach § 3 GewStG befreiter Anteil am Gewinn aus Gewerbebetrieb	20	3 936	.	.
4	Korrektur Gewinn/Verlust ²⁾	18	- 591	10	- 4
5	Unterschiedsbetrag i.S.d. § 5a Abs. 4a EStG	6	23	6	23
6	Sondervergütung nach § 5a Abs. 4a EStG	.	.	-	-
7	Abziehende nicht anrechenbare Kapitalertragsteuer Hinzurechnungen zum Gewinn nach § 8 GewStG	-	-	-	-
	Nr. 1: Finanzierungsanteile				
8	Nr. 1a: Entgelte für Schulden	46 459	561 356	31 114	72 449
9	Nr. 1b: Renten und dauernde Lasten	47	355	22	129
10	Nr. 1c: Gewinnanteile des stillen Gesellschafters	227	6 040	52	926
11	Nr. 1d: 1/5 des Miet-/Pachtzinses für bewegliche WG	29 650	127 262	17 951	21 865
12	Nr. 1e: 1/2 des Miet-/Pachtzinses für unbewegliche WG	36 461	430 856	22 757	104 729
13	Nr. 1f: 1/4 der Aufwendungen für Konzessionen/Lizenzen	3 131	27 650	1 233	926
14	Kürzung des Hinzurechnungsbetrages nach § 8 Nr. 1 GewStG aufgrund des § 9 Nr. 2a S. 3, zweiter Halbs. GewStG, § 9 Nr. 7 S. 2 bzw. § 9 Nr. 8 S. 2 GewStG, ggf. i.V.m. § 7a Abs. 2 GewStG
15	Finanzierungsanteil zusammen	60 870	1 153 489	41 541	201 017
16	Freibetrag § 8 Nr. 1 GewStG	60 865	651 205	41 540	187 878
17	anzurechnender Finanzierungsanteil nach § 8 Nr.1 GewStG, davon 25 %	1 982	125 571	123	3 285
18	Nr. 4: Gewinnanteile der persönlich haftenden Gesellschafter einer KGaA	-	-	-	-
19	Nr. 5: Hinzurechnungsbetrag nach § 8 Nr. 5 GewStG	387	17 371	178	380
20	Nr. 8: Anteile am Verlust von Personengesellschaften	176	23 831	4	41
21	Nr. 9: Zuwendungen i.S.d. § 9 Abs. 1 KStG	5 588	15 975	-	-
22	Nr. 10: Gewinnminderung bei Beteiligungsbesitz	4	2	.	.
23	Nr. 12: Ausländische Steuern	.	.	-	-
24	§ 9 GewStG - Nr. 3: Negativer Teil des Gewerbeertrages ausländischer Betriebsstätten	.	.	-	-
25	Hinzurechnungen zusammen	6 803	182 553	206	3 371
26	Summe des Gewinns und der Hinzurechnungen	100 645	5 011 070	72 955	1 749 105
	Kürzungen des Gewinns und der Hinzurechnungen nach § 9 GewStG				
27	Kürzungsbetrag nach § 9 Nr. 2a, 7 und 8 GewStG ggf. i.V.m. § 7a Abs. 2 GewStG	191	33 864	100	12 242
28	Nr. 1 S. 1: Kürzung um 1,2 v.H. des Einheitswertes des Grundbesitzes	6 565	30 448	2 949	2 390
29	Nr. 1 S. 2, 3: Erweiterte Kürzung bei Grundstücksunternehmen	316	81 902	6	768
30	Nr. 2: Anteile am Gewinn von Personengesellschaften	2 271	325 135	64	921
31	Nr. 2b: Dem Gewerbeertrag einer KGaA hinzugerechneten Gewinnanteile	3	8	-	-
32	Nr. 3: Positiver Teil des Gewerbeertrags ausländischer Betriebsstätten	11	458	3	3
33	Nr. 5: Abziehbare Zuwendungen	12 214	20 978	5 151	3 051
34	Kürzungen zusammen	18 286	492 793	7 285	19 375
35	Summe des Gewinns, der Hinzurechnungen und Kürzungen	100 340	4 518 284	72 958	1 729 731
36	Gewerbeertrag aus dem Betrieb von Handelsschiffen im internationalen	-	-	-	-
37	Gewerbeertrag bei öffentlich-rechtlichen Rundfunkanstalten	-	-	-	-
38	Nicht ausgleichsfähiger oder wegfallender Gewerbeverlust	86	2 845	-	-
39	Gewerbeertrag der Organgesellschaften	231	194 110	3	- 489
40	Gewerbeertrag der Organgesellschaften, hier Korrekturbeträge § 8b KStG	13	- 1 151	-	-
41	Von Organgesellschaften zu versteuernder Übertragungsgewinn	-	-	-	-
42	Verlustverbrauch nach § 10a GewStG	15 704	364 461	10 048	46 155
43	Maßgebender Gewerbeertrag aus den Spartensummen	20	74 867	-	-
44	Abgerundeter Gewerbeertrag	104 606	4 426 914	74 837	1 680 594
45	Freibetrag für den Gewerbeertrag	57 168	947 592	51 239	840 884
46	Verbleibender Betrag nach Abzug des Freibetrags	58 326	3 479 324	36 829	839 710
47	Steuermessbetrag	104 606	147 375	74 837	32 226
48	nachrichtlich: Vortragsfähiger Verlust zum 31.12.	37 237	10 743 471	22 315	489 553

*) ohne Organgesellschaften

1) Anzahl = Steuerpflichtige bzw. Fälle

2) Aufgrund der Erstattung von Aufwendungen, die in einem vorangegangenen EHZ der Hinzurechnung unterlegen haben

dem Gewerbeertrag 2017 nach Rechtsformen ¹⁾

Personengesellschaften u. Ä.		davon				Lfd. Nr.
		Kapitalgesellschaften, Erwerbs- und Wirtschaftsgenossenschaften, Versicherungsvereine auf Gegenseitigkeit		übrige juristische Personen		
Anzahl ¹⁾	1 000 EUR	Anzahl ¹⁾	1 000 EUR	Anzahl ¹⁾	1 000 EUR	
6 241	1 166 093	13 963	2 417 700	991	234 702	1
1 868	- 78 669	6 182	- 567 777	524	- 72 088	2
.	.	13	1 857	4	1 693	3
4	- 43	4	- 544	-	-	4
-	-	-	-	-	-	5
-	-	-	-	-	-	6
-	-	-	-	-	-	7
4 616	128 853	10 562	345 573	167	14 481	8
.	.	18	180	.	.	9
.	.	135	3 805	.	.	10
2 874	20 740	8 620	83 817	205	840	11
3 325	66 250	10 131	255 311	248	4 566	12
385	8 243	1 480	13 291	33	5 190	13
.	.	-	-	-	-	14
5 652	224 867	13 267	701 976	410	25 629	15
5 651	105 386	13 264	350 019	410	7 922	16
385	29 870	1 424	87 989	50	4 427	17
-	-	-	-	-	-	18
95	140	96	7 421	18	9 430	19
25	1 501	138	21 114	9	1 175	20
-	-	5 552	10 506	36	5 469	21
-	-	.	.	-	-	22
-	-	.	.	-	-	23
-	-	.	.	-	-	24
425	31 431	6 097	127 250	75	20 501	25
7 965	1 106 225	18 382	1 974 318	1 343	181 422	26
.	.	.	.	-	-	27
1 305	5 703	2 227	20 904	84	1 451	28
75	8 859	235	72 275	-	-	29
103	44 411	2 075	270 428	29	9 375	30
.	.	.	.	-	-	31
.	.	.	.	-	-	32
1 472	2 021	5 524	10 415	67	5 491	33
2 495	81 887	8 368	375 214	138	16 317	34
7 909	1 024 338	18 130	1 599 110	1 343	165 105	35
-	-	-	-	-	-	36
-	-	-	-	-	-	37
.	.	.	.	-	-	38
26	- 5 186	196	199 431	6	354	39
4	102	9	- 1 253	-	-	40
-	-	-	-	-	-	41
1 186	45 705	4 171	266 789	299	5 812	42
-	-	20	74 867	-	-	43
8 109	973 701	20 145	1 613 001	1 515	159 618	44
5 254	104 043	98	399	577	2 266	45
5 510	869 659	15 119	1 612 603	868	157 352	46
8 109	32 964	20 145	74 204	1 515	7 981	47
2 789	816 496	11 268	7 894 222	865	1 543 200	48

5. Steuerpflichtige und ihre Besteuerungsgrundlagen 2017

WZ 2008	Wirtschaftsabschnitte Wirtschaftsabteilungen	Gewinn		Verlust		Verlustverbrauch	
		Anzahl ¹⁾	1 000 EUR	Anzahl ¹⁾	1 000 EUR	Anzahl ¹⁾	1 000 EUR
A	Land- und Forstwirtschaft, Fischerei	837	112 660	314	- 17 899	314	33 184
01	Landwirtschaft und Jagd	616	104 570	231	- 16 544	270	32 261
02	Forstwirtschaft und Holz einschlag	211	7 950	76	- 1 166	40	903
03	Fischerei und Aquakultur	10	140	7	- 188	4	20
B	Bergbau und Gewinnung von Steinen und Erden	51	10 378	14	- 353	15	2 190
05	Kohlenbergbau	.	.	-	-	-	-
06	Gewinnung von Erdöl und Erdgas	-	-	-	-	-	-
07	Erzbergbau	-	-	-	-	-	-
08	Gewinnung von Steinen und Erden, sonstiger Bergbau	48	10 352
09	Erbringung von Dienstleistungen für den Bergbau und für die Gewinnung von Steinen und Erden
C	Verarbeitendes Gewerbe	6 927	1 601 909	1 971	- 236 861	1 388	95 342
10	Herstellung von Nahrungs- und Futtermitteln	931	92 953	196	- 16 623	119	3 942
11	Getränkeherstellung	40	3 848	37	- 2 910	8	230
12	Tabakverarbeitung	-	-	-	-	-	-
13	Herstellung von Textilien	137	10 698	72	- 9 892	33	287
14	Herstellung von Bekleidung	109	1 513	71	- 321	41	225
15	Herstellung von Leder, Lederwaren und Schuhen	49	2 881	22	- 1 179	11	148
16	Herstellung von Holz-, Flecht-, Korb- und Korkwaren (ohne Möbel)	421	60 715	144	- 2 967	95	3 644
17	Herstellung von Papier, Pappe und Waren daraus	49	53 461	20	- 611	19	1 466
18	Herstellung von Druckerzeugnissen	197	14 593	65	- 2 292	46	666
19	Kokerei und Mineralölverarbeitung	-	-	-	-	-	-
20	Herstellung von chemischen Erzeugnissen	99	68 612	43	- 8 411	31	12 163
21	Herstellung von pharmazeutischen Erzeugnissen	16	9 398	8	- 478	7	1 255
22	Herstellung von Gummi- und Kunststoffwaren	250	72 321	81	- 39 577	80	7 843
23	Herstellung von Glas, Glaswaren, Keramik, Verarbeitung von Steinen und Erden	531	75 974	128	- 16 116	110	4 409
24	Metallerzeugung und -bearbeitung	59	32 285	22	- 5 123	18	1 106
25	Herstellung von Metallerzeugnissen	1 620	306 243	380	- 22 129	303	13 655
26	Herstellung von Datenverarbeitungsgeräten, elektronischen und optischen Erzeugnissen	343	169 012	93	- 35 128	86	17 568
27	Herstellung von elektrischen Ausrüstungen	207	42 037	69	- 10 268	51	4 100
28	Maschinenbau	403	169 549	115	- 27 240	72	9 647
29	Herstellung von Kraftwagen und Kraftwagenteilen	91	78 826	31	- 14 254	15	5 196
30	Sonstiger Fahrzeugbau	21	6 441	9	- 2 532	7	1 169
31	Herstellung von Möbeln	262	17 991	64	- 12 288	58	1 089
32	Herstellung von sonstigen Waren	646	231 163	217	- 5 332	119	3 390
33	Reparatur und Installation von Maschinen und Ausrüstungen	446	81 396	84	- 1 189	59	2 146
D / 35	Energieversorgung	5 868	296 726	3 154	- 25 615	2 507	16 984
E	Wasserversorgung, Abwasser- und Abfallentsorgung, Beseitigung von Umweltverschmutzungen	308	52 688	87	- 10 291	72	2 477
36	Wasserversorgung	40	18 108	18	- 4 298	9	237
37	Abwasserentsorgung	23	1 369
38	Sammlung, Behandlung und Beseitigung von Abfällen	223	31 113	60	- 5 410	57	2 168
39	Beseitigung von Umweltverschmutzungen und sonstige Entsorgung	22	2 098

*) ohne Organgesellschaften

1) Anzahl = Steuerpflichtige bzw. Fälle

nach Wirtschaftsabteilungen *)

Abgerundeter Gewerbeertrag				Freibetrag		Steuermessbetrag			Vortragsfähiger Verlust zum 31.12		WZ 2008
negativ	positiv	negativ	positiv	Anzahl ¹⁾	1 000 EUR	von Null	positiv		Anzahl ¹⁾	1 000 EUR	
Anzahl ¹⁾		1 000 EUR				Anzahl ¹⁾		1 000 EUR			
309	580	- 14 063	89 144	334	5 242	761	390	2 936	553	249 532	A
226	402	- 12 717	81 750	170	2 543	544	303	2 772	433	240 590	01
76	172	- 1 158	7 274	160	2 631	204	83	162	110	6 534	02
7	6	- 188	120	4	67	13	4	2	10	2 408	03
17	38	- 353	8 662	22	427	33	32	288	24	8 987	B
.	-	-	-	-	-	-	-	-	-	-	05
-	-	-	-	-	-	-	-	-	-	-	06
-	-	-	-	-	-	-	-	-	-	-	07
.	.	.	.	22	427	08
.	.	.	.	-	-	09
1 990	5 615	- 216 529	1 555 710	4 082	77 382	4 971	3 927	51 741	3 146	2 683 464	C
198	818	- 14 498	90 918	733	14 618	579	548	2 670	287	89 402	10
39	23	- 2 980	3 291	17	275	64	13	106	53	29 257	11
-	-	-	-	-	-	-	-	-	-	-	12
74	101	- 9 902	10 584	80	1 081	162	47	333	102	44 952	13
71	63	- 325	1 281	59	460	169	.	.	108	3 134	14
22	38	- 1 182	2 662	35	646	51	20	71	32	7 997	15
146	334	- 3 335	38 265	280	4 991	373	192	1 165	223	45 132	16
20	29	- 606	54 175	16	373	43	26	1 883	40	37 663	17
67	150	- 2 265	12 799	129	2 223	177	85	370	107	122 414	18
-	-	-	-	-	-	-	-	-	-	-	19
46	63	- 8 111	56 965	29	540	91	51	1 975	80	474 741	20
7	11	- 140	9 373	5	123	13	11	324	13	4 175	21
82	173	- 36 013	74 488	96	1 987	184	147	2 538	154	196 012	22
129	432	- 14 120	80 919	363	6 589	399	260	2 601	220	172 297	23
21	45	- 5 150	35 175	28	536	46	35	1 212	35	80 245	24
382	1 366	- 21 092	296 883	979	19 388	1 007	993	9 712	613	233 775	25
92	277	- 26 986	156 581	111	2 073	202	234	5 408	156	394 744	26
70	162	- 10 408	38 470	79	1 695	136	140	1 287	106	61 208	27
117	320	- 26 798	167 039	139	3 032	226	292	5 740	190	358 106	28
31	74	- 14 070	87 894	37	743	64	58	3 050	43	183 298	29
9	9	- 2 478	5 384	5	102	22	.	.	17	23 478	30
64	207	- 9 542	17 124	169	3 140	199	127	489	115	58 187	31
218	532	- 5 345	234 985	393	6 917	505	358	7 982	318	52 354	32
85	388	- 1 181	80 457	300	5 851	259	271	2 611	134	10 893	33
3 159	3 595	- 26 042	216 626	3 496	12 455	8 701	321	7 146	5 175	157 021	D / 35
87	236	- 9 873	59 720	156	2 548	201	194	2 001	151	358 804	E
18	33	- 4 115	19 637	31	155	25	33	682	.	.	36
.	22	.	8 696	15	325	7	19	293	.	.	37
60	167	- 5 179	29 324	102	1 909	152	131	960	110	104 063	38
.	14	.	2 064	8	159	17	11	67	12	1 157	39

WZ 2008	Wirtschaftsabschnitte Wirtschaftsabteilungen	Gewinn		Verlust		Verlustverbrauch	
		Anzahl ¹⁾	1 000 EUR	Anzahl ¹⁾	1 000 EUR	Anzahl ¹⁾	1 000 EUR
F	Baugewerbe	13 703	658 217	2 114	- 46 665	1 608	25 152
41	Hochbau	649	80 566	225	- 10 926	161	5 481
42	Tiefbau	283	41 287	51	- 1 672	56	2 736
43	Vorbereitende Baustellenarbeiten, Bauinstallation und sonstiges Ausbaugewerbe	12 771	536 363	1 838	- 34 068	1 391	16 935
G	Handel, Instandhaltung und Reparatur von Kraftfahrzeugen	15 031	848 263	4 568	- 66 484	3 005	32 350
45	Handel mit Kraftfahrzeugen, Instandhaltung und Reparatur von Kraftfahrzeugen	3 220	163 513	788	- 13 266	596	7 419
46	Großhandel (ohne Handel mit Kraftfahrzeugen)	2 779	209 701	892	- 26 937	538	11 610
47	Einzelhandel (ohne Handel mit Kraftfahrzeugen)	9 032	475 049	2 888	- 26 282	1 871	13 321
H	Verkehr und Lagerei	2 510	146 276	467	- 43 517	283	4 240
49	Landverkehr u.Transport in Rohrfernleitungen	1 694	97 986	241	- 25 529	160	2 083
50	Schifffahrt	6	255	-	-	.	.
51	Luftfahrt	11	312	9	- 31	.	.
52	Lagerei, Erbringung von sonstigen Dienstleistungen für den Verkehr	570	39 862	167	- 16 845	85	1 642
53	Post-, Kurier- und Expressdienste	229	7 862	50	- 1 112	32	391
I	Gastgewerbe	4 932	138 714	1 386	- 23 320	876	8 754
55	Beherbergung	1 140	38 764	473	- 14 002	296	5 358
56	Gastronomie	3 792	99 949	913	- 9 318	580	3 397
J	Information und Kommunikation	1 686	119 275	636	- 22 610	401	15 367
58	Verlagswesen	98	5 990	59	- 1 656	31	1 428
59	Herstellung, Verleih und Vertrieb von Filmen und Fernsehprogrammen, Kinos, Tonstudios, Verlegen von Musik	105	2 617	51	- 3 428	32	367
60	Rundfunkveranstalter	.	.	-	-	.	.
61	Telekommunikation	.	.	11	- 121	.	.
62	Erbringung von Dienstleistungen der Informationstechnologie	1 196	82 399	429	- 16 047	268	12 636
63	Informationsdienstleistungen	239	15 350	86	- 1 358	63	709
K	Erbringung von Finanz- und Versicherungsdienstleistungen	3 915	465 529	635	- 34 661	377	13 290
64	Erbringung von Finanzdienstleistungen	424	325 066	245	- 31 550	83	11 281
65	Versicherungen, Rückversicherungen und Pensionskassen (ohne Sozialversicherung)	-	-	-	-	-	-
66	Mit Finanz- und Versicherungsdienstleistungen verbundene Tätigkeiten	3 491	140 463	390	- 3 111	294	2 009
L / 68	Grundstücks- und Wohnungswesen	3 169	284 484	1 206	- 48 175	847	38 712
M	Erbringung von freiberuflichen, wissenschaftlichen und technischen Dienstleistungen	4 695	360 074	1 644	- 99 143	835	49 903
69	Rechts- und Steuerberatung, Wirtschaftsprüfung	647	28 936	118	- 1 938	75	243
70	Verwaltung und Führung von Unternehmen und Betrieben	1 763	191 243	694	- 25 656	292	41 470
71	Architektur- und Ingenieurbüros, technische, physikalische und chemische Untersuchung	881	89 152	263	- 30 983	187	5 571
72	Forschung und Entwicklung	104	13 665	77	- 34 986	32	1 248
73	Werbung und Marktforschung	635	21 184	187	- 3 506	97	438
74	Sonstige freiberufliche, wissenschaftliche und technische Tätigkeiten	644	15 390	287	- 1 988	143	887
75	Veterinärwesen	21	503	18	- 86	9	46

*) ohne Organgesellschaften

1) Anzahl = Steuerpflichtige bzw. Fälle

nach Wirtschaftsabteilungen *)

Abgerundeter Gewerbeertrag				Freibetrag		Steuermessbetrag		Vortragsfähiger Verlust zum 31.12		WZ 2008	
negativ	positiv	negativ	positiv	Anzahl ¹⁾	1 000 EUR	von Null	positiv	Anzahl ¹⁾	1 000 EUR		
Anzahl ¹⁾		1 000 EUR				Anzahl ¹⁾					1 000 EUR
2 134	12 238	- 46 006	619 057	10 848	211 956	8 496	7 321	14 246	3 348	377 878	F
233	432	- 11 351	64 267	258	5 150	541	333	2 069	410	152 021	41
52	237	- 1 687	37 777	140	2 859	145	189	1 222	90	32 895	42
1 849	11 569	- 32 968	517 014	10 450	203 947	7 810	6 799	10 955	2 848	192 961	43
4 606	12 011	- 63 774	808 898	10 813	185 602	13 177	6 422	21 814	7 190	562 988	G
796	2 672	- 13 093	154 275	2 337	42 107	2 471	1 537	3 926	1 277	94 144	45
910	2 171	- 25 994	190 174	1 737	31 304	2 325	1 346	5 560	1 403	281 548	46
2 900	7 168	- 24 686	464 448	6 739	112 192	8 381	3 539	12 328	4 510	187 297	47
470	2 251	- 40 198	143 699	2 025	41 219	1 470	1 507	3 586	683	590 689	H
242	1 556	- 25 411	96 714	1 434	29 561	884	1 051	2 350	359	332 533	49
-	5	-	237	3	36	3	.	.	-	-	50
9	6	- 31	211	4	73	16	.	.	12	209	51
169	487	- 13 692	39 096	400	8 147	397	340	1 083	236	249 860	52
50	197	- 1 063	7 442	184	3 401	170	109	141	76	8 086	53
1 384	4 167	- 23 259	130 596	4 022	66 301	4 548	1 770	2 250	2 053	188 635	I
472	869	- 13 942	33 595	815	13 913	1 185	428	689	729	130 239	55
912	3 298	- 9 317	97 001	3 207	52 388	3 363	1 342	1 561	1 324	58 396	56
650	1 246	- 21 870	102 921	913	14 784	1 573	749	3 085	1 004	434 836	J
57	67	- 1 446	7 371	50	902	114	43	226	85	14 704	58
51	71	- 3 372	2 284	59	843	124	32	50	78	14 695	59
-	.	-	.	.	.	3	60
11	.	- 121	.	.	.	30	61
430	918	- 15 545	68 897	687	11 280	1 073	552	2 016	658	380 583	62
101	152	- 1 387	11 596	88	1 241	229	96	362	163	21 601	63
835	3 292	- 22 808	477 713	3 114	62 116	2 366	2 184	14 545	1 153	291 940	K
412	138	- 19 528	340 358	53	864	542	127	11 882	496	268 616	64
-	-	-	-	-	-	-	-	-	-	-	65
423	3 154	- 3 280	137 356	3 061	61 252	1 824	2 057	2 663	657	23 324	66
1 222	2 116	- 44 922	148 381	1 766	30 346	3 126	1 249	4 131	2 074	2 185 300	L / 68
2 337	2 997	- 85 925	245 544	2 113	35 229	4 457	1 882	7 361	3 123	989 062	M
121	554	- 1 933	28 634	439	7 343	430	335	745	189	3 681	69
1 379	665	- 12 465	85 807	395	6 998	1 989	468	2 758	1 701	695 144	70
265	695	- 31 728	83 640	318	6 244	560	584	2 709	407	93 906	71
78	53	- 34 178	12 456	23	335	138	43	424	120	177 849	72
187	525	- 3 492	20 186	472	7 620	575	247	440	272	8 926	73
289	495	- 2 044	14 365	457	6 571	730	201	273	406	9 051	74
18	10	- 86	456	9	118	35	4	12	28	505	75

WZ 2008	Wirtschaftsabschnitte Wirtschaftsabteilungen	Gewinn		Verlust		Verlustverbrauch	
		Anzahl ¹⁾	1 000 EUR	Anzahl ¹⁾	1 000 EUR	Anzahl ¹⁾	1 000 EUR
N	Erbringung von sonstigen wirtschaftlichen Dienstleistungen	5 263	213 707	1 454	- 27 519	878	11 147
77	Vermietung von beweglichen Sachen	652	40 383	261	- 6 292	175	3 717
78	Vermittlung und Überlassung von Arbeitskräften	221	15 446	74	- 1 850	57	1 182
79	Reisebüros,-veranstaltungen, Erbringung sonstiger Reservierungsdienstleistungen	376	15 488	80	- 450	60	736
80	Wach- und Sicherheitsdienste sowie Detekteien	151	6 709	35	- 763	18	243
81	Gebäudebetreuung; Garten- und Landschaftsbau	2 490	80 900	478	- 3 206	307	2 319
82	Erbringung von wirtschaftlichen Dienstleistungen für Unternehmen und Privatpersonen a.n.g.	1 373	54 782	526	- 14 958	261	2 949
P / 85	Erziehung und Unterricht	397	9 709	204	- 5 944	130	873
Q	Gesundheits- und Sozialwesen	737	30 905	308	- 6 645	202	2 212
86	Gesundheitswesen	482	24 541	215	- 4 884	150	1 765
87	Heime (ohne Erholungs- und Ferienheime)	39	1 086	16	- 292	8	198
88	Sozialwesen (ohne Heime)	216	5 277	77	- 1 469	44	248
R	Kunst, Unterhaltung und Erholung	1 511	49 541	645	- 42 147	374	3 554
90	Kreative, künstlerische und unterhaltende Tätigkeiten	336	9 293	.	.	84	266
91	Bibliotheken, Archive, Museen, botanische und zoologische Gärten	19	524	.	.	5	47
92	Spiel-, Wett- und Lotteriewesen	114	16 196	33	- 525	14	177
93	Erbringung von Dienstleistungen des Sports, der Unterhaltung und der Erholung	1 042	23 527	448	- 17 471	271	3 063
S	Erbringung von sonstigen Dienstleistungen	10 034	246 180	2 225	- 41 630	1 592	8 732
94	Interessenvertretungen sowie kirchliche und sonstige religiöse Vereinigungen (ohne Sozialwesen und Sport)	438	4 195	175	- 4 942	141	783
95	Reparatur von Datenverarbeitungsgeräten und Gebrauchsgütern	299	7 337	69	- 256	66	158
96	Erbringung von sonstigen überwiegend persönlichen Dienstleistungen	9 297	234 648	1 981	- 36 431	1 385	7 790
A-S	Insgesamt	81 574	5 645 232	23 032	- 799 479	15 704	364 461

*) ohne Organgesellschaften

1) Anzahl = Steuerpflichtige bzw. Fälle

nach Wirtschaftsabteilungen *)

Abgerundeter Gewerbeertrag				Freibetrag		Steuermessbetrag			Vortragsfähiger Verlust zum 31.12		WZ 2008
negativ	positiv	negativ	positiv	Anzahl ¹⁾	1 000 EUR	von Null	positiv		Anzahl ¹⁾	1 000 EUR	
Anzahl ¹⁾		1 000 EUR				Anzahl ¹⁾		1 000 EUR			
1 531	4 295	- 21 056	206 960	3 693	61 639	4 486	2 231	5 086	2 200	199 505	N
262	493	- 3 820	36 387	431	7 776	620	293	1 001	409	32 374	77
74	157	- 1 809	14 222	101	1 772	186	109	436	126	15 988	78
81	327	- 452	14 682	308	5 512	270	186	321	120	8 108	79
35	128	- 648	6 437	99	1 784	109	77	163	49	2 303	80
481	2 240	- 3 285	77 952	2 105	35 142	1 954	1 014	1 498	660	20 602	81
598	950	- 11 042	57 281	649	9 654	1 347	552	1 667	836	120 130	82
205	291	- 5 945	6 913	242	3 049	465	136	135	296	60 836	P / 85
306	507	- 6 387	30 028	417	4 507	796	249	893	486	100 117	Q
216	329	- 4 843	25 100	264	2 970	547	150	775	344	90 279	86
15	26	- 150	970	19	93	36	19	31	24	4 536	87
75	152	- 1 394	3 958	134	1 444	213	80	88	118	5 302	88
649	1 128	- 41 781	45 746	1 046	13 623	1 684	472	1 124	967	883 580	R
.	258	.	9 104	245	2 830	404	75	220	.	.	90
.	11	.	483	9	114	33	7	13	.	.	91
33	100	- 518	15 736	88	1 681	85	62	492	43	4 356	92
451	759	- 16 994	20 424	704	8 998	1 162	328	400	684	381 279	93
2 291	8 347	- 40 845	262 234	8 066	119 168	9 151	3 108	5 006	3 611	420 298	S
175	273	- 4 980	3 362	269	1 110	485	128	79	309	52 308	94
70	247	- 260	7 082	241	3 545	271	97	124	111	1 584	95
2 046	7 827	- 35 606	251 789	7 556	114 513	8 395	2 883	4 804	3 191	366 406	96
24 182	64 950	- 731 638	5 158 553	57 168	947 592	70 462	34 144	147 375	37 237	10 743 472	A-S

6. Steuerpflichtige, deren Gewerbeertrag und Steuermessbetrag nach

Lfd. Nr.	Größenklasse des abgerundeten Gewerbeertrags von ... bis unter ... EUR	Insgesamt	darunter				
			Land- und Forstwirtschaft, Fischerei	Bergbau und Gewinnung von Steinen und Erden	Verarbeitendes Gewerbe	Energieversorgung	Wasserversorgung ¹⁾
Steuerpflichtige							
1	mit Steuermessbetrag = 0	70 462	761	33	4 971	8 701	201
2	davon mit negativem Gewerbeertrag	24 182	309	17	1 990	3 159	87
3	ohne Gewerbeertrag	15 474	262	10	1 293	2 268	72
4	mit positivem Gewerbeertrag	30 806	190	6	1 688	3 274	42
5	mit positivem Steuermessbetrag	34 144	390	32	3 927	321	194
6	unter 5 000	1 170	18	.	111	20	.
7	5 000 - 10 000	849	14	.	83	12	5
8	10 000 - 15 000	559	11	3	64	9	.
9	15 000 - 24 500	799	16	-	97	11	10
10	24 500 - 50 000	15 514	90	6	1 185	77	39
11	50 000 - 100 000	8 122	69	4	876	58	42
12	100 000 - 500 000	6 016	122	12	1 074	101	68
13	500 000 - 1 Mill.	618	31	.	218	10	12
14	1 Mill. - 5 Mill.	420	19	.	182	19	11
15	5 Mill. und mehr	77	-	-	37	4	.
16	Insgesamt	104 606	1 151	65	8 898	9 022	395
abgerundeter Gewerbeertrag in 1 000 EUR							
17	mit Steuermessbetrag = 0	- 422 011	- 12 310	- 318	- 197 781	- 18 792	- 9 377
18	davon mit negativem Gewerbeertrag	- 731 638	- 14 063	- 353	- 216 529	- 26 042	- 9 873
19	ohne Gewerbeertrag	-	-	-	-	-	-
20	mit positivem Gewerbeertrag	309 627	1 753	35	18 748	7 250	496
21	mit positivem Steuermessbetrag	4 848 926	87 391	8 627	1 536 962	209 376	59 224
22	unter 5 000	2 492	50	.	256	43	.
23	5 000 - 10 000	6 158	105	.	602	79	37
24	10 000 - 15 000	6 822	136	34	776	112	.
25	15 000 - 24 500	15 332	297	-	1 864	211	197
26	24 500 - 50 000	541 264	3 166	204	42 312	2 837	1 323
27	50 000 - 100 000	559 694	4 828	309	61 978	4 017	2 729
28	100 000 - 500 000	1 179 077	29 103	3 732	234 520	20 580	15 590
29	500 000 - 1 Mill.	423 764	22 422	.	151 410	7 895	8 655
30	1 Mill. - 5 Mill.	839 811	27 284	.	369 042	43 971	23 298
31	5 Mill. und mehr	1 274 513	-	-	674 201	129 632	.
32	Insgesamt	4 426 915	75 081	8 309	1 339 181	190 584	49 847
Steuermessbetrag in 1 000 EUR							
33	mit Steuermessbetrag = 0	-	-	-	-	-	-
34	davon mit negativem Gewerbeertrag	-	-	-	-	-	-
35	ohne Gewerbeertrag	-	-	-	-	-	-
36	mit positivem Gewerbeertrag	-	-	-	-	-	-
37	mit positivem Steuermessbetrag	147 375	2 936	288	51 741	7 146	2 001
38	unter 5 000	87	2	.	9	1	.
39	5 000 - 10 000	193	4	.	21	2	1
40	10 000 - 15 000	229	5	1	27	3	.
41	15 000 - 24 500	524	10	-	65	7	7
42	24 500 - 50 000	6 621	52	4	600	43	24
43	50 000 - 100 000	13 560	132	7	1 593	102	75
44	100 000 - 500 000	37 662	999	126	7 720	645	524
45	500 000 - 1 Mill.	14 605	781	.	5 234	271	297
46	1 Mill. - 5 Mill.	29 301	952	.	12 881	1 536	814
47	5 Mill. und mehr	44 593	-	-	23 590	4 536	.
48	Insgesamt	147 375	2 936	288	51 741	7 146	2 001

*) ohne Organgesellschaften

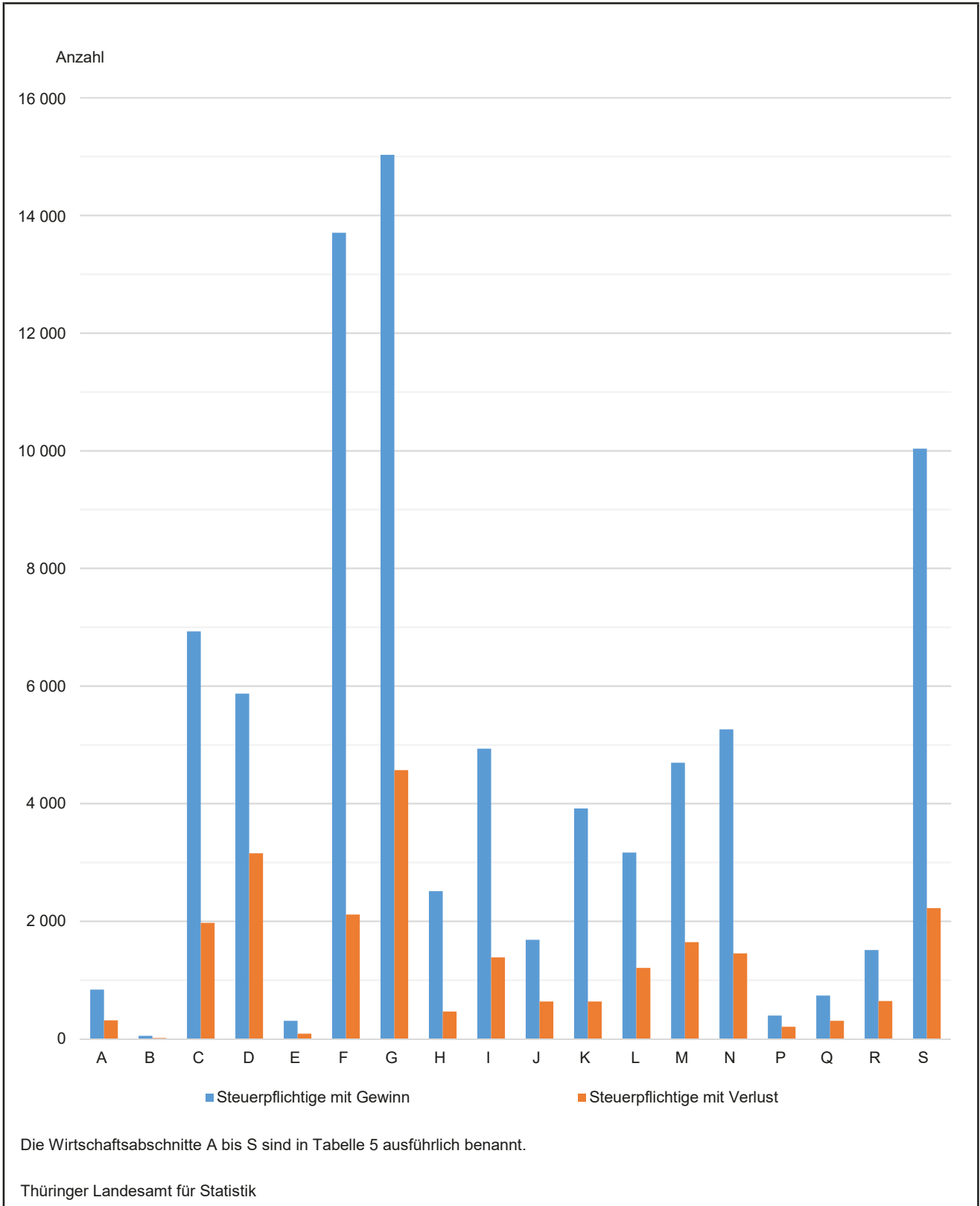
1) sowie Abwasser- und Abfallentsorgung und Beseitigung von Umweltverschmutzungen

2) sowie Instandhaltung und Reparatur von Kraftfahrzeugen

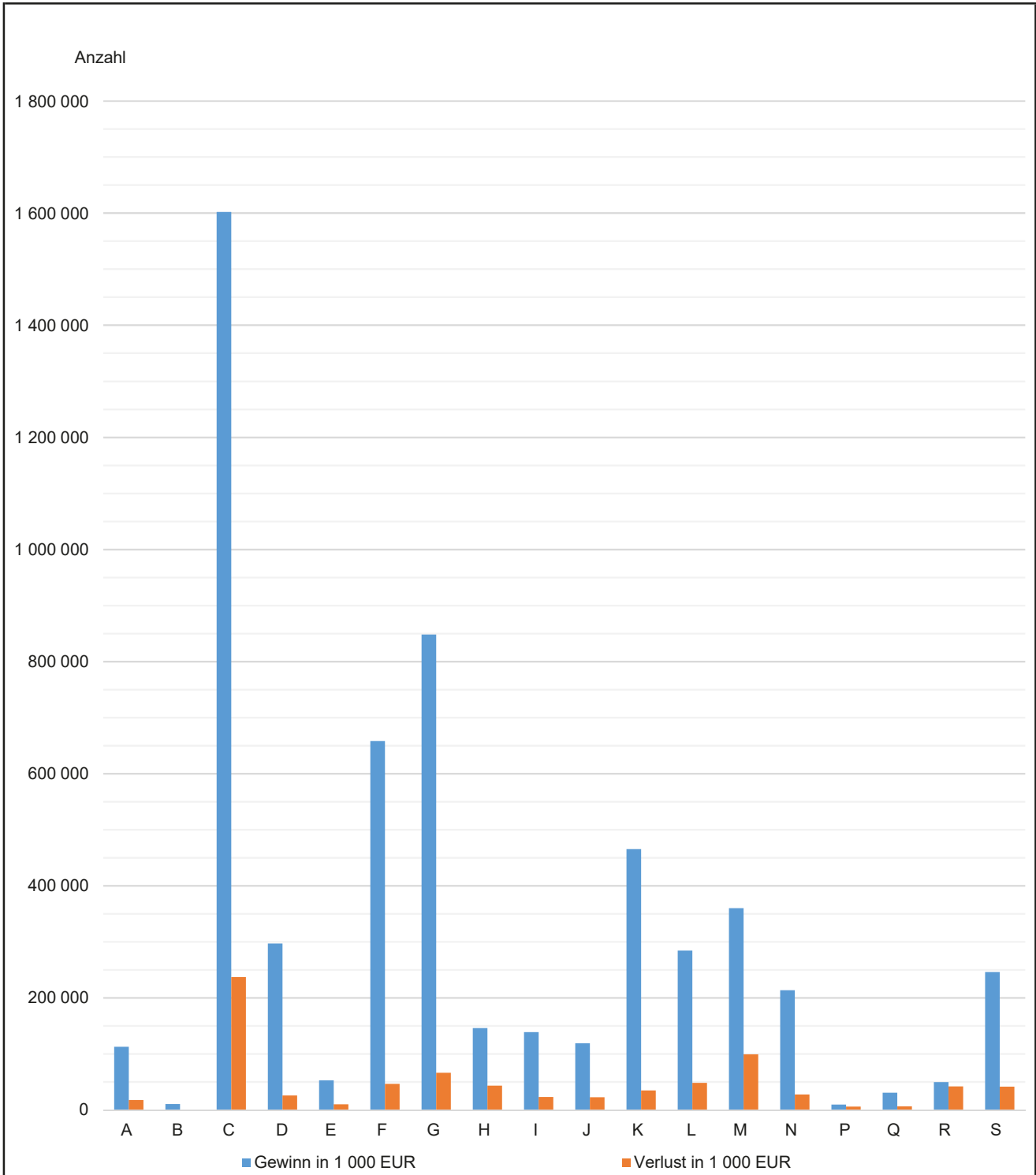
ausgewählten Wirtschaftsabschnitten und Gewerbeertragsgrößenklassen ^{*)}

darunter								
Baugewerbe	Handel ²⁾	Gast- gewerbe	Information und Kommunikation	Grundstücks- und Wohnungs- wesen	Erziehung und Unterricht	Gesundheit und Sozialwesen	Erbringung von sonstigen Dienst- leistungen	Lfd. Nr.
Steuerpflichtige								
8 496	13 177	4 548	1 573	3 126	465	796	9 151	1
2 134	4 606	1 384	650	1 222	205	306	2 291	2
1 445	2 982	767	426	1 037	105	232	1 621	3
4 917	5 589	2 397	497	867	155	258	5 239	4
7 321	6 422	1 770	749	1 249	136	249	3 108	5
180	163	31	55	72	24	20	62	6
143	126	.	39	47	11	27	70	7
101	93	10	22	43	.	17	43	8
151	118	16	37	37	7	30	50	9
3 965	2 696	1 065	244	471	59	72	1 850	10
1 733	1 582	427	176	284	24	43	709	11
934	1 478	194	146	254	7	33	304	12
81	113	5	15	27	.	4	10	13
.	49	.	15	.	-	.	.	14
.	4	-	-	.	-	.	.	15
15 817	19 599	6 318	2 322	4 375	601	1 045	12 259	16
abgerundeter Gewerbeertrag in 1 000 EUR								
20 680	- 6 058	3 425	- 17 259	- 36 230	- 4 696	- 4 450	11 635	17
- 46 006	- 63 774	- 23 259	- 21 870	- 44 922	- 5 945	- 6 387	- 40 845	18
-	-	-	-	-	-	-	-	19
66 686	57 717	26 684	4 612	8 693	1 249	1 937	52 481	20
552 371	751 181	103 913	98 310	139 688	5 665	28 091	209 753	21
457	349	52	125	147	41	40	128	22
1 052	951	.	256	343	80	186	502	23
1 245	1 140	120	262	525	.	206	541	24
2 910	2 291	301	702	685	143	563	943	25
137 448	94 299	36 751	8 327	16 672	2 016	2 390	63 501	26
117 792	109 991	28 684	12 275	19 822	1 550	3 097	47 390	27
171 613	294 389	32 069	29 719	48 021	1 235	6 631	53 337	28
55 410	76 341	3 366	10 204	17 543	.	2 925	5 920	29
.	78 235	.	36 440	.	-	.	.	30
.	93 196	-	-	.	-	.	.	31
573 051	745 124	107 337	81 051	103 458	969	23 641	221 388	32
Steuermessbetrag in 1 000 EUR								
-	-	-	-	-	-	-	-	33
-	-	-	-	-	-	-	-	34
-	-	-	-	-	-	-	-	35
-	-	-	-	-	-	-	-	36
14 246	21 814	2 250	3 085	4 131	135	893	5 006	37
16	12	2	4	5	1	1	4	38
37	33	.	9	11	2	3	10	39
44	40	4	9	18	.	6	15	40
102	79	10	25	23	4	17	29	41
1 621	1 137	395	122	228	31	38	691	42
2 803	2 662	660	315	486	36	86	1 090	43
5 459	9 264	977	975	1 507	40	221	1 653	44
1 916	2 610	114	352	601	.	100	204	45
.	2 718	.	1 275	.	-	.	.	46
.	3 259	-	-	.	-	.	.	47
14 246	21 814	2 250	3 085	4 131	135	893	5 006	48

Anzahl der Steuerpflichtigen 2017 mit Gewinn und Verlust nach Wirtschaftsabschnitten



Gewinn bzw. Verlust der Steuerpflichtigen 2017 nach Wirtschaftsabschnitten



Die Wirtschaftsabschnitte A bis S sind in Tabelle 5 ausführlich benannt.

7. Organgesellschaften und ihre Besteuerungsgrundlagen 2017

Besteuerungsgrundlagen	Organ- gesellschaften insgesamt		Abgerundeter Gewerbebeitrag					
			negativ		ohne		positiv	
	Anzahl ¹⁾	1 000 EUR	Anzahl ¹⁾	1 000 EUR	Anzahl ¹⁾	1 000 EUR	Anzahl ¹⁾	1 000 EUR
Gewinn aus Gewerbebetrieb	397	587 439	5	20 821	9	157	383	566 462
Verlust aus Gewerbebetrieb	180	- 135 526	168	- 133 989
nach § 3 GewStG befreiter Anteil am Gewinn aus Gewerbebetrieb	-	-	-	-	-	-	-	-
Korrektur Gewinn/Verlust ²⁾	-	-	-	-	-	-	-	-
Unterschiedsbetrag i.S.d. § 5a Abs. 4a EStG	-	-	-	-	-	-	-	-
Sondervergütung nach § 5a Abs. 4a EStG	-	-	-	-	-	-	-	-
Abziehende nicht anrechenbare Kapitalertragsteuer	-	-	-	-	-	-	-	-
Hinzurechnungen zum Gewinn nach § 8 GewStG								
Nr. 1: Finanzierungsanteile								
Nr. 1a: Entgelte für Schulden	369	25 040	255	17 685
Nr. 1b: Renten und dauernde Lasten	-	-	-	-	-	-	-	-
Nr. 1c: Gewinnanteile des stillen Gesellschafters	3	67
Nr. 1d: 1/5 des Miet-/Pachtzinses für bewegliche WG	386	9 662	272	7 339
Nr. 1e: 1/2 des Miet-/Pachtzinses für unbewegliche WG	347	27 002	249	20 924
Nr. 1f: 1/4 der Aufwendungen für Konzessionen/Lizenzen	141	6 958	40	2 173	-	-	101	4 785
Kürzung des Hinzurechnungsbetrages nach § 8 Nr. 1 GewStG aufgrund des § 9 Nr. 2a S. 3, zweiter Halbs. GewStG, § 9 Nr. 7 S. 2 bzw. § 9 Nr. 8 S. 2 GewStG, ggf. i.V.m. § 7a Abs. 2 GewStG	-	-	-	-	-	-	-	-
Finanzierungsanteil zusammen	482	68 730	338	50 774
Freibetrag § 8 Nr. 1 GewStG	482	25 435	338	17 872
anzurechnender Finanzierungsanteil nach § 8 Nr. 1 GewStG, davon 25 %	161	10 824	115	8 226
Nr. 4: Gewinnanteile der persönlich haftenden Gesellschafter einer KGaA	-	-	-	-	-	-	-	-
Nr. 5: Hinzurechnungsbetrag nach § 8 Nr. 5 GewStG	3	18 895	.	.	-	-	.	.
Nr. 8: Anteile am Verlust von Personengesellschaften	12	984	-	-	-	-	12	984
Nr. 9: Zuwendungen i.S.d. § 9 Abs. 1 KStG	238	1 283	57	110	-	-	181	1 173
Nr. 10: Gewinnminderung bei Beteiligungsbesitz	-	-	-	-	-	-	-	-
Nr. 12: Ausländische Steuern	-	-	-	-	-	-	-	-
Hinzurechnungen zum Gewinn nach § 9 GewStG								
Nr. 3: Negativer Teil des Gewerbebeitrages ausländischer Betriebsstätten	-	-	-	-	-	-	-	-
Hinzurechnungen zusammen	276	31 986	202	29 277
Summe des Gewinns und der Hinzurechnungen	564	454 947	173	- 110 475	3	157	388	565 265
Kürzungen des Gewinns und der Hinzurechnungen								
Kürzungsbetrag nach § 9 Nr. 2a, 7 und 8 GewStG ggf. i.V.m. § 7a Abs. 2 GewStG	.	.	-	-	-	-	.	.
Nr. 1 S. 1: Kürzung um 1,2 v.H. des Einheitswertes des Grundbesitzes	221	2 873	59	709	-	-	162	2 164
Nr. 1 S. 2, 3: Erweiterte Kürzung bei Grundstücksunternehmen	5	798	-	-	-	-	.	.
Nr. 2: Anteile am Gewinn von Personengesellschaften	19	27 711	4	20 577	-	-	15	7 134
Nr. 2b: Dem Gewerbebeitrag einer KGaA hinzugerechneten Gewinnanteile	-	-	-	-	-	-	-	-
Nr. 3: Positiver Teil des Gewerbebeitrages ausländischer Betriebsstätten	-	-	-	-	-	-	-	-
Nr. 5: Abziehbare Zuwendungen	238	1 280	57	110	-	-	181	1 171
Kürzungen zusammen	349	32 969	94	21 396	3	157	252	11 416
Summe des Gewinns, der Hinzurechnungen und Kürzungen	561	421 978	173	- 131 871	-	-	388	553 849
Gewerbebeitrag aus dem Betrieb von Handelsschiffen im internationalen Verkehr	-	-	-	-	-	-	-	-
Gewerbebeitrag bei öffentlich-rechtlichen Rundfunkanstalten	-	-	-	-	-	-	-	-
Nicht ausgleichsfähiger oder wegfallender Gewerbeverlust	-	-	-	-	-	-	-	-
Gewerbebeitrag der Organgesellschaften	36	20 214	8	- 193	-	-	28	20 407
Gewerbebeitrag der Organgesellschaften, hier								
Korrekturbeträge wegen § 8b KStG	-	-	-	-	-	-	-	-
Von Organgesellschaften zu versteuender Übertragungsgewinn	-	-	-	-	-	-	-	-
Verlustverbrauch nach § 10a GewStG	-	-	-	-	-	-	-	-
Maßgebender Gewerbebeitrag aus den Spartensummen	6	14 957	-	-	-	-	6	14 957
Abgerundeter Gewerbebeitrag	577	457 162	173	- 132 011	10	-	394	589 173
Festgesetzte vortragsfähige Verluste ²⁾	157	349 560	68	105 286	4	166	85	244 108

1) Anzahl = Steuerpflichtige bzw. Fälle

2) Hierbei handelt es sich um den vororganschaftlichen festgesetzten vortragsfähigen Verlust

**8. Steuerpflichtige mit positivem Steuermessbetrag, Steuermessbeträge und Zerlegungsanteile
nach Länderaustausch und in regionaler Gliederung**

AGS	Land Kreisfreie Städte Landkreise	Festsetzungen ohne Zerlegungsanteile		Zerlegungsanteile		Festsetzung und Zerlegungsanteile		
		Betriebe/ Betriebs- stätten	Steuermess- betrag	Betriebs- stätten	Steuermess- betrag	Betriebs- stätten	Steuermess- betrag	ohne positiven Steuermess- betrag
		Anzahl ¹⁾	EUR	Anzahl ¹⁾	EUR	Anzahl ¹⁾	EUR	Anzahl ¹⁾
16	Thüringen	31 285	90 398 581	15 545	104 779 741	46 830	195 178 322	77 411
51 - 56	Kreisfreie Städte zusammen	7 844	21 042 020	3 351	31 727 673	11 195	52 769 693	17 469
61 - 77	Kreise zusammen	23 441	69 356 561	12 194	73 052 070	35 635	142 408 631	59 942
51 000	Stadt Erfurt	3 113	7 927 195	1 248	12 924 527	4 361	20 851 722	6 753
52 000	Stadt Gera	1 328	2 908 408	579	3 390 616	1 907	6 299 024	3 322
53 000	Stadt Jena	1 261	5 456 885	565	10 118 268	1 826	15 575 153	2 742
54 000	Stadt Suhl	599	1 164 097	262	1 571 319	861	2 735 416	1 435
55 000	Stadt Weimar	947	2 196 858	353	2 009 847	1 300	4 206 705	1 968
56 000	Stadt Eisenach	596	1 388 577	344	1 713 096	940	3 101 673	1 249
61	Eichsfeld	1 825	5 973 031	776	3 458 215	2 601	9 431 246	4 536
61 001	Arenshausen	31	329 779	49
61 002	Asbach-Sickenberg	5	9 863	6
61 003	Berlingerode	25	352 928	64
61 007	Birkenfelde	7	2 376	17
61 012	Bodenrode-Westhausen	26	37 223	4	6 816	30	44 039	44
61 014	Bornhagen	3	10 254	4	1 483	7	11 737	17
61 015	Brehme	8	3 477	5	2 998	13	6 475	28
61 017	Breitenworbis	64	127 815	16	44 335	80	172 150	139
61 018	Büttstedt	14	43 148	9	22 592	23	65 740	39
61 019	Buhla	7	11 653	5	1 117	12	12 770	20
61 021	Burgwalde	3	454	7
61 023	Dieterode	-	-	3	371	3	371	8
61 024	Dietzenrode/Vatterode	4	816	11
61 026	Ecklingerode	7	6 414	5	1 951	12	8 365	20
61 027	Effelder	27	25 719	7	6 017	34	31 736	46
61 028	Eichstruth	-	-	4
61 031	Ferna	6	9 550	5	6 018	11	15 568	29
61 032	Freienhagen	3	9 152	4	912	7	10 064	16
61 033	Fretterode	5	2 741	11
61 034	Geisleden	21	36 451	6	3 921	27	40 372	53
61 035	Geismar	16	33 837	9	8 714	25	42 551	43
61 036	Gerbershausen	15	143 527	18
61 037	Gernrode	16	20 889	11	43 358	27	64 247	72
61 039	Glasehausen	6
61 041	Großbartloff	19	16 084	7	2 706	26	18 790	37
61 044	Haynrode	10	20 327	22
61 045	Heilbad Heiligenstadt, Stadt	314	1 208 547	124	645 923	438	1 854 470	705
61 047	Heuthen	13	23 841	7	9 269	20	33 110	32
61 048	Hohengandern	13	21 137	4	2 022	17	23 159	40
61 049	Hohes Kreuz	19	22 634	5	2 644	24	25 278	67
61 056	Kella	13	16 409	27
61 057	Kirchgandern	46
61 058	Kirchworbis	32	55 720	10	20 380	42	76 100	58
61 062	Krombach	-	-	4	1 671	4	1 671	14
61 063	Küllstedt	33	83 947	13	20 054	46	104 001	66
61 065	Lenterode	4	1 854	4	1 065	8	2 919	20
61 066	Lindewerra	10	32 756	12
61 067	Lutter	4	5 806	5	4 724	9	10 530	19
61 068	Mackenrode	5	1 586	14
61 069	Marth	6	9 118	19
61 074	Niederorschel	103	187 077	60	216 525	163	403 602	247
61 075	Pfaffschwende	10	112 708	18
61 076	Reinholterode	12	59 242	5	7 961	17	67 203	30
61 077	Röhrig	-	-	6
61 078	Rohrberg	4	2 821	13

1) Anzahl = Steuerpflichtige bzw. Fälle

Noch: 8. Steuerpflichtige mit positivem Steuermessbetrag, Steuermessbeträge und Zerlegungsanteile nach Länderaustausch und in regionaler Gliederung

AGS	Land Kreisfreie Städte Landkreise	Festsetzungen ohne Zerlegungsanteile		Zerlegungsanteile		Festsetzung und Zerlegungsanteile		
		Betriebe/ Betriebs- stätten	Steuermess- betrag	Betriebs- stätten	Steuermess- betrag	Betriebs- stätten	Steuermess- betrag	ohne positiven Steuermess- betrag
		Anzahl ¹⁾	EUR	Anzahl ¹⁾	EUR	Anzahl ¹⁾	EUR	Anzahl ¹⁾
61 082	Rustenfelde	5	4 962	4	1 331	9	6 293	15
61 083	Schachtebich	4	3 918	4	1 102	8	5 020	15
61 084	Schönhagen	5	2 549	6
61 085	Schwobfeld	5
61 086	Sickerode	6	9 253	7
61 089	Steinbach	18	23 421	3	1 193	21	24 614	32
61 091	Steinheuterode	3	9 022	5	2 234	8	11 256	16
61 094	Tastungen	6	10 453	3	458	9	10 911	13
61 096	Thalwenden	8	40 084	3	1 543	11	41 627	25
61 097	Uder	58	146 391	18	22 228	76	168 619	127
61 098	Volkerode	3	482	10
61 101	Wachstedt	19	107 128	5	1 912	24	109 040	31
61 102	Wahlhausen	4	20 012	6	17 308	10	37 320	22
61 103	Wehnde	7	6 270	3	797	10	7 067	12
61 105	Wiesenfeld	4	1 275	5
61 107	Wingerode	28	83 260	7	6 504	35	89 764	54
61 111	Wüstheuterode	14	67 004	5	3 695	19	70 699	35
61 113	Schimberg	48	50 855	16	26 249	64	77 104	95
61 114	Teistungen	52	149 177	28	86 873	80	236 050	125
61 115	Leinefelde-Worbis, Stadt	409	1 541 703	140	935 524	549	2 477 227	910
61 116	Am Ohmberg	49	113 359	22	83 616	71	196 975	117
61 117	Sonnenstein	59	99 310	15	47 770	74	147 080	149
61 118	Dingelstädt, Stadt	136	283 272	67	353 386	203	636 658	431
62	Nordhausen	1 008	3 828 937	588	3 876 444	1 596	7 705 381	2 396
62 005	Ellrich, Stadt	60	110 437	29	97 078	89	207 515	132
62 008	Görsbach	8	29 100	6	10 281	14	39 381	21
62 009	Großlohra	7	7 614	5	5 535	12	13 149	23
62 024	Kehmstedt	9	13 224	17
62 026	Kleinfurra	10	37 935	12	38 630	22	76 565	28
62 033	Lipprechterode	9	24 445	11
62 037	Niedergebra	10	7 793	6	6 488	16	14 281	26
62 041	Nordhausen, Stadt	561	2 970 505	288	2 786 321	849	5 756 826	1 216
62 049	Sollstedt	29	56 703	21	87 653	50	144 356	71
62 054	Urbach	12	8 447	11	36 281	23	44 728	25
62 062	Hohenstein	23	19 764	9	10 500	32	30 264	46
62 063	Werther	34	77 367	19	76 313	53	153 680	89
62 064	Heringen/Helme, Stadt	40	61 996	30	79 398	70	141 394	122
62 065	Harztor	95	133 352	42	129 048	137	262 400	232
62 066	Bleicherode, Stadt	113	293 228	98	489 947	211	783 175	337
63	Wartburgkreis	1 704	5 601 312	905	6 671 889	2 609	12 273 201	4 123
63 003	Bad Salzungen, Stadt	332	718 302	172	867 703	504	1 586 005	728
63 004	Barchfeld-Immelborn	94	489 287	30	81 585	124	570 872	165
63 006	Berka v. d. Hainich	8	9 704	5	4 601	13	14 305	18
63 008	Bischofroda	14	264 028	15
63 011	Buttlar	22	164 511	9	66 132	31	230 643	47
63 015	Dernbach	109	422 536	69	216 090	178	638 626	310
63 023	Empfertshausen	14	107 839	25
63 028	Frankenroda	9	13 008	9
63 032	Geisa, Stadt	88	455 947	31	256 348	119	712 295	186
63 033	Gerstengrund
63 037	Hallungen	4	19 469
63 046	Krauthausen	29	135 920	30	778 949	59	914 869	70
63 049	Lauterbach	7	10 974	3	1 515	10	12 489	22
63 051	Leimbach	37	107 425	17	125 762	54	233 187	62
63 058	Nazza	5	6 882	4	2 096	9	8 978	22
63 062	Oechsen	7	4 402	6	8 598	13	13 000	22

1) Anzahl = Steuerpflichtige bzw. Fälle

Noch: 8. Steuerpflichtige mit positivem Steuermessbetrag, Steuermessbeträge und Zerlegungsanteile nach Länderaustausch und in regionaler Gliederung

AGS	Land Kreisfreie Städte Landkreise	Festsetzungen ohne Zerlegungsanteile		Zerlegungsanteile		Festsetzung und Zerlegungsanteile		
		Betriebe/ Betriebs- stätten	Steuermess- betrag	Betriebs- stätten	Steuermess- betrag	Betriebs- stätten	Steuermess- betrag	ohne positiven Steuermess- betrag
		Anzahl ¹⁾	EUR	Anzahl ¹⁾	EUR	Anzahl ¹⁾	EUR	Anzahl ¹⁾
63 066	Ruhla, Stadt	87	118 809	37	311 328	124	430 137	167
63 068	Schleid	16	21 759	36
63 071	Seebach	18	46 010	15	617 382	33	663 392	59
63 076	Treffurt, Stadt	76	138 604	41	152 077	117	290 681	218
63 078	Unterbreizbach	34	73 897	27	651 980	61	725 877	111
63 082	Vacha, Stadt	77	206 593	44	118 035	121	324 628	167
63 084	Weilar	5	3 765	6	10 401	11	14 166	27
63 086	Wiesenthal	5	10 247	6	8 234	11	18 481	17
63 092	Wutha-Farnroda	90	423 173	44	361 354	134	784 527	198
63 097	Gerstungen	118	263 920	75	763 110	193	1 027 030	318
63 098	Hörselberg-Hainich	111	670 692	49	369 456	160	1 040 148	291
63 099	Bad Liebenstein, Stadt	106	135 046	39	136 138	145	271 184	304
63 101	Krayenberggemeinde	73	222 111	26	186 458	99	408 569	156
63 103	Werra-Suhl-Tal, Stadt	58	237 090	47	172 910	105	410 000	186
63 104	Amt Creuzburg, Stadt	66	361 589	54	133 834	120	495 423	160
64	Unstrut-Hainich-Kreis	1 498	5 208 723	750	2 923 278	2 248	8 132 001	3 943
64 003	Bad Langensalza, Stadt	230	2 120 219	138	547 940	368	2 668 159	652
64 004	Bad Tennstedt, Stadt	56	106 270	22	51 571	78	157 841	142
64 005	Ballhausen	7	10 047	10	52 803	17	62 850	33
64 007	Blankenburg	-	-	11	21 954	11	21 954	7
64 009	Bruchstedt	5	2 081	10
64 014	Dünwald	48	92 035	14	18 636	62	110 671	89
64 019	Großvargula	12	74 530	4	1 640	16	76 170	27
64 021	Haussömmern	4	2 774	3	382	7	3 156	16
64 022	Herbsleben	54	90 325	29	171 566	83	261 891	159
64 027	Hornsömmern	9	31 956	6
64 032	Kammerforst	10	14 692	27
64 033	Kirchheilingen	15	58 614	17	56 991	32	115 605	39
64 037	Körner	20	27 327	9	8 248	29	35 575	74
64 038	Kutzleben	6	49 146	8	14 357	14	63 503	20
64 043	Marolterode	11	62 348	17
64 045	Mittelsömmern	3	2 463	3	329	6	2 792	7
64 046	Mühlhausen/Thüringen, Stadt	513	1 290 551	228	1 364 371	741	2 654 922	1 258
64 053	Oppershausen	4	1 005	13
64 055	Rodeberg	65	146 397	22	70 942	87	217 339	111
64 058	Schönstedt	25	50 268	9	16 492	34	66 760	53
64 061	Sundhausen	5	7 138	4	4 495	9	11 633	13
64 062	Tottleben	7	6 998	15
64 064	Urleben	6	13 504	4	4 756	10	18 260	16
64 071	Unstruttal	48	143 736	23	65 162	71	208 898	117
64 072	Menteroda	27	174 122	22	62 006	49	236 128	67
64 073	Anrode	39	84 656	11	32 844	50	117 500	113
64 074	Südeichsfeld	98	157 807	26	58 350	124	216 157	248
64 075	Vogtei	69	106 678	15	34 509	84	141 187	184
64 076	Unstrut-Hainich	55	75 034	37	91 888	92	166 922	186
64 077	Nottertal-Heilingen Höhen, Stadt	71	286 611	57	90 438	128	377 049	224
65	Kyffhäuserkreis	867	2 151 007	603	2 832 896	1 470	4 983 903	2 281
65 001	Abtsbessingen	6	19 883	4	702	10	20 585	12
65 003	Bad Frankenhausen/Kyffhäuser, Stadt	111	177 519	72	186 640	183	364 159	292
65 005	Bellstedt	.	.	3	247	.	.	4
65 008	Borleben	5	13 388	14
65 012	Clingen, Stadt	12	9 271	9	39 212	21	48 483	27
65 014	Ebeleben, Stadt	40	51 417	35	141 066	75	192 483	95
65 016	Etzleben	-	-	6	736	6	736	5
65 018	Freienbessingen	5	1 801	4
65 019	Gehofen	5	4 079	7	4 237	12	8 316	16

Noch: 8. Steuerpflichtige mit positivem Steuermessbetrag, Steuermessbeträge und Zerlegungsanteile nach Länderaustausch und in regionaler Gliederung

AGS	Land Kreisfreie Städte Landkreise	Festsetzungen ohne Zerlegungsanteile		Zerlegungsanteile		Festsetzung und Zerlegungsanteile		
		Betriebe/ Betriebs- stätten	Steuermess- betrag	Betriebs- stätten	Steuermess- betrag	Betriebs- stätten	Steuermess- betrag	ohne positiven Steuermess- betrag
		Anzahl ¹⁾	EUR	Anzahl ¹⁾	EUR	Anzahl ¹⁾	EUR	Anzahl ¹⁾
65 023	Greußen, Stadt	45	89 238	43	112 393	88	201 631	132
65 032	Helbedündorf	27	56 717	13	13 621	40	70 338	81
65 038	Holzsußra	4	1 462	3	612	7	2 074	6
65 042	Kalbsrieth	10	19 257	24
65 046	Mönchpiffel-Nikolausrieth	3	1 970	5	5 417	8	7 387	8
65 048	Niederbösa	5	5 891	5
65 051	Oberbösa	7	4 623	12
65 052	Oberheldrungen	14	43 737	38
65 056	Reinsdorf	6	2 770	4	1 378	10	4 148	25
65 058	Rockstedt	4	3 808	4	309	8	4 117	6
65 067	Sondershausen, Stadt	282	1 020 456	141	1 620 620	423	2 641 076	603
65 074	Topfstedt	10	7 726	4	2 648	14	10 374	20
65 075	Trebra	12	26 416	17
65 077	Wasserthaleben	5	1 826	10
65 079	Westgreußen	7	3 402	7
65 082	Wolferschwenda	-	-	5
65 084	Großenehrich, Stadt	22	100 144	16	75 154	38	175 298	66
65 085	Kyffhäuserland	35	64 555	16	12 647	51	77 202	119
65 086	Artern, Stadt	62	155 292	74	265 742	136	421 034	197
65 087	Roßleben-Wiehe, Stadt	82	171 883	50	144 213	132	316 096	243
65 088	An der Schmücke, Stadt	75	156 827	55	139 148	130	295 975	188
66	Schmalkalden-Meiningen	2 196	5 218 727	875	4 872 743	3 071	10 091 470	5 437
66 005	Belrieth	7	20 331	3	1 205	10	21 536	12
66 012	Birx	-	-	6
66 013	Breitungen/Werra	77	204 339	29	137 632	106	341 971	209
66 015	Christes	12	50 765	22
66 016	Dillstädt	13	14 378	7	10 451	20	24 829	35
66 017	Einhausen	12	25 322	25
66 018	Ellingshausen	-	-	4	1 749	4	1 749	8
66 019	Erbenhausen	6	2 860	20
66 022	Fambach	48	129 454	11	12 160	59	141 614	99
66 023	Floh-Seligenthal	168	529 915	34	76 888	202	606 803	309
66 024	Frankenheim/Rhön	9	15 909	4	1 963	13	17 872	36
66 025	Friedelshausen	-	-	20
66 038	Kühndorf	10	20 211	6	4 709	16	24 920	52
66 039	Leutersdorf	4	1 342	3	732	7	2 074	16
66 041	Mehmels	3	1 335	17
66 042	Meiningen, Stadt	366	711 091	187	1 019 109	553	1 730 200	842
66 045	Neubrunn	11	94 535	3	2 786	14	97 321	17
66 047	Oberhof, Stadt	36	59 533	20	26 030	56	85 563	121
66 049	Obermaßfeld-Grimmenthal	25	31 262	11	15 479	36	46 741	54
66 052	Oberweid	11	19 897	14
66 056	Rippershausen	11	28 229	6	83 997	17	112 226	32
66 057	Ritschenhausen	5	9 753	9	125 799	14	135 552	19
66 058	Rohr	18	22 391	7	7 799	25	30 190	48
66 059	Rosa	3	4 683	3	1 607	6	6 290	26
66 061	Roßdorf	4	9 894	3	2 034	7	11 928	27
66 063	Schmalkalden, Kurort, Stadt	362	993 454	133	1 088 595	495	2 082 049	850
66 064	Schwallungen	29	79 129	19	147 965	48	227 094	97
66 065	Schwarza	30	51 767	8	27 381	38	79 148	61
66 069	Steinbach-Hallenberg, Kurort, Stadt	207	468 325	75	417 020	282	885 345	498
66 073	Sülzfeld	17	78 535	5	9 487	22	88 022	43
66 074	Brotterode-Trusetal, Stadt	100	229 312	37	521 411	137	750 723	253
66 076	Untermaßfeld	18	60 927	7	18 050	25	78 977	52
66 079	Utendorf	7	10 414	5	1 935	12	12 349	10
66 081	Vachdorf	11	25 200	4	1 968	15	27 168	37
66 086	Wasungen, Stadt	64	72 880	35	260 479	99	333 359	225

1) Anzahl = Steuerpflichtige bzw. Fälle

Noch: 8. Steuerpflichtige mit positivem Steuermessbetrag, Steuermessbeträge und Zerlegungsanteile nach Länderaustausch und in regionaler Gliederung

AGS	Land Kreisfreie Städte Landkreise	Festsetzungen ohne Zerlegungsanteile		Zerlegungsanteile		Festsetzung und Zerlegungsanteile		
		Betriebe/ Betriebs- stätten	Steuermess- betrag	Betriebs- stätten	Steuermess- betrag	Betriebs- stätten	Steuermess- betrag	ohne positiven Steuermess- betrag
		Anzahl ¹⁾	EUR	Anzahl ¹⁾	EUR	Anzahl ¹⁾	EUR	Anzahl ¹⁾
66 092	Zella-Mehlis, Stadt	307	772 717	122	690 909	429	1 463 626	609
66 093	Rhönblick	27	69 132	8	5 887	35	75 019	104
66 094	Grabfeld	74	99 295	21	65 494	95	164 789	244
66 095	Kaltenordheim, Stadt	93	207 690	34	76 075	127	283 765	268
67	Gotha	1 898	4 755 018	949	6 598 885	2 847	11 353 903	3 828
67 004	Bienstädt	5	2 637	4	5 724	9	8 361	29
67 009	Dachwig	27	56 551	10	19 608	37	76 159	51
67 011	Döllstädt	16	26 779	6	38 554	22	65 333	34
67 013	Emleben	15	47 756	18	145 650	33	193 406	36
67 016	Eschenbergen	9	6 882	3	804	12	7 686	25
67 019	Friedrichroda, Stadt	120	208 296	42	121 273	162	329 569	175
67 022	Friemar	15	32 893	6	16 061	21	48 954	43
67 026	Gierstädt	17	22 147	8	31 838	25	53 985	39
67 029	Gotha, Stadt	605	1 626 417	312	2 339 001	917	3 965 418	1 037
67 033	Großfahner	12	20 745	3	2 977	15	23 722	27
67 036	Herrenhof	14	19 328	12	87 039	26	106 367	41
67 044	Luisenthal	11	6 199	10	31 377	21	37 576	32
67 047	Molschleben	11	7 541	5	2 453	16	9 994	29
67 052	Nottleben	10	14 533	4	6 686	14	21 219	13
67 053	Ohrdruf, Stadt	150	372 966	77	1 621 981	227	1 994 947	321
67 055	Pferdingsleben	4	9 603	3	571	7	10 174	17
67 059	Schwabhausen	20	118 648	26	193 529	46	312 177	35
67 063	Sonneborn	17	83 708	13	24 340	30	108 048	30
67 064	Bad Tabarz	63	117 376	22	47 596	85	164 972	140
67 065	Tambach-Dietharz/Thür. Wald, Stadt	50	163 669	19	84 543	69	248 212	108
67 067	Tonna	33	54 845	13	27 175	46	82 020	91
67 068	Tröchtelborn	9	13 774	3	430	12	14 204	12
67 071	Tüttleben	17	17 025	11	13 550	28	30 575	20
67 072	Waltershausen, Stadt	193	595 074	75	732 410	268	1 327 484	339
67 082	Zimmernsupra	4	2 816	3	442	7	3 258	15
67 087	Nesse-Apfelstädt	75	267 563	49	214 079	124	481 642	187
67 088	Hörstel	61	100 088	31	320 701	92	420 789	151
67 089	Drei Gleichen	118	360 433	53	265 459	171	625 892	248
67 091	Nesselal	102	221 898	62	102 538	164	324 436	278
67 092	Georgenthal	95	156 828	46	100 496	141	257 324	225
68	Sömmerda	995	2 204 892	571	4 249 735	1 566	6 454 627	2 436
68 001	Alperstedt	14	18 160	9	189 970	23	208 130	46
68 002	Andisleben	15	11 095	4	4 639	19	15 734	33
68 005	Büchel	7	5 911	9
68 007	Eckstedt	5	2 753	3	2 472	8	5 225	19
68 009	Elxleben	49	147 874	26	207 849	75	355 723	96
68 013	Gangloffsömmern	11	15 141	9	27 202	20	42 343	23
68 014	Gebesee, Stadt	38	73 839	17	176 927	55	250 766	87
68 015	Griefstedt	8	6 745	8
68 017	Großmölsen	8	5 156	11
68 019	Großneuhausen	13	16 701	4	2 075	17	18 776	27
68 021	Großrudestedt	35	64 210	10	37 818	45	102 028	73
68 022	Günstedt	6	23 039	7	12 767	13	35 806	10
68 025	Haßleben	21	23 508	5	3 185	26	26 693	36
68 032	Kleinmölsen	5	3 910	9
68 033	Kleinneuhausen	6	1 591	4	2 612	10	4 203	18
68 034	Kölleda, Stadt	99	205 915	55	1 414 166	154	1 620 081	241
68 036	Markvippach	7	1 576	5	5 529	12	7 105	27
68 037	Nöda	11	7 883	6	7 514	17	15 397	29
68 039	Ollendorf	10	16 314	6	9 476	16	25 790	15
68 041	Ostramondra	5	7 615	3	678	8	8 293	14

Noch: 8. Steuerpflichtige mit positivem Steuermessbetrag, Steuermessbeträge und Zerlegungsanteile nach Länderaustausch und in regionaler Gliederung

AGS	Land Kreisfreie Städte Landkreise	Festsetzungen ohne Zerlegungsanteile		Zerlegungsanteile		Festsetzung und Zerlegungsanteile		
		Betriebe/ Betriebs- stätten	Steuermess- betrag	Betriebs- stätten	Steuermess- betrag	Betriebs- stätten	Steuermess- betrag	ohne positiven Steuermess- betrag
		Anzahl ¹⁾	EUR	Anzahl ¹⁾	EUR	Anzahl ¹⁾	EUR	Anzahl ¹⁾
68 042	Rastenberg, Stadt	38	43 183	11	12 554	49	55 737	88
68 043	Riethgen	4	4 966	5	3 237	9	8 203	7
68 044	Riethnordhausen	20	20 431	4	2 284	24	22 715	47
68 045	Ringleben	5	2 568	4	4 698	9	7 266	29
68 048	Schloßvippach	17	58 656	8	12 299	25	70 955	68
68 049	Schwerstedt	5	3 772	7	1 860	12	5 632	29
68 051	Sömmerda, Stadt	258	889 245	128	637 483	386	1 526 728	562
68 052	Sprötau	8	20 169	7	16 033	15	36 202	20
68 053	Straußfurt	21	32 406	16	153 720	37	186 126	65
68 055	Udestedt	10	12 247	6	3 701	16	15 948	40
68 056	Vogelsberg	11	33 533	7	2 547	18	36 080	26
68 057	Walschleben	25	31 660	11	22 254	36	53 914	65
68 058	Weißensee, Stadt	48	93 242	34	899 295	82	992 537	119
68 059	Werningshausen	11	25 088	4	1 569	15	26 657	15
68 061	Witterda	19	34 521	6	38 310	25	72 831	35
68 062	Wundersleben	10	13 243	7	9 885	17	23 128	34
68 063	Buttstädt	95	167 418	82	277 484	177	444 902	249
68 064	Kindelbrück	35	75 817	33	29 434	68	105 251	107
69	Hildburghausen	912	2 889 180	515	2 891 651	1 427	5 780 831	2 618
69 001	Ahlstädt	4	192	.
69 003	Beinerstadt	5	3 279	13
69 004	Bischofrod	6	4 385	9
69 006	Brünn/Thür.	4	1 399	3	594	7	1 993	17
69 008	Dingsleben	5	14 940	3	390	8	15 330	7
69 009	Ehrenberg	-	-	3	318	3	318	7
69 011	Eichenberg	5	912	.
69 012	Eisfeld, Stadt	107	201 213	68	429 321	175	630 534	324
69 016	Grimmelshausen	5
69 017	Grub	5	3 235	4
69 021	Henfstädt	4	1 977	3	468	7	2 445	16
69 024	Hildburghausen, Stadt	156	351 467	100	623 775	256	975 242	435
69 025	Kloster Veßra	11	25 373	4	641	15	26 014	26
69 026	Lengfeld	9	17 854	3	551	12	18 405	21
69 028	Marisfeld	6	7 795	4	3 220	10	11 015	24
69 035	Oberstadt	6	15 516	4	1 801	10	17 317	18
69 037	Reurieth	9	8 667	7	21 816	16	30 483	40
69 041	Schlechtsart	5	3 802	10
69 042	Schleusegrund	24	28 305	14	29 909	38	58 214	109
69 043	Schleusingen, Stadt	221	658 864	115	1 237 882	336	1 896 746	513
69 044	Schmeheim	3	1 172	4	1 835	7	3 007	17
69 046	Schweickershausen	.	.	-	-	.	.	13
69 047	St.Bernhard	.	.	3	432	.	.	11
69 049	Straufhain	37	85 438	19	126 181	56	211 619	94
69 051	Themar, Stadt	44	81 266	27	149 151	71	230 417	122
69 052	Ummerstadt, Stadt	5	9 600	6	62 270	11	71 870	17
69 053	Veilsdorf	17	50 670	11	10 590	28	61 260	69
69 056	Westhausen	5	19 651	6	5 379	11	25 030	20
69 058	Auengrund	43	771 703	19	54 170	62	825 873	98
69 061	Masserberg	29	51 450	9	10 529	38	61 979	93
69 062	Römhild, Stadt	110	316 010	36	93 118	146	409 128	282
69 063	Heldburg, Stadt	44	153 761	22	20 585	66	174 346	178
70	Ilm-Kreis	1 648	8 569 297	760	4 175 640	2 408	12 744 937	4 392
70 001	Alkersleben	3	1 273	6	8 034	9	9 307	27
70 004	Arnstadt, Stadt	365	2 166 582	198	816 319	563	2 982 901	1 030
70 006	Bösleben-Wüllersleben	11	4 618	5	28 489	16	33 107	32
70 008	Dornheim	14	31 364	9	21 954	23	53 318	36

1) Anzahl = Steuerpflichtige bzw. Fälle

Noch: 8. Steuerpflichtige mit positivem Steuermessbetrag, Steuermessbeträge und Zerlegungsanteile
nach Länderaustausch und in regionaler Gliederung

AGS	Land Kreisfreie Städte Landkreise	Festsetzungen ohne Zerlegungsanteile		Zerlegungsanteile		Festsetzung und Zerlegungsanteile		
		Betriebe/ Betriebs- stätten	Steuermess- betrag	Betriebs- stätten	Steuermess- betrag	Betriebs- stätten	Steuermess- betrag	ohne positiven Steuermess- betrag
		Anzahl ¹⁾	EUR	Anzahl ¹⁾	EUR	Anzahl ¹⁾	EUR	Anzahl ¹⁾
70 011	Elgersburg	15	26 277	7	17 925	22	44 202	36
70 012	Elleben	21	46 910	5	6 628	26	53 538	51
70 013	Eixleben	6	5 644	7	3 360	13	9 004	31
70 028	Amt Wachsenburg	131	2 893 698	74	755 653	205	3 649 351	394
70 029	Ilmenau, Stadt	659	2 526 222	250	1 363 995	909	3 890 217	1 542
70 034	Martinroda	22	59 257	8	7 063	30	66 320	53
70 041	Osthausen-Wülfershausen	7	11 591	4	4 663	11	16 254	31
70 043	Plaue, Stadt	21	29 872	15	59 735	36	89 607	95
70 048	Stadtilm, Stadt	127	197 867	57	163 538	184	361 405	368
70 054	Witzleben	9	7 866	6	37 925	15	45 791	22
70 057	Geratal	129	341 582	52	144 515	181	486 097	382
70 058	Großbreitenbach, Stadt	108	218 674	57	735 842	165	954 516	262
71	Weimarer Land	1 294	3 211 708	636	6 053 280	1 930	9 264 988	3 109
71 001	Apolda, Stadt	319	1 113 015	129	542 152	448	1 655 167	612
71 003	Bad Berka, Stadt	110	199 429	47	120 839	157	320 268	298
71 004	Bad Sulza, Stadt	116	192 487	44	189 470	160	381 957	295
71 005	Ballstedt	6	2 452	5	4 392	11	6 844	9
71 008	Blankenhain, Stadt	102	365 318	38	380 537	140	745 855	223
71 009	Buchfart	6	11 129	3	581	9	11 710	12
71 013	Döbritschen	10	9 761	10
71 015	Eberstedt	6	9 089	14
71 017	Ettersburg	14	29 863	6	4 842	20	34 705	19
71 019	Frankendorf	4	2 411	6	4 565	10	6 976	10
71 022	Großheringen	24
71 025	Großschwabhausen	17	10 293	12	42 486	29	52 779	45
71 027	Hammerstedt	7	7 834	10
71 031	Hetschburg	4	4 581	3	740	7	5 321	10
71 032	Hohenfelden	7	8 896	5	3 222	12	12 118	24
71 037	Kapellendorf	9	14 281	7	8 662	16	22 943	18
71 038	Kiliansroda	5	15 009	4	2 345	9	17 354	10
71 042	Kleinschwabhausen	8	34 469	8
71 043	Klettbach	17	19 493	8	26 545	25	46 038	51
71 046	Kranichfeld, Stadt	45	68 482	13	26 072	58	94 554	165
71 049	Lehnstedt	7	9 560	16
71 053	Magdala, Stadt	37	133 218	16	25 740	53	158 958	92
71 055	Mechelroda	5	1 378	5	10 763	10	12 141	19
71 056	Mellingen	38	182 111	32	505 716	70	687 827	70
71 059	Nauendorf	9	14 165	4	1 268	13	15 433	12
71 061	Neumark, Stadt	7	10 776	4	6 729	11	17 505	18
71 064	Niedertrebra	9	36 321	6	5 842	15	42 163	22
71 069	Obertrebra	5	5 207	9
71 071	Oettern	6	2 029	11
71 077	Rannstedt	5	3 801	9
71 079	Rittersdorf	7	13 722	4	948	11	14 670	9
71 083	Schmiedehausen	13
71 087	Tonndorf	5	5 690	4	2 421	9	8 111	30
71 089	Umpferstedt	12	13 257	13	60 077	25	73 334	33
71 093	Vollersroda	5	1 931	4	579	9	2 510	14
71 095	Wiegendorf	5	18 545	5	1 355	10	19 900	9
71 101	Ilmtal-Weinstraße	102	190 736	26	170 883	128	361 619	230
71 102	Am Ettersberg	111	161 230	71	183 368	182	344 598	325
71 103	Grammetal	132	343 803	67	502 805	199	846 608	301

Noch: 8. Steuerpflichtige mit positivem Steuermessbetrag, Steuermessbeträge und Zerlegungsanteile
nach Länderaustausch und in regionaler Gliederung

AGS	Land Kreisfreie Städte Landkreise	Festsetzungen ohne Zerlegungsanteile		Zerlegungsanteile		Festsetzung und Zerlegungsanteile		
		Betriebe/ Betriebs- stätten	Steuermess- betrag	Betriebs- stätten	Steuermess- betrag	Betriebs- stätten	Steuermess- betrag	ohne positiven Steuermess- betrag
		Anzahl ¹⁾	EUR	Anzahl ¹⁾	EUR	Anzahl ¹⁾	EUR	Anzahl ¹⁾
72	Sonneberg	846	2 451 601	378	3 552 430	1 224	6 004 031	2 277
72 006	Goldisthal	14
72 011	Lauscha, Stadt	57	63 485	24	771 786	81	835 271	193
72 013	Neuhaus am Rennweg, Stadt	144	476 962	80	639 469	224	1 116 431	366
72 015	Schalkau, Stadt	133
72 018	Sonneberg, Stadt	397	1 026 697	157	1 252 475	554	2 279 172	911
72 019	Steinach, Stadt	64	88 477	22	166 904	86	255 381	151
72 023	Frankenblick	56	138 956	20	53 396	76	192 352	221
72 024	Föritztal	92	509 612	45	521 761	137	1 031 373	288
73	Saalfeld-Rudolstadt	1 463	4 036 945	752	5 045 166	2 215	9 082 111	4 411
73 001	Allendorf	8	157 372	14
73 002	Altenbeuthen	4	2 732	3	370	7	3 102	13
73 005	Bad Blankenburg, Stadt	81	245 163	34	171 482	115	416 645	288
73 006	Bechstedt	-	-	11
73 013	Cursdorf	15	13 919	6	3 166	21	17 085	27
73 014	Deesbach	3	1 880	8
73 017	Döschnitz	4	635	3	660	7	1 295	7
73 028	Gräfenthal, Stadt	23	88 016	16	21 167	39	109 183	82
73 035	Hohenwarte	9
73 037	Katzhütte	15	55 998	8	21 972	23	77 970	47
73 038	Kaulsdorf	34	35 124	13	42 338	47	77 462	111
73 046	Lehesten, Stadt	18	18 832	9	9 167	27	27 999	68
73 055	Meura	7	6 155	3	2 805	10	8 960	24
73 067	Probstzella	25	36 110	23	47 656	48	83 766	107
73 074	Rohrbach	4	14 548	26
73 076	Rudolstadt, Stadt	336	871 639	193	1 451 077	529	2 322 716	1 030
73 077	Saalfeld/Saale, Stadt	460	1 114 389	223	1 923 846	683	3 038 235	1 175
73 082	Schwarzburg	12	4 873	4	3 204	16	8 077	27
73 084	Sitzendorf	9	14 992	10	21 653	19	36 645	44
73 094	Unterweißbach	12	26 748	7	21 101	19	47 849	28
73 106	Leutenberg, Stadt	29	43 228	20	147 925	49	191 153	101
73 107	Drognitz	8	3 666	3	1 643	11	5 309	30
73 109	Uhlstädt-Kirchhasel	77	100 902	36	225 471	113	326 373	274
73 111	Unterwellenborn	126	1 033 779	57	239 203	183	1 272 982	360
73 112	Königsee, Stadt	108	204 074	36	116 306	144	320 380	311
73 113	Schwarzatal, Stadt	48	74 986	26	118 011	74	192 997	189
74	Saale-Holzland-Kreis	1 191	3 062 185	849	3 341 946	2 040	6 404 131	2 948
74 001	Albersdorf	5	1 493	5	1 441	10	2 934	16
74 002	Altenberga	3	216	10	45 106	13	45 322	26
74 003	Bad Klosterlausnitz	55	64 210	20	34 008	75	98 218	126
74 004	Bibra	5	12 550	4	523	9	13 073	7
74 005	Bobeck	9	14 294	12
74 007	Bremsnitz	-	-	3	332	3	332	5
74 008	Bucha	14	101 793	11	7 606	25	109 399	47
74 009	Bürgel, Stadt	53	99 738	17	20 356	70	120 094	115
74 011	Dornburg-Camburg, Stadt	72	95 570	35	342 864	107	438 434	148
74 012	Crossen an der Elster	28	29 371	18	132 287	46	161 658	49
74 016	Eichenberg	7	5 500	4	2 504	11	8 004	19
74 017	Eineborn	5	6 701	3	605	8	7 306	12
74 018	Eisenberg, Stadt	177	452 391	84	405 572	261	857 963	337
74 019	Frauenprießnitz	10	19 083	7	5 048	17	24 131	29
74 021	Freienorla	9
74 022	Geisenhain	5	1 359	4
74 024	Gneus	5	1 208	6
74 025	Gösen	5	2 878	10
74 026	Golmsdorf	10	16 997	4	2 724	14	19 721	32

1) Anzahl = Steuerpflichtige bzw. Fälle

Noch: 8. Steuerpflichtige mit positivem Steuermessbetrag, Steuermessbeträge und Zerlegungsanteile
nach Länderaustausch und in regionaler Gliederung

AGS	Land Kreisfreie Städte Landkreise	Festsetzungen ohne Zerlegungsanteile		Zerlegungsanteile		Festsetzung und Zerlegungsanteile		
		Betriebe/ Betriebs- stätten	Steuermess- betrag	Betriebs- stätten	Steuermess- betrag	Betriebs- stätten	Steuermess- betrag	ohne positiven Steuermess- betrag
		Anzahl ¹⁾	EUR	Anzahl ¹⁾	EUR	Anzahl ¹⁾	EUR	Anzahl ¹⁾
74 028	Graitschen b. Bürgel	4	659	18
74 029	Großbockedra	5	1 049	7
74 031	Großeutersdorf	7	1 082	13
74 032	Großlöbichau	11	50 034	6	9 631	17	59 665	30
74 033	Großpürschütz	5	12 838	3	1 106	8	13 944	11
74 034	Gumperda	6	1 997	10
74 036	Hainichen	5	3 730	5	650	10	4 380	12
74 037	Hainspitz	12	16 446	6	40 072	18	56 518	19
74 038	Hartmannsdorf	9	49 083	17
74 039	Heideland	27	52 220	12	52 973	39	105 193	73
74 041	Hermisdorf, Stadt	121	421 486	86	593 884	207	1 015 370	260
74 042	Hummelshain	5	5 951	5	2 413	10	8 364	18
74 043	Jenalöbnitz	3	1 557	5	349	8	1 906	8
74 044	Kahla, Stadt	84	348 809	58	351 017	142	699 826	208
74 045	Karlsdorf	-	-	3	173	3	173	6
74 046	Kleinbockedra	-	-	6
74 047	Kleinebersdorf	3	2 999	3	262	6	3 261	6
74 048	Kleineutersdorf	6	2 012	8
74 049	Laasdorf	19	69 067	20	188 680	39	257 747	38
74 051	Lehesten	9	8 965	8	9 985	17	18 950	20
74 052	Lindig	6	4 084	10
74 053	Lippersdorf-Erdmannsdorf	9	4 972	4	2 686	13	7 658	20
74 054	Löberschütz	5	27 162	3	576	8	27 738	10
74 055	Mertendorf	-	-	12
74 056	Meusebach	4	894	.
74 057	Milda	8	2 902	5	4 669	13	7 571	18
74 058	Möckern	4
74 059	Mörsdorf	25	109 325	17	167 835	42	277 160	25
74 061	Nausnitz	-	-	3	539	3	539	5
74 063	Neuengönna	12	48 317	4	7 821	16	56 138	19
74 064	Oberbodnitz	6	1 489	11
74 065	Orlamünde, Stadt	15	13 660	6	3 566	21	17 226	29
74 066	Ottendorf	5	2 973	16
74 067	Petersberg	10	68 104	12	24 993	22	93 097	27
74 068	Poxdorf	-	-	4
74 071	Rattelsdorf	-	-	3	186	3	186	8
74 072	Rauda	3	1 339	16
74 073	Rauschwitz	4	1 234	6	16 944	10	18 178	12
74 074	Rausdorf	3	5 974	5	1 024	8	6 998	6
74 075	Reichenbach	20	50 756	10	44 975	30	95 731	40
74 076	Reinstädt	3	513	4	996	7	1 509	20
74 077	Renthendorf	4	3 381	10
74 079	Rothenstein	20	33 231	10	24 801	30	58 032	44
74 081	Ruttersdorf-Lotschen	7	5 969	7	1 631	14	7 600	17
74 082	Scheiditz	4	361	4
74 084	Schleifreisen	4	2 645	8	7 105	12	9 750	24
74 085	Schlöben	10	11 547	11	12 303	21	23 850	33
74 086	Schöngleina	18
74 087	Schöps	6	8 069	6	4 987	12	13 056	20
74 089	Seitenroda	4	4 080	5	499	9	4 579	11
74 091	Serba	6	50 916	6	14 624	12	65 540	34
74 092	Silbitz	9	59 050	8	12 838	17	71 888	19
74 093	St.Gangloff	25	127 591	10	10 381	35	137 972	67
74 094	Stadtroda, Stadt	85	244 509	55	201 458	140	445 967	212
74 095	Sulza	5	2 068	8	40 104	13	42 172	10
74 096	Tautenburg	5	4 373	4	452	9	4 825	13
74 097	Tautendorf	-	-	4	749	4	749	.

Noch: 8. Steuerpflichtige mit positivem Steuermessbetrag, Steuermessbeträge und Zerlegungsanteile nach Länderaustausch und in regionaler Gliederung

AGS	Land Kreisfreie Städte Landkreise	Festsetzungen ohne Zerlegungsanteile		Zerlegungsanteile		Festsetzung und Zerlegungsanteile		
		Betriebe/ Betriebs- stätten	Steuermess- betrag	Betriebs- stätten	Steuermess- betrag	Betriebs- stätten	Steuermess- betrag	ohne positiven Steuermess- betrag
		Anzahl ¹⁾	EUR	Anzahl ¹⁾	EUR	Anzahl ¹⁾	EUR	Anzahl ¹⁾
74 098	Tautenhain	15	34 583	7	13 480	22	48 063	30
74 099	Thierschneck	-	-	3
74 101	Tissa	3	2 463	3	178	6	2 641	4
74 102	Trockenborn-Wolfersdorf	4	1 269	4	3 317	8	4 586	22
74 103	Tröbnitz	11	61 748	12
74 104	Unterbodnitz	5	1 531	7
74 105	Waldeck	6	13 166	5	8 610	11	21 776	9
74 106	Walpernhain	3	399	8
74 107	Waltersdorf	3	3 828	4	261	7	4 089	8
74 108	Weißbach	4	307	7
74 109	Weißenborn	19	25 962	8	11 465	27	37 427	43
74 112	Wichmar	-	-	3	359	3	359	5
74 113	Zimmern	-	-	4
74 114	Zöllnitz	13	49 774	14	53 756	27	103 530	40
74 116	Schkölen, Stadt	35	73 096	23	195 116	58	268 212	97
75	Saale-Orla-Kreis	1 294	3 914 208	827	5 131 707	2 121	9 045 915	3 877
75 006	Bodelwitz	11	10 997	6	3 648	17	14 645	32
75 014	Dittersdorf	13	67 550	10	18 283	23	85 833	29
75 016	Döbritz	-	-	9
75 019	Dreitzsch	3	3 142	4	979	7	4 121	22
75 023	Eßbach	6	3 660	6
75 029	Geroda	4	4 571	3	324	7	4 895	23
75 031	Gertewitz	-	-	4	469	4	469	7
75 033	Görkwitz	9	9 852	23
75 034	Göschitz	8	4 095	17
75 035	Gössitz	6	5 300	22
75 039	Grobengereuth	3	2 866	4	1 263	7	4 129	12
75 046	Hirschberg, Stadt	22	75 779	22	54 331	44	130 110	73
75 047	Keila	-	-	4	273	4	273	.
75 048	Kirschkau	6	4 099	17
75 051	Kospoda	13	45 956	16
75 054	Langenorla	16	23 774	7	12 339	23	36 113	56
75 056	Lausnitz b. Neustadt an der Orla	.	.	3	420	.	.	17
75 057	Lemnitz	9	9 643	4	793	13	10 436	19
75 062	Bad Lobenstein, Stadt	100	271 199	56	183 437	156	454 636	268
75 063	Löhma	3	2 813	7	8 960	10	11 773	19
75 065	Miesitz	9	10 260	4	1 176	13	11 436	17
75 066	Mittelpöllnitz	9	23 007	5	1 650	14	24 657	19
75 068	Moßbach	8	8 597	6	7 512	14	16 109	20
75 069	Moxa	5	838	5
75 072	Neundorf (bei Schleiz)	6	6 773	11
75 073	Neustadt an der Orla, Stadt	178	861 490	75	342 817	253	1 204 307	388
75 074	Nimritz	6	6 681	7	4 834	13	11 515	18
75 075	Oberoppurg	-	-	3	223	3	223	9
75 076	Oetersdorf	25	44 169	15	81 975	40	126 144	72
75 077	Oppurg	8	20 677	6	12 134	14	32 811	60
75 079	Paska	6	2 080	7
75 081	Peuschen	6	4 874	4	3 867	10	8 741	16
75 083	Plothen	5	7 026	4	757	9	7 783	21
75 084	Pörmitz	9	6 091	9
75 085	Pößneck, Stadt	165	601 596	115	926 508	280	1 528 104	512
75 087	Quaschwitz	-	-	3	163	3	163	.
75 088	Ranis, Stadt	22	25 350	12	15 938	34	41 288	64
75 093	Rosendorf	3	574	3	201	6	775	11
75 098	Schleiz, Stadt	157	269 545	109	640 192	266	909 737	489
75 099	Schmieritz	4	3 733	4	671	8	4 404	16
75 101	Schmorda	5	1 586	10

1) Anzahl = Steuerpflichtige bzw. Fälle

Noch: 8. Steuerpflichtige mit positivem Steuermessbetrag, Steuermessbeträge und Zerlegungsanteile nach Länderaustausch und in regionaler Gliederung

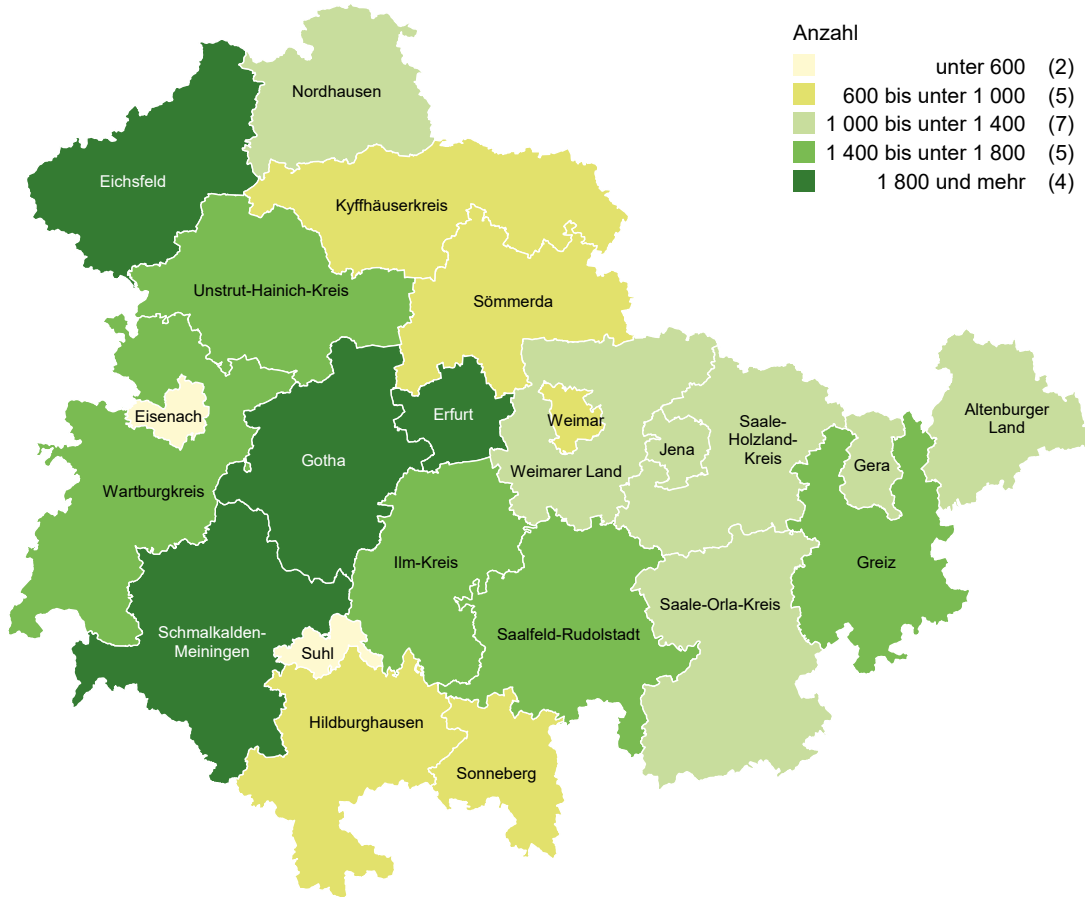
AGS	Land Kreisfreie Städte Landkreise	Festsetzungen ohne Zerlegungsanteile		Zerlegungsanteile		Festsetzung und Zerlegungsanteile		
		Betriebe/ Betriebs- stätten	Steuermess- betrag	Betriebs- stätten	Steuermess- betrag	Betriebs- stätten	Steuermess- betrag	ohne positiven Steuermess- betrag
		Anzahl ¹⁾	EUR	Anzahl ¹⁾	EUR	Anzahl ¹⁾	EUR	Anzahl ¹⁾
75 102	Schöndorf	5	4 259	23
75 103	Seisla	6	10 574	9
75 105	Solkwitz	.	.	3	72	3	72	3
75 109	Tegau	6	12 014	7	9 826	13	21 840	27
75 114	Tömmelsdorf	3	1 732	5	692	8	2 424	17
75 116	Triptis, Stadt	81	512 285	48	222 140	129	734 425	178
75 119	Volkmannsdorf	3	1 668	4	1 862	7	3 530	25
75 121	Weira	14	98 973	6	9 397	20	108 370	29
75 124	Wernburg	12	11 005	6	10 308	18	21 313	35
75 125	Wilhelmsdorf	5	5 557	4	3 041	9	8 598	19
75 127	Ziegenrück, Stadt	10	8 839	7	6 035	17	14 874	39
75 129	Krölpa	23	78 872	15	81 844	38	160 716	118
75 131	Gefell, Stadt	31	61 821	21	83 316	52	145 137	107
75 132	Tanna, Stadt	71	137 896	28	373 074	99	510 970	199
75 133	Wurzbach, Stadt	44	124 360	14	45 239	58	169 599	105
75 134	Remptendorf	59	118 867	21	298 946	80	417 813	158
75 135	Saalebürg-Ebersdorf, Stadt	70	251 402	28	168 680	98	420 082	200
75 136	Rosenthal am Rennsteig	40	74 410	37	1 431 827	77	1 506 237	121
76	Greiz	1 616	3 972 679	810	4 093 587	2 426	8 066 266	4 391
76 003	Bad Köstritz, Stadt	55	304 565	35	273 485	90	578 050	173
76 004	Berga/Elster, Stadt	30	49 044	26	42 784	56	91 828	157
76 006	Bethenhausen	7	7 731	3	3 059	10	10 790	8
76 007	Bocka	9	13 419	32
76 008	Brahmenau	15	19 915	8	19 215	23	39 130	48
76 009	Braunichswalde	20	48 907	7	9 796	27	58 703	38
76 012	Caaschwitz	9	118 377	5	27 347	14	145 724	38
76 014	Crimla	6	3 403	4	1 354	10	4 757	9
76 017	Endschütz	4	3 986	3	795	7	4 781	17
76 019	Gauern	7	5 522	5
76 022	Greiz, Stadt	333	711 349	125	455 001	458	1 166 350	841
76 023	Großenstein	25	26 851	8	4 806	33	31 657	57
76 026	Hartmannsdorf	4	3 541	5	1 099	9	4 640	23
76 027	Hilbersdorf	5	7 353	6	6 051	11	13 404	16
76 028	Hirschfeld	3	1 060	4	1 435	7	2 495	4
76 029	Hohenleuben, Stadt	18	14 084	7	18 756	25	32 840	55
76 033	Hundhaupten	4	9 985	5	6 461	9	16 446	22
76 034	Kauern	9	4 596	7	30 743	16	35 339	20
76 036	Korbußen	25	361 699	34	146 659	59	508 358	77
76 038	Kühdorf	4	1 498	.
76 039	Langenwetzendorf	79	159 142	23	88 821	102	247 963	184
76 041	Langenwolschendorf	9	7 947	9	10 801	18	18 748	32
76 042	Lederhose	14	304 716	19
76 043	Linda b. Weida	17	48 350	25
76 044	Lindenkreuz	7	8 360	6	6 339	13	14 699	19
76 049	Münchenbernsdorf, Stadt	38	116 786	25	65 729	63	182 515	118
76 055	Paitzdorf	8	19 384	6	2 750	14	22 134	27
76 058	Pölzig	19	95 844	21	35 140	40	130 984	50
76 059	Reichstädt	8	2 670	25
76 061	Ronneburg, Stadt	92	293 242	54	474 388	146	767 630	221
76 062	Rückersdorf	18	158 965	32
76 064	Saara	16	21 676	5	2 936	21	24 612	29
76 067	Schwaara	6	8 147	4	808	10	8 955	4
76 068	Schwarzbach	6	9 064	3	470	9	9 534	5
76 069	Seelingstädt	17	11 673	16	66 464	33	78 137	55
76 074	Teichwitz	6	3 114	.
76 079	Weida, Stadt	129	231 930	57	244 268	186	476 198	306
76 081	Weißendorf	4	17 306	7	51 060	11	68 366	13

Noch: 8. Steuerpflichtige mit positivem Steuermessbetrag, Steuermessbeträge und Zerlegungsanteile
nach Länderaustausch und in regionaler Gliederung

AGS	Land Kreisfreie Städte Landkreise	Festsetzungen ohne Zerlegungsanteile		Zerlegungsanteile		Festsetzung und Zerlegungsanteile		
		Betriebe/ Betriebs- stätten	Steuermess- betrag	Betriebs- stätten	Steuermess- betrag	Betriebs- stätten	Steuermess- betrag	ohne positiven Steuermess- betrag
		Anzahl ¹⁾	EUR	Anzahl ¹⁾	EUR	Anzahl ¹⁾	EUR	Anzahl ¹⁾
76 084	Wünschendorf/Elster	33	53 404	29	146 087	62	199 491	129
76 086	Zedlitz	7	7 471	7	13 053	14	20 524	21
76 087	Zeulenroda-Triebes, Stadt	283	614 438	99	1 008 047	382	1 622 485	707
76 088	Harth-Pöllnitz	62	248 083	27	78 419	89	326 502	157
76 089	Kraftsdorf	57	85 533	25	72 553	82	158 086	190
76 092	Auma-Weidatal, Stadt	60	130 318	29	60 903	89	191 221	163
76 093	Mohlsdorf-Teichwolframsdorf	73	70 218	22	143 719	95	213 937	215
77	Altenburger Land	1 186	2 307 111	650	3 282 578	1 836	5 589 689	2 939
77 001	Altenburg, Stadt	385	621 384	202	1 110 637	587	1 732 021	850
77 003	Dobitschen	3	5 109	4	1 762	7	6 871	26
77 005	Fockendorf	10	12 361	27
77 007	Gerstenberg	4	1 658	5	11 875	9	13 533	10
77 008	Göhren	8	23 126	5	3 720	13	26 846	22
77 009	Göllnitz	10	19 248	5	2 669	15	21 917	29
77 011	Göpfersdorf	7	22 476	5	14 870	12	37 346	25
77 012	Gößnitz, Stadt	45	88 796	27	101 618	72	190 414	119
77 015	Haselbach	5	8 106	4	2 585	9	10 691	15
77 016	Heukewalde	5	13 075	21
77 017	Heyersdorf	5	4 631	6
77 018	Jonaswalde	5	7 006	23
77 022	Kriebitzsch	13	56 901	6	10 361	19	67 262	22
77 023	Langenleuba-Niederhain	28	25 725	11	8 421	39	34 146	58
77 026	Löbichau	13	66 488	15	138 124	28	204 612	48
77 027	Lödla	14	17 302	11	24 121	25	41 423	32
77 028	Lucka, Stadt	39	63 317	24	46 846	63	110 163	68
77 031	Mehna	4	11 484	13
77 032	Meuselwitz, Stadt	92	162 376	58	180 273	150	342 649	240
77 034	Monstab	9	6 731	15
77 036	Nobitz	98	240 148	46	133 531	144	373 679	318
77 039	Ponitz	15	23 162	14	242 273	29	265 435	75
77 041	Posterstein	11	14 663	16
77 042	Rositz	44	31 002	18	21 787	62	52 789	77
77 043	Schmölln, Stadt	234	596 627	111	942 240	345	1 538 867	539
77 044	Starkenberg	27	34 259	13	65 705	40	99 964	74
77 047	Thonhausen	9	8 902	11	61 704	20	70 606	30
77 048	Treben	17	47 680	11	12 643	28	60 323	42
77 049	Vollmershain	5	7 842	3	3 841	8	11 683	22
77 052	Windischleuba	39	89 807	24	116 691	63	206 498	77

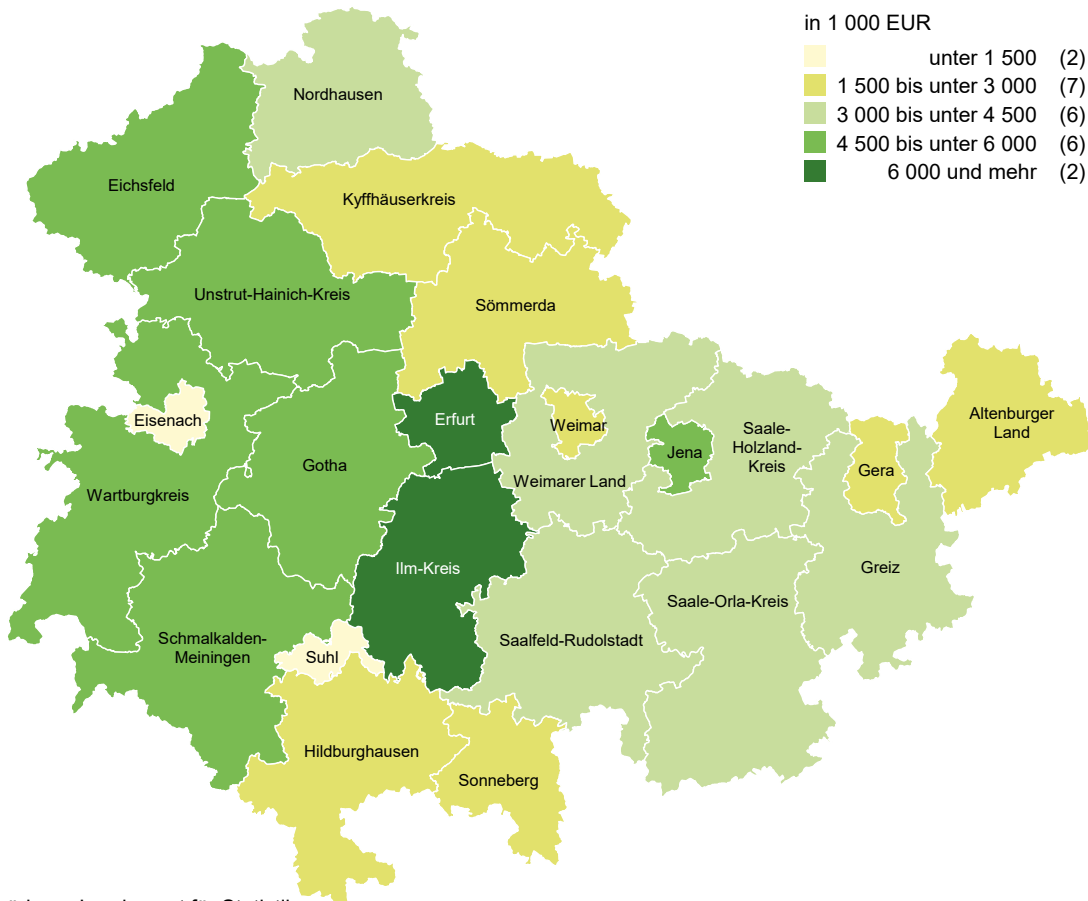
1) Anzahl = Steuerpflichtige bzw. Fälle

Betriebe/Betriebsstätten ohne Zerlegungsanteile 2017 mit positivem Steuermessbetrag nach kreisfreien Städten und Landkreisen



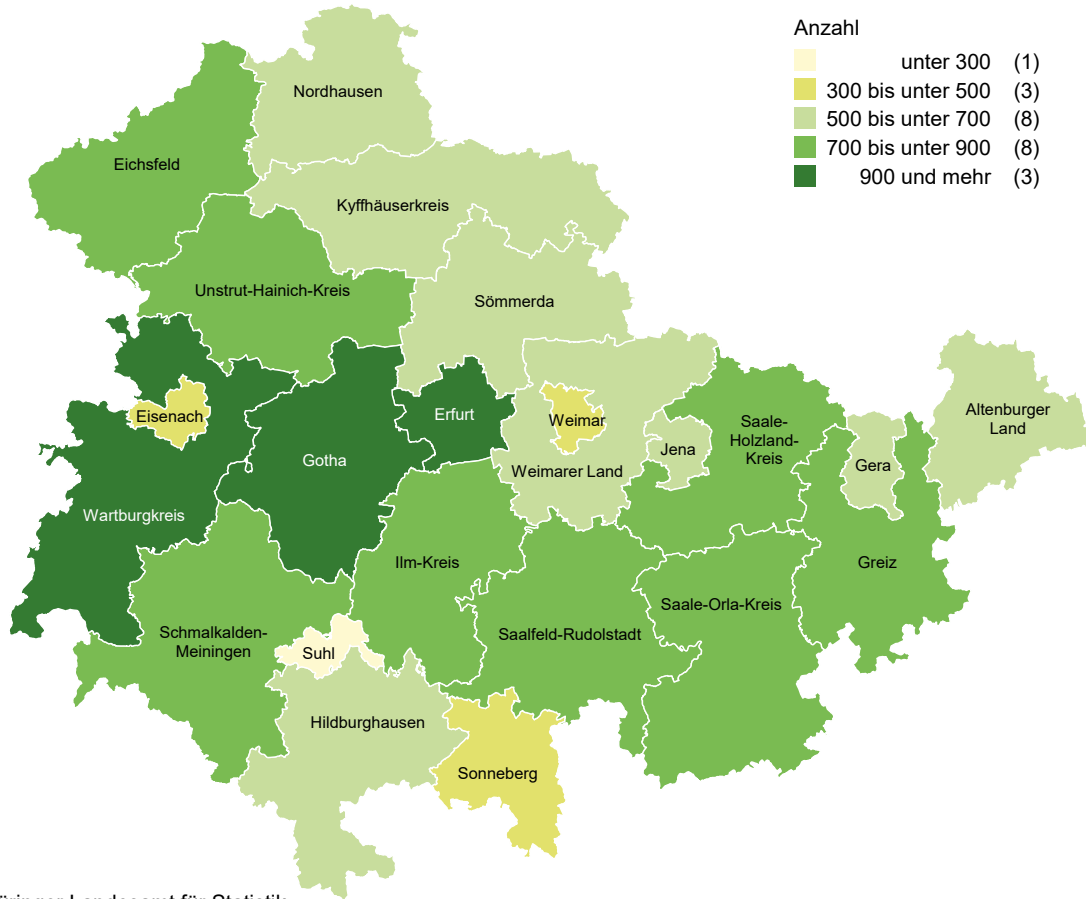
Thüringer Landesamt für Statistik

Betriebe/Betriebsstätten ohne Zerlegungsanteile 2017 mit positivem Steuermessbetrag nach kreisfreien Städten und Landkreisen



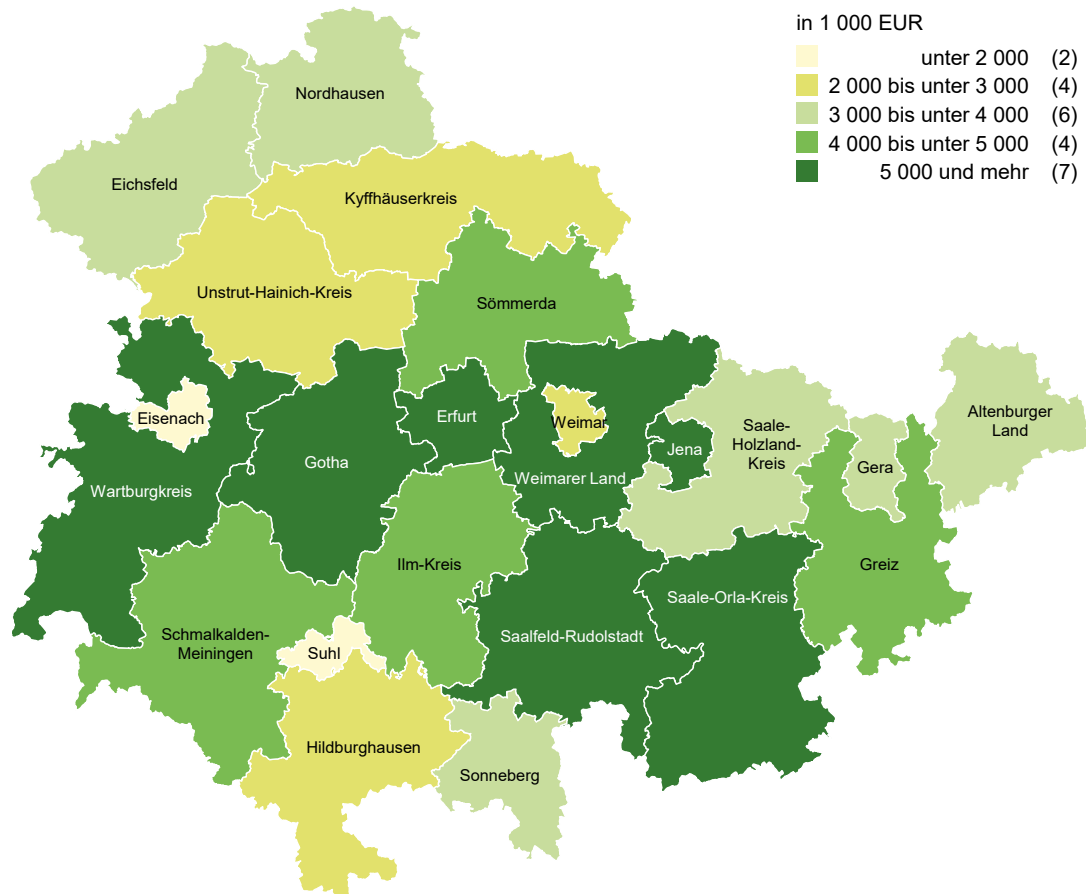
Thüringer Landesamt für Statistik

Zerlegungsanteile der Betriebsstätten nach Länderaustausch 2017 nach kreisfreien Städten und Landkreisen



Thüringer Landesamt für Statistik

Zerlegungsanteile der Betriebsstätten nach Länderaustausch 2017 nach kreisfreien Städten und Landkreisen



Thüringer Landesamt für Statistik

