



## STATISTISCHER BERICHT

G IV - m 12 / 21

# Gäste und Übernachtungen in Thüringen Dezember 2021

Endgültige Ergebnisse

Bestell-Nr. 07 401

### **Zeichenerklärung**

- nichts vorhanden (genau Null)
- 0 weniger als die Hälfte von 1 in der letzten besetzten Stelle, jedoch mehr als nichts
- . Zahlenwert unbekannt oder geheim zu halten
- ... Zahlenwert lag bei Redaktionsschluss noch nicht vor
- x Tabellenfach gesperrt, weil Aussage nicht sinnvoll
- p vorläufige Zahl
- r berichtigte Zahl
- / Zahlenwert nicht sicher genug
- () Aussagewert eingeschränkt

Anmerkung: Abweichungen in den Summen, auch im Vergleich zu anderen Veröffentlichungen, erklären sich aus dem Runden von Einzelwerten.

### **Herausgeber:**

Thüringer Landesamt für Statistik

Europaplatz 3, 99091 Erfurt

Postfach 90 01 63, 99104 Erfurt

Telefon: 0361 57331-9642

Telefax: 0361 57331-9699

Internet: [statistik.thueringen.de](http://statistik.thueringen.de)

E-Mail: [auskunft@statistik.thueringen.de](mailto:auskunft@statistik.thueringen.de)

### **Auskunft erteilt:**

Referat: Handel, Dienstleistungen, Gastgewerbe,  
Beherbergungen, Unternehmensregister,  
Verwaltungsdatenverwendung

Telefon: 0361 57331-9445

Herausgegeben im März 2022

Heft-Nr.: 46/22

Preis: 6,25 Euro

© Thüringer Landesamt für Statistik, Erfurt, 2022

Vervielfältigung und Verbreitung, auch auszugsweise, mit Quellenangabe gestattet.

## Inhaltsverzeichnis

|  | Seite |
|--|-------|
| <b>Vorbemerkungen</b>  | 3     |
| <b>Überblick zur aktuellen Lage im Tourismus</b>   | 6     |
| <b>Tabellen</b>  |       |
| 1. Geöffnete Beherbergungsstätten, angebotene Gästebetten, Kapazitätsauslastung, Ankünfte, Übernachtungen und durchschnittliche Aufenthaltsdauer nach Monaten der Jahre 2018 bis 2021 (ohne Camping) | 11    |
| 2. Ankünfte, Übernachtungen und Aufenthaltsdauer der Gäste in Beherbergungsbetrieben (einschl. Camping) nach Betriebsarten und dem ständigen Wohnsitz der Gäste                                      | 12    |
| 3. Ankünfte, Übernachtungen und Aufenthaltsdauer der Gäste in Beherbergungsstätten nach Herkunftsländern (ohne Camping)  | 13    |
| 4. Ankünfte, Übernachtungen und Aufenthaltsdauer der Gäste auf Campingplätzen nach Herkunftsländern  | 14    |
| 5. Ankünfte, Übernachtungen und Aufenthaltsdauer der Gäste in Beherbergungsbetrieben (einschl. Camping) nach Reisegebieten und dem ständigen Wohnsitz der Gäste                                      | 15    |
| 6. Ankünfte, Übernachtungen und Aufenthaltsdauer der Gäste in Beherbergungsstätten nach Gemeindegruppen und dem ständigen Wohnsitz der Gäste (ohne Camping)  | 16    |
| 7. Ankünfte, Übernachtungen und Aufenthaltsdauer der Gäste in Beherbergungsstätten nach Kreisen und dem ständigen Wohnsitz der Gäste (ohne Camping)  | 17    |
| 8. Ankünfte, Übernachtungen und Aufenthaltsdauer der Gäste in Beherbergungsstätten nach Kreisen, ausgewählten Betriebsarten und dem ständigen Wohnsitz der Gäste (ohne Camping)                      | 19    |
| 9. Ankünfte, Übernachtungen und Aufenthaltsdauer der Gäste in Beherbergungsstätten nach ausgewählten Gemeinden und dem ständigen Wohnsitz der Gäste (ohne Camping)                                   | 23    |
| 10. Ankünfte, Übernachtungen und Aufenthaltsdauer der Gäste in Beherbergungsstätten in Städten des Vereins Städtetourismus in Thüringen e.V. (ohne Camping)  | 31    |
| 11. Beherbergungsstätten, angebotene Gästebetten und Kapazitätsauslastung nach Betriebsarten sowie Campingplätze   | 33    |
| 12. Beherbergungsstätten, angebotene Gästebetten und Kapazitätsauslastung nach Reisegebieten sowie Campingplätze   | 34    |
| 13. Beherbergungsstätten, angebotene Gästebetten und Kapazitätsauslastung nach Gemeindegruppen (ohne Camping)  | 34    |
| 14. Beherbergungsstätten, angebotene Gästebetten und Kapazitätsauslastung nach Kreisen (ohne Camping)  | 35    |
| 15. Beherbergungsstätten, angebotene Gästebetten und Kapazitätsauslastung nach Kreisen und ausgewählten Betriebsarten  | 36    |
| 16. Beherbergungsstätten, angebotene Gästebetten und Kapazitätsauslastung nach ausgewählten Gemeinden (ohne Camping)   | 39    |
| 17. Beherbergungsstätten, angebotene Gästebetten und Kapazitätsauslastung in Städten des Vereins Städtetourismus in Thüringen e.V.   | 42    |
| 18. Beherbergungsstätten der Hotellerie mit 25 und mehr Gästezimmern und deren Auslastung nach Betriebsarten   | 43    |
| 19. Beherbergungsstätten der Hotellerie mit 25 und mehr Gästezimmern und deren Auslastung nach Kreisen   | 43    |

## Grafiken

1. Ankünfte und Übernachtungen in Beherbergungsstätten 2020 bis 2021 nach Monaten (ohne Camping) 7
2. Übernachtungen in Beherbergungsstätten und auf Campingplätzen im Dezember 2021 nach Betriebsarten 7
3. Übernachtungen in Beherbergungsstätten und auf Campingplätzen im Dezember 2021 nach Reisegebieten 8
4. Veränderung der Ankünfte und Übernachtungen Januar-Dezember 2021 gegenüber Januar-Dezember 2020 nach Reisegebieten in Prozent (einschl. Camping) 8
5. Ankünfte und Übernachtungen in Beherbergungsstätten (ohne Camping) im Dezember 2021 nach ausgewählten Herkunftsländern der Gäste 9
6. Ankünfte und Übernachtungen in Beherbergungsstätten (ohne Camping) im Dezember 2021 nach Kreisen 10

## Karte

- Reisegebiete in Thüringen 44

## Vorbemerkungen

### Rechtsgrundlage

Rechtsgrundlage für die Erhebung ist das Gesetz zur Neuordnung der Statistik über die Beherbergung im Reiseverkehr (Beherbergungsstatistikgesetz - BeherbStatG) vom 22. Mai 2002 (BGBl. I S. 1642) in Verbindung mit dem Gesetz über die Statistik für Bundeszwecke (Bundesstatistikgesetz - BStatG) vom 22. Januar 1987 (BGBl. I S. 462, 565), in den jeweils aktuell gültigen Fassungen, sowie die Verordnung (EU) Nr. 692/2011 des Europäischen Parlaments und des Rates über die europäische Tourismusstatistik und zur Aufhebung der Richtlinie 95/57/EG des Rates (ABl. L 192 vom 22.7.2011, S. 17).

### Erhebungsmerkmale

Erhebungsmerkmale der monatlichen Bundesstatistik sind Ankünfte und Übernachtungen von Gästen im Reiseverkehr, bei Gästen mit Wohnsitz außerhalb der Bundesrepublik Deutschland wird auch das Herkunftsland erfragt. Außerdem werden die Anzahl der im Berichtsmontat angebotenen Gästebetten sowie die Anzahl der Stellplätze auf Campingplätzen erhoben. Bei Hotels, Hotels garnis, Gasthöfen und Pensionen wird jeweils zum 31. Juli eines Jahres die Anzahl der Gästezimmer erfasst, seit Januar 2012 werden bei Betrieben mit mindestens 25 Gästezimmern zusätzlich monatliche Angaben zur Gästezimmerauslastung erfasst.

### Berichtskreis

Auskunftspflichtig sind alle Inhaber bzw. Leiter von Beherbergungsstätten mit mindestens zehn Gästebetten bzw. von Campingplätzen mit mindestens zehn Stellplätzen (ohne Dauercamping), unabhängig davon, ob die Beherbergung Hauptzweck (z. B. Hotels, Pensionen) oder nur Nebenzweck des Betriebes (z. B. bei Heilstätten, Sanatorien) ist.

### Hinweise

Mit den Angaben zum Merkmal "Auslastung" ist stets die europaweit einheitlich definierte "Nettoauslastung" gemeint. Sie bezieht sich auf die verfügbaren, das heißt die tatsächlich angebotenen Kapazitäten in den im jeweiligen Berichtszeitraum geöffneten Betrieben.

Die im Rahmen der "Monatserhebung im Tourismus" ermittelten Ergebnisse der Monate Januar bis November tragen **vorläufigen Charakter**, da sie monatlich auf Grund nachträglicher Korrekturen der Auskunftspflichtigen bzw. durch die Einarbeitung verspätet eingegangener Meldungen neu berechnet werden. Deshalb sind Abweichungen zu vorherigen Berichten möglich.

Aufgrund der Eingliederung der Stadt Eisenach in den Wartburgkreis zum 01.07.2021 werden die Ergebnisse für die Monate Juli bis Dezember 2021 zum Gebietsstand 01.07.2021 veröffentlicht.

Zum 1. Januar 2013 trat in Thüringen eine Neuordnung der Reisegebietsstruktur in Kraft. Im Zuge dieser Neuordnung entstanden aus den von 2006 bis 2012 bestehenden sechs Reisegebieten zehn, darunter vier vollständig neue und zwei veränderte Reisegebiete. Die neuen Reisegebiete wurden anhand abgestimmter Kriterien zur Beurteilung der Markt- und Managementstärke ausgewählt und ermöglichen einen besseren Regionalbezug in der Beherbergungsstatistik. Zum 1. Januar 2018 wurden die Reisegebiete Kyffhäuser und Südharz zu einem neuen Reisegebiet Südharz Kyffhäuser zusammengelegt.

Für die Berechnung der Entwicklung gegenüber dem Vorjahr werden bei Änderungen zum Gebietsstand die Angaben des Vorjahres auf den aktuellen Gebietsstand bzw. auf die aktuelle Reisegebietsstruktur umgerechnet.

Aus Gründen der statistischen Geheimhaltung werden Gemeinden, in denen sich weniger als drei geöffnete Beherbergungsstätten befinden, nicht ausgewiesen. Darüber hinaus geheim zu haltende Daten werden ausgepunktet.

## Definitionen und Begriffserläuterungen

### Erhebungs- und Darstellungsmerkmale

**Beherbergung im Reiseverkehr:** Unterbringung von Personen, die sich nicht länger als ein Jahr ohne Unterbrechung an einem anderen Ort als ihrem gewöhnlichen Wohnsitz aufhalten. Der vorübergehende Ortswechsel kann durch Urlaub und Freizeit aber auch durch die Wahrnehmung privater und geschäftlicher Kontakte, den Besuch von Tagungen und Fortbildungsveranstaltungen, Maßnahmen zur Wiederherstellung der Gesundheit oder sonstige Gründe veranlasst sein.

**Beherbergungsstätten:** Betriebe, die nach Einrichtung und Zweckbestimmung dazu dienen, mindestens zehn Gäste im Reiseverkehr gleichzeitig zu beherbergen. Hierzu zählen Hotels, Gasthöfe, Pensionen, Ferienunterkünfte und ähnliche Einrichtungen, Vorsorge- und Rehabilitationskliniken sowie Schulungsheime.

**Beherbergungsbetriebe:** Beherbergungsstätten und Campingplätze (bei Campingplätzen wird ein Stellplatz mit vier Schlafgelegenheiten gleichgesetzt).

**Gästezimmer:** Als Gästezimmer gilt eine Einheit, die aus einem Raum oder einer Gruppe von Räumen besteht, die eine unteilbare Mieteinheit in einem Beherbergungsbetrieb bilden. Bei den Gästezimmern kann es sich um Einzel-, Doppel- oder Mehrbettzimmer handeln, je nachdem, ob sie zur dauerhaften Beherbergung von einer, zwei oder mehr Personen eingerichtet sind. Die Zahl der Gästezimmer wird einmal im Jahr zum Stichtag 31. Juli erhoben. Gezählt werden die an diesem Stichtag tatsächlich zur Beherbergung von Gästen zur Verfügung stehenden Gästezimmer. Zimmer, die von Mitarbeitern des Betriebes genutzt werden, zählen nicht als Gästezimmer. Ein Appartement ist eine spezielle Art von Gästezimmer. Es besteht aus einem oder mehreren Räumen mit Küche, separatem Bad und/oder Toilette.

**Angebotene Betten/Schlafgelegenheiten:** Anzahl der Betten und Schlafgelegenheiten, die am letzten Öffnungstag des Berichtsmonates zur Beherbergung von Gästen zur Verfügung standen. Die Anzahl der Betten/Schlafgelegenheiten entspricht dabei der Anzahl der Personen, die bei Normalbelegung gleichzeitig hätten übernachten können. Nicht berücksichtigt werden behelfsmäßige Schlafgelegenheiten (z. B. Schlafcouchen, Zustellbetten, Kinderbetten), bei deren Benutzung lediglich ein Aufschlag zum Übernachtungspreis berechnet wird. Im Campingbereich wird gemäß einer Vorgabe der Europäischen Kommission ein Stellplatz mit vier Betten gleichgesetzt.

**Ankünfte:** Anzahl von Gästen in einer Beherbergungsstätte, die im Berichtszeitraum ankamen und zum vorübergehenden Aufenthalt ein Gästebett belegten.

**Übernachtungen:** Anzahl der Übernachtungen von Gästen, die im Berichtszeitraum ankamen oder aus dem vorherigen Berichtszeitraum noch anwesend waren.

**Durchschnittliche Aufenthaltsdauer:** Die durchschnittliche Aufenthaltsdauer wird ermittelt, indem die Zahl der Übernachtungen durch die der Ankünfte geteilt wird. Sie kann zum Beispiel in Orten mit Vorsorge- und Rehabilitationskliniken rechnerisch höher sein als die Zahl der Kalendertage des Berichtszeitraums.

**Durchschnittliche Auslastung der Betten:** Die durchschnittliche Auslastung ist der rechnerische Wert, der die Inanspruchnahme der Schlafgelegenheiten in einem Berichtszeitraum ausdrückt. Die prozentuale Angabe wird ermittelt, indem die Zahl der Übernachtungen durch die so genannten „Bettentage“ geteilt wird. Letztere sind das Produkt aus angebotenen Schlafgelegenheiten und der Zahl der Tage, an denen ein Betrieb im Berichtszeitraum tatsächlich geöffnet hatte. Sie beschreiben damit die im Berichtszeitraum angebotene Bettenkapazität.

**Herkunftsländer:** Für die Erfassung ist grundsätzlich der ständige Wohnsitz oder gewöhnliche Aufenthaltsort der Gäste maßgebend, nicht dagegen deren Staatsangehörigkeit bzw. Nationalität.

## Gliederungsmerkmale

**Reisegebiete:** Gliederung nach nichtadministrativen Gebietseinheiten, die sich im Wesentlichen an naturräumliche Gegebenheiten anlehnen.

**Gemeindegruppen:** Zusammenfassung von Gemeinden/Teilen von Gemeinden nach Arten der aufgrund landesrechtlicher Vorschriften verliehenen staatlichen Anerkennung (z. B. als Mineral- und Moorbad, Luftkurort, Erholungsort). Gemeinden/Teile von Gemeinden ohne diese Anerkennung sind in der Gruppe "Sonstige Gemeinden" enthalten. Die Zuordnung erfolgt durch das Thüringer Ministerium für Wirtschaft, Wissenschaft und Digitale Gesellschaft und wird jährlich abgestimmt.

**Betriebsarten:** Gruppierungen der Beherbergungsstätten auf der Grundlage der Systematik der Wirtschaftszweige:

### 1. Hotels, Gasthöfe und Pensionen

**Hotels:** Beherbergungsstätten, die jedermann zugänglich sind und in denen ein Restaurant - auch für Passanten - vorhanden ist sowie in der Regel weitere Einrichtungen oder Räume für unterschiedliche Zwecke (Konferenzen, Seminare, Sport, Freizeit, Erholung) zur Verfügung stehen.

**Hotels garnis:** Beherbergungsstätten, die jedermann zugänglich sind und in denen als Mahlzeit höchstens ein Frühstück angeboten wird.

**Gasthöfe:** Beherbergungsstätten, die jedermann zugänglich sind und in denen außer dem Gastraum in der Regel keine weiteren Aufenthaltsräume zur Verfügung stehen.

**Pensionen:** Beherbergungsstätten, die jedermann zugänglich sind und in denen Speisen und Getränke nur an Hausgäste abgegeben werden.

## 2. Ferienunterkünfte und ähnliche Beherbergungsstätten

**Jugendherbergen und Hütten:** Beherbergungsstätten mit in der Regel einfacher Ausstattung, vorzugsweise für Jugendliche oder Angehörige der sie tragenden Organisation (z. B. Wanderverein), in denen Speisen und Getränke in der Regel nur an Hausgäste abgegeben werden.

**Erholungs- und Ferienheime:** Beherbergungsstätten, die nur bestimmten Personenkreisen - z. B. Mitgliedern eines Vereins oder einer Organisation, Beschäftigten eines Unternehmens, Kindern, Müttern, Betreuten sozialer Einrichtungen - zugänglich sind und in denen Speisen und Getränke nur an Hausgäste abgegeben werden.

**Ferienzentren:** Beherbergungsstätten, die jedermann zugänglich sind und die nach Einrichtung und Zweckbestimmung dazu dienen, wahlweise unterschiedliche Wohn- und Aufenthaltsmöglichkeiten sowie gleichzeitig Freizeiteinrichtungen in Verbindung mit Einkaufsmöglichkeiten und persönlichen Dienstleistungen zum vorübergehenden Aufenthalt anzubieten. Als Mindestausstattung gilt das Vorhandensein von Hotelunterkunft und anderen Wohngelegenheiten (auch mit Kochgelegenheit), einer Gaststätte, von Einkaufsmöglichkeiten zur Deckung des täglichen Bedarfs und des Freizeitbedarfs sowie von Einrichtungen für persönliche Dienstleistungen, z. B. Massageeinrichtungen, Solarium, Sauna, Friseur, und zur aktiven Freizeitgestaltung, z. B. Schwimmbad, Tennis-, Tischtennis-, Kleingolf-, Trimm-Dich-Anlagen.

**Ferienhäuser, -wohnungen:** Beherbergungsstätten, die jedermann zugänglich sind und in denen Speisen und Getränke nicht abgegeben werden, aber eine Kochgelegenheit vorhanden ist.

## 3. Camping

**Campingplätze:** Abgegrenzte Gelände, die jedermann zum vorübergehenden Aufstellen von mitgebrachten Wohnwagen, Wohnmobilen oder Zelten zugänglich sind. Im Rahmen der Monaterhebung im Tourismus werden nur Campingplätze berücksichtigt, die Urlaubscamping anbieten, nicht aber so genannte Dauercampingplätze. Die Unterscheidung zwischen Urlaubs- oder Dauercamping knüpft an die vertraglich vereinbarte Dauer der Campingplatzbenutzung an. Im Urlaubscamping wird der Stellplatz in der Regel für die Dauer von Tagen oder Wochen gemietet, im Dauercamping dagegen zumeist auf Monats- oder Jahresbasis.

## 4. Sonstige tourismusrelevante Unterkünfte

**Vorsorge- und Rehabilitationskliniken:** Beherbergungsstätten unter ärztlicher Leitung ausschließlich oder überwiegend für Kurgäste. Als Kurgäste gelten Personen, die sich am Ort aufgrund ärztlicher Verordnung vorübergehend aufhalten mit dem Ziel der Erhaltung oder Wiederherstellung ihrer Gesundheit oder ihrer Berufs- oder Arbeitsfähigkeit und die die allgemein angebotenen Kureinrichtungen außerhalb der Beherbergungsstätte in Anspruch nehmen. Hierzu zählen auch Kinderheilstätten, Sanatorien, Kur- und ähnliche Krankenhäuser (Fachabteilungen anderer Krankenhäuser). Im Unterschied zur Krankenhausstatistik werden Vorsorge- und Rehabilitationskliniken in der Beherbergungsstatistik nur dann erfasst, wenn die dort untergebrachten Personen überwiegend in der Lage sind, während des vorübergehenden Aufenthaltes den Anstaltsbereich zu verlassen und die gemeindlichen Fremdenverkehrseinrichtungen in Anspruch zu nehmen.

**Schulungsheime:** Beherbergungsstätten, die nach Einrichtung und Zweckbestimmung dazu dienen, Unterricht außerhalb des regulären Schul- und Hochschulsystems anzubieten und die überwiegend der Erwachsenenbildung dienen.

## **Überblick zur aktuellen Lage im Tourismus**

### **Thüringer Tourismus 2021: Zahl der Übernachtungen sinkt gegenüber 2019 um 3,7 Millionen**

Im Jahr 2021 wurden nach Mitteilung des Thüringer Landesamtes für Statistik in den Thüringer Beherbergungsstätten (mit 10 und mehr Betten) und auf Campingplätzen (ohne Dauercamping) insgesamt 2,3 Millionen Gästeankünfte gezählt. Das waren 3,5 Prozent weniger (-82 Tausend Ankünfte) als im Jahr 2020. Die Zahl der Übernachtungen sank um 1,2 Prozent auf rund 6,6 Millionen (-77 Tausend). Niedrigere Zahlen der Gästeankünfte und Übernachtungen wurden letztmalig im Jahr 1993 registriert. Die Verweildauer pro Gast lag im Jahr 2021 mit durchschnittlich 2,9 Tagen auf dem gleichen Niveau wie im Jahr 2020. Die Zahl der ausländischen Gäste stieg im Jahr 2021 mit einem Plus von 5,8 Prozent leicht an. Die Gäste aus dem Ausland buchten insgesamt 296 Tausend Übernachtungen (+18,6 Prozent).

Nach vorläufigen Angaben des Statistischen Bundesamtes stieg die Zahl der Gästeübernachtungen in Deutschland im Jahr 2021 im Vergleich zum Vorjahr um 2,7 Prozent auf 310,3 Millionen. Davon entfielen 279,3 Millionen Übernachtungen auf Gäste aus dem Inland (+3,3 Prozent) und 31,0 Millionen auf ausländische Gäste (-3,1 Prozent).

Allerdings ist der direkte Vergleich mit dem Vorjahr für die Darstellung der Entwicklung im Jahr 2021 auf Grund der Corona-bedingten Einschränkungen nicht geeignet, da sich die jeweils geltenden Reisebeschränkungen deutlich voneinander unterscheiden.

Die Corona-bedingten Verluste werden erst bei einem Vergleich mit den Werten des Jahres 2019 deutlich. So sank die Zahl der Ankünfte in Thüringen im Jahr 2021 im Vergleich zu 2019 um 44,1 Prozent bzw. 1,8 Millionen, die Zahl der Übernachtungen ging im gleichen Zeitraum um 3,7 Millionen zurück (-36,0 Prozent).

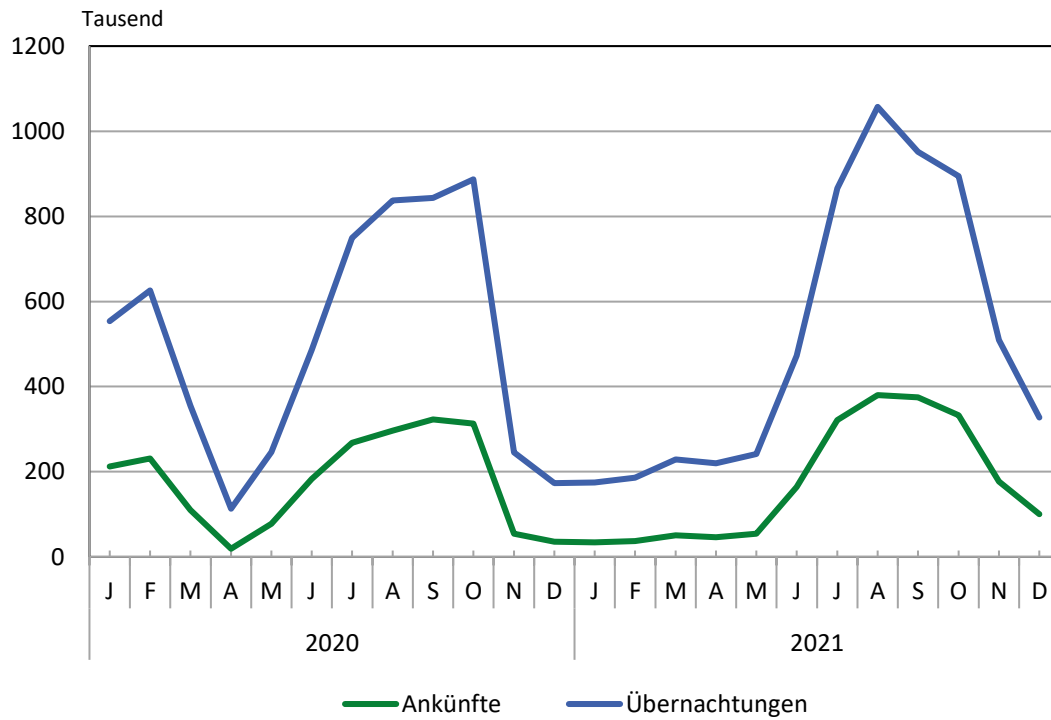
Gegenüber dem Jahr 2019 verzeichneten alle 9 Thüringer Reisegebiete einen spürbaren Rückgang der Gästeankünfte und der Übernachtungen. Die deutlichsten absoluten Verluste hatten dabei das Reisegebiet Thüringer Wald mit dem Minus von 1,6 Millionen Übernachtungen und der Städtetourismus (Eisenach, Erfurt, Jena und Weimar) mit einem Rückgang von 1 Million Übernachtungen zu verzeichnen. Die im Jahr 2021 durchgeführte Bundesgartenschau lockte zwar zumindest im Reisegebiet der Städte wieder vermehrt Gäste an. Die im Zuge der Corona-Pandemie verursachten Verluste konnten dadurch aber nicht ansatzweise kompensiert werden.

Differenziert nach Betriebsarten waren die höchsten Verluste gegenüber dem vor der Corona-Pandemie im Jahr 2019 erreichten Niveau im Bereich der Hotellerie vorzufinden. So verbuchten im Jahr 2021 allein die Hotels (ohne Hotels garnis) 2 Millionen Übernachtungen weniger als 2019. Auch bei Jugendherbergen und Hütten (-383 Tausend Übernachtungen), Vorsorge- und Rehakliniken (-284 Tausend Übernachtungen) und Hotels garnis (-241 Tausend Übernachtungen) waren sehr deutliche Rückgänge gegenüber 2019 zu beobachten.

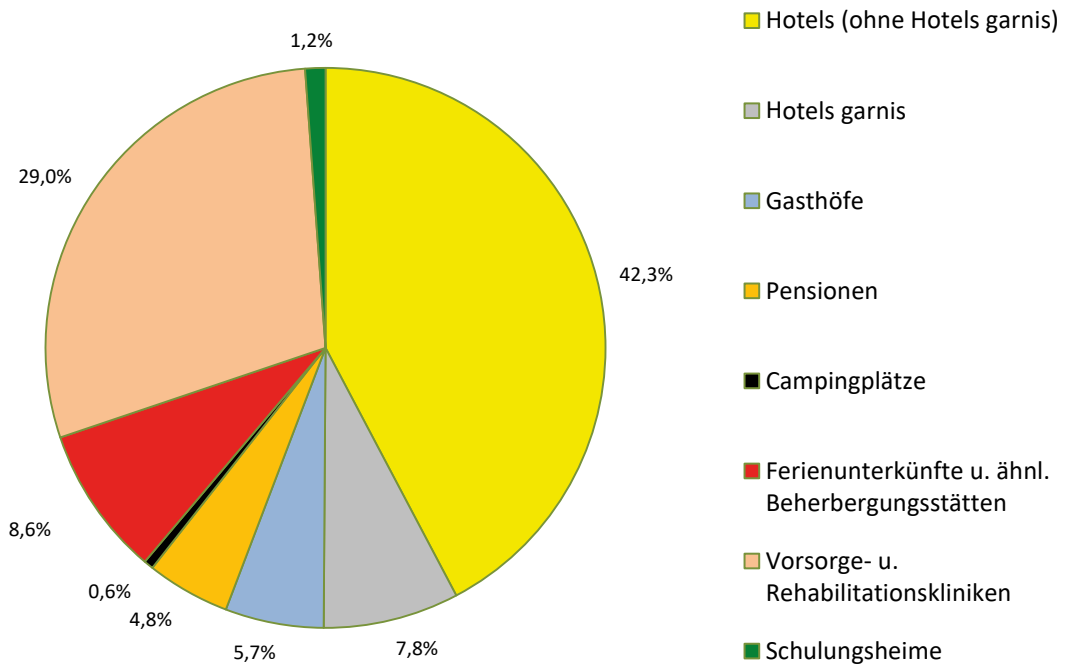
Die Betrachtung der monatlichen Gästeankünfte und Übernachtungszahlen zeigt unübersehbar die Auswirkungen der Corona-Pandemie. Während in den Sommermonaten der Jahre 2020 und 2021 Gästeankünfte und Übernachtungen fast ein mit den Vorjahren vergleichbares Niveau erreichten, sind die insbesondere durch Einschränkungen im touristischen Reiseverkehr hervorgerufenen Verluste im Frühjahr 2021, von Winter 2020 bis Frühsommer 2021 und Ende des Jahres 2021 sehr deutlich erkennbar.



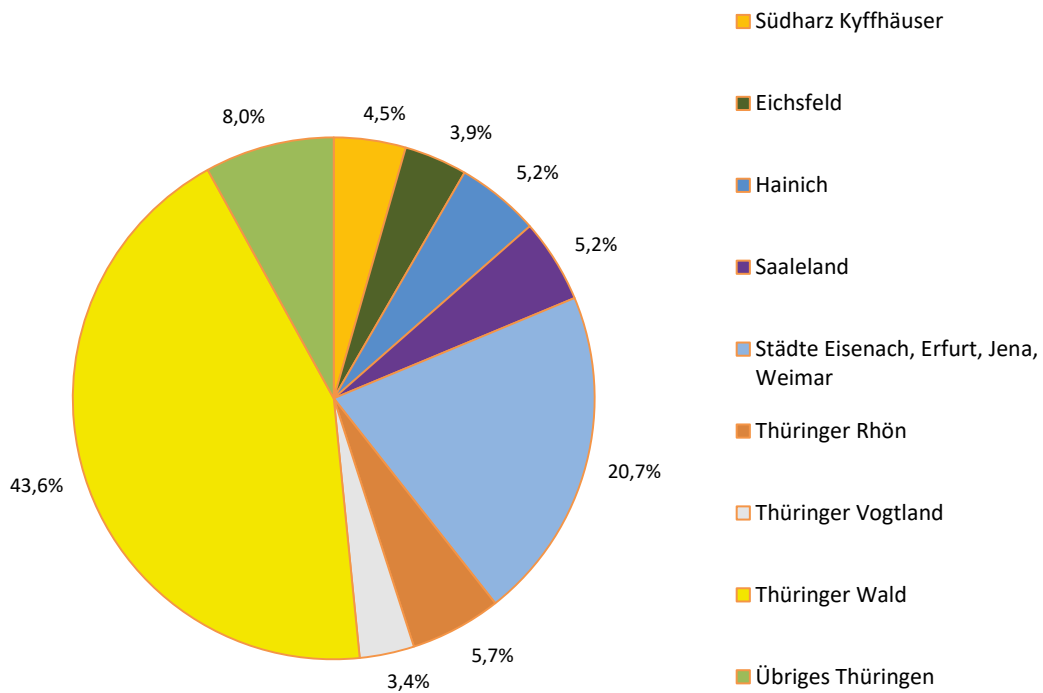
### 1. Ankünfte und Übernachtungen in Beherbergungsstätten 2020 bis 2021 nach Monaten (ohne Camping)



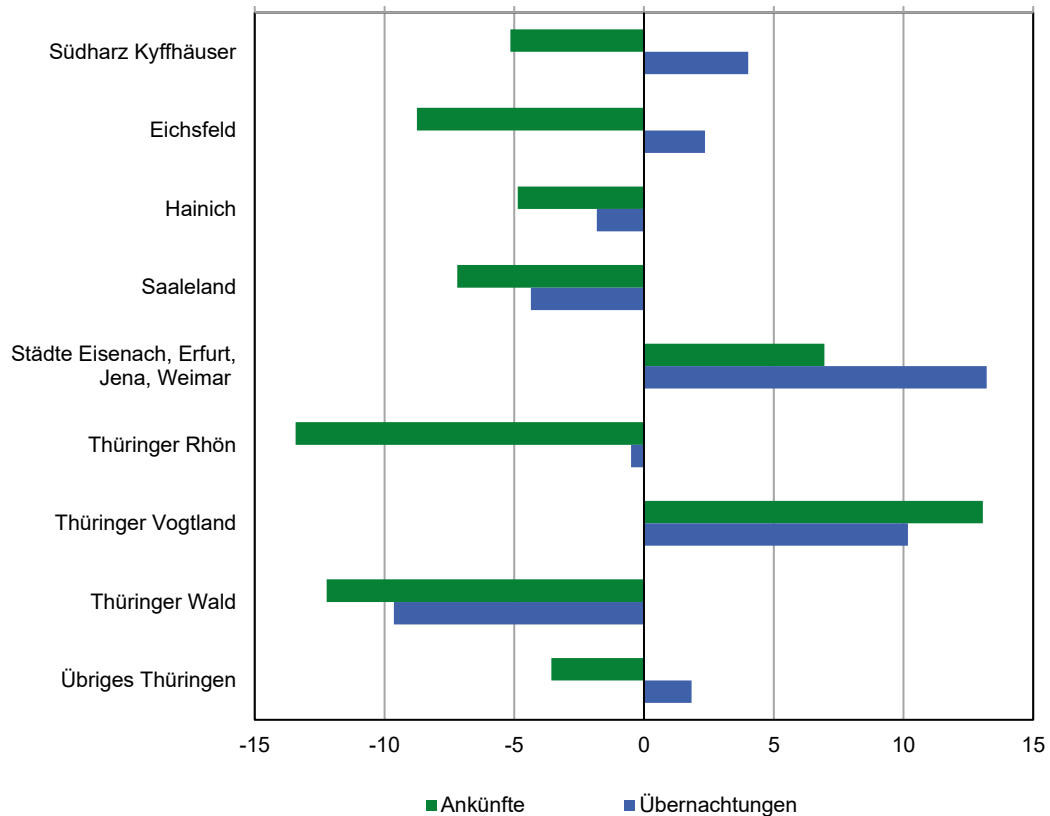
### 2. Übernachtungen in Beherbergungsstätten und auf Campingplätzen im Dezember 2021 nach Betriebsarten



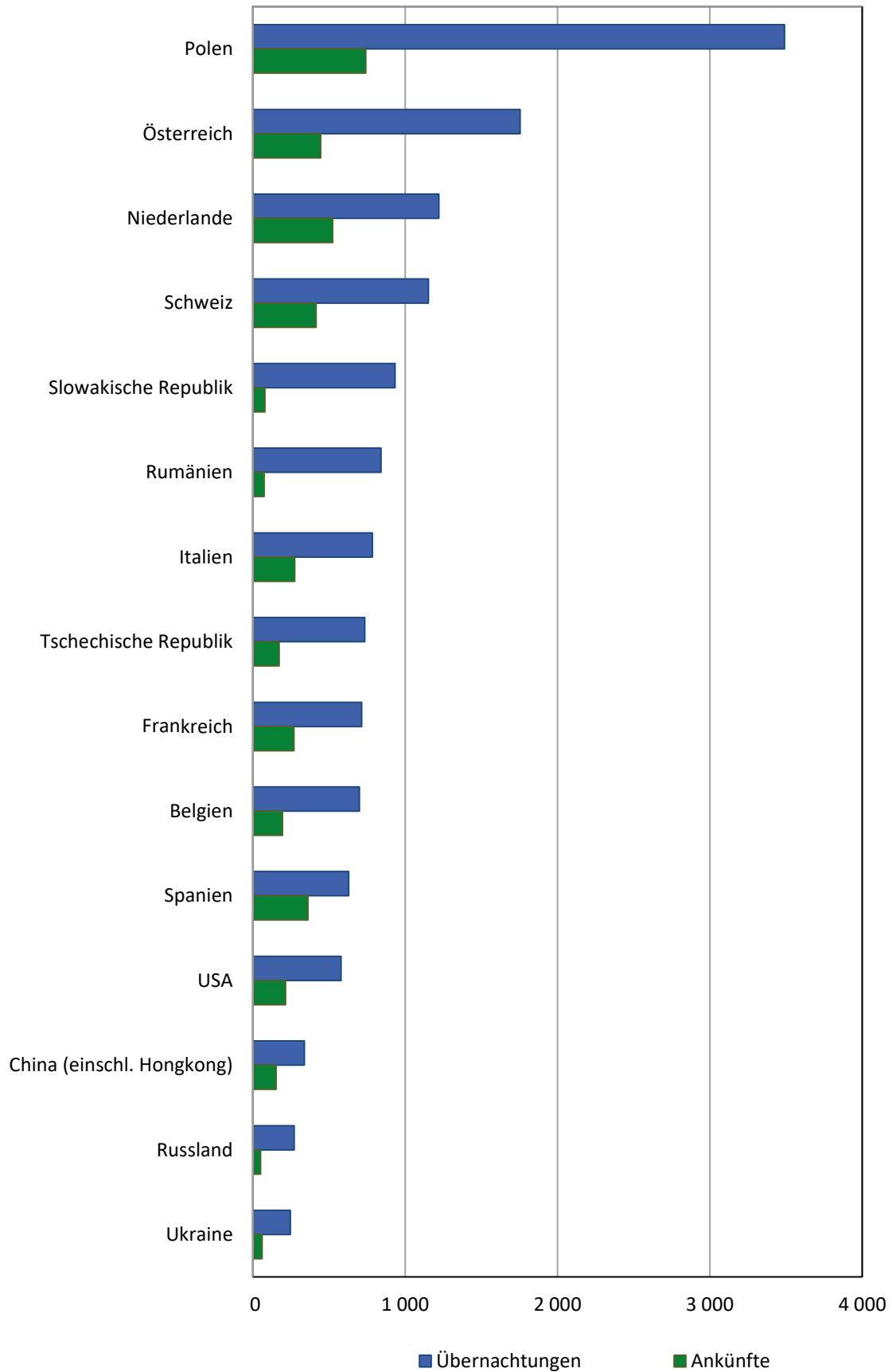
### 3. Übernachtungen in Beherbergungsstätten und auf Campingplätzen im Dezember 2021 nach Reisegebieten



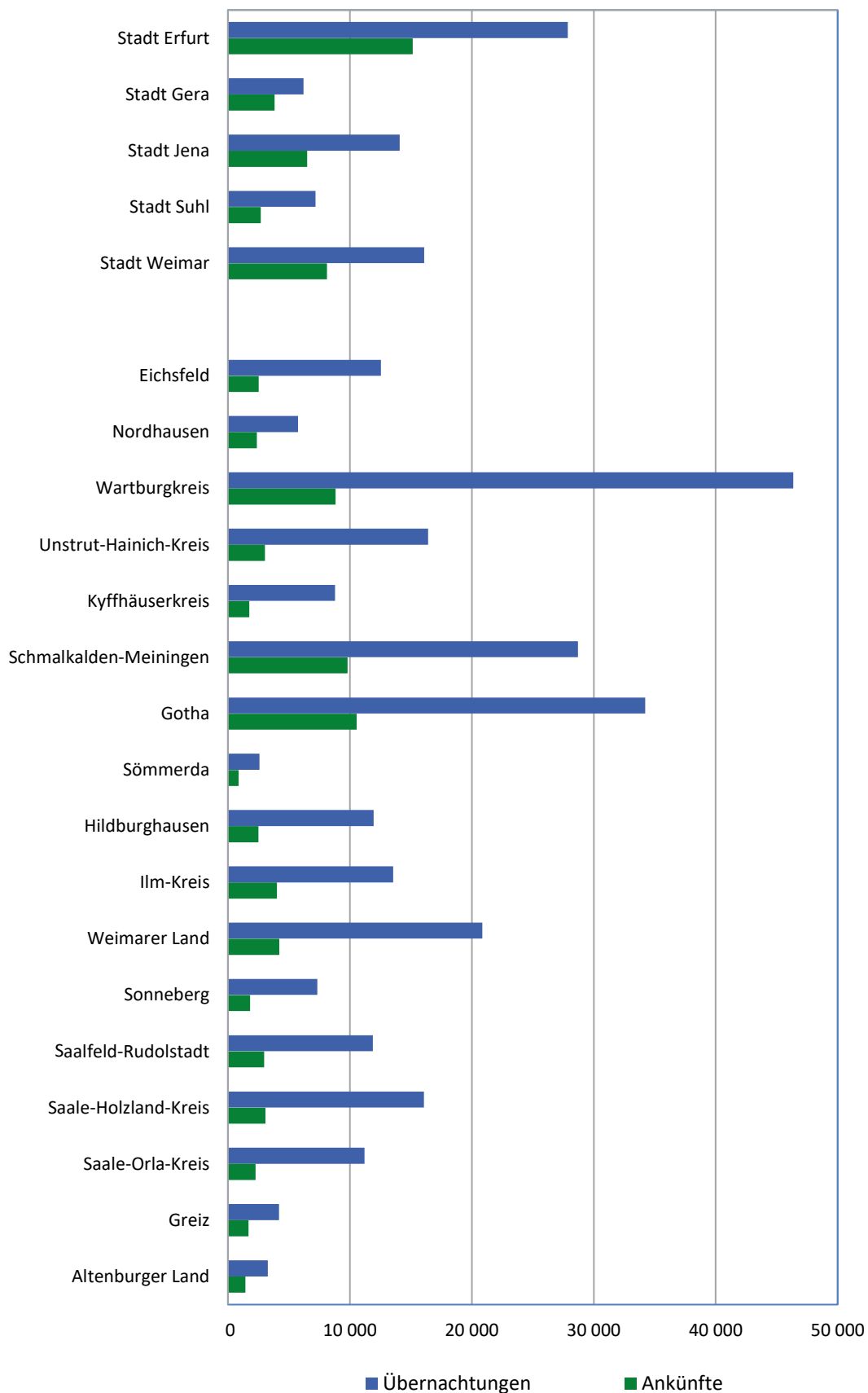
### 4. Veränderung der Ankünfte und Übernachtungen Januar-Dezember 2021 gegenüber Januar-Dezember 2020 nach Reisegebieten in Prozent (einschl. Camping)



### 5. Ankünfte und Übernachtungen in Beherbergungsstätten (ohne Camping) im Dezember 2021 nach ausgewählten Herkunftsländern der Gäste



### 6. Ankünfte und Übernachtungen in Beherbergungsstätten (ohne Camping) im Dezember 2021 nach Kreisen



**1. Geöffnete Beherbergungsstätten, angebotene Gästebetten, Kapazitätsauslastung, Ankünfte, Übernachtungen und durchschnittliche Aufenthaltsdauer nach Monaten der Jahre 2018 bis 2021 (ohne Camping)**

| Jahr<br>Monat | Geöffnete<br>Betriebe <sup>1)</sup> | Angebotene<br>Betten/Schlaf-<br>gelegenheiten | Durchschnittliche<br>Auslastung der<br>angebotenen<br>Betten/Schlaf-<br>gelegenheiten | Ankünfte  |                    | Übernachtungen |                    | Durchschnittliche<br>Aufenthaltsdauer<br>der Gäste |
|---------------|-------------------------------------|---|---|-----------|--------------------|----------------|--------------------|--|
|               |                                     |   |   | insgesamt | darunter Ausländer | insgesamt      | darunter Ausländer |  |
|               |                                     |   | Anzahl  | %         | Anzahl             |                | Tage               |  |
| <b>2018</b>   |                                     |   |   |           |                    |                |                    |  |
| Januar        | 1 147                               | 61 925  | 28,8  | 207 668   | 14 022             | 544 977        | 32 596             | 2,6  |
| Februar       | 1 147                               | 61 638  | 35,7  | 223 669   | 12 491             | 612 786        | 27 540             | 2,7  |
| März          | 1 166                               | 62 343  | 34,8  | 261 646   | 14 879             | 667 733        | 31 899             | 2,6  |
| April         | 1 206                               | 64 191  | 38,9  | 300 824   | 19 595             | 745 913        | 41 355             | 2,5  |
| Mai           | 1 216                               | 65 284  | 44,6  | 368 177   | 23 262             | 902 513        | 47 057             | 2,5  |
| Juni          | 1 216                               | 65 419  | 44,2  | 365 741   | 27 010             | 865 867        | 57 358             | 2,4  |
| Juli          | 1 207                               | 65 178  | 44,8  | 313 897   | 31 818             | 897 050        | 70 086             | 2,9  |
| August        | 1 212                               | 65 404  | 44,4  | 344 329   | 29 586             | 898 344        | 64 545             | 2,6  |
| September     | 1 208                               | 64 960  | 45,8  | 369 083   | 23 122             | 891 164        | 50 177             | 2,4  |
| Oktober       | 1 208                               | 64 414  | 43,8  | 335 972   | 20 234             | 868 663        | 44 674             | 2,6  |
| November      | 1 143                               | 61 922  | 35,5  | 275 248   | 15 588             | 652 367        | 35 083             | 2,4  |
| Dezember      | 1 152                               | 62 061  | 35,5  | 261 921   | 14 171             | 666 788        | 30 651             | 2,5  |
| <b>2019</b>   |                                     |   |   |           |                    |                |                    |  |
| Januar        | 1 132                               | 61 366  | 29,1  | 206 105   | 12 210             | 547 128        | 29 606             | 2,7  |
| Februar       | 1 131                               | 61 182  | 36,5  | 229 932   | 13 214             | 621 356        | 29 886             | 2,7  |
| März          | 1 137                               | 61 561  | 35,3  | 268 678   | 16 505             | 670 696        | 37 934             | 2,5  |
| April         | 1 187                               | 63 537  | 41,6  | 302 298   | 19 454             | 785 887        | 43 780             | 2,6  |
| Mai           | 1 214                               | 65 395  | 45,4  | 388 403   | 24 190             | 919 099        | 53 305             | 2,4  |
| Juni          | 1 222                               | 65 749  | 47,5  | 383 109   | 25 439             | 935 198        | 55 797             | 2,4  |
| Juli          | 1 214                               | 65 495  | 46,8  | 342 707   | 32 320             | 942 998        | 73 645             | 2,8  |
| August        | 1 218                               | 65 649  | 47,6  | 368 501   | 29 424             | 962 759        | 73 109             | 2,6  |
| September     | 1 225                               | 65 463  | 47,2  | 381 849   | 24 283             | 925 712        | 57 038             | 2,4  |
| Oktober       | 1 212                               | 64 699  | 47,3  | 361 561   | 20 784             | 942 812        | 53 223             | 2,6  |
| November      | 1 161                               | 62 989  | 38,4  | 293 188   | 16 695             | 713 036        | 43 692             | 2,4  |
| Dezember      | 1 159                               | 63 029  | 36,2  | 278 999   | 14 284             | 692 984        | 33 387             | 2,5  |
| <b>2020</b>   |                                     |   |   |           |                    |                |                    |  |
| Januar        | 1 133                               | 62 065  | 29,4  | 212 222   | 13 486             | 553 411        | 31 246             | 2,6  |
| Februar       | 1 125                               | 61 766  | 35,1  | 231 072   | 12 046             | 625 627        | 27 379             | 2,7  |
| März          | 1 111                               | 61 663  | 23,5  | 109 785   | 4 902              | 355 463        | 14 395             | 3,2  |
| April         | 721                                 | 33 735  | 12,4  | 19 117    | 630                | 113 098        | 6 261              | 5,9  |
| Mai           | 1 063                               | 54 951  | 18,1  | 77 394    | 1 506              | 246 003        | 7 465              | 3,2  |
| Juni          | 1 147                               | 60 881  | 27,5  | 182 727   | 5 638              | 486 347        | 13 474             | 2,7  |
| Juli          | 1 167                               | 62 968  | 38,7  | 268 116   | 14 141             | 749 428        | 31 153             | 2,8  |
| August        | 1 179                               | 63 918  | 42,7  | 296 406   | 13 188             | 837 385        | 30 819             | 2,8  |
| September     | 1 191                               | 64 268  | 43,8  | 322 996   | 11 374             | 843 341        | 26 507             | 2,6  |
| Oktober       | 1 178                               | 63 653  | 45,2  | 313 161   | 7 941              | 886 627        | 20 656             | 2,8  |
| November      | 984                                 | 52 886  | 19,8  | 54 562    | 2 584              | 245 484        | 12 835             | 4,5  |
| Dezember      | 711                                 | 41 098  | 14,9  | 35 268    | 2 578              | 172 894        | 8 709              | 4,9  |
| <b>2021</b>   |                                     |   |   |           |                    |                |                    |  |
| Januar        | 719                                 | 40 215  | 14,8  | 33 938    | 2 496              | 174 640        | 14 784             | 5,1  |
| Februar       | 716                                 | 40 494  | 17,1  | 37 183    | 2 509              | 185 845        | 10 903             | 5,0  |
| März          | 732                                 | 40 718  | 18,7  | 50 832    | 3 069              | 228 773        | 12 322             | 4,5  |
| April         | 753                                 | 41 897  | 17,8  | 46 439    | 3 086              | 219 744        | 12 600             | 4,7  |
| Mai           | 764                                 | 43 451  | 18,5  | 54 198    | 3 714              | 241 880        | 15 724             | 4,5  |
| Juni          | 1 085                               | 59 629  | 28,1  | 163 926   | 7 040              | 472 426        | 21 635             | 2,9  |
| Juli          | 1 138                               | 62 987  | 44,7  | 321 318   | 14 708             | 866 120        | 35 652             | 2,7  |
| August        | 1 146                               | 63 728  | 53,7  | 380 022   | 15 507             | 1 057 223      | 37 902             | 2,8  |
| September     | 1 152                               | 63 785  | 49,9  | 374 414   | 15 203             | 951 696        | 37 888             | 2,5  |
| Oktober       | 1 138                               | 63 055  | 46,0  | 332 693   | 14 035             | 894 400        | 34 772             | 2,7  |
| November      | 1 079                               | 60 819  | 28,2  | 177 260   | 8 793              | 509 131        | 27 277             | 2,9  |
| Dezember      | 1 057                               | 59 053  | 18,4  | 100 061   | 5 467              | 327 120        | 18 018             | 3,3  |

\*) Korrigierte Werte

1) ganz oder teilweise geöffnete Betriebe mit 10 und mehr Betten

2. Ankünfte, Übernachtungen und Aufenthaltsdauer der Gäste in Beherbergungsbetrieben  
(einschl. Camping) nach Betriebsarten und dem ständigen Wohnsitz der Gäste

| Betriebsart<br>——<br>Ständiger Wohnsitz<br>der Gäste               | Dezember 2021  |  |                |  |   | Januar bis Dezember 2021 |   |                  |   |   |
|--|----------------|--|----------------|--|---|--------------------------|---|------------------|---|---|
|  | Ankünfte       |  | Übernachtungen |  | durch-<br>schnittliche<br>Aufenthalts-<br>dauer | Ankünfte                 |   | Übernachtungen   |   | durch-<br>schnittliche<br>Aufenthalts-<br>dauer |
|  | insgesamt      | Veränderung<br>gegenüber<br>dem<br>Vorjahres-<br>monat | insgesamt      | Veränderung<br>gegenüber<br>dem<br>Vorjahres-<br>monat |   | insgesamt                | Veränderung<br>gegenüber<br>dem<br>Vorjahres-<br>zeitraum | insgesamt        | Veränderung<br>gegenüber<br>dem<br>Vorjahres-<br>zeitraum |   |
|  | Anzahl         | %  | Anzahl         | %  | Tage  | Anzahl                   | %   | Anzahl           | %   | Tage  |
| <b>Hotels, Gasthöfe, Pensionen</b>                                 | <b>88 686</b>  | <b>197,3</b>   | <b>199 393</b> | <b>194,4</b>   | <b>2,2</b>                                      | <b>1 791 502</b>         | <b>-2,2</b>   | <b>3 909 465</b> | <b>-0,5</b>   | <b>2,2</b>                                      |
| <b>Deutschland</b>   | <b>83 663</b>  | <b>194,9</b>   | <b>184 889</b> | <b>202,9</b>   | <b>2,2</b>                                      | <b>1 701 725</b>         | <b>-2,6</b>   | <b>3 685 162</b> | <b>-1,2</b>   | <b>2,2</b>                                      |
| <b>Ausland</b>   | <b>5 023</b>   | <b>244,0</b>   | <b>14 504</b>  | <b>117,0</b>   | <b>2,9</b>                                      | <b>89 777</b>            | <b>6,5</b>  | <b>224 303</b>   | <b>13,6</b>   | <b>2,5</b>                                      |
| <b>Hotels (ohne Hotels garnis)</b>                                 | <b>61 768</b>  | <b>232,2</b>   | <b>139 036</b> | <b>252,3</b>   | <b>2,3</b>                                      | <b>1 240 815</b>         | <b>-1,2</b>   | <b>2 701 106</b> | <b>-1,0</b>   | <b>2,2</b>                                      |
| Deutschland  | 58 319         | 229,4  | 129 684        | 268,5  | 2,2   | 1 177 568                | -1,7  | 2 558 003        | -1,6  | 2,2   |
| Ausland  | 3 449          | 287,1  | 9 352          | 119,1  | 2,7   | 63 247                   | 8,0   | 143 103          | 10,7  | 2,3   |
| <b>Hotels garnis</b>   | <b>13 196</b>  | <b>135,3</b>   | <b>25 786</b>  | <b>118,0</b>   | <b>2,0</b>                                      | <b>267 678</b>           | <b>-1,3</b>   | <b>541 260</b>   | <b>6,0</b>  | <b>2,0</b>                                      |
| Deutschland  | 12 232         | 130,5  | 23 625         | 116,6  | 1,9   | 251 520                  | -1,3  | 504 173          | 5,7   | 2,0   |
| Ausland  | 964            | 219,2  | 2 161          | 135,1  | 2,2   | 16 158                   | -1,0  | 37 087           | 11,4  | 2,3   |
| <b>Gasthöfe</b>  | <b>8 255</b>   | <b>157,8</b>   | <b>18 707</b>  | <b>131,6</b>   | <b>2,3</b>                                      | <b>172 184</b>           | <b>-7,3</b>   | <b>375 400</b>   | <b>-5,0</b>   | <b>2,2</b>                                      |
| Deutschland  | 8 008          | 162,0  | 17 922         | 141,5  | 2,2   | 166 276                  | -7,9  | 353 237          | -6,2  | 2,1   |
| Ausland  | 247            | 69,2   | 785            | 19,1   | 3,2   | 5 908                    | 12,2  | 22 163           | 19,6  | 3,8   |
| <b>Pensionen</b>   | <b>5 467</b>   | <b>125,0</b>   | <b>15 864</b>  | <b>89,9</b>  | <b>2,9</b>                                      | <b>110 825</b>           | <b>-6,9</b>   | <b>291 699</b>   | <b>-0,5</b>   | <b>2,6</b>                                      |
| Deutschland  | 5 104          | 121,0  | 13 658         | 81,7   | 2,7   | 106 361                  | -7,4  | 269 749          | -2,6  | 2,5   |
| Ausland  | 363            | 200,0  | 2 206          | 163,6  | 6,1   | 4 464                    | 8,7   | 21 950           | 34,3  | 4,9   |
| <b>Ferienunterkünfte und ähnliche<br/>Beherbergungsstätten</b>     | <b>6 655</b>   | <b>289,4</b>   | <b>28 446</b>  | <b>x</b>   | <b>4,3</b>                                      | <b>179 600</b>           | <b>-2,1</b>   | <b>623 884</b>   | <b>2,9</b>  | <b>3,5</b>                                      |
| <b>Deutschland</b>   | <b>6 232</b>   | <b>x</b>   | <b>24 995</b>  | <b>x</b>   | <b>4,0</b>                                      | <b>174 190</b>           | <b>-2,3</b>   | <b>574 039</b>   | <b>-0,8</b>   | <b>3,3</b>                                      |
| <b>Ausland</b>   | <b>423</b>     | <b>-62,1</b>   | <b>3 451</b>   | <b>71,1</b>  | <b>8,2</b>                                      | <b>5 410</b>             | <b>4,8</b>  | <b>49 845</b>    | <b>80,2</b>   | <b>9,2</b>                                      |
| <b>Erholungs- und Ferienheime</b>                                  | <b>213</b>     | <b>x</b>   | <b>860</b>     | <b>x</b>   | <b>4,0</b>                                      | <b>14 458</b>            | <b>9,8</b>  | <b>41 878</b>    | <b>0,6</b>  | <b>2,9</b>                                      |
| Deutschland  | 212            | x  | 858            | x  | 4,0   | 14 405                   | 9,4   | 41 744           | 0,3   | 2,9   |
| Ausland  | 1              | x  | 2              | x  | 2,0   | 53                       | x   | 134              | x   | 2,5   |
| <b>Ferienhäuser und Ferien-<br/>wohnungen</b>                      | <b>4 202</b>   | <b>x</b>   | <b>17 296</b>  | <b>x</b>   | <b>4,1</b>                                      | <b>82 640</b>            | <b>-9,9</b>   | <b>326 830</b>   | <b>-7,9</b>   | <b>4,0</b>                                      |
| Deutschland  | 3 949          | x  | 15 173         | x  | 3,8   | 79 341                   | -10,9   | 291 661          | -12,8   | 3,7   |
| Ausland  | 253            | 261,4  | 2 123          | 144,0  | 8,4   | 3 299                    | 23,8  | 35 169           | 73,4  | 10,7  |
| <b>Jugendherbergen und Hütten</b>                                  | <b>2 240</b>   | <b>80,5</b>  | <b>10 290</b>  | <b>x</b>   | <b>4,6</b>                                      | <b>82 502</b>            | <b>5,1</b>  | <b>255 176</b>   | <b>21,5</b>   | <b>3,1</b>                                      |
| Deutschland  | 2 071          | x  | 8 964          | x  | 4,3   | 80 444                   | 5,8   | 240 634          | 18,7  | 3,0   |
| Ausland  | 169            | -83,8  | 1 326          | 15,6   | 7,8   | 2 058                    | -17,4   | 14 542           | 97,4  | 7,1   |
| <b>Campingplätze</b>   | <b>729</b>     | <b>x</b>   | <b>1 821</b>   | <b>x</b>   | <b>2,5</b>                                      | <b>184 047</b>           | <b>-14,6</b>  | <b>490 057</b>   | <b>-15,7</b>  | <b>2,7</b>                                      |
| <b>Deutschland</b>   | <b>726</b>     | <b>x</b>   | <b>1 815</b>   | <b>x</b>   | <b>2,5</b>                                      | <b>177 516</b>           | <b>-15,1</b>  | <b>473 943</b>   | <b>-15,8</b>  | <b>2,7</b>                                      |
| <b>Ausland</b>   | <b>3</b>       | <b>x</b>   | <b>6</b>       | <b>x</b>   | <b>2,0</b>                                      | <b>6 531</b>             | <b>-0,4</b>   | <b>16 114</b>    | <b>-12,1</b>  | <b>2,5</b>                                      |
| <b>Sonstige tourismusrelevante<br/>Unterkünfte</b>                 | <b>4 720</b>   | <b>26,7</b>  | <b>99 281</b>  | <b>-0,5</b>  | <b>21,0</b>                                     | <b>101 182</b>           | <b>-5,8</b>   | <b>1 595 649</b> | <b>1,0</b>  | <b>15,8</b>                                     |
| <b>Deutschland</b>   | <b>4 699</b>   | <b>26,2</b>  | <b>99 218</b>  | <b>-0,6</b>  | <b>21,1</b>                                     | <b>100 742</b>           | <b>-5,7</b>   | <b>1 590 320</b> | <b>1,0</b>  | <b>15,8</b>                                     |
| <b>Ausland</b>   | <b>21</b>      | <b>x</b>   | <b>63</b>      | <b>x</b>   | <b>3,0</b>                                      | <b>440</b>               | <b>-25,7</b>  | <b>5 329</b>     | <b>-7,4</b>   | <b>12,1</b>                                     |
| <b>Vorsorge- u. Rehabilitations-<br/>kliniken</b>                  | <b>3 377</b>   | <b>-5,5</b>  | <b>95 440</b>  | <b>-3,7</b>  | <b>28,3</b>                                     | <b>63 438</b>            | <b>3,8</b>  | <b>1 489 634</b> | <b>2,0</b>  | <b>23,5</b>                                     |
| Deutschland  | 3 377          | -5,5   | 95 440         | -3,7   | 28,3  | 63 429                   | 3,8   | 1 489 506        | 2,0   | 23,5  |
| Ausland  | -              | -  | -              | -  | -   | 9                        | x   | 128              | x   | 14,2  |
| <b>Schulungsheime</b>  | <b>1 343</b>   | <b>x</b>   | <b>3 841</b>   | <b>x</b>   | <b>2,9</b>                                      | <b>37 744</b>            | <b>-18,4</b>  | <b>106 015</b>   | <b>-12,2</b>  | <b>2,8</b>                                      |
| Deutschland  | 1 322          | x  | 3 778          | x  | 2,9   | 37 313                   | -18,3   | 100 814          | -12,4   | 2,7   |
| Ausland  | 21             | x  | 63             | x  | 3,0   | 431                      | -26,9   | 5 201            | -9,2  | 12,1  |
| <b>Beherbergungsbetriebe insgesamt<br/>(einschl. Camping)</b>      | <b>100 790</b> | <b>185,5</b>   | <b>328 941</b> | <b>90,1</b>  | <b>3,3</b>                                      | <b>2 256 331</b>         | <b>-3,5</b>   | <b>6 619 055</b> | <b>-1,2</b>   | <b>2,9</b>                                      |
| <b>Deutschland</b>   | <b>95 320</b>  | <b>191,2</b>   | <b>310 917</b> | <b>89,2</b>  | <b>3,3</b>                                      | <b>2 154 173</b>         | <b>-3,9</b>   | <b>6 323 464</b> | <b>-1,9</b>   | <b>2,9</b>                                      |
| <b>Ausland</b>   | <b>5 470</b>   | <b>112,2</b>   | <b>18 024</b>  | <b>107,0</b>   | <b>3,3</b>                                      | <b>102 158</b>           | <b>5,8</b>  | <b>295 591</b>   | <b>18,6</b>   | <b>2,9</b>                                      |
| nachrichtlich:<br>Beherbergungsstätten insgesamt<br>(ohne Camping) | 100 061        | 183,7  | 327 120        | 89,2   | 3,3   | 2 072 284                | -2,4  | 6 128 998        | 0,2   | 3,0   |
| Deutschland  | 94 594         | 189,4  | 309 102        | 88,3   | 3,3   | 1 976 657                | -2,8  | 5 849 521        | -0,6  | 3,0   |
| Ausland  | 5 467          | 112,1  | 18 018         | 106,9  | 3,3   | 95 627                   | 6,2   | 279 477          | 21,0  | 2,9   |

**3. Ankünfte, Übernachtungen und Aufenthaltsdauer der Gäste in Beherbergungsstätten nach Herkunftsländern (ohne Camping)**

| Herkunftsland<br>(ständiger Wohnsitz) | Dezember 2021  |  |                |  |                                    | Januar bis Dezember 2021 |   |                  |   |                                    |
|---------------------------------------|----------------|--|----------------|--|------------------------------------|--------------------------|---|------------------|---|------------------------------------|
|                                       | Ankünfte       |  | Übernachtungen |  | durchschnittliche Aufenthaltsdauer | Ankünfte                 |   | Übernachtungen   |   | durchschnittliche Aufenthaltsdauer |
|                                       | insgesamt      | Veränderung gegenüber dem Vorjahresmonat | insgesamt      | Veränderung gegenüber dem Vorjahresmonat |                                    | insgesamt                | Veränderung gegenüber dem Vorjahreszeitraum | insgesamt        | Veränderung gegenüber dem Vorjahreszeitraum |                                    |
|                                       | Anzahl         | %  | Anzahl         | %  | Tage                               | Anzahl                   | %   | Anzahl           | %   | Tage                               |
| <b>Insgesamt</b>                      | <b>100 061</b> | <b>183,7</b>                             | <b>327 120</b> | <b>89,2</b>                              | <b>3,3</b>                         | <b>2 072 284</b>         | <b>-2,4</b>                                 | <b>6 128 998</b> | <b>0,2</b>                                  | <b>3,0</b>                         |
| <b>Deutschland</b>                    | <b>94 594</b>  | <b>189,4</b>                             | <b>309 102</b> | <b>88,3</b>                              | <b>3,3</b>                         | <b>1 976 657</b>         | <b>-2,8</b>                                 | <b>5 849 521</b> | <b>-0,6</b>                                 | <b>3,0</b>                         |
| <b>Ausland</b>                        | <b>5 467</b>   | <b>112,1</b>                             | <b>18 018</b>  | <b>106,9</b>                             | <b>3,3</b>                         | <b>95 627</b>            | <b>6,2</b>                                  | <b>279 477</b>   | <b>21,0</b>                                 | <b>2,9</b>                         |
| <b>Europa</b>                         | <b>4 762</b>   | <b>95,8</b>                              | <b>16 208</b>  | <b>111,3</b>                             | <b>3,4</b>                         | <b>88 114</b>            | <b>7,7</b>                                  | <b>258 463</b>   | <b>24,9</b>                                 | <b>2,9</b>                         |
| Belgien                               | 195            | x  | 700            | x  | 3,6                                | 3 504                    | 4,8   | 7 452            | 7,3   | 2,1                                |
| Bulgarien                             | 11             | 10,0                                     | 46             | 64,3                                     | 4,2                                | 373                      | -7,9  | 3 701            | 150,4                                       | 9,9                                |
| Dänemark                              | 99             | x  | 169            | 26,1                                     | 1,7                                | 4 431                    | 0,1   | 8 609            | 4,6   | 1,9                                |
| Estland                               | 10             | x  | 17             | x  | 1,7                                | 182                      | 28,2  | 463              | 47,5  | 2,5                                |
| Finnland                              | 20             | x  | 26             | x  | 1,3                                | 355                      | -32,3                                       | 812              | -17,5                                       | 2,3                                |
| Frankreich                            | 269            | 295,6                                    | 714            | x  | 2,7                                | 5 234                    | 13,6  | 10 085           | 19,4  | 1,9                                |
| Griechenland                          | 57             | 54,1                                     | 90             | 80,0                                     | 1,6                                | 687                      | 82,7  | 1 263            | 80,7  | 1,8                                |
| Irland                                | 7              | x  | 17             | x  | 2,4                                | 154                      | -23,8                                       | 300              | -18,9                                       | 1,9                                |
| Island                                | -              | -  | -              | -  | -                                  | 13                       | -80,0                                       | 18               | -84,2                                       | 1,4                                |
| Italien                               | 275            | x  | 785            | 123,6                                    | 2,9                                | 4 473                    | 37,0  | 14 450           | 54,3  | 3,2                                |
| Kroatien                              | 31             | 121,4                                    | 65             | -63,3                                    | 2,1                                | 490                      | 40,8  | 1 996            | 0,3   | 4,1                                |
| Lettland                              | 49             | 172,2                                    | 226            | 96,5                                     | 4,6                                | 341                      | 1,8   | 1 196            | -5,7  | 3,5                                |
| Litauen                               | 66             | 175,0                                    | 245            | 276,9                                    | 3,7                                | 655                      | 7,9   | 2 286            | 11,1  | 3,5                                |
| Luxemburg                             | 101            | x  | 142            | x  | 1,4                                | 959                      | 4,7   | 1 712            | 12,0  | 1,8                                |
| Malta                                 | 1              | x  | 2              | x  | 2,0                                | 39                       | 116,7                                       | 91               | x   | 2,3                                |
| Niederlande                           | 524            | 261,4                                    | 1 221          | 206,0                                    | 2,3                                | 10 636                   | -11,8                                       | 24 271           | -17,3                                       | 2,3                                |
| Norwegen                              | 42             | x  | 139            | x  | 3,3                                | 633                      | 45,5  | 1 894            | 107,7                                       | 3,0                                |
| Österreich                            | 446            | 143,7                                    | 1 755          | 248,2                                    | 3,9                                | 13 437                   | 42,5  | 30 982           | 52,2  | 2,3                                |
| Polen                                 | 741            | 133,8                                    | 3 490          | 90,2                                     | 4,7                                | 10 959                   | 12,1  | 44 622           | 29,6  | 4,1                                |
| Portugal                              | 33             | 153,8                                    | 76             | -  | 2,3                                | 562                      | 24,9  | 3 027            | 85,0  | 5,4                                |
| Rumänien                              | 75             | -92,8                                    | 841            | -33,9                                    | 11,2                               | 1 593                    | -33,1                                       | 17 870           | 99,4  | 11,2                               |
| Russland                              | 51             | 24,4                                     | 271            | -2,5                                     | 5,3                                | 572                      | -62,9                                       | 3 069            | -20,1                                       | 5,4                                |
| Schweden                              | 51             | x  | 133            | 209,3                                    | 2,6                                | 1 648                    | 31,6  | 2 812            | 39,1  | 1,7                                |
| Schweiz                               | 415            | x  | 1 152          | x  | 2,8                                | 9 994                    | -9,7  | 20 321           | -7,1  | 2,0                                |
| Slowakische Republik                  | 79             | 192,6                                    | 934            | 188,3                                    | 11,8                               | 1 844                    | 54,7  | 11 689           | 104,5                                       | 6,3                                |
| Slowenien                             | 47             | 291,7                                    | 135            | -6,9                                     | 2,9                                | 699                      | 75,2  | 4 524            | 139,1                                       | 6,5                                |
| Spanien                               | 361            | x  | 629            | x  | 1,7                                | 4 102                    | 155,6                                       | 7 288            | 119,1                                       | 1,8                                |
| Tschechische Republik                 | 172            | 104,8                                    | 735            | 67,8                                     | 4,3                                | 3 442                    | 6,3   | 11 863           | 44,5  | 3,4                                |
| Türkei                                | 44             | 266,7                                    | 90             | x  | 2,0                                | 546                      | 70,6  | 1 296            | 70,8  | 2,4                                |
| Ukraine                               | 61             | 69,4                                     | 246            | -27,4                                    | 4,0                                | 708                      | 9,6   | 3 730            | 31,4  | 5,3                                |
| Ungarn                                | 34             | 100,0                                    | 147            | 75,0                                     | 4,3                                | 1 094                    | 3,5   | 5 072            | 19,4  | 4,6                                |
| Vereinigtes Königreich                | 127            | 209,8                                    | 207            | -20,4                                    | 1,6                                | 2 002                    | -44,6                                       | 3 953            | -44,4                                       | 2,0                                |
| Zypern                                | 1              | x  | 1              | x  | 1,0                                | 19                       | -36,7                                       | 99               | -40,4                                       | 5,2                                |
| sonstige europäische Länder           | 267            | x  | 762            | 212,3                                    | 2,9                                | 1 734                    | 2,1   | 5 647            | 3,4   | 3,3                                |
| <b>Afrika</b>                         | <b>12</b>      | <b>-20,0</b>                             | <b>14</b>      | <b>-89,5</b>                             | <b>1,2</b>                         | <b>376</b>               | <b>-15,1</b>                                | <b>1 090</b>     | <b>-56,1</b>                                | <b>2,9</b>                         |
| Republik Südafrika                    | 1              | -  | 1              | -  | 1,0                                | 31                       | -49,2                                       | 79               | -47,3                                       | 2,5                                |
| sonstige afrikanische Länder          | 11             | -21,4                                    | 13             | -90,2                                    | 1,2                                | 345                      | -9,7  | 1 011            | -56,7                                       | 2,9                                |
| <b>Asien</b>                          | <b>287</b>     | <b>176,0</b>                             | <b>901</b>     | <b>19,8</b>                              | <b>3,1</b>                         | <b>2 507</b>             | <b>-30,0</b>                                | <b>9 476</b>     | <b>-18,3</b>                                | <b>3,8</b>                         |
| Arabische Golfstaaten                 | 26             | x  | 32             | x  | 1,2                                | 283                      | -35,8                                       | 473              | -17,0                                       | 1,7                                |
| China (einschl. Hongkong)             | 152            | 111,1                                    | 339            | -37,7                                    | 2,2                                | 545                      | -25,5                                       | 3 049            | 47,4  | 5,6                                |
| Indien                                | 8              | 166,7                                    | 72             | x  | 9,0                                | 152                      | -24,0                                       | 530              | -54,8                                       | 3,5                                |
| Israel                                | 18             | x  | 32             | x  | 1,8                                | 437                      | 4,5   | 788              | 12,9  | 1,8                                |
| Japan                                 | 19             | 58,3                                     | 159            | 174,1                                    | 8,4                                | 302                      | -22,8                                       | 1 458            | 20,7  | 4,8                                |
| Südkorea                              | 7              | -  | 26             | -46,9                                    | 3,7                                | 112                      | -79,8                                       | 313              | -73,5                                       | 2,8                                |
| Taiwan                                | 3              | 200,0                                    | 23             | x  | 7,7                                | 66                       | -64,3                                       | 146              | -43,6                                       | 2,2                                |
| sonstige asiatische Länder            | 54             | x  | 218            | 169,1                                    | 4,0                                | 610                      | -7,3  | 2 719            | -38,7                                       | 4,5                                |
| <b>Amerika</b>                        | <b>327</b>     | <b>x</b>                                 | <b>786</b>     | <b>x</b>                                 | <b>2,4</b>                         | <b>3 625</b>             | <b>11,0</b>                                 | <b>8 466</b>     | <b>4,4</b>                                  | <b>2,3</b>                         |
| Kanada                                | 20             | x  | 32             | x  | 1,6                                | 284                      | 6,0   | 785              | -34,4                                       | 2,8                                |
| USA                                   | 214            | x  | 579            | x  | 2,7                                | 2 803                    | 18,2  | 6 290            | 10,4  | 2,2                                |
| Mittelamerika und Karibik             | 10             | x  | 20             | x  | 2,0                                | 155                      | 11,5  | 491              | 84,6  | 3,2                                |
| Brasilien                             | 11             | x  | 19             | x  | 1,7                                | 127                      | -39,5                                       | 180              | -51,6                                       | 1,4                                |
| sonstige nordamerik. Länder           | -              | -  | -              | -  | -                                  | 10                       | 66,7  | 28               | 211,1                                       | 2,8                                |
| sonstige südamerik. Länder            | 72             | x  | 136            | x  | 1,9                                | 246                      | -9,6  | 692              | 21,4  | 2,8                                |
| <b>Australien, Ozeanien</b>           | <b>11</b>      | <b>x</b>                                 | <b>23</b>      | <b>x</b>                                 | <b>2,1</b>                         | <b>91</b>                | <b>-66,4</b>                                | <b>167</b>       | <b>-70,4</b>                                | <b>1,8</b>                         |
| Australien                            | 9              | x  | 21             | x  | 2,3                                | 65                       | -71,0                                       | 118              | -75,2                                       | 1,8                                |
| Neuseeland, Ozeanien                  | 2              | -  | 2              | -  | 1,0                                | 26                       | -44,7                                       | 49               | -44,9                                       | 1,9                                |
| <b>Ohne Angabe</b>                    | <b>68</b>      | <b>x</b>                                 | <b>86</b>      | <b>290,9</b>                             | <b>1,3</b>                         | <b>914</b>               | <b>35,0</b>                                 | <b>1 815</b>     | <b>47,2</b>                                 | <b>2,0</b>                         |

**4. Ankünfte, Übernachtungen und Aufenthaltsdauer der Gäste  
auf Campingplätzen nach Herkunftsländern**

| Herkunftsland<br>(ständiger Wohnsitz) | Dezember 2021 |  |                |  |  | Januar bis Dezember 2021 |   |                |   |  |
|---------------------------------------|---------------|--|----------------|--|--|--------------------------|---|----------------|---|--|
|                                       | Ankünfte      |  | Übernachtungen |  | durchschnittliche<br>Aufenthalts-<br>dauer | Ankünfte                 |   | Übernachtungen |   | durchschnittliche<br>Aufenthalts-<br>dauer |
|                                       | insgesamt     | Veränderung<br>gegenüber<br>dem<br>Vorjahres-<br>monat | insgesamt      | Veränderung<br>gegenüber<br>dem<br>Vorjahres-<br>monat |  | insgesamt                | Veränderung<br>gegenüber<br>dem<br>Vorjahres-<br>zeitraum | insgesamt      | Veränderung<br>gegenüber<br>dem<br>Vorjahres-<br>zeitraum |  |
|                                       | Anzahl        | %  | Anzahl         | %  | Tage                                       | Anzahl                   | %   | Anzahl         | %   | Tage                                       |
| <b>Insgesamt</b>                      | <b>729</b>    | <b>x</b>   | <b>1 821</b>   | <b>x</b>   | <b>2,5</b>                                 | <b>184 047</b>           | <b>-14,6</b>  | <b>490 057</b> | <b>-15,7</b>  | <b>2,7</b>                                 |
| <b>Deutschland</b>                    | <b>726</b>    | <b>x</b>   | <b>1 815</b>   | <b>x</b>   | <b>2,5</b>                                 | <b>177 516</b>           | <b>-15,1</b>  | <b>473 943</b> | <b>-15,8</b>  | <b>2,7</b>                                 |
| <b>Ausland</b>                        | <b>3</b>      | <b>x</b>   | <b>6</b>       | <b>x</b>   | <b>2,0</b>                                 | <b>6 531</b>             | <b>-0,4</b>   | <b>16 114</b>  | <b>-12,1</b>  | <b>2,5</b>                                 |
| <b>Europa</b>                         | <b>3</b>      | <b>x</b>   | <b>6</b>       | <b>x</b>   | <b>2,0</b>                                 | <b>6 507</b>             | <b>0,4</b>  | <b>16 058</b>  | <b>-11,3</b>  | <b>2,5</b>                                 |
| Belgien                               | -             | -  | -              | -  | -  | 369                      | -6,8  | 910            | -3,0  | 2,5  |
| Bulgarien                             | -             | -  | -              | -  | -  | 13                       | 116,7   | 17             | -19,0   | 1,3  |
| Dänemark                              | -             | -  | -              | -  | -  | 404                      | -16,7   | 726            | -56,5   | 1,8  |
| Estland                               | -             | -  | -              | -  | -  | 16                       | -   | 20             | -44,4   | 1,3  |
| Finnland                              | -             | -  | -              | -  | -  | 29                       | -12,1   | 32             | -41,8   | 1,1  |
| Frankreich                            | -             | -  | -              | -  | -  | 218                      | 38,9  | 317            | -3,9  | 1,5  |
| Griechenland                          | -             | -  | -              | -  | -  | -                        | x   | -              | x   | -  |
| Irland                                | -             | -  | -              | -  | -  | -                        | x   | -              | x   | -  |
| Island                                | -             | -  | -              | -  | -  | -                        | -   | -              | -   | -  |
| Italien                               | -             | -  | -              | -  | -  | 121                      | 255,9   | 212            | 271,9   | 1,8  |
| Kroatien                              | -             | -  | -              | -  | -  | -                        | x   | -              | x   | -  |
| Lettland                              | -             | -  | -              | -  | -  | 12                       | -25,0   | 12             | -50,0   | 1,0  |
| Litauen                               | -             | -  | -              | -  | -  | 3                        | -72,7   | 3              | -89,7   | 1,0  |
| Luxemburg                             | -             | -  | -              | -  | -  | 44                       | 158,8   | 81             | x   | 1,8  |
| Malta                                 | -             | -  | -              | -  | -  | -                        | x   | -              | x   | -  |
| Niederlande                           | -             | -  | -              | -  | -  | 3 309                    | -2,9  | 9 743          | -10,7   | 2,9  |
| Norwegen                              | -             | -  | -              | -  | -  | 46                       | 228,6   | 178            | x   | 3,9  |
| Österreich                            | -             | -  | -              | -  | -  | 487                      | 54,6  | 928            | 45,5  | 1,9  |
| Polen                                 | -             | -  | -              | -  | -  | 135                      | 128,8   | 255            | 286,4   | 1,9  |
| Portugal                              | -             | -  | -              | -  | -  | 4                        | 33,3  | 6              | 100,0   | 1,5  |
| Rumänien                              | -             | -  | -              | -  | -  | 11                       | x   | 34             | x   | 3,1  |
| Russland                              | -             | -  | -              | -  | -  | -                        | -   | -              | -   | -  |
| Schweden                              | -             | -  | -              | -  | -  | 138                      | 102,9   | 232            | 75,8  | 1,7  |
| Schweiz                               | 3             | x  | 6              | x  | 2,0  | 960                      | -17,0   | 2 000          | -16,3   | 2,1  |
| Slowakische Republik                  | -             | -  | -              | -  | -  | 23                       | x   | 38             | x   | 1,7  |
| Slowenien                             | -             | -  | -              | -  | -  | 12                       | -   | 21             | -12,5   | 1,8  |
| Spanien                               | -             | -  | -              | -  | -  | 33                       | 57,1  | 42             | 50,0  | 1,3  |
| Tschechische Republik                 | -             | -  | -              | -  | -  | 59                       | 5,4   | 115            | -19,6   | 1,9  |
| Türkei                                | -             | -  | -              | -  | -  | -                        | x   | -              | x   | -  |
| Ukraine                               | -             | -  | -              | -  | -  | -                        | x   | -              | x   | -  |
| Ungarn                                | -             | -  | -              | -  | -  | 27                       | -   | 53             | -30,3   | 2,0  |
| Vereinigtes Königreich                | -             | -  | -              | -  | -  | 30                       | -77,6   | 77             | -78,4   | 2,6  |
| Zypern                                | -             | -  | -              | -  | -  | -                        | -   | -              | -   | -  |
| sonstige europäische Länder           | -             | -  | -              | -  | -  | 4                        | -33,3   | 6              | -62,5   | 1,5  |
| <b>Afrika</b>                         | -             | -  | -              | -  | -  | <b>1</b>                 | <b>-85,7</b>  | <b>1</b>       | <b>-96,8</b>  | <b>1,0</b>                                 |
| Republik Südafrika                    | -             | -  | -              | -  | -  | -                        | x   | -              | x   | -  |
| sonstige afrikanische Länder          | -             | -  | -              | -  | -  | 1                        | -75,0   | 1              | -94,4   | 1,0  |
| <b>Asien</b>                          | -             | -  | -              | -  | -  | <b>12</b>                | <b>140,0</b>  | <b>42</b>      | <b>x</b>  | <b>3,5</b>                                 |
| Arabische Golfstaaten                 | -             | -  | -              | -  | -  | -                        | -   | -              | -   | -  |
| China (einschl. Hongkong)             | -             | -  | -              | -  | -  | 3                        | 50,0  | 9              | 125,0   | 3,0  |
| Indien                                | -             | -  | -              | -  | -  | -                        | x   | -              | x   | -  |
| Israel                                | -             | -  | -              | -  | -  | 2                        | x   | 2              | x   | 1,0  |
| Japan                                 | -             | -  | -              | -  | -  | -                        | -   | -              | -   | -  |
| Südkorea                              | -             | -  | -              | -  | -  | 1                        | x   | 1              | x   | 1,0  |
| Taiwan                                | -             | -  | -              | -  | -  | -                        | -   | -              | -   | -  |
| sonstige asiatische Länder            | -             | -  | -              | -  | -  | 6                        | 200,0   | 30             | x   | 5,0  |
| <b>Amerika</b>                        | -             | -  | -              | -  | -  | <b>10</b>                | <b>-60,0</b>  | <b>12</b>      | <b>-83,3</b>  | <b>1,2</b>                                 |
| Kanada                                | -             | -  | -              | -  | -  | -                        | x   | -              | x   | -  |
| USA                                   | -             | -  | -              | -  | -  | 10                       | -23,1   | 12             | -64,7   | 1,2  |
| Mittelamerika und Karibik             | -             | -  | -              | -  | -  | -                        | x   | -              | x   | -  |
| Brasilien                             | -             | -  | -              | -  | -  | -                        | x   | -              | x   | -  |
| sonstige nordamerik. Länder           | -             | -  | -              | -  | -  | -                        | -   | -              | -   | -  |
| sonstige südamerik. Länder            | -             | -  | -              | -  | -  | -                        | x   | -              | x   | -  |
| <b>Australien, Ozeanien</b>           | -             | -  | -              | -  | -  | <b>1</b>                 | <b>-85,7</b>  | <b>1</b>       | <b>-97,0</b>  | <b>1,0</b>                                 |
| Australien                            | -             | -  | -              | -  | -  | 1                        | -80,0   | 1              | -94,7   | 1,0  |
| Neuseeland, Ozeanien                  | -             | -  | -              | -  | -  | -                        | x   | -              | x   | -  |
| <b>Ohne Angabe</b>                    | -             | -  | -              | -  | -  | -                        | <b>x</b>  | -              | <b>x</b>  | -  |



**5. Ankünfte, Übernachtungen und Aufenthaltsdauer der Gäste in Beherbergungsbetrieben (einschl. Camping)  
nach Reisegebieten und dem ständigen Wohnsitz der Gäste**

| Reisegebiet<br>——<br>Ständiger Wohnsitz<br>der Gäste               | Dezember 2021  |  |                |  |   | Januar bis Dezember 2021 |   |                  |   |   |
|--|----------------|--|----------------|--|---|--------------------------|---|------------------|---|---|
|  | Ankünfte       |  | Übernachtungen |  | durch-<br>schnittliche<br>Aufenthalts-<br>dauer | Ankünfte                 |   | Übernachtungen   |   | durch-<br>schnittliche<br>Aufenthalts-<br>dauer |
|  | insgesamt      | Veränderung<br>gegenüber<br>dem<br>Vorjahres-<br>monat | insgesamt      | Veränderung<br>gegenüber<br>dem<br>Vorjahres-<br>monat |   | insgesamt                | Veränderung<br>gegenüber<br>dem<br>Vorjahres-<br>zeitraum | insgesamt        | Veränderung<br>gegenüber<br>dem<br>Vorjahres-<br>zeitraum |   |
|  | Anzahl         | %  | Anzahl         | %  | Tage  | Anzahl                   | %   | Anzahl           | %   | Tage  |
| <b>Südharz Kyffhäuser</b>  | <b>4 167</b>   | <b>197,2</b>   | <b>14 656</b>  | <b>94,5</b>  | <b>3,5</b>                                      | <b>100 225</b>           | <b>-5,2</b>   | <b>331 417</b>   | <b>4,0</b>  | <b>3,3</b>                                      |
| Deutschland  | 4 060          | 198,3  | 14 396         | 94,1   | 3,5   | 97 342                   | -5,7  | 322 947          | 3,3   | 3,3   |
| Ausland  | 107            | 161,0  | 260            | 120,3  | 2,4   | 2 883                    | 20,4  | 8 470            | 42,9  | 2,9   |
| <b>Eichsfeld</b>   | <b>2 650</b>   | <b>117,7</b>   | <b>12 842</b>  | <b>38,9</b>  | <b>4,8</b>                                      | <b>66 255</b>            | <b>-8,8</b>   | <b>241 033</b>   | <b>2,4</b>  | <b>3,6</b>                                      |
| Deutschland  | 2 564          | 120,3  | 12 542         | 41,8   | 4,9   | 64 171                   | -8,4  | 234 425          | 2,5   | 3,7   |
| Ausland  | 86             | 62,3   | 300            | -25,2  | 3,5   | 2 084                    | -19,2   | 6 608            | -3,1  | 3,2   |
| <b>Hainich</b>   | <b>3 340</b>   | <b>154,2</b>   | <b>17 028</b>  | <b>74,9</b>  | <b>5,1</b>                                      | <b>86 342</b>            | <b>-4,9</b>   | <b>322 947</b>   | <b>-1,8</b>   | <b>3,7</b>                                      |
| Deutschland  | 3 242          | 153,9  | 16 727         | 77,6   | 5,2   | 83 870                   | -5,3  | 311 563          | -2,4  | 3,7   |
| Ausland  | 98             | 164,9  | 301            | -5,3   | 3,1   | 2 472                    | 13,0  | 11 384           | 16,4  | 4,6   |
| <b>Saaleland</b>   | <b>3 269</b>   | <b>129,9</b>   | <b>17 045</b>  | <b>12,3</b>  | <b>5,2</b>                                      | <b>69 213</b>            | <b>-7,2</b>   | <b>295 610</b>   | <b>-4,4</b>   | <b>4,3</b>                                      |
| Deutschland  | 3 160          | 133,0  | 16 724         | 12,6   | 5,3   | 66 737                   | -5,7  | 288 282          | -2,4  | 4,3   |
| Ausland  | 109            | 65,2   | 321            | -0,3   | 2,9   | 2 476                    | -35,3   | 7 328            | -46,4   | 3,0   |
| <b>Städte Eisenach, Erfurt,<br/>Jena, Weimar</b>                   | <b>34 963</b>  | <b>157,5</b>   | <b>67 942</b>  | <b>163,8</b>   | <b>1,9</b>                                      | <b>800 886</b>           | <b>6,9</b>  | <b>1 547 987</b> | <b>13,2</b>   | <b>1,9</b>                                      |
| Deutschland  | 32 357         | 149,1  | 60 831         | 152,8  | 1,9   | 756 302                  | 7,7   | 1 449 573        | 13,4  | 1,9   |
| Ausland  | 2 606          | x  | 7 111          | x  | 2,7   | 44 584                   | -4,6  | 98 414           | 10,9  | 2,2   |
| <b>Thüringer Rhön</b>  | <b>2 613</b>   | <b>110,2</b>   | <b>18 602</b>  | <b>10,8</b>  | <b>7,1</b>                                      | <b>73 041</b>            | <b>-13,4</b>  | <b>371 139</b>   | <b>-0,5</b>   | <b>5,1</b>                                      |
| Deutschland  | 2 556          | 107,5  | 18 477         | 10,2   | 7,2   | 71 176                   | -13,1   | 367 297          | -0,0  | 5,2   |
| Ausland  | 57             | x  | 125            | x  | 2,2   | 1 865                    | -25,6   | 3 842            | -32,1   | 2,1   |
| <b>Thüringer Vogtland</b>  | <b>5 835</b>   | <b>148,4</b>   | <b>11 124</b>  | <b>91,2</b>  | <b>1,9</b>                                      | <b>115 985</b>           | <b>13,1</b>   | <b>233 694</b>   | <b>10,2</b>   | <b>2,0</b>                                      |
| Deutschland  | 5 143          | 134,6  | 9 796          | 96,7   | 1,9   | 101 840                  | 5,3   | 204 108          | 3,2   | 2,0   |
| Ausland  | 692            | x  | 1 328          | 58,5   | 1,9   | 14 145                   | 141,7   | 29 586           | 106,8   | 2,1   |
| <b>Thüringer Wald</b>  | <b>37 578</b>  | <b>254,6</b>   | <b>143 315</b> | <b>115,8</b>   | <b>3,8</b>                                      | <b>778 033</b>           | <b>-12,2</b>  | <b>2 690 539</b> | <b>-9,6</b>   | <b>3,5</b>                                      |
| Deutschland  | 36 087         | 299,2  | 136 063        | 120,3  | 3,8   | 751 855                  | -12,7   | 2 577 171        | -10,7   | 3,4   |
| Ausland  | 1 491          | -4,2   | 7 252          | 56,3   | 4,9   | 26 178                   | 3,2   | 113 368          | 23,3  | 4,3   |
| <b>Übriges Thüringen</b>   | <b>6 375</b>   | <b>191,6</b>   | <b>26 387</b>  | <b>59,3</b>  | <b>4,1</b>                                      | <b>166 351</b>           | <b>-3,6</b>   | <b>584 689</b>   | <b>1,8</b>  | <b>3,5</b>                                      |
| Deutschland  | 6 151          | 189,7  | 25 361         | 56,5   | 4,1   | 160 880                  | -3,9  | 568 098          | 1,1   | 3,5   |
| Ausland  | 224            | 255,6  | 1 026          | 179,6  | 4,6   | 5 471                    | 6,8   | 16 591           | 33,5  | 3,0   |
| <b>Beherbergungsbetriebe insgesamt<br/>(einschl. Camping)</b>      | <b>100 790</b> | <b>185,5</b>   | <b>328 941</b> | <b>90,1</b>  | <b>3,3</b>                                      | <b>2 256 331</b>         | <b>-3,5</b>   | <b>6 619 055</b> | <b>-1,2</b>   | <b>2,9</b>                                      |
| <b>Deutschland</b>   | <b>95 320</b>  | <b>191,2</b>   | <b>310 917</b> | <b>89,2</b>  | <b>3,3</b>                                      | <b>2 154 173</b>         | <b>-3,9</b>   | <b>6 323 464</b> | <b>-1,9</b>   | <b>2,9</b>                                      |
| <b>Ausland</b>   | <b>5 470</b>   | <b>112,2</b>   | <b>18 024</b>  | <b>107,0</b>   | <b>3,3</b>                                      | <b>102 158</b>           | <b>5,8</b>  | <b>295 591</b>   | <b>18,6</b>   | <b>2,9</b>                                      |
| nachrichtlich:<br>Beherbergungsstätten insgesamt<br>(ohne Camping) | 100 061        | 183,7  | 327 120        | 89,2   | 3,3   | 2 072 284                | -2,4  | 6 128 998        | 0,2   | 3,0   |
| Deutschland  | 94 594         | 189,4  | 309 102        | 88,3   | 3,3   | 1 976 657                | -2,8  | 5 849 521        | -0,6  | 3,0   |
| Ausland  | 5 467          | 112,1  | 18 018         | 106,9  | 3,3   | 95 627                   | 6,2   | 279 477          | 21,0  | 2,9   |

**6. Ankünfte, Übernachtungen und Aufenthaltsdauer der Gäste in Beherbergungsstätten nach Gemeindegruppen und dem ständigen Wohnsitz der Gäste (ohne Camping)**

| Gemeindegruppe<br>-----<br>Ständiger Wohnsitz<br>der Gäste | Dezember 2021  |  |                |  |  | Januar bis Dezember 2021 |   |                  |   |  |
|--|----------------|--|----------------|--|--|--------------------------|---|------------------|---|--|
|  | Ankünfte       |  | Übernachtungen |  | durchschnittliche<br>Aufenthalts-<br>dauer | Ankünfte                 |   | Übernachtungen   |   | durchschnittliche<br>Aufenthalts-<br>dauer |
|  | insgesamt      | Veränderung<br>gegenüber<br>dem<br>Vorjahres-<br>monat | insgesamt      | Veränderung<br>gegenüber<br>dem<br>Vorjahres-<br>monat |  | insgesamt                | Veränderung<br>gegenüber<br>dem<br>Vorjahres-<br>zeitraum | insgesamt        | Veränderung<br>gegenüber<br>dem<br>Vorjahres-<br>zeitraum |  |
|  | Anzahl         | %  | Anzahl         | %  | Tage                                       | Anzahl                   | %   | Anzahl           | %   | Tage                                       |
| <b>Heilbäder zusammen</b>                                  | <b>14 064</b>  | <b>176,9</b>   | <b>113 493</b> | <b>23,4</b>  | <b>8,1</b>                                 | <b>276 719</b>           | <b>-10,8</b>  | <b>1 926 474</b> | <b>-3,4</b>   | <b>7,0</b>                                 |
| Deutschland  | 13 811         | 179,9  | 112 760        | 24,4   | 8,2  | 270 903                  | -11,1   | 1 904 070        | -3,4  | 7,0  |
| Ausland  | 253            | 74,5   | 733            | -42,6  | 2,9  | 5 816                    | 1,3   | 22 404           | -2,9  | 3,9  |
| <b>Mineral-, Moor-, Sole- und<br/>Thermalbäder</b>         | <b>7 366</b>   | <b>120,7</b>   | <b>72 239</b>  | <b>15,3</b>  | <b>9,8</b>                                 | <b>140 458</b>           | <b>-6,7</b>   | <b>1 161 718</b> | <b>0,8</b>  | <b>8,3</b>                                 |
| Deutschland  | 7 212          | 122,5  | 71 726         | 16,0   | 9,9  | 136 759                  | -6,9  | 1 147 513        | 0,8   | 8,4  |
| Ausland  | 154            | 60,4   | 513            | -35,9  | 3,3  | 3 699                    | 3,3   | 14 205           | -0,9  | 3,8  |
| <b>Orte mit Kurbetrieb</b>                                 | <b>1 306</b>   | <b>41,0</b>  | <b>16 245</b>  | <b>-1,7</b>  | <b>12,4</b>                                | <b>34 770</b>            | <b>1,1</b>  | <b>292 608</b>   | <b>-2,7</b>   | <b>8,4</b>                                 |
| Deutschland  | 1 271          | 38,3   | 16 142         | -2,2   | 12,7                                       | 34 120                   | 0,9   | 291 050          | -2,8  | 8,5  |
| Ausland  | 35             | x  | 103            | 281,5  | 2,9  | 650                      | 13,2  | 1 558            | 30,7  | 2,4  |
| <b>heil klimatische Kurorte</b>                            | <b>4 097</b>   | <b>x</b>   | <b>16 658</b>  | <b>213,9</b>   | <b>4,1</b>                                 | <b>79 631</b>            | <b>-21,9</b>  | <b>316 994</b>   | <b>-17,1</b>  | <b>4,0</b>                                 |
| Deutschland  | 4 035          | x  | 16 545         | 218,4  | 4,1  | 78 483                   | -22,1   | 314 016          | -16,9   | 4,0  |
| Ausland  | 62             | x  | 113            | 2,7  | 1,8  | 1 148                    | -10,3   | 2 978            | -36,0   | 2,6  |
| <b>Kneippheilbäder</b>                                     | <b>1 295</b>   | <b>178,5</b>   | <b>8 351</b>   | <b>11,7</b>  | <b>6,4</b>                                 | <b>21 860</b>            | <b>-7,1</b>   | <b>155 154</b>   | <b>-2,1</b>   | <b>7,1</b>                                 |
| Deutschland  | 1 293          | 195,2  | 8 347          | 17,0   | 6,5  | 21 541                   | -7,2  | 151 491          | -2,6  | 7,0  |
| Ausland  | 2              | -92,6  | 4              | -98,8  | 2,0  | 319                      | 4,6   | 3 663            | 26,7  | 11,5                                       |
| <b>Luftkurorte</b>   | <b>265</b>     | <b>-76,4</b>   | <b>1 834</b>   | <b>6,6</b>   | <b>6,9</b>                                 | <b>9 060</b>             | <b>-17,7</b>  | <b>34 512</b>    | <b>9,2</b>  | <b>3,8</b>                                 |
| Deutschland  | 248            | 134,0  | 1 449          | 114,7  | 5,8  | 8 457                    | -13,0   | 25 681           | -11,2   | 3,0  |
| Ausland  | 17             | -98,3  | 385            | -63,2  | 22,6                                       | 603                      | -53,2   | 8 831            | 228,4   | 14,6                                       |
| <b>Erholungsorte</b>                                       | <b>15 031</b>  | <b>x</b>   | <b>43 674</b>  | <b>x</b>   | <b>2,9</b>                                 | <b>252 935</b>           | <b>-17,3</b>  | <b>707 924</b>   | <b>-16,2</b>  | <b>2,8</b>                                 |
| Deutschland  | 14 506         | x  | 40 894         | x  | 2,8  | 245 053                  | -17,7   | 672 464          | -17,4   | 2,7  |
| Ausland  | 525            | 218,2  | 2 780          | 170,7  | 5,3  | 7 882                    | -5,3  | 35 460           | 15,5  | 4,5  |
| <b>Sonstige Gemeinden</b>                                  | <b>70 701</b>  | <b>162,6</b>   | <b>168 119</b> | <b>129,6</b>   | <b>2,4</b>                                 | <b>1 533 570</b>         | <b>2,6</b>  | <b>3 460 088</b> | <b>6,7</b>  | <b>2,3</b>                                 |
| Deutschland  | 66 029         | 157,3  | 153 999        | 127,0  | 2,3  | 1 452 244                | 2,2   | 3 247 306        | 5,8   | 2,2  |
| Ausland  | 4 672          | 272,9  | 14 120         | 163,4  | 3,0  | 81 326                   | 8,9   | 212 782          | 22,0  | 2,6  |
| <b>Gemeindegruppen insgesamt</b>                           | <b>100 061</b> | <b>183,7</b>   | <b>327 120</b> | <b>89,2</b>  | <b>3,3</b>                                 | <b>2 072 284</b>         | <b>-2,4</b>   | <b>6 128 998</b> | <b>0,2</b>  | <b>3,0</b>                                 |
| <b>Deutschland</b>   | <b>94 594</b>  | <b>189,4</b>   | <b>309 102</b> | <b>88,3</b>  | <b>3,3</b>                                 | <b>1 976 657</b>         | <b>-2,8</b>   | <b>5 849 521</b> | <b>-0,6</b>   | <b>3,0</b>                                 |
| <b>Ausland</b>   | <b>5 467</b>   | <b>112,1</b>   | <b>18 018</b>  | <b>106,9</b>   | <b>3,3</b>                                 | <b>95 627</b>            | <b>6,2</b>  | <b>279 477</b>   | <b>21,0</b>   | <b>2,9</b>                                 |

**7. Ankünfte, Übernachtungen und Aufenthaltsdauer der Gäste in Beherbergungsstätten nach Kreisen und dem ständigen Wohnsitz der Gäste (ohne Camping)**

| Kreisfreie Stadt<br>Landkreis<br>Land<br>-----<br>Ständiger Wohnsitz<br>der Gäste | Dezember 2021 |  |                |  |  | Januar bis Dezember 2021 |   |                |   |  |
|---|---------------|--|----------------|--|--|--------------------------|---|----------------|---|--|
|   | Ankünfte      |  | Übernachtungen |  | durchschnittliche<br>Aufenthalts-<br>dauer | Ankünfte                 |   | Übernachtungen |   | durchschnittliche<br>Aufenthalts-<br>dauer |
|   | insgesamt     | Veränderung<br>gegenüber<br>dem<br>Vorjahres-<br>monat | insgesamt      | Veränderung<br>gegenüber<br>dem<br>Vorjahres-<br>monat |  | insgesamt                | Veränderung<br>gegenüber<br>dem<br>Vorjahres-<br>zeitraum | insgesamt      | Veränderung<br>gegenüber<br>dem<br>Vorjahres-<br>zeitraum |  |
|   | Anzahl        | %  | Anzahl         | %  | Tage                                       | Anzahl                   | %   | Anzahl         | %   | Tage                                       |
| <b>Stadt Erfurt</b>   | <b>15 166</b> | <b>130,7</b>   | <b>27 874</b>  | <b>126,4</b>   | <b>1,8</b>                                 | <b>336 935</b>           | <b>21,5</b>   | <b>632 896</b> | <b>31,9</b>   | <b>1,9</b>                                 |
| Deutschland   | 14 002        | 122,1  | 24 992         | 115,1  | 1,8  | 325 522                  | 23,4  | 608 714        | 34,2  | 1,9  |
| Ausland   | 1 164         | x  | 2 882          | x  | 2,5  | 11 413                   | -15,2   | 24 182         | -7,2  | 2,1  |
| <b>Stadt Gera</b>   | <b>3 824</b>  | <b>139,9</b>   | <b>6 205</b>   | <b>85,9</b>  | <b>1,6</b>                                 | <b>70 493</b>            | <b>36,3</b>   | <b>120 620</b> | <b>31,6</b>   | <b>1,7</b>                                 |
| Deutschland   | 3 229         | 118,2  | 5 156          | 70,6   | 1,6  | 58 013                   | 22,8  | 99 469         | 19,3  | 1,7  |
| Ausland   | 595           | x  | 1 049          | 233,0  | 1,8  | 12 480                   | 178,8   | 21 151         | 154,3   | 1,7  |
| <b>Stadt Jena</b>   | <b>6 490</b>  | <b>147,3</b>   | <b>14 080</b>  | <b>169,1</b>   | <b>2,2</b>                                 | <b>118 178</b>           | <b>8,0</b>  | <b>227 133</b> | <b>15,9</b>   | <b>1,9</b>                                 |
| Deutschland   | 5 858         | 137,3  | 11 744         | 145,7  | 2,0  | 107 117                  | 7,5   | 197 265        | 12,7  | 1,8  |
| Ausland   | 632           | x  | 2 336          | x  | 3,7  | 11 061                   | 13,7  | 29 868         | 42,8  | 2,7  |
| <b>Stadt Suhl</b>   | <b>2 686</b>  | <b>x</b>   | <b>7 186</b>   | <b>x</b>   | <b>2,7</b>                                 | <b>51 697</b>            | <b>-22,9</b>  | <b>136 485</b> | <b>-19,8</b>  | <b>2,6</b>                                 |
| Deutschland   | 2 586         | x  | 6 884          | x  | 2,7  | 50 007                   | -23,3   | 130 788        | -20,6   | 2,6  |
| Ausland   | 100           | x  | 302            | x  | 3,0  | 1 690                    | -10,7   | 5 697          | 1,6   | 3,4  |
| <b>Stadt Weimar</b>   | <b>8 134</b>  | <b>x</b>   | <b>16 092</b>  | <b>x</b>   | <b>2,0</b>                                 | <b>204 926</b>           | <b>-4,3</b>   | <b>419 882</b> | <b>-0,3</b>   | <b>2,0</b>                                 |
| Deutschland   | 7 609         | x  | 14 939         | x  | 2,0  | 190 956                  | -4,7  | 392 721        | -0,9  | 2,1  |
| Ausland   | 525           | x  | 1 153          | x  | 2,2  | 13 970                   | 1,5   | 27 161         | 8,6   | 1,9  |
| <b>Eichsfeld</b>  | <b>2 525</b>  | <b>120,9</b>   | <b>12 554</b>  | <b>39,4</b>  | <b>5,0</b>                                 | <b>60 773</b>            | <b>-9,8</b>   | <b>228 902</b> | <b>2,8</b>  | <b>3,8</b>                                 |
| Deutschland   | 2 439         | 123,6  | 12 254         | 42,2   | 5,0  | 58 945                   | -9,3  | 222 780        | 3,0   | 3,8  |
| Ausland   | 86            | 65,4   | 300            | -23,5  | 3,5  | 1 828                    | -24,3   | 6 122          | -3,8  | 3,3  |
| <b>Nordhausen</b>   | <b>2 365</b>  | <b>172,5</b>   | <b>5 746</b>   | <b>195,1</b>   | <b>2,4</b>                                 | <b>39 578</b>            | <b>-2,4</b>   | <b>102 315</b> | <b>6,6</b>  | <b>2,6</b>                                 |
| Deutschland   | 2 294         | 170,8  | 5 587          | 195,0  | 2,4  | 38 005                   | -3,7  | 97 245         | 3,6   | 2,6  |
| Ausland   | 71            | 238,1  | 159            | 200,0  | 2,2  | 1 573                    | 48,7  | 5 070          | 136,5   | 3,2  |
| <b>Wartburgkreis</b>  | <b>8 820</b>  | <b>105,5</b>   | <b>46 365</b>  | <b>22,1</b>  | <b>5,3</b>                                 | <b>193 008</b>           | <b>-9,1</b>   | <b>826 634</b> | <b>-3,1</b>   | <b>4,3</b>                                 |
| Deutschland   | 8 435         | 101,6  | 45 283         | 21,6   | 5,4  | 183 966                  | -8,8  | 804 394        | -3,1  | 4,4  |
| Ausland   | 385           | 256,5  | 1 082          | 45,2   | 2,8  | 9 042                    | -16,1   | 22 240         | -0,6  | 2,5  |
| <b>Unstrut-Hainich-Kreis</b>  | <b>3 043</b>  | <b>135,5</b>   | <b>16 413</b>  | <b>67,5</b>  | <b>5,4</b>                                 | <b>63 538</b>            | <b>-4,5</b>   | <b>268 177</b> | <b>-1,6</b>   | <b>4,2</b>                                 |
| Deutschland   | 2 965         | 136,1  | 16 180         | 70,7   | 5,5  | 61 498                   | -5,1  | 257 573        | -2,4  | 4,2  |
| Ausland   | 78            | 116,7  | 233            | -27,9  | 3,0  | 2 040                    | 20,4  | 10 604         | 21,6  | 5,2  |
| <b>Kyffhäuserkreis</b>  | <b>1 755</b>  | <b>229,3</b>   | <b>8 781</b>   | <b>57,8</b>  | <b>5,0</b>                                 | <b>55 074</b>            | <b>-5,0</b>   | <b>217 334</b> | <b>7,0</b>  | <b>3,9</b>                                 |
| Deutschland   | 1 719         | 235,1  | 8 680          | 57,9   | 5,0  | 54 089                   | -5,2  | 214 813        | 6,6   | 4,0  |
| Ausland   | 36            | 80,0   | 101            | 55,4   | 2,8  | 985                      | 7,3   | 2 521          | 50,1  | 2,6  |
| <b>Schmalkalden-Meiningen</b>   | <b>9 803</b>  | <b>x</b>   | <b>28 708</b>  | <b>x</b>   | <b>2,9</b>                                 | <b>138 617</b>           | <b>-15,4</b>  | <b>381 295</b> | <b>-15,3</b>  | <b>2,8</b>                                 |
| Deutschland   | 9 431         | x  | 26 886         | x  | 2,9  | 133 920                  | -15,8   | 360 174        | -16,5   | 2,7  |
| Ausland   | 372           | 250,9  | 1 822          | 207,8  | 4,9  | 4 697                    | -2,0  | 21 121         | 12,4  | 4,5  |

Noch: 7. Ankünfte, Übernachtungen und Aufenthaltsdauer der Gäste in Beherbergungsstätten nach Kreisen und dem ständigen Wohnsitz der Gäste (ohne Camping)

| Kreisfreie Stadt<br>Landkreis<br>Land<br>-----<br>Ständiger Wohnsitz<br>der Gäste | Dezember 2021  |  |                |  |                                    | Januar bis Dezember 2021 |   |                  |   |                                    |
|---|----------------|--|----------------|--|------------------------------------|--------------------------|---|------------------|---|------------------------------------|
|   | Ankünfte       |  | Übernachtungen |  | durchschnittliche Aufenthaltsdauer | Ankünfte                 |   | Übernachtungen   |   | durchschnittliche Aufenthaltsdauer |
|   | insgesamt      | Veränderung gegenüber dem Vorjahresmonat | insgesamt      | Veränderung gegenüber dem Vorjahresmonat |                                    | insgesamt                | Veränderung gegenüber dem Vorjahreszeitraum | insgesamt        | Veränderung gegenüber dem Vorjahreszeitraum |                                    |
|   | Anzahl         | %  | Anzahl         | %  | Tage                               | Anzahl                   | %   | Anzahl           | %   | Tage                               |
| <b>Gotha</b>  | <b>10 569</b>  | <b>187,0</b>                             | <b>34 217</b>  | <b>160,0</b>                             | <b>3,2</b>                         | <b>198 975</b>           | <b>-2,5</b>                                 | <b>628 338</b>   | <b>-3,0</b>                                 | <b>3,2</b>                         |
| Deutschland   | 10 200         | x  | 32 910         | 186,2                                    | 3,2                                | 192 786                  | -2,0  | 601 804          | -3,9  | 3,1                                |
| Ausland   | 369            | -68,3                                    | 1 307          | -21,3                                    | 3,5                                | 6 189                    | -16,6                                       | 26 534           | 24,2  | 4,3                                |
| <b>Sömmerda</b>   | <b>871</b>     | <b>64,0</b>                              | <b>2 580</b>   | <b>63,1</b>                              | <b>3,0</b>                         | <b>21 126</b>            | <b>14,4</b>                                 | <b>47 645</b>    | <b>13,5</b>                                 | <b>2,3</b>                         |
| Deutschland   | 793            | 55,2                                     | 2 148          | 42,9                                     | 2,7                                | 20 266                   | 14,2  | 44 260           | 11,2  | 2,2                                |
| Ausland   | 78             | 290,0                                    | 432            | x  | 5,5                                | 860                      | 19,4  | 3 385            | 55,8  | 3,9                                |
| <b>Hildburghausen</b>   | <b>2 504</b>   | <b>267,2</b>                             | <b>11 944</b>  | <b>29,5</b>                              | <b>4,8</b>                         | <b>49 529</b>            | <b>-27,4</b>                                | <b>241 767</b>   | <b>-21,4</b>                                | <b>4,9</b>                         |
| Deutschland   | 2 453          | 279,7                                    | 11 763         | 31,4                                     | 4,8                                | 48 657                   | -27,2                                       | 238 132          | -20,4                                       | 4,9                                |
| Ausland   | 51             | 41,7                                     | 181            | -33,2                                    | 3,5                                | 872                      | -36,0                                       | 3 635            | -56,4                                       | 4,2                                |
| <b>Ilm-Kreis</b>  | <b>4 026</b>   | <b>175,6</b>                             | <b>13 559</b>  | <b>149,8</b>                             | <b>3,4</b>                         | <b>83 460</b>            | <b>-5,2</b>                                 | <b>227 284</b>   | <b>-1,3</b>                                 | <b>2,7</b>                         |
| Deutschland   | 3 781          | 179,0                                    | 11 579         | 161,5                                    | 3,1                                | 79 593                   | -6,8  | 206 647          | -5,6  | 2,6                                |
| Ausland   | 245            | 131,1                                    | 1 980          | 97,8                                     | 8,1                                | 3 867                    | 47,1  | 20 637           | 84,3  | 5,3                                |
| <b>Weimarer Land</b>  | <b>4 220</b>   | <b>271,8</b>                             | <b>20 872</b>  | <b>56,6</b>                              | <b>4,9</b>                         | <b>85 608</b>            | <b>-2,0</b>                                 | <b>378 253</b>   | <b>4,9</b>                                  | <b>4,4</b>                         |
| Deutschland   | 4 117          | 270,2                                    | 20 462         | 54,2                                     | 5,0                                | 83 343                   | -2,2  | 371 796          | 4,4   | 4,5                                |
| Ausland   | 103            | x  | 410            | x  | 4,0                                | 2 265                    | 4,6   | 6 457            | 41,1  | 2,9                                |
| <b>Sonneberg</b>  | <b>1 813</b>   | <b>283,3</b>                             | <b>7 337</b>   | <b>150,7</b>                             | <b>4,0</b>                         | <b>33 983</b>            | <b>-9,4</b>                                 | <b>124 966</b>   | <b>3,8</b>                                  | <b>3,7</b>                         |
| Deutschland   | 1 760          | x  | 6 901          | 154,6                                    | 3,9                                | 32 883                   | -10,3                                       | 118 567          | 1,4   | 3,6                                |
| Ausland   | 53             | 55,9                                     | 436            | 100,9                                    | 8,2                                | 1 100                    | 28,2  | 6 399            | 84,9  | 5,8                                |
| <b>Saalfeld-Rudolstadt</b>  | <b>2 971</b>   | <b>125,2</b>                             | <b>11 887</b>  | <b>37,5</b>                              | <b>4,0</b>                         | <b>84 182</b>            | <b>-10,7</b>                                | <b>268 712</b>   | <b>-4,7</b>                                 | <b>3,2</b>                         |
| Deutschland   | 2 904          | 123,9                                    | 11 458         | 35,3                                     | 3,9                                | 82 553                   | -11,0                                       | 260 494          | -5,9  | 3,2                                |
| Ausland   | 67             | 204,5                                    | 429            | 150,9                                    | 6,4                                | 1 629                    | 10,3  | 8 218            | 64,1  | 5,0                                |
| <b>Saale-Holzland-Kreis</b>   | <b>3 080</b>   | <b>212,1</b>                             | <b>16 064</b>  | <b>26,9</b>                              | <b>5,2</b>                         | <b>56 108</b>            | <b>-5,7</b>                                 | <b>257 289</b>   | <b>-2,0</b>                                 | <b>4,6</b>                         |
| Deutschland   | 2 974          | 222,9                                    | 15 756         | 27,8                                     | 5,3                                | 53 808                   | -3,8  | 250 436          | 0,2   | 4,7                                |
| Ausland   | 106            | 60,6                                     | 308            | -4,3                                     | 2,9                                | 2 300                    | -35,1                                       | 6 853            | -45,7                                       | 3,0                                |
| <b>Saale-Orla-Kreis</b>   | <b>2 273</b>   | <b>204,3</b>                             | <b>11 199</b>  | <b>55,3</b>                              | <b>4,9</b>                         | <b>63 290</b>            | <b>-7,9</b>                                 | <b>234 612</b>   | <b>-4,5</b>                                 | <b>3,7</b>                         |
| Deutschland   | 2 062          | 191,7                                    | 10 546         | 52,0                                     | 5,1                                | 60 081                   | -9,2  | 224 742          | -5,4  | 3,7                                |
| Ausland   | 211            | x  | 653            | 139,2                                    | 3,1                                | 3 209                    | 25,1  | 9 870            | 21,2  | 3,1                                |
| <b>Greiz</b>  | <b>1 687</b>   | <b>221,3</b>                             | <b>4 195</b>   | <b>187,1</b>                             | <b>2,5</b>                         | <b>33 416</b>            | <b>-7,7</b>                                 | <b>86 671</b>    | <b>-0,2</b>                                 | <b>2,6</b>                         |
| Deutschland   | 1 636          | 216,4                                    | 4 024          | 193,5                                    | 2,5                                | 32 258                   | -8,8  | 79 839           | -4,8  | 2,5                                |
| Ausland   | 51             | x  | 171            | 90,0                                     | 3,4                                | 1 158                    | 41,0  | 6 832            | 134,5                                       | 5,9                                |
| <b>Altenburger Land</b>   | <b>1 436</b>   | <b>98,9</b>                              | <b>3 262</b>   | <b>25,2</b>                              | <b>2,3</b>                         | <b>29 790</b>            | <b>-7,7</b>                                 | <b>71 788</b>    | <b>-2,1</b>                                 | <b>2,4</b>                         |
| Deutschland   | 1 347          | 101,9                                    | 2 970          | 53,1                                     | 2,2                                | 28 391                   | -7,8  | 66 868           | -2,0  | 2,4                                |
| Ausland   | 89             | 61,8                                     | 292            | -56,2                                    | 3,3                                | 1 399                    | -4,9  | 4 920            | -4,2  | 3,5                                |
| <b>Thüringen</b>  | <b>100 061</b> | <b>183,7</b>                             | <b>327 120</b> | <b>89,2</b>                              | <b>3,3</b>                         | <b>2 072 284</b>         | <b>-2,4</b>                                 | <b>6 128 998</b> | <b>0,2</b>                                  | <b>3,0</b>                         |
| Deutschland   | <b>94 594</b>  | <b>189,4</b>                             | <b>309 102</b> | <b>88,3</b>                              | <b>3,3</b>                         | <b>1 976 657</b>         | <b>-2,8</b>                                 | <b>5 849 521</b> | <b>-0,6</b>                                 | <b>3,0</b>                         |
| Ausland   | <b>5 467</b>   | <b>112,1</b>                             | <b>18 018</b>  | <b>106,9</b>                             | <b>3,3</b>                         | <b>95 627</b>            | <b>6,2</b>                                  | <b>279 477</b>   | <b>21,0</b>                                 | <b>2,9</b>                         |

8. Ankünfte, Übernachtungen und Aufenthaltsdauer der Gäste in Beherbergungsstätten  
nach Kreisen, ausgewählten Betriebsarten und dem ständigen Wohnsitz der Gäste (ohne Camping)

| Kreisfreie Stadt<br>Landkreis<br><br>Betriebsart<br><br>Ständiger Wohnsitz<br>der Gäste | Dezember 2021 |  |                |  |   | Januar bis Dezember 2021 |   |                |   |   |
|---|---------------|--|----------------|--|---|--------------------------|---|----------------|---|---|
|   | Ankünfte      |  | Übernachtungen |  | durch-<br>schnittliche<br>Aufenthalts-<br>dauer | Ankünfte                 |   | Übernachtungen |   | durch-<br>schnittliche<br>Aufenthalts-<br>dauer |
|   | insgesamt     | Veränderung<br>gegenüber<br>dem<br>Vorjahres-<br>monat | insgesamt      | Veränderung<br>gegenüber<br>dem<br>Vorjahres-<br>monat |   | insgesamt                | Veränderung<br>gegenüber<br>dem<br>Vorjahres-<br>zeitraum | insgesamt      | Veränderung<br>gegenüber<br>dem<br>Vorjahres-<br>zeitraum |   |
|   | Anzahl        | %  | Anzahl         | %  | Tage  | Anzahl                   | %   | Anzahl         | %   | Tage  |
| <b>Stadt Erfurt</b>   |               |  |                |  |   |                          |   |                |   |   |
| <b>Hotels, Gasthöfe, Pensionen</b>  | <b>14 647</b> | <b>129,7</b>   | <b>24 900</b>  | <b>116,8</b>   | <b>1,7</b>                                      | <b>319 019</b>           | <b>22,2</b>   | <b>587 787</b> | <b>32,4</b>   | <b>1,8</b>                                      |
| Deutschland   | 13 507        | 119,7  | 22 207         | 103,6  | 1,6   | 308 150                  | 24,1  | 565 457        | 34,4  | 1,8   |
| Ausland   | 1 140         | x  | 2 693          | x  | 2,4   | 10 869                   | -15,3   | 22 330         | -3,2  | 2,1   |
| darunter  |               |  |                |  |   |                          |   |                |   |   |
| <b>Hotels (ohne Hotels garnis)</b>  | <b>9 328</b>  | <b>165,9</b>   | <b>15 255</b>  | <b>152,9</b>   | <b>1,6</b>                                      | <b>207 162</b>           | <b>28,4</b>   | <b>374 331</b> | <b>40,9</b>   | <b>1,8</b>                                      |
| Deutschland   | 8 534         | 152,8  | 13 560         | 134,0  | 1,6   | 200 306                  | 30,7  | 361 505        | 43,1  | 1,8   |
| Ausland   | 794           | x  | 1 695          | x  | 2,1   | 6 856                    | -15,6   | 12 826         | -1,1  | 1,9   |
| <b>Gasthöfe</b>   | <b>335</b>    | <b>139,3</b>   | <b>640</b>     | <b>116,9</b>   | <b>1,9</b>                                      | <b>7 113</b>             | <b>30,0</b>   | <b>12 823</b>  | <b>34,0</b>   | <b>1,8</b>                                      |
| Deutschland   | 328           | 150,4  | 629            | 119,9  | 1,9   | 6 966                    | 33,0  | 12 602         | 36,4  | 1,8   |
| Ausland   | 7             | -22,2  | 11             | 22,2   | 1,6   | 147                      | -38,0   | 221            | -34,2   | 1,5   |
| <b>Stadt Gera</b>   |               |  |                |  |   |                          |   |                |   |   |
| <b>Hotels, Gasthöfe, Pensionen</b>  | <b>3 824</b>  | <b>139,9</b>   | <b>6 205</b>   | <b>85,9</b>  | <b>1,6</b>                                      | <b>69 953</b>            | <b>37,0</b>   | <b>118 882</b> | <b>32,8</b>   | <b>1,7</b>                                      |
| Deutschland   | 3 229         | 118,2  | 5 156          | 70,6   | 1,6   | 57 473                   | 23,3  | 97 731         | 20,4  | 1,7   |
| Ausland   | 595           | x  | 1 049          | 233,0  | 1,8   | 12 480                   | 178,8   | 21 151         | 154,3   | 1,7   |
| darunter  |               |  |                |  |   |                          |   |                |   |   |
| <b>Hotels (ohne Hotels garnis)</b>  | <b>3 200</b>  | <b>196,6</b>   | <b>4 690</b>   | <b>139,9</b>   | <b>1,5</b>                                      | <b>56 025</b>            | <b>57,2</b>   | <b>83 383</b>  | <b>43,6</b>   | <b>1,5</b>                                      |
| Deutschland   | 2 677         | 163,7  | 3 835          | 119,8  | 1,4   | 45 043                   | 38,0  | 68 551         | 30,4  | 1,5   |
| Ausland   | 523           | x  | 855            | x  | 1,6   | 10 982                   | 265,0   | 14 832         | 170,3   | 1,4   |
| <b>Gasthöfe</b>   | .             | .  | .              | .  | .   | <b>2 434</b>             | <b>-38,8</b>  | <b>5 760</b>   | <b>-31,8</b>  | <b>2,4</b>                                      |
| Deutschland   | .             | .  | .              | .  | .   | 2 236                    | -40,5   | 5 352          | -32,9   | 2,4   |
| Ausland   | .             | .  | .              | .  | .   | 198                      | -12,0   | 408            | -13,0   | 2,1   |
| <b>Stadt Jena</b>   |               |  |                |  |   |                          |   |                |   |   |
| <b>Hotels, Gasthöfe, Pensionen</b>  | <b>6 219</b>  | <b>137,0</b>   | <b>12 775</b>  | <b>144,1</b>   | <b>2,1</b>                                      | <b>113 446</b>           | <b>6,2</b>  | <b>208 483</b> | <b>11,1</b>   | <b>1,8</b>                                      |
| Deutschland   | 5 644         | 128,6  | 10 966         | 129,4  | 1,9   | 103 102                  | 5,6   | 186 403        | 10,2  | 1,8   |
| Ausland   | 575           | 271,0  | 1 809          | 299,3  | 3,1   | 10 344                   | 12,5  | 22 080         | 18,8  | 2,1   |
| darunter  |               |  |                |  |   |                          |   |                |   |   |
| <b>Hotels (ohne Hotels garnis)</b>  | <b>3 914</b>  | <b>115,8</b>   | <b>7 904</b>   | <b>146,9</b>   | <b>2,0</b>                                      | <b>72 919</b>            | <b>13,4</b>   | <b>128 733</b> | <b>21,1</b>   | <b>1,8</b>                                      |
| Deutschland   | 3 456         | 103,9  | 6 461          | 129,4  | 1,9   | 64 698                   | 13,0  | 111 803        | 21,0  | 1,7   |
| Ausland   | 458           | 284,9  | 1 443          | 274,8  | 3,2   | 8 221                    | 16,7  | 16 930         | 21,5  | 2,1   |
| <b>Gasthöfe</b>   | <b>811</b>    | <b>251,1</b>   | <b>1 744</b>   | <b>131,0</b>   | <b>2,2</b>                                      | <b>13 873</b>            | <b>1,1</b>  | <b>27 965</b>  | <b>8,3</b>  | <b>2,0</b>                                      |
| Deutschland   | 770           | 240,7  | 1 631          | 118,3  | 2,1   | 13 208                   | 0,5   | 26 571         | 7,9   | 2,0   |
| Ausland   | 41            | x  | 113            | x  | 2,8   | 665                      | 14,1  | 1 394          | 16,2  | 2,1   |
| <b>Stadt Suhl</b>   |               |  |                |  |   |                          |   |                |   |   |
| <b>Hotels, Gasthöfe, Pensionen</b>  | <b>2 634</b>  | <b>x</b>   | <b>7 018</b>   | <b>x</b>   | <b>2,7</b>                                      | <b>51 046</b>            | <b>-22,6</b>  | <b>132 253</b> | <b>-19,2</b>  | <b>2,6</b>                                      |
| Deutschland   | 2 534         | x  | 6 716          | x  | 2,7   | 49 439                   | -23,0   | 128 019        | -19,6   | 2,6   |
| Ausland   | 100           | x  | 302            | x  | 3,0   | 1 607                    | -10,9   | 4 234          | -5,9  | 2,6   |
| darunter  |               |  |                |  |   |                          |   |                |   |   |
| <b>Hotels (ohne Hotels garnis)</b>  | <b>2 307</b>  | <b>x</b>   | <b>6 207</b>   | <b>x</b>   | <b>2,7</b>                                      | <b>46 156</b>            | <b>-21,2</b>  | <b>119 051</b> | <b>-18,2</b>  | <b>2,6</b>                                      |
| Deutschland   | 2 210         | x  | 5 965          | x  | 2,7   | 44 600                   | -21,6   | 115 167        | -18,8   | 2,6   |
| Ausland   | 97            | x  | 242            | x  | 2,5   | 1 556                    | -5,9  | 3 884          | 2,8   | 2,5   |
| <b>Gasthöfe</b>   | <b>178</b>    | <b>x</b>   | <b>364</b>     | <b>x</b>   | <b>2,0</b>                                      | <b>1 874</b>             | <b>-42,4</b>  | <b>5 041</b>   | <b>-36,3</b>  | <b>2,7</b>                                      |
| Deutschland   | 178           | x  | 364            | x  | 2,0   | 1 867                    | -42,5   | 5 022          | -36,3   | 2,7   |
| Ausland   | -             | -  | -              | -  | -   | 7                        | -22,2   | 19             | -17,4   | 2,7   |
| <b>Stadt Weimar</b>   |               |  |                |  |   |                          |   |                |   |   |
| <b>Hotels, Gasthöfe, Pensionen</b>  | <b>7 602</b>  | <b>293,3</b>   | <b>14 626</b>  | <b>x</b>   | <b>1,9</b>                                      | <b>190 760</b>           | <b>-3,6</b>   | <b>383 540</b> | <b>-0,0</b>   | <b>2,0</b>                                      |
| Deutschland   | 7 096         | 286,3  | 13 505         | x  | 1,9   | 177 409                  | -4,1  | 358 662        | -0,6  | 2,0   |
| Ausland   | 506           | x  | 1 121          | x  | 2,2   | 13 351                   | 2,7   | 24 878         | 9,8   | 1,9   |
| darunter  |               |  |                |  |   |                          |   |                |   |   |
| <b>Hotels (ohne Hotels garnis)</b>  | <b>4 114</b>  | <b>259,9</b>   | <b>7 891</b>   | <b>x</b>   | <b>1,9</b>                                      | <b>114 336</b>           | <b>1,0</b>  | <b>223 373</b> | <b>3,3</b>  | <b>2,0</b>                                      |
| Deutschland   | 3 848         | 242,7  | 7 363          | x  | 1,9   | 106 023                  | 0,8   | 208 117        | 2,6   | 2,0   |
| Ausland   | 266           | x  | 528            | x  | 2,0   | 8 313                    | 4,5   | 15 256         | 13,1  | 1,8   |
| <b>Gasthöfe</b>   | .             | .  | .              | .  | .   | <b>3 187</b>             | <b>12,6</b>   | <b>4 794</b>   | <b>7,7</b>  | <b>1,5</b>                                      |
| Deutschland   | .             | .  | .              | .  | .   | 3 013                    | 12,5  | 4 291          | 3,5   | 1,4   |
| Ausland   | .             | .  | .              | .  | .   | 174                      | 14,5  | 503            | 63,3  | 2,9   |

Noch: 8. Ankünfte, Übernachtungen und Aufenthaltsdauer der Gäste in Beherbergungsstätten  
nach Kreisen, ausgewählten Betriebsarten und dem ständigen Wohnsitz der Gäste (ohne Camping)

| Kreisfreie Stadt<br>Landkreis<br><br>Betriebsart<br><br>Ständiger Wohnsitz<br>der Gäste | Dezember 2021 |  |                |  |   | Januar bis Dezember 2021 |   |                |   |   |
|---|---------------|--|----------------|--|---|--------------------------|---|----------------|---|---|
|   | Ankünfte      |  | Übernachtungen |  | durch-<br>schnittliche<br>Aufenthalts-<br>dauer | Ankünfte                 |   | Übernachtungen |   | durch-<br>schnittliche<br>Aufenthalts-<br>dauer |
|   | insgesamt     | Veränderung<br>gegenüber<br>dem<br>Vorjahres-<br>monat | insgesamt      | Veränderung<br>gegenüber<br>dem<br>Vorjahres-<br>monat |   | insgesamt                | Veränderung<br>gegenüber<br>dem<br>Vorjahres-<br>zeitraum | insgesamt      | Veränderung<br>gegenüber<br>dem<br>Vorjahres-<br>zeitraum |   |
|   | Anzahl        | %  | Anzahl         | %  | Tage  | Anzahl                   | %   | Anzahl         | %   | Tage  |
| <b>Eichsfeld</b>  |               |  |                |  |   |                          |   |                |   |   |
| <b>Hotels, Gasthöfe, Pensionen</b>  | <b>1 964</b>  | <b>116,5</b>   | <b>4 531</b>   | <b>119,1</b>   | <b>2,3</b>                                      | <b>47 876</b>            | <b>-12,5</b>  | <b>115 653</b> | <b>0,5</b>  | <b>2,4</b>                                      |
| Deutschland   | 1 884         | 120,1  | 4 237          | 143,1  | 2,2   | 46 146                   | -11,9   | 110 236        | 1,0   | 2,4   |
| Ausland   | 80            | 56,9   | 294            | -9,5   | 3,7   | 1 730                    | -26,5   | 5 417          | -8,5  | 3,1   |
| darunter  |               |  |                |  |   |                          |   |                |   |   |
| <b>Hotels (ohne Hotels garnis)</b>  | <b>1 292</b>  | <b>141,9</b>   | <b>3 141</b>   | <b>174,8</b>   | <b>2,4</b>                                      | <b>37 829</b>            | <b>-16,4</b>  | <b>94 489</b>  | <b>-2,8</b>   | <b>2,5</b>                                      |
| Deutschland   | 1 242         | 150,4  | 2 944          | 215,5  | 2,4   | 36 459                   | -15,6   | 90 688         | -1,7  | 2,5   |
| Ausland   | 50            | 31,6   | 197            | -6,2   | 3,9   | 1 370                    | -34,1   | 3 801          | -23,7   | 2,8   |
| <b>Gasthöfe</b>   | <b>419</b>    | <b>125,3</b>   | <b>757</b>     | <b>82,0</b>  | <b>1,8</b>                                      | <b>5 929</b>             | <b>5,9</b>  | <b>11 600</b>  | <b>12,3</b>   | <b>2,0</b>                                      |
| Deutschland   | 412           | 121,5  | 750            | 80,3   | 1,8   | 5 847                    | 5,8   | 11 346         | 12,2  | 1,9   |
| Ausland   | 7             | x  | 7              | x  | 1,0   | 82                       | 10,8  | 254            | 16,5  | 3,1   |
| <b>Nordhausen</b>   |               |  |                |  |   |                          |   |                |   |   |
| <b>Hotels, Gasthöfe, Pensionen</b>  | <b>2 218</b>  | <b>160,9</b>   | <b>5 146</b>   | <b>184,8</b>   | <b>2,3</b>                                      | <b>34 858</b>            | <b>-0,9</b>   | <b>86 283</b>  | <b>9,1</b>  | <b>2,5</b>                                      |
| Deutschland   | 2 147         | 159,0  | 4 987          | 184,3  | 2,3   | 33 303                   | -2,5  | 81 305         | 5,6   | 2,4   |
| Ausland   | 71            | 238,1  | 159            | 200,0  | 2,2   | 1 555                    | 50,7  | 4 978          | 141,4   | 3,2   |
| darunter  |               |  |                |  |   |                          |   |                |   |   |
| <b>Hotels (ohne Hotels garnis)</b>  | <b>1 458</b>  | <b>208,2</b>   | <b>3 598</b>   | <b>269,0</b>   | <b>2,5</b>                                      | <b>21 824</b>            | <b>-5,9</b>   | <b>59 710</b>  | <b>6,9</b>  | <b>2,7</b>                                      |
| Deutschland   | 1 437         | 205,7  | 3 534          | 263,6  | 2,5   | 21 226                   | -6,3  | 57 792         | 5,7   | 2,7   |
| Ausland   | 21            | x  | 64             | x  | 3,0   | 598                      | 7,9   | 1 918          | 62,7  | 3,2   |
| <b>Gasthöfe</b>   | <b>106</b>    | <b>41,3</b>  | <b>205</b>     | <b>30,6</b>  | <b>1,9</b>                                      | <b>2 869</b>             | <b>6,1</b>  | <b>5 130</b>   | <b>17,7</b>   | <b>1,8</b>                                      |
| Deutschland   | 105           | 40,0   | 204            | 29,9   | 1,9   | 2 858                    | 6,2   | 5 114          | 17,7  | 1,8   |
| Ausland   | 1             | x  | 1              | x  | 1,0   | 11                       | -8,3  | 16             | 14,3  | 1,5   |
| <b>Wartburgkreis</b>  |               |  |                |  |   |                          |   |                |   |   |
| <b>Hotels, Gasthöfe, Pensionen</b>  | <b>7 204</b>  | <b>140,9</b>   | <b>14 139</b>  | <b>134,0</b>   | <b>2,0</b>                                      | <b>163 474</b>           | <b>-10,7</b>  | <b>313 120</b> | <b>-10,0</b>  | <b>1,9</b>                                      |
| Deutschland   | 6 826         | 136,8  | 13 103         | 147,3  | 1,9   | 154 564                  | -10,3   | 292 573        | -10,4   | 1,9   |
| Ausland   | 378           | 250,0  | 1 036          | 39,1   | 2,7   | 8 910                    | -16,2   | 20 547         | -4,8  | 2,3   |
| darunter  |               |  |                |  |   |                          |   |                |   |   |
| <b>Hotels (ohne Hotels garnis)</b>  | <b>5 095</b>  | <b>124,1</b>   | <b>9 213</b>   | <b>127,8</b>   | <b>1,8</b>                                      | <b>119 739</b>           | <b>-11,0</b>  | <b>214 282</b> | <b>-12,7</b>  | <b>1,8</b>                                      |
| Deutschland   | 4 868         | 121,0  | 8 564          | 144,3  | 1,8   | 113 251                  | -10,5   | 200 582        | -12,4   | 1,8   |
| Ausland   | 227           | 219,7  | 649            | 20,6   | 2,9   | 6 488                    | -19,2   | 13 700         | -16,0   | 2,1   |
| <b>Gasthöfe</b>   | <b>669</b>    | <b>x</b>   | <b>1 498</b>   | <b>x</b>   | <b>2,2</b>                                      | <b>13 764</b>            | <b>-9,9</b>   | <b>30 080</b>  | <b>-12,0</b>  | <b>2,2</b>                                      |
| Deutschland   | 659           | x  | 1 480          | x  | 2,2   | 13 456                   | -10,3   | 29 543         | -12,0   | 2,2   |
| Ausland   | 10            | 233,3  | 18             | 50,0   | 1,8   | 308                      | 6,9   | 537            | -13,2   | 1,7   |
| <b>Unstrut-Hainich-Kreis</b>  |               |  |                |  |   |                          |   |                |   |   |
| <b>Hotels, Gasthöfe, Pensionen</b>  | <b>2 282</b>  | <b>148,9</b>   | <b>6 194</b>   | <b>148,5</b>   | <b>2,7</b>                                      | <b>48 938</b>            | <b>-6,3</b>   | <b>117 843</b> | <b>-1,3</b>   | <b>2,4</b>                                      |
| Deutschland   | 2 206         | 149,3  | 5 977          | 173,9  | 2,7   | 47 038                   | -7,3  | 110 112        | -4,0  | 2,3   |
| Ausland   | 76            | 137,5  | 217            | -30,2  | 2,9   | 1 900                    | 27,1  | 7 731          | 65,0  | 4,1   |
| darunter  |               |  |                |  |   |                          |   |                |   |   |
| <b>Hotels (ohne Hotels garnis)</b>  | <b>1 682</b>  | <b>184,6</b>   | <b>4 548</b>   | <b>251,5</b>   | <b>2,7</b>                                      | <b>34 869</b>            | <b>-10,3</b>  | <b>84 607</b>  | <b>-3,8</b>   | <b>2,4</b>                                      |
| Deutschland   | 1 629         | 181,8  | 4 431          | 290,7  | 2,7   | 33 565                   | -11,1   | 79 522         | -6,6  | 2,4   |
| Ausland   | 53            | x  | 117            | -26,9  | 2,2   | 1 304                    | 19,6  | 5 085          | 78,6  | 3,9   |
| <b>Gasthöfe</b>   | <b>200</b>    | <b>85,2</b>  | <b>491</b>     | <b>59,4</b>  | <b>2,5</b>                                      | <b>5 334</b>             | <b>13,2</b>   | <b>12 160</b>  | <b>6,2</b>  | <b>2,3</b>                                      |
| Deutschland   | 196           | 92,2   | 481            | 66,4   | 2,5   | 5 139                    | 12,9  | 11 611         | 10,6  | 2,3   |
| Ausland   | 4             | -33,3  | 10             | -47,4  | 2,5   | 195                      | 18,9  | 549            | -42,3   | 2,8   |
| <b>Kyffhäuserkreis</b>  |               |  |                |  |   |                          |   |                |   |   |
| <b>Hotels, Gasthöfe, Pensionen</b>  | <b>1 431</b>  | <b>211,1</b>   | <b>3 422</b>   | <b>213,9</b>   | <b>2,4</b>                                      | <b>33 214</b>            | <b>-10,5</b>  | <b>74 601</b>  | <b>-3,7</b>   | <b>2,2</b>                                      |
| Deutschland   | 1 395         | 217,0  | 3 321          | 224,0  | 2,4   | 32 269                   | -11,0   | 72 256         | -5,0  | 2,2   |
| Ausland   | 36            | 80,0   | 101            | 55,4   | 2,8   | 945                      | 9,9   | 2 345          | 61,3  | 2,5   |
| darunter  |               |  |                |  |   |                          |   |                |   |   |
| <b>Hotels (ohne Hotels garnis)</b>  | <b>843</b>    | <b>140,9</b>   | <b>1 891</b>   | <b>152,1</b>   | <b>2,2</b>                                      | <b>20 519</b>            | <b>-7,1</b>   | <b>45 730</b>  | <b>-2,5</b>   | <b>2,2</b>                                      |
| Deutschland   | 822           | 137,6  | 1 853          | 149,1  | 2,3   | 19 961                   | -7,6  | 44 382         | -3,7  | 2,2   |
| Ausland   | 21            | x  | 38             | x  | 1,8   | 558                      | 16,3  | 1 348          | 65,6  | 2,4   |
| <b>Gasthöfe</b>   | <b>304</b>    | <b>x</b>   | <b>736</b>     | <b>x</b>   | <b>2,4</b>                                      | <b>8 949</b>             | <b>-3,2</b>   | <b>18 098</b>  | <b>-2,6</b>   | <b>2,0</b>                                      |
| Deutschland   | 300           | x  | 714            | x  | 2,4   | 8 621                    | -4,2  | 17 489         | -4,0  | 2,0   |
| Ausland   | 4             | -20,0  | 22             | 266,7  | 5,5   | 328                      | 35,5  | 609            | 64,2  | 1,9   |
| <b>Schmalkalden-Meiningen</b>   |               |  |                |  |   |                          |   |                |   |   |
| <b>Hotels, Gasthöfe, Pensionen</b>  | <b>7 997</b>  | <b>x</b>   | <b>20 969</b>  | <b>x</b>   | <b>2,6</b>                                      | <b>118 780</b>           | <b>-15,9</b>  | <b>305 363</b> | <b>-16,6</b>  | <b>2,6</b>                                      |
| Deutschland   | 7 796         | x  | 20 221         | x  | 2,6   | 115 024                  | -16,0   | 289 873        | -17,4   | 2,5   |
| Ausland   | 201           | 105,1  | 748            | 41,7   | 3,7   | 3 756                    | -10,1   | 15 490         | 3,7   | 4,1   |
| darunter  |               |  |                |  |   |                          |   |                |   |   |
| <b>Hotels (ohne Hotels garnis)</b>  | <b>6 051</b>  | <b>x</b>   | <b>16 311</b>  | <b>x</b>   | <b>2,7</b>                                      | <b>84 641</b>            | <b>-16,5</b>  | <b>228 031</b> | <b>-17,0</b>  | <b>2,7</b>                                      |
| Deutschland   | 5 872         | x  | 15 606         | x  | 2,7   | 81 776                   | -17,0   | 215 729        | -18,4   | 2,6   |
| Ausland   | 179           | 175,4  | 705            | 83,1   | 3,9   | 2 865                    | -2,4  | 12 302         | 18,2  | 4,3   |
| <b>Gasthöfe</b>   | <b>996</b>    | <b>165,6</b>   | <b>2 303</b>   | <b>120,4</b>   | <b>2,3</b>                                      | <b>17 442</b>            | <b>-14,0</b>  | <b>39 712</b>  | <b>-13,6</b>  | <b>2,3</b>                                      |
| Deutschland   | 987           | 186,1  | 2 289          | 152,9  | 2,3   | 16 933                   | -14,5   | 37 365         | -15,1   | 2,2   |
| Ausland   | 9             | -70,0  | 14             | -90,0  | 1,6   | 509                      | 6,0   | 2 347          | 22,2  | 4,6   |

Noch: 8. Ankünfte, Übernachtungen und Aufenthaltsdauer der Gäste in Beherbergungsstätten  
nach Kreisen, ausgewählten Betriebsarten und dem ständigen Wohnsitz der Gäste (ohne Camping)

| Kreisfreie Stadt<br>Landkreis<br><br>Betriebsart<br><br>Ständiger Wohnsitz<br>der Gäste | Dezember 2021 |  |                |  |   | Januar bis Dezember 2021 |   |                |   |   |
|---|---------------|--|----------------|--|---|--------------------------|---|----------------|---|---|
|   | Ankünfte      |  | Übernachtungen |  | durch-<br>schnittliche<br>Aufenthalts-<br>dauer | Ankünfte                 |   | Übernachtungen |   | durch-<br>schnittliche<br>Aufenthalts-<br>dauer |
|   | insgesamt     | Veränderung<br>gegenüber<br>dem<br>Vorjahres-<br>monat | insgesamt      | Veränderung<br>gegenüber<br>dem<br>Vorjahres-<br>monat |   | insgesamt                | Veränderung<br>gegenüber<br>dem<br>Vorjahres-<br>zeitraum | insgesamt      | Veränderung<br>gegenüber<br>dem<br>Vorjahres-<br>zeitraum |   |
|   | Anzahl        | %  | Anzahl         | %  | Tage  | Anzahl                   | %   | Anzahl         | %   | Tage  |
| <b>Gotha</b>  |               |  |                |  |   |                          |   |                |   |   |
| <b>Hotels, Gasthöfe, Pensionen</b>  | <b>9 796</b>  | <b>x</b>   | <b>25 768</b>  | <b>x</b>   | <b>2,6</b>                                      | <b>177 974</b>           | <b>-1,4</b>   | <b>455 912</b> | <b>-4,9</b>   | <b>2,6</b>                                      |
| Deutschland   | 9 459         | x  | 25 204         | x  | 2,7   | 172 712                  | -1,0  | 445 684        | -3,9  | 2,6   |
| Ausland   | 337           | 159,2  | 564            | 125,6  | 1,7   | 5 262                    | -12,1   | 10 228         | -34,8   | 1,9   |
| darunter  |               |  |                |  |   |                          |   |                |   |   |
| <b>Hotels (ohne Hotels garnis)</b>  | <b>8 828</b>  | <b>x</b>   | <b>22 920</b>  | <b>x</b>   | <b>2,6</b>                                      | <b>154 713</b>           | <b>-0,8</b>   | <b>395 922</b> | <b>-5,6</b>   | <b>2,6</b>                                      |
| Deutschland   | 8 510         | x  | 22 443         | x  | 2,6   | 149 818                  | -0,3  | 386 802        | -4,4  | 2,6   |
| Ausland   | 318           | 148,4  | 477            | 93,1   | 1,5   | 4 895                    | -12,3   | 9 120          | -37,7   | 1,9   |
| <b>Gasthöfe</b>   | <b>466</b>    | <b>x</b>   | <b>1 255</b>   | <b>x</b>   | <b>2,7</b>                                      | <b>11 445</b>            | <b>-14,6</b>  | <b>28 684</b>  | <b>-11,8</b>  | <b>2,5</b>                                      |
| Deutschland   | 462           | x  | 1 249          | x  | 2,7   | 11 227                   | -14,9   | 28 063         | -11,9   | 2,5   |
| Ausland   | 4             | 100,0  | 6              | 100,0  | 1,5   | 218                      | 2,3   | 621            | -6,3  | 2,8   |
| <b>Sömmerda</b>   |               |  |                |  |   |                          |   |                |   |   |
| <b>Hotels, Gasthöfe, Pensionen</b>  | <b>857</b>    | <b>61,4</b>  | <b>2 552</b>   | <b>61,3</b>  | <b>3,0</b>                                      | <b>19 719</b>            | <b>16,5</b>   | <b>43 465</b>  | <b>17,0</b>   | <b>2,2</b>                                      |
| Deutschland   | 779           | 52,4   | 2 120          | 41,1   | 2,7   | 18 886                   | 16,5  | 40 188         | 14,6  | 2,1   |
| Ausland   | 78            | 290,0  | 432            | x  | 5,5   | 833                      | 16,7  | 3 277          | 55,7  | 3,9   |
| darunter  |               |  |                |  |   |                          |   |                |   |   |
| <b>Hotels (ohne Hotels garnis)</b>  | <b>593</b>    | <b>45,0</b>  | <b>1 545</b>   | <b>42,1</b>  | <b>2,6</b>                                      | <b>14 090</b>            | <b>19,6</b>   | <b>27 885</b>  | <b>23,3</b>   | <b>2,0</b>                                      |
| Deutschland   | 561           | 42,0   | 1 407          | 36,2   | 2,5   | 13 460                   | 20,1  | 26 096         | 22,5  | 1,9   |
| Ausland   | 32            | 128,6  | 138            | 155,6  | 4,3   | 630                      | 10,9  | 1 789          | 37,1  | 2,8   |
| <b>Gasthöfe</b>   | <b>94</b>     | <b>44,6</b>  | <b>202</b>     | <b>9,2</b>   | <b>2,1</b>                                      | <b>2 528</b>             | <b>66,9</b>   | <b>5 378</b>   | <b>47,9</b>   | <b>2,1</b>                                      |
| Deutschland   | 94            | 44,6   | 202            | 9,2  | 2,1   | 2 511                    | 67,2  | 5 185          | 45,4  | 2,1   |
| Ausland   | -             | -  | -              | -  | -   | 17                       | 30,8  | 193            | 179,7   | 11,4  |
| <b>Hildburghausen</b>   |               |  |                |  |   |                          |   |                |   |   |
| <b>Hotels, Gasthöfe, Pensionen</b>  | <b>2 009</b>  | <b>x</b>   | <b>5 321</b>   | <b>281,2</b>   | <b>2,6</b>                                      | <b>36 575</b>            | <b>-28,6</b>  | <b>103 787</b> | <b>-30,5</b>  | <b>2,8</b>                                      |
| Deutschland   | 1 960         | x  | 5 144          | x  | 2,6   | 35 801                   | -28,3   | 100 968        | -28,6   | 2,8   |
| Ausland   | 49            | 36,1   | 177            | -34,7  | 3,6   | 774                      | -39,4   | 2 819          | -64,1   | 3,6   |
| darunter  |               |  |                |  |   |                          |   |                |   |   |
| <b>Hotels (ohne Hotels garnis)</b>  | <b>1 509</b>  | <b>x</b>   | <b>4 078</b>   | <b>x</b>   | <b>2,7</b>                                      | <b>28 439</b>            | <b>-28,0</b>  | <b>83 356</b>  | <b>-28,6</b>  | <b>2,9</b>                                      |
| Deutschland   | 1 486         | x  | 4 003          | x  | 2,7   | 27 936                   | -27,7   | 81 976         | -27,3   | 2,9   |
| Ausland   | 23            | 9,5  | 75             | -43,6  | 3,3   | 503                      | -41,5   | 1 380          | -65,7   | 2,7   |
| <b>Gasthöfe</b>   | <b>402</b>    | <b>x</b>   | <b>1 015</b>   | <b>244,1</b>   | <b>2,5</b>                                      | <b>5 671</b>             | <b>-24,5</b>  | <b>14 511</b>  | <b>-26,9</b>  | <b>2,6</b>                                      |
| Deutschland   | 376           | x  | 913            | x  | 2,4   | 5 422                    | -24,3   | 13 413         | -22,3   | 2,5   |
| Ausland   | 26            | 100,0  | 102            | -2,9   | 3,9   | 249                      | -29,9   | 1 098          | -57,8   | 4,4   |
| <b>Ilm-Kreis</b>  |               |  |                |  |   |                          |   |                |   |   |
| <b>Hotels, Gasthöfe, Pensionen</b>  | <b>3 531</b>  | <b>145,0</b>   | <b>11 445</b>  | <b>123,9</b>   | <b>3,2</b>                                      | <b>72 050</b>            | <b>-3,8</b>   | <b>184 127</b> | <b>1,3</b>  | <b>2,6</b>                                      |
| Deutschland   | 3 322         | 147,9  | 9 987          | 138,1  | 3,0   | 68 477                   | -5,6  | 167 140        | -3,6  | 2,4   |
| Ausland   | 209           | 106,9  | 1 458          | 59,2   | 7,0   | 3 573                    | 51,4  | 16 987         | 102,2   | 4,8   |
| darunter  |               |  |                |  |   |                          |   |                |   |   |
| <b>Hotels (ohne Hotels garnis)</b>  | <b>2 444</b>  | <b>139,1</b>   | <b>8 315</b>   | <b>125,0</b>   | <b>3,4</b>                                      | <b>52 299</b>            | <b>-6,3</b>   | <b>130 615</b> | <b>-1,9</b>   | <b>2,5</b>                                      |
| Deutschland   | 2 312         | 147,8  | 7 175          | 150,1  | 3,1   | 49 963                   | -7,6  | 118 719        | -7,3  | 2,4   |
| Ausland   | 132           | 48,3   | 1 140          | 38,0   | 8,6   | 2 336                    | 34,5  | 11 896         | 135,4   | 5,1   |
| <b>Gasthöfe</b>   | <b>392</b>    | <b>161,3</b>   | <b>1 050</b>   | <b>113,0</b>   | <b>2,7</b>                                      | <b>7 722</b>             | <b>11,5</b>   | <b>19 248</b>  | <b>15,1</b>   | <b>2,5</b>                                      |
| Deutschland   | 360           | 144,9  | 940            | 99,6   | 2,6   | 7 234                    | 7,4   | 17 638         | 10,4  | 2,4   |
| Ausland   | 32            | x  | 110            | x  | 3,4   | 488                      | 150,3   | 1 610          | 115,5   | 3,3   |
| <b>Weimarer Land</b>  |               |  |                |  |   |                          |   |                |   |   |
| <b>Hotels, Gasthöfe, Pensionen</b>  | <b>3 243</b>  | <b>x</b>   | <b>8 279</b>   | <b>x</b>   | <b>2,6</b>                                      | <b>58 898</b>            | <b>-6,0</b>   | <b>139 748</b> | <b>-0,0</b>   | <b>2,4</b>                                      |
| Deutschland   | 3 168         | x  | 7 946          | 299,7  | 2,5   | 56 880                   | -6,1  | 134 381        | -0,8  | 2,4   |
| Ausland   | 75            | 257,1  | 333            | x  | 4,4   | 2 018                    | -2,8  | 5 367          | 26,0  | 2,7   |
| darunter  |               |  |                |  |   |                          |   |                |   |   |
| <b>Hotels (ohne Hotels garnis)</b>  | <b>2 627</b>  | <b>x</b>   | <b>6 546</b>   | <b>x</b>   | <b>2,5</b>                                      | <b>42 796</b>            | <b>-9,3</b>   | <b>100 088</b> | <b>-4,2</b>   | <b>2,3</b>                                      |
| Deutschland   | 2 566         | x  | 6 233          | x  | 2,4   | 41 450                   | -9,2  | 96 610         | -4,6  | 2,3   |
| Ausland   | 61            | x  | 313            | x  | 5,1   | 1 346                    | -13,2   | 3 478          | 9,4   | 2,6   |
| <b>Gasthöfe</b>   | <b>230</b>    | <b>103,5</b>   | <b>542</b>     | <b>64,2</b>  | <b>2,4</b>                                      | <b>4 429</b>             | <b>-1,9</b>   | <b>11 810</b>  | <b>7,3</b>  | <b>2,7</b>                                      |
| Deutschland   | 222           | 103,7  | 531            | 62,9   | 2,4   | 4 361                    | -1,8  | 11 401         | 4,7   | 2,6   |
| Ausland   | 8             | 100,0  | 11             | 175,0  | 1,4   | 68                       | -2,9  | 409            | 243,7   | 6,0   |
| <b>Sonneberg</b>  |               |  |                |  |   |                          |   |                |   |   |
| <b>Hotels, Gasthöfe, Pensionen</b>  | <b>1 578</b>  | <b>260,3</b>   | <b>3 605</b>   | <b>144,7</b>   | <b>2,3</b>                                      | <b>25 357</b>            | <b>-12,8</b>  | <b>55 083</b>  | <b>-6,1</b>   | <b>2,2</b>                                      |
| Deutschland   | 1 541         | 281,4  | 3 305          | 163,1  | 2,1   | 24 498                   | -13,8   | 50 681         | -10,1   | 2,1   |
| Ausland   | 37            | 8,8  | 300            | 38,2   | 8,1   | 859                      | 30,3  | 4 402          | 94,4  | 5,1   |
| darunter  |               |  |                |  |   |                          |   |                |   |   |
| <b>Hotels (ohne Hotels garnis)</b>  | <b>631</b>    | <b>x</b>   | <b>1 288</b>   | <b>182,5</b>   | <b>2,0</b>                                      | <b>9 388</b>             | <b>-16,1</b>  | <b>19 407</b>  | <b>-10,2</b>  | <b>2,1</b>                                      |
| Deutschland   | 620           | x  | 1 181          | 273,7  | 1,9   | 8 994                    | -17,8   | 17 339         | -17,4   | 1,9   |
| Ausland   | 11            | -52,2  | 107            | -23,6  | 9,7   | 394                      | 58,2  | 2 068          | 235,7   | 5,2   |
| <b>Gasthöfe</b>   | <b>470</b>    | <b>x</b>   | <b>1 058</b>   | <b>213,0</b>   | <b>2,3</b>                                      | <b>8 486</b>             | <b>-4,5</b>   | <b>17 258</b>  | <b>-4,6</b>   | <b>2,0</b>                                      |
| Deutschland   | 469           | x  | 1 056          | 212,4  | 2,3   | 8 417                    | -4,4  | 17 124         | -3,9  | 2,0   |
| Ausland   | 1             | x  | 2              | x  | 2,0   | 69                       | -19,8   | 134            | -50,2   | 1,9   |

Noch: 8. Ankünfte, Übernachtungen und Aufenthaltsdauer der Gäste in Beherbergungsstätten  
nach Kreisen, ausgewählten Betriebsarten und dem ständigen Wohnsitz der Gäste (ohne Camping)

| Kreisfreie Stadt<br>Landkreis<br><br>Betriebsart<br><br>Ständiger Wohnsitz<br>der Gäste | Dezember 2021 |  |                |  |   | Januar bis Dezember 2021 |   |                |   |   |
|---|---------------|--|----------------|--|---|--------------------------|---|----------------|---|---|
|   | Ankünfte      |  | Übernachtungen |  | durch-<br>schnittliche<br>Aufenthalts-<br>dauer | Ankünfte                 |   | Übernachtungen |   | durch-<br>schnittliche<br>Aufenthalts-<br>dauer |
|   | insgesamt     | Veränderung<br>gegenüber<br>dem<br>Vorjahres-<br>monat | insgesamt      | Veränderung<br>gegenüber<br>dem<br>Vorjahres-<br>monat |   | insgesamt                | Veränderung<br>gegenüber<br>dem<br>Vorjahres-<br>zeitraum | insgesamt      | Veränderung<br>gegenüber<br>dem<br>Vorjahres-<br>zeitraum |   |
|   | Anzahl        | %  | Anzahl         | %  | Tage  | Anzahl                   | %   | Anzahl         | %   | Tage  |
| <b>Saalfeld-Rudolstadt</b>  |               |  |                |  |   |                          |   |                |   |   |
| <b>Hotels, Gasthöfe, Pensionen</b>  | <b>2 151</b>  | <b>106,6</b>   | <b>5 437</b>   | <b>150,8</b>   | <b>2,5</b>                                      | <b>64 402</b>            | <b>-11,6</b>  | <b>153 979</b> | <b>-5,8</b>   | <b>2,4</b>                                      |
| Deutschland   | 2 084         | 104,5  | 5 008          | 150,8  | 2,4   | 62 948                   | -11,9   | 146 750        | -7,5  | 2,3   |
| Ausland   | 67            | 204,5  | 429            | 150,9  | 6,4   | 1 454                    | 4,8   | 7 229          | 50,6  | 5,0   |
| darunter  |               |  |                |  |   |                          |   |                |   |   |
| <b>Hotels (ohne Hotels garnis)</b>  | <b>1 049</b>  | <b>258,0</b>   | <b>2 708</b>   | <b>x</b>   | <b>2,6</b>                                      | <b>37 185</b>            | <b>-13,1</b>  | <b>86 650</b>  | <b>-10,6</b>  | <b>2,3</b>                                      |
| Deutschland   | 1 017         | 249,5  | 2 606          | x  | 2,6   | 36 373                   | -13,2   | 84 559         | -10,5   | 2,3   |
| Ausland   | 32            | x  | 102            | x  | 3,2   | 812                      | -9,4  | 2 091          | -14,5   | 2,6   |
| <b>Gasthöfe</b>   | <b>673</b>    | <b>9,8</b>   | <b>1 573</b>   | <b>42,2</b>  | <b>2,3</b>                                      | <b>17 444</b>            | <b>-19,3</b>  | <b>39 396</b>  | <b>-9,9</b>   | <b>2,3</b>                                      |
| Deutschland   | 656           | 10,4   | 1 500          | 56,6   | 2,3   | 17 006                   | -19,7   | 35 124         | -15,5   | 2,1   |
| Ausland   | 17            | -10,5  | 73             | -50,7  | 4,3   | 438                      | 3,1   | 4 272          | 101,2   | 9,8   |
| <b>Saale-Holzland-Kreis</b>   |               |  |                |  |   |                          |   |                |   |   |
| <b>Hotels, Gasthöfe, Pensionen</b>  | <b>2 665</b>  | <b>x</b>   | <b>5 949</b>   | <b>285,5</b>   | <b>2,2</b>                                      | <b>44 097</b>            | <b>-8,8</b>   | <b>94 808</b>  | <b>-4,5</b>   | <b>2,1</b>                                      |
| Deutschland   | 2 559         | x  | 5 641          | x  | 2,2   | 41 896                   | -6,9  | 88 336         | -0,5  | 2,1   |
| Ausland   | 106           | 71,0   | 308            | 10,8   | 2,9   | 2 201                    | -34,8   | 6 472          | -38,3   | 2,9   |
| darunter  |               |  |                |  |   |                          |   |                |   |   |
| <b>Hotels (ohne Hotels garnis)</b>  | <b>1 927</b>  | <b>x</b>   | <b>4 472</b>   | <b>x</b>   | <b>2,3</b>                                      | <b>27 149</b>            | <b>-10,9</b>  | <b>61 143</b>  | <b>-5,7</b>   | <b>2,3</b>                                      |
| Deutschland   | 1 904         | x  | 4 422          | x  | 2,3   | 26 282                   | -7,1  | 59 086         | -0,2  | 2,2   |
| Ausland   | 23            | 27,8   | 50             | 85,2   | 2,2   | 867                      | -60,2   | 2 057          | -63,6   | 2,4   |
| <b>Gasthöfe</b>   | <b>480</b>    | <b>150,0</b>   | <b>910</b>     | <b>96,1</b>  | <b>1,9</b>                                      | <b>10 955</b>            | <b>-4,9</b>   | <b>21 062</b>  | <b>-3,0</b>   | <b>1,9</b>                                      |
| Deutschland   | 454           | 153,6  | 756            | 90,9   | 1,7   | 10 447                   | -5,1  | 17 975         | -3,3  | 1,7   |
| Ausland   | 26            | 100,0  | 154            | 126,5  | 5,9   | 508                      | -0,8  | 3 087          | -1,0  | 6,1   |
| <b>Saale-Orla-Kreis</b>   |               |  |                |  |   |                          |   |                |   |   |
| <b>Hotels, Gasthöfe, Pensionen</b>  | <b>1 819</b>  | <b>219,7</b>   | <b>4 154</b>   | <b>156,4</b>   | <b>2,3</b>                                      | <b>46 785</b>            | <b>-7,7</b>   | <b>113 169</b> | <b>-5,3</b>   | <b>2,4</b>                                      |
| Deutschland   | 1 638         | 203,3  | 3 568          | 135,0  | 2,2   | 43 677                   | -9,6  | 104 284        | -7,9  | 2,4   |
| Ausland   | 181           | x  | 586            | x  | 3,2   | 3 108                    | 31,0  | 8 885          | 40,3  | 2,9   |
| darunter  |               |  |                |  |   |                          |   |                |   |   |
| <b>Hotels (ohne Hotels garnis)</b>  | <b>1 100</b>  | <b>234,3</b>   | <b>2 584</b>   | <b>138,8</b>   | <b>2,3</b>                                      | <b>27 511</b>            | <b>-6,9</b>   | <b>71 403</b>  | <b>-6,8</b>   | <b>2,6</b>                                      |
| Deutschland   | 1 040         | 231,2  | 2 386          | 129,2  | 2,3   | 26 447                   | -7,7  | 68 697         | -7,5  | 2,6   |
| Ausland   | 60            | 300,0  | 198            | x  | 3,3   | 1 064                    | 17,8  | 2 706          | 17,8  | 2,5   |
| <b>Gasthöfe</b>   | <b>401</b>    | <b>124,0</b>   | <b>822</b>     | <b>121,0</b>   | <b>2,0</b>                                      | <b>13 041</b>            | <b>-10,0</b>  | <b>27 360</b>  | <b>-4,5</b>   | <b>2,1</b>                                      |
| Deutschland   | 365           | 121,2  | 747            | 140,2  | 2,0   | 11 976                   | -12,4   | 23 891         | -10,0   | 2,0   |
| Ausland   | 36            | 157,1  | 75             | 23,0   | 2,1   | 1 065                    | 30,2  | 3 469          | 65,0  | 3,3   |
| <b>Greiz</b>  |               |  |                |  |   |                          |   |                |   |   |
| <b>Hotels, Gasthöfe, Pensionen</b>  | <b>1 604</b>  | <b>206,1</b>   | <b>3 808</b>   | <b>160,8</b>   | <b>2,4</b>                                      | <b>28 570</b>            | <b>-9,4</b>   | <b>65 099</b>  | <b>-8,1</b>   | <b>2,3</b>                                      |
| Deutschland   | 1 567         | 203,7  | 3 712          | 170,9  | 2,4   | 27 717                   | -9,9  | 62 502         | -8,5  | 2,3   |
| Ausland   | 37            | x  | 96             | 6,7  | 2,6   | 853                      | 12,1  | 2 597          | 5,3   | 3,0   |
| darunter  |               |  |                |  |   |                          |   |                |   |   |
| <b>Hotels (ohne Hotels garnis)</b>  | <b>1 157</b>  | <b>x</b>   | <b>2 587</b>   | <b>255,4</b>   | <b>2,2</b>                                      | <b>19 522</b>            | <b>-11,3</b>  | <b>43 510</b>  | <b>-10,3</b>  | <b>2,2</b>                                      |
| Deutschland   | 1 141         | x  | 2 565          | 252,3  | 2,2   | 19 101                   | -11,6   | 42 612         | -10,6   | 2,2   |
| Ausland   | 16            | x  | 22             | x  | 1,4   | 421                      | 6,0   | 898            | 7,0   | 2,1   |
| <b>Gasthöfe</b>   | <b>234</b>    | <b>122,9</b>   | <b>613</b>     | <b>145,2</b>   | <b>2,6</b>                                      | <b>4 286</b>             | <b>-10,0</b>  | <b>10 167</b>  | <b>-9,1</b>   | <b>2,4</b>                                      |
| Deutschland   | 227           | 116,2  | 595            | 143,9  | 2,6   | 4 170                    | -11,4   | 9 839          | -10,4   | 2,4   |
| Ausland   | 7             | x  | 18             | 200,0  | 2,6   | 116                      | 118,9   | 328            | 64,8  | 2,8   |
| <b>Altenburger Land</b>   |               |  |                |  |   |                          |   |                |   |   |
| <b>Hotels, Gasthöfe, Pensionen</b>  | <b>1 411</b>  | <b>98,2</b>  | <b>3 150</b>   | <b>22,6</b>  | <b>2,2</b>                                      | <b>25 711</b>            | <b>-4,8</b>   | <b>56 480</b>  | <b>2,7</b>  | <b>2,2</b>                                      |
| Deutschland   | 1 322         | 101,2  | 2 858          | 50,2   | 2,2   | 24 316                   | -4,9  | 51 621         | 3,4   | 2,1   |
| Ausland   | 89            | 61,8   | 292            | -56,2  | 3,3   | 1 395                    | -3,4  | 4 859          | -4,3  | 3,5   |
| darunter  |               |  |                |  |   |                          |   |                |   |   |
| <b>Hotels (ohne Hotels garnis)</b>  | <b>619</b>    | <b>52,8</b>  | <b>1 344</b>   | <b>-24,9</b>   | <b>2,2</b>                                      | <b>11 704</b>            | <b>2,1</b>  | <b>25 407</b>  | <b>2,9</b>  | <b>2,2</b>                                      |
| Deutschland   | 567           | 48,4   | 1 147          | -5,3   | 2,0   | 10 836                   | 0,5   | 21 669         | 0,3   | 2,0   |
| Ausland   | 52            | 126,1  | 197            | -65,9  | 3,8   | 868                      | 26,0  | 3 738          | 21,2  | 4,3   |
| <b>Gasthöfe</b>   | <b>173</b>    | <b>158,2</b>   | <b>458</b>     | <b>129,0</b>   | <b>2,6</b>                                      | <b>3 409</b>             | <b>-3,8</b>   | <b>7 363</b>   | <b>6,6</b>  | <b>2,2</b>                                      |
| Deutschland   | 173           | 162,1  | 458            | 130,2  | 2,6   | 3 361                    | -3,4  | 7 278          | 6,8   | 2,2   |
| Ausland   | -             | x  | -              | x  | -   | 48                       | -21,3   | 85             | -4,5  | 1,8   |



**9. Ankünfte, Übernachtungen und Aufenthaltsdauer der Gäste in Beherbergungsstätten nach ausgewählten Gemeinden und dem ständigen Wohnsitz der Gäste (ohne Camping)**

| Landkreis<br>Gemeinde<br><br>Ständiger Wohnsitz<br>der Gäste | Dezember 2021 |  |                |  |  | Januar bis Dezember 2021 |   |                |   |  |
|--|---------------|--|----------------|--|--|--------------------------|---|----------------|---|--|
|  | Ankünfte      |  | Übernachtungen |  | durchschnittliche<br>Aufenthalts-<br>dauer | Ankünfte                 |   | Übernachtungen |   | durchschnittliche<br>Aufenthalts-<br>dauer |
|  | insgesamt     | Veränderung<br>gegenüber<br>dem<br>Vorjahres-<br>monat | insgesamt      | Veränderung<br>gegenüber<br>dem<br>Vorjahres-<br>monat |  | insgesamt                | Veränderung<br>gegenüber<br>dem<br>Vorjahres-<br>zeitraum | insgesamt      | Veränderung<br>gegenüber<br>dem<br>Vorjahres-<br>zeitraum |  |
|  | Anzahl        | %  | Anzahl         | %  | Tage                                       | Anzahl                   | %   | Anzahl         | %   | Tage                                       |
| <b>Eichsfeld</b>   |               |  |                |  |  |                          |   |                |   |  |
| <b>Heilbad Heiligenstadt, Stadt</b>                          | <b>1 078</b>  | <b>103,0</b>   | <b>7 164</b>   | <b>33,5</b>  | <b>6,6</b>                                 | <b>22 989</b>            | <b>-9,7</b>   | <b>111 617</b> | <b>0,8</b>  | <b>4,9</b>                                 |
| Deutschland  | 1 049         | 104,5  | 7 119          | 33,4   | 6,8  | 22 334                   | -10,4   | 110 142        | 0,8   | 4,9  |
| Ausland  | 29            | 61,1   | 45             | 50,0   | 1,6  | 655                      | 20,0  | 1 475          | 4,5   | 2,3  |
| <b>Küllstedt</b>   | <b>.</b>      | <b>.</b>   | <b>.</b>       | <b>.</b>   | <b>.</b>                                   | <b>378</b>               | <b>-5,7</b>   | <b>1 645</b>   | <b>72,4</b>   | <b>4,4</b>                                 |
| Deutschland  | .             | .  | .              | .  | .  | 304                      | -14,4   | 902            | 40,1  | 3,0  |
| Ausland  | .             | .  | .              | .  | .  | 74                       | 60,9  | 743            | 139,7   | 10,0                                       |
| <b>Leinefelde-Worbis, Stadt</b>                              | <b>663</b>    | <b>79,2</b>  | <b>1 296</b>   | <b>25,0</b>  | <b>2,0</b>                                 | <b>11 961</b>            | <b>18,4</b>   | <b>26 953</b>  | <b>21,1</b>   | <b>2,3</b>                                 |
| Deutschland  | 645           | 89,1   | 1 210          | 55,9   | 1,9  | 11 620                   | 19,5  | 25 976         | 23,3  | 2,2  |
| Ausland  | 18            | -37,9  | 86             | -67,0  | 4,8  | 341                      | -10,3   | 977            | -17,7   | 2,9  |
| <b>Sonnenstein</b>   | <b>91</b>     | <b>111,6</b>   | <b>289</b>     | <b>172,6</b>   | <b>3,2</b>                                 | <b>1 013</b>             | <b>-20,5</b>  | <b>3 655</b>   | <b>-19,1</b>  | <b>3,6</b>                                 |
| Deutschland  | 85            | 102,4  | 283            | 191,8  | 3,3  | 999                      | -20,6   | 3 594          | -19,8   | 3,6  |
| Ausland  | 6             | x  | 6              | -33,3  | 1,0  | 14                       | -17,6   | 61             | 60,5  | 4,4  |
| <b>Dingelstädt, Stadt</b>                                    | <b>136</b>    | <b>202,2</b>   | <b>201</b>     | <b>25,6</b>  | <b>1,5</b>                                 | <b>2 565</b>             | <b>76,0</b>   | <b>4 242</b>   | <b>62,2</b>   | <b>1,7</b>                                 |
| Deutschland  | 136           | 202,2  | 201            | 97,1   | 1,5  | 2 539                    | 77,8  | 3 805          | 65,4  | 1,5  |
| Ausland  | -             | -  | -              | x  | -  | 26                       | -10,3   | 437            | 39,2  | 16,8                                       |
| <b>Nordhausen</b>  |               |  |                |  |  |                          |   |                |   |  |
| <b>Nordhausen, Stadt</b>                                     | <b>1 357</b>  | <b>103,1</b>   | <b>2 731</b>   | <b>91,9</b>  | <b>2,0</b>                                 | <b>25 129</b>            | <b>12,5</b>   | <b>55 198</b>  | <b>20,8</b>   | <b>2,2</b>                                 |
| Deutschland  | 1 289         | 99,2   | 2 576          | 88,0   | 2,0  | 23 735                   | 10,0  | 50 607         | 14,1  | 2,1  |
| Ausland  | 68            | 223,8  | 155            | 192,5  | 2,3  | 1 394                    | 87,9  | 4 591          | 245,7   | 3,3  |
| <b>Harztor</b>   | <b>540</b>    | <b>294,2</b>   | <b>2 023</b>   | <b>x</b>   | <b>3,7</b>                                 | <b>7 406</b>             | <b>-23,6</b>  | <b>31 122</b>  | <b>0,5</b>  | <b>4,2</b>                                 |
| Deutschland  | 540           | 294,2  | 2 023          | x  | 3,7  | 7 404                    | -23,6   | 31 120         | 0,6   | 4,2  |
| Ausland  | -             | -  | -              | -  | -  | 2                        | -60,0   | 2              | -92,9   | 1,0  |
| <b>Wartburgkreis</b>   |               |  |                |  |  |                          |   |                |   |  |
| <b>Bad Salzungen, Stadt</b>                                  | <b>842</b>    | <b>112,6</b>   | <b>9 485</b>   | <b>8,3</b>   | <b>11,3</b>                                | <b>18 242</b>            | <b>0,2</b>  | <b>177 099</b> | <b>7,3</b>  | <b>9,7</b>                                 |
| Deutschland  | 819           | 109,5  | 9 422          | 7,8  | 11,5                                       | 17 789                   | 1,0   | 176 205        | 7,5   | 9,9  |
| Ausland  | 23            | x  | 63             | x  | 2,7  | 453                      | -23,4   | 894            | -26,4   | 2,0  |
| <b>Dernbach</b>  | <b>.</b>      | <b>.</b>   | <b>.</b>       | <b>.</b>   | <b>.</b>                                   | <b>.</b>                 | <b>.</b>  | <b>.</b>       | <b>.</b>  | <b>.</b>                                   |
| Deutschland  | .             | .  | .              | .  | .  | .                        | .   | .              | .   | .  |
| Ausland  | .             | .  | .              | .  | .  | .                        | .   | .              | .   | .  |
| <b>Ruhla, Stadt</b>  | <b>428</b>    | <b>x</b>   | <b>1 600</b>   | <b>x</b>   | <b>3,7</b>                                 | <b>4 788</b>             | <b>-2,2</b>   | <b>15 434</b>  | <b>-18,5</b>  | <b>3,2</b>                                 |
| Deutschland  | 428           | x  | 1 600          | x  | 3,7  | 4 748                    | -2,3  | 15 340         | -17,9   | 3,2  |
| Ausland  | -             | -  | -              | -  | -  | 40                       | 14,3  | 94             | -63,6   | 2,4  |
| <b>Wutha-Farnroda</b>  | <b>297</b>    | <b>x</b>   | <b>723</b>     | <b>x</b>   | <b>2,4</b>                                 | <b>4 172</b>             | <b>8,4</b>  | <b>9 170</b>   | <b>13,6</b>   | <b>2,2</b>                                 |
| Deutschland  | 271           | x  | 683            | x  | 2,5  | 3 649                    | 7,1   | 8 218          | 15,6  | 2,3  |
| Ausland  | 26            | 225,0  | 40             | 100,0  | 1,5  | 523                      | 18,9  | 952            | -1,1  | 1,8  |
| <b>Gerstungen</b>  | <b>103</b>    | <b>x</b>   | <b>309</b>     | <b>x</b>   | <b>3,0</b>                                 | <b>926</b>               | <b>7,5</b>  | <b>4 253</b>   | <b>56,2</b>   | <b>4,6</b>                                 |
| Deutschland  | 96            | x  | 269            | x  | 2,8  | 857                      | 6,3   | 2 802          | 18,4  | 3,3  |
| Ausland  | 7             | 250,0  | 40             | x  | 5,7  | 69                       | 25,5  | 1 451          | x   | 21,0                                       |
| <b>Hörsselberg-Hainich</b>                                   | <b>239</b>    | <b>223,0</b>   | <b>503</b>     | <b>296,1</b>   | <b>2,1</b>                                 | <b>5 760</b>             | <b>-7,5</b>   | <b>12 636</b>  | <b>-4,4</b>   | <b>2,2</b>                                 |
| Deutschland  | 234           | 225,0  | 496            | x  | 2,1  | 5 658                    | -6,9  | 12 438         | -3,7  | 2,2  |
| Ausland  | 5             | 150,0  | 7              | 75,0   | 1,4  | 102                      | -29,7   | 198            | -35,9   | 1,9  |

Noch: 9. Ankünfte, Übernachtungen und Aufenthaltsdauer der Gäste in Beherbergungsstätten  
nach ausgewählten Gemeinden und dem ständigen Wohnsitz der Gäste (ohne Camping)

| Landkreis<br>Gemeinde<br><br>Ständiger Wohnsitz<br>der Gäste | Dezember 2021 |  |                |  |   | Januar bis Dezember 2021 |   |                |   |   |
|--|---------------|--|----------------|--|---|--------------------------|---|----------------|---|---|
|  | Ankünfte      |  | Übernachtungen |  | durch-<br>schnittliche<br>Aufenthalts-<br>dauer | Ankünfte                 |   | Übernachtungen |   | durch-<br>schnittliche<br>Aufenthalts-<br>dauer |
|  | insgesamt     | Veränderung<br>gegenüber<br>dem<br>Vorjahres-<br>monat | insgesamt      | Veränderung<br>gegenüber<br>dem<br>Vorjahres-<br>monat |   | insgesamt                | Veränderung<br>gegenüber<br>dem<br>Vorjahres-<br>zeitraum | insgesamt      | Veränderung<br>gegenüber<br>dem<br>Vorjahres-<br>zeitraum |   |
|  | Anzahl        | %  | Anzahl         | %  | Tage  | Anzahl                   | %   | Anzahl         | %   | Tage  |
| Noch: Wartburgkreis  |               |  |                |  |   |                          |   |                |   |   |
| <b>Bad Liebenstein, Stadt</b>                                | <b>1 099</b>  | <b>19,1</b>  | <b>17 148</b>  | <b>-3,2</b>  | <b>15,6</b>                                     | <b>20 686</b>            | <b>-5,6</b>   | <b>274 491</b> | <b>-6,3</b>   | <b>13,3</b>                                     |
| Deutschland  | 1 076         | 19,0   | 17 020         | -1,8   | 15,8  | 20 201                   | -5,6  | 271 454        | -5,9  | 13,4  |
| Ausland  | 23            | 21,1   | 128            | -65,5  | 5,6   | 485                      | -3,0  | 3 037          | -29,8   | 6,3   |
| <b>Amt Creuzburg, Stadt</b>                                  | <b>145</b>    | <b>x</b>   | <b>305</b>     | <b>x</b>   | <b>2,1</b>                                      | <b>4 193</b>             | <b>-32,5</b>  | <b>9 980</b>   | <b>-28,1</b>  | <b>2,4</b>                                      |
| Deutschland  | 133           | x  | 274            | x  | 2,1   | 4 103                    | -32,6   | 9 831          | -28,0   | 2,4   |
| Ausland  | 12            | x  | 31             | x  | 2,6   | 90                       | -27,4   | 149            | -38,7   | 1,7   |
| <b>Eisenach, Stadt</b>                                       | <b>5 002</b>  | <b>109,5</b>   | <b>9 553</b>   | <b>122,8</b>   | <b>1,9</b>                                      | <b>115 606</b>           | <b>-10,8</b>  | <b>211 939</b> | <b>-8,1</b>   | <b>1,8</b>                                      |
| Deutschland  | 4 720         | 103,5  | 8 818          | 122,5  | 1,9   | 108 617                  | -10,2   | 197 120        | -8,9  | 1,8   |
| Ausland  | 282           | x  | 735            | 126,9  | 2,6   | 6 989                    | -19,5   | 14 819         | 3,7   | 2,1   |
| Unstrut-Hainich-Kreis  |               |  |                |  |   |                          |   |                |   |   |
| <b>Bad Langensalza, Stadt</b>                                | <b>873</b>    | <b>80,4</b>  | <b>7 209</b>   | <b>45,8</b>  | <b>8,3</b>                                      | <b>21 808</b>            | <b>-6,3</b>   | <b>121 379</b> | <b>-1,5</b>   | <b>5,6</b>                                      |
| Deutschland  | 855           | 80,4   | 7 145          | 48,1   | 8,4   | 21 139                   | -7,3  | 117 644        | -3,4  | 5,6   |
| Ausland  | 18            | 80,0   | 64             | -46,2  | 3,6   | 669                      | 45,4  | 3 735          | 148,3   | 5,6   |
| <b>Kammerforst</b>   | <b>33</b>     | <b>x</b>   | <b>46</b>      | <b>x</b>   | <b>1,4</b>                                      | <b>1 665</b>             | <b>-20,7</b>  | <b>3 586</b>   | <b>-10,2</b>  | <b>2,2</b>                                      |
| Deutschland  | 33            | x  | 46             | x  | 1,4   | 1 665                    | -20,7   | 3 586          | -10,2   | 2,2   |
| Ausland  | -             | -  | -              | -  | -   | -                        | -   | -              | -   | -   |
| <b>Mühlhausen/Thüringen, Stadt</b>                           | <b>1 572</b>  | <b>242,5</b>   | <b>3 795</b>   | <b>226,6</b>   | <b>2,4</b>                                      | <b>26 026</b>            | <b>-4,2</b>   | <b>54 805</b>  | <b>0,5</b>  | <b>2,1</b>                                      |
| Deutschland  | 1 522         | 245,9  | 3 703          | 275,6  | 2,4   | 25 089                   | -4,2  | 52 281         | 1,5   | 2,1   |
| Ausland  | 50            | 163,2  | 92             | -47,7  | 1,8   | 937                      | -4,0  | 2 524          | -17,7   | 2,7   |
| Kyffhäuserkreis  |               |  |                |  |   |                          |   |                |   |   |
| <b>Bad Frankenhausen/Kyffh., Stadt</b>                       | <b>917</b>    | <b>x</b>   | <b>6 602</b>   | <b>41,6</b>  | <b>7,2</b>                                      | <b>21 089</b>            | <b>-15,8</b>  | <b>126 763</b> | <b>4,3</b>  | <b>6,0</b>                                      |
| Deutschland  | 904           | x  | 6 566          | 40,9   | 7,3   | 20 781                   | -15,6   | 126 141        | 4,3   | 6,1   |
| Ausland  | 13            | x  | 36             | x  | 2,8   | 308                      | -24,7   | 622            | -7,3  | 2,0   |
| <b>Sondershausen, Stadt</b>                                  | <b>368</b>    | <b>90,7</b>  | <b>1 026</b>   | <b>97,3</b>  | <b>2,8</b>                                      | <b>17 992</b>            | <b>10,2</b>   | <b>54 755</b>  | <b>16,5</b>   | <b>3,0</b>                                      |
| Deutschland  | 358           | 96,7   | 991            | 112,2  | 2,8   | 17 828                   | 9,7   | 54 033         | 15,4  | 3,0   |
| Ausland  | 10            | -9,1   | 35             | -34,0  | 3,5   | 164                      | 148,5   | 722            | x   | 4,4   |
| <b>Kyffhäuserland</b>  | <b>88</b>     | <b>x</b>   | <b>164</b>     | <b>x</b>   | <b>1,9</b>                                      | <b>3 174</b>             | <b>17,7</b>   | <b>7 064</b>   | <b>20,5</b>   | <b>2,2</b>                                      |
| Deutschland  | 88            | x  | 164            | x  | 1,9   | 2 992                    | 17,2  | 6 665          | 20,1  | 2,2   |
| Ausland  | -             | -  | -              | -  | -   | 182                      | 25,5  | 399            | 27,5  | 2,2   |
| <b>Roßleben-Wiehe, Stadt</b>                                 | .             | .  | .              | .  | .   | .                        | .   | .              | .   | .   |
| Deutschland  | .             | .  | .              | .  | .   | .                        | .   | .              | .   | .   |
| Ausland  | .             | .  | .              | .  | .   | .                        | .   | .              | .   | .   |
| <b>An der Schmücke, Stadt</b>                                | .             | .  | .              | .  | .   | .                        | .   | .              | .   | .   |
| Deutschland  | .             | .  | .              | .  | .   | .                        | .   | .              | .   | .   |
| Ausland  | .             | .  | .              | .  | .   | .                        | .   | .              | .   | .   |
| Schmalkalden-Meiningen                                       |               |  |                |  |   |                          |   |                |   |   |
| <b>Breitungen/Werra</b>                                      | .             | .  | .              | .  | .   | .                        | .   | .              | .   | .   |
| Deutschland  | .             | .  | .              | .  | .   | .                        | .   | .              | .   | .   |
| Ausland  | .             | .  | .              | .  | .   | .                        | .   | .              | .   | .   |
| <b>Floh-Seligenthal</b>                                      | <b>280</b>    | <b>156,9</b>   | <b>612</b>     | <b>148,8</b>   | <b>2,2</b>                                      | <b>6 144</b>             | <b>-8,0</b>   | <b>14 911</b>  | <b>-1,3</b>   | <b>2,4</b>                                      |
| Deutschland  | 275           | 175,0  | 607            | 167,4  | 2,2   | 6 013                    | -7,9  | 14 569         | -0,9  | 2,4   |
| Ausland  | 5             | -44,4  | 5              | -73,7  | 1,0   | 131                      | -11,5   | 342            | -15,6   | 2,6   |
| <b>Meiningen, Stadt</b>                                      | <b>756</b>    | <b>137,0</b>   | <b>1 452</b>   | <b>99,2</b>  | <b>1,9</b>                                      | <b>14 665</b>            | <b>-19,5</b>  | <b>29 974</b>  | <b>-14,8</b>  | <b>2,0</b>                                      |
| Deutschland  | 734           | 132,3  | 1 406          | 93,7   | 1,9   | 14 249                   | -17,3   | 29 110         | -11,2   | 2,0   |
| Ausland  | 22            | x  | 46             | x  | 2,1   | 416                      | -58,1   | 864            | -64,4   | 2,1   |

Noch: 9. Ankünfte, Übernachtungen und Aufenthaltsdauer der Gäste in Beherbergungsstätten nach ausgewählten Gemeinden und dem ständigen Wohnsitz der Gäste (ohne Camping)

| Landkreis<br>Gemeinde<br><br>Ständiger Wohnsitz<br>der Gäste | Dezember 2021 |  |                |  |  | Januar bis Dezember 2021 |   |                |   |  |
|--|---------------|--|----------------|--|--|--------------------------|---|----------------|---|--|
|  | Ankünfte      |  | Übernachtungen |  | durchschnittliche<br>Aufenthalts-<br>dauer | Ankünfte                 |   | Übernachtungen |   | durchschnittliche<br>Aufenthalts-<br>dauer |
|  | insgesamt     | Veränderung<br>gegenüber<br>dem<br>Vorjahres-<br>monat | insgesamt      | Veränderung<br>gegenüber<br>dem<br>Vorjahres-<br>monat |  | insgesamt                | Veränderung<br>gegenüber<br>dem<br>Vorjahres-<br>zeitraum | insgesamt      | Veränderung<br>gegenüber<br>dem<br>Vorjahres-<br>zeitraum |  |
|  | Anzahl        | %  | Anzahl         | %  | Tage                                       | Anzahl                   | %   | Anzahl         | %   | Tage                                       |
| Noch: Schmalkalden-Meiningen                                 |               |  |                |  |  |                          |   |                |   |  |
| <b>Oberhof, Stadt</b>  | <b>6 351</b>  | <b>x</b>   | <b>20 288</b>  | <b>x</b>   | <b>3,2</b>                                 | <b>72 683</b>            | <b>-15,9</b>  | <b>228 533</b> | <b>-16,8</b>  | <b>3,1</b>                                 |
| Deutschland  | 6 059         | x  | 18 729         | x  | 3,1  | 69 620                   | -17,0   | 212 104        | -19,4   | 3,0  |
| Ausland  | 292           | x  | 1 559          | x  | 5,3  | 3 063                    | 21,8  | 16 429         | 39,9  | 5,4  |
| <b>Schmalkalden, Kurort, Stadt</b>                           | <b>868</b>    | <b>x</b>   | <b>2 123</b>   | <b>x</b>   | <b>2,4</b>                                 | <b>13 852</b>            | <b>-7,3</b>   | <b>32 452</b>  | <b>-6,4</b>   | <b>2,3</b>                                 |
| Deutschland  | 852           | x  | 2 079          | x  | 2,4  | 13 511                   | -7,6  | 31 777         | -5,8  | 2,4  |
| Ausland  | 16            | 100,0  | 44             | -29,0  | 2,8  | 341                      | 9,6   | 675            | -28,1   | 2,0  |
| <b>Steinbach-Hallenberg, Kurort, Stadt</b>                   | <b>231</b>    | <b>124,3</b>   | <b>1 154</b>   | <b>232,6</b>   | <b>5,0</b>                                 | <b>4 675</b>             | <b>-26,7</b>  | <b>12 608</b>  | <b>-19,6</b>  | <b>2,7</b>                                 |
| Deutschland  | 220           | 189,5  | 1 103          | x  | 5,0  | 4 470                    | -27,2   | 11 529         | -21,8   | 2,6  |
| Ausland  | 11            | -59,3  | 51             | -61,9  | 4,6  | 205                      | -15,6   | 1 079          | 13,8  | 5,3  |
| <b>Brotterode-Trusetal, Stadt</b>                            | <b>234</b>    | <b>x</b>   | <b>734</b>     | <b>x</b>   | <b>3,1</b>                                 | <b>4 907</b>             | <b>-22,2</b>  | <b>13 645</b>  | <b>-26,5</b>  | <b>2,8</b>                                 |
| Deutschland  | 220           | x  | 632            | x  | 2,9  | 4 698                    | -23,9   | 12 685         | -28,3   | 2,7  |
| Ausland  | 14            | x  | 102            | x  | 7,3  | 209                      | 53,7  | 960            | 11,5  | 4,6  |
| <b>Wasungen, Stadt</b>                                       | <b>29</b>     | <b>x</b>   | <b>104</b>     | <b>23,8</b>  | <b>3,6</b>                                 | <b>664</b>               | <b>-76,8</b>  | <b>2 120</b>   | <b>-68,1</b>  | <b>3,2</b>                                 |
| Deutschland  | 29            | x  | 104            | 23,8   | 3,6  | 661                      | -76,6   | 2 111          | -67,7   | 3,2  |
| Ausland  | -             | -  | -              | -  | -  | 3                        | -92,3   | 9              | -91,1   | 3,0  |
| <b>Zella-Mehlis, Stadt</b>                                   | <b>704</b>    | <b>95,6</b>  | <b>1 405</b>   | <b>60,9</b>  | <b>2,0</b>                                 | <b>10 452</b>            | <b>-6,0</b>   | <b>22 032</b>  | <b>-10,9</b>  | <b>2,1</b>                                 |
| Deutschland  | 700           | 97,7   | 1 398          | 62,9   | 2,0  | 10 310                   | -5,8  | 21 750         | -9,2  | 2,1  |
| Ausland  | 4             | -33,3  | 7              | -53,3  | 1,8  | 142                      | -20,2   | 282            | -63,3   | 2,0  |
| <b>Kalttenordheim, Stadt</b>                                 | <b>52</b>     | <b>79,3</b>  | <b>142</b>     | <b>149,1</b>   | <b>2,7</b>                                 | <b>2 200</b>             | <b>-8,6</b>   | <b>5 457</b>   | <b>-11,1</b>  | <b>2,5</b>                                 |
| Deutschland  | 52            | 79,3   | 142            | 149,1  | 2,7  | 2 199                    | -8,2  | 5 427          | -10,9   | 2,5  |
| Ausland  | -             | -  | -              | -  | -  | 1                        | -91,7   | 30             | -33,3   | 30,0                                       |
| <b>Gotha</b>   |               |  |                |  |  |                          |   |                |   |  |
| <b>Friedrichroda, Stadt</b>                                  | <b>3 328</b>  | <b>x</b>   | <b>11 504</b>  | <b>x</b>   | <b>3,5</b>                                 | <b>66 042</b>            | <b>-20,2</b>  | <b>219 063</b> | <b>-19,3</b>  | <b>3,3</b>                                 |
| Deutschland  | 3 266         | x  | 11 391         | x  | 3,5  | 64 994                   | -20,4   | 216 334        | -19,3   | 3,3  |
| Ausland  | 62            | x  | 113            | x  | 1,8  | 1 048                    | -1,4  | 2 729          | -15,5   | 2,6  |
| <b>Gierstädt</b>   | .             | .  | .              | .  | .  | .                        | .   | .              | .   | .  |
| Deutschland  | .             | .  | .              | .  | .  | .                        | .   | .              | .   | .  |
| Ausland  | .             | .  | .              | .  | .  | .                        | .   | .              | .   | .  |
| <b>Gotha, Stadt</b>  | <b>3 339</b>  | <b>159,4</b>   | <b>6 207</b>   | <b>215,4</b>   | <b>1,9</b>                                 | <b>52 330</b>            | <b>25,0</b>   | <b>101 827</b> | <b>22,9</b>   | <b>1,9</b>                                 |
| Deutschland  | 3 119         | 158,2  | 5 935          | 218,1  | 1,9  | 49 612                   | 26,5  | 97 382         | 24,6  | 2,0  |
| Ausland  | 220           | 178,5  | 272            | 166,7  | 1,2  | 2 718                    | 2,7   | 4 445          | -5,5  | 1,6  |
| <b>Luisenthal</b>  | .             | .  | .              | .  | .  | .                        | .   | .              | .   | .  |
| Deutschland  | .             | .  | .              | .  | .  | .                        | .   | .              | .   | .  |
| Ausland  | .             | .  | .              | .  | .  | .                        | .   | .              | .   | .  |
| <b>Ohrdruf, Stadt</b>  | <b>81</b>     | <b>44,6</b>  | <b>188</b>     | <b>34,3</b>  | <b>2,3</b>                                 | <b>1 735</b>             | <b>9,3</b>  | <b>3 556</b>   | <b>-0,3</b>   | <b>2,0</b>                                 |
| Deutschland  | 81            | 44,6   | 188            | 34,3   | 2,3  | 1 726                    | 9,7   | 3 534          | -0,1  | 2,0  |
| Ausland  | -             | -  | -              | -  | -  | 9                        | -35,7   | 22             | -26,7   | 2,4  |
| <b>Bad Tabarz</b>  | <b>1 295</b>  | <b>178,5</b>   | <b>8 351</b>   | <b>11,7</b>  | <b>6,4</b>                                 | <b>21 860</b>            | <b>-7,1</b>   | <b>155 154</b> | <b>-2,1</b>   | <b>7,1</b>                                 |
| Deutschland  | 1 293         | 195,2  | 8 347          | 17,0   | 6,5  | 21 541                   | -7,2  | 151 491        | -2,6  | 7,0  |
| Ausland  | 2             | -92,6  | 4              | -98,8  | 2,0  | 319                      | 4,6   | 3 663          | 26,7  | 11,5                                       |
| <b>Tambach-Dietharz/Thür. Wald, Stadt</b>                    | <b>243</b>    | <b>-78,3</b>   | <b>1 722</b>   | <b>0,1</b>   | <b>7,1</b>                                 | <b>8 852</b>             | <b>-15,9</b>  | <b>33 184</b>  | <b>14,3</b>   | <b>3,7</b>                                 |
| Deutschland  | 226           | 113,2  | 1 337          | 98,1   | 5,9  | 8 249                    | -10,7   | 24 353         | -7,6  | 3,0  |
| Ausland  | 17            | -98,3  | 385            | -63,2  | 22,6                                       | 603                      | -53,1   | 8 831          | 228,8   | 14,6                                       |
| <b>Waltershausen, Stadt</b>                                  | <b>184</b>    | <b>x</b>   | <b>488</b>     | <b>x</b>   | <b>2,7</b>                                 | <b>3 629</b>             | <b>-18,0</b>  | <b>9 400</b>   | <b>-9,1</b>   | <b>2,6</b>                                 |
| Deutschland  | 184           | x  | 488            | x  | 2,7  | 3 608                    | -17,4   | 9 318          | -8,1  | 2,6  |
| Ausland  | -             | -  | -              | -  | -  | 21                       | -62,5   | 82             | -59,2   | 3,9  |
| <b>Nesse-Apfelstädt</b>                                      | <b>431</b>    | <b>63,9</b>  | <b>1 212</b>   | <b>81,7</b>  | <b>2,8</b>                                 | <b>13 065</b>            | <b>42,3</b>   | <b>31 534</b>  | <b>53,9</b>   | <b>2,4</b>                                 |
| Deutschland  | 402           | 77,9   | 1 136          | 112,3  | 2,8  | 12 508                   | 48,8  | 30 412         | 65,9  | 2,4  |
| Ausland  | 29            | -21,6  | 76             | -42,4  | 2,6  | 557                      | -27,9   | 1 122          | -48,0   | 2,0  |

Noch: 9. Ankünfte, Übernachtungen und Aufenthaltsdauer der Gäste in Beherbergungsstätten nach ausgewählten Gemeinden und dem ständigen Wohnsitz der Gäste (ohne Camping)

| Landkreis<br>Gemeinde<br><br>Ständiger Wohnsitz<br>der Gäste | Dezember 2021 |  |                |  |   | Januar bis Dezember 2021 |   |                |   |   |
|--|---------------|--|----------------|--|---|--------------------------|---|----------------|---|---|
|  | Ankünfte      |  | Übernachtungen |  | durch-<br>schnittliche<br>Aufenthalts-<br>dauer | Ankünfte                 |   | Übernachtungen |   | durch-<br>schnittliche<br>Aufenthalts-<br>dauer |
|  | insgesamt     | Veränderung<br>gegenüber<br>dem<br>Vorjahres-<br>monat | insgesamt      | Veränderung<br>gegenüber<br>dem<br>Vorjahres-<br>monat |   | insgesamt                | Veränderung<br>gegenüber<br>dem<br>Vorjahres-<br>zeitraum | insgesamt      | Veränderung<br>gegenüber<br>dem<br>Vorjahres-<br>zeitraum |   |
|  | Anzahl        | %  | Anzahl         | %  | Tage  | Anzahl                   | %   | Anzahl         | %   | Tage  |
| Noch: Gotha  |               |  |                |  |   |                          |   |                |   |   |
| <b>Hörsel</b>  | .             | .  | .              | .  | .   | <b>1 543</b>             | <b>- 8,5</b>  | <b>4 921</b>   | <b>- 3,4</b>  | <b>3,2</b>                                      |
| Deutschland  | .             | .  | .              | .  | .   | 1 505                    | - 9,3   | 4 769          | - 2,1   | 3,2   |
| Ausland  | .             | .  | .              | .  | .   | 38                       | 40,7  | 152            | - 32,4  | 4,0   |
| <b>Drei Gleichen</b>   | <b>264</b>    | <b>277,1</b>   | <b>603</b>     | <b>207,7</b>   | <b>2,3</b>                                      | <b>4 494</b>             | <b>16,6</b>   | <b>9 667</b>   | <b>8,7</b>  | <b>2,2</b>                                      |
| Deutschland  | 257           | 277,9  | 566            | 196,3  | 2,2   | 4 440                    | 21,5  | 9 548          | 12,7  | 2,2   |
| Ausland  | 7             | 250,0  | 37             | x  | 5,3   | 54                       | -73,3   | 119            | -71,7   | 2,2   |
| <b>Georgenthal</b>   | <b>633</b>    | <b>x</b>   | <b>1 591</b>   | <b>x</b>   | <b>2,5</b>                                      | <b>11 218</b>            | <b>3,7</b>  | <b>24 694</b>  | <b>10,7</b>   | <b>2,2</b>                                      |
| Deutschland  | 618           | x  | 1 230          | x  | 2,0   | 10 819                   | 6,8   | 20 245         | 9,0   | 1,9   |
| Ausland  | 15            | x  | 361            | x  | 24,1  | 399                      | -42,7   | 4 449          | 19,2  | 11,2  |
| <b>Sömmerda</b>  |               |  |                |  |   |                          |   |                |   |   |
| <b>Kölleda, Stadt</b>  | <b>94</b>     | <b>20,5</b>  | <b>265</b>     | <b>30,5</b>  | <b>2,8</b>                                      | <b>4 432</b>             | <b>27,7</b>   | <b>9 075</b>   | <b>26,8</b>   | <b>2,0</b>                                      |
| Deutschland  | 87            | 13,0   | 258            | 27,7   | 3,0   | 4 349                    | 28,5  | 8 947          | 28,3  | 2,1   |
| Ausland  | 7             | x  | 7              | x  | 1,0   | 83                       | -3,5  | 128            | -30,8   | 1,5   |
| <b>Sömmerda, Stadt</b>                                       | .             | .  | .              | .  | .   | <b>4 726</b>             | <b>16,1</b>   | <b>9 622</b>   | <b>18,0</b>   | <b>2,0</b>                                      |
| Deutschland  | .             | .  | .              | .  | .   | 4 615                    | 16,7  | 9 191          | 17,1  | 2,0   |
| Ausland  | .             | .  | .              | .  | .   | 111                      | -4,3  | 431            | 40,4  | 3,9   |
| <b>Weißensee, Stadt</b>                                      | <b>285</b>    | <b>256,3</b>   | <b>742</b>     | <b>181,1</b>   | <b>2,6</b>                                      | <b>5 181</b>             | <b>-0,7</b>   | <b>11 740</b>  | <b>-3,7</b>   | <b>2,3</b>                                      |
| Deutschland  | 236           | 227,8  | 553            | 142,5  | 2,3   | 4 753                    | -2,3  | 10 468         | -7,2  | 2,2   |
| Ausland  | 49            | x  | 189            | x  | 3,9   | 428                      | 21,9  | 1 272          | 39,9  | 3,0   |
| <b>Hildburghausen</b>  |               |  |                |  |   |                          |   |                |   |   |
| <b>Eisfeld, Stadt</b>  | <b>362</b>    | <b>x</b>   | <b>888</b>     | <b>x</b>   | <b>2,5</b>                                      | <b>5 273</b>             | <b>-29,4</b>  | <b>13 298</b>  | <b>-29,7</b>  | <b>2,5</b>                                      |
| Deutschland  | 353           | x  | 875            | x  | 2,5   | 5 114                    | -29,4   | 12 947         | -27,3   | 2,5   |
| Ausland  | 9             | 200,0  | 13             | x  | 1,4   | 159                      | -27,1   | 351            | -68,7   | 2,2   |
| <b>Schleusingen, Stadt</b>                                   | <b>346</b>    | <b>64,0</b>  | <b>708</b>     | <b>43,3</b>  | <b>2,0</b>                                      | <b>8 102</b>             | <b>-36,7</b>  | <b>23 356</b>  | <b>-33,0</b>  | <b>2,9</b>                                      |
| Deutschland  | 338           | 61,0   | 687            | 44,0   | 2,0   | 7 903                    | -36,2   | 22 216         | -33,1   | 2,8   |
| Ausland  | 8             | x  | 21             | 23,5   | 2,6   | 199                      | -51,1   | 1 140          | -31,6   | 5,7   |
| <b>Masserberg</b>  | <b>1 413</b>  | <b>x</b>   | <b>7 443</b>   | <b>46,5</b>  | <b>5,3</b>                                      | <b>26 884</b>            | <b>-26,5</b>  | <b>143 655</b> | <b>-20,9</b>  | <b>5,3</b>                                      |
| Deutschland  | 1 400         | x  | 7 383          | 48,6   | 5,3   | 26 621                   | -26,4   | 142 749        | -20,3   | 5,4   |
| Ausland  | 13            | -13,3  | 60             | -45,5  | 4,6   | 263                      | -39,7   | 906            | -64,5   | 3,4   |
| <b>Heldburg, Stadt</b>                                       | .             | .  | .              | .  | .   | .                        | .   | .              | .   | .   |
| Deutschland  | .             | .  | .              | .  | .   | .                        | .   | .              | .   | .   |
| Ausland  | .             | .  | .              | .  | .   | .                        | .   | .              | .   | .   |
| <b>Ilm-Kreis</b>   |               |  |                |  |   |                          |   |                |   |   |
| <b>Arnstadt, Stadt</b>                                       | <b>1 018</b>  | <b>71,1</b>  | <b>3 223</b>   | <b>55,4</b>  | <b>3,2</b>                                      | <b>19 215</b>            | <b>31,2</b>   | <b>46 207</b>  | <b>38,3</b>   | <b>2,4</b>                                      |
| Deutschland  | 927           | 63,8   | 2 640          | 37,1   | 2,8   | 17 908                   | 30,1  | 41 341         | 37,4  | 2,3   |
| Ausland  | 91            | 213,8  | 583            | 291,3  | 6,4   | 1 307                    | 47,7  | 4 866          | 46,8  | 3,7   |
| <b>Elgersburg</b>  | <b>185</b>    | <b>x</b>   | <b>512</b>     | <b>x</b>   | <b>2,8</b>                                      | <b>3 337</b>             | <b>9,7</b>  | <b>8 458</b>   | <b>24,8</b>   | <b>2,5</b>                                      |
| Deutschland  | 182           | x  | 509            | x  | 2,8   | 3 225                    | 8,7   | 8 259          | 24,4  | 2,6   |
| Ausland  | 3             | x  | 3              | x  | 1,0   | 112                      | 51,4  | 199            | 45,3  | 1,8   |
| <b>Amt Wachsenburg</b>                                       | <b>114</b>    | <b>26,7</b>  | <b>520</b>     | <b>32,0</b>  | <b>4,6</b>                                      | <b>3 249</b>             | <b>39,7</b>   | <b>9 636</b>   | <b>74,0</b>   | <b>3,0</b>                                      |
| Deutschland  | 110           | 22,2   | 506            | 28,4   | 4,6   | 3 176                    | 41,1  | 9 140          | 88,8  | 2,9   |
| Ausland  | 4             | x  | 14             | x  | 3,5   | 73                       | -1,4  | 496            | -28,8   | 6,8   |
| <b>Ilmenau, Stadt</b>  | <b>2 048</b>  | <b>265,7</b>   | <b>5 586</b>   | <b>245,0</b>   | <b>2,7</b>                                      | <b>40 273</b>            | <b>-12,6</b>  | <b>99 903</b>  | <b>-13,3</b>  | <b>2,5</b>                                      |
| Deutschland  | 1 975         | 271,9  | 5 116          | 252,1  | 2,6   | 38 728                   | -13,7   | 93 027         | -15,6   | 2,4   |
| Ausland  | 73            | 151,7  | 470            | 183,1  | 6,4   | 1 545                    | 27,2  | 6 876          | 39,3  | 4,5   |

Noch: 9. Ankünfte, Übernachtungen und Aufenthaltsdauer der Gäste in Beherbergungsstätten  
nach ausgewählten Gemeinden und dem ständigen Wohnsitz der Gäste (ohne Camping)

| Landkreis<br>Gemeinde<br><br>Ständiger Wohnsitz<br>der Gäste | Dezember 2021 |  |                |  |   | Januar bis Dezember 2021 |   |                |   |   |
|--|---------------|--|----------------|--|---|--------------------------|---|----------------|---|---|
|  | Ankünfte      |  | Übernachtungen |  | durch-<br>schnittliche<br>Aufenthalts-<br>dauer | Ankünfte                 |   | Übernachtungen |   | durch-<br>schnittliche<br>Aufenthalts-<br>dauer |
|  | insgesamt     | Veränderung<br>gegenüber<br>dem<br>Vorjahres-<br>monat | insgesamt      | Veränderung<br>gegenüber<br>dem<br>Vorjahres-<br>monat |   | insgesamt                | Veränderung<br>gegenüber<br>dem<br>Vorjahres-<br>zeitraum | insgesamt      | Veränderung<br>gegenüber<br>dem<br>Vorjahres-<br>zeitraum |   |
|  | Anzahl        | %  | Anzahl         | %  | Tage  | Anzahl                   | %   | Anzahl         | %   | Tage  |
| Noch: Ilm-Kreis  |               |  |                |  |   |                          |   |                |   |   |
| <b>Plaue, Stadt</b>  | .             | .  | .              | .  | .   | .                        | .   | .              | .   | .   |
| Deutschland  | .             | .  | .              | .  | .   | .                        | .   | .              | .   | .   |
| Ausland  | .             | .  | .              | .  | .   | .                        | .   | .              | .   | .   |
| <b>Stadtilm, Stadt</b>                                       | <b>82</b>     | <b>x</b>   | <b>225</b>     | <b>x</b>   | <b>2,7</b>                                      | <b>2 420</b>             | <b>7,4</b>  | <b>6 521</b>   | <b>27,2</b>   | <b>2,7</b>                                      |
| Deutschland  | 58            | x  | 129            | x  | 2,2   | 2 208                    | -0,3  | 5 792          | 15,2  | 2,6   |
| Ausland  | 24            | x  | 96             | x  | 4,0   | 212                      | x   | 729            | x   | 3,4   |
| <b>Geratal</b>   | <b>295</b>    | <b>x</b>   | <b>1 001</b>   | <b>x</b>   | <b>3,4</b>                                      | <b>5 271</b>             | <b>-13,8</b>  | <b>16 016</b>  | <b>-8,0</b>   | <b>3,0</b>                                      |
| Deutschland  | 276           | x  | 777            | x  | 2,8   | 5 183                    | -14,0   | 15 365         | -9,8  | 3,0   |
| Ausland  | 19            | x  | 224            | x  | 11,8  | 88                       | -2,2  | 651            | 79,3  | 7,4   |
| <b>Großbreitenbach, Stadt</b>                                | <b>109</b>    | <b>x</b>   | <b>337</b>     | <b>x</b>   | <b>3,1</b>                                      | <b>6 314</b>             | <b>-19,2</b>  | <b>16 623</b>  | <b>-41,6</b>  | <b>2,6</b>                                      |
| Deutschland  | 109           | x  | 337            | x  | 3,1   | 6 137                    | -20,6   | 16 286         | -41,9   | 2,7   |
| Ausland  | -             | -  | -              | x  | -   | 177                      | 124,1   | 337            | -25,1   | 1,9   |
| Weimarer Land  |               |  |                |  |   |                          |   |                |   |   |
| <b>Apolda, Stadt</b>   | <b>589</b>    | <b>168,9</b>   | <b>1 813</b>   | <b>107,7</b>   | <b>3,1</b>                                      | <b>15 119</b>            | <b>15,0</b>   | <b>36 501</b>  | <b>22,9</b>   | <b>2,4</b>                                      |
| Deutschland  | 546           | 163,8  | 1 525          | 83,5   | 2,8   | 14 172                   | 13,4  | 33 645         | 19,3  | 2,4   |
| Ausland  | 43            | 258,3  | 288            | x  | 6,7   | 947                      | 45,7  | 2 856          | 89,0  | 3,0   |
| <b>Bad Berka, Stadt</b>                                      | <b>374</b>    | <b>28,1</b>  | <b>5 613</b>   | <b>-6,8</b>  | <b>15,0</b>                                     | <b>10 449</b>            | <b>22,4</b>   | <b>112 185</b> | <b>2,8</b>  | <b>10,7</b>                                     |
| Deutschland  | 374           | 28,1   | 5 613          | -6,8   | 15,0  | 10 363                   | 21,8  | 111 979        | 2,7   | 10,8  |
| Ausland  | -             | -  | -              | -  | -   | 86                       | 160,6   | 206            | 160,8   | 2,4   |
| <b>Bad Sulza, Stadt</b>                                      | <b>1 870</b>  | <b>x</b>   | <b>9 783</b>   | <b>82,6</b>  | <b>5,2</b>                                      | <b>23 686</b>            | <b>-5,0</b>   | <b>143 113</b> | <b>11,3</b>   | <b>6,0</b>                                      |
| Deutschland  | 1 864         | x  | 9 773          | 82,4   | 5,2   | 23 576                   | -5,1  | 142 617        | 11,3  | 6,0   |
| Ausland  | 6             | x  | 10             | x  | 1,7   | 110                      | 29,4  | 496            | 33,7  | 4,5   |
| <b>Ilmtal-Weinstraße</b>                                     | <b>33</b>     | <b>-29,8</b>   | <b>88</b>      | <b>-20,0</b>   | <b>2,7</b>                                      | <b>1 846</b>             | <b>-22,4</b>  | <b>4 563</b>   | <b>-14,4</b>  | <b>2,5</b>                                      |
| Deutschland  | 29            | -38,3  | 81             | -26,4  | 2,8   | 1 745                    | -24,2   | 4 354          | -15,7   | 2,5   |
| Ausland  | 4             | x  | 7              | x  | 1,8   | 101                      | 34,7  | 209            | 24,4  | 2,1   |
| <b>Am Ettersberg</b>   | <b>90</b>     | <b>x</b>   | <b>309</b>     | <b>x</b>   | <b>3,4</b>                                      | <b>1 019</b>             | <b>83,9</b>   | <b>3 573</b>   | <b>149,3</b>  | <b>3,5</b>                                      |
| Deutschland  | 68            | x  | 281            | x  | 4,1   | 914                      | 71,5  | 2 966          | 114,3   | 3,2   |
| Ausland  | 22            | x  | 28             | x  | 1,3   | 105                      | x   | 607            | x   | 5,8   |
| <b>Grammetal</b>   | <b>353</b>    | <b>56,2</b>  | <b>971</b>     | <b>13,2</b>  | <b>2,8</b>                                      | <b>7 879</b>             | <b>-6,2</b>   | <b>20 755</b>  | <b>-2,1</b>   | <b>2,6</b>                                      |
| Deutschland  | 344           | 60,0   | 961            | 13,7   | 2,8   | 7 467                    | -7,0  | 19 963         | -3,6  | 2,7   |
| Ausland  | 9             | -18,2  | 10             | -23,1  | 1,1   | 412                      | 13,2  | 792            | 61,6  | 1,9   |
| Sonneberg  |               |  |                |  |   |                          |   |                |   |   |
| <b>Lauscha, Stadt</b>  | <b>90</b>     | <b>x</b>   | <b>183</b>     | <b>x</b>   | <b>2,0</b>                                      | <b>1 635</b>             | <b>-22,8</b>  | <b>4 443</b>   | <b>-23,2</b>  | <b>2,7</b>                                      |
| Deutschland  | 89            | x  | 181            | x  | 2,0   | 1 607                    | -21,3   | 4 376          | -20,9   | 2,7   |
| Ausland  | 1             | x  | 2              | x  | 2,0   | 28                       | -63,2   | 67             | -73,8   | 2,4   |
| <b>Neuhaus am Rennweg, Stadt</b>                             | <b>440</b>    | <b>x</b>   | <b>2 839</b>   | <b>x</b>   | <b>6,5</b>                                      | <b>10 972</b>            | <b>-16,5</b>  | <b>42 061</b>  | <b>-8,2</b>   | <b>3,8</b>                                      |
| Deutschland  | 435           | x  | 2 827          | x  | 6,5   | 10 840                   | -16,4   | 41 821         | -7,7  | 3,9   |
| Ausland  | 5             | 25,0   | 12             | -25,0  | 2,4   | 132                      | -29,0   | 240            | -53,8   | 1,8   |
| <b>Schalkau, Stadt</b>                                       | .             | .  | .              | .  | .   | .                        | .   | .              | .   | .   |
| Deutschland  | .             | .  | .              | .  | .   | .                        | .   | .              | .   | .   |
| Ausland  | .             | .  | .              | .  | .   | .                        | .   | .              | .   | .   |
| <b>Sonneberg, Stadt</b>                                      | <b>674</b>    | <b>247,4</b>   | <b>1 583</b>   | <b>145,8</b>   | <b>2,3</b>                                      | <b>10 719</b>            | <b>-15,8</b>  | <b>24 171</b>  | <b>-5,9</b>   | <b>2,3</b>                                      |
| Deutschland  | 656           | 247,1  | 1 480          | 134,2  | 2,3   | 10 500                   | -16,3   | 23 380         | -7,6  | 2,2   |
| Ausland  | 18            | 260,0  | 103            | x  | 5,7   | 219                      | 14,1  | 791            | 108,7   | 3,6   |

Noch: 9. Ankünfte, Übernachtungen und Aufenthaltsdauer der Gäste in Beherbergungsstätten  
nach ausgewählten Gemeinden und dem ständigen Wohnsitz der Gäste (ohne Camping)

| Landkreis<br>Gemeinde<br><br>Ständiger Wohnsitz<br>der Gäste | Dezember 2021 |  |                |  |   | Januar bis Dezember 2021 |   |                |   |   |
|--|---------------|--|----------------|--|---|--------------------------|---|----------------|---|---|
|  | Ankünfte      |  | Übernachtungen |  | durch-<br>schnittliche<br>Aufenthalts-<br>dauer | Ankünfte                 |   | Übernachtungen |   | durch-<br>schnittliche<br>Aufenthalts-<br>dauer |
|  | insgesamt     | Veränderung<br>gegenüber<br>dem<br>Vorjahres-<br>monat | insgesamt      | Veränderung<br>gegenüber<br>dem<br>Vorjahres-<br>monat |   | insgesamt                | Veränderung<br>gegenüber<br>dem<br>Vorjahres-<br>zeitraum | insgesamt      | Veränderung<br>gegenüber<br>dem<br>Vorjahres-<br>zeitraum |   |
|  | Anzahl        | %  | Anzahl         | %  | Tage  | Anzahl                   | %   | Anzahl         | %   | Tage  |
| Noch: Sonneberg  |               |  |                |  |   |                          |   |                |   |   |
| <b>Steinach, Stadt</b>                                       | <b>287</b>    | <b>x</b>   | <b>736</b>     | <b>210,5</b>   | <b>2,6</b>                                      | <b>2 802</b>             | <b>0,1</b>  | <b>7 517</b>   | <b>16,0</b>   | <b>2,7</b>                                      |
| Deutschland  | 278           | x  | 592            | x  | 2,1   | 2 465                    | -9,5  | 5 391          | -13,9   | 2,2   |
| Ausland  | 9             | -52,6  | 144            | 16,1   | 16,0  | 337                      | x   | 2 126          | x   | 6,3   |
| <b>Frankenblick</b>  | <b>83</b>     | <b>38,3</b>  | <b>427</b>     | <b>45,2</b>  | <b>5,1</b>                                      | <b>2 457</b>             | <b>66,0</b>   | <b>10 468</b>  | <b>127,1</b>  | <b>4,3</b>                                      |
| Deutschland  | 76            | 40,7   | 337            | 47,2   | 4,4   | 2 317                    | 66,8  | 9 143          | 134,9   | 3,9   |
| Ausland  | 7             | 16,7   | 90             | 38,5   | 12,9  | 140                      | 53,8  | 1 325          | 84,8  | 9,5   |
| <b>Föritztal</b>   | <b>.</b>      | <b>.</b>   | <b>.</b>       | <b>.</b>   | <b>.</b>  | <b>.</b>                 | <b>.</b>  | <b>.</b>       | <b>.</b>  | <b>.</b>  |
| Deutschland  | .             | .  | .              | .  | .   | .                        | .   | .              | .   | .   |
| Ausland  | .             | .  | .              | .  | .   | .                        | .   | .              | .   | .   |
| <b>Saalfeld-Rudolstadt</b>                                   |               |  |                |  |   |                          |   |                |   |   |
| <b>Bad Blankenburg, Stadt</b>                                | <b>403</b>    | <b>x</b>   | <b>1 035</b>   | <b>149,4</b>   | <b>2,6</b>                                      | <b>12 150</b>            | <b>-17,3</b>  | <b>33 148</b>  | <b>-8,4</b>   | <b>2,7</b>                                      |
| Deutschland  | 400           | x  | 1 032          | 148,7  | 2,6   | 12 062                   | -17,3   | 32 943         | -8,4  | 2,7   |
| Ausland  | 3             | x  | 3              | x  | 1,0   | 88                       | -19,3   | 205            | -8,9  | 2,3   |
| <b>Gräfenthal, Stadt</b>                                     | <b>126</b>    | <b>x</b>   | <b>327</b>     | <b>131,9</b>   | <b>2,6</b>                                      | <b>2 296</b>             | <b>5,5</b>  | <b>8 269</b>   | <b>28,4</b>   | <b>3,6</b>                                      |
| Deutschland  | 122           | x  | 268            | x  | 2,2   | 2 103                    | 4,2   | 4 836          | -6,9  | 2,3   |
| Ausland  | 4             | -20,0  | 59             | -39,2  | 14,8  | 193                      | 22,9  | 3 433          | 176,0   | 17,8  |
| <b>Lehesten, Stadt</b>                                       | <b>.</b>      | <b>.</b>   | <b>.</b>       | <b>.</b>   | <b>.</b>  | <b>.</b>                 | <b>.</b>  | <b>.</b>       | <b>.</b>  | <b>.</b>  |
| Deutschland  | .             | .  | .              | .  | .   | .                        | .   | .              | .   | .   |
| Ausland  | .             | .  | .              | .  | .   | .                        | .   | .              | .   | .   |
| <b>Meura</b>   | <b>31</b>     | <b>x</b>   | <b>59</b>      | <b>x</b>   | <b>1,9</b>                                      | <b>654</b>               | <b>4,8</b>  | <b>1 768</b>   | <b>-5,4</b>   | <b>2,7</b>                                      |
| Deutschland  | 31            | x  | 59             | x  | 1,9   | 654                      | 4,8   | 1 768          | -5,4  | 2,7   |
| Ausland  | -             | -  | -              | -  | -   | -                        | -   | -              | -   | -   |
| <b>Rudolstadt, Stadt</b>                                     | <b>570</b>    | <b>201,6</b>   | <b>1 406</b>   | <b>260,5</b>   | <b>2,5</b>                                      | <b>12 920</b>            | <b>-0,2</b>   | <b>31 172</b>  | <b>5,3</b>  | <b>2,4</b>                                      |
| Deutschland  | 563           | 204,3  | 1 397          | 265,7  | 2,5   | 12 676                   | -0,3  | 30 629         | 5,3   | 2,4   |
| Ausland  | 7             | 75,0   | 9              | 12,5   | 1,3   | 244                      | 6,1   | 543            | 4,8   | 2,2   |
| <b>Saalfeld/Saale, Stadt</b>                                 | <b>948</b>    | <b>129,5</b>   | <b>5 453</b>   | <b>15,3</b>  | <b>5,8</b>                                      | <b>25 504</b>            | <b>-4,2</b>   | <b>103 049</b> | <b>1,2</b>  | <b>4,0</b>                                      |
| Deutschland  | 919           | 129,2  | 5 369          | 14,7   | 5,8   | 24 799                   | -4,6  | 101 208        | 0,8   | 4,1   |
| Ausland  | 29            | 141,7  | 84             | 75,0   | 2,9   | 705                      | 12,1  | 1 841          | 26,7  | 2,6   |
| <b>Uhlstädt-Kirchhasel</b>                                   | <b>189</b>    | <b>-56,6</b>   | <b>981</b>     | <b>-61,0</b>   | <b>5,2</b>                                      | <b>7 529</b>             | <b>-21,7</b>  | <b>23 376</b>  | <b>-29,3</b>  | <b>3,1</b>                                      |
| Deutschland  | 186           | -57,2  | 968            | -61,6  | 5,2   | 7 486                    | -21,3   | 23 241         | -28,3   | 3,1   |
| Ausland  | 3             | x  | 13             | x  | 4,3   | 43                       | -58,3   | 135            | -78,1   | 3,1   |
| <b>Unterwellenborn</b>                                       | <b>113</b>    | <b>x</b>   | <b>451</b>     | <b>x</b>   | <b>4,0</b>                                      | <b>2 609</b>             | <b>-18,8</b>  | <b>8 539</b>   | <b>5,5</b>  | <b>3,3</b>                                      |
| Deutschland  | 102           | x  | 220            | 152,9  | 2,2   | 2 527                    | -20,4   | 7 989          | 0,5   | 3,2   |
| Ausland  | 11            | x  | 231            | x  | 21,0  | 82                       | 100,0   | 550            | 274,1   | 6,7   |
| <b>Königsee, Stadt</b>                                       | <b>135</b>    | <b>136,8</b>   | <b>328</b>     | <b>144,8</b>   | <b>2,4</b>                                      | <b>2 684</b>             | <b>-9,0</b>   | <b>6 899</b>   | <b>-0,4</b>   | <b>2,6</b>                                      |
| Deutschland  | 128           | 124,6  | 308            | 129,9  | 2,4   | 2 548                    | -12,2   | 6 176          | -8,7  | 2,4   |
| Ausland  | 7             | x  | 20             | x  | 2,9   | 136                      | 189,4   | 723            | x   | 5,3   |
| <b>Schwarzatal, Stadt</b>                                    | <b>43</b>     | <b>290,9</b>   | <b>93</b>      | <b>210,0</b>   | <b>2,2</b>                                      | <b>2 029</b>             | <b>-14,9</b>  | <b>6 425</b>   | <b>-11,7</b>  | <b>3,2</b>                                      |
| Deutschland  | 43            | 290,9  | 93             | 210,0  | 2,2   | 1 995                    | -15,7   | 6 350          | -12,2   | 3,2   |
| Ausland  | -             | -  | -              | -  | -   | 34                       | 88,9  | 75             | 74,4  | 2,2   |

Noch: 9. Ankünfte, Übernachtungen und Aufenthaltsdauer der Gäste in Beherbergungsstätten  
nach ausgewählten Gemeinden und dem ständigen Wohnsitz der Gäste (ohne Camping)

| Landkreis<br>Gemeinde<br><br>Ständiger Wohnsitz<br>der Gäste | Dezember 2021 |  |                |  |   | Januar bis Dezember 2021 |   |                |   |   |
|--|---------------|--|----------------|--|---|--------------------------|---|----------------|---|---|
|  | Ankünfte      |  | Übernachtungen |  | durch-<br>schnittliche<br>Aufenthalts-<br>dauer | Ankünfte                 |   | Übernachtungen |   | durch-<br>schnittliche<br>Aufenthalts-<br>dauer |
|  | insgesamt     | Veränderung<br>gegenüber<br>dem<br>Vorjahres-<br>monat | insgesamt      | Veränderung<br>gegenüber<br>dem<br>Vorjahres-<br>monat |   | insgesamt                | Veränderung<br>gegenüber<br>dem<br>Vorjahres-<br>zeitraum | insgesamt      | Veränderung<br>gegenüber<br>dem<br>Vorjahres-<br>zeitraum |   |
|  | Anzahl        | %  | Anzahl         | %  | Tage  | Anzahl                   | %   | Anzahl         | %   | Tage  |
| <b>Saale-Holzland-Kreis</b>                                  |               |  |                |  |   |                          |   |                |   |   |
| <b>Bad Klosterlausnitz</b>                                   | <b>672</b>    | <b>53,1</b>  | <b>10 607</b>  | <b>-5,7</b>  | <b>15,8</b>                                     | <b>13 378</b>            | <b>-7,8</b>   | <b>159 894</b> | <b>-2,6</b>   | <b>12,0</b>                                     |
| Deutschland  | 622           | 52,8   | 10 431         | -6,4   | 16,8  | 12 308                   | -9,1  | 156 254        | -2,7  | 12,7  |
| Ausland  | 50            | 56,3   | 176            | 79,6   | 3,5   | 1 070                    | 10,9  | 3 640          | 2,4   | 3,4   |
| <b>Eisenberg, Stadt</b>                                      | <b>127</b>    | <b>x</b>   | <b>327</b>     | <b>x</b>   | <b>2,6</b>                                      | <b>6 208</b>             | <b>18,0</b>   | <b>15 227</b>  | <b>47,4</b>   | <b>2,5</b>                                      |
| Deutschland  | 127           | x  | 327            | x  | 2,6   | 6 038                    | 19,6  | 14 989         | 49,2  | 2,5   |
| Ausland  | -             | -  | -              | -  | -   | 170                      | -21,3   | 238            | -15,9   | 1,4   |
| <b>Saale-Orla-Kreis</b>                                      |               |  |                |  |   |                          |   |                |   |   |
| <b>Bad Lobenstein, Stadt</b>                                 | .             | .  | .              | .  | .   | .                        | .   | .              | .   | .   |
| Deutschland  | .             | .  | .              | .  | .   | .                        | .   | .              | .   | .   |
| Ausland  | .             | .  | .              | .  | .   | .                        | .   | .              | .   | .   |
| <b>Neustadt an der Orla, Stadt</b>                           | <b>200</b>    | <b>58,7</b>  | <b>380</b>     | <b>12,1</b>  | <b>1,9</b>                                      | <b>5 276</b>             | <b>4,1</b>  | <b>11 164</b>  | <b>-5,1</b>   | <b>2,1</b>                                      |
| Deutschland  | 183           | 51,2   | 331            | 1,8  | 1,8   | 4 821                    | 2,5   | 10 188         | -4,3  | 2,1   |
| Ausland  | 17            | 240,0  | 49             | 250,0  | 2,9   | 455                      | 24,0  | 976            | -12,8   | 2,1   |
| <b>Schleiz, Stadt</b>  | <b>171</b>    | <b>92,1</b>  | <b>312</b>     | <b>61,7</b>  | <b>1,8</b>                                      | <b>3 809</b>             | <b>-5,0</b>   | <b>7 950</b>   | <b>6,4</b>  | <b>2,1</b>                                      |
| Deutschland  | 163           | 96,4   | 281            | 97,9   | 1,7   | 3 421                    | -8,8  | 5 777          | -7,0  | 1,7   |
| Ausland  | 8             | 33,3   | 31             | -39,2  | 3,9   | 388                      | 51,0  | 2 173          | 73,0  | 5,6   |
| <b>Triptis, Stadt</b>  | <b>163</b>    | <b>103,8</b>   | <b>389</b>     | <b>46,8</b>  | <b>2,4</b>                                      | <b>4 490</b>             | <b>2,4</b>  | <b>15 238</b>  | <b>0,1</b>  | <b>3,4</b>                                      |
| Deutschland  | 152           | 108,2  | 369            | 47,0   | 2,4   | 4 300                    | 3,8   | 14 862         | 0,5   | 3,5   |
| Ausland  | 11            | 57,1   | 20             | 42,9   | 1,8   | 190                      | -20,5   | 376            | -14,0   | 2,0   |
| <b>Ziegenrück, Stadt</b>                                     | <b>145</b>    | <b>x</b>   | <b>382</b>     | <b>x</b>   | <b>2,6</b>                                      | <b>6 665</b>             | <b>-9,1</b>   | <b>16 686</b>  | <b>-16,3</b>  | <b>2,5</b>                                      |
| Deutschland  | 143           | x  | 380            | x  | 2,7   | 6 591                    | -8,9  | 16 539         | -16,3   | 2,5   |
| Ausland  | 2             | x  | 2              | x  | 1,0   | 74                       | -24,5   | 147            | -9,8  | 2,0   |
| <b>Krölpa</b>  | .             | .  | .              | .  | .   | .                        | .   | .              | .   | .   |
| Deutschland  | .             | .  | .              | .  | .   | .                        | .   | .              | .   | .   |
| Ausland  | .             | .  | .              | .  | .   | .                        | .   | .              | .   | .   |
| <b>Wurzbach, Stadt</b>                                       | .             | .  | .              | .  | .   | .                        | .   | .              | .   | .   |
| Deutschland  | .             | .  | .              | .  | .   | .                        | .   | .              | .   | .   |
| Ausland  | .             | .  | .              | .  | .   | .                        | .   | .              | .   | .   |
| <b>Saalburg-Ebersdorf, Stadt</b>                             | <b>53</b>     | <b>-25,4</b>   | <b>378</b>     | <b>33,6</b>  | <b>7,1</b>                                      | <b>7 971</b>             | <b>-21,5</b>  | <b>25 322</b>  | <b>-8,6</b>   | <b>3,2</b>                                      |
| Deutschland  | 49            | -27,9  | 366            | 31,7   | 7,5   | 7 780                    | -22,4   | 24 798         | -9,6  | 3,2   |
| Ausland  | 4             | 33,3   | 12             | 140,0  | 3,0   | 191                      | 40,4  | 524            | 91,9  | 2,7   |
| <b>Rosenthal am Rennsteig</b>                                | .             | .  | .              | .  | .   | .                        | .   | .              | .   | .   |
| Deutschland  | .             | .  | .              | .  | .   | .                        | .   | .              | .   | .   |
| Ausland  | .             | .  | .              | .  | .   | .                        | .   | .              | .   | .   |
| <b>Greiz</b>   |               |  |                |  |   |                          |   |                |   |   |
| <b>Greiz, Stadt</b>  | <b>206</b>    | <b>18,4</b>  | <b>483</b>     | <b>24,8</b>  | <b>2,3</b>                                      | <b>5 013</b>             | <b>-1,8</b>   | <b>10 534</b>  | <b>3,2</b>  | <b>2,1</b>                                      |
| Deutschland  | 193           | 14,9   | 448            | 29,9   | 2,3   | 4 711                    | -2,3  | 9 634          | 2,6   | 2,0   |
| Ausland  | 13            | 116,7  | 35             | -16,7  | 2,7   | 302                      | 6,3   | 900            | 10,4  | 3,0   |
| <b>Weida, Stadt</b>  | .             | .  | .              | .  | .   | .                        | .   | .              | .   | .   |
| Deutschland  | .             | .  | .              | .  | .   | .                        | .   | .              | .   | .   |
| Ausland  | .             | .  | .              | .  | .   | .                        | .   | .              | .   | .   |
| <b>Zeulenroda-Triebes, Stadt</b>                             | .             | .  | .              | .  | .   | <b>18 078</b>            | <b>-2,4</b>   | <b>44 200</b>  | <b>1,4</b>  | <b>2,4</b>                                      |
| Deutschland  | .             | .  | .              | .  | .   | 17 765                   | -2,5  | 43 517         | 1,5   | 2,4   |
| Ausland  | .             | .  | .              | .  | .   | 313                      | -0,9  | 683            | -5,3  | 2,2   |

Noch: 9. Ankünfte, Übernachtungen und Aufenthaltsdauer der Gäste in Beherbergungsstätten  
nach ausgewählten Gemeinden und dem ständigen Wohnsitz der Gäste (ohne Camping)

| Landkreis<br>Gemeinde<br><br>Ständiger Wohnsitz<br>der Gäste | Dezember 2021 |  |                |  |   | Januar bis Dezember 2021 |   |                |   |   |
|--|---------------|--|----------------|--|---|--------------------------|---|----------------|---|---|
|  | Ankünfte      |  | Übernachtungen |  | durch-<br>schnittliche<br>Aufenthalts-<br>dauer | Ankünfte                 |   | Übernachtungen |   | durch-<br>schnittliche<br>Aufenthalts-<br>dauer |
|  | insgesamt     | Veränderung<br>gegenüber<br>dem<br>Vorjahres-<br>monat | insgesamt      | Veränderung<br>gegenüber<br>dem<br>Vorjahres-<br>monat |   | insgesamt                | Veränderung<br>gegenüber<br>dem<br>Vorjahres-<br>zeitraum | insgesamt      | Veränderung<br>gegenüber<br>dem<br>Vorjahres-<br>zeitraum |   |
|  | Anzahl        | %  | Anzahl         | %  | Tage  | Anzahl                   | %   | Anzahl         | %   | Tage  |
| <b>Altenburger Land</b>                                      |               |  |                |  |   |                          |   |                |   |   |
| <b>Altenburg, Stadt</b>                                      | <b>983</b>    | <b>121,4</b>   | <b>2 268</b>   | <b>58,5</b>  | <b>2,3</b>                                      | <b>17 736</b>            | <b>-3,5</b>   | <b>39 980</b>  | <b>12,9</b>   | <b>2,3</b>                                      |
| Deutschland  | 940           | 120,7  | 2 084          | 72,7   | 2,2   | 16 680                   | -4,1  | 36 367         | 9,5   | 2,2   |
| Ausland  | 43            | 138,9  | 184            | -17,9  | 4,3   | 1 056                    | 6,7   | 3 613          | 63,4  | 3,4   |
| <b>Meuselwitz, Stadt</b>                                     | <b>35</b>     | <b>169,2</b>   | <b>82</b>      | <b>105,0</b>   | <b>2,3</b>                                      | <b>731</b>               | <b>-26,9</b>  | <b>1 803</b>   | <b>-26,0</b>  | <b>2,5</b>                                      |
| Deutschland  | 35            | 169,2  | 82             | 105,0  | 2,3   | 725                      | -26,8   | 1 792          | -26,2   | 2,5   |
| Ausland  | -             | -  | -              | -  | -   | 6                        | -33,3   | 11             | 22,2  | 1,8   |
| <b>Schmölln, Stadt</b>                                       | <b>217</b>    | <b>24,0</b>  | <b>449</b>     | <b>-48,2</b>   | <b>2,1</b>                                      | <b>4 229</b>             | <b>-2,5</b>   | <b>9 144</b>   | <b>-18,2</b>  | <b>2,2</b>                                      |
| Deutschland  | 190           | 31,9   | 399            | -8,7   | 2,1   | 3 962                    | -0,4  | 7 992          | -6,2  | 2,0   |
| Ausland  | 27            | -12,9  | 50             | -88,3  | 1,9   | 267                      | -26,0   | 1 152          | -56,7   | 4,3   |



**10. Ankünfte, Übernachtungen und Aufenthaltsdauer der Gäste in Beherbergungsstätten  
in Städten des Vereins Städtetourismus in Thüringen e.V. (ohne Camping)**

| Stadt<br><br>Ständiger Wohnsitz<br>der Gäste | Dezember 2021 |  |                |  |   | Januar bis Dezember 2021 |   |                |   |   |
|--|---------------|--|----------------|--|---|--------------------------|---|----------------|---|---|
|  | Ankünfte      |  | Übernachtungen |  | durch-<br>schnittliche<br>Aufenthalts-<br>dauer | Ankünfte                 |   | Übernachtungen |   | durch-<br>schnittliche<br>Aufenthalts-<br>dauer |
|  | insgesamt     | Veränderung<br>gegenüber<br>dem<br>Vorjahres-<br>monat | insgesamt      | Veränderung<br>gegenüber<br>dem<br>Vorjahres-<br>monat |   | insgesamt                | Veränderung<br>gegenüber<br>dem<br>Vorjahres-<br>zeitraum | insgesamt      | Veränderung<br>gegenüber<br>dem<br>Vorjahres-<br>zeitraum |   |
|  | Anzahl        | %  | Anzahl         | %  | Tage  | Anzahl                   | %   | Anzahl         | %   | Tage  |
| <b>Altenburg, Stadt</b>                      | <b>983</b>    | <b>121,4</b>   | <b>2 268</b>   | <b>58,5</b>  | <b>2,3</b>                                      | <b>17 736</b>            | <b>-3,5</b>   | <b>39 980</b>  | <b>12,9</b>   | <b>2,3</b>                                      |
| Deutschland                                  | 940           | 120,7  | 2 084          | 72,7   | 2,2   | 16 680                   | -4,1  | 36 367         | 9,5   | 2,2   |
| Ausland                                      | 43            | 138,9  | 184            | -17,9  | 4,3   | 1 056                    | 6,7   | 3 613          | 63,4  | 3,4   |
| <b>Apolda, Stadt</b>                         | <b>589</b>    | <b>168,9</b>   | <b>1 813</b>   | <b>107,7</b>   | <b>3,1</b>                                      | <b>15 119</b>            | <b>15,0</b>   | <b>36 501</b>  | <b>22,9</b>   | <b>2,4</b>                                      |
| Deutschland                                  | 546           | 163,8  | 1 525          | 83,5   | 2,8   | 14 172                   | 13,4  | 33 645         | 19,3  | 2,4   |
| Ausland                                      | 43            | 258,3  | 288            | x  | 6,7   | 947                      | 45,7  | 2 856          | 89,0  | 3,0   |
| <b>Arnstadt, Stadt</b>                       | <b>1 018</b>  | <b>71,1</b>  | <b>3 223</b>   | <b>55,4</b>  | <b>3,2</b>                                      | <b>19 215</b>            | <b>31,2</b>   | <b>46 207</b>  | <b>38,3</b>   | <b>2,4</b>                                      |
| Deutschland                                  | 927           | 63,8   | 2 640          | 37,1   | 2,8   | 17 908                   | 30,1  | 41 341         | 37,4  | 2,3   |
| Ausland                                      | 91            | 213,8  | 583            | 291,3  | 6,4   | 1 307                    | 47,7  | 4 866          | 46,8  | 3,7   |
| <b>Bad Langensalza, Stadt</b>                | <b>873</b>    | <b>80,4</b>  | <b>7 209</b>   | <b>45,8</b>  | <b>8,3</b>                                      | <b>21 808</b>            | <b>-6,3</b>   | <b>121 379</b> | <b>-1,5</b>   | <b>5,6</b>                                      |
| Deutschland                                  | 855           | 80,4   | 7 145          | 48,1   | 8,4   | 21 139                   | -7,3  | 117 644        | -3,4  | 5,6   |
| Ausland                                      | 18            | 80,0   | 64             | -46,2  | 3,6   | 669                      | 45,4  | 3 735          | 148,3   | 5,6   |
| <b>Eisenach, Stadt</b>                       | <b>5 002</b>  | <b>109,5</b>   | <b>9 553</b>   | <b>122,8</b>   | <b>1,9</b>                                      | <b>115 606</b>           | <b>-10,8</b>  | <b>211 939</b> | <b>-8,1</b>   | <b>1,8</b>                                      |
| Deutschland                                  | 4 720         | 103,5  | 8 818          | 122,5  | 1,9   | 108 617                  | -10,2   | 197 120        | -8,9  | 1,8   |
| Ausland                                      | 282           | x  | 735            | 126,9  | 2,6   | 6 989                    | -19,5   | 14 819         | 3,7   | 2,1   |
| <b>Erfurt, Stadt</b>                         | <b>15 166</b> | <b>130,7</b>   | <b>27 874</b>  | <b>126,4</b>   | <b>1,8</b>                                      | <b>336 935</b>           | <b>21,5</b>   | <b>632 896</b> | <b>31,9</b>   | <b>1,9</b>                                      |
| Deutschland                                  | 14 002        | 122,1  | 24 992         | 115,1  | 1,8   | 325 522                  | 23,4  | 608 714        | 34,2  | 1,9   |
| Ausland                                      | 1 164         | x  | 2 882          | x  | 2,5   | 11 413                   | -15,2   | 24 182         | -7,2  | 2,1   |
| <b>Gera, Stadt</b>                           | <b>3 824</b>  | <b>139,9</b>   | <b>6 205</b>   | <b>85,9</b>  | <b>1,6</b>                                      | <b>70 493</b>            | <b>36,3</b>   | <b>120 620</b> | <b>31,6</b>   | <b>1,7</b>                                      |
| Deutschland                                  | 3 229         | 118,2  | 5 156          | 70,6   | 1,6   | 58 013                   | 22,8  | 99 469         | 19,3  | 1,7   |
| Ausland                                      | 595           | x  | 1 049          | 233,0  | 1,8   | 12 480                   | 178,8   | 21 151         | 154,3   | 1,7   |
| <b>Gotha, Stadt</b>                          | <b>3 339</b>  | <b>159,4</b>   | <b>6 207</b>   | <b>215,4</b>   | <b>1,9</b>                                      | <b>52 330</b>            | <b>25,0</b>   | <b>101 827</b> | <b>22,9</b>   | <b>1,9</b>                                      |
| Deutschland                                  | 3 119         | 158,2  | 5 935          | 218,1  | 1,9   | 49 612                   | 26,5  | 97 382         | 24,6  | 2,0   |
| Ausland                                      | 220           | 178,5  | 272            | 166,7  | 1,2   | 2 718                    | 2,7   | 4 445          | -5,5  | 1,6   |
| <b>Ilmenau, Stadt</b>                        | <b>2 048</b>  | <b>265,7</b>   | <b>5 586</b>   | <b>245,0</b>   | <b>2,7</b>                                      | <b>40 273</b>            | <b>-12,6</b>  | <b>99 903</b>  | <b>-13,3</b>  | <b>2,5</b>                                      |
| Deutschland                                  | 1 975         | 271,9  | 5 116          | 252,1  | 2,6   | 38 728                   | -13,7   | 93 027         | -15,6   | 2,4   |
| Ausland                                      | 73            | 151,7  | 470            | 183,1  | 6,4   | 1 545                    | 27,2  | 6 876          | 39,3  | 4,5   |
| <b>Jena, Stadt</b>                           | <b>6 490</b>  | <b>147,3</b>   | <b>14 080</b>  | <b>169,1</b>   | <b>2,2</b>                                      | <b>118 178</b>           | <b>8,0</b>  | <b>227 133</b> | <b>15,9</b>   | <b>1,9</b>                                      |
| Deutschland                                  | 5 858         | 137,3  | 11 744         | 145,7  | 2,0   | 107 117                  | 7,5   | 197 265        | 12,7  | 1,8   |
| Ausland                                      | 632           | x  | 2 336          | x  | 3,7   | 11 061                   | 13,7  | 29 868         | 42,8  | 2,7   |

Noch: 10. Ankünfte, Übernachtungen und Aufenthaltsdauer der Gäste in Beherbergungsstätten  
in Städten des Vereins Städtetourismus in Thüringen e.V. (ohne Camping)

| Stadt<br><br>Ständiger Wohnsitz<br>der Gäste | Dezember 2021 |  |                |  |   | Januar bis Dezember 2021 |   |                  |   |   |
|--|---------------|--|----------------|--|---|--------------------------|---|------------------|---|---|
|  | Ankünfte      |  | Übernachtungen |  | durch-<br>schnittliche<br>Aufenthalts-<br>dauer | Ankünfte                 |   | Übernachtungen   |   | durch-<br>schnittliche<br>Aufenthalts-<br>dauer |
|  | insgesamt     | Veränderung<br>gegenüber<br>dem<br>Vorjahres-<br>monat | insgesamt      | Veränderung<br>gegenüber<br>dem<br>Vorjahres-<br>monat |   | insgesamt                | Veränderung<br>gegenüber<br>dem<br>Vorjahres-<br>zeitraum | insgesamt        | Veränderung<br>gegenüber<br>dem<br>Vorjahres-<br>zeitraum |   |
|  | Anzahl        | %  | Anzahl         | %  | Tage  | Anzahl                   | %   | Anzahl           | %   | Tage  |
| <b>Meiningen, Stadt</b>                      | <b>756</b>    | <b>137,0</b>   | <b>1 452</b>   | <b>99,2</b>  | <b>1,9</b>                                      | <b>14 665</b>            | <b>-19,5</b>  | <b>29 974</b>    | <b>-14,8</b>  | <b>2,0</b>                                      |
| Deutschland                                  | 734           | 132,3  | 1 406          | 93,7   | 1,9   | 14 249                   | -17,3   | 29 110           | -11,2   | 2,0   |
| Ausland                                      | 22            | x  | 46             | x  | 2,1   | 416                      | -58,1   | 864              | -64,4   | 2,1   |
| <b>Mühlhausen/Thüringen, Stadt</b>           | <b>1 572</b>  | <b>242,5</b>   | <b>3 795</b>   | <b>226,6</b>   | <b>2,4</b>                                      | <b>26 026</b>            | <b>-4,2</b>   | <b>54 805</b>    | <b>0,5</b>  | <b>2,1</b>                                      |
| Deutschland                                  | 1 522         | 245,9  | 3 703          | 275,6  | 2,4   | 25 089                   | -4,2  | 52 281           | 1,5   | 2,1   |
| Ausland                                      | 50            | 163,2  | 92             | -47,7  | 1,8   | 937                      | -4,0  | 2 524            | -17,7   | 2,7   |
| <b>Nordhausen, Stadt</b>                     | <b>1 357</b>  | <b>103,1</b>   | <b>2 731</b>   | <b>91,9</b>  | <b>2,0</b>                                      | <b>25 129</b>            | <b>12,5</b>   | <b>55 198</b>    | <b>20,8</b>   | <b>2,2</b>                                      |
| Deutschland                                  | 1 289         | 99,2   | 2 576          | 88,0   | 2,0   | 23 735                   | 10,0  | 50 607           | 14,1  | 2,1   |
| Ausland                                      | 68            | 223,8  | 155            | 192,5  | 2,3   | 1 394                    | 87,9  | 4 591            | 245,7   | 3,3   |
| <b>Rudolstadt, Stadt</b>                     | <b>570</b>    | <b>201,6</b>   | <b>1 406</b>   | <b>260,5</b>   | <b>2,5</b>                                      | <b>12 920</b>            | <b>-0,2</b>   | <b>31 172</b>    | <b>5,3</b>  | <b>2,4</b>                                      |
| Deutschland                                  | 563           | 204,3  | 1 397          | 265,7  | 2,5   | 12 676                   | -0,3  | 30 629           | 5,3   | 2,4   |
| Ausland                                      | 7             | 75,0   | 9              | 12,5   | 1,3   | 244                      | 6,1   | 543              | 4,8   | 2,2   |
| <b>Saalfeld/Saale, Stadt</b>                 | <b>948</b>    | <b>129,5</b>   | <b>5 453</b>   | <b>15,3</b>  | <b>5,8</b>                                      | <b>25 504</b>            | <b>-4,2</b>   | <b>103 049</b>   | <b>1,2</b>  | <b>4,0</b>                                      |
| Deutschland                                  | 919           | 129,2  | 5 369          | 14,7   | 5,8   | 24 799                   | -4,6  | 101 208          | 0,8   | 4,1   |
| Ausland                                      | 29            | 141,7  | 84             | 75,0   | 2,9   | 705                      | 12,1  | 1 841            | 26,7  | 2,6   |
| <b>Schmalkalden, Kurort, Stadt</b>           | <b>868</b>    | <b>x</b>   | <b>2 123</b>   | <b>x</b>   | <b>2,4</b>                                      | <b>13 852</b>            | <b>-7,3</b>   | <b>32 452</b>    | <b>-6,4</b>   | <b>2,3</b>                                      |
| Deutschland                                  | 852           | x  | 2 079          | x  | 2,4   | 13 511                   | -7,6  | 31 777           | -5,8  | 2,4   |
| Ausland                                      | 16            | 100,0  | 44             | -29,0  | 2,8   | 341                      | 9,6   | 675              | -28,1   | 2,0   |
| <b>Sondershausen, Stadt</b>                  | <b>368</b>    | <b>90,7</b>  | <b>1 026</b>   | <b>97,3</b>  | <b>2,8</b>                                      | <b>17 992</b>            | <b>10,2</b>   | <b>54 755</b>    | <b>16,5</b>   | <b>3,0</b>                                      |
| Deutschland                                  | 358           | 96,7   | 991            | 112,2  | 2,8   | 17 828                   | 9,7   | 54 033           | 15,4  | 3,0   |
| Ausland                                      | 10            | -9,1   | 35             | -34,0  | 3,5   | 164                      | 148,5   | 722              | x   | 4,4   |
| <b>Suhl, Stadt</b>                           | <b>2 686</b>  | <b>x</b>   | <b>7 186</b>   | <b>x</b>   | <b>2,7</b>                                      | <b>51 697</b>            | <b>-22,9</b>  | <b>136 485</b>   | <b>-19,8</b>  | <b>2,6</b>                                      |
| Deutschland                                  | 2 586         | x  | 6 884          | x  | 2,7   | 50 007                   | -23,3   | 130 788          | -20,6   | 2,6   |
| Ausland                                      | 100           | x  | 302            | x  | 3,0   | 1 690                    | -10,7   | 5 697            | 1,6   | 3,4   |
| <b>Weimar, Stadt</b>                         | <b>8 134</b>  | <b>x</b>   | <b>16 092</b>  | <b>x</b>   | <b>2,0</b>                                      | <b>204 926</b>           | <b>-4,3</b>   | <b>419 882</b>   | <b>-0,3</b>   | <b>2,0</b>                                      |
| Deutschland                                  | 7 609         | x  | 14 939         | x  | 2,0   | 190 956                  | -4,7  | 392 721          | -0,9  | 2,1   |
| Ausland                                      | 525           | x  | 1 153          | x  | 2,2   | 13 970                   | 1,5   | 27 161           | 8,6   | 1,9   |
| <b>Ausgewählte Städte zusammen</b>           | <b>56 591</b> | <b>159,9</b>   | <b>125 282</b> | <b>137,1</b>   | <b>2,2</b>                                      | <b>1 200 404</b>         | <b>4,8</b>  | <b>2 556 157</b> | <b>8,4</b>  | <b>2,1</b>                                      |
| Deutschland                                  | <b>52 603</b> | <b>153,0</b>   | <b>114 499</b> | <b>131,0</b>   | <b>2,2</b>                                      | <b>1 130 358</b>         | <b>4,4</b>  | <b>2 395 128</b> | <b>7,4</b>  | <b>2,1</b>                                      |
| Ausland                                      | <b>3 988</b>  | <b>x</b>   | <b>10 783</b>  | <b>230,6</b>   | <b>2,7</b>                                      | <b>70 046</b>            | <b>11,5</b>   | <b>161 029</b>   | <b>25,5</b>   | <b>2,3</b>                                      |

**11. Beherbergungsstätten, angebotene Gästebetten und Kapazitätsauslastung nach Betriebsarten sowie Campingplätze**

| Betriebsart  | Dezember 2021 |                                  |  |  |  |                              |  |   | Jan. - Dez. 2021             |
|--|---------------|----------------------------------|--|--|--|------------------------------|--|---|------------------------------|
|  | Betriebe      |                                  |  | in den Betrieben angebotene Betten/Schlafgelegenheiten <sup>1)</sup> |  |                              |  |   | durchschnittliche Auslastung |
|  | insgesamt     | darunter geöffnete <sup>2)</sup> |  | insgesamt  | Veränderung gegenüber dem Vorjahresmonat | durchschnittliche Auslastung | nachrichtlich  |   |                              |
|  |               | zusammen                         | Veränderung gegenüber dem Vorjahresmonat |  |  |                              | maximales Angebot an Schlafgelegenheiten der letzten 13 Monate | Anteil der aktuell angebotenen Schlafgelegenheiten am Maximum |                              |
|  | Anzahl        | %                                | Anzahl                                   | %  | Anzahl                                   | %                            |  |   |                              |
| <b>Hotels, Gasthöfe, Pensionen</b>                         | <b>901</b>    | <b>800</b>                       | <b>45,2</b>                              | <b>42 171</b>  | <b>41,7</b>                              | <b>15,6</b>                  | <b>46 613</b>  | <b>90,5</b>   | <b>29,0</b>                  |
| Hotels (ohne Hotels garnis)                                | 343           | 309                              | 52,2                                     | 27 761   | 50,0                                     | 16,5                         | 30 403   | 91,3  | 31,4                         |
| Hotels garnis  | 91            | 83                               | 29,7                                     | 5 715  | 16,2                                     | 15,0                         | 6 164  | 92,7  | 27,7                         |
| Gasthöfe   | 283           | 244                              | 58,4                                     | 5 172  | 51,4                                     | 11,9                         | 6 000  | 86,2  | 21,8                         |
| Pensionen  | 184           | 164                              | 26,2                                     | 3 523  | 20,8                                     | 15,0                         | 4 046  | 87,1  | 24,4                         |
| <b>Ferienunterkünfte und ähnliche Beherbergungsstätten</b> | <b>258</b>    | <b>200</b>                       | <b>70,9</b>                              | <b>9 479</b>   | <b>96,5</b>                              | <b>10,1</b>                  | <b>12 997</b>  | <b>72,9</b>   | <b>20,6</b>                  |
| Erholungs- und Ferienheime                                 | 12            | 12                               | 100,0                                    | 856  | 99,5                                     | 3,4                          | 858  | 99,8  | 19,3                         |
| Ferienhäuser und Ferienwohnungen                           | 149           | 122                              | 56,4                                     | 4 095  | 73,2                                     | 14,1                         | 5 309  | 77,1  | 23,9                         |
| Jugendherbergen und Hütten                                 | 97            | 66                               | 100,0                                    | 4 528  | 122,8                                    | 7,7                          | 6 830  | 66,3  | 17,7                         |
| <b>Sonstige tourismusrelevante Unterkünfte</b>             | <b>61</b>     | <b>57</b>                        | <b>32,6</b>                              | <b>7 403</b>   | <b>13,7</b>                              | <b>44,3</b>                  | <b>7 776</b>   | <b>95,2</b>   | <b>62,6</b>                  |
| Vorsorge- u. Rehabilitationskliniken                       | 31            | 31                               | -  | 5 597  | 1,6                                      | 56,0                         | 5 604  | 99,9  | 73,4                         |
| Schulungsheime   | 30            | 26                               | 116,7                                    | 1 806  | 80,6                                     | 7,2                          | 2 172  | 83,1  | 20,4                         |
| <b>Beherbergungsstätten insgesamt</b>                      | <b>1 220</b>  | <b>1 057</b>                     | <b>48,7</b>                              | <b>59 053</b>  | <b>43,7</b>                              | <b>18,4</b>                  | <b>67 386</b>  | <b>87,6</b>   | <b>32,1</b>                  |
| <b>Campingplätze <sup>3)</sup></b>                         | <b>89</b>     | <b>38</b>                        | <b>192,3</b>                             | <b>8 216</b>   | <b>123,0</b>                             | <b>x</b>                     | <b>38 420</b>  | <b>21,4</b>   | <b>x</b>                     |

1) Doppelbetten zählen als 2 Schlafgelegenheiten. Für Camping (Urlaubscamping ohne Dauercamping) wird 1 Stellplatz in 4 Schlafgelegenheiten umgerechnet. - 2) ganz oder teilweise geöffnet - 3) Campingplätze ohne Betriebe mit ausschließlich Dauercamping

**12. Beherbergungsstätten, angebotene Gästebetten und Kapazitätsauslastung nach Reisegebieten sowie Campingplätze**

| Reisegebiet                           | Dezember 2021 |                                  |  |  |  |                              |  |   | Jan. - Dez. 2021             |
|---------------------------------------|---------------|----------------------------------|--|--|--|------------------------------|--|---|------------------------------|
|                                       | Betriebe      |                                  |  | in den Betrieben angebotene Betten/Schlafgelegenheiten <sup>1)</sup> |  |                              |  |   | durchschnittliche Auslastung |
|                                       | insgesamt     | darunter geöffnete <sup>2)</sup> |  | insgesamt  | Veränderung gegenüber dem Vorjahresmonat | durchschnittliche Auslastung | nachrichtlich  |   |                              |
|                                       |               | zusammen                         | Veränderung gegenüber dem Vorjahresmonat |  |  |                              | maximales Angebot an Schlafgelegenheiten der letzten 13 Monate | Anteil der aktuell angebotenen Schlafgelegenheiten am Maximum |                              |
| Anzahl                                |               | %                                | Anzahl                                   | %  |  | Anzahl                       | %  |   |                              |
| Südharz Kyffhäuser                    | 75            | 65                               | 80,6                                     | 3 586  | 94,8                                     | 13,6                         | 4 398  | 81,5  | 27,3                         |
| Eichsfeld                             | 52            | 47                               | 34,3                                     | 2 199  | 35,0                                     | 18,9                         | 2 443  | 90,0  | 32,9                         |
| Hainich                               | 58            | 46                               | 35,3                                     | 2 522  | 36,3                                     | 22,2                         | 2 969  | 84,9  | 35,5                         |
| Saaleland                             | 49            | 38                               | 26,7                                     | 1 811  | 19,1                                     | 30,6                         | 2 281  | 79,4  | 41,4                         |
| Städte Eisenach, Erfurt, Jena, Weimar | 189           | 180                              | 34,3                                     | 14 826   | 24,6                                     | 15,2                         | 15 792   | 93,9  | 31,4                         |
| Thüringer Rhön                        | 73            | 59                               | 47,5                                     | 2 410  | 35,5                                     | 25,2                         | 2 861  | 84,2  | 41,9                         |
| Thüringer Vogtland                    | 58            | 52                               | 26,8                                     | 2 582  | 10,5                                     | 13,8                         | 2 803  | 92,1  | 24,4                         |
| Thüringer Wald                        | 570           | 488                              | 61,6                                     | 25 046   | 65,2                                     | 18,8                         | 28 748   | 87,1  | 31,5                         |
| Übriges Thüringen                     | 96            | 82                               | 39,0                                     | 4 071  | 32,1                                     | 21,7                         | 5 091  | 80,0  | 34,7                         |
| <b>Thüringen insgesamt</b>            | <b>1 220</b>  | <b>1 057</b>                     | <b>48,7</b>                              | <b>59 053</b>  | <b>43,7</b>                              | <b>18,4</b>                  | <b>67 386</b>  | <b>87,6</b>   | <b>32,1</b>                  |
| Campingplätze <sup>3)</sup>           | 89            | 38                               | 192,3                                    | 8 216  | 123,0                                    | x                            | 38 420   | 21,4  | x                            |

1) Doppelbetten zählen als 2 Schlafgelegenheiten. Für Camping (Urlaubscamping ohne Dauercamping) wird 1 Stellplatz in 4 Schlafgelegenheiten umgerechnet. - 2) ganz oder teilweise geöffnet - 3) Campingplätze ohne Betriebe mit ausschließlich Dauercamping

**13. Beherbergungsstätten, angebotene Gästebetten und Kapazitätsauslastung nach Gemeindegruppen (ohne Camping)**

| Gemeindegruppe                          | Dezember 2021 |                                  |  |  |  |                              |  |   | Jan. - Dez. 2021             |
|---|---------------|----------------------------------|--|--|--|------------------------------|--|---|------------------------------|
|   | Betriebe      |                                  |  | in den Betrieben angebotene Betten/Schlafgelegenheiten <sup>1)</sup> |  |                              |  |   | durchschnittliche Auslastung |
|   | insgesamt     | darunter geöffnete <sup>2)</sup> |  | insgesamt  | Veränderung gegenüber dem Vorjahresmonat | durchschnittliche Auslastung | nachrichtlich  |   |                              |
|   |               | zusammen                         | Veränderung gegenüber dem Vorjahresmonat |  |  |                              | maximales Angebot an Schlafgelegenheiten der letzten 13 Monate | Anteil der aktuell angebotenen Schlafgelegenheiten am Maximum |                              |
| Anzahl                                  |               | %                                | Anzahl                                   | %  |  | Anzahl                       | %  |   |                              |
| Heilbäder zusammen                      | 148           | 135                              | 42,1                                     | 11 673   | 45,2                                     | 31,8                         | 12 175   | 95,9  | 52,0                         |
| Mineral-, Moor-, Sole- und Thermalbäder | 80            | 73                               | 40,4                                     | 6 169  | 28,6                                     | 38,1                         | 6 405  | 96,3  | 55,7                         |
| Orte mit Kurbetrieb                     | 24            | 23                               | 27,8                                     | 1 739  | 11,0                                     | 30,3                         | 1 768  | 98,4  | 47,5                         |
| heilklimatische Kurorte                 | 35            | 31                               | 82,4                                     | 2 914  | 213,3                                    | 19,0                         | 3 119  | 93,4  | 44,0                         |
| Kneippheilbäder                         | 9             | 8                                | -  | 851  | 14,4                                     | 31,7                         | 883  | 96,4  | 56,1                         |
| Luftkurorte                             | 12            | 12                               | 100,0                                    | 463  | 167,6                                    | 15,0                         | 463  | 100,0   | 28,3                         |
| Erholungsorte                           | 173           | 146                              | 108,6                                    | 8 583  | 117,8                                    | 16,9                         | 10 042   | 85,5  | 27,5                         |
| Sonstige Gemeinden                      | 887           | 764                              | 41,5                                     | 38 334   | 32,4                                     | 14,6                         | 44 706   | 85,7  | 27,3                         |
| <b>Gemeindegruppen insgesamt</b>        | <b>1 220</b>  | <b>1 057</b>                     | <b>48,7</b>                              | <b>59 053</b>  | <b>43,7</b>                              | <b>18,4</b>                  | <b>67 386</b>  | <b>87,6</b>   | <b>32,1</b>                  |

1) Doppelbetten zählen als 2 Schlafgelegenheiten. - 2) ganz oder teilweise geöffnet

14. Beherbergungsstätten, angebotene Gästebetten und Kapazitätsauslastung nach Kreisen (ohne Camping)

| Kreisfreie Stadt<br>Landkreis<br>Land | Dezember 2021 |                                  |  |  |  |                                      |   |  | Jan. - Dez.<br>2021                  |
|---------------------------------------|---------------|----------------------------------|--|--|--|--------------------------------------|---|--|--------------------------------------|
|                                       | Betriebe      |                                  |  | in den Betrieben angebotene Betten/Schlafgelegenheiten <sup>1)</sup> |  |                                      |   |  | durch-<br>schnittliche<br>Auslastung |
|                                       | insgesamt     | darunter geöffnete <sup>2)</sup> |  | insgesamt  | Veränderung<br>gegenüber<br>dem<br>Vorjahres-<br>monat | durch-<br>schnittliche<br>Auslastung | nachrichtlich   |  |                                      |
|                                       |               | zusammen                         | Veränderung<br>gegenüber<br>dem<br>Vorjahres-<br>monat |  |  |                                      | maximales<br>Angebot an<br>Schlaf-<br>gelegenheiten<br>der letzten<br>13 Monate | Anteil der<br>aktuell<br>angebotenen<br>Schlaf-<br>gelegenheiten<br>am Maximum |                                      |
| Anzahl                                |               | %                                | Anzahl   | %  |  | Anzahl                               | %   |  |                                      |
| Stadt Erfurt                          | 70            | 67                               | 26,4   | 5 782  | 18,8   | 16,0                                 | 5 974   | 96,8   | 33,6                                 |
| Stadt Gera                            | 12            | 12                               | -  | 1 152  | -0,2   | 17,4                                 | 1 159   | 99,4   | 30,2                                 |
| Stadt Jena                            | 30            | 29                               | 38,1   | 2 427  | 24,1   | 19,3                                 | 2 563   | 94,7   | 29,0                                 |
| Stadt Suhl                            | 34            | 26                               | 85,7   | 1 935  | 61,9   | 12,2                                 | 2 294   | 84,4   | 21,3                                 |
| Stadt Weimar                          | 53            | 51                               | 41,7   | 4 422  | 26,5   | 12,1                                 | 4 821   | 91,7   | 30,2                                 |
| Eichsfeld                             | 47            | 42                               | 35,5   | 2 067  | 36,8   | 19,7                                 | 2 305   | 89,7   | 34,0                                 |
| Nordhausen                            | 34            | 30                               | 66,7   | 1 466  | 112,5  | 13,7                                 | 1 789   | 81,9   | 23,2                                 |
| Wartburgkreis                         | 115           | 98                               | 55,6   | 5 730  | 40,0   | 26,7                                 | 6 323   | 90,6   | 43,6                                 |
| Unstrut-Hainich-Kreis                 | 48            | 40                               | 29,0   | 2 228  | 25,0   | 24,3                                 | 2 568   | 86,8   | 36,3                                 |
| Kyffhäuserkreis                       | 41            | 35                               | 94,4   | 2 120  | 84,2   | 13,5                                 | 2 609   | 81,3   | 29,8                                 |
| Schmalkalden-Meiningen                | 119           | 99                               | 73,7   | 4 889  | 129,6  | 19,4                                 | 5 464   | 89,5   | 27,7                                 |
| Gotha                                 | 95            | 90                               | 42,9   | 5 868  | 80,2   | 19,3                                 | 6 041   | 97,1   | 36,9                                 |
| Sömmerda                              | 20            | 18                               | 28,6   | 597  | 41,8   | 16,0                                 | 745   | 80,1   | 25,5                                 |
| Hildburghausen                        | 61            | 46                               | 76,9   | 2 262  | 57,4   | 17,8                                 | 2 854   | 79,3   | 34,8                                 |
| Ilm-Kreis                             | 72            | 65                               | 58,5   | 2 668  | 55,9   | 16,7                                 | 3 114   | 85,7   | 26,6                                 |
| Weimarer Land                         | 54            | 47                               | 42,4   | 2 911  | 34,0   | 23,5                                 | 3 404   | 85,5   | 39,3                                 |
| Sonneberg                             | 46            | 41                               | 51,9   | 1 561  | 32,2   | 15,5                                 | 1 871   | 83,4   | 23,8                                 |
| Saalfeld-Rudolstadt                   | 94            | 75                               | 50,0   | 2 961  | 40,8   | 13,3                                 | 3 952   | 74,9   | 26,7                                 |
| Saale-Holzland-Kreis                  | 41            | 33                               | 32,0   | 1 626  | 25,2   | 32,2                                 | 1 980   | 82,1   | 43,6                                 |
| Saale-Orla-Kreis                      | 66            | 56                               | 51,4   | 2 388  | 31,1   | 15,5                                 | 2 970   | 80,4   | 27,9                                 |
| Greiz                                 | 39            | 33                               | 43,5   | 1 258  | 22,0   | 10,8                                 | 1 472   | 85,5   | 19,7                                 |
| Altenburger Land                      | 29            | 24                               | 33,3   | 735  | 14,8   | 16,0                                 | 1 114   | 66,0   | 23,0                                 |
| <b>Thüringen</b>                      | <b>1 220</b>  | <b>1 057</b>                     | <b>48,7</b>  | <b>59 053</b>  | <b>43,7</b>  | <b>18,4</b>                          | <b>67 386</b>   | <b>87,6</b>  | <b>32,1</b>                          |

1) Doppelbetten zählen als 2 Schlafgelegenheiten. - 2) ganz oder teilweise geöffnet

**15. Beherbergungsstätten, angebotene Gästebetten und Kapazitätsauslastung  
nach Kreisen und ausgewählten Betriebsarten**

| Kreisfreie Stadt<br>Landkreis<br>-----<br>Betriebsart | Dezember 2021 |                                  |  |  |  |                                      |   |  | Jan. - Dez.<br>2021                  |
|---|---------------|----------------------------------|--|--|--|--------------------------------------|---|--|--------------------------------------|
|   | Betriebe      |                                  |  | in den Betrieben angebotene Betten/Schlafgelegenheiten <sup>1)</sup> |  |                                      |   |  | durch-<br>schnittliche<br>Auslastung |
|   | insgesamt     | darunter geöffnete <sup>2)</sup> |  | insgesamt  | Veränderung<br>gegenüber<br>dem<br>Vorjahres-<br>monat | durch-<br>schnittliche<br>Auslastung | nachrichtlich   |  |                                      |
|   |               | zusammen                         | Veränderung<br>gegenüber<br>dem<br>Vorjahres-<br>monat |  |  |                                      | maximales<br>Angebot an<br>Schlaf-<br>gelegenheiten<br>der letzten<br>13 Monate | Anteil der<br>aktuell<br>angebotenen<br>Schlaf-<br>gelegenheiten<br>am Maximum |                                      |
| Anzahl  |               | %                                | Anzahl   | %  |  | Anzahl                               | %   |  |                                      |
| <b>Stadt Erfurt</b>                                   |               |                                  |  |  |  |                                      |   |  |                                      |
| <b>Hotels, Gasthöfe, Pensionen</b>                    | <b>57</b>     | <b>57</b>                        | <b>21,3</b>  | <b>5 191</b>   | <b>13,4</b>  | <b>15,8</b>                          | <b>5 266</b>  | <b>98,6</b>  | <b>34,5</b>                          |
| darunter  |               |                                  |  |  |  |                                      |   |  |                                      |
| Hotels (ohne Hotels garnis)                           | 22            | 22                               | 15,8   | 3 160  | 15,4   | 15,6                                 | 3 195   | 98,9   | 37,1                                 |
| Gasthöfe  | 8             | 8                                | 33,3   | 145  | 34,3   | 14,2                                 | 146   | 99,3   | 27,6                                 |
| <b>Stadt Gera</b>                                     |               |                                  |  |  |  |                                      |   |  |                                      |
| <b>Hotels, Gasthöfe, Pensionen</b>                    | <b>11</b>     | <b>11</b>                        | <b>-</b>   | <b>1 092</b>   | <b>-0,2</b>  | <b>18,3</b>                          | <b>1 099</b>  | <b>99,4</b>  | <b>31,5</b>                          |
| darunter  |               |                                  |  |  |  |                                      |   |  |                                      |
| Hotels (ohne Hotels garnis)                           | 6             | 6                                | 20,0   | 839  | 3,1  | 18,0                                 | 846   | 99,2   | 29,9                                 |
| Gasthöfe  | 2             | 2                                | .  | .  | .  | .                                    | .   | .  | 27,1                                 |
| <b>Stadt Jena</b>                                     |               |                                  |  |  |  |                                      |   |  |                                      |
| <b>Hotels, Gasthöfe, Pensionen</b>                    | <b>26</b>     | <b>25</b>                        | <b>25,0</b>  | <b>2 121</b>   | <b>12,3</b>  | <b>19,4</b>                          | <b>2 167</b>  | <b>97,9</b>  | <b>28,8</b>                          |
| darunter  |               |                                  |  |  |  |                                      |   |  |                                      |
| Hotels (ohne Hotels garnis)                           | 8             | 8                                | -  | 1 300  | -0,3   | 19,6                                 | 1 304   | 99,7   | 27,8                                 |
| Gasthöfe  | 6             | 6                                | 50,0   | 240  | 34,1   | 23,4                                 | 247   | 97,2   | 35,5                                 |
| <b>Stadt Suhl</b>                                     |               |                                  |  |  |  |                                      |   |  |                                      |
| <b>Hotels, Gasthöfe, Pensionen</b>                    | <b>27</b>     | <b>22</b>                        | <b>100,0</b>   | <b>1 834</b>   | <b>65,4</b>  | <b>12,5</b>                          | <b>2 056</b>  | <b>89,2</b>  | <b>22,3</b>                          |
| darunter  |               |                                  |  |  |  |                                      |   |  |                                      |
| Hotels (ohne Hotels garnis)                           | 12            | 11                               | 175,0  | 1 602  | 67,9   | 12,7                                 | 1 714   | 93,5   | 23,1                                 |
| Gasthöfe  | 9             | 7                                | 133,3  | 116  | 197,4  | 10,1                                 | 152   | 76,3   | 15,7                                 |
| <b>Stadt Weimar</b>                                   |               |                                  |  |  |  |                                      |   |  |                                      |
| <b>Hotels, Gasthöfe, Pensionen</b>                    | <b>41</b>     | <b>40</b>                        | <b>37,9</b>  | <b>3 751</b>   | <b>16,4</b>  | <b>12,9</b>                          | <b>4 034</b>  | <b>93,0</b>  | <b>31,3</b>                          |
| darunter  |               |                                  |  |  |  |                                      |   |  |                                      |
| Hotels (ohne Hotels garnis)                           | 12            | 11                               | 22,2   | 1 968  | 12,3   | 13,4                                 | 2 218   | 88,7   | 36,6                                 |
| Gasthöfe  | 5             | 5                                | .  | .  | .  | .                                    | .   | .  | 17,1                                 |
| <b>Eichsfeld</b>                                      |               |                                  |  |  |  |                                      |   |  |                                      |
| <b>Hotels, Gasthöfe, Pensionen</b>                    | <b>34</b>     | <b>30</b>                        | <b>42,9</b>  | <b>1 240</b>   | <b>50,5</b>  | <b>11,8</b>                          | <b>1 447</b>  | <b>85,7</b>  | <b>28,0</b>                          |
| darunter  |               |                                  |  |  |  |                                      |   |  |                                      |
| Hotels (ohne Hotels garnis)                           | 11            | 11                               | 57,1   | 894  | 56,6   | 11,3                                 | 1 018   | 87,8   | 32,8                                 |
| Gasthöfe  | 16            | 13                               | 62,5   | 241  | 66,2   | 10,1                                 | 309   | 78,0   | 13,4                                 |
| <b>Nordhausen</b>                                     |               |                                  |  |  |  |                                      |   |  |                                      |
| <b>Hotels, Gasthöfe, Pensionen</b>                    | <b>23</b>     | <b>21</b>                        | <b>61,5</b>  | <b>1 110</b>   | <b>102,6</b>   | <b>16,0</b>                          | <b>1 288</b>  | <b>86,2</b>  | <b>25,4</b>                          |
| darunter  |               |                                  |  |  |  |                                      |   |  |                                      |
| Hotels (ohne Hotels garnis)                           | 13            | 11                               | 120,0  | 774  | 212,1  | 16,6                                 | 952   | 81,3   | 26,7                                 |
| Gasthöfe  | 4             | 4                                | 33,3   | 88   | 39,7   | 7,5                                  | 88  | 100,0  | 18,1                                 |

1) Doppelbetten zählen als 2 Schlafgelegenheiten. - 2) ganz oder teilweise geöffnet

Noch: 15. Beherbergungsstätten, angebotene Gästebetten und Kapazitätsauslastung  
nach Kreisen und ausgewählten Betriebsarten

| Kreisfreie Stadt<br>Landkreis<br>-----<br>Betriebsart | Dezember 2021 |                                  |  |  |  |                                      |   |  | Jan. - Dez.<br>2021                  |
|---|---------------|----------------------------------|--|--|--|--------------------------------------|---|--|--------------------------------------|
|   | Betriebe      |                                  |  | in den Betrieben angebotene Betten/Schlafgelegenheiten <sup>1)</sup> |  |                                      |   |  | durch-<br>schnittliche<br>Auslastung |
|   | insgesamt     | darunter geöffnete <sup>2)</sup> |  | insgesamt  | Veränderung<br>gegenüber<br>dem<br>Vorjahres-<br>monat | durch-<br>schnittliche<br>Auslastung | nachrichtlich   |  |                                      |
|   |               | zusammen                         | Veränderung<br>gegenüber<br>dem<br>Vorjahres-<br>monat |  |  |                                      | maximales<br>Angebot an<br>Schlaf-<br>gelegenheiten<br>der letzten<br>13 Monate | Anteil der<br>aktuell<br>angebotenen<br>Schlaf-<br>gelegenheiten<br>am Maximum |                                      |
| Anzahl  |               | %                                | Anzahl   | %  |  | Anzahl                               | %   |  |                                      |
| <b>Wartburgkreis</b>                                  |               |                                  |  |  |  |                                      |   |  |                                      |
| <b>Hotels, Gasthöfe, Pensionen</b>                    | <b>83</b>     | <b>72</b>                        | <b>53,2</b>  | <b>3 425</b>   | <b>46,4</b>  | <b>13,6</b>                          | <b>3 866</b>  | <b>88,6</b>  | <b>28,1</b>                          |
| darunter  |               |                                  |  |  |  |                                      |   |  |                                      |
| Hotels (ohne Hotels garnis)                           | 32            | 30                               | 50,0   | 2 428  | 48,3   | 12,6                                 | 2 510   | 96,7   | 28,0                                 |
| Gasthöfe  | 26            | 22                               | 120,0  | 445  | 90,2   | 11,0                                 | 546   | 81,5   | 21,9                                 |
| <b>Unstrut-Hainich-Kreis</b>                          |               |                                  |  |  |  |                                      |   |  |                                      |
| <b>Hotels, Gasthöfe, Pensionen</b>                    | <b>31</b>     | <b>26</b>                        | <b>23,8</b>  | <b>1 315</b>   | <b>26,6</b>  | <b>15,2</b>                          | <b>1 521</b>  | <b>86,5</b>  | <b>27,0</b>                          |
| darunter  |               |                                  |  |  |  |                                      |   |  |                                      |
| Hotels (ohne Hotels garnis)                           | 15            | 12                               | 33,3   | 968  | 32,1   | 15,2                                 | 1 127   | 85,9   | 27,2                                 |
| Gasthöfe  | 9             | 8                                | 60,0   | 195  | 44,4   | 8,1                                  | 217   | 89,9   | 18,8                                 |
| <b>Kyffhäuserkreis</b>                                |               |                                  |  |  |  |                                      |   |  |                                      |
| <b>Hotels, Gasthöfe, Pensionen</b>                    | <b>23</b>     | <b>21</b>                        | <b>75,0</b>  | <b>722</b>   | <b>123,5</b>   | <b>15,4</b>                          | <b>772</b>  | <b>93,5</b>  | <b>34,5</b>                          |
| darunter  |               |                                  |  |  |  |                                      |   |  |                                      |
| Hotels (ohne Hotels garnis)                           | 5             | 5                                | 25,0   | 356  | 102,3  | 17,4                                 | 362   | 98,3   | 43,9                                 |
| Gasthöfe  | 12            | 11                               | 175,0  | 258  | 183,5  | 9,2                                  | 279   | 92,5   | 22,3                                 |
| <b>Schmalkalden-Meiningen</b>                         |               |                                  |  |  |  |                                      |   |  |                                      |
| <b>Hotels, Gasthöfe, Pensionen</b>                    | <b>88</b>     | <b>73</b>                        | <b>55,3</b>  | <b>3 716</b>   | <b>118,7</b>   | <b>18,4</b>                          | <b>4 171</b>  | <b>89,1</b>  | <b>28,4</b>                          |
| darunter  |               |                                  |  |  |  |                                      |   |  |                                      |
| Hotels (ohne Hotels garnis)                           | 31            | 28                               | 75,0   | 2 721  | 173,7  | 19,7                                 | 2 917   | 93,3   | 31,2                                 |
| Gasthöfe  | 31            | 23                               | 64,3   | 496  | 66,4   | 15,0                                 | 652   | 76,1   | 22,3                                 |
| <b>Gotha</b>  |               |                                  |  |  |  |                                      |   |  |                                      |
| <b>Hotels, Gasthöfe, Pensionen</b>                    | <b>71</b>     | <b>67</b>                        | <b>45,7</b>  | <b>4 519</b>   | <b>97,0</b>  | <b>19,1</b>                          | <b>4 613</b>  | <b>98,0</b>  | <b>35,9</b>                          |
| darunter  |               |                                  |  |  |  |                                      |   |  |                                      |
| Hotels (ohne Hotels garnis)                           | 29            | 29                               | 61,1   | 3 650  | 124,1  | 21,0                                 | 3 682   | 99,1   | 40,3                                 |
| Gasthöfe  | 22            | 19                               | 35,7   | 434  | 38,2   | 9,8                                  | 482   | 90,0   | 20,4                                 |
| <b>Sömmerda</b>                                       |               |                                  |  |  |  |                                      |   |  |                                      |
| <b>Hotels, Gasthöfe, Pensionen</b>                    | <b>18</b>     | <b>17</b>                        | <b>30,8</b>  | <b>539</b>   | <b>48,5</b>  | <b>16,7</b>                          | <b>567</b>  | <b>95,1</b>  | <b>27,6</b>                          |
| darunter  |               |                                  |  |  |  |                                      |   |  |                                      |
| Hotels (ohne Hotels garnis)                           | 6             | 5                                | -  | 259  | 18,8   | 23,4                                 | 287   | 90,2   | 31,4                                 |
| Gasthöfe  | 5             | 5                                | 66,7   | 89   | 107,0  | 7,3                                  | 89  | 100,0  | 20,1                                 |
| <b>Hildburghausen</b>                                 |               |                                  |  |  |  |                                      |   |  |                                      |
| <b>Hotels, Gasthöfe, Pensionen</b>                    | <b>46</b>     | <b>37</b>                        | <b>76,2</b>  | <b>1 331</b>   | <b>85,9</b>  | <b>14,0</b>                          | <b>1 715</b>  | <b>77,6</b>  | <b>27,5</b>                          |
| darunter  |               |                                  |  |  |  |                                      |   |  |                                      |
| Hotels (ohne Hotels garnis)                           | 18            | 14                               | 133,3  | 844  | 131,2  | 17,0                                 | 1 124   | 75,1   | 37,1                                 |
| Gasthöfe  | 18            | 16                               | 77,8   | 293  | 53,4   | 11,7                                 | 337   | 86,9   | 17,0                                 |
| <b>Ilm-Kreis</b>                                      |               |                                  |  |  |  |                                      |   |  |                                      |
| <b>Hotels, Gasthöfe, Pensionen</b>                    | <b>52</b>     | <b>46</b>                        | <b>39,4</b>  | <b>1 871</b>   | <b>22,7</b>  | <b>20,3</b>                          | <b>2 262</b>  | <b>82,7</b>  | <b>29,1</b>                          |
| darunter  |               |                                  |  |  |  |                                      |   |  |                                      |
| Hotels (ohne Hotels garnis)                           | 21            | 19                               | 46,2   | 1 261  | 24,4   | 21,5                                 | 1 568   | 80,4   | 30,6                                 |
| Gasthöfe  | 10            | 8                                | 14,3   | 197  | 17,3   | 17,2                                 | 221   | 89,1   | 27,6                                 |

1) Doppelbetten zählen als 2 Schlafgelegenheiten. - 2) ganz oder teilweise geöffnet

Noch: 15. Beherbergungsstätten, angebotene Gästebetten und Kapazitätsauslastung  
nach Kreisen und ausgewählten Betriebsarten

| Kreisfreie Stadt<br>Landkreis<br>-----<br>Betriebsart | Dezember 2021 |                                  |  |  |  |                                      |   |  | Jan. - Dez.<br>2021                  |
|---|---------------|----------------------------------|--|--|--|--------------------------------------|---|--|--------------------------------------|
|   | Betriebe      |                                  |  | in den Betrieben angebotene Betten/Schlafgelegenheiten <sup>1)</sup> |  |                                      |   |  | durch-<br>schnittliche<br>Auslastung |
|   | insgesamt     | darunter geöffnete <sup>2)</sup> |  | insgesamt  | Veränderung<br>gegenüber<br>dem<br>Vorjahres-<br>monat | durch-<br>schnittliche<br>Auslastung | nachrichtlich   |  |                                      |
|   |               | zusammen                         | Veränderung<br>gegenüber<br>dem<br>Vorjahres-<br>monat |  |  |                                      | maximales<br>Angebot an<br>Schlaf-<br>gelegenheiten<br>der letzten<br>13 Monate | Anteil der<br>aktuell<br>angebotenen<br>Schlaf-<br>gelegenheiten<br>am Maximum |                                      |
| Anzahl  |               | %                                | Anzahl   | %  |  | Anzahl                               | %   |  |                                      |
| <b>Weimarer Land</b>                                  |               |                                  |  |  |  |                                      |   |  |                                      |
| <b>Hotels, Gasthöfe, Pensionen</b>                    | <b>37</b>     | <b>32</b>                        | <b>45,5</b>  | <b>1 628</b>   | <b>49,2</b>  | <b>16,8</b>                          | <b>1 948</b>  | <b>83,6</b>  | <b>27,3</b>                          |
| darunter  |               |                                  |  |  |  |                                      |   |  |                                      |
| Hotels (ohne Hotels garnis)                           | 14            | 11                               | 83,3   | 1 037  | 83,9   | 20,4                                 | 1 280   | 81,0   | 31,1                                 |
| Gasthöfe  | 8             | 8                                | 60,0   | 169  | 22,5   | 10,3                                 | 180   | 93,9   | 20,7                                 |
| <b>Sonneberg</b>                                      |               |                                  |  |  |  |                                      |   |  |                                      |
| <b>Hotels, Gasthöfe, Pensionen</b>                    | <b>35</b>     | <b>32</b>                        | <b>52,4</b>  | <b>961</b>   | <b>37,5</b>  | <b>12,1</b>                          | <b>1 057</b>  | <b>90,9</b>  | <b>17,0</b>                          |
| darunter  |               |                                  |  |  |  |                                      |   |  |                                      |
| Hotels (ohne Hotels garnis)                           | 12            | 11                               | 37,5   | 345  | 26,4   | 12,0                                 | 413   | 83,5   | 15,8                                 |
| Gasthöfe  | 14            | 13                               | 85,7   | 280  | 98,6   | 12,2                                 | 294   | 95,2   | 20,8                                 |
| <b>Saalfeld-Rudolstadt</b>                            |               |                                  |  |  |  |                                      |   |  |                                      |
| <b>Hotels, Gasthöfe, Pensionen</b>                    | <b>70</b>     | <b>56</b>                        | <b>47,4</b>  | <b>1 859</b>   | <b>40,5</b>  | <b>9,5</b>                           | <b>2 448</b>  | <b>75,9</b>  | <b>23,4</b>                          |
| darunter  |               |                                  |  |  |  |                                      |   |  |                                      |
| Hotels (ohne Hotels garnis)                           | 34            | 26                               | 73,3   | 1 130  | 70,4   | 7,8                                  | 1 523   | 74,2   | 22,5                                 |
| Gasthöfe  | 22            | 17                               | 21,4   | 399  | 2,3  | 12,7                                 | 550   | 72,5   | 24,2                                 |
| <b>Saale-Holzland-Kreis</b>                           |               |                                  |  |  |  |                                      |   |  |                                      |
| <b>Hotels, Gasthöfe, Pensionen</b>                    | <b>30</b>     | <b>25</b>                        | <b>31,6</b>  | <b>934</b>   | <b>22,7</b>  | <b>20,9</b>                          | <b>1 115</b>  | <b>83,8</b>  | <b>28,4</b>                          |
| darunter  |               |                                  |  |  |  |                                      |   |  |                                      |
| Hotels (ohne Hotels garnis)                           | 11            | 10                               | 42,9   | 590  | 22,7   | 24,9                                 | 647   | 91,2   | 30,8                                 |
| Gasthöfe  | 13            | 10                               | 42,9   | 229  | 32,4   | 12,8                                 | 296   | 77,4   | 25,0                                 |
| <b>Saale-Orla-Kreis</b>                               |               |                                  |  |  |  |                                      |   |  |                                      |
| <b>Hotels, Gasthöfe, Pensionen</b>                    | <b>47</b>     | <b>43</b>                        | <b>79,2</b>  | <b>1 399</b>   | <b>52,1</b>  | <b>10,0</b>                          | <b>1 496</b>  | <b>93,5</b>  | <b>25,3</b>                          |
| darunter  |               |                                  |  |  |  |                                      |   |  |                                      |
| Hotels (ohne Hotels garnis)                           | 16            | 15                               | 66,7   | 781  | 36,8   | 10,7                                 | 832   | 93,9   | 26,9                                 |
| Gasthöfe  | 21            | 19                               | 90,0   | 389  | 83,5   | 8,0                                  | 420   | 92,6   | 24,2                                 |
| <b>Greiz</b>  |               |                                  |  |  |  |                                      |   |  |                                      |
| <b>Hotels, Gasthöfe, Pensionen</b>                    | <b>26</b>     | <b>25</b>                        | <b>38,9</b>  | <b>920</b>   | <b>15,3</b>  | <b>13,4</b>                          | <b>943</b>  | <b>97,6</b>  | <b>20,6</b>                          |
| darunter  |               |                                  |  |  |  |                                      |   |  |                                      |
| Hotels (ohne Hotels garnis)                           | 6             | 6                                | 20,0   | 565  | 2,4  | 14,8                                 | 565   | 100,0  | 22,5                                 |
| Gasthöfe  | 15            | 14                               | 55,6   | 227  | 74,6   | 8,7                                  | 242   | 93,8   | 13,5                                 |
| <b>Altenburger Land</b>                               |               |                                  |  |  |  |                                      |   |  |                                      |
| <b>Hotels, Gasthöfe, Pensionen</b>                    | <b>25</b>     | <b>22</b>                        | <b>29,4</b>  | <b>693</b>   | <b>13,6</b>  | <b>16,5</b>                          | <b>762</b>  | <b>90,9</b>  | <b>23,5</b>                          |
| darunter  |               |                                  |  |  |  |                                      |   |  |                                      |
| Hotels (ohne Hotels garnis)                           | 9             | 8                                | 60,0   | 289  | 12,9   | 15,4                                 | 319   | 90,6   | 25,0                                 |
| Gasthöfe  | 7             | 6                                | -  | 105  | -  | 14,1                                 | 116   | 90,5   | 19,1                                 |

1) Doppelbetten zählen als 2 Schlafgelegenheiten. - 2) ganz oder teilweise geöffnet



**16. Beherbergungsstätten, angebotene Gästebetten und Kapazitätsauslastung nach ausgewählten Gemeinden (ohne Camping)**

| Landkreis<br>Gemeinde               | Dezember 2021 |                                  |  |  |  |                                      |   |  | Jan. - Dez.<br>2021                  |
|-------------------------------------|---------------|----------------------------------|--|--|--|--------------------------------------|---|--|--------------------------------------|
|                                     | Betriebe      |                                  |  | in den Betrieben angebotene Betten/Schlafgelegenheiten <sup>1)</sup> |  |                                      |   |  | durch-<br>schnittliche<br>Auslastung |
|                                     | insgesamt     | darunter geöffnete <sup>2)</sup> |  | insgesamt  | Veränderung<br>gegenüber<br>dem<br>Vorjahres-<br>monat | durch-<br>schnittliche<br>Auslastung | nachrichtlich   |  |                                      |
|                                     |               | zusammen                         | Veränderung<br>gegenüber<br>dem<br>Vorjahres-<br>monat |  |  |                                      | maximales<br>Angebot an<br>Schlaf-<br>gelegenheiten<br>der letzten<br>13 Monate | Anteil der<br>aktuell<br>angebotenen<br>Schlaf-<br>gelegenheiten<br>am Maximum |                                      |
| Anzahl                              | Anzahl        | %                                | Anzahl   | %  | Anzahl   | %                                    |   |  |                                      |
| <b>Eichsfeld</b>                    |               |                                  |  |  |  |                                      |   |  |                                      |
| Heilbad Heiligenstadt, Stadt        | 10            | 10                               | 42,9   | 774  | 5,7  | 29,9                                 | 776   | 99,7   | 41,0                                 |
| Küllstedt                           | 3             | 3                                | .  | .  | .  | .                                    | .   | .  | 9,0                                  |
| Leinefelde-Worbis, Stadt            | 12            | 12                               | 33,3   | 410  | 26,9   | 10,2                                 | 411   | 99,8   | 21,0                                 |
| Sonnenstein                         | 3             | 3                                | 50,0   | 50   | 38,9   | 22,2                                 | 57  | 87,7   | 26,6                                 |
| Dingelstädt, Stadt                  | 3             | 3                                | -  | 53   | 12,8   | 12,2                                 | 53  | 100,0  | 25,3                                 |
| <b>Nordhausen</b>                   |               |                                  |  |  |  |                                      |   |  |                                      |
| Nordhausen, Stadt                   | 10            | 10                               | 25,0   | 619  | 32,0   | 14,2                                 | 654   | 94,6   | 25,8                                 |
| Harztor                             | 14            | 12                               | 71,4   | 635  | x  | 10,9                                 | 778   | 81,6   | 17,4                                 |
| <b>Wartburgkreis</b>                |               |                                  |  |  |  |                                      |   |  |                                      |
| Bad Salzungen, Stadt                | 15            | 14                               | 16,7   | 886  | 22,4   | 36,7                                 | 914   | 96,9   | 60,0                                 |
| Dernbach                            | 7             | 6                                | .  | .  | .  | .                                    | .   | .  | .                                    |
| Ruhla, Stadt                        | 8             | 7                                | 250,0  | 200  | x  | 25,8                                 | 214   | 93,5   | 30,3                                 |
| Wutha-Farnroda                      | 5             | 4                                | 100,0  | 70   | 42,9   | 33,3                                 | 87  | 80,5   | 34,9                                 |
| Gerstungen                          | 4             | 4                                | 100,0  | 76   | 58,3   | 14,2                                 | 86  | 88,4   | 15,9                                 |
| Hörselberg-Hainich                  | 4             | 3                                | -  | 119  | -  | 13,6                                 | 139   | 85,6   | 27,3                                 |
| Bad Liebenstein, Stadt              | 13            | 11                               | 37,5   | 1 212  | 15,6   | 45,6                                 | 1 258   | 96,3   | 61,4                                 |
| Amt Creuzburg, Stadt                | 5             | 4                                | 300,0  | 115  | x  | 8,6                                  | 151   | 76,2   | 32,1                                 |
| Eisenach, Stadt                     | 36            | 33                               | 37,5   | 2 195  | 39,0   | 14,5                                 | 2 434   | 90,2   | 30,6                                 |
| <b>Unstrut-Hainich-Kreis</b>        |               |                                  |  |  |  |                                      |   |  |                                      |
| Bad Langensalza, Stadt              | 12            | 11                               | 22,2   | 815  | 44,8   | 28,5                                 | 855   | 95,3   | 46,3                                 |
| Kammerforst                         | 3             | 3                                | 200,0  | 93   | 165,7  | 1,6                                  | 93  | 100,0  | 17,6                                 |
| Mühlhausen/Thüringen, Stadt         | 17            | 11                               | 22,2   | 615  | 12,0   | 21,1                                 | 880   | 69,9   | 24,4                                 |
| <b>Kyffhäuserkreis</b>              |               |                                  |  |  |  |                                      |   |  |                                      |
| Bad Frankenhausen/Kyffhäuser, Stadt | 11            | 11                               | 83,3   | 865  | 55,6   | 24,6                                 | 871   | 99,3   | 46,0                                 |
| Sondershausen, Stadt                | 11            | 8                                | 60,0   | 685  | 69,6   | 4,8                                  | 1 116   | 61,4   | 18,9                                 |
| Kyffhäuserland                      | 5             | 4                                | 100,0  | 116  | 100,0  | 4,6                                  | 128   | 90,6   | 19,5                                 |
| Roßleben-Wiehe, Stadt               | 5             | 4                                | .  | .  | .  | .                                    | .   | .  | .                                    |
| An der Schmücke, Stadt              | 3             | 3                                | .  | .  | .  | .                                    | .   | .  | .                                    |
| <b>Schmalkalden-Meiningen</b>       |               |                                  |  |  |  |                                      |   |  |                                      |
| Breitungen/Werra                    | 3             | 3                                | .  | .  | .  | .                                    | .   | .  | .                                    |
| Floh-Seligenthal                    | 11            | 9                                | 200,0  | 215  | 216,2  | 9,2                                  | 255   | 84,3   | 23,6                                 |
| Meiningen, Stadt                    | 14            | 11                               | 10,0   | 305  | 9,7  | 15,6                                 | 418   | 73,0   | 27,6                                 |
| Oberhof, Stadt                      | 24            | 22                               | x  | 2 648  | 299,4  | 24,8                                 | 2 689   | 98,5   | 34,0                                 |
| Schmalkalden, Kurort, Stadt         | 10            | 9                                | 12,5   | 344  | 16,2   | 19,9                                 | 378   | 91,0   | 25,5                                 |
| Steinbach-Hallenberg, Kurort, Stadt | 14            | 13                               | 30,0   | 292  | 25,9   | 14,6                                 | 309   | 94,5   | 15,5                                 |
| Brotterode-Trusetal, Stadt          | 12            | 8                                | 166,7  | 296  | x  | 9,9                                  | 384   | 77,1   | 19,2                                 |
| Wasungen, Stadt                     | 3             | 3                                | 200,0  | 75   | x  | 4,5                                  | 75  | 100,0  | 9,7                                  |
| Zella-Mehlis, Stadt                 | 8             | 7                                | 16,7   | 224  | 35,8   | 21,3                                 | 258   | 86,8   | 28,1                                 |
| Kaltennordheim, Stadt               | 6             | 4                                | 100,0  | 109  | 67,7   | 4,2                                  | 154   | 70,8   | 17,2                                 |

1) Doppelbetten zählen als 2 Schlafgelegenheiten. - 2) ganz oder teilweise geöffnet

Noch: 16. Beherbergungsstätten, angebotene Gästebetten und Kapazitätsauslastung  
nach ausgewählten Gemeinden (ohne Camping)

| Landkreis<br>Gemeinde              | Dezember 2021 |                                  |  |  |  |                                      |   |  | Jan. - Dez.<br>2021                  |
|------------------------------------|---------------|----------------------------------|--|--|--|--------------------------------------|---|--|--------------------------------------|
|                                    | Betriebe      |                                  |  | in den Betrieben angebotene Betten/Schlafgelegenheiten <sup>1)</sup> |  |                                      |   |  | durch-<br>schnittliche<br>Auslastung |
|                                    | insgesamt     | darunter geöffnete <sup>2)</sup> |  | insgesamt  | Veränderung<br>gegenüber<br>dem<br>Vorjahres-<br>monat | durch-<br>schnittliche<br>Auslastung | nachrichtlich   |  |                                      |
|                                    |               | zusammen                         | Veränderung<br>gegenüber<br>dem<br>Vorjahres-<br>monat |  |  |                                      | maximales<br>Angebot an<br>Schlaf-<br>gelegenheiten<br>der letzten<br>13 Monate | Anteil der<br>aktuell<br>angebotenen<br>Schlaf-<br>gelegenheiten<br>am Maximum |                                      |
| Anzahl                             |               | %                                | Anzahl   | %  |  | Anzahl                               | %   |  |                                      |
| <b>Gotha</b>                       |               |                                  |  |  |  |                                      |   |  |                                      |
| Friedrichroda, Stadt               | 21            | 21                               | 75,0   | 2 183  | x  | 17,3                                 | 2 212   | 98,7   | 42,6                                 |
| Gierstädt                          | 3             | 3                                | .  | .  | .  | .                                    | .   | .  | .                                    |
| Gotha, Stadt                       | 14            | 14                               | 40,0   | 1 016  | 27,5   | 20,8                                 | 1 019   | 99,7   | 30,3                                 |
| Luisenthal                         | 5             | 4                                | .  | .  | .  | .                                    | .   | .  | .                                    |
| Ohdruf, Stadt                      | 3             | 3                                | -25,0  | 53   | -15,9  | 11,4                                 | 53  | 100,0  | 19,2                                 |
| Bad Tabarz                         | 9             | 8                                | -  | 851  | 14,4   | 31,7                                 | 883   | 96,4   | 56,1                                 |
| Tambach-Dietharz/Thür. Wald, Stadt | 11            | 11                               | 83,3   | 449  | 159,5  | 14,6                                 | 449   | 100,0  | 27,9                                 |
| Waltershausen, Stadt               | 4             | 4                                | 100,0  | 94   | 203,2  | 17,5                                 | 94  | 100,0  | 42,2                                 |
| Nesse-Apfelstädt                   | 4             | 4                                | -  | 306  | -  | 12,8                                 | 306   | 100,0  | 29,1                                 |
| Hörstel                            | 3             | 3                                | .  | .  | .  | .                                    | .   | .  | 12,4                                 |
| Drei Gleichen                      | 5             | 4                                | 300,0  | 104  | 205,9  | 18,7                                 | 114   | 91,2   | 29,6                                 |
| Georgenthal                        | 5             | 5                                | 66,7   | 281  | 61,5   | 18,3                                 | 332   | 84,6   | 28,1                                 |
| <b>Sömmerda</b>                    |               |                                  |  |  |  |                                      |   |  |                                      |
| Kölleda, Stadt                     | 4             | 4                                | 33,3   | 113  | 182,5  | 12,8                                 | 113   | 100,0  | 30,4                                 |
| Sömmerda, Stadt                    | 3             | 3                                | .  | .  | .  | .                                    | .   | .  | 27,5                                 |
| Weißensee, Stadt                   | 5             | 4                                | 33,3   | 197  | 65,5   | 14,5                                 | 317   | 62,1   | 21,6                                 |
| <b>Hildburghausen</b>              |               |                                  |  |  |  |                                      |   |  |                                      |
| Eisfeld, Stadt                     | 11            | 10                               | 66,7   | 214  | 42,7   | 14,3                                 | 267   | 80,1   | 17,7                                 |
| Schleusingen, Stadt                | 14            | 10                               | 42,9   | 371  | 26,6   | 6,2                                  | 512   | 72,5   | 22,1                                 |
| Masserberg                         | 18            | 13                               | x  | 1 031  | 144,3  | 25,0                                 | 1 343   | 76,8   | 50,4                                 |
| Heldburg, Stadt                    | 4             | 3                                | .  | .  | .  | .                                    | .   | .  | .                                    |
| <b>Ilm-Kreis</b>                   |               |                                  |  |  |  |                                      |   |  |                                      |
| Arnstadt, Stadt                    | 10            | 8                                | -  | 418  | 2,2  | 24,9                                 | 445   | 93,9   | 29,5                                 |
| Elgersburg                         | 4             | 4                                | 300,0  | 127  | 58,8   | 14,6                                 | 127   | 100,0  | 21,9                                 |
| Amt Wachsenburg                    | 5             | 5                                | 25,0   | 129  | 25,2   | 13,0                                 | 129   | 100,0  | 22,3                                 |
| Ilmenau, Stadt                     | 27            | 26                               | 73,3   | 1 218  | 71,8   | 15,3                                 | 1 379   | 88,3   | 27,1                                 |
| Plaue, Stadt                       | 3             | 3                                | .  | .  | .  | .                                    | .   | .  | .                                    |
| Stadtilm, Stadt                    | 4             | 4                                | 100,0  | 143  | 276,3  | 5,1                                  | 143   | 100,0  | 20,7                                 |
| Geratal                            | 7             | 7                                | 133,3  | 246  | x  | 13,1                                 | 260   | 94,6   | 26,8                                 |
| Großbreitenbach, Stadt             | 10            | 7                                | 75,0   | 181  | 112,9  | 6,0                                  | 384   | 47,1   | 20,7                                 |
| <b>Weimarer Land</b>               |               |                                  |  |  |  |                                      |   |  |                                      |
| Apolda, Stadt                      | 5             | 5                                | 25,0   | 450  | 2,7  | 13,0                                 | 450   | 100,0  | 22,4                                 |
| Bad Berka, Stadt                   | 7             | 6                                | -  | 520  | -1,1   | 35,5                                 | 539   | 96,5   | 59,8                                 |
| Bad Sulza, Stadt                   | 14            | 12                               | 100,0  | 895  | 116,2  | 35,9                                 | 965   | 92,7   | 56,0                                 |
| Ilmtal-Weinstraße                  | 4             | 3                                | -  | 55   | -58,0  | 6,5                                  | 143   | 38,5   | 9,3                                  |
| Am Ettersberg                      | 4             | 4                                | x  | 52   | x  | 19,2                                 | 52  | 100,0  | 31,7                                 |
| Grammetal                          | 7             | 6                                | -  | 323  | -3,3   | 9,7                                  | 461   | 70,1   | 18,7                                 |

1) Doppelbetten zählen als 2 Schlafgelegenheiten. - 2) ganz oder teilweise geöffnet

Noch: 16. Beherbergungsstätten, angebotene Gästebetten und Kapazitätsauslastung  
nach ausgewählten Gemeinden (ohne Camping)

| Landkreis<br>Gemeinde       | Dezember 2021 |                                  |  |  |  |                                      |   |  | Jan. - Dez.<br>2021                  |
|-----------------------------|---------------|----------------------------------|--|--|--|--------------------------------------|---|--|--------------------------------------|
|                             | Betriebe      |                                  |  | in den Betrieben angebotene Betten/Schlafgelegenheiten <sup>1)</sup> |  |                                      |   |  | durch-<br>schnittliche<br>Auslastung |
|                             | insgesamt     | darunter geöffnete <sup>2)</sup> |  | insgesamt  | Veränderung<br>gegenüber<br>dem<br>Vorjahres-<br>monat | durch-<br>schnittliche<br>Auslastung | nachrichtlich   |  |                                      |
|                             |               | zusammen                         | Veränderung<br>gegenüber<br>dem<br>Vorjahres-<br>monat |  |  |                                      | maximales<br>Angebot an<br>Schlaf-<br>gelegenheiten<br>der letzten<br>13 Monate | Anteil der<br>aktuell<br>angebotenen<br>Schlaf-<br>gelegenheiten<br>am Maximum |                                      |
| Anzahl                      |               | %                                | Anzahl   | %  |  | Anzahl                               | %   |  |                                      |
| <b>Sonneberg</b>            |               |                                  |  |  |  |                                      |   |  |                                      |
| Lauscha, Stadt              | 5             | 4                                | 100,0  | 97   | 110,9  | 6,1                                  | 110   | 88,2   | 15,9                                 |
| Neuhaus am Rennweg, Stadt   | 13            | 12                               | 50,0   | 499  | 53,1   | 18,4                                 | 554   | 90,1   | 24,8                                 |
| Schalkau, Stadt             | 4             | 3                                | .  | .  | .  | .                                    | .   | .  | .                                    |
| Sonneberg, Stadt            | 11            | 10                               | 42,9   | 340  | 31,8   | 15,0                                 | 410   | 82,9   | 24,5                                 |
| Steinach, Stadt             | 5             | 5                                | 66,7   | 173  | 15,3   | 13,7                                 | 182   | 95,1   | 12,8                                 |
| Frankenblick                | 5             | 4                                | 33,3   | 94   | 9,3  | 14,7                                 | 246   | 38,2   | 22,6                                 |
| Föritztal                   | 3             | 3                                | .  | .  | .  | .                                    | .   | .  | .                                    |
| <b>Saalfeld-Rudolstadt</b>  |               |                                  |  |  |  |                                      |   |  |                                      |
| Bad Blankenburg, Stadt      | 6             | 5                                | 150,0  | 394  | 30,9   | 10,2                                 | 535   | 73,6   | 23,9                                 |
| Gräfenthal, Stadt           | 3             | 3                                | -  | 72   | -  | 14,7                                 | 72  | 100,0  | 32,8                                 |
| Lehesten, Stadt             | 3             | 3                                | .  | .  | .  | .                                    | .   | .  | .                                    |
| Meura                       | 3             | 3                                | 200,0  | 57   | x  | 3,3                                  | 57  | 100,0  | 13,7                                 |
| Rudolstadt, Stadt           | 7             | 7                                | 40,0   | 393  | 47,2   | 11,5                                 | 393   | 100,0  | 28,2                                 |
| Saalfeld/Saale, Stadt       | 22            | 20                               | 81,8   | 922  | 56,0   | 19,1                                 | 1 050   | 87,8   | 33,4                                 |
| Uhlstädt-Kirchhasel         | 8             | 5                                | -  | 185  | -16,3  | 17,1                                 | 301   | 61,5   | 26,4                                 |
| Unterwellenborn             | 4             | 4                                | 33,3   | 91   | 8,3  | 18,9                                 | 123   | 74,0   | 25,2                                 |
| Königsee, Stadt             | 5             | 5                                | 25,0   | 119  | 22,7   | 8,9                                  | 125   | 95,2   | 17,3                                 |
| Schwarzatal, Stadt          | 5             | 3                                | 50,0   | 68   | 44,7   | 4,4                                  | 142   | 47,9   | 22,2                                 |
| <b>Saale-Holzland-Kreis</b> |               |                                  |  |  |  |                                      |   |  |                                      |
| Bad Klosterlausnitz         | 8             | 8                                | 33,3   | 598  | 8,1  | 57,5                                 | 602   | 99,3   | 73,6                                 |
| Eisenberg, Stadt            | 5             | 3                                | x  | 176  | x  | 6,0                                  | 214   | 82,2   | 28,4                                 |
| <b>Saale-Orla-Kreis</b>     |               |                                  |  |  |  |                                      |   |  |                                      |
| Bad Lobenstein, Stadt       | 6             | 5                                | .  | .  | .  | .                                    | .   | .  | .                                    |
| Neustadt an der Orla, Stadt | 7             | 7                                | -12,5  | 172  | -16,5  | 7,1                                  | 188   | 91,5   | 17,2                                 |
| Schleiz, Stadt              | 5             | 4                                | 33,3   | 215  | 9,7  | 4,7                                  | 226   | 95,1   | 10,3                                 |
| Triptis, Stadt              | 3             | 3                                | 50,0   | 144  | 12,5   | 8,7                                  | 144   | 100,0  | 30,8                                 |
| Ziegenrück, Stadt           | 6             | 5                                | 150,0  | 158  | x  | 8,9                                  | 174   | 90,8   | 37,5                                 |
| Krölpa                      | 3             | 3                                | .  | .  | .  | .                                    | .   | .  | .                                    |
| Wurzbach, Stadt             | 3             | 3                                | .  | .  | .  | .                                    | .   | .  | .                                    |
| Saalburg-Ebersdorf, Stadt   | 10            | 6                                | 50,0   | 177  | 47,5   | 6,9                                  | 490   | 36,1   | 28,7                                 |
| Rosenthal am Rennsteig      | 5             | 4                                | .  | .  | .  | .                                    | .   | .  | .                                    |
| <b>Greiz</b>                |               |                                  |  |  |  |                                      |   |  |                                      |
| Greiz, Stadt                | 8             | 7                                | 75,0   | 156  | 40,5   | 10,0                                 | 170   | 91,8   | 19,6                                 |
| Weida, Stadt                | 3             | 3                                | .  | .  | .  | .                                    | .   | .  | .                                    |
| Zeulenroda-Triebes, Stadt   | 7             | 7                                | .  | .  | .  | .                                    | .   | .  | 21,9                                 |
| <b>Altenburger Land</b>     |               |                                  |  |  |  |                                      |   |  |                                      |
| Altenburg, Stadt            | 9             | 9                                | 28,6   | 418  | 6,6  | 21,1                                 | 442   | 94,6   | 27,4                                 |
| Meuselwitz, Stadt           | 6             | 3                                | 50,0   | 49   | 40,0   | 5,4                                  | 98  | 50,0   | 9,7                                  |
| Schmölln, Stadt             | 4             | 4                                | -  | 110  | -  | 13,2                                 | 110   | 100,0  | 22,8                                 |

1) Doppelbetten zählen als 2 Schlafgelegenheiten. - 2) ganz oder teilweise geöffnet

**17. Beherbergungsstätten, angebotene Gästebetten und Kapazitätsauslastung  
in Städten des Vereins Städtetourismus in Thüringen e.V.**

| Stadt                              | Dezember 2021 |                                  |  |  |  |                                      |   |  | Jan. - Dez.<br>2021                  |
|------------------------------------|---------------|----------------------------------|--|--|--|--------------------------------------|---|--|--------------------------------------|
|                                    | Betriebe      |                                  |  | in den Betrieben angebotene Betten/Schlafgelegenheiten <sup>1)</sup> |  |                                      |   |  | durch-<br>schnittliche<br>Auslastung |
|                                    | insgesamt     | darunter geöffnete <sup>2)</sup> |  | insgesamt  | Veränderung<br>gegenüber<br>dem<br>Vorjahres-<br>monat | durch-<br>schnittliche<br>Auslastung | nachrichtlich   |  |                                      |
|                                    |               | zusammen                         | Veränderung<br>gegenüber<br>dem<br>Vorjahres-<br>monat |  |  |                                      | maximales<br>Angebot an<br>Schlaf-<br>gelegenheiten<br>der letzten<br>13 Monate | Anteil der<br>aktuell<br>angebotenen<br>Schlaf-<br>gelegenheiten<br>am Maximum |                                      |
| Anzahl                             |               | %                                | Anzahl   | %  |  | Anzahl                               | %   |  |                                      |
| Altenburg, Stadt                   | 9             | 9                                | 28,6   | 418  | 6,6  | 21,1                                 | 442   | 94,6   | 27,4                                 |
| Apolda, Stadt                      | 5             | 5                                | 25,0   | 450  | 2,7  | 13,0                                 | 450   | 100,0  | 22,4                                 |
| Arnstadt, Stadt                    | 10            | 8                                | -  | 418  | 2,2  | 24,9                                 | 445   | 93,9   | 29,5                                 |
| Bad Langensalza, Stadt             | 12            | 11                               | 22,2   | 815  | 44,8   | 28,5                                 | 855   | 95,3   | 46,3                                 |
| Eisenach, Stadt                    | 36            | 33                               | 37,5   | 2 195  | 39,0   | 14,5                                 | 2 434   | 90,2   | 30,6                                 |
| Erfurt, Stadt                      | 70            | 67                               | 26,4   | 5 782  | 18,8   | 16,0                                 | 5 974   | 96,8   | 33,6                                 |
| Gera, Stadt                        | 12            | 12                               | -  | 1 152  | -0,2   | 17,4                                 | 1 159   | 99,4   | 30,2                                 |
| Gotha, Stadt                       | 14            | 14                               | 40,0   | 1 016  | 27,5   | 20,8                                 | 1 019   | 99,7   | 30,3                                 |
| Ilmenau, Stadt                     | 27            | 26                               | 73,3   | 1 218  | 71,8   | 15,3                                 | 1 379   | 88,3   | 27,1                                 |
| Jena, Stadt                        | 30            | 29                               | 38,1   | 2 427  | 24,1   | 19,3                                 | 2 563   | 94,7   | 29,0                                 |
| Meiningen, Stadt                   | 14            | 11                               | 10,0   | 305  | 9,7  | 15,6                                 | 418   | 73,0   | 27,6                                 |
| Mühlhausen/Thüringen, Stadt        | 17            | 11                               | 22,2   | 615  | 12,0   | 21,1                                 | 880   | 69,9   | 24,4                                 |
| Nordhausen, Stadt                  | 10            | 10                               | 25,0   | 619  | 32,0   | 14,2                                 | 654   | 94,6   | 25,8                                 |
| Rudolstadt, Stadt                  | 7             | 7                                | 40,0   | 393  | 47,2   | 11,5                                 | 393   | 100,0  | 28,2                                 |
| Saalfeld/Saale, Stadt              | 22            | 20                               | 81,8   | 922  | 56,0   | 19,1                                 | 1 050   | 87,8   | 33,4                                 |
| Schmalkalden, Kurort, Stadt        | 10            | 9                                | 12,5   | 344  | 16,2   | 19,9                                 | 378   | 91,0   | 25,5                                 |
| Sondershausen, Stadt               | 11            | 8                                | 60,0   | 685  | 69,6   | 4,8                                  | 1 116   | 61,4   | 18,9                                 |
| Suhl, Stadt                        | 34            | 26                               | 85,7   | 1 935  | 61,9   | 12,2                                 | 2 294   | 84,4   | 21,3                                 |
| Weimar, Stadt                      | 53            | 51                               | 41,7   | 4 422  | 26,5   | 12,1                                 | 4 821   | 91,7   | 30,2                                 |
| <b>Ausgewählte Städte zusammen</b> | <b>403</b>    | <b>367</b>                       | <b>36,4</b>  | <b>26 131</b>  | <b>28,0</b>  | <b>15,9</b>                          | <b>28 724</b>   | <b>91,0</b>  | <b>29,7</b>                          |

1) Doppelbetten zählen als 2 Schlafgelegenheiten. - 2) ganz oder teilweise geöffnet

**18. Beherbergungsstätten der Hotellerie mit 25 und mehr Gästezimmern und deren Auslastung nach Betriebsarten**

| Betriebsart                        | Dezember 2021                                   |   |  | Jan. - Dez. 2021   |             |
|------------------------------------|---|---|--|--|-------------|
|                                    | Betriebe mit 25 und mehr Gästezimmern insgesamt | darunter geöffnete Betriebe <sup>1)</sup> |  | durchschnittliche Auslastung der Gästezimmer <sup>2)</sup> |             |
|                                    |   | zusammen                                  | Veränderung gegenüber dem Vorjahresmonat |  |             |
|                                    | Anzahl  |   |  | %  |             |
| <b>Hotels, Gasthöfe, Pensionen</b> | <b>227</b>                                      | <b>209</b>                                | <b>34,8</b>                              | <b>24,1</b>  | <b>43,2</b> |
| Hotels (ohne Hotels garnis)        | 177   | 162                                       | 43,4                                     | 23,9   | 43,2        |
| Hotels garnis                      | 36  | 34  | 13,3                                     | 25,3   | 43,3        |
| Gasthöfe                           | 8   | 7   | -  | 25,8   | 42,2        |
| Pensionen                          | 6   | 6   | 20,0                                     | 25,9   | 43,0        |

1) ganz oder teilweise geöffnet

2) rechnerischer Wert: (belegte Gästezimmertage / angebotene Gästezimmertage) x 100 im Berichtsmonat bzw. Jahresteil

**19. Beherbergungsstätten der Hotellerie mit 25 und mehr Gästezimmern und deren Auslastung nach Kreisen**

| Kreisfreie Stadt<br>Landkreis<br>Land | Dezember 2021                                   |   |  | Jan. - Dez. 2021   |             |
|---------------------------------------|---|---|--|--|-------------|
|                                       | Betriebe mit 25 und mehr Gästezimmern insgesamt | darunter geöffnete Betriebe <sup>1)</sup> |  | durchschnittliche Auslastung der Gästezimmer <sup>2)</sup> |             |
|                                       |   | zusammen                                  | Veränderung gegenüber dem Vorjahresmonat |  |             |
|                                       | Anzahl  |   |  | %  |             |
| Stadt Erfurt                          | 25  | 25  | 13,6                                     | 23,6   | 50,1        |
| Stadt Gera                            | 6   | 6   | -  | 27,8   | 45,4        |
| Stadt Jena                            | 11  | 11  | 10,0                                     | 28,4   | 42,1        |
| Stadt Suhl                            | 7   | 6   | 100,0                                    | 17,9   | 34,0        |
| Stadt Weimar                          | 17  | 16  | 23,1                                     | 18,1   | 41,6        |
| Eichsfeld                             | 4   | 4   | 33,3                                     | 16,6   | 44,0        |
| Nordhausen                            | 9   | 7   | 133,3                                    | 31,2   | 43,9        |
| Wartburgkreis                         | 24  | 22  | 37,5                                     | 21,8   | 43,8        |
| Unstrut-Hainich-Kreis                 | 6   | 5   | -  | 29,3   | 43,8        |
| Kyffhäuserkreis                       | 4   | 4   | 300,0                                    | 19,1   | 52,7        |
| Schmalkalden-Meiningen                | 20  | 18  | 50,0                                     | 26,9   | 43,4        |
| Gotha                                 | 18  | 18  | 38,5                                     | 27,2   | 48,9        |
| Sömmerda                              | 5   | 5   | 66,7                                     | 37,5   | 48,1        |
| Hildburghausen                        | 9   | 8   | 166,7                                    | 21,4   | 42,1        |
| Ilm-Kreis                             | 13  | 11  | 37,5                                     | 31,3   | 44,4        |
| Weimarer Land                         | 10  | 8   | 33,3                                     | 27,4   | 38,2        |
| Sonneberg                             | 3   | 3   | -  | 19,9   | 28,5        |
| Saalfeld-Rudolstadt                   | 18  | 14  | 40,0                                     | 14,7   | 28,4        |
| Saale-Holzland-Kreis                  | 5   | 5   | 25,0                                     | 37,4   | 41,2        |
| Saale-Orla-Kreis                      | 5   | 5   | 66,7                                     | 15,8   | 33,9        |
| Greiz                                 | 4   | 4   | -  | 20,0   | 33,8        |
| Altenburger Land                      | 4   | 4   | -  | 26,4   | 35,6        |
| <b>Thüringen</b>                      | <b>227</b>                                      | <b>209</b>                                | <b>34,8</b>                              | <b>24,1</b>  | <b>43,2</b> |

1) ganz oder teilweise geöffnet

2) rechnerischer Wert: (belegte Gästezimmertage / angebotene Gästezimmertage) x 100 im Berichtsmonat bzw. Jahresteil

## Reisegebiete in Thüringen





