



# STATISTISCHER BERICHT

LII-j/20

# Ausgaben und Einnahmen der Gemeinden und Gemeindeverbände in Thüringen 2020

Bestell-Nr. 11 204

### **Zeichenerklärung**

- nichts vorhanden (genau Null)
- 0 weniger als die Hälfte von 1 in der letzten besetzten Stelle, jedoch mehr als nichts
- . Zahlenwert unbekannt oder geheim zu halten
- ... Zahlenwert lag bei Redaktionsschluss noch nicht vor
- x Tabellenfach gesperrt, weil Aussage nicht sinnvoll
- p vorläufige Zahl
- r berichtigte Zahl
- / Zahlenwert nicht sicher genug
- () Aussagewert eingeschränkt

Anmerkung: Abweichungen in den Summen, auch im Vergleich zu anderen Veröffentlichungen, erklären sich aus dem Runden von Einzelwerten.

### **Herausgeber:**

Thüringer Landesamt für Statistik

Europaplatz 3, 99091 Erfurt

Postfach 90 01 63, 99104 Erfurt

Telefon: 0361 57331-9642

Telefax: 0361 57331-9699

Internet: [statistik.thueringen.de](http://statistik.thueringen.de)

E-Mail: [auskunft@statistik.thueringen.de](mailto:auskunft@statistik.thueringen.de)

### **Auskunft erteilt:**

Referat: Öffentliche Finanzen,  
Personal im öffentlichen Dienst

Telefon: 0361 57334-3263

Herausgegeben im März 2022

Heft-Nr.: 56/21

Preis: 11,25 Euro

© Thüringer Landesamt für Statistik, Erfurt, 2021

Vervielfältigung und Verbreitung, auch auszugsweise, mit Quellenangabe gestattet.

## Inhaltsverzeichnis

	Seite
<b>Vorbemerkungen</b>	2
<b>Gliederungsplan für die Haushalte der Gemeinden und Gemeindeverbände</b>	4
<b>Gruppierungsplan für die Haushalte der Gemeinden und Gemeindeverbände</b>	9
<b>Körperschaften und Einwohner nach Gemeindegrößenklassen</b>	18
<b>Zuordnungsschlüssel für die Tabellen</b>	19
<b>Tabellen</b>	
1. Ausgaben und Einnahmen der Gemeinden und Gemeindeverbände nach Arten und Aufgabenbereichen/Einzelplänen	30
2. Ausgaben und Einnahmen der Gemeinden und Gemeindeverbände nach Jahren und Arten	32
3. Ausgaben und Einnahmen der Gemeinden und Gemeindeverbände nach Gebietskörperschaften/Gemeindegrößenklassen und Arten in 1 000 EUR	40
4. Ausgaben und Einnahmen der Gemeinden und Gemeindeverbände nach Gebietskörperschaften/Gemeindegrößenklassen und Arten in EUR je Einwohner	48
5. Ausgaben und Einnahmen der Gemeinden und Gemeindeverbände nach Arten und Aufgabenbereichen in 1 000 EUR	56
6. Ausgaben und Einnahmen der kreisfreien Städte und der Landkreise nach Arten in 1 000 EUR	104
7. Ausgaben und Einnahmen der kreisfreien Städte und der Landkreise nach Arten in EUR je Einwohner	120
8. Steuereinnahmen (netto) nach Steuerarten und Kreisen	137
9. Ausgaben und Einnahmen der kameral/doppisch buchenden Extrahaushalte und sonstigen Fonds, Einrichtungen und Unternehmen nach Arten und Aufgabenbereichen in 1 000 EUR	138
<b>Grafiken</b>	
Bruttoausgaben/-einnahmen nach Einzelplänen 2020	28
Bruttoausgaben/-einnahmen nach Einzelplänen 2019	28
Bruttoausgaben nach Einzelplänen 2019 und 2020	29
Bruttoeinnahmen nach Einzelplänen 2019 und 2020	29
Steuereinnahmen (netto) nach Steuerarten und Kreisen	136
<b>Abkürzungen</b>	144

## Vorbemerkungen

Ab dem Haushaltsjahr 2009 können die Thüringer Kommunen entsprechend der Landesgesetzgebung zur Einführung der kommunalen doppelten Buchführung (Doppik) ihre Haushaltswirtschaft nach den Grundsätzen der Doppik führen.

Die vorliegende Veröffentlichung enthält die statistisch aufbereiteten Ergebnisse der Jahresrechnung der Gemeinden, Verwaltungsgemeinschaften, Landkreise sowie der kommunalen Zweckverbände mit kameraler bzw. doppischer Buchführung im Rechnungsjahr 2020.

Die Daten erstrecken sich auf die rechnungsmäßigen jährlichen Ist-Ausgaben/Auszahlungen und Ist-Einnahmen/Einzahlungen auf der Grundlage der Verwaltungsvorschriften über die Gliederung/Produkte und die Gruppierung/Konten. Die Darstellung der Rechnungsergebnisse 2020 erfolgt nach den Regeln der Kameralistik. Produkte wurden der entsprechenden Gliederung bzw. Konten der entsprechenden Gruppierung zugeordnet. Der Anteil doppisch buchender Kommunen belief sich mit 27 Kommunen bei etwa 4 Prozent.

Die Daten je Einwohner wurden mit den Einwohnerzahlen lt. Fortschreibung nach dem Zensus 2011 mit Stichtag 9.5.2011 berechnet.

## Rechtsgrundlage

Rechtsgrundlage für die Rechnungsergebnisse der Gemeinden und Gemeindeverbände (Jahresrechnungsstatistik) bildet das Gesetz über die Statistiken der öffentlichen Finanzen und des Personals im öffentlichen Dienst (FPStatG) in der Bekanntmachung der Neufassung vom 22. Februar 2006 (BGBl. I S.438 ff.) zuletzt durch Artikel 1 des Gesetzes vom 03. Juni 2021 (BGBl. I S. 1401) geändert.

## Methodische Hinweise

Die Finanzen der Gemeinden und Gemeindeverbände werden zu verschiedenen Zeitpunkten ihrer Realisierung erfasst und statistisch ausgewertet, als Vierteljahresstatistik der Gemeindefinanzen auf der Grundlage der vierteljährlichen Kassenabschlüsse und nach den Rechnungsabschlüssen als Jahresrechnungs- oder Rechnungsstatistik.

Aufgrund der unterschiedlichen Anforderungen der Nutzer unterscheiden sich die Erhebungen auch durch den Umfang des eingezogenen Datenmaterials.

Die besondere Bedeutung der Jahresrechnungsstatistik liegt im differenzierten Nachweis der einzelnen Ausgabe- und Einnahmearten sowie in der ebenfalls stark untergliederten Aufteilung der Finanzvorfälle nach Aufgabenbereichen.

Der Tabellenteil unterscheidet entsprechend der Haushaltssystematik zwischen dem Verwaltungshaushalt und dem Vermögenshaushalt, wobei die Ausgaben und Einnahmen in diesen beiden Teilhaushalten nach den Gruppierungsnummern des obligatorischen Gruppierungsplanes aufgeführt werden.

Die Darstellung der Ausgaben und Einnahmen erfolgt einschließlich der besonderen Finanzierungsvorgänge und ohne Steuerbeteiligungen.

Zur Bereinigung von Doppelzahlungen werden von den Bruttoausgaben und Bruttoeinnahmen des Verwaltungs- und Vermögenshaushalts zunächst die Zahlungen von Gemeinden und Gemeindeverbänden (Zahlungen von gleicher Ebene) abgezogen.

Die Absetzung der haushaltstechnischen Verrechnungen erfolgt erst nach der Addition der Gesamtausgaben und der Gesamteinnahmen des Verwaltungs- und Vermögenshaushalts. Zur Ermittlung der Nettoausgaben und Nettoeinnahmen sind dann die Zahlungen von anderen Ebenen des öffentlichen Bereichs zu subtrahieren.

Die Daten für die Landkreise enthalten die Summe Landratsamt, kreisangehörige Gemeinden, Verwaltungsgemeinschaften.

## **Definitionen und Systematiken**

### **Bruttoausgaben/-einnahmen**

Die Bruttoausgaben/-einnahmen enthalten alle Finanzvorfälle, einschließlich des Zahlungsverkehrs zwischen den Gebietskörperschaften und den haushaltstechnischen Verrechnungen.

### **Zahlungen von gleicher Ebene**

umfassen alle Zahlungen, die jede einzelne Gemeinde bzw. jeder Gemeindeverband von allen anderen Gemeinden/Gemeindeverbänden erhalten hat. Ausnahme Tabelle 9. Hier treten anstelle der Zahlungen der Gemeinden/Gemeindeverbände die Zahlungen der Zweckverbände und dgl.

### **Haushaltstechnische Verrechnungen**

Zu den haushaltstechnischen Verrechnungen zählen: Innere Verrechnungen (Erstattungen von Ausgaben des Verwaltungshaushalts zwischen Aufgabenbereichen, Zinsen für innere Darlehen), Zuführungen zwischen den Teilhaushalten Verwaltungs- und Vermögenshaushalt und kalkulatorische Kosten bzw. kalkulatorische Einnahmen.

### **Bereinigte Ausgaben/Einnahmen**

Ausgaben/Einnahmen nach Abzug haushaltstechnischer Verrechnungen sowie der von gleicher Ebene empfangenen Zahlungen.

Sie sagen aus, welche Ausgaben erforderlich waren und welche Einnahmen zu deren Deckung bereitstanden.

### **Zahlungen von anderen Ebenen des öffentlichen Bereiches**

umfassen alle Zahlungen von anderen Verwaltungsebenen (Bund, Land, Zweckverbänden u. dgl., gesetzliche Sozialversicherungen). Ausnahme Tabelle 9. Hier treten anstelle der Zahlungen der Zweckverbände und dgl. die Zahlungen der Gemeinden/Gemeindeverbände.

### **Nettoausgaben/-einnahmen**

Bereinigte Ausgaben/Einnahmen abzüglich der von anderen Ebenen des öffentlichen Bereichs empfangenen Zahlungen.

Sie geben an, wie hoch die eigene Belastung bzw. das eigene Mittelaufkommen an der Aufgabenerfüllung war.

### **Kommunale Haushaltssystematik**

Die Aufteilung des Gesamthaushalts in Einzelpläne, Abschnitte und Unterabschnitte (=Aufgabenbereiche) sowie in Hauptgruppen, Gruppen und Untergruppen (=Einnahme- und Ausgabearten) wird durch die Verwaltungsvorschriften über die Gliederung und Gruppierung verbindlich vorgeschrieben.

Der Jahresrechnung der Gemeinden/Gemeindeverbände sowie der kameraleen Zweckverbände liegen die Gliederungen und Gruppierungen entsprechend den nachstehenden Übersichten zugrunde.

## Gliederungsplan für die Haushalte der Gemeinden und Gemeindeverbände

### Bezeichnung der Einzelpläne

- 0 Allgemeine Verwaltung
- 1 Öffentliche Sicherheit und Ordnung
- 2 Schulen
- 3 Wissenschaft, Forschung, Kulturpflege, Naturschutz
- 4 Soziale Sicherung
- 5 Gesundheit, Sport, Erholung
- 6 Bau- und Wohnungswesen, Verkehr
- 7 Öffentliche Einrichtungen, Wirtschaftsförderung
- 8 Wirtschaftliche Unternehmen, Allgemeines Grund- und Sondervermögen
- 9 Allgemeine Finanzwirtschaft

Einzelplan	Abchnitt	Unterabchnitt	Bezeichnung
<b>0</b>			<b>Allgemeine Verwaltung</b>
	00		Gemeinde-, Kreisorgane
	01		Rechnungsprüfung
	02		Hauptverwaltung
	03		Finanzverwaltung
	05		Besondere Dienststellen der allg. Verwaltung
	06		Einrichtungen für die gesamte Verwaltung
	08		Einrichtungen und Maßnahmen für Verwaltungsangehörige
<b>1</b>			<b>Öffentliche Sicherheit und Ordnung</b>
	11		Öffentliche Ordnung
	12		Umweltschutz
	13		Brandschutz
	14		Katastrophenschutz
	16		Rettungsdienst
<b>2</b>			<b>Schulen</b>
	20		Schulverwaltung
		211	Grundschulen
		225	Regelschulen und Schulverbund Grund-/Regelschulen
	23		Gymnasien, Kollegs (ohne berufliche Gymnasien)
		240	Berufsschulen
		241	Berufsfachschulen und höhere Berufsfachschulen
		242	Berufsaufbauschulen
		243	Fachoberschulen
		244	Berufliche Gymnasien
		245	Fachschulen
		247	Förderberufsschulen
	26		Gemeinschaftsschulen
	27		Förderschulen
		281	Gesamtschulen (integrierte und additive)
		285	Freie Waldorfschulen

Einzelplan	Abschnitt	Unterabschnitt	Bezeichnung
		290	Schülerbeförderung
		293	Fördermaßnahmen für Schüler
		295	Sonstige schulische Aufgaben
<b>3</b>			<b>Wissenschaft, Forschung, Kulturpflege, Naturschutz</b>
	30		Verwaltung kultureller Angelegenheiten
	31		Wissenschaft, Forschung
		321	Nicht wissenschaftliche Museen, Sammlungen und Ausstellungen
		323	Zoologische und botanische Gärten
		331	Theater
		332	Musikpflege (ohne Musikschulen)
		333	Musikschulen
	34		Heimat- und sonstige Kulturpflege
		350	Volkshochschulen
		352	Büchereien
		355	Sonstige Volksbildung
		360	Naturschutz und Landschaftspflege
		365	Denkmalschutz und -pflege
	37		Kirchliche Angelegenheiten
<b>4</b>			<b>Soziale Sicherung</b>
		400	Allgemeine Sozialverwaltung
		404	Verwaltung der Grundsicherung im Alter und bei Erwerbsminderung nach SGB XII
		405	Verwaltung der Grundsicherung für Arbeitsuchende nach SGB II
		406	Betreuungsstelle
		407	Verwaltung der Jugendhilfe
		408	Versicherungsamt
		409	Lastenausgleichsverwaltung
		410	Hilfe zum Lebensunterhalt
		411	Hilfe zur Pflege
		413	Hilfen zur Gesundheit
		414	Hilfe zur Überwindung besonderer sozialer Schwierigkeiten, Hilfe in anderen Lebenslagen
		415	Grundsicherung im Alter und bei Erwerbsminderung, Leistungen nach dem Vierten Kapitel SGB XII
	42		Durchführung des Asylbewerberleistungsgesetzes
		431	Soziale Einrichtungen für Ältere (ohne Pflegeeinrichtungen)
		432	Soziale Einrichtungen für pflegebedürftige ältere Menschen
		433	Soziale Einrichtungen für behinderte Menschen
		435	Soziale Einrichtungen für Wohnungslose
		436	Soziale Einrichtungen für Aussiedler und Ausländer
		439	Andere soziale Einrichtungen

Einzelplan	Abschnitt	Unterabschnitt	Bezeichnung
	44		Kriegsopferfürsorge und ähnliche Leistungen
		451	Jugendarbeit
		452	Jugendsozialarbeit, erzieherischer Kinder- und Jugendschutz
		453	Förderung der Erziehung in der Familie
		454	Förderung von Kindern in Tageseinrichtungen und in Tagespflege
		455	Hilfe zur Erziehung
		456	Hilfe für junge Volljährige/Inobhutnahme
		457	Adoptionsvermittlung, Beistandschaft, Amtspflegeschaft und -vormundschaft, Gerichtshilfen
		458	Übrige Hilfen/Sonstige Ausgaben
		460	Einrichtungen der Jugendarbeit
		461	Jugendwohnheime, Schülerheime, Wohnheime für Auszubildende
		462	Einrichtungen der Familienförderung
		463	Einrichtungen für werdende Mütter und Mütter oder Väter mit Kind(ern)
		464	Tageseinrichtungen für Kinder
		465	Erziehungs-, Jugend- und Familienberatungsstellen
		466	Einrichtungen für Hilfe zur Erziehung und Hilfe für junge Volljährige sowie für die Inobhutnahme
		467	Einrichtungen der Mitarbeiterfortbildung
		468	Sonstige Einrichtungen
	47		Förderung der Wohlfahrtspflege
		481	Vollzug des Unterhaltsvorschussgesetzes
		482	Grundsicherung für Arbeitsuchende nach SGB II
		483	Vollzug des Thüringer Erziehungsgeldgesetzes
		486	Vollzug des Betreuungsgesetzes
		487	Hilfe für Heimkehrer und politische Häftlinge
		488	Eingliederungshilfe nach dem SGB IX
	49		Sonstige soziale Angelegenheiten
<b>5</b>			<b>Gesundheit, Sport, Erholung</b>
		50	Gesundheitsverwaltung
		51	Krankenhäuser
		54	Sonstige Einrichtungen und Maßnahmen der Gesundheitspflege
		55	Förderung des Sports
		56	Eigene Sportstätten
		57	Badeanstalten
		58	Park- und Gartenanlagen
		59	Sonstige Erholungseinrichtungen



Einzelplan	Abschnitt	Unterabschnitt	Bezeichnung
<b>6</b>			<b>Bau- und Wohnungswesen, Verkehr</b>
	60		Bauverwaltung
	61		Städteplanung, Vermessung, Bauordnung
	62		Wohnungsbauförderung
	63		Gemeindestraßen
	65		Kreisstraßen
		660	Bundesstraßen
		665	Landesstraßen
		670	Straßenbeleuchtung
		675	Straßenreinigung
	68		Parkeinrichtungen
	69		Wasserläufe/Wasserbau
<b>7</b>			<b>Öffentliche Einrichtungen, Wirtschaftsförderung</b>
	70		Abwasserbeseitigung
	72		Abfallbeseitigung
	73		Märkte
	74		Schlacht- und Viehhöfe
	75		Bestattungswesen
	76		Sonstige öffentliche Einrichtungen
	77		Hilfsbetriebe der Verwaltung
	78		Förderung der Land- und Forstwirtschaft
		790	Fremdenverkehr
		791	Sonstige Förderung von Wirtschaft und Verkehr
		792	Förderung des öffentlichen Personennahverkehr
<b>8</b>			<b>Wirtschaftliche Unternehmen, Allgemeines Grund- und Sondervermögen</b>
	80		Verwaltung der wirtschaftlichen Unternehmen
		810	Elektrizitätsversorgung
		813	Gasversorgung
		815	Wasserversorgung
		816	Fernwärmeversorgung
		817	Kombinierte Versorgungsunternehmen
		818	Versorgung mit technischer Informations- und Telekommunikationsinfrastruktur
	82		Verkehrsunternehmen
	83		Kombinierte Versorgungs- und Verkehrsunternehmen
	84		Unternehmen der Wirtschaftsförderung
	85		Land- und forstwirtschaftliche Unternehmen
	86		Kur- und Badebetriebe
	87		Sonstige wirtschaftliche Unternehmen
	88		Allgemeines Grundvermögen
	89		Allgemeines Sondervermögen

Einzelplan	Abschnitt	Unterabschnitt	Bezeichnung
<b>9</b>			<b>Allgemeine Finanzwirtschaft</b>
	90		Steuern, allgemeine Zuweisungen und allgemeine Umlagen
	91		Sonstige allgemeine Finanzwirtschaft
	92		Deckung von Sollfehlbeträgen
		<b>999</b>	<b>Abschlusssumme</b>

## Gruppierungsplan für die Haushalte der Gemeinden und Gemeindeverbände

### Bezeichnung der Hauptgruppen

#### Einnahmen

- 0 Steuern, allgemeine Zuweisungen
- 1 Einnahmen aus Verwaltung und Betrieb
- 2 Sonstige Finanzeinnahmen
- 3 Einnahmen des Vermögenshaushalts

#### Ausgaben

- 4 Personalausgaben
- 5/6 Sächlicher Verwaltungs- und Betriebsaufwand
- 7 Zuweisungen und Zuschüsse  
(nicht für Investitionen)
- 8 Sonstige Finanzausgaben
- 9 Ausgaben des Vermögenshaushalts

Haupt- gruppe	Gruppe	Unter- gruppe	Bezeichnung
<b>0</b>			<b>Steuern, allgemeine Zuweisungen</b>
	00		Realsteuern
		000	Grundsteuer A
		001	Grundsteuer B
		003	Gewerbsteuer nach Ertrag und Kapital
	01		Gemeindeanteil an der Einkommensteuer
		010	Gemeindeanteil an der Einkommensteuer
		012	Gemeindeanteil an der Umsatzsteuer
	02		Andere Steuern
		021	Vergnügungssteuer
		022	Hundesteuer
		026	Jagdsteuer
		027	Zweitwohnungssteuer
		029	Sonstige Steuern
	03		Steuerähnliche Einnahmen
		031	Abgaben von Spielbanken
		032	Sonstige steuerähnliche Einnahmen
	04		Schlüsselzuweisungen
		041	vom Land
	05		Bedarfszuweisungen
		051	vom Land
	06		Sonstige allgemeine Zuweisungen
		060	vom Bund
		061	vom Land
		062	von Gemeinden/Gemeindeverbänden
	07		Allgemeine Umlagen
		071	vom Land (Finanzausgleichsumlage an Landkreise)
		072	von Gemeinden/Gemeindeverbänden
	09 <sup>1)</sup>		
		091	Ersätze zum Familienleistungsausgleich
		092	Leistungen des Landes aus der Umsetzung des Vierten Gesetzes für moderne Dienstleistungen am Arbeitsmarkt
		093	Leistungen des Landes aus dem Ausgleich von Sonderlasten bei der Zusammenführung von Arbeitslosenhilfe und Sozialhilfe nach § 11 Abs. 3a FAG

1) wird ab 2013 über die Schlüsselzuweisungen ausgezahlt

Hauptgruppe	Gruppe	Untergruppe	Bezeichnung
<b>1</b>			<b>Einnahmen aus Verwaltung und Betrieb</b>
	10		Verwaltungsgebühren
	11		Benutzungsgebühren und ähnliche Entgelte
	12		Zweckgebundene Abgaben
		121	Fremdenverkehrsbeitrag
		122	Kurbeitrag
	13		Einnahmen aus Verkauf
	14		Mieten und Pachten
	15		Sonstige Verwaltungs- und Betriebseinnahmen, Verrechnungseinnahmen vom Vermögenshaushalt für Ausgaben des Verwaltungshaushalts
		150	Sonstige Verwaltungs- und Betriebseinnahmen (soweit nicht in Ugr. 157 - 159)
		157	Vermischte Einnahmen
		158	Verrechnungseinnahmen des Verwaltungshaushalts
		159	Mehrwertsteuer
	16		Erstattungen von Ausgaben des Verwaltungshaushalts
		160	vom Bund
		161	vom Land
		162	von Gemeinden/Gemeindeverbänden
		163	von Zweckverbänden und dgl.
		164	von der gesetzlichen Sozialversicherung
		165	von verbundenen Unternehmen, Beteiligungen, Sondervermögen
		166	von sonstigen öffentlichen Sonderrechnungen
		167	von privaten Unternehmen
		168	von übrigen Bereichen
		169	innere Verrechnungen
	17		Zuweisungen und Zuschüsse für laufende Zwecke
		170	vom Bund
		171	vom Land
		172	von Gemeinden/Gemeindeverbänden
		173	von Zweckverbänden und dgl.
		174	von der gesetzlichen Sozialversicherung
		175	von verbundenen Unternehmen, Beteiligungen, Sondervermögen
		176	von sonstigen öffentlichen Sonderrechnungen
		177	von privaten Unternehmen
		178	von übrigen Bereichen
	19		Aufgabenbezogene Leistungsbeteiligungen nach SGB II
		191	bei Leistungen für Unterkunft und Heizung
		192 <sup>1)</sup>	beim Arbeitslosengeld II nach §§ 19 ff. SGB II (ohne Leistungen für Unterkunft und Heizung)
		193 <sup>1)</sup>	bei der Eingliederung von Arbeitsuchenden nach § 16 Abs. 1, Abs. 2 Satz 2 Nr. 5 und 6, Abs. 3 und Abs. 4 SGB II

1) nur für Optionskommunen (Landratsämter Eichsfeld, Greiz, Schmalkalden-Meiningen und Stadt Jena)

Hauptgruppe	Gruppe	Untergruppe	Bezeichnung
<b>2</b>			<b>Sonstige Finanzeinnahmen</b>
	20		Zinseinnahmen
		200	vom Bund
		201	vom Land
		202	von Gemeinden/Gemeindeverbänden
		203	von Zweckverbänden und dgl.
		204	von der gesetzlichen Sozialversicherung
		205	von verbundenen Unternehmen, Beteiligungen, Sondervermögen
		206	von sonstigen öffentlichen Sonderrechnungen
		207	von Kreditinstituten
		208	von sonstigen Bereichen
		209	innere Verrechnungen
	21		Gewinnanteile von wirtschaftl. Unternehmen u. aus Beteiligungen
	22		Konzessionsabgaben
	23		Schuldendiensthilfen
		230	vom Bund
		231	vom Land
		232	von Gemeinden/Gemeindeverbänden
		233	von Zweckverbänden u. dgl.
		234	von der gesetzlichen Sozialversicherung
		235	von verbundenen Unternehmen, Beteiligungen, Sondervermögen
		236	von sonstigen öffentlichen Sonderrechnungen
		237	von privaten Unternehmen
		238	von übrigen Bereichen
	24		Ersatz von sozialen Leistungen außerhalb Einrichtungen sowie Ersatz von Leistungen der Eingliederungshilfe nach dem SGB IX
		241	Kostenbeiträge und Aufwendungsersatz, Kostenersatz
		243	Übergeleitete Unterhaltsansprüche gegen Unterhaltsverpflichtete
		245	Leistungen von Sozialleistungsträgern
		247	Sonstige Ersatzleistungen
		249	Rückzahlung gewährter Hilfen
	25		Ersatz von sozialen Leistungen in Einrichtungen
		251	Kostenbeiträge und Aufwendungsersatz, Kostenersatz
		253	Übergeleitete Unterhaltsansprüche gegen Unterhaltsverpflichtete
		255	Leistungen von Sozialleistungsträgern
		257	Sonstige Ersatzleistungen
		259	Rückzahlung gewährter Hilfen
	26		Weitere Finanzeinnahmen
		260	Bußgelder u.Ä.
		261	Steuerliche Nebenleistungen u.Ä.
		262	Inanspruchnahme von Bürgschaften u.Ä.
		263	Fehlbelegungsabgabe
		265	Verzinsung von Steuernachforderungen (nur im Abschnitt 90)
		268	Sonstige
	27		Kalkulatorische Einnahmen
		270	Abschreibungen
		275	Verzinsung des Anlagekapitals
	28		Zuführungen vom Vermögenshaushalt
		280	Zuführung vom Vermögenshaushalt
		281	Zuführungen vom Vermögenshaushalt aus Sonderrück- lagen (Gebührenaussgleichsrücklage)
		285	Zuführungen vom Vermögenshaushalt aus Sonderrück- lagen (für später entstehende Kosten)
		<b>299</b>	<b>Summe der Einnahmen des Verwaltungshaushalts</b>

Hauptgruppe	Gruppe	Untergruppe	Bezeichnung
<b>3</b>			<b>Einnahmen des Vermögenshaushalts</b>
	30		Zuführungen vom Verwaltungshaushalt
		300	Zuführung vom Verwaltungshaushalt
		301	Zuführungen vom Verwaltungshaushalt für Sonder- rücklagen (Gebührenaufgleichsrücklage)
		305	Zuführungen vom Verwaltungshaushalt für Sonder- rücklagen (für später entstehende Kosten)
	31		Entnahmen aus Rücklagen
		310	Entnahme aus der allgemeinen Rücklage
		311	Entnahmen aus Sonderrücklagen (Gebühren- aufgleichsrücklage)
		315	Entnahme aus Sonderrücklagen (für später entstehende Kosten)
	32		Rückflüsse von Darlehen
		320	vom Bund
		321	vom Land
		322	von Gemeinden/Gemeindeverbänden
		323	von Zweckverbänden und dgl.
		324	von der gesetzlichen Sozialversicherung
		325	von verbundenen Unternehmen, Beteiligungen, Sondervermögen
		326	von sonstigen öffentlichen Sonderrechnungen
		327	von Kreditinstituten
		328	von sonstigen Bereichen
	33		Einnahmen aus der Veräußerung von Beteiligungen und Rückflüsse von Kapitaleinlagen
		331	Einn. aus der Veräußerung von Wertpapieren ohne Anteilsrechte
		332	Einnahmen aus der Veräußerung von Anteilsrechten
		333	Einnahmen aus der Veräußerung von Investmentzertifikaten
		334	Einnahmen aus der Veräußerung von Finanzderivaten
		339	Sonstige Einnahmen aus Beteiligungen und Rückflüssen
	34		Einnahmen aus der Veräußerung von Sachen des Anlagevermögens
		340	Grundstücke, bauliche Anlagen
		344	Einnahmen aus der Veräußerung von immateriellen Vermögensgegenständen des Anlagevermögens
		345	Bewegliche Sachen
		347	Einnahmen aus der Abwicklung von Baumaßnahmen
	35		Beiträge und ähnliche Entgelte
	36		Zuweisungen und Zuschüsse für Investitionen und Investitionsförderungsmaßnahmen
		360	vom Bund
		361	vom Land
		362	von Gemeinden/Gemeindeverbänden
		363	von Zweckverbänden und dgl.
		364	von der gesetzlichen Sozialversicherung
		365	von verbundenen Unternehmen, Beteiligungen, Sondervermögen
		366	von sonstigen öffentlichen Sonderrechnungen
		367	von privaten Unternehmen
		368	von übrigen Bereichen
	37		Einnahmen aus Krediten und inneren Darlehen
		370	vom Bund
		371	vom Land
		372	von Gemeinden/Gemeindeverbänden
		373	von Zweckverbänden und dgl.
		374	von der gesetzlichen Sozialversicherung
		375	von verbundenen Unternehmen, Beteiligungen, Sondervermögen
		376	von sonstigen öffentlichen Sonderrechnungen
		377	von Kreditinstituten
		378	von sonstigen Bereichen
		379	innere Darlehen
		<b>398</b>	<b>Summe der Einnahmen des Vermögenshaushalts</b>
		<b>399</b>	<b>Summe der Einnahmen des Gesamthaushalts</b>

Hauptgruppe	Gruppe	Untergruppe	Bezeichnung
<b>4</b>			<b>Personalausgaben</b>
	40		Aufwendungen für ehrenamtliche Tätigkeit
	41		Dienstbezüge
		410	Beamte
		411	Zuführung zur Versorgungsrücklage (Beamte)
		414	Arbeitnehmer
		416	Beschäftigungsentgelte und dgl.
	42		Versorgungsbezüge
		420	Beamte
		421	Zuführung zur Versorgungsrücklage (Ruhegehaltsempfänger)
		424	Arbeitnehmer
		428	Sonstige
	43		Beiträge zu Versorgungskassen
		430	Beamte
		434	Arbeitnehmer
		438	Sonstige
	44		Beiträge zur gesetzlichen Sozialversicherung
		440	Beamte
		444	Arbeitnehmer
		448	Sonstige
	45		Beihilfen, Unterstützungen u. dgl.
	46		Personalnebensausgaben

Hauptgruppe	Gruppe	Untergruppe	Bezeichnung
<b>5/6</b>			<b>Sächlicher Verwaltungs- und Betriebsaufwand</b>
	50		Unterhalt der Grundstücke und baulichen Anlagen
	51		Unterhalt des sonstigen unbeweglichen Vermögens
	52		Geräte, Ausstattungs- und Ausrüstungsgegenstände, sonstige Gebrauchsgegenstände
	53		Mieten und Pachten
	54		Bewirtschaftung der Grundstücke, bauliche Anlagen usw.
	55		Haltung von Fahrzeugen
	56		Besondere Aufwendungen für Bedienstete
	57 - 63	(638)	Weitere Verwaltungs- und Betriebsausgaben
		639	Schülerbeförderungskosten
	64		Steuern, Versicherungen, Schadensfälle
	65		Geschäftsausgaben
	66		Weitere allgemeine sächliche Ausgaben
		660	Verfüungsmittel
		661	Mitgliedsbeiträge an Verbände, Vereine und dgl.
		662	Vermischte Ausgaben
	67		Erstattungen von Ausgaben des Verwaltungshaushalts
		670	an Bund
		671	an Land
		672	an Gemeinden/Gemeindeverbände
		673	an Zweckverbände und dgl.
		674	an die gesetzliche Sozialversicherung
		675	an verbundene Unternehmen, Beteiligungen, Sondervermögen
		676	an sonstige öffentliche Sonderrechnungen
		677	an private Unternehmen
		678	an übrige Bereiche
		679	innere Verrechnungen
	68		Kalkulatorische Kosten
		680	Abschreibungen
		685	Verzinsung des Anlagekapitals
	69		Aufgabenbezogene Leistungsbeteiligungen nach SGB II
		691	bei Leistungen für Unterkunft und Heizung an Arbeitsuchende
		692	bei einmaligen Leistungen an Arbeitsuchende
		693	bei Leistungen zur Eingliederung von Arbeitsuchenden nach § 16
		694 <sup>1)</sup>	beim Arbeitslosengeld II nach §§ 19 ff. SGB II (ohne Leistungen für Unterkunft und Heizung)
		695 <sup>1)</sup>	bei der Eingliederung von Arbeitsuchenden nach § 16 Abs. 1, Abs. 2 Satz 2 Nr. 5 und 6, Abs. 3 und Abs. 4 SGB II
		696	Leistungen für Bildung und Teilhabe nach § 28 SGB II im Rahmen einer Arbeitsgemeinschaft

1) nur für Optionskommunen (Landratsämter Eichsfeld, Greiz, Schmalkalden-Meinungen und Stadt Jena)



Hauptgruppe	Gruppe	Untergruppe	Bezeichnung
7			<b>Zuweisungen und Zuschüsse (nicht für Investitionen)</b>
	71		Zuweisungen und sonstige Zuschüsse für laufende Zwecke
		710	an Bund
		711	an Land
		712	an Gemeinden/Gemeindeverbände
		713	an Zweckverbände und dgl.
		714	an die gesetzliche Sozialversicherung
		715	an verbundene Unternehmen, Beteiligungen, Sondervermögen
		716	an sonstige öffentliche Sonderrechnungen
		717	an private Unternehmen
		718	an übrige Bereiche
	72		Schuldendiensthilfen
		722	an Gemeinden/Gemeindeverbände
		723	an Zweckverbände und dgl.
		724	an die gesetzliche Sozialversicherung
		725	an verbundene Unternehmen, Beteiligungen, Sondervermögen
		726	an sonstige öffentliche Sonderrechnungen
		727	an private Unternehmen
		728	an übrige Bereiche
	73		Leistungen der Sozialhilfe an natürliche Personen außerhalb von Einrichtungen
	74		Leistungen der Sozialhilfe an natürliche Personen in Einrichtungen
	75		Leistungen an Kriegsoffer und ähnliche Berechtigte
	76		Leistungen der Jugendhilfe an natürliche Personen außerhalb von Einrichtungen
	77		Leistungen der Jugendhilfe an natürliche Personen in Einrichtungen
	78		Sonstige soziale Leistungen
		781	Bildung und Teilhabe nach § 6b Bundeskindergeldgesetz
		782	originäre Leistungen für Bildung und Teilhabe nach § 28 SGB II
		783	Leistungen für Unterkunft und Heizung an Arbeitsuchende nach SGB II
		784	Leistungen zur Eingliederung von Arbeitsuchenden nach SGB II
		785	einmalige Leistungen an Arbeitsuchende nach SGB II
		786 <sup>1)</sup>	Arbeitslosengeld II nach §§ 19 ff. SGB II (ohne Leistungen für Unterkunft und Heizung)
		787 <sup>1)</sup>	Leistungen zur Eingliederung von Arbeitsuchenden nach § 16 Abs. 1, Abs. 2 Satz 2 Nr. 5 und 6, Abs. 3 und Abs. 4 SGB II
		788	Sonstige soziale Angelegenheiten
		789	Leistungen der Eingliederungshilfe nach dem SGB IX
	79		Leistungen nach dem AsylbLG
		791	an Personen außerhalb von Einrichtungen
		792	an Personen in Einrichtungen

1) nur für Optionskommunen (Landratsämter Eichsfeld, Greiz, Schmalkalden-Meiningen und Stadt Jena)

Hauptgruppe	Gruppe	Untergruppe	Bezeichnung
<b>8</b>			<b>Sonstige Finanzausgaben</b>
	80		Zinsausgaben
		800	an Bund
		801	an Land
		802	an Gemeinden/Gemeindeverbände
		803	an Zweckverbände u. dgl.
		804	an die gesetzliche Sozialversicherung
		805	an verbundene Unternehmen, Beteiligungen, Sondervermögen
		806	an sonstige öffentliche Sonderrechnungen
		807	an Kreditinstitute
		808	an sonstige Bereiche
		809	für innere Darlehen
	81		Steuerbeteiligungen
		810	Gewerbesteuerumlage nach dem Gemeindefinanzreformgesetz
	82		Allgemeine Zuweisungen
		821	an Land
		822	an Gemeinden/Gemeindeverbände (Kreis)
	83		Allgemeine Umlagen
		831	an Land (Finanzausgleichsumlage)
		832	an Gemeinden/Gemeindeverbände (Kreisumlage)
		833	an Zweckverbände und dgl.
	84		Weitere Finanzausgaben
		842	Inanspruchnahme von Bürgschaften u.Ä.
		845	Verzinsung von Steuererstattungen
		848	Sonstige Finanzausgaben
	86		Zuführungen zum Vermögenshaushalt
		860	Zuführung zum Vermögenshaushalt
		861	Zuführungen zum Vermögenshaushalt für Sonderrücklagen (Gebührenaussgleichsrücklage)
		865	Zuführungen zum Vermögenshaushalt für Sonderrücklagen (für später entstehende Kosten)
		<b>899</b>	<b>Summe der Ausgaben des Verwaltungshaushalts</b>

Haupt- gruppe	Gruppe	Unter- gruppe	Bezeichnung
<b>9</b>			<b>Ausgaben des Vermögenshaushalts</b>
	90		Zuführungen zum Verwaltungshaushalt
		900	Zuführung zum Verwaltungshaushalt
		901	Zuführung zum Verwaltungshaushalt aus Sonder- rücklagen (Gebührenausgleichsrücklage)
		905	Zuführung zum Verwaltungshaushalt aus Sonder- rücklagen (für später entstehende Kosten)
	91		Zuführungen an Rücklagen
		910	Zuführungen an die allgemeine Rücklage
		911	Zuführungen an Sonderrücklagen (Gebührenausgleichs- rücklage)
		915	Zuführungen an Sonderrücklagen (für später entstehende Kosten)
	92		Gewährung von Darlehen
		920	an Bund
		921	an Land
		922	an Gemeinden/Gemeindeverbände
		923	an Zweckverbände und dgl.
		924	an die gesetzliche Sozialversicherung
		925	an verbundene Unternehmen, Beteiligungen, Sondervermögen
		926	an sonstige öffentliche Sonderrechnungen
		927	an Kreditinstitute
		928	an sonstige Bereiche
	93		Vermögenserwerb
		931	Erwerb von Wertpapieren ohne Anteilsrechte
		932	Erwerb von Grundstücken
		934	Ausgaben für den Erwerb von immateriellen Vermögens- gegenständen des Anlagevermögens
		935	Erwerb von beweglichen Sachen des Anlage- vermögens
		936	Erwerb von Anteilsrechten
		937	Erwerb von Investmentzertifikaten
		938	Erwerb von Finanzderivaten
		939	Sonstige Ausgaben für den Erwerb von Sachen des AV
	94		Baumaßnahmen (Summe Gr.-Nr. 94 - 96)
	97		Tilgung von Krediten, Rückzahlung von inneren Darlehen
		970	an Bund
		971	an Land
		972	an Gemeinden/Gemeindeverbände
		973	an Zweckverbände und dgl.
		974	an die gesetzliche Sozialversicherung
		975	an verbundene Unternehmen, Beteiligungen, Sondervermögen
		976	an sonstige öffentliche Sonderrechnungen
		977	an Kreditinstitute
		978	an sonstige Bereiche
		979	Tilgung innerer Darlehen
	98		Zuweisungen und Zuschüsse für Investitionen
		980	an Bund
		981	an Land
		982	an Gemeinden/Gemeindeverbände
		983	an Zweckverbände und dgl.
		984	an die gesetzliche Sozialversicherung
		985	an verbundene Unternehmen, Beteiligungen, Sondervermögen
		986	an sonstige öffentliche Sonderrechnungen
		987	an private Unternehmen
		988	an übrige Bereiche
	99		Sonstiges
		990	Kreditbeschaffungskosten, Disagio auch im Wertpapierbereich
		991	Ablösung von Dauerlasten (z.B. Nutzungsrechten)
		992	Deckung von Soll-Fehlbeträgen
		996	Rückzahlung von Beiträgen im Vollzug des § 21a des ThürKAG
		<b>998</b>	<b>Summe der Ausgaben des Vermögenshaushalts</b>
		<b>999</b>	<b>Summe der Ausgaben des Gesamthaushalts</b>

## Körperschaften und Einwohner nach Gemeindegrößenklassen

Körperschaft Gemeindegrößenklassen	Körperschaften	Einwohner
Kreisfreie Städte	6	560 173
davon		
mit ... bis unter ... Einwohner		
200 000 und mehr	1	213 480
100 000 - 200 000	1	110 717
50 000 - 100 000	2	157 567
20 000 - 50 000	2	78 409
 Kreisangehörige Gemeinden	 627	 1 565 233
davon		
mit ... bis unter ... Einwohner		
20 000 - 50 000	15	428 693
10 000 - 20 000	14	193 538
5 000 - 10 000	63	439 263
3 000 - 5 000	43	162 276
1 000 - 3 000	103	182 129
unter 1 000	389	159 334
 Landkreise	 17	 1 565 233
Extrahaushalte und sonstige Fonds, Einrichtungen und Unternehmen	44	x
Verwaltungsgemeinschaften	43	295 377
 Thüringen insgesamt	 746	 2 125 406

Hinweis: Einwohnerzahlen vom 30.6.2020

## Zuordnungsschlüssel für die Tabellen

### Zuordnungsschlüssel für die Tabelle 1

Spalte	Ausgabe-/ Einnahmeart	Sachliche Zusammensetzung	
		Spalten- operation	Gruppierungs- nummer
1	Personalausgaben		4
2	Sächlicher Verwaltungs- und Betriebsaufwand		5, 6
3	Zuweisungen und Zuschüsse (soweit nicht für Investitionen)		7
4	Sonstige Finanzausgaben		8 (./. 810)
5	Bruttoausgaben des Verwaltungshaushalts	Spalte 1 bis 4	
6	Bruttoausgaben des Vermögenshaushalts		9
7	Bruttoausgaben des Verwaltungs- und Vermögenshaushalts zusammen	Spalte 5+6	
8	Steuern (netto), allgemeine Zuweisungen und allgemeine Umlagen		0 (./. 810)
9	Einnahmen aus Verwaltung und Betrieb		1
10	Sonstige Finanzeinnahmen		2
11	Bruttoeinnahmen des Verwaltungshaushalts	Spalte 8 bis 10	
12	Bruttoeinnahmen des Vermögenshaushalts		3
13	Bruttoeinnahmen des Verwaltungs- und Vermögenshaushalts zusammen	Spalte 11+12	

**Zuordnungsschlüssel für die Tabellen 2, 3 und 4**

Zeile	Ausgabe-/ Einnahmeart	Sachliche Zusammensetzung	
		Zeilen- operation	Gruppierungs- nummer
	<b>Ausgaben des Verwaltungshaushalts</b>		
1	Personalausgaben		4
2	Unterhaltung der Grundstücke und des sonstigen unbeweglichen Vermögens		50,51
3	Geräte, Ausstattungs- und Ausrüstungsgegenstände, sonstige Gebrauchsgegenstände		52
4	Mieten und Pachten		53
5	Bewirtschaftung der Grundstücke, baulichen Anlagen usw.		54
6	Haltung von Fahrzeugen		55
7	Besondere Aufwendungen für Bedienstete		56
8	Weitere Verwaltungs- und Betriebsausgaben		57-63 (638+639)
9	Steuern, Versicherungen, Schadensfälle		64
10	Geschäftsausgaben, weitere allgemeine sächliche Ausgaben		65,66
11	Erstattungen von Ausgaben des Verwaltungshaushalts		67
12	Kalkulatorische Kosten		68
13	Aufgabenbezogene Leistungsbeteiligungen nach SGB II		69
14	Zuweisungen und sonstige Zuschüsse für laufende Zwecke		71
15	Schuldendiensthilfen		72
16	Leistungen der Sozialhilfe an natürliche Personen		73,74
17	Leistungen der Jugendhilfe an natürliche Personen		76,77
18	Leistungen an Kriegsoffer und ähnliche Anspruchsberechtigte, sonstige soziale Leistungen, Leistungen nach AsylbLG		75,78,79
19	Zinsausgaben		80
20	Allgemeine Zuweisungen und Umlagen		82,83
21	Weitere Finanzausgaben		84
22	Zuführung zum Vermögenshaushalt		86
23	<b>Bruttoausgaben des Verwaltungshaushalts</b>	Zeile 1 bis 22	
24	Abzüglich Zahlungen von Gemeinden/Gemeindeverbänden		062,072,162,172,202,232
25	<b>Ausgaben des Verwaltungshh. ohne Zahlungen gleicher Ebene</b>	Zeile 23./24	
	<b>Ausgaben des Vermögenshaushalts</b>		
26	Zuführung zum Verwaltungshaushalt		90
27	Zuführungen an Rücklagen		91
28	Gewährung von Darlehen		92
29	Vermögenserwerb		93
30	Baumaßnahmen		94-96
31	Tilgung von Krediten, Rückzahlung von inneren Darlehen		97
32	Zuweisungen und Zuschüsse für Investitionen		98
33	Sonstiges		99
34	<b>Bruttoausgaben des Vermögenshaushalts</b>	Zeile 26 bis 33	
35	Abzüglich Zahlungen von Gemeinden/Gemeindeverbänden		322,362,372
36	<b>Ausgaben des Vermögenshh. ohne Zahlungen gleicher Ebene</b>	Zeile 34./35	
37	<b>Bruttoausgaben des Verwaltungs- und Vermögenshaushalts zusammen</b>	Zeile 23+34	
38	Abzüglich Zahlungen von Gemeinden/Gemeindeverbänden insgesamt	Zeile 24+35	
39	Abzüglich haushaltstechnische Verrechnungen		679,68,809,86,90
40	<b>Bereinigte Ausgaben zusammen</b>	Zeile 37./38./39	
41	Abzüglich Zahlungen von anderen Ebenen des öffentlichen Bereiches		041,051,060,061,071,160 161,163,164,170,171,173 174,191,192,193,200,201 203,204.230,231,233,234 320,321,323,324,360,361 363,364,370,371,373,374
42	<b>Nettoausgaben</b>	Zeile 40./41	

Noch: Zuordnungsschlüssel für die Tabellen 2, 3, 4

Zeile	Ausgabe-/ Einnahmeart	Sachliche Zusammensetzung	
		Zeilen- operation	Gruppierungs- nummer
	<b>Einnahmen des Verwaltungshaushalts</b>		
43	Steuern und steuerähnliche Einnahmen (netto)		00,010,012,02,03./810
44	Grundsteuer		000,001
45	Gewerbesteuer (netto)		003./810
46	Gemeindeanteil an der Einkommensteuer		010
47	Gemeindeanteil an der Umsatzsteuer		012
48	Sonstige Steuern- und steuerähnliche Einnahmen		02,03
49	Schlüsselzuweisungen		041
50	Bedarfszuweisungen		051
51	Sonstige allgemeine Zuweisungen		06
52	Allgemeine Umlagen		07
53	Gebühren, zweckgebundene Abgaben		10,11,12
54	Einnahmen aus Verkauf		13
55	Mieten und Pachten		14
56	Sonstige Verwaltungs- und Betriebseinnahmen		15
57	Erstattungen von Ausgaben des Verwaltungshaushalts		16
58	Zuweisungen und Zuschüsse für laufende Zwecke		17
59	Aufgabenbezogene Leistungsbeteiligungen nach SGB II		19
60	Zinseinnahmen		20
61	Gewinnanteile, Konzessionsabgaben		21,22
62	Schuldendiensthilfen		23
63	Ersatz von sozialen Leistungen		24,25
64	Weitere Finanzeinnahmen		26
65	Kalkulatorische Einnahmen		27
66	Zuführung vom Vermögenshaushalt		28
67	<b>Bruttoeinnahmen des Verwaltungshaushalts</b>	Zeile 43+49 bis 66	
68	Abzüglich Zahlungen von Gemeinden/Gemeindeverbänden		062,072,162,172,202,232
69	<b>Einnahmen des Verwaltungshh. ohne Zahlungen gleicher Ebene</b>	Zeile 67./68	
	<b>Einnahmen des Vermögenshaushalts</b>		
70	Zuführung vom Verwaltungshaushalt		30
71	Entnahmen aus Rücklagen		31
72	Rückflüsse von Darlehen		32
73	Einnahmen aus der Veräußerung von Beteiligungen und Rückflüsse von Kapitaleinlagen		33
74	Einn. aus der Veräußerung von Sachen des Anlagevermögens		34
75	Beiträge und ähnliche Entgelte		35
76	Zuweisungen und Zuschüsse für Investitionen und Investitionsförderungsmaßnahmen		36
77	Einnahmen aus Krediten und inneren Darlehen		37
78	<b>Bruttoeinnahmen des Vermögenshaushalts</b>	Zeile 70 bis 77	
79	Abzüglich Zahlungen von Gemeinden/Gemeindeverbänden		322,362,372
80	<b>Einnahmen des Vermögenshh. ohne Zahlungen gleicher Ebene</b>	Zeile 78./79	
81	<b>Bruttoeinnahmen des Verwaltungs- und Vermögenshaushalts zusammen</b>	Zeile 67+78	
82	Abzüglich Zahlungen von Gemeinden/Gv insgesamt	Zeile 68+79	
83	Abzüglich haushaltstechnische Verrechnungen		169,209,27,28,30
84	<b>Bereinigte Einnahmen</b>	Zeile 81./82./83	
85	Abzüglich Zahlungen von anderen Ebenen des öffentlichen Bereiches	entspricht Spalte 41	
86	<b>Nettoeinnahmen zusammen</b>	Zeile 84./85	
	<b>Mehrausgaben (-)/Mehreinnahmen (Brutto)</b>		
87	Verwaltungshaushalt	Zeile 67./23	
88	Vermögenshaushalt	Zeile 78./34	
89	<b>Saldo</b>	Zeile 87+88	

**Zuordnungsschlüssel für die Tabelle 5, 6 und 7**

Spalte	Ausgabe-/ Einnahmeart	Sachliche Zusammensetzung	
		Spalten- operation	Gruppierungs- nummer
	<b>Ausgaben des Verwaltungshaushalts</b>		
1	Personalausgaben zusammen	Spalte 2 bis 5	
2	Dienstbezüge einschließlich Sozialversicherung		41,44
3	Versorgungsbezüge einschl. Beiträge zu Versorgungskassen		42,43
4	Aufwendungen für ehrenamtliche Tätigkeit		40
5	Beihilfen, Unterstützungen und dgl., Personal-Nebenausgaben		45,46
6	Unterhaltung der Grundstücke und des sonstigen unbeweglichen Vermögens		50,51
7	Geräte, Ausstattungs- und Ausrüstungsgegenstände, Gebrauchsgegenstände		52
8	Mieten und Pachten		53
9	Bewirtschaftung der Grundstücke, baulichen Anlagen usw.		54
10	Haltung von Fahrzeugen		55
11	Weitere Verwaltungs- und Betriebsausgaben		57-63
12	Sonstige Geschäfts- und Sachausgaben		56,64,65,66
	Erstattungen von Ausgaben des Verwaltungshaushalts		
13	an öffentlichen Bereich		670-674
14	an sonstige Bereiche		675-679
	Kalkulatorische Kosten		
15	Abschreibungen		680
16	Verzinsung des Anlagekapitals		685
17	Aufgabenbezogenen Leistungsbeteiligungen nach SGB II		69
	Zuweisungen und sonstige Zuschüsse für laufende Zwecke, allgemeine Zuweisungen, Umlagen		
18	an öffentlichen Bereich		710-714, 821-822, 831,832,833
19	an sonstige Bereiche		715-718
20	Schuldendiensthilfen		72
21	Soziale Leistungen		73-79
22	Sonstige Ausgaben des Verwaltungshaushalts		80,84,86
23	<b>Bruttoausgaben des Verwaltungshaushalts</b>	Spalte 1, 6 bis 22	
24	Abzüglich Zahlungen von Gemeinden/Gemeindeverbänden		062,072,162,172,202,232
25	<b>Ausgaben des Verwaltungshaushalts ohne Zahlungen gleicher Ebene</b>	Spalte 23./24	
	<b>Ausgaben des Vermögenshaushalts</b>		
26	Gewährung von Darlehen		92
27	Erwerb von Beteiligungen, Kapitaleinlagen		931, 936-939
28	Erwerb von Sachvermögen		932, 934, 935
29	Baumaßnahmen		94-96
	Zuweisungen und Zuschüsse für Investitionen		
30	an öffentlichen Bereich		980-984
31	an sonstige Bereiche		985-988
	Tilgung von Krediten, Rückzahlung innerer Darlehen		
32	an öffentlichen Bereich		970-974
33	an sonstige Bereiche		975-979
34	Sonstige Ausgaben des Vermögenshaushalts		90,91,99



Noch: Zuordnungsschlüssel für die Tabelle 5, 6 und 7

Spalte	Ausgabe-/ Einnahmeart	Sachliche Zusammensetzung	
		Spalten- operation	Gruppierungs- nummer
35	<b>Bruttoausgaben des Vermögenshaushalts</b>	Spalte 26 bis 34	
36	Abzüglich Zahlungen von Gemeinden/Gemeindeverbänden		322,362,372
37	<b>Ausgaben des Vermögenshaushalts ohne Zahlungen gleicher Ebene</b>	Spalte 35./36	
38	<b>Bruttoausgaben des Verwaltungs- und Vermögenshaushalts z u s a m m e n</b>	Spalte 23+35	
39	Abzüglich Zahlungen von Gemeinden/Gemeindeverbänden	Spalte 24+36	
40	Abzüglich haushaltstechnischer Verrechnungen		679,68,809,86,90
41	<b>Bereinigte Ausgaben z u s a m m e n</b>	Spalte 38./39./40	
42	Abzüglich Zahlungen von anderen Ebenen des öffentlichen Bereiches	Spalte 48+50+52 54+56+59+61+64 71+75+77+80	
43	<b>Nettoausgaben</b>	Spalte 41./42	
	<b>Einnahmen des Verwaltungshaushalts</b>		
44	Steuern (netto), steuerähnliche Einnahmen, Gebühren, zweckgebundene Abgaben		00 (./810) 01,02,03,10,11,12
45	Einnahmen aus Verkauf		13
46	Mieten und Pachten		14
47	Sonstige Verwaltungs- und Betriebseinnahmen		15
	Erstattungen von Ausgaben des Verwaltungshaushalts		
48	von Bund und Land		160,161
49	von Gemeinden/Gemeindeverbänden		162
50	von anderen öffentlichen Bereichen		163,164
51	von sonstigen Bereichen		165-169
	Allgemeine Zuweisungen, Umlagen, Zuweisungen und Zuschüsse für laufende Zwecke		
52	von Bund und Land		041,051,060,061,071, 170,171
53	von Gemeinden/Gemeindeverbänden		062,072,172
54	von anderen öffentlichen Bereichen		063,173,174
55	von sonstigen Bereichen		175-178
56	Aufgabenbezogenen Leistungsbeteiligungen nach SGB II		19
57	Ersatz von sozialen Leistungen		24,25
58	Gewinnanteile, Konzessionsabgaben		21,22
	Schuldendiensthilfen		
59	von Bund und Land		230,231
60	von Gemeinden/Gemeindeverbänden		232
61	von anderen öffentlichen Bereichen		233,234
62	von sonstigen Bereichen		235-238

Noch: Zuordnungsschlüssel für die Tabelle 5, 6 und 7

Spalte	Ausgabe-/ Einnahmeart	Sachliche Zusammensetzung	
		Spalten- operation	Gruppierungs- nummer
	Zinseinnahmen		
63	von Gemeinden/Gemeindeverbänden		202
64	von anderen öffentlichen Bereichen		200,201,203,204
65	von sonstigen Bereichen		205-209
66	Sonstige Einnahmen des Verwaltungshaushalts		26,27,28
67	<b>Bruttoeinnahmen des Verwaltungshaushalts</b>	Spalte 44 bis 66	
68	Abzüglich Zahlungen von Gemeinden/Gemeindeverbänden		062,072,162,172,202,232
69	<b>Einnahmen des Verwaltungshaushalts ohne Zahlungen gleicher Ebene</b>	Spalte 67./68	
	<b>Einnahmen des Vermögenshaushalts</b>		
	Rückflüsse von Darlehen		
70	von Gemeinden/Gemeindeverbänden		322
71	von anderen öffentlichen Bereichen		320,321,323,324
72	von sonstigen Bereichen		325-328
73	Einnahmen aus Veräußerung von Beteiligungen		33
74	Einnahmen aus Veräußerung von Anlagevermögen		34
	Zuweisungen und Zuschüsse für Investitionen und Investitionsförderungsmaßnahmen		
75	von Bund und Land		360,361
76	von Gemeinden/Gemeindeverbänden		362
77	von anderen öffentlichen Bereichen		363,364
78	von sonstigen Bereichen		365-368
	Einnahmen aus Krediten und inneren Darlehen		
79	von Gemeinden/Gemeindeverbänden		372
80	von anderen öffentlichen Bereichen		370,371,373,374
81	von sonstigen Bereichen		375-379
82	Beiträge und ähnliche Entgelte, sonstige Einnahmen des Vermögenshaushalts		30,31,35
83	<b>Bruttoeinnahmen des Vermögenshaushalts</b>	Spalte 70 bis 82	
84	Abzüglich Zahlungen von Gemeinden/Gemeindeverbänden		322,362,372
85	<b>Einnahmen des Vermögenshaushalts ohne Zahlungen gleicher Ebene</b>	Spalte 83./84	
86	<b>Bruttoeinnahmen des Verwaltungs- und Vermögenshaushalts z u s a m m e n</b>	Spalte 67+83	
87	Abzüglich Zahlungen von Gemeinden/Gemeindeverbänden	Spalte 68+84	
88	Abzüglich haushaltstechnische Verrechnungen		169,209,27,28,30
89	<b>Bereinigte Einnahmen z u s a m m e n</b>	Spalte 86./87./88	
90	Abzüglich Zahlungen von anderen Ebenen des öffentlichen Bereiches	entspricht Spalte 42	
91	<b>Nettoeinnahmen</b>	Spalte 89./90	
92	<b>Mehrausgaben (-)/Mehreinnahmen (Brutto)</b>	Spalte 86./38	

**Zuordnungsschlüssel für die Tabelle 8**

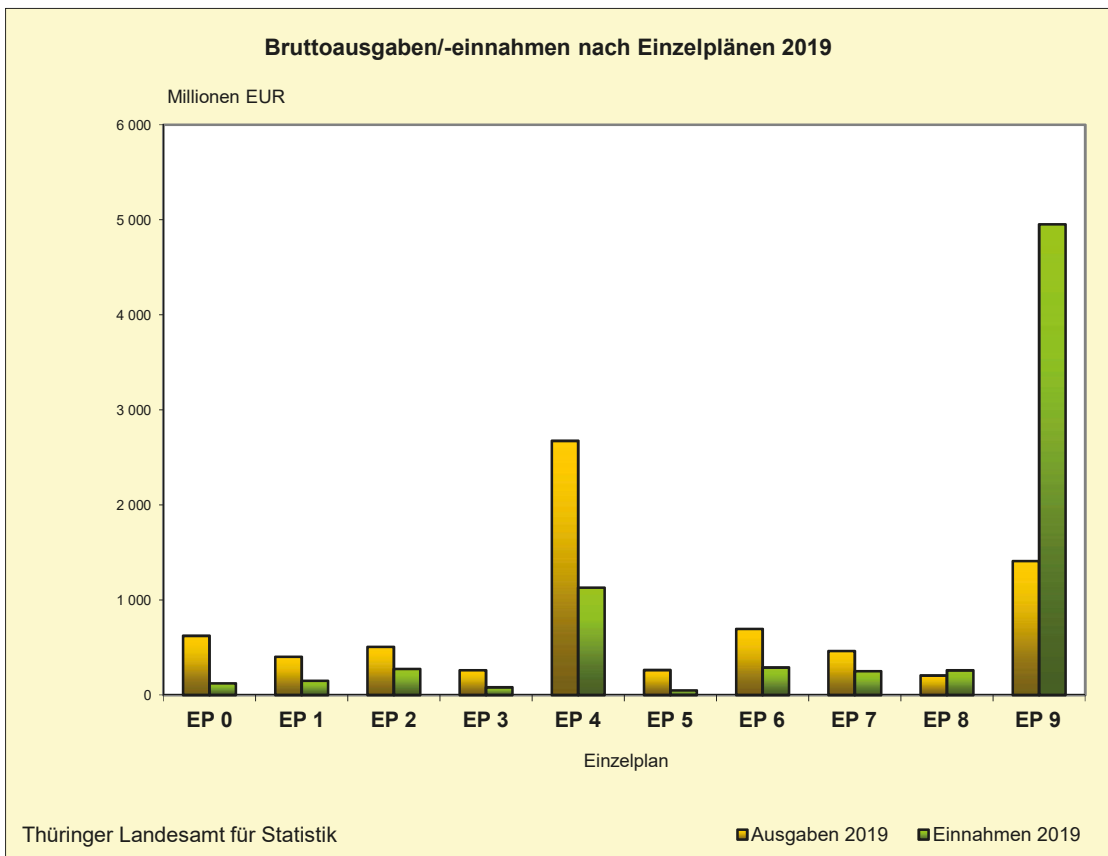
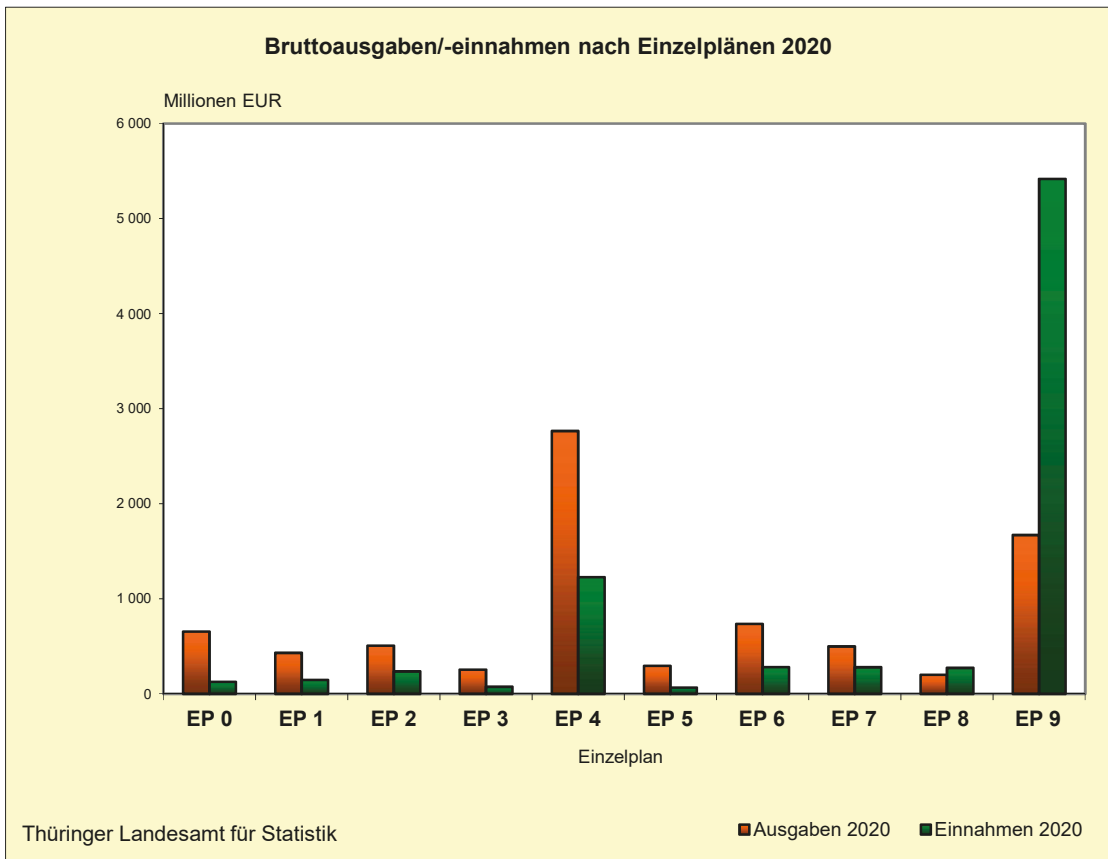
Spalte	Steuerart	Gruppierungsnummer
1	Grundsteuer A	000
2	Grundsteuer B	001
3	Gewerbesteuer (netto)	003./810
4	Gemeindeanteil an der Einkommensteuer	010
5	Gemeindeanteil an der Umsatzsteuer	012
6	Sonstige Steuern und steuerähnliche Einnahmen	02-03

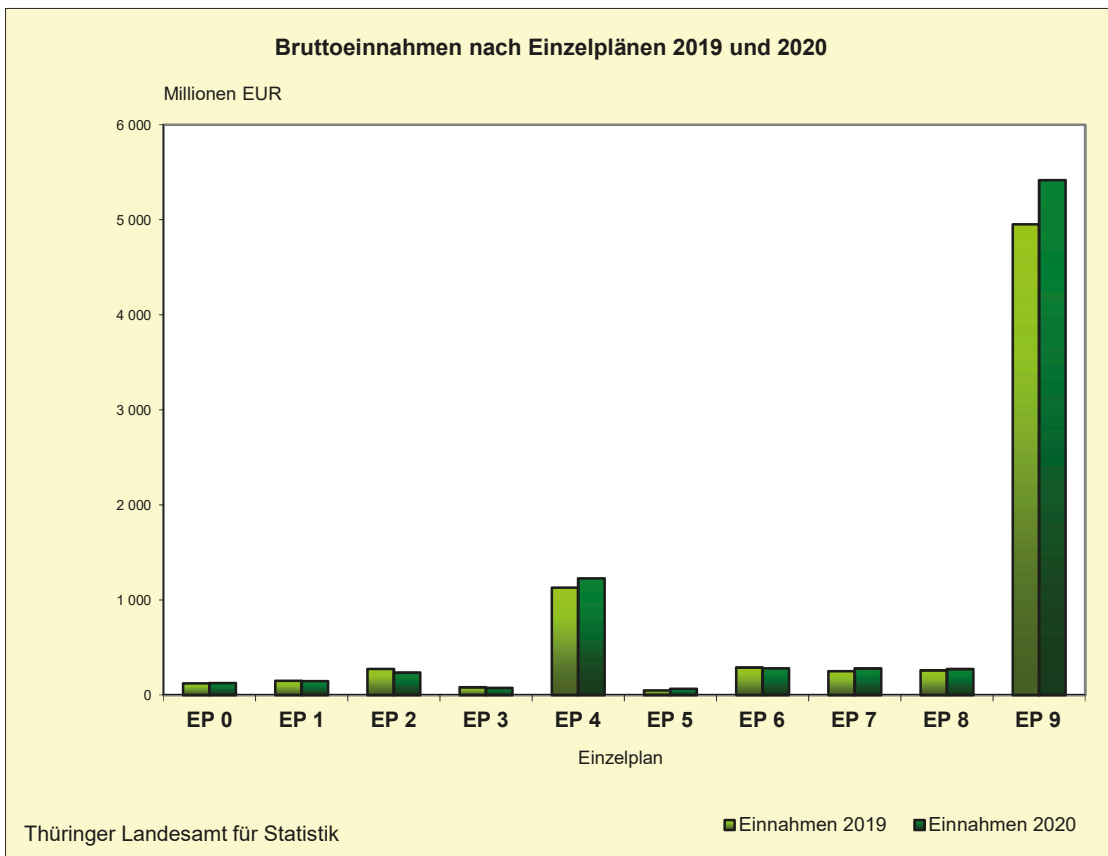
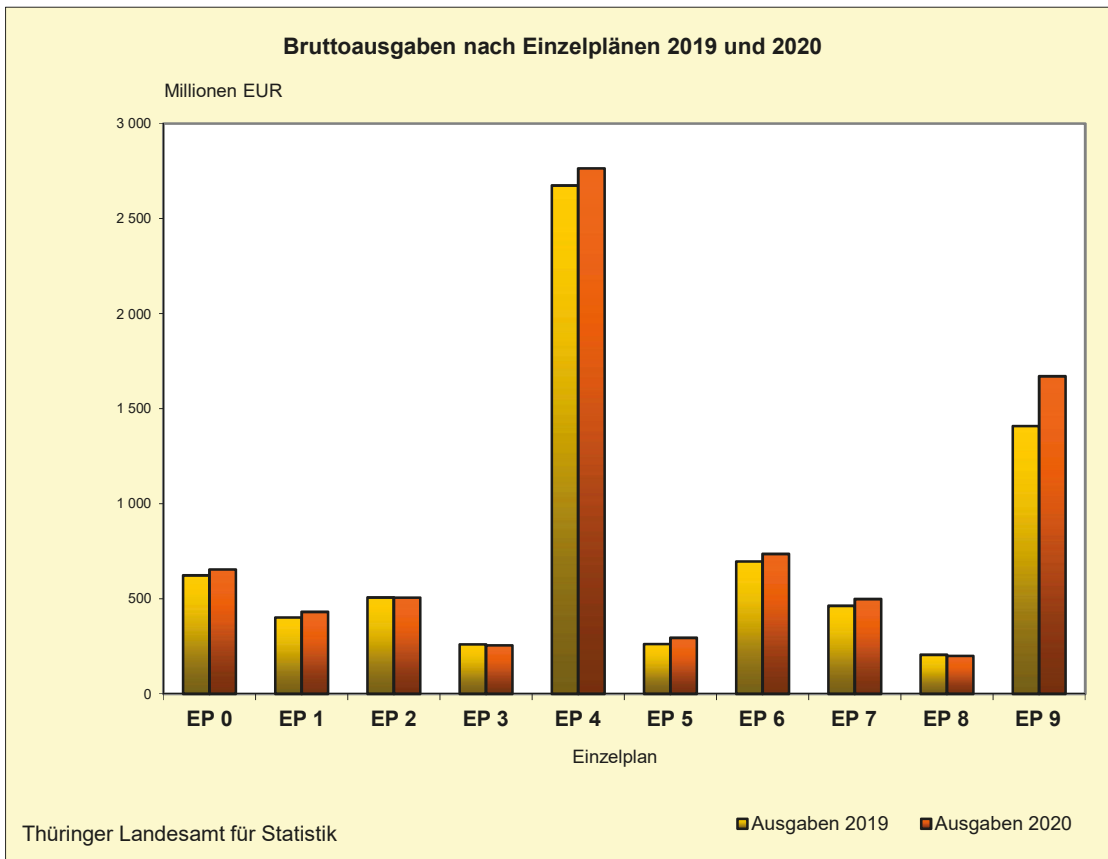
**Zuordnungsschlüssel für die Tabelle 9**

Spalte	Ausgabe-/ Einnahmeart	Sachliche Zusammensetzung	
		Spalten- operation	Gruppierungs- nummer
	<b>Ausgaben des Verwaltungshaushalts</b>		
2	Personalausgaben zusammen		4
3	Dienstbezüge, Beiträge zur gesetzlichen Sozialversicherung		41,44
4	Versorgungsbezüge, Beiträge zu Versorgungskassen		42,43
5	Aufwendungen für ehrenamtliche Tätigkeit		40
6	Beihilfen, Unterstützungen, Personalnebenausgaben		45,46
7	Unterhaltung der Grundstücke und des sonstigen unbeweglichen Vermögens		50,51
8	Geräte, Ausstattungs- und Ausrüstungsgegenstände, sonstige Gebrauchsgegenstände		52
9	Mieten und Pachten		53
10	Bewirtschaftung der Grundstücke, bauliche Anlagen		54
11	Haltung von Fahrzeugen		55
12	Weitere Verwaltungs- und Betriebsausgaben		57-63 (638+639)
	Erstattungen von Ausgaben des Verwaltungshaushalts		
13	an den öffentlichen Bereich		670-674
14	an sonstige Bereiche		675-679
15	Sonstige Geschäfts- und Sachausgaben		56,64,65,66
	Kalkulatorische Kosten		
16	Abschreibungen		680
17	Verzinsung des Anlagekapitals		685
	Zuweisungen und Zuschüsse für lfd. Zwecke, allgemeine Umlagen		
18	an den öffentlichen Bereich		710-714,831,832,833
19	an sonstige Bereiche		715-718
20	Soziale Leistungen		73-79
21	Schuldendiensthilfen		72
22	Sonstige Ausgaben des Verwaltungshaushalts		80,84,86
23	<b>Bruttoausgaben des Verwaltungshaushalts</b>	Spalte 2, 7 bis 22	
24	Abzüglich Zahlungen von Zweckverbänden		163,173,203,233
25	<b>Ausgaben des Verwaltungshh. ohne Zahlungen gleicher Ebene</b>	Spalte 23./24	
	<b>Ausgaben des Vermögenshaushalts</b>		
26	Erwerb von Beteiligungen, Kapitaleinlagen		931, 936-939
27	Erwerb von Sachvermögen		932, 934, 935
28	Baumaßnahmen		94-96
	Zuweisungen und Zuschüsse für Investitionen		
29	an den öffentlichen Bereich		980-984
30	an sonstige Bereiche		985-988
31	Gewährung von Darlehen		92
32	Tilgung von Krediten, Rückzahlung von inneren Darlehen		97
33	Sonstige Ausgaben des Vermögenshaushalts		90,91,99
34	<b>Bruttoausgaben des Vermögenshaushalts</b>	Spalte 26 bis 33	
35	Abzüglich Zahlungen von Zweckverbänden		323,363,373
36	<b>Ausgaben des Vermögenshh. ohne Zahlungen gleicher Ebene</b>	Spalte 34./35	
37	<b>Bruttoausgaben des Verwaltungs- und Vermögenshaushalts z u s a m m e n</b>	Spalte 23+34	
38	Abzüglich Zahlungen von Zweckverbänden insgesamt	Spalte 24+35	
39	Abzüglich haushaltstechnische Verrechnungen		679,68,809,86,90
40	<b>Bereinigte Ausgaben z u s a m m e n</b>	Spalte 37./38./39	
41	Abzüglich Zahlungen von anderen Ebenen des öffentlichen Bereiches		160-162,164,170-172 174, 200-202, 204, 230-232, 234, 320-322 324,360-362, 364 370-372, 374
42	<b>Nettoausgaben</b>	Spalte 40./41	

Noch: Zuordnungsschlüssel für die Tabelle 9

Spalte	Ausgabe-/ Einnahmeart	Sachliche Zusammensetzung	
		Spalten- operation	Gruppierungs- nummer
	<b>Einnahmen des Verwaltungshaushalts</b>		
43	Gebühren, zweckgebundene Abgaben		10,11,12
44	Einnahmen aus Verkauf		13
45	Mieten und Pachten		14
	Erstattungen von Ausgaben des Verwaltungshaushalts		
46	von Zweckverbänden		163
47	von anderen öffentlichen Bereichen		160-162,164
48	von sonstigen Bereichen		165-169
49	Sonstige Verwaltungs- und Betriebseinnahmen		15
	Zuweisungen und Zuschüsse für laufende Zwecke		
50	von Zweckverbänden		173
51	von anderen öffentlichen Bereichen		170-172,174
52	von sonstigen Bereichen		175-178
53	Schuldendiensthilfen		23
	Zinseinnahmen		
54	von Zweckverbänden		203
55	von anderen öffentlichen Bereichen		200-202,204
56	von sonstigen Bereichen		205-209
57	Gewinnanteile		21
58	Konzessionsabgaben		22
59	Sonstige Einnahmen des Verwaltungshaushalts		06,07,26,27,28
60	<b>Bruttoeinnahmen des Verwaltungshaushalts</b>	Spalte 43 bis 59	
61	Abzüglich Zahlungen von Zweckverbänden		163,173,203,233
62	<b>Einnahmen d. Verwaltungshh. ohne Zahlungen gleicher Ebene</b>	Spalte 60./61	
	<b>Einnahmen des Vermögenshaushalts</b>		
63	Rückflüsse von Darlehen		32
	Zuweisungen und Zuschüsse für Investitionen		
64	von Zweckverbänden		363
65	von anderen öffentlichen Bereichen		360-362,364
66	von sonstigen Bereichen		365-368
67	Einnahmen aus der Veräußerung von Beteiligungen usw.		33
68	Einnahmen aus der Veräußerung des Anlagevermögens		34
69	Einnahmen aus Krediten und inneren Darlehen		37
70	Beiträge und ähnliche Entgelte, sonstige Einnahmen des Vermögenshaushalts		30,31,35
71	<b>Bruttoeinnahmen des Vermögenshaushalts</b>	Spalte 63 bis 70	
72	Abzüglich Zahlungen von Zweckverbänden		323,363,373
73	<b>Einnahmen des Vermögenshh. ohne Zahlungen gleicher Ebene</b>	Spalte 71./72	
74	<b>Bruttoeinnahmen des Verwaltungs- und Vermögenshaushalts zusammen</b>	Spalte 60+71	
75	Abzüglich Zahlungen von Zweckverbänden zusammen	Spalte 61+ 72	
76	Abzüglich haushaltstechnische Verrechnungen		169,209,27,28,30
77	<b>Bereinigte Einnahmen zusammen</b>	Spalte 74./75./76	
78	Abzüglich Zahlungen von anderen Ebenen des öffentlichen Bereiches	wie Spalte 41	
79	<b>Nettoeinnahmen</b>	Spalte 77./78	
	Mehrausgaben (-)/Mehreinnahmen (Brutto)		
80	Verwaltungshaushalt	Spalte 60./23	
81	Vermögenshaushalt	Spalte 71./34	
82	<b>Saldo</b>	<b>Spalte 80+81</b>	





**1. Ausgaben und Einnahmen der Gemeinden und**

Gl.-Nr.	Aufgabenbereich	Personal-	Sächlicher	Zuweisungen u.	Sonstige	Bruttoaus-
		ausgaben	Verwaltungs- und Betriebs- aufwand	Zuschüsse (soweit nicht für Investitionen)	Finanz- ausgaben	gaben des Verwaltungs- haushalts
		1	2	3	4	5
1 000 EUR						
0	Allgemeine Verwaltung	418 774	166 936	6 766	145	592 621
1	Öffentliche Sicherheit und Ordnung	231 823	126 421	6 495	109	364 847
2	Schulen	96 302	243 512	18 705	8	358 526
3	Wissenschaft, Forschung, Kulturpflege, Naturschutz	84 766	39 128	94 584	3	218 481
4	Soziale Sicherung	488 148	425 678	1 790 910	483	2 705 219
5	Gesundheit, Sport, Erholung	90 497	81 768	67 208	10	239 482
6	Bau- und Wohnungswesen, Verkehr	132 188	194 076	21 016	1 917	349 197
7	Öffentliche Einrichtungen, Wirtschafts- förderung	136 186	182 022	94 802	4 877	417 888
8	Wirtschaftliche Unternehmen, Allgemeines Grund- und Sondervermögen	5 511	80 801	28 963	532	115 808
9	Allgemeine Finanzwirtschaft	-	30	1	1 200 589	1 200 619
	<b>Insgesamt</b>	<b>1 684 194</b>	<b>1 540 371</b>	<b>2 129 450</b>	<b>1 208 673</b>	<b>6 562 688</b>
EUR je Einwohner						
	<b>Insgesamt</b>	<b>792</b>	<b>725</b>	<b>1 002</b>	<b>569</b>	<b>3 088</b>



**Gemeindeverbände nach Arten und Aufgabenbereichen/Einzelpänen**

Bruttoausgaben des Vermögenshaushalts	Bruttoausgaben des Verwaltungs- u. Vermögenshaushalts zusammen	Steuern (netto), allgemeine Zuweisungen u. allgem. Umlagen	Einnahmen aus Verwaltung und Betrieb	Sonstige Finanzeinnahmen	Bruttoeinnahmen des Verwaltungshaushalts	Bruttoeinnahmen des Vermögenshaushalts	Bruttoeinnahmen des Verwaltungs- u. Vermögenshaushalts zusammen	Gl.-Nr.
6	7	8	9	10	11	12	13	
1 000 EUR								
61 718	654 339	-	97 435	6 284	103 720	22 170	125 890	0
66 245	431 093	-	112 521	16 428	128 949	17 247	146 197	1
147 680	506 206	-	155 717	29	155 747	79 677	235 424	2
36 387	254 868	-	47 384	104	47 488	26 293	73 781	3
59 292	2 764 511	-	1 107 721	82 250	1 189 971	38 124	1 228 095	4
54 769	294 251	-	39 995	2 519	42 513	23 472	65 985	5
386 472	735 669	-	60 820	9 897	70 717	209 842	280 559	6
80 366	498 253	-	223 869	6 425	230 295	49 304	279 598	7
83 144	198 951	-	99 726	80 174	179 899	92 428	272 327	8
469 644	1 670 263	4 403 771	520	83 915	4 488 207	930 170	5 418 377	9
<b>1 445 715</b>	<b>8 008 403</b>	<b>4 403 771</b>	<b>1 945 709</b>	<b>288 025</b>	<b>6 637 505</b>	<b>1 488 728</b>	<b>8 126 233</b>	
EUR je Einwohner								
<b>680</b>	<b>3 768</b>	<b>2 072</b>	<b>915</b>	<b>136</b>	<b>3 123</b>	<b>700</b>	<b>3 823</b>	

**2. Ausgaben und Einnahmen der  
nach Jahren**

Lfd. Nr.	Ausgabe-/Einnahmeart	2015	2016	2017	2018
		1 000 EUR			
	<b>Ausgaben des Verwaltungshaushalts</b>				
1	Personalausgaben	1 457 732	1 491 903	1 503 026	1 553 261
2	Unterhaltung der Grundstücke und des sonstigen unbeweglichen Vermögens	154 406	162 285	165 942	169 556
3	Geräte, Ausstattungs- und Ausrüstungsgegenstände, sonstige Gebrauchsgegenstände	30 227	30 638	30 440	34 315
4	Mieten und Pachten	67 330	84 285	83 371	86 251
5	Bewirtschaftung der Grundstücke, baulichen Anlagen usw.	210 310	228 417	228 987	225 585
6	Haltung von Fahrzeugen	23 678	22 976	24 586	26 631
7	Besondere Aufwendungen für Bedienstete	9 260	9 857	10 792	11 957
8	Weitere Verwaltungs- und Betriebsausgaben	242 121	252 780	256 733	256 879
9	Steuern, Versicherungen, Schadensfälle	36 847	39 808	43 772	47 838
10	Geschäftsausgaben, weitere allgemeine sächliche Ausgaben	76 538	75 407	76 975	81 212
11	Erstattungen von Ausgaben des Verwaltungshaushalts	224 662	235 730	244 852	251 859
12	Kalkulatorische Kosten	38 902	51 548	52 155	53 747
13	Aufgabenbezogene Leistungsbeteiligungen nach SGB II	282 897	270 270	271 062	245 888
14	Zuweisungen und sonstige Zuschüsse für laufende Zwecke	743 898	774 032	807 539	855 064
15	Schuldendiensthilfen	1 001	987	974	960
16	Leistungen der Sozialhilfe an natürliche Personen	599 528	612 098	626 181	644 059
17	Leistungen der Jugendhilfe an natürliche Personen	196 733	256 895	261 583	250 162
18	Leistungen an Kriegsoffer und ähnliche Anspruchsberechtigte, sonstige soziale Leistungen, Leistungen nach dem AsylbLG	250 330	281 778	234 619	239 691
19	Zinsausgaben	66 215	52 820	43 857	38 645
20	Allgemeine Zuweisungen und Umlagen	562 415	587 091	595 383	605 659
21	Weitere Finanzausgaben	9 886	5 921	8 498	6 744
22	Zuführung zum Vermögenshaushalt	263 086	336 849	368 554	439 655

**Gemeinden und Gemeindeverbände  
und Arten**

2019	2020	2015	2016	2017	2018	2019	2020	Lfd. Nr.
EUR je Einwohner								
1 613 019	1 684 194	676	690	698	724	755	792	1
175 557	178 938	72	75	77	79	82	84	2
38 329	39 683	14	14	14	16	18	19	3
93 367	82 235	31	39	39	40	44	39	4
239 758	238 981	98	106	106	105	112	112	5
26 736	25 427	11	11	11	12	13	12	6
14 519	14 165	4	5	5	6	7	7	7
274 992	276 283	112	117	119	120	129	130	8
49 592	48 424	17	18	20	22	23	23	9
89 442	81 259	36	35	36	38	42	38	10
260 160	272 690	104	109	114	117	122	128	11
57 213	58 159	18	24	24	25	27	27	12
230 526	224 126	131	125	126	115	108	105	13
897 983	950 631	345	358	375	399	420	447	14
947	496	0	0	0	0	0	0	15
682 143	244 842	278	283	291	300	319	115	16
255 845	265 247	91	119	121	117	120	125	17
225 129	668 233	116	130	109	112	105	314	18
31 868	26 485	31	24	20	18	15	12	19
621 658	689 057	261	272	276	282	291	324	20
9 526	6 190	5	3	4	3	4	3	21
403 444	486 940	122	156	171	205	189	229	22

Noch: 2. Ausgaben und Einnahmen der  
nach Jahren

Lfd. Nr.	Ausgabe-/Einnahmeart	2015	2016	2017	2018
		1 000 EUR			
<b>23</b>	<b>Bruttoausgaben des Verwaltungshaushalts</b>	<b>5 548 003</b>	<b>5 864 373</b>	<b>5 939 880</b>	<b>6 125 618</b>
24	Abzüglich Zahlungen von Gemeinden/Gemeindeverbänden	663 433	693 215	709 710	718 196
<b>25</b>	<b>Ausgaben des Verwaltungshaushalts ohne Zahlungen gleicher Ebene</b>	<b>4 884 569</b>	<b>5 171 157</b>	<b>5 230 170</b>	<b>5 407 423</b>
	<b>Ausgaben des Vermögenshaushalts</b>				
26	Zuführung zum Verwaltungshaushalt	20 499	27 424	20 104	13 879
27	Zuführungen an Rücklagen	114 463	109 301	90 116	153 052
28	Gewährung von Darlehen	1 771	25 849	1 105	2 715
29	Vermögenserwerb	102 522	105 831	111 766	120 347
30	Baumaßnahmen	441 179	449 020	496 238	550 318
31	Tilgung von Krediten, Rückzahlung von inneren Darlehen	268 152	281 167	251 496	238 943
32	Zuweisungen und Zuschüsse für Investitionen	50 355	56 784	56 202	51 228
33	Sonstiges	19 528	31 114	24 010	22 004
<b>34</b>	<b>Bruttoausgaben des Vermögenshaushalts</b>	<b>1 018 468</b>	<b>1 086 490</b>	<b>1 051 038</b>	<b>1 152 487</b>
35	Abzüglich Zahlungen von Gemeinden/Gemeindeverbänden	7 255	9 143	24 339	5 369
<b>36</b>	<b>Ausgaben des Vermögenshaushalts ohne Zahlungen gleicher Ebene</b>	<b>1 011 214</b>	<b>1 077 347</b>	<b>1 026 699</b>	<b>1 147 118</b>
<b>37</b>	<b>Bruttoausgaben des Verwaltungs- und Vermögenshaushalts zusammen</b>	<b>6 566 471</b>	<b>6 950 862</b>	<b>6 990 918</b>	<b>7 278 106</b>
38	Abzüglich Zahlungen von Gemeinden/Gemeindeverbänden insgesamt	670 688	702 358	734 049	723 565
39	Abzüglich haushaltstechnische Verrechnungen	429 268	526 310	555 156	625 022
<b>40</b>	<b>Bereinigte Ausgaben zusammen</b>	<b>5 466 515</b>	<b>5 722 195</b>	<b>5 701 713</b>	<b>5 929 519</b>
41	Abzüglich Zahlungen von anderen Ebenen des öffentlichen Bereiches	2 878 259	2 917 373	2 903 629	3 088 686
<b>42</b>	<b>Nettoausgaben</b>	<b>2 588 257</b>	<b>2 804 822</b>	<b>2 798 084</b>	<b>2 840 832</b>

Gemeinden und Gemeindeverbände  
und Arten

2019	2020	2015	2016	2017	2018	2019	2020	Lfd. Nr.
EUR je Einwohner								
<b>6 291 753</b>	<b>6 562 688</b>	<b>2 575</b>	<b>2 714</b>	<b>2 758</b>	<b>2 855</b>	<b>2 944</b>	<b>3 088</b>	<b>23</b>
729 999	775 749	308	321	330	335	342	365	24
<b>5 561 754</b>	<b>5 786 939</b>	<b>2 267</b>	<b>2 393</b>	<b>2 429</b>	<b>2 520</b>	<b>2 602</b>	<b>2 723</b>	<b>25</b>
14 171	15 495	10	13	9	6	7	7	26
114 869	204 458	53	51	42	71	54	96	27
5 158	2 534	1	12	1	1	2	1	28
141 674	170 279	48	49	52	56	66	80	29
640 816	729 355	205	208	230	257	300	343	30
199 729	233 544	124	130	117	111	93	110	31
67 126	73 742	23	26	26	24	31	35	32
24 177	16 309	9	14	11	10	11	8	33
<b>1 207 720</b>	<b>1 445 715</b>	<b>473</b>	<b>503</b>	<b>488</b>	<b>537</b>	<b>565</b>	<b>680</b>	<b>34</b>
7 860	7 486	3	4	11	3	4	4	35
<b>1 199 860</b>	<b>1 438 230</b>	<b>469</b>	<b>499</b>	<b>477</b>	<b>535</b>	<b>561</b>	<b>677</b>	<b>36</b>
<b>7 499 473</b>	<b>8 008 403</b>	<b>3 047</b>	<b>3 217</b>	<b>3 246</b>	<b>3 392</b>	<b>3 509</b>	<b>3 768</b>	<b>37</b>
737 859	783 235	311	325	341	337	345	369	38
596 683	690 669	199	244	258	291	279	325	39
<b>6 164 932</b>	<b>6 534 500</b>	<b>2 537</b>	<b>2 648</b>	<b>2 648</b>	<b>2 764</b>	<b>2 885</b>	<b>3 074</b>	<b>40</b>
3 219 264	3 769 170	1 336	1 350	1 348	1 440	1 506	1 773	41
<b>2 945 668</b>	<b>2 765 330</b>	<b>1 201</b>	<b>1 298</b>	<b>1 299</b>	<b>1 324</b>	<b>1 378</b>	<b>1 301</b>	<b>42</b>

Noch: 2. Ausgaben und Einnahmen der  
nach Jahren

Lfd. Nr.	Ausgabe-/Einnahmeart	2015	2016	2017	2018
		1 000 EUR			
	<b>Einnahmen des Verwaltungshaushalts</b>				
43	Steuern und steuerähnliche Einnahmen (netto)	1 478 263	1 573 231	1 684 867	1 807 312
44	Grundsteuer	232 670	241 549	243 044	246 291
45	Gewerbsteuer (netto)	597 443	656 305	692 746	764 288
46	Gemeindeanteil an der Einkommensteuer	533 904	555 189	605 522	622 149
47	Gemeindeanteil an der Umsatzsteuer	95 763	100 264	121 593	152 533
48	Sonstige Steuern und steuerähnliche Einnahmen	18 482	19 924	21 962	22 051
49	Schlüsselzuweisungen	1 314 310	1 231 930	1 221 854	1 271 677
50	Bedarfszuweisungen	58 664	80 307	52 039	55 908
51	Sonstige allgemeine Zuweisungen	221 064	280 447	283 960	335 964
52	Allgemeine Umlagen	555 122	573 127	586 325	595 966
53	Gebühren, zweckgebundene Abgaben	320 836	341 211	343 480	340 583
54	Einnahmen aus Verkauf	35 749	37 532	38 575	36 481
55	Mieten und Pachten	100 000	102 526	100 546	102 744
56	Sonstige Verwaltungs- und Betriebseinnahmen	45 580	41 730	42 782	45 481
57	Erstattungen von Ausgaben des Verwaltungshaushalts	388 302	506 416	470 456	453 561
58	Zuweisungen und Zuschüsse für laufende Zwecke	567 665	605 388	621 668	632 754
59	Aufgabenbezogene Leistungsbeteiligungen nach SGB II	195 312	189 173	210 431	198 005
60	Zinseinnahmen	6 198	5 637	3 539	3 138
61	Gewinnanteile, Konzessionsabgaben	108 837	109 100	112 279	110 299
62	Schuldendiensthilfen	457	326	303	281
63	Ersatz von sozialen Leistungen	89 474	104 107	107 240	113 442
64	Weitere Finanzeinnahmen	34 504	35 699	36 786	34 483
65	Kalkulatorische Einnahmen	38 902	51 548	52 155	53 747
66	Zuführung vom Vermögenshaushalt	20 499	27 424	20 104	13 879
<b>67</b>	<b>Bruttoeinnahmen des Verwaltungshaushalts</b>	<b>5 579 738</b>	<b>5 896 857</b>	<b>5 989 390</b>	<b>6 205 704</b>
68	Abzüglich Zahlungen von Gemeinden/Gemeindeverbänden	663 433	693 215	709 710	718 196
<b>69</b>	<b>Einnahmen des Verwaltungshaushalts ohne Zahlungen gleicher Ebene</b>	<b>4 916 304</b>	<b>5 203 642</b>	<b>5 279 680</b>	<b>5 487 508</b>

Gemeinden und Gemeindeverbände  
und Arten

2019	2020	2015	2016	2017	2018	2019	2020	Lfd. Nr.
EUR je Einwohner								
1 837 128	1 738 288	686	728	782	842	860	818	43
247 687	249 983	108	112	113	115	116	118	44
742 207	636 624	277	304	322	356	347	300	45
655 296	636 291	248	257	281	290	307	299	46
169 891	195 107	44	46	56	71	79	92	47
22 048	20 283	9	9	10	10	10	10	48
1 253 686	1 354 153	610	570	567	593	587	637	49
56 868	45 913	27	37	24	26	27	22	50
389 181	587 611	103	130	132	157	182	276	51
612 898	677 806	258	265	272	278	287	319	52
357 387	327 817	149	158	159	159	167	154	53
32 336	28 863	17	17	18	17	15	14	54
101 762	96 002	46	47	47	48	48	45	55
46 763	42 365	21	19	20	21	22	20	56
456 535	445 013	180	234	218	211	214	209	57
671 797	770 341	263	280	289	295	314	362	58
178 431	235 309	91	88	98	92	83	111	59
2 463	1 859	3	3	2	1	1	1	60
115 900	96 292	51	50	52	51	54	45	61
546	1 401	0	0	0	0	0	1	62
112 183	81 018	42	48	50	53	52	38	63
36 500	33 800	16	17	17	16	17	16	64
57 213	58 159	18	24	24	25	27	27	65
14 171	15 495	10	13	9	6	7	7	66
<b>6 333 749</b>	<b>6 637 505</b>	<b>2 589</b>	<b>2 729</b>	<b>2 781</b>	<b>2 892</b>	<b>2 964</b>	<b>3 123</b>	<b>67</b>
729 999	775 749	308	321	330	335	342	365	68
<b>5 603 750</b>	<b>5 861 756</b>	<b>2 282</b>	<b>2 408</b>	<b>2 452</b>	<b>2 558</b>	<b>2 622</b>	<b>2 758</b>	<b>69</b>

Noch: 2. Ausgaben und Einnahmen der  
nach Jahren

Lfd. Nr.	Ausgabe-/Einnahmeart	2015	2016	2017	2018
		1 000 EUR			
	<b>Einnahmen des Vermögenshaushalts</b>				
70	Zuführung vom Verwaltungshaushalt	263 086	336 849	368 554	439 655
71	Entnahmen aus Rücklagen	70 867	92 865	102 857	65 899
72	Rückflüsse von Darlehen	3 003	3 622	14 511	5 629
73	Einnahmen aus der Veräußerung von Beteiligungen und Rückflüsse von Kapitaleinlagen	22 803	45 170	24 602	17 078
74	Einnahmen aus der Veräußerung von Sachen des Anlagevermögens	63 233	68 861	61 884	56 594
75	Beiträge und ähnliche Entgelte	31 715	29 047	27 408	19 878
76	Zuweisungen und Zuschüsse für Investitionen und Investitionsförderungsmaßnahmen	384 674	296 119	341 973	429 185
77	Einnahmen aus Krediten und inneren Darlehen	171 396	236 174	110 159	117 193
<b>78</b>	<b>Bruttoeinnahmen des Vermögenshaushalts</b>	<b>1 010 779</b>	<b>1 108 707</b>	<b>1 051 949</b>	<b>1 151 110</b>
79	Abzüglich Zahlungen von Gemeinden/Gemeinde- verbänden	7 255	9 143	24 339	5 369
<b>80</b>	<b>Einnahmen des Vermögenshaushalts ohne Zahlungen gleicher Ebene</b>	<b>1 003 524</b>	<b>1 099 564</b>	<b>1 027 610</b>	<b>1 145 741</b>
<b>81</b>	<b>Bruttoeinnahmen des Verwaltungs- und Vermögenshaushalts zusammen</b>	<b>6 590 516</b>	<b>7 005 564</b>	<b>7 041 339</b>	<b>7 356 814</b>
82	Abzüglich Zahlungen von Gemeinden/Gemeinde- verbänden insgesamt	670 688	702 358	734 049	723 565
83	Abzüglich haushaltstechnische Verrechnungen	429 268	526 310	555 156	625 022
<b>84</b>	<b>Bereinigte Einnahmen</b>	<b>5 490 561</b>	<b>5 776 896</b>	<b>5 752 134</b>	<b>6 008 227</b>
85	Abzüglich Zahlungen von anderen Ebenen des öffentlichen Bereiches	2 878 259	2 917 373	2 903 629	3 088 686
<b>86</b>	<b>Nettoeinnahmen</b>	<b>2 612 302</b>	<b>2 859 524</b>	<b>2 848 505</b>	<b>2 919 541</b>
	<b>Mehrausgaben (-)/Mehreinnahmen</b>				
87	Verwaltungshaushalt	31 735	32 485	49 508	80 085
88	Vermögenshaushalt	- 7 690	22 217	911	- 1 377
<b>89</b>	<b>Saldo</b>	<b>24 045</b>	<b>54 702</b>	<b>50 419</b>	<b>78 708</b>



Gemeinden und Gemeindeverbände  
und Arten

2019	2020	2015	2016	2017	2018	2019	2020	Lfd. Nr.
EUR je Einwohner								
403 444	486 940	122	156	171	205	189	229	70
103 013	96 175	33	43	48	31	48	45	71
8 209	6 517	1	2	7	3	4	3	72
642	13 640	11	21	11	8	0	6	73
60 955	73 519	29	32	29	26	29	35	74
15 289	17 788	15	13	13	9	7	8	75
500 343	611 971	179	137	159	200	234	288	76
130 986	182 175	80	109	51	55	61	86	77
<b>1 222 880</b>	<b>1 488 728</b>	<b>469</b>	<b>513</b>	<b>488</b>	<b>537</b>	<b>572</b>	<b>700</b>	<b>78</b>
7 860	7 486	3	4	11	3	4	4	79
<b>1 215 020</b>	<b>1 481 242</b>	<b>466</b>	<b>509</b>	<b>477</b>	<b>534</b>	<b>569</b>	<b>697</b>	<b>80</b>
<b>7 556 629</b>	<b>8 126 233</b>	<b>3 059</b>	<b>3 242</b>	<b>3 270</b>	<b>3 429</b>	<b>3 536</b>	<b>3 823</b>	<b>81</b>
737 859	783 235	311	325	341	337	345	369	82
596 683	690 669	199	244	258	291	279	325	83
<b>6 222 088</b>	<b>6 652 329</b>	<b>2 548</b>	<b>2 673</b>	<b>2 671</b>	<b>2 800</b>	<b>2 911</b>	<b>3 130</b>	<b>84</b>
3 219 264	3 769 170	1 336	1 350	1 348	1 440	1 506	1 773	85
<b>3 002 824</b>	<b>6 652 329</b>	<b>1 212</b>	<b>1 323</b>	<b>1 323</b>	<b>1 361</b>	<b>1 405</b>	<b>1 357</b>	<b>86</b>
41 996	74 817	15	15	23	37	20	35	87
15 160	43 012	- 4	10	0	- 1	7	20	88
<b>57 156</b>	<b>117 829</b>	<b>11</b>	<b>25</b>	<b>23</b>	<b>37</b>	<b>27</b>	<b>55</b>	<b>89</b>

**3. Ausgaben und Einnahmen der Gemeinden und Gemeindeverbände  
in**

Lfd. Nr.	Ausgabe-/Einnahmeart	Gemeinden u. Gemeinde- verbände insgesamt	Kreisfreie Städte				
			insgesamt	davon mit ... Einwohnern			
				20 000 bis unter 50 000	50 000 bis unter 100 000	100 000 bis unter 200 000	200 000 bis unter 500 000
<b>Ausgaben des Verwaltungshaushalts</b>							
1	Personalausgaben	1 684 194	424 862	54 057	112 790	74 431	183 584
2	Unterhaltung der Grundstücke und des sonstigen unbeweglichen Vermögens	178 938	51 031	1 542	9 924	20 990	18 574
3	Geräte, Ausstattungs- und Ausrüstungsgegenstände, sonstige Gebrauchsgegenstände	39 683	10 613	1 229	2 023	683	6 678
4	Mieten und Pachten	82 235	41 009	912	10 421	19 848	9 828
5	Bewirtschaftung der Grundstücke, baulichen Anlagen usw.	238 981	65 323	3 225	26 165	12 475	23 459
6	Haltung von Fahrzeugen	25 427	2 914	355	940	272	1 347
7	Besondere Aufwendungen für Bedienstete	14 165	3 164	474	900	456	1 334
8	Weitere Verwaltungs- und Betriebsausgaben	276 283	80 438	3 407	9 433	9 658	57 940
9	Steuern, Versicherungen, Schadensfälle	48 424	11 432	1 301	3 384	2 103	4 644
10	Geschäftsausgaben, weitere allgemeine sächliche Ausgaben	81 259	16 717	3 226	5 032	3 125	5 334
11	Erstattungen von Ausgaben des Verwaltungshaushalts	272 690	97 008	3 452	28 667	38 646	26 244
12	Kalkulatorische Kosten	58 159	26 021	-	1 039	-	24 982
13	Aufgabenbezogene Leistungsbeteiligungen nach SGB II	224 126	90 331	11 980	34 401	-	43 951
14	Zuweisungen und sonstige Zuschüsse für laufende Zwecke	950 631	368 693	64 026	96 685	76 401	131 581
15	Schuldendiensthilfen	497	-	-	-	-	-
16	Leistungen der Sozialhilfe an natürliche Personen	244 842	90 752	10 524	22 175	17 359	40 694
17	Leistungen der Jugendhilfe an natürliche Personen	265 247	113 958	17 840	38 284	18 908	38 926
18	Leistungen an Kriegsoffer und ähnliche Anspruchsberechtigte, sonstige soziale Leistungen, Leistungen nach dem AsylbLG	668 233	197 018	26 844	48 388	52 547	69 238
19	Zinsausgaben	26 485	5 540	431	3 046	420	1 643
20	Allgemeine Zuweisungen und Umlagen	689 057	6	-	-	-	6
21	Weitere Finanzausgaben	6 190	1 587	121	476	365	625
22	Zuführung zum Vermögenshaushalt	486 940	55 253	8 235	10 503	-	36 515

**nach Gebietskörperschaftsgruppen/Gemeindegrößenklassen und Arten  
1 000 EUR**

Kreisangehörige Gemeinden und Verwaltungsgemeinschaften									Landrats- ämter	Lfd. Nr.
insgesamt	Kreisangehörige Gemeinden							Verwaltungs- gemein- schaften		
	insgesamt	davon mit ... Einwohnern								
	weniger als 1 000	1 000 bis unter 3 000	3 000 bis unter 5 000	5 000 bis unter 10 000	10 000 bis unter 20 000	20 000 bis unter 50 000				
742 216	686 919	49 240	65 440	71 295	193 793	99 409	207 741	55 297	517 116	1
91 848	91 665	5 775	8 519	9 163	23 186	9 837	35 185	183	36 059	2
17 595	16 705	1 354	1 744	1 751	5 844	1 558	4 454	890	11 475	3
15 337	13 495	486	1 134	1 241	4 161	2 393	4 080	1 842	25 889	4
94 106	92 552	8 021	11 799	10 062	25 822	12 703	24 144	1 554	79 552	5
18 804	18 529	1 882	2 512	2 224	6 007	2 320	3 583	276	3 708	6
7 219	6 923	520	661	774	2 269	924	1 775	296	3 782	7
65 219	63 428	4 966	6 419	5 745	16 102	11 792	18 404	1 792	130 626	8
23 887	23 379	1 881	2 222	2 299	6 282	2 959	7 737	508	13 105	9
35 336	32 551	2 095	2 894	3 363	9 702	4 419	10 077	2 785	29 206	10
103 070	101 495	12 282	13 189	8 479	25 384	19 505	22 656	1 575	72 611	11
30 765	30 654	1 944	2 103	2 273	6 216	6 832	11 286	111	1 374	12
-	-	-	-	-	-	-	-	-	133 795	13
393 998	390 676	38 355	36 013	36 082	103 115	38 993	138 117	3 322	187 940	14
497	497	-	-	-	496	-	1	-	-	15
-	-	-	-	-	-	-	-	-	154 090	16
0	0	-	-	-	- 0	-	0	-	151 290	17
186	181	16	10	21	32	68	33	5	471 029	18
14 890	14 501	743	1 249	1 257	4 950	1 814	4 488	388	6 055	19
689 046	689 046	93 530	89 215	70 254	183 115	83 902	169 030	-	5	20
4 564	4 547	927	414	575	1 316	336	978	17	39	21
283 140	279 273	45 348	31 938	29 876	78 819	17 359	75 934	3 866	148 548	22

Noch: 3. Ausgaben und Einnahmen der Gemeinden und Gemeindeverbände  
in

Lfd. Nr.	Ausgabe-/Einnahmeart	Gemeinden u. Gemeinde- verbände insgesamt	Kreisfreie Städte				
			insgesamt	davon mit ... Einwohnern			
				20 000 bis unter 50 000	50 000 bis unter 100 000	100 000 bis unter 200 000	200 000 bis unter 500 000
<b>23</b>	<b>Bruttoausgaben des Verwaltungshaushalts</b>	<b>6 562 688</b>	<b>1 753 672</b>	<b>213 182</b>	<b>464 676</b>	<b>348 687</b>	<b>727 128</b>
24	Abzüglich Zahlungen von Gemeinden/Gemeindeverbänden	775 749	11 810	1 562	3 337	4 776	2 135
<b>25</b>	<b>Ausgaben des Verwaltungshaushalts ohne Zahlungen gleicher Ebene</b>	<b>5 786 939</b>	<b>1 741 862</b>	<b>211 620</b>	<b>461 339</b>	<b>343 911</b>	<b>724 993</b>
	<b>Ausgaben des Vermögenshaushalts</b>						
26	Zuführung zum Verwaltungshaushalt	15 495	-	-	-	-	-
27	Zuführungen an Rücklagen	204 458	15 309	9 000	4 700	-	1 610
28	Gewährung von Darlehen	2 534	311	30	124	157	-
29	Vermögenserwerb	170 279	45 041	3 085	9 424	23 118	9 414
30	Baumaßnahmen	729 355	154 320	16 325	37 704	-	100 290
31	Tilgung von Krediten, Rückzahlung von inneren Darlehen	233 544	87 475	5 596	60 179	2 394	19 307
32	Zuweisungen und Zuschüsse für Investitionen	73 742	16 751	2 373	6 060	36	8 281
33	Sonstiges	16 309	-	-	-	-	-
<b>34</b>	<b>Bruttoausgaben des Vermögenshaushalts</b>	<b>1 445 715</b>	<b>319 207</b>	<b>36 409</b>	<b>118 191</b>	<b>25 705</b>	<b>138 902</b>
35	Abzüglich Zahlungen von Gemeinden/Gemeindeverbänden	7 486	-	-	-	-	-
<b>36</b>	<b>Ausgaben des Vermögenshaushalts ohne Zahlungen gleicher Ebene</b>	<b>1 438 230</b>	<b>319 207</b>	<b>36 409</b>	<b>118 191</b>	<b>25 705</b>	<b>138 902</b>
<b>37</b>	<b>Bruttoausgaben des Verwaltungs- und Vermögenshaushalts zusammen</b>	<b>8 008 403</b>	<b>2 072 879</b>	<b>249 591</b>	<b>582 867</b>	<b>374 392</b>	<b>866 030</b>
38	Abzüglich Zahlungen von Gemeinden/Gemeindeverbänden insgesamt	783 235	11 810	1 562	3 337	4 776	2 135
39	Abzüglich haushaltstechnische Verrechnungen	690 669	143 284	8 427	32 285	31 609	70 963
<b>40</b>	<b>Bereinigte Ausgaben zusammen</b>	<b>6 534 500</b>	<b>1 917 785</b>	<b>239 603</b>	<b>547 244</b>	<b>338 006</b>	<b>792 932</b>
41	Abzüglich Zahlungen von anderen Ebenen des öffentlichen Bereiches	3 769 170	1 086 713	156 392	328 040	181 936	420 345
<b>42</b>	<b>Nettoausgaben</b>	<b>2 765 330</b>	<b>831 072</b>	<b>83 211</b>	<b>219 204</b>	<b>156 070</b>	<b>372 587</b>

nach Gebietskörperschaftsgruppen/Gemeindegrößenklassen und Arten  
1 000 EUR

Kreisangehörige Gemeinden und Verwaltungsgemeinschaften									Landrats- ämter	Lfd. Nr.
insgesamt	Kreisangehörige Gemeinden							Verwaltungs- gemein- schaften		
	insgesamt	davon mit ... Einwohnern								
	weniger als 1 000	1 000 bis unter 3 000	3 000 bis unter 5 000	5 000 bis unter 10 000	10 000 bis unter 20 000	20 000 bis unter 50 000				
<b>2 631 722</b>	<b>2 557 015</b>	<b>269 367</b>	<b>277 478</b>	<b>256 734</b>	<b>696 611</b>	<b>317 125</b>	<b>739 701</b>	<b>74 706</b>	<b>2 177 294</b>	<b>23</b>
117 213	67 161	16 069	10 668	8 627	16 003	6 731	9 062	50 052	646 727	24
<b>2 514 509</b>	<b>2 489 855</b>	<b>253 298</b>	<b>266 810</b>	<b>248 107</b>	<b>680 607</b>	<b>310 394</b>	<b>730 638</b>	<b>24 654</b>	<b>1 530 568</b>	<b>25</b>
11 763	10 577	4 609	2 093	1 006	235	2 115	519	1 186	3 733	26
132 621	130 045	36 462	16 886	14 133	40 067	3 749	18 748	2 577	56 527	27
1 250	1 250	-	-	-	100	400	750	-	973	28
79 786	78 073	6 415	6 668	6 780	24 908	10 083	23 220	1 714	45 451	29
449 769	448 348	36 504	49 595	40 912	133 116	49 032	139 190	1 421	125 266	30
111 961	110 851	7 217	11 246	12 781	35 367	10 523	33 716	1 110	34 107	31
32 327	32 281	1 002	1 338	2 249	12 668	7 105	7 919	46	24 664	32
3 950	3 922	493	699	1 161	1 409	2	157	28	12 360	33
<b>823 427</b>	<b>815 345</b>	<b>92 702</b>	<b>88 525</b>	<b>79 021</b>	<b>247 870</b>	<b>83 008</b>	<b>224 219</b>	<b>8 082</b>	<b>303 081</b>	<b>34</b>
4 350	4 071	153	216	514	1 633	372	1 183	280	3 135	35
<b>819 077</b>	<b>811 275</b>	<b>92 548</b>	<b>88 309</b>	<b>78 507</b>	<b>246 237</b>	<b>82 636</b>	<b>223 037</b>	<b>7 802</b>	<b>299 945</b>	<b>36</b>
<b>3 455 149</b>	<b>3 372 361</b>	<b>362 069</b>	<b>366 003</b>	<b>335 755</b>	<b>944 481</b>	<b>400 133</b>	<b>963 920</b>	<b>82 788</b>	<b>2 480 375</b>	<b>37</b>
121 563	71 232	16 222	10 884	9 141	17 636	7 103	10 245	50 331	649 862	38
383 028	377 664	53 944	40 839	37 620	102 704	37 529	105 029	5 364	164 356	39
<b>2 950 558</b>	<b>2 923 465</b>	<b>291 902</b>	<b>314 280</b>	<b>288 994</b>	<b>824 141</b>	<b>355 502</b>	<b>848 646</b>	<b>27 092</b>	<b>1 666 157</b>	<b>40</b>
1 231 605	1 211 195	104 722	121 641	118 066	342 760	150 365	373 642	20 409	1 450 852	41
<b>1 718 953</b>	<b>1 712 270</b>	<b>187 180</b>	<b>192 640</b>	<b>170 928</b>	<b>481 381</b>	<b>205 137</b>	<b>475 005</b>	<b>6 683</b>	<b>215 305</b>	<b>42</b>

Noch: 3. Ausgaben und Einnahmen der Gemeinden und Gemeindeverbände  
in

Lfd. Nr.	Ausgabe-/Einnahmeart	Gemeinden u. Gemeinde- verbände insgesamt	Kreisfreie Städte				
			insgesamt	davon mit ... Einwohnern			
				20 000 bis unter 50 000	50 000 bis unter 100 000	100 000 bis unter 200 000	200 000 bis unter 500 000
<b>Einnahmen des Verwaltungshaushalts</b>							
43	Steuern und steuerähnliche Einnahmen (netto)	1 738 288	529 296	65 847	121 455	123 410	218 584
44	Grundsteuer	249 983	75 382	10 366	22 004	12 098	30 914
45	Gewerbsteuer (netto)	636 624	190 915	18 056	34 553	56 480	81 826
46	Gemeindeanteil an der Einkommensteuer	636 291	184 762	25 655	47 073	39 452	72 582
47	Gemeindeanteil an der Umsatzsteuer	195 107	68 921	10 357	14 928	14 834	28 801
48	Sonstige Steuern und steuerähnliche Einnahmen	20 283	9 316	1 413	2 897	546	4 461
49	Schlüsselzuweisungen	1 354 153	412 046	55 093	141 662	57 161	158 130
50	Bedarfszuweisungen	45 913	19 242	19 242	-	-	-
51	Sonstige allgemeine Zuweisungen	587 611	150 630	20 440	39 996	35 076	55 117
52	Allgemeine Umlagen	677 806	-	-	-	-	-
53	Gebühren, zweckgebundene Abgaben	327 817	103 938	5 076	21 208	11 646	66 008
54	Einnahmen aus Verkauf	28 863	3 663	451	817	0	2 395
55	Mieten und Pachten	96 002	16 351	1 669	4 413	425	9 844
56	Sonstige Verwaltungs- und Betriebseinnahmen	42 365	10 500	591	5 530	1 171	3 208
57	Erstattungen von Ausgaben d. Verwaltungshaushalts	445 013	150 449	14 208	43 356	57 077	35 808
58	Zuweisungen und Zuschüsse für laufende Zwecke	770 341	228 257	23 830	63 845	45 007	95 575
59	Aufgabenbezogene Leistungsbeteiligungen nach SGB II	235 309	74 479	8 311	24 352	11 536	30 280
60	Zinseinnahmen	1 859	224	1	118	49	56
61	Gewinnanteile, Konzessionsabgaben	96 292	31 621	3 659	7 309	7 563	13 090
62	Schuldendiensthilfen	1 401	-	-	-	-	-
63	Ersatz von sozialen Leistungen	81 018	28 630	3 523	6 264	8 604	10 239
64	Weitere Finanzeinnahmen	33 800	15 761	2 963	3 774	2 524	6 500
65	Kalkulatorische Einnahmen	58 159	26 021	-	1 039	-	24 982
66	Zuführung vom Vermögenshaushalt	15 495	-	-	-	-	-

nach Gebietskörperschaftsgruppen/Gemeindegrößenklassen und Arten  
1 000 EUR

Kreisangehörige Gemeinden und Verwaltungsgemeinschaften									Landrats- ämter	Lfd. Nr.
insgesamt	Kreisangehörige Gemeinden							Verwaltungs- gemein- schaften		
	insgesamt	davon mit ... Einwohnern								
	weniger als 1 000	1 000 bis unter 3 000	3 000 bis unter 5 000	5 000 bis unter 10 000	10 000 bis unter 20 000	20 000 bis unter 50 000				
1 208 992	1 208 992	135 348	129 019	120 074	334 116	148 427	342 008	-	-	43
174 600	174 600	16 911	19 593	18 372	49 258	21 533	48 933	-	-	44
445 709	445 709	60 356	43 882	42 670	119 147	52 416	127 237	-	-	45
451 530	451 530	49 201	53 561	46 517	129 815	54 069	118 367	-	-	46
126 186	126 186	8 231	11 168	11 761	33 454	18 854	42 719	-	-	47
10 967	10 967	650	814	755	2 441	1 554	4 753	-	-	48
377 188	377 188	39 735	36 268	30 803	98 252	41 170	130 960	-	564 918	49
8 263	8 263	1 265	1 996	2 987	1 248	405	362	-	18 407	50
248 885	236 059	13 048	21 197	26 986	69 806	33 256	71 765	12 826	188 096	51
46 191	7 594	-	693	2 262	3 040	915	684	38 597	631 615	52
90 392	86 951	6 080	9 127	8 718	20 641	13 873	28 512	3 441	133 487	53
22 454	22 158	2 829	3 655	3 741	5 100	1 573	5 261	295	2 746	54
70 650	70 600	9 081	13 942	9 453	22 158	4 673	11 292	50	9 001	55
24 419	24 109	1 709	2 462	1 969	5 719	4 755	7 494	310	7 446	56
112 314	105 689	11 540	13 215	9 456	30 142	14 222	27 115	6 624	182 251	57
316 634	305 242	35 417	34 950	30 221	79 550	39 071	86 034	11 392	225 450	58
-	-	-	-	-	-	-	-	-	160 830	59
1 216	1 214	37	41	176	305	455	201	2	420	60
64 070	64 070	5 466	6 420	6 258	18 153	7 755	20 019	-	601	61
1 401	1 350	1	57	2	10	27	1 253	50	-	62
1	1	-	1	0	-	0	0	-	52 387	63
14 994	14 824	850	1 523	629	2 868	1 660	7 293	170	3 046	64
30 765	30 654	1 944	2 103	2 273	6 216	6 832	11 286	111	1 374	65
11 763	10 577	4 609	2 093	1 006	235	2 115	519	1 186	3 733	66

Noch: 3. Ausgaben und Einnahmen der Gemeinden und Gemeindeverbände  
in

Lfd. Nr.	Ausgabe-/Einnahmeart	Gemeinden u.		Kreisfreie Städte			
		Gemeinde- verbände insgesamt	insgesamt	davon mit ... Einwohnern			
				20 000 bis unter 50 000	50 000 bis unter 100 000	100 000 bis unter 200 000	200 000 bis unter 500 000
<b>67</b>	<b>Bruttoeinnahmen des Verwaltungshaushalts</b>	<b>6 637 505</b>	<b>1 801 107</b>	<b>224 903</b>	<b>485 140</b>	<b>361 250</b>	<b>729 815</b>
68	Abzüglich Zahlungen von Gemeinden/Gemeinde- verbänden	775 749	11 810	1 562	3 337	4 776	2 135
<b>69</b>	<b>Einnahmen des Verwaltungshaushalts ohne Zahlungen gleicher Ebene</b>	<b>5 861 756</b>	<b>1 789 298</b>	<b>223 341</b>	<b>481 802</b>	<b>356 474</b>	<b>727 680</b>
	<b>Einnahmen des Vermögenshaushalts</b>						
70	Zuführung vom Verwaltungshaushalt	486 940	55 253	8 235	10 503	-	36 515
71	Entnahmen aus Rücklagen	96 175	1 024	1 024	-	-	-
72	Rückflüsse von Darlehen	6 517	3 030	150	220	2 659	-
73	Einnahmen aus der Veräußerung von Beteiligungen und Rückflüsse von Kapitaleinlagen	13 640	13 287	6	13 281	-	-
74	Einnahmen aus der Veräußerung von Sachen des Anlagevermögens	73 519	29 188	99	1 698	31	27 360
75	Beiträge und ähnliche Entgelte	17 788	2 435	146	666	-	1 623
76	Zuweisungen und Zuschüsse für Investitionen und Investitionsförderungsmaßnahmen	611 971	138 603	18 263	42 760	16 187	61 393
77	Einnahmen aus Krediten und inneren Darlehen	182 175	84 919	9 000	53 870	-	22 049
<b>78</b>	<b>Bruttoeinnahmen des Vermögenshaushalts</b>	<b>1 488 728</b>	<b>327 738</b>	<b>36 923</b>	<b>122 998</b>	<b>18 876</b>	<b>148 941</b>
79	Abzüglich Zahlungen von Gemeinden/Gemeinde- verbänden	7 486	-	-	-	-	-
<b>80</b>	<b>Einnahmen des Vermögenshaushalts ohne Zahlungen gleicher Ebene</b>	<b>1 481 242</b>	<b>327 738</b>	<b>36 923</b>	<b>122 998</b>	<b>18 876</b>	<b>148 941</b>
<b>81</b>	<b>Bruttoeinnahmen des Verwaltungs- und Vermögenshaushalts zusammen</b>	<b>8 126 233</b>	<b>2 128 845</b>	<b>261 826</b>	<b>608 137</b>	<b>380 126</b>	<b>878 755</b>
82	Abzüglich Zahlungen von Gemeinden/Gemeinde- verbänden insgesamt	783 235	11 810	1 562	3 337	4 776	2 135
83	Abzüglich haushaltstechnische Verrechnungen	690 669	143 284	8 427	32 285	31 609	70 963
<b>84</b>	<b>Bereinigte Einnahmen zusammen</b>	<b>6 652 329</b>	<b>1 973 751</b>	<b>251 838</b>	<b>572 515</b>	<b>343 741</b>	<b>805 658</b>
85	Abzüglich Zahlungen von anderen Ebenen des öffentlichen Bereiches	3 769 170	1 086 713	156 392	328 040	181 936	420 345
<b>86</b>	<b>Nettoeinnahmen</b>	<b>2 883 160</b>	<b>887 038</b>	<b>95 446</b>	<b>244 475</b>	<b>161 805</b>	<b>385 312</b>
	<b>Mehrausgaben (-)/Mehreinnahmen (Brutto)</b>						
87	Verwaltungshaushalt	74 817	47 435	11 721	20 464	12 564	2 687
88	Vermögenshaushalt	43 012	8 531	514	4 807	- 6 829	10 039
<b>89</b>	<b>Saldo</b>	<b>117 829</b>	<b>55 966</b>	<b>12 235</b>	<b>25 271</b>	<b>5 735</b>	<b>12 725</b>



nach Gebietskörperschaftsgruppen/Gemeindegrößenklassen und Arten  
1 000 EUR

Kreisangehörige Gemeinden und Verwaltungsgemeinschaften									Landrats- ämter	Lfd. Nr.
insgesamt	Kreisangehörige Gemeinden							Verwaltungs- gemein- schaften		
	insgesamt	davon mit ... Einwohnern								
	weniger als 1 000	1 000 bis unter 3 000	3 000 bis unter 5 000	5 000 bis unter 10 000	10 000 bis unter 20 000	20 000 bis unter 50 000				
<b>2 650 591</b>	<b>2 575 536</b>	<b>268 959</b>	<b>278 760</b>	<b>257 015</b>	<b>697 561</b>	<b>321 186</b>	<b>752 056</b>	<b>75 054</b>	<b>2 185 807</b>	<b>67</b>
117 213	67 161	16 069	10 668	8 627	16 003	6 731	9 062	50 052	646 727	68
<b>2 533 378</b>	<b>2 508 376</b>	<b>252 890</b>	<b>268 092</b>	<b>248 388</b>	<b>681 557</b>	<b>314 455</b>	<b>742 994</b>	<b>25 003</b>	<b>1 539 080</b>	<b>69</b>
283 140	279 273	45 348	31 938	29 876	78 819	17 359	75 934	3 866	148 548	70
84 548	83 073	10 993	10 862	3 772	28 929	12 732	15 785	1 474	10 604	71
2 510	2 510	-	87	334	386	1 000	703	-	977	72
323	323	6	21	73	20	120	83	-	31	73
41 061	40 420	5 831	7 269	4 180	10 014	4 385	8 743	640	3 270	74
15 137	15 131	1 545	1 781	1 925	3 941	2 160	3 778	6	217	75
318 099	316 213	23 950	31 361	30 679	100 117	40 981	89 125	1 886	155 270	76
76 766	76 431	4 283	10 098	6 697	21 144	3 987	30 222	335	20 490	77
<b>821 583</b>	<b>813 375</b>	<b>91 956</b>	<b>93 417</b>	<b>77 537</b>	<b>243 369</b>	<b>82 725</b>	<b>224 372</b>	<b>8 208</b>	<b>339 407</b>	<b>78</b>
4 350	4 071	153	216	514	1 633	372	1 183	280	3 135	79
<b>817 232</b>	<b>809 304</b>	<b>91 803</b>	<b>93 201</b>	<b>77 022</b>	<b>241 736</b>	<b>82 353</b>	<b>223 189</b>	<b>7 928</b>	<b>336 272</b>	<b>80</b>
<b>3 472 174</b>	<b>3 388 911</b>	<b>360 915</b>	<b>372 177</b>	<b>334 552</b>	<b>940 930</b>	<b>403 910</b>	<b>976 428</b>	<b>83 262</b>	<b>2 525 214</b>	<b>81</b>
121 563	71 232	16 222	10 884	9 141	17 636	7 103	10 245	50 331	649 862	82
383 028	377 664	53 944	40 839	37 620	102 704	37 529	105 029	5 364	164 356	83
<b>2 967 582</b>	<b>2 940 016</b>	<b>290 749</b>	<b>320 454</b>	<b>287 791</b>	<b>820 589</b>	<b>359 279</b>	<b>861 154</b>	<b>27 566</b>	<b>1 710 996</b>	<b>84</b>
1 231 605	1 211 195	104 722	121 641	118 066	342 760	150 365	373 642	20 409	1 450 852	85
<b>1 735 978</b>	<b>1 728 821</b>	<b>186 027</b>	<b>198 814</b>	<b>169 724</b>	<b>477 829</b>	<b>208 914</b>	<b>487 512</b>	<b>7 157</b>	<b>260 144</b>	<b>86</b>
18 869	18 521	- 408	1 282	281	950	4 060	12 355	348	8 512	87
- 1 845	- 1 970	- 746	4 892	- 1 484	- 4 501	- 283	152	126	36 326	88
<b>17 024</b>	<b>16 550</b>	<b>- 1 154</b>	<b>6 174</b>	<b>- 1 203</b>	<b>- 3 551</b>	<b>3 777</b>	<b>12 508</b>	<b>474</b>	<b>44 839</b>	<b>89</b>

**4. Ausgaben und Einnahmen der Gemeinden und Gemeindeverbände  
in EUR je**

Lfd. Nr.	Ausgabe-/Einnahmeart	Gemeinden u. Gemeinde- verbände insgesamt	Kreisfreie Städte				
			insgesamt	davon mit ... Einwohnern			
				20 000 bis unter 50 000	50 000 bis unter 100 000	100 000 bis unter 200 000	200 000 bis unter 500 000
<b>Ausgaben des Verwaltungshaushalts</b>							
1	Personalausgaben	792	758	689	716	672	860
2	Unterhaltung der Grundstücke und des sonstigen unbeweglichen Vermögens	84	91	20	63	190	87
3	Geräte, Ausstattungs- und Ausrüstungsgegenstände, sonstige Gebrauchsgegenstände	19	19	16	13	6	31
4	Mieten und Pachten	39	73	12	66	179	46
5	Bewirtschaftung der Grundstücke, baulichen Anlagen usw.	112	117	41	166	113	110
6	Haltung von Fahrzeugen	12	5	5	6	2	6
7	Besondere Aufwendungen für Bedienstete	7	6	6	6	4	6
8	Weitere Verwaltungs- und Betriebsausgaben	130	144	43	60	87	271
9	Steuern, Versicherungen, Schadensfälle	23	20	17	21	19	22
10	Geschäftsausgaben, weitere allgemeine sächliche Ausgaben	38	30	41	32	28	25
11	Erstattungen von Ausgaben des Verwaltungshaushalts	128	173	44	182	349	123
12	Kalkulatorische Kosten	27	46	-	7	-	117
13	Aufgabenbezogene Leistungsbeteiligungen nach SGB II	105	161	153	218	-	206
14	Zuweisungen und sonstige Zuschüsse für laufende Zwecke	447	658	817	614	690	616
15	Schuldendiensthilfen	0	-	-	-	-	-
16	Leistungen der Sozialhilfe an natürliche Personen	115	162	134	141	157	191
17	Leistungen der Jugendhilfe an natürliche Personen	125	203	228	243	171	182
18	Leistungen an Kriegsopfer und ähnliche Anspruchsberechtigte, sonstige soziale Leistungen, Leistungen nach dem AsylbLG	314	352	342	307	475	324
19	Zinsausgaben	12	10	6	19	4	8
20	Allgemeine Zuweisungen und Umlagen	324	0	-	-	-	0
21	Weitere Finanzausgaben	3	3	2	3	3	3
22	Zuführung zum Vermögenshaushalt	229	99	105	67	-	171

**nach Gebietskörperschaftsgruppen/Gemeindegrößenklassen und Arten  
Einwohner**

Kreisangehörige Gemeinden und Verwaltungsgemeinschaften									Landrats- ämter	Lfd. Nr.
insgesamt	Kreisangehörige Gemeinden							Verwaltungs- gemein- schaften		
	insgesamt	davon mit ... Einwohnern								
	weniger als 1 000	1 000 bis unter 3 000	3 000 bis unter 5 000	5 000 bis unter 10 000	10 000 bis unter 20 000	20 000 bis unter 50 000				
474	439	309	359	439	441	514	485	187	330	1
59	59	36	47	56	53	51	82	1	23	2
11	11	8	10	11	13	8	10	3	7	3
10	9	3	6	8	9	12	10	6	17	4
60	59	50	65	62	59	66	56	5	51	5
12	12	12	14	14	14	12	8	1	2	6
5	4	3	4	5	5	5	4	1	2	7
42	41	31	35	35	37	61	43	6	83	8
15	15	12	12	14	14	15	18	2	8	9
23	21	13	16	21	22	23	24	9	19	10
66	65	77	72	52	58	101	53	5	46	11
20	20	12	12	14	14	35	26	0	1	12
-	-	-	-	-	-	-	-	-	85	13
252	250	241	198	222	235	201	322	11	120	14
0	0	-	-	-	1	-	0	-	-	15
-	-	-	-	-	-	-	-	-	98	16
0	0	-	-	-	- 0	-	0	-	97	17
0	0	0	0	0	0	0	0	0	301	18
10	9	5	7	8	11	9	10	1	4	19
440	440	587	490	433	417	434	394	-	0	20
3	3	6	2	4	3	2	2	0	0	21
181	178	285	175	184	179	90	177	13	95	22

Noch: 4. Ausgaben und Einnahmen der Gemeinden und Gemeindeverbände  
in EUR je

Lfd. Nr.	Ausgabe-/Einnahmeart	Gemeinden u. Gemeinde- verbände insgesamt	Kreisfreie Städte				
			insgesamt	davon mit ... Einwohnern			
				20 000 bis unter 50 000	50 000 bis unter 100 000	100 000 bis unter 200 000	200 000 bis unter 500 000
<b>23</b>	<b>Bruttoausgaben des Verwaltungshaushalts</b>	<b>3 088</b>	<b>3 131</b>	<b>2 719</b>	<b>2 949</b>	<b>3 149</b>	<b>3 406</b>
24	Abzüglich Zahlungen von Gemeinden/Gemeindeverbänden	365	21	20	21	43	10
<b>25</b>	<b>Ausgaben des Verwaltungshaushalts ohne Zahlungen gleicher Ebene</b>	<b>2 723</b>	<b>3 110</b>	<b>2 699</b>	<b>2 928</b>	<b>3 106</b>	<b>3 396</b>
	<b>Ausgaben des Vermögenshaushalts</b>						
26	Zuführung zum Verwaltungshaushalt	7	-	-	-	-	-
27	Zuführungen an Rücklagen	96	27	115	30	-	8
28	Gewährung von Darlehen	1	1	0	1	1	-
29	Vermögenserwerb	80	80	39	60	209	44
30	Baumaßnahmen	343	275	208	239	-	470
31	Tilgung von Krediten, Rückzahlung von inneren Darlehen	110	156	71	382	22	90
32	Zuweisungen und Zuschüsse für Investitionen	35	30	30	38	0	39
33	Sonstiges	8	-	-	-	-	-
<b>34</b>	<b>Bruttoausgaben des Vermögenshaushalts</b>	<b>680</b>	<b>570</b>	<b>464</b>	<b>750</b>	<b>232</b>	<b>651</b>
35	Abzüglich Zahlungen von Gemeinden/Gemeindeverbänden	4	-	-	-	-	-
<b>36</b>	<b>Ausgaben des Vermögenshaushalts ohne Zahlungen gleicher Ebene</b>	<b>677</b>	<b>570</b>	<b>464</b>	<b>750</b>	<b>232</b>	<b>651</b>
<b>37</b>	<b>Bruttoausgaben des Verwaltungs- und Vermögenshaushalts zusammen</b>	<b>3 768</b>	<b>3 700</b>	<b>3 183</b>	<b>3 699</b>	<b>3 382</b>	<b>4 057</b>
38	Abzüglich Zahlungen von Gemeinden/Gemeindeverbänden insgesamt	369	21	20	21	43	10
39	Abzüglich haushaltstechnische Verrechnungen	325	256	107	205	285	332
<b>40</b>	<b>Bereinigte Ausgaben zusammen</b>	<b>3 074</b>	<b>3 424</b>	<b>3 056</b>	<b>3 473</b>	<b>3 053</b>	<b>3 714</b>
41	Abzüglich Zahlungen von anderen Ebenen des öffentlichen Bereiches	1 773	1 940	1 995	2 082	1 643	1 969
<b>42</b>	<b>Nettoausgaben</b>	<b>1 301</b>	<b>1 484</b>	<b>1 061</b>	<b>1 391</b>	<b>1 410</b>	<b>1 745</b>

nach Gebietskörperschaftsgruppen/Gemeindegrößenklassen und Arten  
Einwohner

Kreisangehörige Gemeinden und Verwaltungsgemeinschaften									Landrats- ämter	Lfd. Nr.
insgesamt	Kreisangehörige Gemeinden							Verwaltungs- gemein- schaften		
	insgesamt	davon mit ... Einwohnern								
	weniger als 1 000	1 000 bis unter 3 000	3 000 bis unter 5 000	5 000 bis unter 10 000	10 000 bis unter 20 000	20 000 bis unter 50 000				
<b>1 681</b>	<b>1 634</b>	<b>1 691</b>	<b>1 524</b>	<b>1 582</b>	<b>1 586</b>	<b>1 639</b>	<b>1 725</b>	<b>253</b>	<b>1 391</b>	<b>23</b>
75	43	101	59	53	36	35	21	169	413	24
<b>1 606</b>	<b>1 591</b>	<b>1 590</b>	<b>1 465</b>	<b>1 529</b>	<b>1 549</b>	<b>1 604</b>	<b>1 704</b>	<b>83</b>	<b>978</b>	<b>25</b>
8	7	29	11	6	1	11	1	4	2	26
85	83	229	93	87	91	19	44	9	36	27
1	1	-	-	-	0	2	2	-	1	28
51	50	40	37	42	57	52	54	6	29	29
287	286	229	272	252	303	253	325	5	80	30
72	71	45	62	79	81	54	79	4	22	31
21	21	6	7	14	29	37	18	0	16	32
3	3	3	4	7	3	0	0	0	8	33
<b>526</b>	<b>521</b>	<b>582</b>	<b>486</b>	<b>487</b>	<b>564</b>	<b>429</b>	<b>523</b>	<b>27</b>	<b>194</b>	<b>34</b>
3	3	1	1	3	4	2	3	1	2	35
<b>523</b>	<b>518</b>	<b>581</b>	<b>485</b>	<b>484</b>	<b>561</b>	<b>427</b>	<b>520</b>	<b>26</b>	<b>192</b>	<b>36</b>
<b>2 207</b>	<b>2 155</b>	<b>2 272</b>	<b>2 010</b>	<b>2 069</b>	<b>2 150</b>	<b>2 067</b>	<b>2 249</b>	<b>280</b>	<b>1 585</b>	<b>37</b>
78	46	102	60	56	40	37	24	170	415	38
245	241	339	224	232	234	194	245	18	105	39
<b>1 885</b>	<b>1 868</b>	<b>1 832</b>	<b>1 726</b>	<b>1 781</b>	<b>1 876</b>	<b>1 837</b>	<b>1 980</b>	<b>92</b>	<b>1 064</b>	<b>40</b>
787	774	657	668	728	780	777	872	69	927	41
<b>1 098</b>	<b>1 094</b>	<b>1 175</b>	<b>1 058</b>	<b>1 053</b>	<b>1 096</b>	<b>1 060</b>	<b>1 108</b>	<b>23</b>	<b>138</b>	<b>42</b>

Noch: 4. Ausgaben und Einnahmen der Gemeinden und Gemeindeverbände  
in EUR je

Lfd. Nr.	Ausgabe-/Einnahmeart	Gemeinden u. Gemeinde- verbände insgesamt	Kreisfreie Städte				
			insgesamt	davon mit ... Einwohnern			
				20 000 bis unter 50 000	50 000 bis unter 100 000	100 000 bis unter 200 000	200 000 bis unter 500 000
<b>Einnahmen des Verwaltungshaushalts</b>							
43	Steuern und steuerähnliche Einnahmen (netto)	818	945	840	771	1 115	1 024
44	Grundsteuer	118	135	132	140	109	145
45	Gewerbesteuer (netto)	300	341	230	219	510	383
46	Gemeindeanteil an der Einkommensteuer	299	330	327	299	356	340
47	Gemeindeanteil an der Umsatzsteuer	92	123	132	95	134	135
48	Sonstige Steuern und steuerähnliche Einnahmen	10	17	18	18	5	21
49	Schlüsselzuweisungen	637	736	703	899	516	741
50	Bedarfszuweisungen	22	34	245	-	-	-
51	Sonstige allgemeine Zuweisungen	276	269	261	254	317	258
52	Allgemeine Umlagen	319	-	-	-	-	-
53	Gebühren, zweckgebundene Abgaben	154	186	65	135	105	309
54	Einnahmen aus Verkauf	14	7	6	5	0	11
55	Mieten und Pachten	45	29	21	28	4	46
56	Sonstige Verwaltungs- und Betriebseinnahmen	20	19	8	35	11	15
57	Erstattungen von Ausgaben d. Verwaltungshaushalts	209	269	181	275	516	168
58	Zuweisungen und Zuschüsse für laufende Zwecke	362	407	304	405	407	448
59	Aufgabenbezogene Leistungsbeteiligungen nach SGB II	111	133	106	155	104	142
60	Zinseinnahmen	1	0	0	1	0	0
61	Gewinnanteile, Konzessionsabgaben	45	56	47	46	68	61
62	Schuldendiensthilfen	1	-	-	-	-	-
63	Ersatz von sozialen Leistungen	38	51	45	40	78	48
64	Weitere Finanzeinnahmen	16	28	38	24	23	30
65	Kalkulatorische Einnahmen	27	46	-	7	-	117
66	Zuführung vom Vermögenshaushalt	7	-	-	-	-	-

nach Gebietskörperschaftsgruppen/Gemeindegrößenklassen und Arten  
Einwohner

Kreisangehörige Gemeinden und Verwaltungsgemeinschaften									Landrats- ämter	Lfd. Nr.
insgesamt	Kreisangehörige Gemeinden							Verwaltungs- gemein- schaften		
	insgesamt	davon mit ... Einwohnern								
	weniger als 1 000	1 000 bis unter 3 000	3 000 bis unter 5 000	5 000 bis unter 10 000	10 000 bis unter 20 000	20 000 bis unter 50 000				
772	772	849	708	740	761	767	798	-	-	43
112	112	106	108	113	112	111	114	-	-	44
285	285	379	241	263	271	271	297	-	-	45
288	288	309	294	287	296	279	276	-	-	46
81	81	52	61	72	76	97	100	-	-	47
7	7	4	4	5	6	8	11	-	-	48
241	241	249	199	190	224	213	305	-	361	49
5	5	8	11	18	3	2	1	-	12	50
159	151	82	116	166	159	172	167	43	120	51
30	5	-	4	14	7	5	2	131	404	52
58	56	38	50	54	47	72	67	12	85	53
14	14	18	20	23	12	8	12	1	2	54
45	45	57	77	58	50	24	26	0	6	55
16	15	11	14	12	13	25	17	1	5	56
72	68	72	73	58	69	73	63	22	116	57
202	195	222	192	186	181	202	201	39	144	58
-	-	-	-	-	-	-	-	-	103	59
1	1	0	0	1	1	2	0	0	0	60
41	41	34	35	39	41	40	47	-	0	61
1	1	0	0	0	0	0	3	0	-	62
0	0	-	0	0	-	0	0	-	33	63
10	9	5	8	4	7	9	17	1	2	64
20	20	12	12	14	14	35	26	0	1	65
8	7	29	11	6	1	11	1	4	2	66

Noch: 4. Ausgaben und Einnahmen der Gemeinden und Gemeindeverbände  
in EUR je

Lfd. Nr.	Ausgabe-/Einnahmeart	Gemeinden u. Gemeinde- verbände insgesamt	Kreisfreie Städte				
			insgesamt	davon mit ... Einwohnern			
				20 000 bis unter 50 000	50 000 bis unter 100 000	100 000 bis unter 200 000	200 000 bis unter 500 000
<b>67</b>	<b>Bruttoeinnahmen des Verwaltungshaushalts</b>	<b>3 123</b>	<b>3 215</b>	<b>2 868</b>	<b>3 079</b>	<b>3 263</b>	<b>3 419</b>
68	Abzüglich Zahlungen von Gemeinden/Gemeindeverbänden	365	21	20	21	43	10
<b>69</b>	<b>Einnahmen des Verwaltungshaushalts ohne Zahlungen gleicher Ebene</b>	<b>2 758</b>	<b>3 194</b>	<b>2 848</b>	<b>3 058</b>	<b>3 220</b>	<b>3 409</b>
	<b>Einnahmen des Vermögenshaushalts</b>						
70	Zuführung vom Verwaltungshaushalt	229	99	105	67	-	171
71	Entnahmen aus Rücklagen	45	2	13	-	-	-
72	Rückflüsse von Darlehen	3	5	2	1	24	-
73	Einnahmen aus der Veräußerung von Beteiligungen und Rückflüsse von Kapitaleinlagen	6	24	0	84	-	-
74	Einnahmen aus der Veräußerung von Sachen des Anlagevermögens	35	52	1	11	0	128
75	Beiträge und ähnliche Entgelte	8	4	2	4	-	8
76	Zuweisungen und Zuschüsse für Investitionen und Investitionsförderungsmaßnahmen	288	247	233	271	146	288
77	Einnahmen aus Krediten und inneren Darlehen	86	152	115	342	-	103
<b>78</b>	<b>Bruttoeinnahmen des Vermögenshaushalts</b>	<b>700</b>	<b>585</b>	<b>471</b>	<b>781</b>	<b>170</b>	<b>698</b>
79	Abzüglich Zahlungen von Gemeinden/Gemeindeverbänden	4	-	-	-	-	-
<b>80</b>	<b>Einnahmen des Vermögenshaushalts ohne Zahlungen gleicher Ebene</b>	<b>697</b>	<b>585</b>	<b>471</b>	<b>781</b>	<b>170</b>	<b>698</b>
<b>81</b>	<b>Bruttoeinnahmen des Verwaltungs- und Vermögenshaushalts zusammen</b>	<b>3 823</b>	<b>3 800</b>	<b>3 339</b>	<b>3 860</b>	<b>3 433</b>	<b>4 116</b>
82	Abzüglich Zahlungen von Gemeinden/Gemeindeverbänden insgesamt	369	21	20	21	43	10
83	Abzüglich haushaltstechnische Verrechnungen	325	256	107	205	285	332
<b>84</b>	<b>Bereinigte Einnahmen zusammen</b>	<b>3 130</b>	<b>3 523</b>	<b>3 212</b>	<b>3 633</b>	<b>3 105</b>	<b>3 774</b>
85	Abzüglich Zahlungen von anderen Ebenen öffentlichen Bereiches	1 773	1 940	1 995	2 082	1 643	1 969
<b>86</b>	<b>Nettoeinnahmen</b>	<b>1 357</b>	<b>1 584</b>	<b>1 217</b>	<b>1 552</b>	<b>1 461</b>	<b>1 805</b>
	<b>Mehrausgaben (-)/Mehreinnahmen (Brutto)</b>						
87	Verwaltungshaushalt	35	85	149	130	113	13
88	Vermögenshaushalt	20	15	7	31	- 62	47
<b>89</b>	<b>Saldo</b>	<b>55</b>	<b>100</b>	<b>156</b>	<b>160</b>	<b>52</b>	<b>60</b>



nach Gebietskörperschaftsgruppen/Gemeindegrößenklassen und Arten  
Einwohner

Kreisangehörige Gemeinden und Verwaltungsgemeinschaften									Landrats- ämter	Lfd. Nr.
insgesamt	Kreisangehörige Gemeinden							Verwaltungs- gemein- schaften		
	insgesamt	davon mit ... Einwohnern								
	weniger als 1 000	1 000 bis unter 3 000	3 000 bis unter 5 000	5 000 bis unter 10 000	10 000 bis unter 20 000	20 000 bis unter 50 000				
<b>1 693</b>	<b>1 645</b>	<b>1 688</b>	<b>1 531</b>	<b>1 584</b>	<b>1 588</b>	<b>1 660</b>	<b>1 754</b>	<b>254</b>	<b>1 396</b>	<b>67</b>
75	43	101	59	53	36	35	21	169	413	68
<b>1 619</b>	<b>1 603</b>	<b>1 587</b>	<b>1 472</b>	<b>1 531</b>	<b>1 552</b>	<b>1 625</b>	<b>1 733</b>	<b>85</b>	<b>983</b>	<b>69</b>
181	178	285	175	184	179	90	177	13	95	70
54	53	69	60	23	66	66	37	5	7	71
2	2	-	0	2	1	5	2	-	1	72
0	0	0	0	0	0	1	0	-	0	73
26	26	37	40	26	23	23	20	2	2	74
10	10	10	10	12	9	11	9	0	0	75
203	202	150	172	189	228	212	208	6	99	76
49	49	27	55	41	48	21	70	1	13	77
<b>525</b>	<b>520</b>	<b>577</b>	<b>513</b>	<b>478</b>	<b>554</b>	<b>427</b>	<b>523</b>	<b>28</b>	<b>217</b>	<b>78</b>
3	3	1	1	3	4	2	3	1	2	79
<b>522</b>	<b>517</b>	<b>576</b>	<b>512</b>	<b>475</b>	<b>550</b>	<b>426</b>	<b>521</b>	<b>27</b>	<b>215</b>	<b>80</b>
<b>2 218</b>	<b>2 165</b>	<b>2 265</b>	<b>2 043</b>	<b>2 062</b>	<b>2 142</b>	<b>2 087</b>	<b>2 278</b>	<b>282</b>	<b>1 613</b>	<b>81</b>
78	46	102	60	56	40	37	24	170	415	82
245	241	339	224	232	234	194	245	18	105	83
<b>1 896</b>	<b>1 878</b>	<b>1 825</b>	<b>1 759</b>	<b>1 773</b>	<b>1 868</b>	<b>1 856</b>	<b>2 009</b>	<b>93</b>	<b>1 093</b>	<b>84</b>
787	774	657	668	728	780	777	872	69	927	85
<b>1 109</b>	<b>1 105</b>	<b>1 168</b>	<b>1 092</b>	<b>1 046</b>	<b>1 088</b>	<b>1 079</b>	<b>1 137</b>	<b>24</b>	<b>166</b>	<b>86</b>
12	12	- 3	7	2	2	21	29	1	5	87
- 1	- 1	- 5	27	- 9	- 10	- 1	0	0	23	88
<b>11</b>	<b>11</b>	<b>- 7</b>	<b>34</b>	<b>- 7</b>	<b>- 8</b>	<b>20</b>	<b>29</b>	<b>2</b>	<b>29</b>	<b>89</b>

**5. Ausgaben und Einnahmen der Gemeinden und in**

Gl.-Nr.	Einzelplan Aufgabenbereich	Personalausgaben				
		zusammen	Dienst- bezüge einschl. Sozial- versich.	Versorgungs- bezüge, einschl. Beiträge zu Versorgungs- kassen	Aufwendungen für ehren- amtliche Tätigkeit	Beihilfen, Unterstüt- zungen u. dgl., Personal- nebenausg.
		1	2	3	4	5
<b>0</b>	<b>Allgemeine Verwaltung</b>	<b>418 774</b>	<b>349 454</b>	<b>35 465</b>	<b>20 865</b>	<b>12 990</b>
00	Gemeinde, Kreisorgane	70 367	36 759	12 256	18 347	3 005
01	Rechnungsprüfung	11 103	9 197	1 556	-	351
02	Hauptverwaltung	157 779	136 090	12 296	2 168	7 226
03	Finanzverwaltung	113 769	107 102	5 905	-	762
05	Besondere Dienststellen d. allg. Verwaltung	11 983	10 742	845	312	84
06	Einrichtungen für die gesamte Verwaltung	47 605	44 891	1 850	39	824
08	Einricht. u. Maßn. f. Verwaltungsangehörige	6 168	4 673	757	-	738
<b>1</b>	<b>Öffentliche Sicherheit und Ordnung</b>	<b>231 823</b>	<b>196 880</b>	<b>25 337</b>	<b>6 442</b>	<b>3 163</b>
11	Öffentliche Ordnung	121 343	112 530	7 728	53	1 032
12	Umweltschutz	27 279	24 654	2 283	5	338
13	Brandschutz	62 652	42 574	12 942	5 615	1 521
14	Katastrophenschutz	2 112	1 684	227	164	36
16	Rettungsdienst	18 436	15 437	2 157	606	236
<b>2</b>	<b>Schulen</b>	<b>96 302</b>	<b>93 266</b>	<b>2 848</b>	<b>0</b>	<b>188</b>
20	Schulverwaltung	18 212	17 374	746	0	91
211	Grundschulen	22 361	21 787	556	-	19
225	Regelschulen u. Schulverbund Grund- u. Regelschulen	15 193	14 801	384	-	8
23	Gymnasien	10 625	10 350	266	-	10
240	Berufsschulen	9 859	9 600	246	-	13
241	Berufsfachschulen od. höhere Berufsfachsch.	239	233	6	-	-
242	Berufsaufbauschulen	-	-	-	-	-
243	Fachoberschulen	-	-	-	-	-
244	Berufliche Gymnasien	-	-	-	-	-
245	Fachschulen	-	-	-	-	-
247	Förderberufsschulen	-	-	-	-	-
26	Gemeinschaftsschulen	8 454	8 076	351	-	27
27	Förderschulen	5 683	5 536	140	-	7
281	Gesamtschulen (integrierte u. additive)	652	634	16	-	1
285	Freie Waldorfschulen	-	-	-	-	-
290	Schülerbeförderung	233	224	6	-	2
293	Fördermaßnahmen für Schüler	7	7	0	-	0
295	Sonstige schulische Aufgaben	4 782	4 643	129	0	9
<b>3</b>	<b>Wissenschaft, Forschung, Kulturpflege, Naturschutz</b>	<b>84 766</b>	<b>82 178</b>	<b>2 286</b>	<b>96</b>	<b>206</b>
30	Verwaltung kultureller Angelegenheiten	6 614	6 424	177	8	4
31	Wissenschaft und Forschung	5 073	4 947	125	-	-
321	Nichtwissensch. Museen, Sammlg., Ausstellg.	13 498	13 130	326	11	31
323	Zoologische und botanische Gärten	1 894	1 826	47	0	21
331	Theater	423	412	10	-	-
332	Musikpflege (ohne Musikschulen)	69	68	2	-	-
333	Musikschulen	18 173	17 724	424	-	26
34	Heimat- und sonstige Kulturpflege	3 137	2 998	91	28	20
350	Volkshochschulen	12 375	12 063	293	-	20
352	Büchereien	14 132	13 740	343	22	28
355	Sonstige Volksbildung	214	212	1	-	-
360	Naturschutz und Landschaftspflege	4 776	4 495	229	23	29
365	Denkmalschutz und -pflege	4 211	3 972	214	0	25
37	Kirchliche Angelegenheiten	176	167	4	3	2

**Gemeindeverbände nach Arten und Aufgabenbereichen  
1 000 EUR**

Unterhalt der Grundstücke und des sonstigen unbewegl. Vermögens	Geräte, Ausstattungs-, Ausrüstungs-, sonstige Gebrauchsgegenstände	Mieten und Pachten	Bewirtschaftung der Grundstücke, baulichen Anlagen usw.	Haltung von Fahrzeugen	Weitere Verwaltungs- und Betriebsausgaben	Sonstige Geschäfts- und Sachausgaben	Gl.-Nr.
6	7	8	9	10	11	12	
<b>6 840</b>	<b>12 315</b>	<b>15 726</b>	<b>34 790</b>	<b>3 233</b>	<b>19 442</b>	<b>62 152</b>	<b>0</b>
26	66	128	41	60	1 749	2 239	00
-	6	16	6	-	21	193	01
1 032	3 078	3 443	5 380	644	5 522	33 189	02
414	696	3 170	2 260	75	1 232	7 066	03
12	252	139	81	-	1 025	728	05
5 354	8 175	8 825	27 003	2 450	9 701	16 979	06
2	41	4	18	4	192	1 759	08
<b>4 036</b>	<b>7 858</b>	<b>4 918</b>	<b>7 955</b>	<b>7 605</b>	<b>24 830</b>	<b>21 773</b>	<b>1</b>
399	960	1 682	642	86	5 132	9 754	11
243	111	20	18	23	950	1 192	12
3 266	5 695	1 793	6 935	6 574	2 102	8 891	13
75	520	573	163	718	5 687	1 389	14
53	572	849	196	204	10 959	547	16
<b>22 030</b>	<b>7 200</b>	<b>23 020</b>	<b>76 106</b>	<b>69</b>	<b>71 929</b>	<b>12 076</b>	<b>2</b>
1 700	185	665	278	11	353	1 182	20
6 415	2 258	5 317	22 147	15	5 044	2 629	211
4 882	1 248	1 612	17 752	6	2 202	1 727	225
3 061	1 137	4 437	13 825	8	1 666	1 091	23
1 862	1 042	3 800	9 569	6	1 264	975	240
54	20	-	326	-	29	13	241
-	-	-	-	-	-	-	242
-	-	-	-	-	-	-	243
-	-	-	-	-	-	-	244
-	-	-	-	-	-	-	245
-	-	-	-	-	-	-	247
1 277	621	4 355	6 004	-	978	289	26
2 465	327	1 784	4 611	10	902	249	27
146	107	442	812	-	86	62	281
-	-	-	-	-	-	-	285
-	-	30	9	-	56 855	1	290
-	-	287	-	-	27	-	293
169	254	290	775	13	2 523	3 855	295
<b>5 935</b>	<b>1 568</b>	<b>2 621</b>	<b>8 906</b>	<b>125</b>	<b>8 095</b>	<b>4 166</b>	<b>3</b>
128	37	133	281	0	1 053	576	30
306	102	474	1 766	14	526	167	31
812	214	598	2 156	6	1 881	817	321
162	16	14	45	40	190	19	323
315	32	350	459	-	98	105	331
2	0	-	5	-	8	1	332
185	367	186	577	-	313	285	333
699	115	57	1 177	4	921	426	34
252	230	420	616	0	925	786	350
378	354	281	1 107	22	1 623	395	352
39	3	2	1	-	31	8	355
1 213	49	71	204	33	343	345	360
1 361	48	34	482	6	171	227	365
84	3	1	31	-	14	9	37

Noch: 5. Ausgaben und Einnahmen der Gemeinden und  
in

Gl.- Nr.	Einzelplan Aufgabenbereich	Erstattungen von Ausgaben des Verwaltungshaushalts		Kalkulatorische Kosten		Aufgaben- bezogene Leistungs- beteiligungen nach SGB II
		an öffentlichen Bereich	an sonstige Bereiche	Ab- schrei- bungen	Verzinsung d. Anlage- kapitals	
		13	14	15	16	
<b>0</b>	<b>Allgemeine Verwaltung</b>	<b>1 832</b>	<b>9 427</b>	<b>873</b>	<b>307</b>	-
00	Gemeinde, Kreisorgane	105	51	1	0	-
01	Rechnungsprüfung	-	116	-	-	-
02	Hauptverwaltung	600	5 296	59	43	-
03	Finanzverwaltung	59	1 447	2	0	-
05	Besondere Dienststellen d. allg. Verwaltung	855	144	3	1	-
06	Einrichtungen für die gesamte Verwaltung	213	2 361	807	263	-
08	Einricht. u. Maßn. f. Verwaltungsangehörige	-	12	1	0	-
<b>1</b>	<b>Öffentliche Sicherheit und Ordnung</b>	<b>5 033</b>	<b>37 444</b>	<b>3 458</b>	<b>1 510</b>	-
11	Öffentliche Ordnung	2 095	6 422	30	12	-
12	Umweltschutz	0	76	-	-	-
13	Brandschutz	1 053	2 771	3 172	1 448	-
14	Katastrophenschutz	78	486	121	24	-
16	Rettungsdienst	1 806	27 689	137	26	-
<b>2</b>	<b>Schulen</b>	<b>2 954</b>	<b>20 332</b>	<b>5 395</b>	<b>2 400</b>	-
20	Schulverwaltung	812	2 319	96	25	-
211	Grundschulen	151	5 763	1 859	883	-
225	Regelschulen u. Schulverbund Grund- u. Regelschulen	64	2 359	535	252	-
23	Gymnasien	505	2 861	632	167	-
240	Berufsschulen	784	3 401	984	467	-
241	Berufsfachschulen od. höhere Berufsfachsch.	124	-	-	-	-
242	Berufsaufbauschulen	-	-	-	-	-
243	Fachoberschulen	-	-	-	-	-
244	Berufliche Gymnasien	-	-	-	-	-
245	Fachschulen	-	-	-	-	-
247	Förderberufsschulen	-	-	-	-	-
26	Gemeinschaftsschulen	86	1 000	734	365	-
27	Förderschulen	106	782	230	96	-
281	Gesamtschulen (integrierte u. additive)	1	663	246	94	-
285	Freie Waldorfschulen	-	-	-	-	-
290	Schülerbeförderung	47	114	-	-	-
293	Fördermaßnahmen für Schüler	-	-	-	-	-
295	Sonstige schulische Aufgaben	273	1 071	80	50	-
<b>3</b>	<b>Wissenschaft, Forschung, Kulturpflege, Naturschutz</b>	<b>307</b>	<b>5 268</b>	<b>1 026</b>	<b>1 110</b>	-
30	Verwaltung kultureller Angelegenheiten	-	265	13	1	-
31	Wissenschaft und Forschung	-	13	174	503	-
321	Nichtwissensch. Museen, Sammlg., Ausstellg.	7	1 125	422	452	-
323	Zoologische und botanische Gärten	-	253	-	-	-
331	Theater	-	3	161	-	-
332	Musikpflege (ohne Musikschulen)	-	-	-	-	-
333	Musikschulen	214	785	44	41	-
34	Heimat- und sonstige Kulturpflege	0	771	84	59	-
350	Volkshochschulen	12	527	48	16	-
352	Büchereien	71	850	74	38	-
355	Sonstige Volksbildung	-	-	5	-	-
360	Naturschutz und Landschaftspflege	2	490	-	-	-
365	Denkmalschutz und -pflege	-	168	0	0	-
37	Kirchliche Angelegenheiten	-	18	-	-	-

Gemeindeverbände nach Arten und Aufgabenbereichen  
1 000 EUR

Zuweisungen u. sonstige Zuschüsse für lfd. Zwecke, allg. Zuweisungen, Umlagen		Schulden- dienst- hilfen	Soziale Leistungen	Sonstige Ausgaben d. Verwaltungs- haushalts	Brutto- ausgaben des Verwaltungs- haushalts	Abzüglich Zahlungen von Gemeinden/ Gemeinde- verbänden	Gl.- Nr.
an öffentlichen Bereich	an sonstige Bereiche						
18	19	20	21	22	23	24	
<b>571</b>	<b>6 195</b>	-	-	<b>145</b>	<b>592 621</b>	<b>2 754</b>	<b>0</b>
2	2 030	-	-	-	76 865	143	00
-	-	-	-	0	11 461	-	01
158	4 039	-	-	46	220 309	347	02
3	72	-	-	70	130 338	46	03
399	-	-	-	1	15 623	1 607	05
9	52	-	-	27	129 822	457	06
-	2	-	-	-	8 203	155	08
<b>4 297</b>	<b>2 198</b>	-	-	<b>109</b>	<b>364 847</b>	<b>4 620</b>	<b>1</b>
1 160	1 232	-	-	65	151 014	381	11
23	46	-	-	0	29 982	-	12
592	657	-	-	43	107 644	1 553	13
229	249	-	-	-	12 424	55	14
2 293	14	-	-	0	63 782	2 630	16
<b>13 683</b>	<b>5 022</b>	-	-	<b>8</b>	<b>358 526</b>	<b>6 038</b>	<b>2</b>
186	22	-	-	2	26 047	233	20
11 988	1 107	-	-	0	87 939	2 704	211
364	644	-	-	0	48 840	137	225
8	598	-	-	2	40 623	613	23
0	1 098	-	-	3	35 115	757	240
108	-	-	-	-	914	8	241
-	-	-	-	-	-	-	242
-	-	-	-	-	-	-	243
-	-	-	-	-	-	-	244
-	-	-	-	-	-	-	245
-	-	-	-	-	-	-	247
496	239	-	-	-	24 901	105	26
14	332	-	-	0	17 592	842	27
-	6	-	-	-	3 317	16	281
-	-	-	-	-	-	-	285
126	2	-	-	-	57 418	43	290
-	260	-	-	-	581	-	293
392	712	-	-	0	15 239	579	295
<b>9 193</b>	<b>85 391</b>	-	-	<b>3</b>	<b>218 481</b>	<b>923</b>	<b>3</b>
2 624	11 746	-	-	1	23 473	29	30
-	2 340	-	-	-	11 458	7	31
705	4 802	-	-	1	27 498	124	321
-	4 062	-	-	-	6 695	-	323
4 436	44 249	-	-	-	50 630	12	331
-	6 852	-	-	-	6 937	1	332
909	1 608	-	-	-	23 686	363	333
68	5 409	-	-	0	12 925	91	34
36	1 260	-	-	-	17 504	14	350
157	2 035	-	-	-	21 520	264	352
42	184	-	-	-	526	-	355
211	316	-	-	0	8 051	15	360
6	467	-	-	-	7 180	4	365
-	61	-	-	-	397	-	37

Noch: 5. Ausgaben und Einnahmen der Gemeinden und  
in

Gl.- Nr.	Einzelplan Aufgabenbereich	Ausgaben d. Verwaltungs- haushalts ohne Zahlungen gleicher Ebene	Gewährung von Darlehen	Erwerb von Beteiligungen, Kapital- einlagen	Erwerb von Sachvermögen	Bau- maßnahmen
		25	26	27	28	29
<b>0</b>	<b>Allgemeine Verwaltung</b>	<b>589 867</b>	-	<b>50</b>	<b>35 103</b>	<b>26 344</b>
00	Gemeinde, Kreisorgane	76 723	-	0	48	33
01	Rechnungsprüfung	11 461	-	-	-	-
02	Hauptverwaltung	219 962	-	5	10 364	3 420
03	Finanzverwaltung	130 292	-	19	1 171	871
05	Besondere Dienststellen d. allg. Verwaltung	14 016	-	-	220	38
06	Einrichtungen für die gesamte Verwaltung	129 365	-	26	23 283	21 981
08	Einricht. u. Maßn. f. Verwaltungsangehörige	8 047	-	-	17	-
<b>1</b>	<b>Öffentliche Sicherheit und Ordnung</b>	<b>360 228</b>	-	<b>87</b>	<b>39 253</b>	<b>24 778</b>
11	Öffentliche Ordnung	150 633	-	-	1 040	381
12	Umweltschutz	29 982	-	-	21	239
13	Brandschutz	106 091	-	87	33 135	23 842
14	Katastrophenschutz	12 369	-	-	3 332	197
16	Rettungsdienst	61 152	-	-	1 724	119
<b>2</b>	<b>Schulen</b>	<b>352 488</b>	-	-	<b>17 240</b>	<b>121 882</b>
20	Schulverwaltung	25 813	-	-	1 767	775
211	Grundschulen	85 234	-	-	4 523	41 542
225	Regelschulen u. Schulverbund Grund- u. Regelschulen	48 703	-	-	2 774	32 145
23	Gymnasien	40 011	-	-	3 163	26 346
240	Berufsschulen	34 358	-	-	1 986	9 978
241	Berufsfachschulen od. höhere Berufsfachsch.	906	-	-	39	202
242	Berufsaufbauschulen	-	-	-	-	-
243	Fachoberschulen	-	-	-	-	-
244	Berufliche Gymnasien	-	-	-	-	-
245	Fachschulen	-	-	-	-	-
247	Förderberufsschulen	-	-	-	-	-
26	Gemeinschaftsschulen	24 796	-	-	1 362	9 051
27	Förderschulen	16 750	-	-	303	1 156
281	Gesamtschulen (integrierte u. additive)	3 300	-	-	52	413
285	Freie Waldorfschulen	-	-	-	-	-
290	Schülerbeförderung	57 375	-	-	-	-
293	Fördermaßnahmen für Schüler	581	-	-	-	-
295	Sonstige schulische Aufgaben	14 660	-	-	1 272	274
<b>3</b>	<b>Wissenschaft, Forschung, Kulturpflege, Naturschutz</b>	<b>217 558</b>	<b>865</b>	-	<b>5 146</b>	<b>28 406</b>
30	Verwaltung kultureller Angelegenheiten	23 444	-	-	6	139
31	Wissenschaft und Forschung	11 451	-	-	1 781	2 111
321	Nichtwissensch. Museen, Sammlg., Ausstellg.	27 374	-	-	855	4 420
323	Zoologische und botanische Gärten	6 695	-	-	75	43
331	Theater	50 618	865	-	61	7 741
332	Musikpflege (ohne Musikschulen)	6 937	-	-	-	8
333	Musikschulen	23 323	-	-	1 235	496
34	Heimat- und sonstige Kulturpflege	12 835	-	-	133	2 024
350	Volkshochschulen	17 490	-	-	392	273
352	Büchereien	21 256	-	-	384	405
355	Sonstige Volksbildung	526	-	-	12	-
360	Naturschutz und Landschaftspflege	8 036	-	-	58	719
365	Denkmalschutz und -pflege	7 175	-	-	152	9 460
37	Kirchliche Angelegenheiten	397	-	-	3	568

Gemeindeverbände nach Arten und Aufgabenbereichen  
1 000 EUR

Zuweisungen und Zuschüsse für Investitionen		Tilgung von Krediten, Rückzahlung innerer Darlehen		Sonstige Ausgaben d. Vermögenshaushalts	Bruttoausgaben d. Vermögenshaushalts	Abzüglich Zahlungen von Gemeinden/ Gemeindeverbänden	Gl.-Nr.
an öffentlichen Bereich	an sonstige Bereiche	an öffentlichen Bereich	an sonstige Bereiche				
30	31	32	33	34	35	36	
<b>87</b>	<b>64</b>	-	<b>1</b>	<b>69</b>	<b>61 718</b>	<b>371</b>	<b>0</b>
-	7	-	-	-	88	-	00
-	-	-	-	-	-	-	01
84	19	-	-	-	13 893	334	02
1	30	-	-	-	2 092	-	03
-	-	-	-	-	258	1	05
1	9	-	1	69	45 369	36	06
-	-	-	-	-	17	-	08
<b>2 082</b>	<b>46</b>	-	-	-	<b>66 245</b>	<b>1 904</b>	<b>1</b>
8	-	-	-	-	1 428	-	11
-	2	-	-	-	262	-	12
2 015	14	-	-	-	59 093	1 820	13
7	18	-	-	-	3 555	51	14
52	13	-	-	-	1 908	33	16
<b>5 171</b>	<b>3 387</b>	-	-	-	<b>147 680</b>	<b>950</b>	<b>2</b>
-	-	-	-	-	2 542	-	20
2 400	-	-	-	-	48 466	268	211
2 100	-	-	-	-	37 018	672	225
239	3 387	-	-	-	33 135	10	23
44	-	-	-	-	12 008	-	240
-	-	-	-	-	240	-	241
-	-	-	-	-	-	-	242
-	-	-	-	-	-	-	243
-	-	-	-	-	-	-	244
-	-	-	-	-	-	-	245
-	-	-	-	-	-	-	247
342	-	-	-	-	10 756	-	26
46	-	-	-	-	1 505	-	27
-	-	-	-	-	465	-	281
-	-	-	-	-	-	-	285
-	-	-	-	-	-	-	290
-	-	-	-	-	-	-	293
-	-	-	-	-	1 546	-	295
<b>182</b>	<b>1 786</b>	-	<b>2</b>	-	<b>36 387</b>	<b>29</b>	<b>3</b>
150	155	-	-	-	449	-	30
8	-	-	-	-	3 900	-	31
7	41	-	-	-	5 323	-	321
-	4	-	-	-	123	-	323
-	150	-	-	-	8 817	-	331
-	-	-	-	-	8	-	332
2	-	-	-	-	1 732	-	333
-	59	-	2	-	2 218	11	34
2	100	-	-	-	766	-	350
-	-	-	-	-	789	10	352
-	-	-	-	-	12	-	355
1	-	-	-	-	777	-	360
13	260	-	-	-	9 885	8	365
-	1 017	-	-	-	1 588	-	37

Noch: 5. Ausgaben und Einnahmen der Gemeinden und  
in

Gl.- Nr.	Einzelplan Aufgabenbereich	Ausgaben d. Vermögens- haushalts ohne Zahlungen gleicher Ebene	Bruttoausg. Verwaltungs- u. Vermögens- haushalt zusammen	Abzüglich Zahlungen v. Gemeinden/Gv zusammen	Abzüglich haushalts- technischer Ver- rechnungen	Bereinigte Ausgaben zusammen
		37	38	39	40	41
<b>0</b>	<b>Allgemeine Verwaltung</b>	<b>61 347</b>	<b>654 339</b>	<b>3 125</b>	<b>9 977</b>	<b>641 237</b>
00	Gemeinde, Kreisorgane	88	76 953	143	48	76 763
01	Rechnungsprüfung	-	11 461	-	116	11 345
02	Hauptverwaltung	13 559	234 202	681	5 048	228 473
03	Finanzverwaltung	2 092	132 431	46	1 374	131 010
05	Besondere Dienststellen d. allg. Verwaltung	257	15 881	1 608	133	14 139
06	Einrichtungen für die gesamte Verwaltung	45 333	175 192	493	3 245	171 454
08	Einricht. u. Maßn. f. Verwaltungsangehörige	17	8 220	155	13	8 052
<b>1</b>	<b>Öffentliche Sicherheit und Ordnung</b>	<b>64 341</b>	<b>431 093</b>	<b>6 524</b>	<b>15 270</b>	<b>409 299</b>
11	Öffentliche Ordnung	1 428	152 443	381	6 009	146 053
12	Umweltschutz	262	30 244	-	35	30 210
13	Brandschutz	57 273	166 737	3 373	7 298	156 065
14	Katastrophenschutz	3 503	15 979	107	516	15 357
16	Rettungsdienst	1 875	65 690	2 663	1 413	61 615
<b>2</b>	<b>Schulen</b>	<b>146 730</b>	<b>506 206</b>	<b>6 987</b>	<b>24 998</b>	<b>474 220</b>
20	Schulverwaltung	2 542	28 588	233	833	27 522
211	Grundschulen	48 198	136 404	2 972	8 481	124 951
225	Regelschulen u. Schulverbund Grund- u. Regelschulen	36 346	85 858	809	3 135	81 914
23	Gymnasien	33 125	73 758	623	3 126	70 010
240	Berufsschulen	12 008	47 124	757	4 292	42 074
241	Berufsfachschulen od. höhere Berufsfachsch.	240	1 155	8	-	1 147
242	Berufsaufbauschulen	-	-	-	-	-
243	Fachoberschulen	-	-	-	-	-
244	Berufliche Gymnasien	-	-	-	-	-
245	Fachschulen	-	-	-	-	-
247	Förderberufsschulen	-	-	-	-	-
26	Gemeinschaftsschulen	10 756	35 656	105	2 095	33 457
27	Förderschulen	1 505	19 096	842	1 098	17 156
281	Gesamtschulen (integrierte u. additive)	465	3 781	16	1 003	2 762
285	Freie Waldorfschulen	-	-	-	-	-
290	Schülerbeförderung	-	57 418	43	113	57 261
293	Fördermaßnahmen für Schüler	-	581	-	-	581
295	Sonstige schulische Aufgaben	1 546	16 784	579	822	15 384
<b>3</b>	<b>Wissenschaft, Forschung, Kulturpflege, Naturschutz</b>	<b>36 358</b>	<b>254 868</b>	<b>952</b>	<b>7 083</b>	<b>246 833</b>
30	Verwaltung kultureller Angelegenheiten	449	23 923	29	108	23 786
31	Wissenschaft und Forschung	3 900	15 358	7	683	14 668
321	Nichtwissensch. Museen, Sammlg., Ausstellg.	5 323	32 820	124	1 976	30 720
323	Zoologische und botanische Gärten	123	6 818	-	250	6 568
331	Theater	8 817	59 448	12	164	59 271
332	Musikpflege (ohne Musikschulen)	8	6 945	1	-	6 944
333	Musikschulen	1 732	25 418	363	870	24 185
34	Heimat- und sonstige Kulturpflege	2 208	15 144	101	912	14 130
350	Volkshochschulen	766	18 270	14	560	17 696
352	Büchereien	779	22 309	274	951	21 085
355	Sonstige Volksbildung	12	538	-	5	533
360	Naturschutz und Landschaftspflege	777	8 828	15	419	8 395
365	Denkmalschutz und -pflege	9 877	17 064	12	168	16 884
37	Kirchliche Angelegenheiten	1 588	1 985	-	18	1 968



Gemeindeverbände nach Arten und Aufgabenbereichen  
1 000 EUR

Abzüglich Zahlungen von anderen Ebenen des öffentlichen Bereiches	Netto- ausgaben	Steuern (netto), steuerähnliche Einnahmen, Gebühren, zweckgeb. Abgaben	Einnahmen aus Verkauf	Mieten und Pachten	Sonstige Verwaltungs- und Betriebs- einnahmen	Gl.- Nr.
42	43	44	45	46	47	
<b>29 726</b>	<b>611 511</b>	<b>7 310</b>	<b>2 126</b>	<b>10 006</b>	<b>7 678</b>	<b>0</b>
414	76 348	49	15	8	152	00
2	11 343	1 539	-	-	8	01
7 799	220 675	971	126	1 337	2 444	02
707	130 303	1 395	6	2 597	1 254	03
1 124	13 015	2 681	58	0	56	05
19 429	152 025	672	1 828	6 063	3 731	06
250	7 803	4	93	-	32	08
<b>36 400</b>	<b>372 899</b>	<b>76 142</b>	<b>848</b>	<b>612</b>	<b>2 353</b>	<b>1</b>
769	145 283	43 525	163	154	610	11
751	29 458	2 210	4	12	514	12
15 856	140 209	4 406	74	338	923	13
1 772	13 585	7	607	5	108	14
17 251	44 363	25 994	-	104	198	16
<b>191 689</b>	<b>282 532</b>	<b>23 139</b>	<b>761</b>	<b>1 783</b>	<b>3 212</b>	<b>2</b>
14 064	13 458	12	49	75	197	20
50 826	74 125	20 483	93	444	976	211
42 530	39 384	471	159	104	528	225
25 349	44 661	171	20	159	326	23
10 692	31 382	293	288	796	394	240
554	592	1	6	5	3	241
-	-	-	-	-	-	242
-	-	-	-	-	-	243
-	-	-	-	-	-	244
-	-	-	-	-	-	245
-	-	-	-	-	-	247
16 250	17 207	967	5	48	272	26
5 888	11 268	16	53	53	87	27
1 021	1 742	3	-	2	16	281
-	-	-	-	-	-	285
11 523	45 738	109	-	-	174	290
23	559	-	-	-	79	293
12 969	2 416	615	88	97	161	295
<b>50 766</b>	<b>196 067</b>	<b>12 506</b>	<b>527</b>	<b>2 098</b>	<b>1 992</b>	<b>3</b>
391	23 395	177	31	190	136	30
2 427	12 241	326	49	26	424	31
5 710	25 010	1 255	272	92	197	321
92	6 476	844	0	9	125	323
19 363	39 909	52	-	426	102	331
1	6 943	0	0	4	43	332
2 345	21 840	5 517	0	52	15	333
3 055	11 075	232	130	647	421	34
8 899	8 797	3 136	3	48	51	350
1 626	19 459	599	15	74	43	352
243	291	6	2	34	-	355
1 259	7 136	242	1	79	101	360
4 485	12 399	115	23	419	327	365
870	1 097	3	-	1	5	37

Noch: 5. Ausgaben und Einnahmen der Gemeinden und Gemeindeverb  
in 1 000 EUR

Gl.- Nr.	Einzelplan Aufgabenbereich	Erstattungen von Ausgaben des Verwaltungshaushalts				von Bund und Land
		von Bund und Land	von Gemeinden/ Gv	von and. öffentl. Bereichen	von sonstigen Bereichen	
		48	49	50	51	
<b>0</b>	<b>Allgemeine Verwaltung</b>	<b>2 028</b>	<b>2 634</b>	<b>2 765</b>	<b>56 473</b>	<b>4 247</b>
00	Gemeinde, Kreisorgane	95	134	26	242	291
01	Rechnungsprüfung	-	-	2	924	-
02	Hauptverwaltung	685	301	1 502	17 358	2 278
03	Finanzverwaltung	13	46	449	9 919	176
05	Besondere Dienststellen d. allg. Verwaltung	1 049	1 547	35	56	30
06	Einrichtungen für die gesamte Verwaltung	187	452	537	27 868	1 449
08	Einricht. u. Maßn. f. Verwaltungsangehörige	-	153	213	107	23
<b>1</b>	<b>Öffentliche Sicherheit und Ordnung</b>	<b>2 396</b>	<b>3 822</b>	<b>17 167</b>	<b>5 562</b>	<b>2 609</b>
11	Öffentliche Ordnung	197	380	270	2 089	139
12	Umweltschutz	192	-	25	313	492
13	Brandschutz	1 823	1 051	0	940	1 389
14	Katastrophenschutz	184	54	-	157	533
16	Rettungsdienst	-	2 336	16 872	2 063	56
<b>2</b>	<b>Schulen</b>	<b>7 910</b>	<b>3 568</b>	<b>154</b>	<b>6 948</b>	<b>105 222</b>
20	Schulverwaltung	485	233	9	4 648	1 505
211	Grundschulen	890	300	31	1 471	31 016
225	Regelschulen u. Schulverbund Grund- u. Regelschulen	58	88	6	210	19 307
23	Gymnasien	994	613	-	147	14 565
240	Berufsschulen	77	757	22	178	9 113
241	Berufsfachschulen od. höhere Berufsfachsch.	0	8	-	-	436
242	Berufsaufbauschulen	-	-	-	-	-
243	Fachoberschulen	-	-	-	-	-
244	Berufliche Gymnasien	-	-	-	-	-
245	Fachschulen	-	-	-	-	-
247	Förderberufsschulen	-	-	-	-	-
26	Gemeinschaftsschulen	4 386	100	73	116	6 910
27	Förderschulen	425	842	13	97	4 646
281	Gesamtschulen (integrierte u. additive)	-	16	-	30	1 020
285	Freie Waldorfschulen	-	-	-	-	-
290	Schülerbeförderung	321	32	-	51	11 202
293	Fördermaßnahmen für Schüler	-	-	-	-	23
295	Sonstige schulische Aufgaben	273	579	-	0	5 479
<b>3</b>	<b>Wissenschaft, Forschung, Kulturpflege, Naturschutz</b>	<b>962</b>	<b>480</b>	<b>203</b>	<b>1 431</b>	<b>24 109</b>
30	Verwaltung kultureller Angelegenheiten	0	7	15	487	318
31	Wissenschaft und Forschung	-	-	7	264	1 528
321	Nichtwissensch. Museen, Sammlg., Ausstellg.	10	38	57	324	2 321
323	Zoologische und botanische Gärten	-	-	-	0	32
331	Theater	-	2	-	-	8 139
332	Musikpflege (ohne Musikschulen)	-	-	-	-	1
333	Musikschulen	33	363	19	35	873
34	Heimat- und sonstige Kulturpflege	0	15	5	28	538
350	Volkshochschulen	577	10	5	94	7 867
352	Büchereien	312	37	48	13	830
355	Sonstige Volksbildung	-	-	-	0	226
360	Naturschutz und Landschaftspflege	30	5	46	8	872
365	Denkmalschutz und -pflege	0	2	-	178	516
37	Kirchliche Angelegenheiten	-	-	-	0	48

ände nach Arten und Aufgabenbereichen

Allgemeine Zuweisungen, Umlagen, Zuweisungen und Zuschüsse für laufende Zwecke			Aufgaben- bezogene Leistungs- beteiligungen nach SGB II	Ersatz von sozialen Leistungen	Gl.- Nr.
von Gemeinden/ Gv	von and. öffentl. Bereichen	von sonstigen Bereichen			
53	54	55	56	57	
<b>120</b>	<b>1 206</b>	<b>843</b>	-	-	<b>0</b>
8	2	168	-	-	00
-	-	-	-	-	01
46	906	336	-	-	02
-	17	31	-	-	03
60	-	-	-	-	05
5	281	308	-	-	06
2	-	-	-	-	08
<b>798</b>	<b>82</b>	<b>132</b>	-	-	<b>1</b>
1	54	21	-	-	11
-	20	3	-	-	12
502	2	102	-	-	13
2	2	6	-	-	14
294	4	-	-	-	16
<b>2 469</b>	<b>284</b>	<b>269</b>	-	-	<b>2</b>
-	206	136	-	-	20
2 404	-	15	-	-	211
50	23	5	-	-	225
-	5	9	-	-	23
-	44	1	-	-	240
-	-	-	-	-	241
-	-	-	-	-	242
-	-	-	-	-	243
-	-	-	-	-	244
-	-	-	-	-	245
-	-	-	-	-	247
4	-	-	-	-	26
-	5	-	-	-	27
-	-	-	-	-	281
-	-	-	-	-	285
11	-	-	-	-	290
-	-	85	-	-	293
-	-	18	-	-	295
<b>444</b>	<b>712</b>	<b>1 921</b>	-	-	<b>3</b>
22	8	369	-	-	30
7	42	71	-	-	31
86	258	302	-	-	321
-	33	58	-	-	323
10	-	0	-	-	331
1	-	18	-	-	332
-	-	10	-	-	333
76	91	111	-	-	34
4	-	547	-	-	350
227	148	94	-	-	352
-	-	160	-	-	355
10	74	65	-	-	360
2	58	114	-	-	365
-	-	2	-	-	37

Noch: 5. Ausgaben und Einnahmen der Gemeinden und  
in

Gl.- Nr.	Einzelplan Aufgabenbereich	Gewinn- anteile, Konzess.- abgaben	Schuldendiensthilfen			
			von Bund und Land	von Gemeinden/ Gv	von and. öffentl. Bereichen	von sonstigen Bereichen
			58	59	60	61
<b>0</b>	<b>Allgemeine Verwaltung</b>	<b>0</b>	-	-	-	-
00	Gemeinde, Kreisorgane	0	-	-	-	-
01	Rechnungsprüfung	-	-	-	-	-
02	Hauptverwaltung	-	-	-	-	-
03	Finanzverwaltung	-	-	-	-	-
05	Besondere Dienststellen d. allg. Verwaltung	-	-	-	-	-
06	Einrichtungen für die gesamte Verwaltung	0	-	-	-	-
08	Einricht. u. Maßn. f. Verwaltungsangehörige	-	-	-	-	-
<b>1</b>	<b>Öffentliche Sicherheit und Ordnung</b>	<b>44</b>	-	-	-	-
11	Öffentliche Ordnung	-	-	-	-	-
12	Umweltschutz	-	-	-	-	-
13	Brandschutz	-	-	-	-	-
14	Katastrophenschutz	-	-	-	-	-
16	Rettungsdienst	44	-	-	-	-
<b>2</b>	<b>Schulen</b>	<b>-</b>	-	-	-	-
20	Schulverwaltung	-	-	-	-	-
211	Grundschulen	-	-	-	-	-
225	Regelschulen u. Schulverbund Grund- u. Regelschulen	-	-	-	-	-
23	Gymnasien	-	-	-	-	-
240	Berufsschulen	-	-	-	-	-
241	Berufsfachschulen od. höhere Berufsfachsch.	-	-	-	-	-
242	Berufsaufbauschulen	-	-	-	-	-
243	Fachoberschulen	-	-	-	-	-
244	Berufliche Gymnasien	-	-	-	-	-
245	Fachschulen	-	-	-	-	-
247	Förderberufsschulen	-	-	-	-	-
26	Gemeinschaftsschulen	-	-	-	-	-
27	Förderschulen	-	-	-	-	-
281	Gesamtschulen (integrierte u. additive)	-	-	-	-	-
285	Freie Waldorfschulen	-	-	-	-	-
290	Schülerbeförderung	-	-	-	-	-
293	Fördermaßnahmen für Schüler	-	-	-	-	-
295	Sonstige schulische Aufgaben	-	-	-	-	-
<b>3</b>	<b>Wissenschaft, Forschung, Kulturpflege, Naturschutz</b>	<b>3</b>	-	-	-	-
30	Verwaltung kultureller Angelegenheiten	-	-	-	-	-
31	Wissenschaft und Forschung	-	-	-	-	-
321	Nichtwissensch. Museen, Sammlg., Ausstellg.	3	-	-	-	-
323	Zoologische und botanische Gärten	-	-	-	-	-
331	Theater	-	-	-	-	-
332	Musikpflege (ohne Musikschulen)	-	-	-	-	-
333	Musikschulen	-	-	-	-	-
34	Heimat- und sonstige Kulturpflege	-	-	-	-	-
350	Volkshochschulen	-	-	-	-	-
352	Büchereien	0	-	-	-	-
355	Sonstige Volksbildung	-	-	-	-	-
360	Naturschutz und Landschaftspflege	-	-	-	-	-
365	Denkmalschutz und -pflege	-	-	-	-	-
37	Kirchliche Angelegenheiten	-	-	-	-	-

Gemeindeverbände nach Arten und Aufgabenbereichen  
1 000 EUR

Zinseinnahmen			Sonstige Einnahmen d. Verwaltungs- haushalts	Brutto- einnahmen d. Verwal- tungs- haushalts	Abzüglich Zahlungen von Gemeinden/ Gemeinde- verbänden	Einnahmen d. Verwaltungs- haushalts ohne Zahlungen gleicher Ebene	Gl.- Nr.
von Gemeinden/ Gv	von and. öffentl. Bereichen	von sonstigen Bereichen					
63	64	65	66	67	68	69	
-	-	<b>3</b>	<b>6 281</b>	<b>103 720</b>	<b>2 754</b>	<b>100 966</b>	<b>0</b>
-	-	-	5	1 196	143	1 053	00
-	-	-	-	2 473	-	2 473	01
-	-	-	120	28 409	347	28 062	02
-	-	2	5 917	21 822	46	21 776	03
-	-	-	9	5 581	1 607	3 974	05
-	-	1	231	43 613	457	43 156	06
-	-	-	-	626	155	471	08
-	-	-	<b>16 384</b>	<b>128 949</b>	<b>4 620</b>	<b>124 329</b>	<b>1</b>
-	-	-	16 319	63 920	381	63 539	11
-	-	-	56	3 841	-	3 841	12
-	-	-	9	11 559	1 553	10 006	13
-	-	-	-	1 664	55	1 608	14
-	-	-	-	47 965	2 630	45 335	16
-	-	-	<b>29</b>	<b>155 747</b>	<b>6 038</b>	<b>149 709</b>	<b>2</b>
-	-	-	29	7 584	233	7 351	20
-	-	-	-	58 122	2 704	55 418	211
-	-	-	-	21 009	137	20 872	225
-	-	-	-	17 008	613	16 395	23
-	-	-	-	11 964	757	11 207	240
-	-	-	-	459	8	451	241
-	-	-	-	-	-	-	242
-	-	-	-	-	-	-	243
-	-	-	-	-	-	-	244
-	-	-	-	-	-	-	245
-	-	-	-	-	-	-	247
-	-	-	-	12 881	105	12 776	26
-	-	-	-	6 237	842	5 395	27
-	-	-	-	1 086	16	1 070	281
-	-	-	-	-	-	-	285
-	-	-	-	11 901	43	11 857	290
-	-	-	-	186	-	186	293
-	-	-	0	7 310	579	6 731	295
-	-	-	<b>101</b>	<b>47 488</b>	<b>923</b>	<b>46 564</b>	<b>3</b>
-	-	-	-	1 761	29	1 732	30
-	-	-	-	2 745	7	2 738	31
-	-	-	-	5 214	124	5 090	321
-	-	-	0	1 101	-	1 101	323
-	-	-	-	8 732	12	8 720	331
-	-	-	-	67	1	67	332
-	-	-	-	6 917	363	6 553	333
-	-	-	1	2 296	91	2 205	34
-	-	-	-	12 342	14	12 328	350
-	-	-	96	2 535	264	2 271	352
-	-	-	-	428	-	428	355
-	-	-	2	1 535	15	1 521	360
-	-	-	2	1 755	4	1 751	365
-	-	-	-	59	-	59	37

Noch: 5. Ausgaben und Einnahmen der Gemeinden und  
in

Gl.- Nr.	Einzelplan Aufgabenbereich	Rückflüsse von Darlehen			Einnahmen aus Veräußerung von Beteiligungen	Einnahmen aus Veräußerung von Anlage- vermögen
		von Gemeinden/ Gv	von and. öffentl. Bereichen	von sonstigen Bereichen		
		70	71	72		
<b>0</b>	<b>Allgemeine Verwaltung</b>	-	-	<b>3</b>	<b>19</b>	<b>2 225</b>
00	Gemeinde, Kreisorgane	-	-	-	-	0
01	Rechnungsprüfung	-	-	-	-	-
02	Hauptverwaltung	-	-	-	-	28
03	Finanzverwaltung	-	-	-	19	483
05	Besondere Dienststellen d. allg. Verwaltung	-	-	-	-	-
06	Einrichtungen für die gesamte Verwaltung	-	-	3	-	1 713
08	Einricht. u. Maßn. f. Verwaltungsangehörige	-	-	0	-	-
<b>1</b>	<b>Öffentliche Sicherheit und Ordnung</b>	-	-	-	-	<b>1 000</b>
11	Öffentliche Ordnung	-	-	-	-	14
12	Umweltschutz	-	-	-	-	-
13	Brandschutz	-	-	-	-	884
14	Katastrophenschutz	-	-	-	-	97
16	Rettungsdienst	-	-	-	-	5
<b>2</b>	<b>Schulen</b>	-	-	-	-	<b>559</b>
20	Schulverwaltung	-	-	-	-	8
211	Grundschulen	-	-	-	-	510
225	Regelschulen u. Schulverbund Grund- u. Regelschulen	-	-	-	-	25
23	Gymnasien	-	-	-	-	4
240	Berufsschulen	-	-	-	-	8
241	Berufsfachschulen od. höhere Berufsfachsch.	-	-	-	-	-
242	Berufsaufbauschulen	-	-	-	-	-
243	Fachoberschulen	-	-	-	-	-
244	Berufliche Gymnasien	-	-	-	-	-
245	Fachschulen	-	-	-	-	-
247	Förderberufsschulen	-	-	-	-	-
26	Gemeinschaftsschulen	-	-	-	-	-
27	Förderschulen	-	-	-	-	-
281	Gesamtschulen (integrierte u. additive)	-	-	-	-	-
285	Freie Waldorfschulen	-	-	-	-	-
290	Schülerbeförderung	-	-	-	-	-
293	Fördermaßnahmen für Schüler	-	-	-	-	-
295	Sonstige schulische Aufgaben	-	-	-	-	4
<b>3</b>	<b>Wissenschaft, Forschung, Kulturpflege, Naturschutz</b>	-	-	<b>0</b>	-	<b>322</b>
30	Verwaltung kultureller Angelegenheiten	-	-	-	-	-
31	Wissenschaft und Forschung	-	-	-	-	4
321	Nichtwissensch. Museen, Sammlg., Ausstellg.	-	-	-	-	3
323	Zoologische und botanische Gärten	-	-	-	-	9
331	Theater	-	-	-	-	-
332	Musikpflege (ohne Musikschulen)	-	-	-	-	-
333	Musikschulen	-	-	-	-	-
34	Heimat- und sonstige Kulturpflege	-	-	0	-	100
350	Volkshochschulen	-	-	-	-	-
352	Büchereien	-	-	-	-	-
355	Sonstige Volksbildung	-	-	-	-	-
360	Naturschutz und Landschaftspflege	-	-	-	-	203
365	Denkmalschutz und -pflege	-	-	-	-	3
37	Kirchliche Angelegenheiten	-	-	-	-	-

Gemeindeverbände nach Arten und Aufgabenbereichen  
1 000 EUR

Zuweisungen und Zuschüsse für Investitionen und Investitionsförderungsmaßnahmen				Einnahmen aus Krediten und inneren Darlehen			Gl.- Nr.
von Bund und Land	von Gemeinden/ Gv	von and. öffentl. Bereichen	von sonstigen Bereichen	von Gemeinden/ Gv	von and. öffentl. Bereichen	von sonstigen Bereichen	
75	76	77	78	79	80	81	
<b>19 480</b>	<b>371</b>	-	<b>26</b>	-	-	-	<b>0</b>
-	-	-	-	-	-	-	00
-	-	-	-	-	-	-	01
2 428	334	-	8	-	-	-	02
52	-	-	-	-	-	-	03
10	1	-	-	-	-	-	05
16 976	36	-	18	-	-	-	06
13	-	-	-	-	-	-	08
14 147	1 904	-	196	-	-	-	<b>1</b>
110	-	-	41	-	-	-	11
22	-	-	2	-	-	-	12
12 643	1 820	-	141	-	-	-	13
1 052	51	-	-	-	-	-	14
319	33	-	12	-	-	-	16
<b>78 119</b>	<b>950</b>	-	<b>49</b>	-	-	-	<b>2</b>
11 859	-	-	-	-	-	-	20
18 890	268	-	18	-	-	-	211
23 135	672	-	12	-	-	-	225
9 785	10	-	3	-	-	-	23
1 436	-	-	5	-	-	-	240
118	-	-	-	-	-	-	241
-	-	-	-	-	-	-	242
-	-	-	-	-	-	-	243
-	-	-	-	-	-	-	244
-	-	-	-	-	-	-	245
-	-	-	-	-	-	-	247
4 881	-	-	1	-	-	-	26
798	-	-	-	-	-	-	27
1	-	-	-	-	-	-	281
-	-	-	-	-	-	-	285
-	-	-	-	-	-	-	290
-	-	-	-	-	-	-	293
7 217	-	-	10	-	-	-	295
<b>24 780</b>	<b>29</b>	-	<b>945</b>	-	-	-	<b>3</b>
50	-	-	-	-	-	-	30
849	-	-	9	-	-	-	31
3 064	-	-	175	-	-	-	321
28	-	-	36	-	-	-	323
11 224	-	-	-	-	-	-	331
-	-	-	-	-	-	-	332
1 420	-	-	10	-	-	-	333
2 420	11	-	27	-	-	-	34
450	-	-	-	-	-	-	350
288	10	-	17	-	-	-	352
17	-	-	-	-	-	-	355
236	-	-	52	-	-	-	360
3 910	8	-	492	-	-	-	365
823	-	-	127	-	-	-	37

Noch: 5. Ausgaben und Einnahmen der Gemeinden und  
in

Gl.- Nr.	Einzelplan Aufgabenbereich	Beiträge u. ä. Entgelte, sonstige Einn. d. Vermögens- haushalts	Bruttoein- nahmen des Vermögens- haushalts	Abzüglich Zahlungen von Gemeinden/ Gemeinde- verbänden	Einnahmen d. Vermögens- haushalts ohne Zahlungen gleicher Ebene	Bruttoeinnah- men Verwalt.- u. Vermögens- haushalt zusammen
		82	83	84	85	86
<b>0</b>	<b>Allgemeine Verwaltung</b>	<b>46</b>	<b>22 170</b>	<b>371</b>	<b>21 799</b>	<b>125 890</b>
00	Gemeinde, Kreisorgane	-	0	-	0	1 196
01	Rechnungsprüfung	-	-	-	-	2 473
02	Hauptverwaltung	-	2 798	334	2 464	31 208
03	Finanzverwaltung	-	554	-	554	22 376
05	Besondere Dienststellen d. allg. Verwaltung	-	11	1	10	5 592
06	Einrichtungen für die gesamte Verwaltung	46	18 793	36	18 756	62 405
08	Einricht. u. Maßn. f. Verwaltungsangehörige	-	14	-	14	640
<b>1</b>	<b>Öffentliche Sicherheit und Ordnung</b>	<b>-</b>	<b>17 247</b>	<b>1 904</b>	<b>15 343</b>	<b>146 197</b>
11	Öffentliche Ordnung	-	165	-	165	64 085
12	Umweltschutz	-	24	-	24	3 865
13	Brandschutz	-	15 488	1 820	13 668	27 046
14	Katastrophenschutz	-	1 201	51	1 150	2 865
16	Rettungsdienst	-	370	33	337	48 335
<b>2</b>	<b>Schulen</b>	<b>-</b>	<b>79 677</b>	<b>950</b>	<b>78 727</b>	<b>235 424</b>
20	Schulverwaltung	-	11 866	-	11 866	19 451
211	Grundschulen	-	19 686	268	19 418	77 808
225	Regelschulen u. Schulverbund Grund- u. Regelschulen	-	23 844	672	23 173	44 854
23	Gymnasien	-	9 802	10	9 792	26 810
240	Berufsschulen	-	1 448	-	1 448	13 412
241	Berufsfachschulen od. höhere Berufsfachsch.	-	118	-	118	577
242	Berufsaufbauschulen	-	-	-	-	-
243	Fachoberschulen	-	-	-	-	-
244	Berufliche Gymnasien	-	-	-	-	-
245	Fachschulen	-	-	-	-	-
247	Förderberufsschulen	-	-	-	-	-
26	Gemeinschaftsschulen	-	4 882	-	4 882	17 763
27	Förderschulen	-	798	-	798	7 035
281	Gesamtschulen (integrierte u. additive)	-	1	-	1	1 087
285	Freie Waldorfschulen	-	-	-	-	-
290	Schülerbeförderung	-	-	-	-	11 901
293	Fördermaßnahmen für Schüler	-	-	-	-	186
295	Sonstige schulische Aufgaben	-	7 231	-	7 231	14 541
<b>3</b>	<b>Wissenschaft, Forschung, Kulturpflege, Naturschutz</b>	<b>218</b>	<b>26 293</b>	<b>29</b>	<b>26 264</b>	<b>73 781</b>
30	Verwaltung kultureller Angelegenheiten	-	50	-	50	1 811
31	Wissenschaft und Forschung	-	862	-	862	3 607
321	Nichtwissensch. Museen, Sammlg., Ausstellg.	-	3 242	-	3 242	8 456
323	Zoologische und botanische Gärten	-	72	-	72	1 173
331	Theater	-	11 224	-	11 224	19 956
332	Musikpflege (ohne Musikschulen)	-	-	-	-	67
333	Musikschulen	-	1 431	-	1 431	8 347
34	Heimat- und sonstige Kulturpflege	-	2 558	11	2 548	4 854
350	Volkshochschulen	-	450	-	450	12 792
352	Büchereien	-	314	10	304	2 849
355	Sonstige Volksbildung	-	17	-	17	444
360	Naturschutz und Landschaftspflege	218	709	-	709	2 245
365	Denkmalschutz und -pflege	-	4 414	8	4 406	6 169
37	Kirchliche Angelegenheiten	-	950	-	950	1 010



Gemeindeverbände nach Arten und Aufgabenbereichen  
1 000 EUR

Abzüglich Zahlungen v. Gemeinden/ Gemeinde- verbänden zusammen	Abzüglich haushalts- technischer Verrech- nungen	Bereinigte Einnahmen zusammen	Abzüglich Zahlungen von anderen Ebenen des öffentlichen Bereiches	Netto- einnahmen	Mehr- ausgaben (-)/ Mehr- einnahmen (Brutto)	Gl.- Nr.
87	88	89	90	91	92	
<b>3 125</b>	<b>51 453</b>	<b>71 312</b>	<b>29 726</b>	<b>41 587</b>	<b>- 528 448</b>	<b>0</b>
143	179	874	414	460	- 75 757	00
-	840	1 633	2	1 631	- 8 988	01
681	14 508	16 019	7 799	8 220	- 202 994	02
46	9 657	12 673	707	11 966	- 110 054	03
1 608	57	3 927	1 124	2 803	- 10 288	05
493	26 200	35 712	19 429	16 283	- 112 786	06
155	11	474	250	224	- 7 580	08
<b>6 524</b>	<b>3 061</b>	<b>136 612</b>	<b>36 400</b>	<b>100 212</b>	<b>- 284 896</b>	<b>1</b>
381	1 684	62 020	769	61 250	- 88 358	11
-	223	3 642	751	2 891	- 26 379	12
3 373	459	23 214	15 856	7 358	- 139 690	13
107	43	2 715	1 772	943	- 13 114	14
2 663	651	45 021	17 251	27 770	- 17 355	16
<b>6 987</b>	<b>5 950</b>	<b>222 486</b>	<b>191 689</b>	<b>30 797</b>	<b>- 270 782</b>	<b>2</b>
233	4 648	14 569	14 064	505	- 9 138	20
2 972	1 234	73 601	50 826	22 775	- 58 597	211
809	33	44 012	42 530	1 482	- 41 005	225
623	26	26 162	25 349	813	- 46 948	23
757	4	12 651	10 692	1 959	- 33 712	240
8	-	569	554	14	- 578	241
-	-	-	-	-	-	242
-	-	-	-	-	-	243
-	-	-	-	-	-	244
-	-	-	-	-	-	245
-	-	-	-	-	-	247
105	2	17 656	16 250	1 406	- 17 893	26
842	3	6 189	5 888	301	- 12 061	27
16	-	1 071	1 021	50	- 2 694	281
-	-	-	-	-	-	285
43	-	11 857	11 523	334	- 45 518	290
-	-	186	23	164	- 395	293
579	0	13 962	12 969	994	- 2 244	295
<b>952</b>	<b>311</b>	<b>72 518</b>	<b>50 766</b>	<b>21 752</b>	<b>- 181 087</b>	<b>3</b>
29	221	1 560	391	1 169	- 22 112	30
7	-	3 600	2 427	1 173	- 11 751	31
124	3	8 329	5 710	2 619	- 24 364	321
-	0	1 173	92	1 081	- 5 644	323
12	-	19 943	19 363	581	- 39 492	331
1	-	67	1	66	- 6 877	332
363	29	7 955	2 345	5 610	- 17 071	333
101	13	4 740	3 055	1 685	- 10 290	34
14	43	12 735	8 899	3 836	- 5 478	350
274	-	2 576	1 626	950	- 19 460	352
-	-	444	243	202	- 94	355
15	2	2 228	1 259	969	- 6 584	360
12	-	6 156	4 485	1 671	- 10 896	365
-	-	1 010	870	139	- 976	37

Noch: 5. Ausgaben und Einnahmen der Gemeinden und  
in

Gl.- Nr.	Einzelplan Aufgabenbereich	Personalausgaben				
		zusammen	Dienst- bezüge einschl. Sozial- versich.	Versorgungs- bezüge, einschl. Beiträge zu Versorgungs- kassen	Aufwendungen für ehren- amtliche Tätigkeit	Beihilfen, Unterstüt- zungen u. dgl., Personal- nebenausg.
		1	2	3	4	5
<b>4</b>	<b>Soziale Sicherung</b>	<b>488 148</b>	<b>469 484</b>	<b>17 147</b>	<b>30</b>	<b>1 487</b>
400	Allgemeine Sozialverwaltung	66 553	62 392	3 673	7	480
404	Verwaltung der Grundsicherung im Alter und bei Erwerbsminderung nach SGB XII	3 319	3 113	195	-	11
405	Verwaltung der Grundsicherung für Arbeitsuchende nach SGB II	33 819	31 821	1 775	-	223
406	Betreuungsstelle	1 594	1 506	79	-	8
407	Verwaltung der Jugendhilfe	45 471	43 079	2 179	2	210
408	Versicherungsamt	-	-	-	-	-
409	Lastenausgleichsverwaltung	-	-	-	-	-
410	Hilfe zum Lebensunterhalt	591	559	25	-	7
411	Hilfe zur Pflege	821	793	22	-	6
413	Krankenhilfe, Hilfe bei Schwangerschaft	374	328	41	-	5
414	Sonstige Hilfen in besonderen Lebenslagen	517	498	15	-	5
415	Grundsicherung im Alter u. bei Erwerbsmind., Leistungen n. d. Vierten Kapitel SGB XII	1 261	1 196	50	-	15
42	Durchführung des AsylbLG	1 125	1 085	28	-	13
431	Soziale Einricht. für Ältere (ohne Pflegeeinricht.)	534	519	11	4	-
432	Soziale Einricht. f. pflegebedürft. ältere Menschen	-	-	-	-	-
433	Soziale Einrichtungen für behinderte Menschen	-	-	-	-	-
435	Soziale Einrichtungen für Wohnungslose	665	645	18	-	3
436	Soziale Einricht. f. Aussiedler u. Ausländer	4 886	4 740	143	-	3
439	Andere soziale Einrichtungen	396	381	10	4	1
44	Kriegsopferfürsorge u. ähnliche Leistungen	-	-	-	-	-
451	Jugendarbeit	809	781	21	-	8
452	Jugendsozialarbeit, erzieherischer Kinder- und Jugendschutz	2 659	2 583	67	-	9
453	Förderung der Erziehung in der Familie	200	195	5	-	-
454	Förderung von Kindern in Tageseinrich- tungen und in Tagespflege	3 317	3 182	118	-	16
455	Hilfe zur Erziehung	18 565	17 879	573	-	113
456	Hilfe für junge Volljährige/Inobhutnahme	118	115	3	-	-
457	Adoptionsvermittlung, Beistandschaft, Amts- pflegschaft u. -vormundschaft, Gerichtshilfen	2 643	2 382	242	-	19
458	Übrige Hilfen/Sonstige Ausgaben	402	376	25	-	1
460	Einrichtungen der Jugendarbeit	4 830	4 679	133	2	16
461	Jugendwohnheime, Schülerheime, Wohnheime für Auszubildende	33	32	1	-	-
462	Einrichtungen der Familienförderung	98	96	2	0	-
463	Einrichtungen für werdende Mütter und Mütter oder Väter mit Kind(ern)	-	-	-	-	-
464	Tageseinrichtungen für Kinder	269 531	262 546	6 825	0	160
465	Erziehungs-, Jugend- und Familien- beratungsstellen	300	292	8	-	-
466	Einrichtungen für Hilfe zur Erziehung u. Hilfe f. junge Volljährige sowie f. die Inobhutnahme	3 382	3 296	86	-	0
467	Einrichtungen der Mitarbeiterfortbildung	-	-	-	-	-
468	Sonstige Einrichtungen	1 678	1 623	42	-	13
47	Förderung der Wohlfahrtspflege	150	146	4	-	1
481	Vollzug des Unterhaltsvorschussgesetz.(UVG)	3 383	3 165	198	-	20
482	Grundsicherung f. Arbeitsuchende nach SGB II	7 548	7 222	269	-	57
483	Vollzug des Thüringer Erziehungsgeldgesetzes	-	-	-	-	-
486	Vollzug des Betreuungsgesetzes	830	781	39	-	10
487	Hilfe f. Heimkehrer u. politische Häftlinge	4	4	0	-	0
488	Eingliederungshilfe nach dem SGB IX	2 242	2 148	75	-	20
49	Sonstige soziale Angelegenheiten	3 499	3 306	148	11	34

Gemeindeverbände nach Arten und Aufgabenbereichen  
1 000 EUR

Unterhalt der Grundstücke und des sonstigen unbewegl. Vermögens	Geräte, Ausstattungs-, Ausrüstungs-, sonstige Gebrauchs- gegenstände	Mieten und Pachten	Bewirt- schaftung der Grund- stücke, baulichen Anlagen usw.	Haltung von Fahr- zeugen	Weitere Verwaltungs- und Betriebs- ausgaben	Sonstige Geschäfts- und Sach- ausgaben	Gl.- Nr.
6	7	8	9	10	11	12	
<b>6 237</b>	<b>2 871</b>	<b>25 173</b>	<b>30 440</b>	<b>150</b>	<b>16 096</b>	<b>8 488</b>	<b>4</b>
11	286	117	86	20	1 245	4 203	400
-	27	-	-	-	5	18	404
15	17	584	148	8	211	387	405
-	-	-	-	-	-	9	406
4	150	42	22	1	99	482	407
-	-	-	-	-	-	-	408
-	-	-	-	-	-	-	409
-	-	0	-	-	0	9	410
-	-	15	11	-	4	35	411
-	0	174	55	-	239	37	413
-	-	23	8	-	6	8	414
-	-	0	-	-	-	12	415
-	-	70	60	-	34	21	42
21	3	15	124	-	82	13	431
8	-	-	64	-	-	-	432
-	-	-	-	-	-	-	433
51	12	1 765	482	2	165	10	435
835	490	18 248	12 809	22	2 795	346	436
7	13	56	70	1	23	10	439
-	-	-	-	-	-	-	44
1	4	10	4	-	58	41	451
-	30	3	2	-	152	94	452
-	-	1	-	-	126	9	453
-	3	20	11	-	173	84	454
-	16	305	151	-	454	288	455
-	-	8	1	-	5	1	456
-	-	-	-	-	41	26	457
-	-	-	-	-	216	64	458
976	147	323	1 213	47	450	124	460
-	-	-	-	-	-	-	461
3	12	1	35	-	6	4	462
-	-	-	-	-	-	-	463
<b>4 179</b>	<b>1 595</b>	<b>3 095</b>	<b>14 554</b>	<b>30</b>	<b>8 460</b>	<b>1 446</b>	<b>464</b>
23	0	-	20	-	7	12	465
86	36	49	344	16	191	17	466
-	-	-	-	-	-	-	467
15	15	116	115	-	100	12	468
-	4	0	-	-	211	1	47
-	0	1	-	-	0	23	481
-	3	2	-	1	15	556	482
-	-	-	-	-	-	-	483
-	-	33	11	-	7	4	486
-	-	0	-	-	-	0	487
-	-	0	-	-	1	33	488
-	7	96	42	2	515	47	49

Noch: 5. Ausgaben und Einnahmen der Gemeinden und  
in

Gl.- Nr.	Einzelplan Aufgabenbereich	Erstattungen von Ausgaben des Verwaltungshaushalts		Kalkulatorische Kosten		Aufgaben- bezogene Leistungs- beteiligungen nach SGB II
		an öffentlichen Bereich	an sonstige Bereiche	Ab- schrei- bungen	Verzinsung d. Anlage- kapitals	
		13	14	15	16	17
<b>4</b>	<b>Soziale Sicherung</b>	<b>63 992</b>	<b>38 359</b>	<b>5 909</b>	<b>3 836</b>	<b>224 126</b>
400	Allgemeine Sozialverwaltung	1 887	400	-	-	-
404	Verwaltung der Grundsicherung im Alter und bei Erwerbsminderung nach SGB XII	-	4	-	-	-
405	Verwaltung der Grundsicherung für Arbeitsuchende nach SGB II	20 792	1 232	65	1	-
406	Betreuungsstelle	-	-	-	-	-
407	Verwaltung der Jugendhilfe	0	21	-	-	-
408	Versicherungsamt	-	-	-	-	-
409	Lastenausgleichsverwaltung	-	-	-	-	-
410	Hilfe zum Lebensunterhalt	-	220	-	-	-
411	Hilfe zur Pflege	-	264	-	-	-
413	Krankenhilfe, Hilfe bei Schwangerschaft	3 295	164	-	-	-
414	Sonstige Hilfen in besonderen Lebenslagen	-	188	-	-	-
415	Grundsicherung im Alter u. bei Erwerbsmind., Leistungen n. d. Vierten Kapitel SGB XII	-	280	-	-	-
42	Durchführung des AsylbLG	5	336	-	-	-
431	Soziale Einricht. für Ältere (ohne Pflegeeinricht.)	-	13	-	-	-
432	Soziale Einricht. f. pflegebedürft. ältere Menschen	-	-	-	-	-
433	Soziale Einrichtungen für behinderte Menschen	-	-	-	-	-
435	Soziale Einrichtungen für Wohnungslose	-	19	1	0	-
436	Soziale Einricht. f. Aussiedler u. Ausländer	20	1 183	-	-	-
439	Andere soziale Einrichtungen	-	22	-	-	-
44	Kriegsopferfürsorge u. ähnliche Leistungen	-	-	-	-	-
451	Jugendarbeit	-	103	-	-	-
452	Jugendsozialarbeit, erzieherischer Kinder- und Jugendschutz	-	496	-	-	-
453	Förderung der Erziehung in der Familie	6	0	-	-	-
454	Förderung von Kindern in Tageseinrich- tungen und in Tagespflege	9	448	-	-	-
455	Hilfe zur Erziehung	3 275	2 445	-	-	-
456	Hilfe für junge Volljährige/Inobhutnahme	441	42	-	-	-
457	Adoptionsvermittlung, Beistandschaft, Amts- pflegschaft u. -vormundschaft, Gerichtshilfen	-	-	-	-	-
458	Übrige Hilfen/Sonstige Ausgaben	0	-	-	-	-
460	Einrichtungen der Jugendarbeit	13	1 459	89	18	-
461	Jugendwohnheime, Schülerheime, Wohnheime für Auszubildende	-	-	-	-	-
462	Einrichtungen der Familienförderung	-	1	-	-	-
463	Einrichtungen für werdende Mütter und Mütter oder Väter mit Kind(ern)	-	-	-	-	-
464	Tageseinrichtungen für Kinder	28 305	25 154	5 607	3 766	-
465	Erziehungs-, Jugend- und Familien- beratungsstellen	-	26	-	-	-
466	Einrichtungen für Hilfe zur Erziehung u. Hilfe f. junge Volljährige sowie f. die Inobhutnahme	-	21	140	37	-
467	Einrichtungen der Mitarbeiterfortbildung	-	-	-	-	-
468	Sonstige Einrichtungen	-	569	8	15	-
47	Förderung der Wohlfahrtspflege	0	42	-	-	-
481	Vollzug des Unterhaltsvorschussgesetz.(UVG)	3 766	397	-	-	-
482	Grundsicherung f. Arbeitsuchende nach SGB II	2 043	1 309	-	-	224 126
483	Vollzug des Thüringer Erziehungsgeldgesetzes	-	6	-	-	-
486	Vollzug des Betreuungsgesetzes	-	87	-	-	-
487	Hilfe f. Heimkehrer u. politische Häftlinge	-	0	-	-	-
488	Eingliederungshilfe nach dem SGB IX	133	996	-	-	-
49	Sonstige soziale Angelegenheiten	-	414	-	-	-

Gemeindeverbände nach Arten und Aufgabenbereichen  
1 000 EUR

Zuweisungen u. sonstige Zuschüsse für lfd. Zwecke, allg. Zuweisungen, Umlagen		Schulden- dienst- hilfen	Soziale Leistungen	Sonstige Ausgaben d. Verwaltungs- haushalts	Brutto- ausgaben des Verwaltungs- haushalts	Abzüglich Zahlungen von Gemeinden/ Gemeinde- verbänden	Gl.- Nr.
an öffentlichen Bereich	an sonstige Bereiche						
18	19	20	21	22	23	24	
<b>36 358</b>	<b>576 229</b>	-	<b>1 178 322</b>	<b>483</b>	<b>2 705 219</b>	<b>76 895</b>	<b>4</b>
549	4 651	-	-	1	80 008	527	400
-	-	-	-	-	3 373	-	404
-	-	-	-	-	57 278	-	405
-	38	-	-	-	1 642	-	406
33	376	-	-	2	46 703	50	407
-	-	-	-	-	-	-	408
-	-	-	-	-	-	-	409
-	24	-	26 320	-	27 164	10	410
-	-	-	74 741	-	75 891	2	411
-	-	-	2 698	-	7 036	-	413
1	307	-	7 548	-	8 607	97	414
-	-	-	114 135	-	115 687	-	415
-	65	-	34 744	-	36 461	0	42
-	140	-	-	-	945	3	431
-	-	-	-	-	72	-	432
-	-	-	-	-	-	-	433
-	1 070	-	-	-	4 242	22	435
-	2 286	-	-	55	43 974	1 056	436
4	851	-	-	-	1 452	57	439
-	-	-	-	-	-	-	44
1 836	16 653	-	784	-	20 304	120	451
116	14 688	-	327	-	18 567	4	452
40	751	-	8 625	-	9 759	76	453
651	6 380	-	16 795	-	27 891	13	454
14	12 339	-	198 945	4	236 802	6 674	455
10	216	-	36 318	-	37 161	585	456
3	513	-	136	-	3 362	-	457
0	158	-	3 301	-	4 143	2	458
253	9 684	-	-	-	19 628	1 772	460
-	-	-	-	-	33	-	461
-	505	-	-	-	664	50	462
-	-	-	-	-	-	-	463
32 413	487 285	-	-	77	885 497	63 252	464
4	2 639	-	-	-	3 032	1	465
-	-	-	-	142	4 462	1 421	466
-	-	-	-	-	-	-	467
-	493	-	16	-	3 153	682	468
221	7 750	-	-	0	8 379	28	47
-	1	-	67 750	2	75 323	143	481
183	2 999	-	102 332	0	341 118	8	482
-	-	-	0	-	6	-	483
-	38	-	24	-	1 033	-	486
-	-	-	11	-	16	-	487
-	2 136	-	463 433	200	469 175	207	488
25	1 190	-	19 339	-	25 176	33	49

Noch: 5. Ausgaben und Einnahmen der Gemeinden und  
in

Gl.- Nr.	Einzelplan Aufgabenbereich	Ausgaben d. Verwaltungs- haushalts ohne Zahlungen gleicher Ebene	Gewährung von Darlehen	Erwerb von Beteiligungen, Kapital- einlagen	Erwerb von Sachvermögen	Bau- maßnahmen
		25	26	27	28	29
<b>4</b>	<b>Soziale Sicherung</b>	<b>2 628 324</b>	<b>389</b>	-	<b>5 911</b>	<b>42 969</b>
400	Allgemeine Sozialverwaltung	79 480	-	-	92	89
404	Verwaltung der Grundsicherung im Alter und bei Erwerbsminderung nach SGB XII	3 373	-	-	-	-
405	Verwaltung der Grundsicherung für Arbeitsuchende nach SGB II	57 278	-	-	181	-
406	Betreuungsstelle	1 642	-	-	-	-
407	Verwaltung der Jugendhilfe	46 652	-	-	7	-
408	Versicherungsamt	-	-	-	-	-
409	Lastenausgleichsverwaltung	-	-	-	-	-
410	Hilfe zum Lebensunterhalt	27 154	51	-	-	-
411	Hilfe zur Pflege	75 889	1	-	-	-
413	Krankenhilfe, Hilfe bei Schwangerschaft	7 036	-	-	-	-
414	Sonstige Hilfen in besonderen Lebenslagen	8 510	21	-	-	-
415	Grundsicherung im Alter u. bei Erwerbsmind., Leistungen n. d. Vierten Kapitel SGB XII	115 687	21	-	-	-
42	Durchführung des AsylbLG	36 461	-	-	-	-
431	Soziale Einricht. für Ältere (ohne Pflegeeinricht.)	942	-	-	1	6
432	Soziale Einricht. f. pflegebedürft. ältere Menschen	72	-	-	-	-
433	Soziale Einrichtungen für behinderte Menschen	-	-	-	-	-
435	Soziale Einrichtungen für Wohnungslose	4 220	-	-	5	259
436	Soziale Einricht. f. Aussiedler u. Ausländer	42 918	-	-	110	566
439	Andere soziale Einrichtungen	1 395	-	-	27	8
44	Kriegsopferfürsorge u. ähnliche Leistungen	-	-	-	-	-
451	Jugendarbeit	20 184	-	-	-	-
452	Jugendsozialarbeit, erzieherischer Kinder- und Jugendschutz	18 562	-	-	15	-
453	Förderung der Erziehung in der Familie	9 683	-	-	-	-
454	Förderung von Kindern in Tageseinrich- tungen und in Tagespflege	27 878	-	-	-	-
455	Hilfe zur Erziehung	230 129	-	-	3	-
456	Hilfe für junge Volljährige/Inobhutnahme	36 576	-	-	-	-
457	Adoptionsvermittlung, Beistandschaft, Amts- pflegschaft u. -vormundschaft, Gerichtshilfen	3 362	-	-	-	-
458	Übrige Hilfen/Sonstige Ausgaben	4 140	-	-	-	-
460	Einrichtungen der Jugendarbeit	17 856	-	-	460	3 002
461	Jugendwohnheime, Schülerheime, Wohnheime für Auszubildende	33	-	-	-	-
462	Einrichtungen der Familienförderung	614	-	-	4	189
463	Einrichtungen für werdende Mütter und Mütter oder Väter mit Kind(ern)	-	-	-	-	-
464	Tageseinrichtungen für Kinder	822 244	-	-	4 977	38 850
465	Erziehungs-, Jugend- und Familien- beratungsstellen	3 031	-	-	-	-
466	Einrichtungen für Hilfe zur Erziehung u. Hilfe f. junge Volljährige sowie f. die Inobhutnahme	3 041	-	-	19	-
467	Einrichtungen der Mitarbeiterfortbildung	-	-	-	-	-
468	Sonstige Einrichtungen	2 471	-	-	2	0
47	Förderung der Wohlfahrtspflege	8 352	-	-	-	-
481	Vollzug des Unterhaltsvorschussgesetz.(UVG)	75 181	-	-	-	-
482	Grundsicherung f. Arbeitsuchende nach SGB II	341 110	294	-	2	-
483	Vollzug des Thüringer Erziehungsgeldgesetzes	6	-	-	-	-
486	Vollzug des Betreuungsgesetzes	1 033	-	-	-	-
487	Hilfe f. Heimkehrer u. politische Häftlinge	16	-	-	-	-
488	Eingliederungshilfe nach dem SGB IX	468 969	-	-	5	-
49	Sonstige soziale Angelegenheiten	25 143	-	-	2	-

Gemeindeverbände nach Arten und Aufgabenbereichen  
1 000 EUR

Zuweisungen und Zuschüsse für Investitionen		Tilgung von Krediten, Rückzahlung innerer Darlehen		Sonstige Ausgaben d. Vermögenshaushalts	Bruttoausgaben d. Vermögenshaushalts	Abzüglich Zahlungen von Gemeinden/ Gemeindeverbänden	Gl.-Nr.
an öffentlichen Bereich	an sonstige Bereiche	an öffentlichen Bereich	an sonstige Bereiche				
30	31	32	33	34	35	36	
<b>319</b>	<b>9 703</b>	-	-	-	<b>59 292</b>	<b>220</b>	<b>4</b>
-	6	-	-	-	187	-	400
-	-	-	-	-	-	-	404
-	-	-	-	-	181	-	405
-	-	-	-	-	-	-	406
-	-	-	-	-	7	-	407
-	-	-	-	-	-	-	408
-	-	-	-	-	-	-	409
-	-	-	-	-	51	-	410
-	-	-	-	-	1	-	411
-	-	-	-	-	-	-	413
-	-	-	-	-	21	-	414
-	-	-	-	-	21	-	415
-	-	-	-	-	-	-	42
-	-	-	-	-	7	-	431
-	-	-	-	-	-	-	432
-	-	-	-	-	-	-	433
-	-	-	-	-	264	-	435
-	147	-	-	-	823	-	436
-	-	-	-	-	35	-	439
-	-	-	-	-	-	-	44
1	5	-	-	-	7	-	451
-	-	-	-	-	15	-	452
-	-	-	-	-	-	-	453
-	-	-	-	-	-	-	454
-	-	-	-	-	3	-	455
-	-	-	-	-	-	-	456
-	-	-	-	-	-	-	457
-	-	-	-	-	-	-	458
4	92	-	-	-	3 557	46	460
-	-	-	-	-	-	-	461
171	-	-	-	-	363	-	462
-	-	-	-	-	-	-	463
143	9 403	-	-	-	53 373	174	464
-	-	-	-	-	-	-	465
-	-	-	-	-	19	-	466
-	-	-	-	-	-	-	467
-	-	-	-	-	2	-	468
-	50	-	-	-	50	-	47
-	-	-	-	-	-	-	481
-	-	-	-	-	297	-	482
-	-	-	-	-	-	-	483
-	-	-	-	-	-	-	486
-	-	-	-	-	-	-	487
-	-	-	-	-	5	-	488
-	-	-	-	-	2	-	49

Noch: 5. Ausgaben und Einnahmen der Gemeinden und  
in

Gl.- Nr.	Einzelplan Aufgabenbereich	Ausgaben d. Vermögens- haushalts ohne Zahlungen gleicher Ebene	Bruttoausg. Verwaltungs- u. Vermögens- haushalt zusammen	Abzüglich Zahlungen v. Gemeinden/Gv zusammen	Abzüglich haushalts- technischer Ver- rechnungen	Bereinigte Ausgaben zusammen
		37	38	39	40	41
<b>4</b>	<b>Soziale Sicherung</b>	<b>59 072</b>	<b>2 764 511</b>	<b>77 115</b>	<b>40 221</b>	<b>2 647 175</b>
400	Allgemeine Sozialverwaltung	187	80 195	527	287	79 381
404	Verwaltung der Grundsicherung im Alter und bei Erwerbsminderung nach SGB XII	-	3 373	-	4	3 369
405	Verwaltung der Grundsicherung für Arbeitsuchende nach SGB II	181	57 460	-	1 298	56 162
406	Betreuungsstelle	-	1 642	-	-	1 642
407	Verwaltung der Jugendhilfe	7	46 710	50	21	46 639
408	Versicherungsamt	-	-	-	-	-
409	Lastenausgleichsverwaltung	-	-	-	-	-
410	Hilfe zum Lebensunterhalt	51	27 215	10	220	26 985
411	Hilfe zur Pflege	1	75 892	2	264	75 625
413	Krankenhilfe, Hilfe bei Schwangerschaft	-	7 036	-	156	6 880
414	Sonstige Hilfen in besonderen Lebenslagen	21	8 628	97	188	8 343
415	Grundsicherung im Alter u. bei Erwerbsmind., Leistungen n. d. Vierten Kapitel SGB XII	21	115 709	-	280	115 429
42	Durchführung des AsylbLG	-	36 461	0	336	36 125
431	Soziale Einricht. für Ältere (ohne Pflegeeinricht.)	7	952	3	7	942
432	Soziale Einricht. f. pflegebedürft. ältere Menschen	-	72	-	-	72
433	Soziale Einrichtungen für behinderte Menschen	-	-	-	-	-
435	Soziale Einrichtungen für Wohnungslose	264	4 506	22	18	4 466
436	Soziale Einricht. f. Aussiedler u. Ausländer	823	44 797	1 056	432	43 309
439	Andere soziale Einrichtungen	35	1 488	57	1	1 429
44	Kriegsopferfürsorge u. ähnliche Leistungen	-	-	-	-	-
451	Jugendarbeit	7	20 311	120	99	20 092
452	Jugendsozialarbeit, erzieherischer Kinder- und Jugendschutz	15	18 581	4	496	18 082
453	Förderung der Erziehung in der Familie	-	9 759	76	-	9 683
454	Förderung von Kindern in Tageseinrich- tungen und in Tagespflege	-	27 891	13	448	27 430
455	Hilfe zur Erziehung	3	236 805	6 674	2 309	227 823
456	Hilfe für junge Volljährige/Inobhutnahme	-	37 161	585	41	36 535
457	Adoptionsvermittlung, Beistandschaft, Amts- pflegschaft u. -vormundschaft, Gerichtshilfen	-	3 362	-	-	3 362
458	Übrige Hilfen/Sonstige Ausgaben	-	4 143	2	-	4 140
460	Einrichtungen der Jugendarbeit	3 511	23 185	1 817	1 466	19 902
461	Jugendwohnheime, Schülerheime, Wohnheime für Auszubildende	-	33	-	-	33
462	Einrichtungen der Familienförderung	363	1 028	50	1	977
463	Einrichtungen für werdende Mütter und Mütter oder Väter mit Kind(ern)	-	-	-	-	-
464	Tageseinrichtungen für Kinder	53 199	938 870	63 427	27 448	847 995
465	Erziehungs-, Jugend- und Familien- beratungsstellen	-	3 032	1	26	3 005
466	Einrichtungen für Hilfe zur Erziehung u. Hilfe f. junge Volljährige sowie f. die Inobhutnahme	19	4 481	1 421	340	2 720
467	Einrichtungen der Mitarbeiterfortbildung	-	-	-	-	-
468	Sonstige Einrichtungen	2	3 156	682	590	1 884
47	Förderung der Wohlfahrtspflege	50	8 430	28	42	8 361
481	Vollzug des Unterhaltsvorschussgesetz.(UVG)	-	75 323	143	396	74 785
482	Grundsicherung f. Arbeitsuchende nach SGB II	297	341 414	8	1 309	340 097
483	Vollzug des Thüringer Erziehungsgeldgesetzes	-	6	-	6	0
486	Vollzug des Betreuungsgesetzes	-	1 033	-	87	946
487	Hilfe f. Heimkehrer u. politische Häftlinge	-	16	-	0	16
488	Eingliederungshilfe nach dem SGB IX	5	469 180	207	1 193	467 780
49	Sonstige soziale Angelegenheiten	2	25 177	33	414	24 730



Gemeindeverbände nach Arten und Aufgabenbereichen  
1 000 EUR

Abzüglich Zahlungen von anderen Ebenen des öffentlichen Bereiches	Nettoausgaben	Steuern (netto), steuerähnliche Einnahmen, Gebühren, zweckgeb. Abgaben	Einnahmen aus Verkauf	Mieten und Pachten	Sonstige Verwaltungs- und Betriebs-einnahmen	Gl.-Nr.
42	43	44	45	46	47	
<b>974 142</b>	<b>1 673 033</b>	<b>39 365</b>	<b>8 314</b>	<b>11 188</b>	<b>5 988</b>	<b>4</b>
8 202	71 178	61	983	13	386	400
172	3 198	-	-	-	-	404
35 075	21 087	102	-	-	119	405
-	1 642	11	-	-	-	406
3 423	43 216	26	-	-	3	407
-	-	-	-	-	-	408
-	-	-	-	-	-	409
814	26 171	-	-	-	1	410
80	75 545	-	-	-	-	411
-	6 880	-	-	-	23	413
114	8 229	-	-	-	1	414
106 641	8 788	-	-	-	0	415
35 078	1 047	0	-	-	5	42
6	936	15	14	23	9	431
-	72	14	-	277	1	432
-	-	-	-	5	-	433
63	4 403	1 113	2	40	40	435
33 689	9 621	2 618	4	1 006	733	436
304	1 125	21	4	24	3	439
-	-	-	-	-	-	44
12 578	7 513	19	-	-	67	451
15 444	2 637	3	-	-	0	452
986	8 697	1	-	-	-	453
11 492	15 939	608	-	-	3	454
18 824	208 999	1	-	10	17	455
1 495	35 040	-	-	-	0	456
164	3 198	2	-	4	-	457
3 669	471	-	-	-	-	458
6 066	13 836	30	24	567	195	460
-	33	-	-	1	-	461
-	977	4	-	51	3	462
-	-	-	-	-	-	463
375 969	472 026	32 592	7 132	8 512	4 308	464
433	2 572	0	-	15	-	465
30	2 690	1 912	6	534	17	466
-	-	-	-	-	-	467
374	1 510	200	-	106	25	468
1 916	6 445	-	-	-	-	47
44 801	29 983	0	-	-	16	481
240 228	99 869	2	-	-	12	482
0	0	-	-	-	-	483
0	946	6	-	-	-	486
17	- 1	4	-	-	-	487
491	467 289	-	-	-	0	488
15 504	9 226	0	147	-	0	49

Noch: 5. Ausgaben und Einnahmen der Gemeinden und Gemeindeverb  
in 1 000 EUR

Gl.- Nr.	Einzelplan Aufgabenbereich	Erstattungen von Ausgaben des Verwaltungshaushalts				von Bund und Land 52
		von Bund und Land 48	von Gemeinden/ Gv 49	von and. öffentl. Bereichen 50	von sonstigen Bereichen 51	
		<b>4</b>	<b>Soziale Sicherung</b>	<b>158 676</b>	<b>47 842</b>	
400	Allgemeine Sozialverwaltung	196	449	411	110	7 413
404	Verwaltung der Grundsicherung im Alter und bei Erwerbsminderung nach SGB XII	-	-	172	-	-
405	Verwaltung der Grundsicherung für Arbeitsuchende nach SGB II	10 558	-	24 480	620	-
406	Betreuungsstelle	-	-	-	-	-
407	Verwaltung der Jugendhilfe	687	-	119	695	2 609
408	Versicherungsamt	-	-	-	-	-
409	Lastenausgleichsverwaltung	-	-	-	-	-
410	Hilfe zum Lebensunterhalt	632	10	-	-	181
411	Hilfe zur Pflege	14	2	66	0	-
413	Krankenhilfe, Hilfe bei Schwangerschaft	-	-	-	888	-
414	Sonstige Hilfen in besonderen Lebenslagen	6	97	-	-	108
415	Grundsicherung im Alter u. bei Erwerbsmind., Leistungen n. d. Vierten Kapitel SGB XII	6 045	-	1	-	100 595
42	Durchführung des AsylbLG	34 592	0	114	-	372
431	Soziale Einricht. für Ältere (ohne Pflegeeinricht.)	-	-	-	2	6
432	Soziale Einricht. f. pflegebedürft. ältere Menschen	-	-	-	-	-
433	Soziale Einrichtungen für behinderte Menschen	-	-	-	-	-
435	Soziale Einrichtungen für Wohnungslose	-	-	-	-	0
436	Soziale Einricht. f. Aussiedler u. Ausländer	31 311	1 056	695	173	1 546
439	Andere soziale Einrichtungen	-	57	-	-	236
44	Kriegsopferfürsorge u. ähnliche Leistungen	-	-	-	-	-
451	Jugendarbeit	63	92	-	-	12 515
452	Jugendsozialarbeit, erzieherischer Kinder- und Jugendschutz	-	-	32	54	15 409
453	Förderung der Erziehung in der Familie	-	76	-	2	986
454	Förderung von Kindern in Tageseinrich- tungen und in Tagespflege	363	8	-	2	11 128
455	Hilfe zur Erziehung	9 738	6 674	135	1 390	8 943
456	Hilfe für junge Volljährige/Inobhutnahme	1 436	585	2	1	58
457	Adoptionsvermittlung, Beistandschaft, Amts- pflegschaft u. -vormundschaft, Gerichtshilfen	-	-	-	-	164
458	Übrige Hilfen/Sonstige Ausgaben	3 617	2	1	0	49
460	Einrichtungen der Jugendarbeit	2	181	33	182	4 597
461	Jugendwohnheime, Schülerheime, Wohnheime für Auszubildende	-	-	-	-	-
462	Einrichtungen der Familienförderung	-	-	-	-	-
463	Einrichtungen für werdende Mütter und Mütter oder Väter mit Kind(ern)	-	-	-	-	-
464	Tageseinrichtungen für Kinder	712	36 049	2 395	15 225	337 644
465	Erziehungs-, Jugend- und Familien- beratungsstellen	-	1	-	-	433
466	Einrichtungen für Hilfe zur Erziehung u. Hilfe f. junge Volljährige sowie f. die Inobhutnahme	0	1 415	30	-	-
467	Einrichtungen der Mitarbeiterfortbildung	-	-	-	-	-
468	Sonstige Einrichtungen	-	682	-	0	374
47	Förderung der Wohlfahrtspflege	-	24	3	-	1 903
481	Vollzug des Unterhaltsvorschussgesetz.(UVG)	44 779	143	23	-	-
482	Grundsicherung f. Arbeitsuchende nach SGB II	-	3	3 392	-	1 334
483	Vollzug des Thüringer Erziehungsgeldgesetzes	-	-	-	-	0
486	Vollzug des Betreuungsgesetzes	-	-	0	-	-
487	Hilfe f. Heimkehrer u. politische Häftlinge	17	-	-	-	-
488	Eingliederungshilfe nach dem SGB IX	354	207	50	41	86
49	Sonstige soziale Angelegenheiten	13 555	30	87	14	1 861

ände nach Arten und Aufgabenbereichen

Allgemeine Zuweisungen, Umlagen, Zuweisungen und Zuschüsse für laufende Zwecke			Aufgaben- bezogene Leistungs- beteiligungen nach SGB II	Ersatz von sozialen Leistungen	Gl.- Nr.
von Gemeinden/ Gv	von and. öffentl. Bereichen	von sonstigen Bereichen			
53	54	55	56	57	
<b>29 053</b>	<b>940</b>	<b>8 856</b>	<b>235 309</b>	<b>81 018</b>	<b>4</b>
79	94	189	-	-	400
-	-	-	-	-	404
-	-	-	-	-	405
-	-	-	-	-	406
50	8	11	-	-	407
-	-	-	-	-	408
-	-	-	-	-	409
-	-	1	-	5 372	410
-	-	-	-	12 685	411
-	-	-	-	0	413
-	-	1	-	193	414
-	-	-	-	4 387	415
-	-	-	-	1 853	42
3	-	2	-	-	431
-	-	-	-	-	432
-	-	-	-	-	433
22	-	2	-	-	435
-	-	47	-	-	436
-	63	22	-	-	439
-	-	-	-	-	44
28	-	484	-	37	451
4	-	324	-	1	452
-	-	19	-	413	453
5	-	54	-	958	454
-	-	191	-	15 990	455
-	-	10	-	2 336	456
-	-	14	-	0	457
-	3	5	-	117	458
1 591	61	240	-	-	460
-	-	-	-	-	461
50	-	7	-	-	462
-	-	-	-	-	463
27 204	515	6 697	-	-	464
-	-	28	-	-	465
6	-	4	-	-	466
-	-	-	-	-	467
-	-	5	-	-	468
4	4	344	-	-	47
-	-	-	-	11 885	481
5	190	2	235 309	6 564	482
-	-	-	-	3	483
-	-	-	-	-	486
-	-	-	-	-	487
-	-	-	-	17 755	488
3	2	155	-	467	49

Noch: 5. Ausgaben und Einnahmen der Gemeinden und  
in

Gl.- Nr.	Einzelplan Aufgabenbereich	Gewinn- anteile, Konzess.- abgaben	Schuldendiensthilfen			
			von Bund und Land	von Gemeinden/ Gv	von and. öffentl. Bereichen	von sonstigen Bereichen
		58	59	60	61	62
<b>4</b>	<b>Soziale Sicherung</b>	<b>288</b>	-	-	-	-
400	Allgemeine Sozialverwaltung	-	-	-	-	-
404	Verwaltung der Grundsicherung im Alter und bei Erwerbsminderung nach SGB XII	-	-	-	-	-
405	Verwaltung der Grundsicherung für Arbeitsuchende nach SGB II	-	-	-	-	-
406	Betreuungsstelle	-	-	-	-	-
407	Verwaltung der Jugendhilfe	-	-	-	-	-
408	Versicherungsamt	-	-	-	-	-
409	Lastenausgleichsverwaltung	-	-	-	-	-
410	Hilfe zum Lebensunterhalt	-	-	-	-	-
411	Hilfe zur Pflege	-	-	-	-	-
413	Krankenhilfe, Hilfe bei Schwangerschaft	-	-	-	-	-
414	Sonstige Hilfen in besonderen Lebenslagen	-	-	-	-	-
415	Grundsicherung im Alter u. bei Erwerbsmind., Leistungen n. d. Vierten Kapitel SGB XII	-	-	-	-	-
42	Durchführung des AsylbLG	-	-	-	-	-
431	Soziale Einricht. für Ältere (ohne Pflegeeinricht.)	-	-	-	-	-
432	Soziale Einricht. f. pflegebedürft. ältere Menschen	-	-	-	-	-
433	Soziale Einrichtungen für behinderte Menschen	-	-	-	-	-
435	Soziale Einrichtungen für Wohnungslose	-	-	-	-	-
436	Soziale Einricht. f. Aussiedler u. Ausländer	-	-	-	-	-
439	Andere soziale Einrichtungen	-	-	-	-	-
44	Kriegsopferfürsorge u. ähnliche Leistungen	-	-	-	-	-
451	Jugendarbeit	-	-	-	-	-
452	Jugendsozialarbeit, erzieherischer Kinder- und Jugendschutz	-	-	-	-	-
453	Förderung der Erziehung in der Familie	-	-	-	-	-
454	Förderung von Kindern in Tageseinrich- tungen und in Tagespflege	-	-	-	-	-
455	Hilfe zur Erziehung	-	-	-	-	-
456	Hilfe für junge Volljährige/Inobhutnahme	-	-	-	-	-
457	Adoptionsvermittlung, Beistandschaft, Amts- pflegschaft u. -vormundschaft, Gerichtshilfen	-	-	-	-	-
458	Übrige Hilfen/Sonstige Ausgaben	-	-	-	-	-
460	Einrichtungen der Jugendarbeit	-	-	-	-	-
461	Jugendwohnheime, Schülerheime, Wohnheime für Auszubildende	-	-	-	-	-
462	Einrichtungen der Familienförderung	-	-	-	-	-
463	Einrichtungen für werdende Mütter und Mütter oder Väter mit Kind(ern)	-	-	-	-	-
464	Tageseinrichtungen für Kinder	288	-	-	-	-
465	Erziehungs-, Jugend- und Familien- beratungsstellen	-	-	-	-	-
466	Einrichtungen für Hilfe zur Erziehung u. Hilfe f. junge Volljährige sowie f. die Inobhutnahme	-	-	-	-	-
467	Einrichtungen der Mitarbeiterfortbildung	-	-	-	-	-
468	Sonstige Einrichtungen	-	-	-	-	-
47	Förderung der Wohlfahrtspflege	-	-	-	-	-
481	Vollzug des Unterhaltsvorschussgesetz.(UVG)	-	-	-	-	-
482	Grundsicherung f. Arbeitsuchende nach SGB II	-	-	-	-	-
483	Vollzug des Thüringer Erziehungsgeldgesetzes	-	-	-	-	-
486	Vollzug des Betreuungsgesetzes	-	-	-	-	-
487	Hilfe f. Heimkehrer u. politische Häftlinge	-	-	-	-	-
488	Eingliederungshilfe nach dem SGB IX	-	-	-	-	-
49	Sonstige soziale Angelegenheiten	-	-	-	-	-

Gemeindeverbände nach Arten und Aufgabenbereichen  
1 000 EUR

Zinseinnahmen			Sonstige Einnahmen d. Verwaltungs- haushalts	Brutto- einnahmen d. Verwal- tungs- haushalts	Abzüglich Zahlungen von Gemeinden/ Gemeinde- verbänden	Einnahmen d. Verwaltungs- haushalts ohne Zahlungen gleicher Ebene	Gl.- Nr.
von Gemeinden/ Gv	von and. öffentl. Bereichen	von sonstigen Bereichen					
63	64	65	66	67	68	69	
-	-	3	941	1 189 971	76 895	1 113 075	4
-	-	-	18	10 400	527	9 873	400
-	-	-	-	-	-	-	-
-	-	-	-	172	-	172	404
-	-	-	8	35 888	-	35 888	405
-	-	-	-	11	-	11	406
-	-	-	83	4 292	50	4 242	407
-	-	-	-	-	-	-	408
-	-	-	-	-	-	-	409
-	-	-	3	6 200	10	6 190	410
-	-	-	1	12 768	2	12 766	411
-	-	-	-	911	-	911	413
-	-	-	0	406	97	309	414
-	-	-	-	111 028	-	111 028	415
-	-	0	-	36 937	0	36 936	42
-	-	-	-	74	3	71	431
-	-	-	-	291	-	291	432
-	-	-	-	-	-	-	433
-	-	-	-	1 219	22	1 197	435
-	-	-	268	39 458	1 056	38 402	436
-	-	-	-	429	57	372	439
-	-	-	-	-	-	-	44
-	-	-	-	13 307	120	13 186	451
-	-	-	-	15 826	4	15 822	452
-	-	-	-	1 498	76	1 421	453
-	-	-	4	13 132	13	13 119	454
-	-	-	1	43 091	6 674	36 417	455
-	-	-	-	4 427	585	3 842	456
-	-	-	-	184	-	184	457
-	-	-	-	3 793	2	3 791	458
-	-	-	-	7 702	1 772	5 930	460
-	-	-	-	1	-	1	461
-	-	-	-	114	50	65	462
-	-	-	-	-	-	-	-
-	-	-	-	-	-	-	463
-	-	3	72	479 347	63 252	416 095	464
-	-	-	-	478	1	477	465
-	-	-	204	4 128	1 421	2 707	466
-	-	-	-	-	-	-	467
-	-	-	0	1 392	682	710	468
-	-	-	0	2 282	28	2 254	47
-	-	-	259	57 104	143	56 961	481
-	-	-	14	246 827	8	246 819	482
-	-	-	-	3	-	3	483
-	-	-	-	6	-	6	486
-	-	-	-	21	-	21	487
-	-	-	0	18 494	207	18 287	488
-	-	-	5	16 326	33	16 293	49

Noch: 5. Ausgaben und Einnahmen der Gemeinden und  
in

Gl.- Nr.	Einzelplan Aufgabenbereich	Rückflüsse von Darlehen			Einnahmen aus Veräußerung von Beteiligungen	Einnahmen aus Veräußerung von Anlage- vermögen
		von Gemeinden/ Gv	von and. öffentl. Bereichen	von sonstigen Bereichen		
		70	71	72	73	74
<b>4</b>	<b>Soziale Sicherung</b>	-	-	<b>635</b>	-	<b>194</b>
400	Allgemeine Sozialverwaltung	-	-	-	-	-
404	Verwaltung der Grundsicherung im Alter und bei Erwerbsminderung nach SGB XII	-	-	-	-	-
405	Verwaltung der Grundsicherung für Arbeitsuchende nach SGB II	-	-	-	-	-
406	Betreuungsstelle	-	-	-	-	-
407	Verwaltung der Jugendhilfe	-	-	-	-	-
408	Versicherungsamt	-	-	-	-	-
409	Lastenausgleichsverwaltung	-	-	-	-	-
410	Hilfe zum Lebensunterhalt	-	-	54	-	-
411	Hilfe zur Pflege	-	-	148	-	-
413	Krankenhilfe, Hilfe bei Schwangerschaft	-	-	-	-	-
414	Sonstige Hilfen in besonderen Lebenslagen	-	-	3	-	-
415	Grundsicherung im Alter u. bei Erwerbsmind., Leistungen n. d. Vierten Kapitel SGB XII	-	-	50	-	-
42	Durchführung des AsylbLG	-	-	-	-	-
431	Soziale Einricht. für Ältere (ohne Pflegeeinricht.)	-	-	-	-	-
432	Soziale Einricht. f. pflegebedürft. ältere Menschen	-	-	-	-	-
433	Soziale Einrichtungen für behinderte Menschen	-	-	-	-	-
435	Soziale Einrichtungen für Wohnungslose	-	-	-	-	-
436	Soziale Einricht. f. Aussiedler u. Ausländer	-	-	-	-	129
439	Andere soziale Einrichtungen	-	-	-	-	-
44	Kriegsopferfürsorge u. ähnliche Leistungen	-	-	-	-	-
451	Jugendarbeit	-	-	-	-	-
452	Jugendsozialarbeit, erzieherischer Kinder- und Jugendschutz	-	-	-	-	-
453	Förderung der Erziehung in der Familie	-	-	-	-	-
454	Förderung von Kindern in Tageseinrich- tungen und in Tagespflege	-	-	-	-	-
455	Hilfe zur Erziehung	-	-	-	-	-
456	Hilfe für junge Volljährige/Inobhutnahme	-	-	-	-	-
457	Adoptionsvermittlung, Beistandschaft, Amts- pflegschaft u. -vormundschaft, Gerichtshilfen	-	-	-	-	-
458	Übrige Hilfen/Sonstige Ausgaben	-	-	-	-	-
460	Einrichtungen der Jugendarbeit	-	-	-	-	6
461	Jugendwohnheime, Schülerheime, Wohnheime für Auszubildende	-	-	-	-	-
462	Einrichtungen der Familienförderung	-	-	-	-	-
463	Einrichtungen für werdende Mütter und Mütter oder Väter mit Kind(ern)	-	-	-	-	-
464	Tageseinrichtungen für Kinder	-	-	1	-	59
465	Erziehungs-, Jugend- und Familien- beratungsstellen	-	-	-	-	-
466	Einrichtungen für Hilfe zur Erziehung u. Hilfe f. junge Volljährige sowie f. die Inobhutnahme	-	-	-	-	-
467	Einrichtungen der Mitarbeiterfortbildung	-	-	-	-	-
468	Sonstige Einrichtungen	-	-	-	-	-
47	Förderung der Wohlfahrtspflege	-	-	-	-	-
481	Vollzug des Unterhaltsvorschussgesetz.(UVG)	-	-	-	-	-
482	Grundsicherung f. Arbeitsuchende nach SGB II	-	-	376	-	-
483	Vollzug des Thüringer Erziehungsgeldgesetzes	-	-	-	-	-
486	Vollzug des Betreuungsgesetzes	-	-	-	-	-
487	Hilfe f. Heimkehrer u. politische Häftlinge	-	-	-	-	-
488	Eingliederungshilfe nach dem SGB IX	-	-	4	-	-
49	Sonstige soziale Angelegenheiten	-	-	-	-	-

Gemeindeverbände nach Arten und Aufgabenbereichen  
1 000 EUR

Zuweisungen und Zuschüsse für Investitionen und Investitionsförderungsmaßnahmen				Einnahmen aus Krediten und inneren Darlehen			Gl.- Nr.
von Bund und Land	von Gemeinden/ Gv	von and. öffentl. Bereichen	von sonstigen Bereichen	von Gemeinden/ Gv	von and. öffentl. Bereichen	von sonstigen Bereichen	
75	76	77	78	79	80	81	
<b>36 424</b>	<b>220</b>	<b>3</b>	<b>648</b>	-	-	-	<b>4</b>
88	-	-	-	-	-	-	400
-	-	-	-	-	-	-	404
37	-	-	-	-	-	-	405
-	-	-	-	-	-	-	406
-	-	-	-	-	-	-	407
-	-	-	-	-	-	-	408
-	-	-	-	-	-	-	409
-	-	-	-	-	-	-	410
-	-	-	-	-	-	-	411
-	-	-	-	-	-	-	413
-	-	-	-	-	-	-	414
-	-	-	-	-	-	-	415
-	-	-	-	-	-	-	42
-	-	-	-	-	-	-	431
-	-	-	-	-	-	-	432
-	-	-	-	-	-	-	433
63	-	-	-	-	-	-	435
136	-	-	-	-	-	-	436
5	-	-	0	-	-	-	439
-	-	-	-	-	-	-	44
-	-	-	0	-	-	-	451
4	-	-	-	-	-	-	452
-	-	-	-	-	-	-	453
1	-	-	-	-	-	-	454
9	-	-	-	-	-	-	455
-	-	-	-	-	-	-	456
-	-	-	-	-	-	-	457
-	-	-	-	-	-	-	458
1 373	46	-	117	-	-	-	460
-	-	-	4	-	-	-	461
-	-	-	-	-	-	-	462
-	-	-	-	-	-	-	463
34 702	174	-	519	-	-	-	464
-	-	-	-	-	-	-	465
-	-	-	-	-	-	-	466
-	-	-	-	-	-	-	467
-	-	-	-	-	-	-	468
5	-	-	6	-	-	-	47
-	-	-	-	-	-	-	481
-	-	3	-	-	-	-	482
-	-	-	-	-	-	-	483
-	-	-	-	-	-	-	486
-	-	-	-	-	-	-	487
-	-	-	-	-	-	-	488
-	-	-	2	-	-	-	49

Noch: 5. Ausgaben und Einnahmen der Gemeinden und  
in

Gl.- Nr.	Einzelplan Aufgabenbereich	Beiträge u. ä. Entgelte, sonstige Einn. d. Vermögens- haushalts	Bruttoein- nahmen des Vermögens- haushalts	Abzüglich Zahlungen von Gemeinden/ Gemeinde- verbänden	Einnahmen d. Vermögens- haushalts ohne Zahlungen gleicher Ebene	Bruttoeinnah- men Verwalt.- u.Vermögens- haushalt zusammen
		82	83	84	85	86
<b>4</b>	<b>Soziale Sicherung</b>	-	<b>38 124</b>	<b>220</b>	<b>37 904</b>	<b>1 228 095</b>
400	Allgemeine Sozialverwaltung	-	88	-	88	10 488
404	Verwaltung der Grundsicherung im Alter und bei Erwerbsminderung nach SGB XII	-	-	-	-	172
405	Verwaltung der Grundsicherung für Arbeitsuchende nach SGB II	-	37	-	37	35 925
406	Betreuungsstelle	-	-	-	-	11
407	Verwaltung der Jugendhilfe	-	-	-	-	4 292
408	Versicherungsamt	-	-	-	-	-
409	Lastenausgleichsverwaltung	-	-	-	-	-
410	Hilfe zum Lebensunterhalt	-	54	-	54	6 254
411	Hilfe zur Pflege	-	148	-	148	12 916
413	Krankenhilfe, Hilfe bei Schwangerschaft	-	-	-	-	911
414	Sonstige Hilfen in besonderen Lebenslagen	-	3	-	3	408
415	Grundsicherung im Alter u. bei Erwerbsmind., Leistungen n. d. Vierten Kapitel SGB XII	-	50	-	50	111 078
42	Durchführung des AsylbLG	-	-	-	-	36 937
431	Soziale Einricht. für Ältere (ohne Pflegeeinricht.)	-	-	-	-	74
432	Soziale Einricht. f. pflegebedürft. ältere Menschen	-	-	-	-	291
433	Soziale Einrichtungen für behinderte Menschen	-	-	-	-	-
435	Soziale Einrichtungen für Wohnungslose	-	63	-	63	1 282
436	Soziale Einricht. f. Aussiedler u.Ausländer	-	265	-	265	39 723
439	Andere soziale Einrichtungen	-	5	-	5	435
44	Kriegsopferfürsorge u. ähnliche Leistungen	-	-	-	-	-
451	Jugendarbeit	-	0	-	0	13 307
452	Jugendsozialarbeit, erzieherischer Kinder- und Jugendschutz	-	4	-	4	15 830
453	Förderung der Erziehung in der Familie	-	-	-	-	1 498
454	Förderung von Kindern in Tageseinrich- tungen und in Tagespflege	-	1	-	1	13 133
455	Hilfe zur Erziehung	-	9	-	9	43 099
456	Hilfe für junge Volljährige/Inobhutnahme	-	-	-	-	4 427
457	Adoptionsvermittlung, Beistandschaft, Amts- pflegschaft u. -vormundschaft, Gerichtshilfen	-	-	-	-	184
458	Übrige Hilfen/Sonstige Ausgaben	-	-	-	-	3 793
460	Einrichtungen der Jugendarbeit	-	1 542	46	1 496	9 244
461	Jugendwohnheime, Schülerheime, Wohnheime für Auszubildende	-	4	-	4	5
462	Einrichtungen der Familienförderung	-	-	-	-	114
463	Einrichtungen für werdende Mütter und Mütter oder Väter mit Kind(ern)	-	-	-	-	-
464	Tageseinrichtungen für Kinder	-	35 456	174	35 281	514 803
465	Erziehungs-, Jugend- und Familien- beratungsstellen	-	-	-	-	478
466	Einrichtungen für Hilfe zur Erziehung u. Hilfe f. junge Volljährige sowie f. die Inobhutnahme	-	-	-	-	4 128
467	Einrichtungen der Mitarbeiterfortbildung	-	-	-	-	-
468	Sonstige Einrichtungen	-	-	-	-	1 392
47	Förderung der Wohlfahrtspflege	-	11	-	11	2 293
481	Vollzug des Unterhaltsvorschussgesetz.(UVG)	-	-	-	-	57 104
482	Grundsicherung f. Arbeitsuchende nach SGB II	-	380	-	380	247 207
483	Vollzug des Thüringer Erziehungsgeldgesetzes	-	-	-	-	3
486	Vollzug des Betreuungsgesetzes	-	-	-	-	6
487	Hilfe f. Heimkehrer u. politische Häftlinge	-	-	-	-	21
488	Eingliederungshilfe nach dem SGB IX	-	4	-	4	18 497
49	Sonstige soziale Angelegenheiten	-	2	-	2	16 328



Gemeindeverbände nach Arten und Aufgabenbereichen  
1 000 EUR

Abzüglich Zahlungen v. Gemeinden/ Gemeinde- verbänden zusammen	Abzüglich haushalts- technischer Verrech- nungen	Bereinigte Einnahmen zusammen	Abzüglich Zahlungen von anderen Ebenen des öffentlichen Bereiches	Netto- einnahmen	Mehr- ausgaben (-)/ Mehr- einnahmen (Brutto)	Gl.- Nr.
87	88	89	90	91	92	
<b>77 115</b>	<b>17 058</b>	<b>1 133 921</b>	<b>974 142</b>	<b>159 780</b>	<b>- 1 536 416</b>	<b>4</b>
527	67	9 895	8 202	1 692	- 69 706	400
-	-	172	172	-	- 3 201	404
-	620	35 305	35 075	230	- 21 534	405
-	-	11	-	11	- 1 630	406
50	711	3 530	3 423	107	- 42 418	407
-	-	-	-	-	-	408
-	-	-	-	-	-	409
10	-	6 244	814	5 430	- 20 961	410
2	-	12 914	80	12 834	- 62 976	411
-	888	23	-	23	- 6 125	413
97	-	311	114	197	- 8 220	414
-	-	111 078	106 641	4 438	- 4 630	415
0	-	36 936	35 078	1 859	- 476	42
3	-	71	6	66	- 877	431
-	-	291	-	291	- 219	432
-	-	-	-	-	-	433
22	-	1 260	63	1 196	- 3 225	435
1 056	268	38 399	33 689	4 711	- 5 074	436
57	-	377	304	74	- 1 053	439
-	-	-	-	-	-	44
120	-	13 186	12 578	608	- 7 004	451
4	54	15 772	15 444	328	- 2 751	452
76	-	1 421	986	435	- 8 262	453
13	1	13 119	11 492	1 627	- 14 758	454
6 674	1 386	35 040	18 824	16 216	- 193 706	455
585	-	3 842	1 495	2 347	- 32 734	456
-	-	184	164	20	- 3 178	457
2	-	3 791	3 669	122	- 349	458
1 817	7	7 419	6 066	1 353	- 13 941	460
-	-	5	-	5	- 28	461
50	-	65	-	65	- 913	462
-	-	-	-	-	-	463
63 427	12 797	438 579	375 969	62 610	- 424 067	464
1	-	477	433	44	- 2 554	465
1 421	204	2 503	30	2 473	- 353	466
-	-	-	-	-	-	467
682	-	710	374	336	- 1 764	468
28	-	2 265	1 916	350	- 6 137	47
143	-	56 961	44 801	12 160	- 18 219	481
8	-	247 199	240 228	6 971	- 94 208	482
-	-	3	0	3	- 3	483
-	-	6	0	6	- 1 027	486
-	-	21	17	4	- 5	487
207	41	18 250	491	17 759	- 450 682	488
33	14	16 281	15 504	776	- 8 849	49

Noch: 5. Ausgaben und Einnahmen der Gemeinden und  
in

Gl.- Nr.	Einzelplan Aufgabenbereich	Personalausgaben				
		zusammen	Dienst- bezüge einschl. Sozial- versich.	Versorgungs- bezüge, einschl. Beiträge zu Versorgungs- kassen	Aufwendungen für ehren- amtliche Tätigkeit	Beihilfen, Unterstüt- zungen u. dgl., Personal- nebenausg.
<b>5</b>	<b>Gesundheit, Sport, Erholung</b>	<b>90 497</b>	<b>86 651</b>	<b>3 462</b>	<b>111</b>	<b>272</b>
50	Gesundheitsverwaltung	45 742	43 779	1 782	57	125
51	Krankenhäuser	500	-	500	-	-
54	Sonst. Einricht. u. Maßn. d. Gesundheitspflege	9 217	8 861	266	-	91
55	Förderung des Sports	1 764	1 704	52	-	8
56	Eigene Sportstätten	6 654	6 488	155	2	9
57	Badeanstalten	4 700	4 586	112	-	2
58	Park- und Gartenanlagen	21 106	20 474	563	32	37
59	Sonstige Erholungseinrichtungen	813	760	33	20	-
<b>6</b>	<b>Bau- und Wohnungswesen, Verkehr</b>	<b>132 188</b>	<b>125 888</b>	<b>5 633</b>	<b>4</b>	<b>663</b>
60	Bauverwaltung	66 679	64 104	2 383	0	192
61	Städteplanung, Vermessung, Bauordnung	46 836	43 794	2 698	2	342
62	Wohnungsbauförderung	1 694	1 618	62	-	15
63	Gemeindestraßen	9 552	9 241	242	2	67
65	Kreisstraßen	1 567	1 525	41	-	1
660	Bundesstraßen	42	41	1	-	0
665	Landesstraßen	25	25	1	-	-
670	Straßenbeleuchtung	1 209	1 179	30	-	-
675	Straßenreinigung	1 369	1 316	42	-	10
68	Parkeinrichtungen	366	353	11	-	2
69	Wasserläufe/Wasserbau	2 849	2 694	122	-	33
<b>7</b>	<b>Öffentl. Einrichtungen, Wirtschaftsförderung</b>	<b>136 186</b>	<b>132 322</b>	<b>3 659</b>	<b>46</b>	<b>159</b>
70	Abwasserbeseitigung	556	540	14	2	0
72	Abfallbeseitigung	4 273	4 036	212	-	26
73	Märkte	1 389	1 341	45	-	2
74	Schlacht- und Viehhöfe	1 367	1 337	30	-	0
75	Bestattungswesen	12 680	12 322	326	2	30
76	Sonstige öffentliche Einrichtungen	2 058	1 975	66	17	0
77	Hilfsbetriebe der Verwaltung	97 630	95 154	2 431	0	46
78	Förderung der Land- und Forstwirtschaft	1 060	1 013	45	-	3
790	Fremdenverkehr	5 040	4 845	157	22	17
791	Sonst. Förderung von Wirtschaft u. Verkehr	9 410	9 055	316	4	36
792	Förderung des ÖPNV	723	704	19	-	1
<b>8</b>	<b>Wirtschaftliche Unternehmen, Allgemeines Grund- und Sondervermögen</b>	<b>5 511</b>	<b>5 315</b>	<b>171</b>	<b>9</b>	<b>17</b>
80	Verwaltung der wirtschaftlichen Unternehmen	421	388	30	-	4
810	Elektrizitätsversorgung	27	27	1	-	-
813	Gasversorgung	-	-	-	-	-
815	Wasserversorgung	49	46	1	2	-
816	Fernwärmeversorgung	-	-	-	-	-
817	Kombinierte Versorgungsunternehmen	-	-	-	-	-
818	Versorgung mit technischer Informations- und Telekommunikationsinfrastruktur	35	33	1	-	0
82	Verkehrsunternehmen	21	18	0	3	0
83	Kombinierte Versorgungs- u. Verkehrsunter- nehmen	-	-	-	-	-
84	Unternehmen der Wirtschaftsförderung	28	28	1	0	-
85	Land- und forstwirtschaftliche Unternehmen	1 680	1 613	61	1	5
86	Kur- und Badebetriebe	808	791	17	1	-
87	Sonstige wirtschaftliche Unternehmen	1 092	1 057	28	1	6
88	Allgemeines Grundvermögen	1 351	1 315	32	2	2
89	Allgemeines Sondervermögen	-	-	-	-	-
<b>9</b>	<b>Allgemeine Finanzwirtschaft</b>	<b>-</b>	<b>-</b>	<b>-</b>	<b>-</b>	<b>-</b>
90	Steuern, allg. Zuweisungen u. allg. Umlagen	-	-	-	-	-
91	Sonstige allgemeine Finanzwirtschaft	-	-	-	-	-
92	Deckung von Sollfehlbeträgen	-	-	-	-	-
	<b>Summe Einzelpläne 0 bis 9</b>	<b>1 684 194</b>	<b>1 541 438</b>	<b>96 007</b>	<b>27 604</b>	<b>19 145</b>

Gemeindeverbände nach Arten und Aufgabenbereichen  
1 000 EUR

Unterhalt der Grundstücke und des sonstigen unbewegl. Vermögens	Geräte, Ausstattungs-, Ausrüstungs-, sonstige Gebrauchsgegenstände	Mieten und Pachten	Bewirtschaftung der Grundstücke, baulichen Anlagen usw.	Haltung von Fahrzeugen	Weitere Verwaltungs- und Betriebsausgaben	Sonstige Geschäfts- und Sachausgaben	Gl.-Nr.
6	7	8	9	10	11	12	
<b>19 993</b>	<b>1 879</b>	<b>4 045</b>	<b>17 597</b>	<b>876</b>	<b>6 772</b>	<b>5 189</b>	<b>5</b>
50	304	56	492	5	4 026	1 064	50
-	-	-	-	-	-	94	51
15	16	290	186	1	227	128	54
41	51	2 809	2 365	27	78	240	55
3 373	374	248	9 541	130	281	585	56
1 089	203	90	2 124	16	834	2 239	57
13 950	787	457	2 322	673	1 174	516	58
1 476	143	94	567	24	152	322	59
<b>82 067</b>	<b>1 551</b>	<b>1 038</b>	<b>22 936</b>	<b>1 049</b>	<b>40 123</b>	<b>14 437</b>	<b>6</b>
365	222	177	128	85	489	1 410	60
414	313	258	96	1	4 445	10 989	61
19	0	11	19	-	27	661	62
51 129	746	313	18 935	610	3 578	739	63
13 531	52	2	1 093	102	89	175	65
2 217	-	-	10	-	-	0	660
875	0	0	45	-	23	3	665
6 688	22	31	23	11	20 598	58	670
4 067	111	161	2 364	227	10 232	110	675
318	82	43	100	-	410	76	68
2 443	2	42	123	13	230	216	69
<b>13 486</b>	<b>3 343</b>	<b>4 418</b>	<b>15 744</b>	<b>12 095</b>	<b>82 091</b>	<b>7 893</b>	<b>7</b>
1 052	9	7	1 929	8	2 337	600	70
1 123	94	458	1 034	56	61 426	722	72
66	40	32	675	14	891	400	73
0	4	-	0	-	20	7	74
5 478	498	125	2 551	264	1 278	1 049	75
2 449	350	188	6 543	5	288	778	76
1 165	2 163	3 383	2 201	11 699	846	1 446	77
1 887	16	31	293	29	658	69	78
165	132	164	292	6	2 081	1 559	790
77	39	24	189	15	982	1 048	791
25	-	6	36	-	11 284	214	792
<b>18 314</b>	<b>1 098</b>	<b>1 278</b>	<b>24 508</b>	<b>224</b>	<b>6 905</b>	<b>7 674</b>	<b>8</b>
-	26	3	4	41	-	15	80
30	0	-	13	3	33	312	810
-	-	-	-	-	-	7	813
59	10	0	196	25	84	206	815
20	-	19	59	-	-	45	816
6	10	-	74	-	0	107	817
-	-	-	-	-	25	190	818
192	0	14	27	10	19	26	82
-	-	-	-	-	-	-	83
190	21	116	543	-	27	743	84
6 869	42	16	572	109	4 964	908	85
153	20	163	471	15	374	1 582	86
363	72	256	896	4	304	749	87
10 431	896	691	21 652	17	1 060	2 417	88
-	-	-	0	-	15	366	89
-	-	-	-	-	-	-	<b>9</b>
-	-	-	-	-	-	-	90
-	-	-	-	-	-	-	91
-	-	-	-	-	-	-	92
<b>178 938</b>	<b>39 683</b>	<b>82 235</b>	<b>238 981</b>	<b>25 427</b>	<b>276 283</b>	<b>143 848</b>	

Noch: 5. Ausgaben und Einnahmen der Gemeinden und  
in

Gl.- Nr.	Einzelplan Aufgabenbereich	Erstattungen von Ausgaben des Verwaltungshaushalts		Kalkulatorische Kosten		Aufgaben- bezogene Leistungs- beteiligungen nach SGB II
		an öffentlichen Bereich	an sonstige Bereiche	Ab- schrei- bungen	Verzinsung d. Anlage- kapitals	
		13	14	15	16	
<b>5</b>	<b>Gesundheit, Sport, Erholung</b>	<b>648</b>	<b>19 949</b>	<b>3 454</b>	<b>1 367</b>	-
50	Gesundheitsverwaltung	38	124	2	0	-
51	Krankenhäuser	-	-	-	-	-
54	Sonst. Einricht. u. Maßn. d. Gesundheitspflege	10	1 653	11	3	-
55	Förderung des Sports	214	1 760	190	55	-
56	Eigene Sportstätten	157	1 452	808	580	-
57	Badeanstalten	18	1 211	1 715	560	-
58	Park- und Gartenanlagen	73	12 294	557	130	-
59	Sonstige Erholungseinrichtungen	139	1 455	172	38	-
<b>6</b>	<b>Bau- und Wohnungswesen, Verkehr</b>	<b>1 404</b>	<b>24 969</b>	<b>4 010</b>	<b>493</b>	-
60	Bauverwaltung	45	46	13	16	-
61	Städteplanung, Vermessung, Bauordnung	97	1 696	202	12	-
62	Wohnungsbauförderung	9	92	-	-	-
63	Gemeindestraßen	1 207	12 623	3 575	431	-
65	Kreisstraßen	-	1 948	-	-	-
660	Bundesstraßen	-	4	-	-	-
665	Landesstraßen	-	42	-	-	-
670	Straßenbeleuchtung	1	598	28	9	-
675	Straßenreinigung	43	6 570	32	3	-
68	Parkeinrichtungen	-	385	79	10	-
69	Wasserläufe/Wasserbau	3	966	80	13	-
<b>7</b>	<b>Öffentl. Einrichtungen, Wirtschaftsförderung</b>	<b>6 792</b>	<b>27 175</b>	<b>6 635</b>	<b>2 351</b>	-
70	Abwasserbeseitigung	248	640	1 176	370	-
72	Abfallbeseitigung	5 363	14 579	412	6	-
73	Märkte	-	816	79	126	-
74	Schlacht- und Viehhöfe	118	16	-	-	-
75	Bestattungswesen	81	6 769	1 499	1 068	-
76	Sonstige öffentliche Einrichtungen	13	771	1 768	406	-
77	Hilfsbetriebe der Verwaltung	775	2 105	1 551	303	-
78	Förderung der Land- und Forstwirtschaft	1	450	25	4	-
790	Fremdenverkehr	62	712	50	27	-
791	Sonst. Förderung von Wirtschaft u. Verkehr	93	170	75	40	-
792	Förderung des ÖPNV	38	146	-	-	-
<b>8</b>	<b>Wirtschaftliche Unternehmen, Allgemeines Grund- und Sondervermögen</b>	<b>498</b>	<b>6 277</b>	<b>3 431</b>	<b>10 593</b>	-
80	Verwaltung der wirtschaftlichen Unternehmen	-	-	-	-	-
810	Elektrizitätsversorgung	-	76	132	12	-
813	Gasversorgung	-	0	-	-	-
815	Wasserversorgung	15	162	212	74	-
816	Fernwärmeversorgung	-	8	32	5	-
817	Kombinierte Versorgungsunternehmen	-	8	94	6	-
818	Versorgung mit technischer Informations- und Telekommunikationsinfrastruktur	-	-	-	-	-
82	Verkehrsunternehmen	-	281	-	-	-
83	Kombinierte Versorgungs- u. Verkehrsunter- nehmen	-	-	-	-	-
84	Unternehmen der Wirtschaftsförderung	241	19	227	208	-
85	Land- und forstwirtschaftliche Unternehmen	38	1 384	63	19	-
86	Kur- und Badebetriebe	-	1 743	344	357	-
87	Sonstige wirtschaftliche Unternehmen	5	251	199	41	-
88	Allgemeines Grundvermögen	199	2 327	2 130	9 871	-
89	Allgemeines Sondervermögen	-	19	-	-	-
<b>9</b>	<b>Allgemeine Finanzwirtschaft</b>	<b>6</b>	<b>23</b>	<b>-</b>	<b>-</b>	<b>-</b>
90	Steuern, allg. Zuweisungen u. allg. Umlagen	-	-	-	-	-
91	Sonstige allgemeine Finanzwirtschaft	6	23	-	-	-
92	Deckung von Sollfehlbeträgen	-	-	-	-	-
	<b>Summe Einzelpläne 0 bis 9</b>	<b>83 466</b>	<b>189 224</b>	<b>34 192</b>	<b>23 967</b>	<b>224 126</b>

Gemeindeverbände nach Arten und Aufgabenbereichen  
1 000 EUR

Zuweisungen u. sonstige Zuschüsse für lfd. Zwecke, allg. Zuweisungen, Umlagen		Schulden-dienst-hilfen	Soziale Leistungen	Sonstige Ausgaben d. Verwaltungs-haushalts	Brutto-ausgaben des Verwaltungs-haushalts	Abzüglich Zahlungen von Gemeinden/ Gemeinde-verbänden	Gl.-Nr.
an öffentlichen Bereich	an sonstige Bereiche						
18	19	20	21	22	23	24	
<b>26 410</b>	<b>40 798</b>	-	-	<b>10</b>	<b>239 482</b>	<b>2 733</b>	<b>5</b>
2 521	243	-	-	0	54 669	1 351	50
21 924	8 000	-	-	-	30 518	-	51
14	4 082	-	-	0	15 852	-	54
1 415	16 702	-	-	0	27 713	198	55
223	4 628	-	-	7	29 040	1 062	56
285	1 825	-	-	2	16 910	23	57
18	3 355	-	-	1	57 412	91	58
9	1 964	-	-	-	7 368	9	59
<b>2 544</b>	<b>18 472</b>	-	-	<b>1 917</b>	<b>349 197</b>	<b>643</b>	<b>6</b>
-	709	-	-	0	70 385	90	60
97	2 225	-	-	1 543	69 226	188	61
5	-	-	-	-	2 537	-	62
1 889	8 906	-	-	26	114 259	109	63
13	4 474	-	-	309	23 355	117	65
-	35	-	-	-	2 308	-	660
-	153	-	-	2	1 167	-	665
-	618	-	-	-	29 895	2	670
241	1 226	-	-	4	26 760	107	675
132	-	-	-	33	2 033	-	68
166	126	-	-	0	7 273	30	69
<b>14 484</b>	<b>80 318</b>	-	-	<b>4 877</b>	<b>417 888</b>	<b>8 225</b>	<b>7</b>
2 302	410	-	-	79	11 723	178	70
229	244	-	-	3 240	93 260	234	72
-	20	-	-	-	4 549	-	73
-	-	-	-	2	1 534	-	74
0	592	-	-	512	34 443	5	75
3	243	-	-	-	15 866	43	76
13	1 677	-	-	16	126 972	2 049	77
-	100	-	-	1	4 623	10	78
95	2 722	-	-	15	13 123	122	790
151	3 943	-	-	-	16 254	279	791
11 691	70 366	-	-	1 013	95 542	5 305	792
70	28 397	496	-	532	115 808	828	<b>8</b>
12	37	-	-	-	559	-	80
-	124	-	-	2	765	-	810
-	87	-	-	-	95	-	813
-	116	-	-	8	1 216	15	815
-	245	-	-	-	433	-	816
-	3 108	-	-	-	3 412	-	817
-	-	-	-	-	249	34	818
-	9 406	-	-	-	9 995	305	82
-	-	-	-	-	-	-	83
3	3 868	-	-	-	6 236	342	84
17	310	-	-	0	16 990	11	85
-	4 681	496	-	70	11 276	5	86
1	2 966	-	-	21	7 219	-	87
13	308	-	-	260	53 624	116	88
24	3 141	-	-	171	3 737	-	89
<b>689 057</b>	-	<b>1</b>	-	<b>511 532</b>	<b>1 200 619</b>	<b>672 091</b>	<b>9</b>
689 057	-	-	-	5 292	694 349	672 085	90
-	-	1	-	506 240	506 271	6	91
-	-	-	-	-	-	-	92
<b>796 667</b>	<b>843 021</b>	<b>497</b>	<b>1 178 322</b>	<b>519 616</b>	<b>6 562 688</b>	<b>775 749</b>	

Noch: 5. Ausgaben und Einnahmen der Gemeinden und  
in

Gl.- Nr.	Einzelplan Aufgabenbereich	Ausgaben d. Verwaltungs- haushalts ohne Zahlungen gleicher Ebene	Gewährung von Darlehen	Erwerb von Beteiligungen, Kapital- einlagen	Erwerb von Sachvermögen	Bau- maßnahmen
		25	26	27	28	29
<b>5</b>	<b>Gesundheit, Sport, Erholung</b>	<b>236 750</b>	<b>430</b>	<b>449</b>	<b>7 435</b>	<b>40 978</b>
50	Gesundheitsverwaltung	53 318	-	-	215	3
51	Krankenhäuser	30 518	-	-	-	-
54	Sonst. Einricht. u. Maßn. d. Gesundheitspflege	15 852	-	-	5	1 245
55	Förderung des Sports	27 515	-	-	183	1 530
56	Eigene Sportstätten	27 978	430	449	4 643	19 260
57	Badeanstalten	16 887	-	-	241	6 816
58	Park- und Gartenanlagen	57 322	-	-	1 714	5 113
59	Sonstige Erholungseinrichtungen	7 359	-	-	434	7 009
<b>6</b>	<b>Bau- und Wohnungswesen, Verkehr</b>	<b>348 554</b>	<b>-</b>	<b>312</b>	<b>13 870</b>	<b>350 702</b>
60	Bauverwaltung	70 295	-	-	79	245
61	Städteplanung, Vermessung, Bauordnung	69 038	-	-	10 533	121 321
62	Wohnungsbauförderung	2 537	-	312	246	9 628
63	Gemeindestraßen	114 150	-	-	1 831	171 274
65	Kreisstraßen	23 238	-	-	519	20 238
660	Bundesstraßen	2 308	-	-	-	23
665	Landesstraßen	1 167	-	-	1	869
670	Straßenbeleuchtung	29 893	-	-	84	8 636
675	Straßenreinigung	26 653	-	-	367	67
68	Parkeinrichtungen	2 033	-	-	162	1 325
69	Wasserläufe/Wasserbau	7 243	-	-	47	17 075
<b>7</b>	<b>Öffentl. Einrichtungen, Wirtschaftsförderung</b>	<b>409 663</b>	<b>-</b>	<b>1 543</b>	<b>17 491</b>	<b>44 877</b>
70	Abwasserbeseitigung	11 544	-	-	390	2 408
72	Abfallbeseitigung	93 025	-	-	11	2 055
73	Märkte	4 549	-	-	67	9
74	Schlacht- und Viehhöfe	1 534	-	-	20	-
75	Bestattungswesen	34 438	-	-	633	6 095
76	Sonstige öffentliche Einrichtungen	15 823	-	-	551	17 032
77	Hilfsbetriebe der Verwaltung	124 923	-	-	14 907	2 310
78	Förderung der Land- und Forstwirtschaft	4 613	-	700	401	4 309
790	Fremdenverkehr	13 001	-	393	156	4 642
791	Sonst. Förderung von Wirtschaft u. Verkehr	15 976	-	1	271	5 676
792	Förderung des ÖPNV	90 237	-	450	83	342
<b>8</b>	<b>Wirtschaftliche Unternehmen, Allgemeines Grund- und Sondervermögen</b>	<b>114 980</b>	<b>850</b>	<b>1 530</b>	<b>24 858</b>	<b>48 420</b>
80	Verwaltung der wirtschaftlichen Unternehmen	559	100	1	-	-
810	Elektrizitätsversorgung	765	-	200	-	721
813	Gasversorgung	95	-	-	-	-
815	Wasserversorgung	1 201	-	-	2	67
816	Fernwärmeversorgung	433	-	39	-	685
817	Kombinierte Versorgungsunternehmen	3 412	-	-	-	11
818	Versorgung mit technischer Informations- und Telekommunikationsinfrastruktur	215	-	1	58	669
82	Verkehrsunternehmen	9 690	-	11	2	-
83	Kombinierte Versorgungs- u. Verkehrsuntern.	-	-	-	-	8
84	Unternehmen der Wirtschaftsförderung	5 894	250	153	449	5 284
85	Land- und forstwirtschaftliche Unternehmen	16 980	-	2	1 729	937
86	Kur- und Badebetriebe	11 271	-	-	887	6 775
87	Sonstige wirtschaftliche Unternehmen	7 219	-	1	235	513
88	Allgemeines Grundvermögen	53 507	-	697	12 051	32 744
89	Allgemeines Sondervermögen	3 737	500	425	9 446	7
<b>9</b>	<b>Allgemeine Finanzwirtschaft</b>	<b>528 528</b>	<b>-</b>	<b>-</b>	<b>-</b>	<b>-</b>
90	Steuern, allg. Zuweisungen u. allg. Umlagen	22 264	-	-	-	-
91	Sonstige allgemeine Finanzwirtschaft	506 264	-	-	-	-
92	Deckung von Sollfehlbeträgen	-	-	-	-	-
	<b>Summe Einzelpläne 0 bis 9</b>	<b>5 786 939</b>	<b>2 534</b>	<b>3 971</b>	<b>166 307</b>	<b>729 355</b>

Gemeindeverbände nach Arten und Aufgabenbereichen  
1 000 EUR

Zuweisungen und Zuschüsse für Investitionen		Tilgung von Krediten, Rückzahlung innerer Darlehen		Sonstige Ausgaben d. Vermögenshaushalts	Bruttoausgaben d. Vermögenshaushalts	Abzüglich Zahlungen von Gemeinden/ Gemeindeverbänden	Gl.-Nr.
an öffentlichen Bereich	an sonstige Bereiche	an öffentlichen Bereich	an sonstige Bereiche				
30	31	32	33	34	35	36	
<b>1 248</b>	<b>4 148</b>	-	<b>81</b>	-	<b>54 769</b>	<b>780</b>	<b>5</b>
-	450	-	-	-	668	-	50
-	-	-	-	-	-	-	51
-	1	-	-	-	1 251	-	54
366	2 744	-	-	-	4 822	-	55
674	516	-	81	-	26 053	648	56
52	62	-	-	-	7 171	107	57
-	-	-	-	-	6 827	3	58
156	376	-	-	-	7 975	23	59
<b>5 465</b>	<b>16 038</b>	-	-	<b>86</b>	<b>386 472</b>	<b>1 652</b>	<b>6</b>
8	-	-	-	-	333	-	60
883	13 632	-	-	86	146 455	890	61
-	1 026	-	-	-	11 212	5	62
3 750	1 028	-	-	-	177 883	293	63
383	264	-	-	-	21 404	128	65
-	-	-	-	-	23	-	660
-	-	-	-	-	870	-	665
-	-	-	-	-	8 720	-	670
-	-	-	-	-	434	-	675
-	-	-	-	-	1 486	-	68
440	89	-	-	-	17 651	336	69
<b>4 472</b>	<b>11 923</b>	-	<b>59</b>	-	<b>80 366</b>	<b>603</b>	<b>7</b>
1 284	-	-	7	-	4 089	-	70
-	938	-	-	-	3 003	-	72
-	-	-	-	-	76	-	73
-	-	-	-	-	20	-	74
-	54	-	52	-	6 834	5	75
419	76	-	-	-	18 079	51	76
59	-	-	-	-	17 276	43	77
5	12	-	-	-	5 427	-	78
130	276	-	-	-	5 597	206	790
2 574	10 268	-	-	-	18 789	299	791
-	300	-	-	-	1 175	-	792
<b>5 679</b>	<b>1 735</b>	-	<b>13</b>	<b>59</b>	<b>83 144</b>	<b>976</b>	<b>8</b>
-	-	-	-	-	101	-	80
-	2	-	-	-	924	-	810
-	-	-	-	-	-	-	813
75	-	-	-	-	144	-	815
-	-	-	-	-	724	-	816
-	479	-	-	-	491	-	817
8	284	-	-	-	1 020	71	818
-	-	-	-	-	14	-	82
-	-	-	-	-	8	-	83
-	190	-	-	-	6 326	-	84
-	71	-	-	-	2 739	-	85
5 342	294	-	-	-	13 297	-	86
-	75	-	6	-	829	-	87
150	339	-	-	59	46 039	905	88
104	-	-	7	-	10 489	-	89
<b>123</b>	<b>86</b>	<b>683</b>	<b>232 703</b>	<b>236 048</b>	<b>469 644</b>	-	<b>9</b>
-	86	-	-	-	86	-	90
123	-	683	232 703	220 385	453 895	-	91
-	-	-	-	<b>15 663</b>	<b>15 663</b>	-	92
<b>24 827</b>	<b>48 915</b>	<b>683</b>	<b>232 860</b>	<b>236 263</b>	<b>1 445 715</b>	<b>7 486</b>	

Noch: 5. Ausgaben und Einnahmen der Gemeinden und  
in

Gl.- Nr.	Einzelplan Aufgabenbereich	Ausgaben d. Vermögens- haushalts ohne Zahlungen gleicher Ebene	Bruttoausg. Verwaltungs- u. Vermögens- haushalt zusammen	Abzüglich Zahlungen v. Gemeinden/Gv zusammen	Abzüglich haushalts- technischer Ver- rechnungen	Bereinigte Ausgaben zusammen
		37	38	39	40	41
<b>5</b>	<b>Gesundheit, Sport, Erholung</b>	<b>53 988</b>	<b>294 251</b>	<b>3 513</b>	<b>23 355</b>	<b>267 383</b>
50	Gesundheitsverwaltung	668	55 337	1 351	83	53 903
51	Krankenhäuser	-	30 518	-	-	30 518
54	Sonst. Einricht. u. Maßn. d. Gesundheitspflege	1 251	17 103	-	723	16 380
55	Förderung des Sports	4 822	32 535	198	2 004	30 334
56	Eigene Sportstätten	25 405	55 093	1 710	2 639	50 744
57	Badeanstalten	7 064	24 081	130	3 351	20 600
58	Park- und Gartenanlagen	6 825	64 240	93	12 973	51 173
59	Sonstige Erholungseinrichtungen	7 953	15 343	32	1 581	13 730
<b>6</b>	<b>Bau- und Wohnungswesen, Verkehr</b>	<b>384 820</b>	<b>735 669</b>	<b>2 295</b>	<b>29 272</b>	<b>704 102</b>
60	Bauverwaltung	333	70 718	90	74	70 554
61	Städteplanung, Vermessung, Bauordnung	145 565	215 681	1 078	2 897	211 706
62	Wohnungsbauförderung	11 208	13 749	5	64	13 680
63	Gemeindestraßen	177 590	292 142	402	15 971	275 769
65	Kreisstraßen	21 275	44 759	246	2 248	42 265
660	Bundesstraßen	23	2 331	-	4	2 328
665	Landesstraßen	870	2 037	-	42	1 995
670	Straßenbeleuchtung	8 720	38 615	2	500	38 113
675	Straßenreinigung	434	27 194	107	5 944	21 143
68	Parkeinrichtungen	1 486	3 519	-	469	3 050
69	Wasserläufe/Wasserbau	17 315	24 924	366	1 059	23 499
<b>7</b>	<b>Öffentl. Einrichtungen, Wirtschaftsförderung</b>	<b>79 762</b>	<b>498 253</b>	<b>8 828</b>	<b>28 522</b>	<b>460 903</b>
70	Abwasserbeseitigung	4 089	15 811	178	2 248	13 386
72	Abfallbeseitigung	3 003	96 262	234	6 358	89 671
73	Märkte	76	4 625	-	1 017	3 607
74	Schlacht- und Viehhöfe	20	1 554	-	17	1 536
75	Bestattungswesen	6 829	41 277	10	9 815	31 452
76	Sonstige öffentliche Einrichtungen	18 028	33 945	93	2 921	30 930
77	Hilfsbetriebe der Verwaltung	17 233	144 249	2 092	3 832	138 324
78	Förderung der Land- und Forstwirtschaft	5 427	10 050	10	467	9 573
790	Fremdenverkehr	5 391	18 720	328	565	17 827
791	Sonst. Förderung von Wirtschaft u. Verkehr	18 490	35 044	578	199	34 267
792	Förderung des ÖPNV	1 175	96 717	5 305	1 083	90 330
<b>8</b>	<b>Wirtschaftliche Unternehmen, Allgemeines Grund- und Sondervermögen</b>	<b>82 168</b>	<b>198 951</b>	<b>1 803</b>	<b>17 018</b>	<b>180 130</b>
80	Verwaltung der wirtschaftlichen Unternehmen	101	660	-	-	660
810	Elektrizitätsversorgung	924	1 689	-	157	1 532
813	Gasversorgung	-	95	-	-	95
815	Wasserversorgung	144	1 360	15	441	904
816	Fernwärmeversorgung	724	1 156	-	44	1 112
817	Kombinierte Versorgungsunternehmen	491	3 903	-	107	3 796
818	Versorgung mit technischer Informations- und Telekommunikationsinfrastruktur	948	1 269	105	-	1 164
82	Verkehrsunternehmen	14	10 009	305	3	9 701
83	Kombinierte Versorgungs- u. Verkehrsuntern.	8	8	-	-	8
84	Unternehmen der Wirtschaftsförderung	6 326	12 562	342	454	11 766
85	Land- und forstwirtschaftliche Unternehmen	2 739	19 730	11	319	19 400
86	Kur- und Badebetriebe	13 297	24 573	5	1 148	23 420
87	Sonstige wirtschaftliche Unternehmen	829	8 049	-	492	7 557
88	Allgemeines Grundvermögen	45 135	99 663	1 021	13 734	84 908
89	Allgemeines Sondervermögen	10 489	14 226	-	120	14 106
<b>9</b>	<b>Allgemeine Finanzwirtschaft</b>	<b>469 644</b>	<b>1 670 263</b>	<b>672 091</b>	<b>494 954</b>	<b>503 218</b>
90	Steuern, allg. Zuweisungen u. allg. Umlagen	86	694 434	672 085	128	22 222
91	Sonstige allgemeine Finanzwirtschaft	453 895	960 165	6	494 827	465 333
92	Deckung von Sollfehlbeträgen	15 663	15 663	-	-	15 663
	<b>Summe Einzelpläne 0 bis 9</b>	<b>1 438 230</b>	<b>8 008 403</b>	<b>783 235</b>	<b>690 669</b>	<b>6 534 500</b>



Gemeindeverbände nach Arten und Aufgabenbereichen  
1 000 EUR

Abzüglich Zahlungen von anderen Ebenen des öffentlichen Bereiches	Netto- ausgaben	Steuern (netto), steuerähnliche Einnahmen, Gebühren, zweckgeb. Abgaben	Einnahmen aus Verkauf	Mieten und Pachten	Sonstige Verwaltungs- und Betriebs- einnahmen	Gl.- Nr.
42	43	44	45	46	47	
<b>28 604</b>	<b>238 779</b>	<b>7 691</b>	<b>102</b>	<b>5 680</b>	<b>4 692</b>	<b>5</b>
1 130	52 774	2 767	22	-	43	50
-	30 518	-	-	116	80	51
825	15 555	477	-	261	30	54
4 094	26 240	27	3	781	278	55
14 332	36 412	1 010	13	2 143	1 086	56
2 196	18 405	2 021	15	1 032	2 630	57
3 146	48 027	334	42	289	336	58
2 882	10 848	1 053	8	1 058	210	59
<b>194 580</b>	<b>509 522</b>	<b>37 240</b>	<b>87</b>	<b>436</b>	<b>4 744</b>	<b>6</b>
678	69 875	1 853	20	3	414	60
94 851	116 855	19 821	21	103	598	61
6 650	7 030	65	-	11	1 090	62
67 039	208 730	2 456	31	25	727	63
9 399	32 866	28	2	-	143	65
395	1 933	190	-	-	-	660
401	1 594	0	-	0	-	665
1 557	36 556	126	9	3	1 569	670
1 561	19 582	4 720	0	6	126	675
686	2 364	7 824	4	264	38	68
11 362	12 137	157	-	21	40	69
<b>69 799</b>	<b>391 105</b>	<b>119 097</b>	<b>2 326</b>	<b>5 502</b>	<b>6 134</b>	<b>7</b>
1 083	12 303	5 827	-	18	160	70
925	88 746	82 492	428	801	1 369	72
8	3 599	974	0	393	430	73
88	1 448	1 095	-	-	8	74
2 530	28 922	20 965	1 048	115	716	75
6 809	24 121	1 533	18	2 973	830	76
4 588	133 736	285	152	224	873	77
2 613	6 961	16	297	483	1 124	78
3 832	13 996	2 283	353	115	539	790
16 346	17 921	81	19	367	48	791
30 977	59 353	3 546	10	15	37	792
<b>33 204</b>	<b>146 926</b>	<b>5 329</b>	<b>13 773</b>	<b>58 698</b>	<b>5 233</b>	<b>8</b>
-	660	-	-	1	18	80
665	867	83	526	21	76	810
-	95	-	-	0	3	813
28	876	707	91	-	133	815
-	1 112	165	-	7	11	816
1	3 795	89	133	1	32	817
1 048	115	-	-	-	14	818
8 815	886	148	-	11	2	82
7	1	-	-	-	-	83
1 442	10 324	86	14	391	485	84
3 528	15 871	20	12 026	402	285	85
7 549	15 871	2 205	60	577	1 637	86
278	7 279	554	485	689	365	87
9 842	75 066	1 273	437	56 449	2 173	88
-	14 106	-	-	150	0	89
<b>2 160 261</b>	<b>-1 657 043</b>	<b>1 738 288</b>	<b>-</b>	<b>-</b>	<b>340</b>	<b>9</b>
2 134 091	-2 111 869	1 738 288	-	-	-	90
26 170	439 163	-	-	-	340	91
-	-	-	-	-	-	92
<b>3 769 170</b>	<b>2 765 330</b>	<b>2 066 105</b>	<b>28 863</b>	<b>96 002</b>	<b>42 365</b>	

Noch: 5. Ausgaben und Einnahmen der Gemeinden und

Gl.- Nr.	Einzelplan Aufgabenbereich	Erstattungen von			
		Ausgaben des Verwaltungshaushalts			
		von Bund und Land 48	von Gemeinden/ Gv 49	von and. öffentl. Bereichen 50	von sonstigen Bereichen 51
<b>5</b>	<b>Gesundheit, Sport, Erholung</b>	<b>885</b>	<b>2 214</b>	<b>252</b>	<b>2 368</b>
50	Gesundheitsverwaltung	470	1 350	111	63
51	Krankenhäuser	-	-	-	38
54	Sonst. Einricht. u. Maßn. d. Gesundheitspflege	17	-	68	35
55	Förderung des Sports	351	78	17	412
56	Eigene Sportstätten	42	738	15	662
57	Badeanstalten	-	18	3	130
58	Park- und Gartenanlagen	4	26	29	970
59	Sonstige Erholungseinrichtungen	1	4	9	58
<b>6</b>	<b>Bau- und Wohnungswesen, Verkehr</b>	<b>861</b>	<b>398</b>	<b>920</b>	<b>6 646</b>
60	Bauverwaltung	16	50	202	955
61	Städteplanung, Vermessung, Bauordnung	64	35	113	539
62	Wohnungsbauförderung	-	-	0	50
63	Gemeindestraßen	523	106	336	4 704
65	Kreisstraßen	12	117	-	21
660	Bundesstraßen	21	-	-	-
665	Landesstraßen	9	-	-	-
670	Straßenbeleuchtung	1	2	-	70
675	Straßenreinigung	214	86	201	227
68	Parkeinrichtungen	0	-	-	39
69	Wasserläufe/Wasserbau	-	2	68	40
<b>7</b>	<b>Öffentl. Einrichtungen, Wirtschaftsförderung</b>	<b>1 939</b>	<b>3 175</b>	<b>1 148</b>	<b>48 444</b>
70	Abwasserbeseitigung	17	161	179	520
72	Abfallbeseitigung	-	154	522	1 901
73	Märkte	-	-	2	19
74	Schlacht- und Viehhöfe	-	-	88	-
75	Bestattungswesen	477	5	0	181
76	Sonstige öffentliche Einrichtungen	25	10	33	110
77	Hilfsbetriebe der Verwaltung	25	1 662	238	45 241
78	Förderung der Land- und Forstwirtschaft	49	-	-	42
790	Fremdenverkehr	89	51	31	69
791	Sonst. Förderung von Wirtschaft u. Verkehr	70	198	2	70
792	Förderung des ÖPNV	1 186	934	52	290
<b>8</b>	<b>Wirtschaftliche Unternehmen, Allgemeines Grund- und Sondervermögen</b>	<b>328</b>	<b>760</b>	<b>37</b>	<b>1 799</b>
80	Verwaltung der wirtschaftlichen Unternehmen	-	-	-	100
810	Elektrizitätsversorgung	-	-	6	0
813	Gasversorgung	-	-	-	-
815	Wasserversorgung	9	15	17	78
816	Fernwärmeversorgung	-	-	-	-
817	Kombinierte Versorgungsunternehmen	-	-	-	13
818	Versorgung mit technischer Informations- und Telekommunikationsinfrastruktur	-	-	-	-
82	Verkehrsunternehmen	-	278	-	-
83	Kombinierte Versorgungs- u. Verkehrsuntern.	-	-	-	-
84	Unternehmen der Wirtschaftsförderung	-	342	-	22
85	Land- und forstwirtschaftliche Unternehmen	205	8	6	180
86	Kur- und Badebetriebe	-	4	4	94
87	Sonstige wirtschaftliche Unternehmen	-	-	-	267
88	Allgemeines Grundvermögen	114	114	4	701
89	Allgemeines Sondervermögen	-	-	-	343
<b>9</b>	<b>Allgemeine Finanzwirtschaft</b>	<b>-</b>	<b>6</b>	<b>-</b>	<b>174</b>
90	Steuern, allg. Zuweisungen u. allg. Umlagen	-	-	-	65
91	Sonstige allgemeine Finanzwirtschaft	-	6	-	109
92	Deckung von Sollfehlbeträgen	-	-	-	-
	<b>Summe Einzelpläne 0 bis 9</b>	<b>175 985</b>	<b>64 898</b>	<b>54 884</b>	<b>149 245</b>

Allgemeine Zuweisungen, Umlagen, Zuweisungen und Zuschüsse für laufende Zwecke				Aufgaben- bezogene Leistungs- beteiligungen nach SGB II	Ersatz von sozialen Leistungen	Gl.- Nr.
von Bund und Land	von Gemeinden/ Gv	von and. öffentl. Bereichen	von sonstigen Bereichen			
52	53	54	55	56	57	
<b>5 982</b>	<b>519</b>	<b>1 026</b>	<b>8 585</b>	-	-	<b>5</b>
512	1	37	8	-	-	50
-	-	-	8 000	-	-	51
151	-	50	71	-	-	54
2 971	119	-	152	-	-	55
1 746	324	175	47	-	-	56
13	5	-	54	-	-	57
566	64	743	99	-	-	58
24	5	21	154	-	-	59
<b>8 455</b>	<b>244</b>	<b>398</b>	<b>391</b>	-	-	<b>6</b>
260	40	57	3	-	-	60
3 438	154	40	180	-	-	61
5	-	-	6	-	-	62
2 182	3	210	182	-	-	63
246	-	-	-	-	-	65
374	-	-	-	-	-	660
246	-	-	-	-	-	665
56	-	-	20	-	-	670
1 146	20	-	-	-	-	675
-	-	-	-	-	-	68
502	27	91	0	-	-	69
<b>24 986</b>	<b>5 050</b>	<b>4 513</b>	<b>1 557</b>	-	-	<b>7</b>
3	17	-	15	-	-	70
20	80	-	-	-	-	72
-	-	-	9	-	-	73
-	-	-	-	-	-	74
364	1	50	32	-	-	75
33	33	17	24	-	-	76
527	387	2 912	7	-	-	77
390	10	-	39	-	-	78
109	70	60	32	-	-	790
1 077	80	1 472	520	-	-	791
22 462	4 371	2	878	-	-	792
<b>13 214</b>	<b>68</b>	<b>67</b>	<b>420</b>	-	-	<b>8</b>
-	-	-	-	-	-	80
-	-	-	94	-	-	810
-	-	-	-	-	-	813
-	-	-	-	-	-	815
-	-	-	-	-	-	816
1	-	-	-	-	-	817
110	34	-	8	-	-	818
8 815	27	-	-	-	-	82
-	-	-	-	-	-	83
6	-	-	-	-	-	84
2 762	3	16	137	-	-	85
1 458	2	49	4	-	-	86
42	-	-	26	-	-	87
20	3	2	136	-	-	88
-	-	-	15	-	-	89
<b>1 993 398</b>	<b>672 085</b>	-	-	-	-	<b>9</b>
1 981 217	672 085	-	-	-	-	90
12 181	-	-	-	-	-	91
-	-	-	-	-	-	92
<b>2 692 772</b>	<b>710 850</b>	<b>9 227</b>	<b>22 975</b>	<b>235 309</b>	<b>81 018</b>	

Noch: 5. Ausgaben und Einnahmen der Gemeinden und  
in

Gl.- Nr.	Einzelplan Aufgabenbereich	Gewinn- anteile, Konzess.- abgaben	Schuldendiensthilfen			
			von Bund und Land	von Gemeinden/ Gv	von and. öffentl. Bereichen	von sonstigen Bereichen
			58	59	60	61
<b>5</b>	<b>Gesundheit, Sport, Erholung</b>	<b>2 332</b>	-	-	-	-
50	Gesundheitsverwaltung	-	-	-	-	-
51	Krankenhäuser	632	-	-	-	-
54	Sonst. Einricht. u. Maßn. d. Gesundheitspflege	-	-	-	-	-
55	Förderung des Sports	-	-	-	-	-
56	Eigene Sportstätten	0	-	-	-	-
57	Badeanstalten	1 700	-	-	-	-
58	Park- und Gartenanlagen	-	-	-	-	-
59	Sonstige Erholungseinrichtungen	-	-	-	-	-
<b>6</b>	<b>Bau- und Wohnungswesen, Verkehr</b>	<b>9 251</b>	-	-	-	-
60	Bauverwaltung	-	-	-	-	-
61	Städteplanung, Vermessung, Bauordnung	-	-	-	-	-
62	Wohnungsbauförderung	3 345	-	-	-	-
63	Gemeindestraßen	5 885	-	-	-	-
65	Kreisstraßen	-	-	-	-	-
660	Bundesstraßen	-	-	-	-	-
665	Landesstraßen	-	-	-	-	-
670	Straßenbeleuchtung	-	-	-	-	-
675	Straßenreinigung	-	-	-	-	-
68	Parkeinrichtungen	-	-	-	-	-
69	Wasserläufe/Wasserbau	21	-	-	-	-
<b>7</b>	<b>Öffentl. Einrichtungen, Wirtschaftsförderung</b>	<b>4 371</b>	-	-	-	-
70	Abwasserbeseitigung	3 752	-	-	-	-
72	Abfallbeseitigung	289	-	-	-	-
73	Märkte	6	-	-	-	-
74	Schlacht- und Viehhöfe	-	-	-	-	-
75	Bestattungswesen	-	-	-	-	-
76	Sonstige öffentliche Einrichtungen	139	-	-	-	-
77	Hilfsbetriebe der Verwaltung	-	-	-	-	-
78	Förderung der Land- und Forstwirtschaft	0	-	-	-	-
790	Fremdenverkehr	185	-	-	-	-
791	Sonst. Förderung von Wirtschaft u. Verkehr	-	-	-	-	-
792	Förderung des ÖPNV	-	-	-	-	-
<b>8</b>	<b>Wirtschaftliche Unternehmen, Allgemeines Grund- und Sondervermögen</b>	<b>79 573</b>	-	-	-	-
80	Verwaltung der wirtschaftlichen Unternehmen	1 763	-	-	-	-
810	Elektrizitätsversorgung	44 453	-	-	-	-
813	Gasversorgung	4 031	-	-	-	-
815	Wasserversorgung	752	-	-	-	-
816	Fernwärmeversorgung	26	-	-	-	-
817	Kombinierte Versorgungsunternehmen	14 618	-	-	-	-
818	Versorgung mit technischer Informations- und Telekommunikationsinfrastruktur	-	-	-	-	-
82	Verkehrsunternehmen	983	-	-	-	-
83	Kombinierte Versorgungs- u. Verkehrsuntern.	557	-	-	-	-
84	Unternehmen der Wirtschaftsförderung	88	-	-	-	-
85	Land- und forstwirtschaftliche Unternehmen	50	-	-	-	-
86	Kur- und Badebetriebe	1 362	-	-	-	-
87	Sonstige wirtschaftliche Unternehmen	1 458	-	-	-	-
88	Allgemeines Grundvermögen	58	-	-	-	-
89	Allgemeines Sondervermögen	9 372	-	-	-	-
<b>9</b>	<b>Allgemeine Finanzwirtschaft</b>	<b>430</b>	<b>1 401</b>	-	-	-
90	Steuern, allg. Zuweisungen u. allg. Umlagen	-	-	-	-	-
91	Sonstige allgemeine Finanzwirtschaft	430	1 401	-	-	-
92	Deckung von Sollfehlbeträgen	-	-	-	-	-
	<b>Summe Einzelpläne 0 bis 9</b>	<b>96 292</b>	<b>1 401</b>	-	-	-

Gemeindeverbände nach Arten und Aufgabenbereichen  
1 000 EUR

Zinseinnahmen			Sonstige Einnahmen d. Verwaltungshaushalts	Bruttoeinnahmen d. Verwaltungshaushalts	Abzüglich Zahlungen von Gemeinden/Gemeindeverbänden	Einnahmen d. Verwaltungshaushalts ohne Zahlungen gleicher Ebene	Gl.-Nr.
von Gemeinden/ Gv	von and. öffentl. Bereichen	von sonstigen Bereichen					
63	64	65	66	67	68	69	
-	-	12	174	42 513	2 733	39 780	5
-	-	-	145	5 528	1 351	4 178	50
-	-	12	-	8 879	-	8 879	51
-	-	-	0	1 159	-	1 159	54
-	-	-	-	5 189	198	4 992	55
-	-	-	0	8 000	1 062	6 938	56
-	-	0	-	7 620	23	7 598	57
-	-	-	7	3 511	91	3 420	58
-	-	-	22	2 627	9	2 618	59
-	-	151	495	70 717	643	70 074	6
-	-	-	3	3 876	90	3 786	60
-	-	54	272	25 430	188	25 242	61
-	-	97	5	4 674	-	4 674	62
-	-	-	13	17 384	109	17 275	63
-	-	-	97	666	117	549	65
-	-	-	-	585	-	585	660
-	-	-	-	256	-	256	665
-	-	-	-	1 856	2	1 854	670
-	-	-	10	6 756	107	6 649	675
-	-	-	92	8 261	-	8 261	68
-	-	-	2	973	30	943	69
-	1	134	1 919	230 295	8 225	222 070	7
-	-	0	415	11 085	178	10 907	70
-	1	46	1 148	89 251	234	89 017	72
-	-	-	0	1 833	-	1 833	73
-	-	-	203	1 395	-	1 395	74
-	-	-	79	24 033	5	24 027	75
-	-	-	-	5 777	43	5 735	76
-	-	0	7	52 539	2 049	50 490	77
-	-	0	0	2 452	10	2 442	78
-	-	-	-	3 987	122	3 866	790
-	-	-	-	4 004	279	3 726	791
-	-	88	67	33 938	5 305	28 633	792
-	30	331	239	179 899	828	179 072	8
-	-	6	-	1 888	-	1 888	80
-	28	-	2	45 289	-	45 289	810
-	-	-	-	4 035	-	4 035	813
-	2	-	3	1 808	15	1 793	815
-	-	-	-	208	-	208	816
-	-	65	-	14 953	-	14 953	817
-	-	-	-	166	34	132	818
-	-	1	-	10 265	305	9 960	82
-	-	-	-	557	-	557	83
-	-	125	-	1 557	342	1 216	84
-	-	-	96	16 195	11	16 184	85
-	-	-	-	7 456	5	7 451	86
-	-	-	-	3 885	-	3 885	87
-	-	1	28	61 513	116	61 397	88
-	-	133	111	10 125	-	10 125	89
1	8	1 185	80 892	4 488 207	672 091	3 816 116	9
-	-	-	8 663	4 400 319	672 085	3 728 234	90
1	8	1 185	72 229	87 888	6	87 881	91
-	-	-	-	-	-	-	92
1	40	1 819	107 455	6 637 505	775 749	5 861 756	

Noch: 5. Ausgaben und Einnahmen der Gemeinden und  
in

Gl.- Nr.	Einzelplan Aufgabenbereich	Rückflüsse von Darlehen			Einnahmen aus Veräußerung von Beteiligungen	Einnahmen aus Veräußerung von Anlage- vermögen
		von Gemeinden/ Gv	von and. öffentl. Bereichen	von sonstigen Bereichen		
		70	71	72	73	74
<b>5</b>	<b>Gesundheit, Sport, Erholung</b>	-	-	<b>355</b>	-	<b>1 198</b>
50	Gesundheitsverwaltung	-	-	-	-	-
51	Krankenhäuser	-	-	-	-	-
54	Sonst. Einricht. u. Maßn. d. Gesundheitspflege	-	-	-	-	160
55	Förderung des Sports	-	-	-	-	0
56	Eigene Sportstätten	-	-	350	-	132
57	Badeanstalten	-	-	5	-	474
58	Park- und Gartenanlagen	-	-	-	-	133
59	Sonstige Erholungseinrichtungen	-	-	-	-	299
<b>6</b>	<b>Bau- und Wohnungswesen, Verkehr</b>	<b>284</b>	-	<b>823</b>	<b>101</b>	<b>4 563</b>
60	Bauverwaltung	-	-	33	-	17
61	Städteplanung, Vermessung, Bauordnung	284	-	-	-	1 038
62	Wohnungsbauförderung	-	-	789	37	1 457
63	Gemeindestraßen	-	-	-	-	1 132
65	Kreisstraßen	-	-	-	-	80
660	Bundesstraßen	-	-	-	-	0
665	Landesstraßen	-	-	-	-	-
670	Straßenbeleuchtung	-	-	-	-	8
675	Straßenreinigung	-	-	-	-	-
68	Parkeinrichtungen	-	-	-	-	-
69	Wasserläufe/Wasserbau	-	-	-	64	831
<b>7</b>	<b>Öffentl. Einrichtungen, Wirtschaftsförderung</b>	-	<b>370</b>	<b>230</b>	-	<b>9 545</b>
70	Abwasserbeseitigung	-	-	-	-	148
72	Abfallbeseitigung	-	370	229	-	470
73	Märkte	-	-	-	-	122
74	Schlacht- und Viehhöfe	-	-	-	-	-
75	Bestattungswesen	-	-	-	-	18
76	Sonstige öffentliche Einrichtungen	-	-	-	-	258
77	Hilfsbetriebe der Verwaltung	-	-	1	-	1 335
78	Förderung der Land- und Forstwirtschaft	-	-	-	-	8
790	Fremdenverkehr	-	-	-	-	52
791	Sonst. Förderung von Wirtschaft u. Verkehr	-	-	-	-	7 134
792	Förderung des ÖPNV	-	-	-	-	-
<b>8</b>	<b>Wirtschaftliche Unternehmen, Allgemeines Grund- und Sondervermögen</b>	-	-	<b>3 816</b>	<b>13 520</b>	<b>53 913</b>
80	Verwaltung der wirtschaftlichen Unternehmen	-	-	55	31	-
810	Elektrizitätsversorgung	-	-	130	5	3
813	Gasversorgung	-	-	200	-	-
815	Wasserversorgung	-	-	-	-	14
816	Fernwärmeversorgung	-	-	-	-	-
817	Kombinierte Versorgungsunternehmen	-	-	415	-	35
818	Versorgung mit technischer Informations- und Telekommunikationsinfrastruktur	-	-	-	-	-
82	Verkehrsunternehmen	-	-	120	-	-
83	Kombinierte Versorgungs- u. Verkehrsuntern.	-	-	-	-	-
84	Unternehmen der Wirtschaftsförderung	-	-	275	45	478
85	Land- und forstwirtschaftliche Unternehmen	-	-	-	-	1 491
86	Kur- und Badebetriebe	-	-	-	-	50
87	Sonstige wirtschaftliche Unternehmen	-	-	-	-	-
88	Allgemeines Grundvermögen	-	-	110	120	51 826
89	Allgemeines Sondervermögen	-	-	2 512	13 319	15
<b>9</b>	<b>Allgemeine Finanzwirtschaft</b>	-	-	-	-	-
90	Steuern, allg. Zuweisungen u. allg. Umlagen	-	-	-	-	-
91	Sonstige allgemeine Finanzwirtschaft	-	-	-	-	-
92	Deckung von Sollfehlbeträgen	-	-	-	-	-
	<b>Summe Einzelpläne 0 bis 9</b>	<b>284</b>	<b>370</b>	<b>5 863</b>	<b>13 640</b>	<b>73 519</b>

Gemeindeverbände nach Arten und Aufgabenbereichen  
1 000 EUR

Zuweisungen und Zuschüsse für Investitionen und Investitionsförderungsmaßnahmen				Einnahmen aus Krediten und inneren Darlehen			Gl.- Nr.
von Bund und Land	von Gemeinden/ Gv	von and. öffentl. Bereichen	von sonstigen Bereichen	von Gemeinden/ Gv	von and. öffentl. Bereichen	von sonstigen Bereichen	
75	76	77	78	79	80	81	
<b>20 460</b>	<b>780</b>	-	<b>478</b>	-	-	<b>100</b>	<b>5</b>
-	-	-	-	-	-	-	50
-	-	-	-	-	-	-	51
539	-	-	1	-	-	-	54
755	-	-	2	-	-	-	55
12 354	648	-	109	-	-	100	56
2 180	107	-	20	-	-	-	57
1 803	3	-	159	-	-	-	58
2 828	23	-	188	-	-	-	59
<b>183 596</b>	<b>1 369</b>	<b>350</b>	<b>2 309</b>	-	-	-	<b>6</b>
144	-	-	98	-	-	-	60
91 184	606	12	944	-	-	-	61
6 646	5	-	64	-	-	-	62
63 650	293	138	938	-	-	-	63
9 140	128	-	-	-	-	-	65
-	-	-	-	-	-	-	660
145	-	-	-	-	-	-	665
1 500	-	-	10	-	-	-	670
-	-	-	-	-	-	-	675
686	-	-	-	-	-	-	68
10 501	336	200	254	-	-	-	69
<b>36 840</b>	<b>603</b>	<b>2</b>	<b>321</b>	-	-	<b>522</b>	<b>7</b>
882	-	2	7	-	-	522	70
11	-	-	58	-	-	-	72
6	-	-	-	-	-	-	73
-	-	-	-	-	-	-	74
1 639	5	-	11	-	-	-	75
6 701	51	-	67	-	-	-	76
886	43	-	134	-	-	-	77
2 173	-	-	10	-	-	-	78
3 542	206	-	5	-	-	-	790
13 725	299	-	29	-	-	-	791
7 274	-	-	-	-	-	-	792
<b>19 510</b>	<b>976</b>	<b>18</b>	<b>569</b>	-	-	-	<b>8</b>
-	-	-	-	-	-	-	80
631	-	-	6	-	-	-	810
-	-	-	-	-	-	-	813
-	-	-	-	-	-	-	815
-	-	-	-	-	-	-	816
-	-	-	-	-	-	-	817
938	71	-	-	-	-	-	818
-	-	-	-	-	-	-	82
7	-	-	-	-	-	-	83
1 437	-	-	21	-	-	-	84
540	-	-	11	-	-	-	85
6 037	-	-	58	-	-	-	86
236	-	-	290	-	-	-	87
9 684	905	18	183	-	-	-	88
-	-	-	-	-	-	-	89
<b>165 454</b>	-	-	<b>47</b>	-	-	<b>181 553</b>	<b>9</b>
152 874	-	-	-	-	-	-	90
12 581	-	-	47	-	-	181 553	91
-	-	-	-	-	-	-	92
<b>598 808</b>	<b>7 202</b>	<b>374</b>	<b>5 587</b>	-	-	<b>182 175</b>	

Noch: 5. Ausgaben und Einnahmen der Gemeinden und  
in

Gl.- Nr.	Einzelplan Aufgabenbereich	Beiträge u. ä. Entgelte, sonstige Einn. d. Vermögens- haushalts	Bruttoein- nahmen des Vermögens- haushalts	Abzüglich Zahlungen von Gemeinden/ Gemeinde- verbänden	Einnahmen d. Vermögens- haushalts ohne Zahlungen gleicher Ebene	Bruttoeinnah- men Verwalt.- u. Vermögens- haushalt zusammen
		82	83	84	85	86
<b>5</b>	<b>Gesundheit, Sport, Erholung</b>	<b>101</b>	<b>23 472</b>	<b>780</b>	<b>22 692</b>	<b>65 985</b>
50	Gesundheitsverwaltung	-	-	-	-	5 528
51	Krankenhäuser	-	-	-	-	8 879
54	Sonst. Einricht. u. Maßn. d. Gesundheitspflege	-	700	-	700	1 859
55	Förderung des Sports	-	757	-	757	5 947
56	Eigene Sportstätten	-	13 693	648	13 045	21 693
57	Badeanstalten	-	2 786	107	2 679	10 407
58	Park- und Gartenanlagen	101	2 198	3	2 195	5 709
59	Sonstige Erholungseinrichtungen	-	3 337	23	3 315	5 964
<b>6</b>	<b>Bau- und Wohnungswesen, Verkehr</b>	<b>16 448</b>	<b>209 842</b>	<b>1 652</b>	<b>208 189</b>	<b>280 559</b>
60	Bauverwaltung	15	307	-	307	4 183
61	Städteplanung, Vermessung, Bauordnung	2 379	96 447	890	95 557	121 877
62	Wohnungsbauförderung	652	9 651	5	9 646	14 325
63	Gemeindestraßen	12 367	78 518	293	78 224	95 901
65	Kreisstraßen	19	9 369	128	9 240	10 035
660	Bundesstraßen	38	38	-	38	623
665	Landesstraßen	0	146	-	146	402
670	Straßenbeleuchtung	164	1 682	-	1 682	3 538
675	Straßenreinigung	-	-	-	-	6 756
68	Parkeinrichtungen	813	1 499	-	1 499	9 760
69	Wasserläufe/Wasserbau	-	12 186	336	11 850	13 159
<b>7</b>	<b>Öffentl. Einrichtungen, Wirtschaftsförderung</b>	<b>871</b>	<b>49 304</b>	<b>603</b>	<b>48 700</b>	<b>279 598</b>
70	Abwasserbeseitigung	585	2 147	-	2 147	13 231
72	Abfallbeseitigung	-	1 137	-	1 137	90 389
73	Märkte	-	128	-	128	1 961
74	Schlacht- und Viehhöfe	-	-	-	-	1 395
75	Bestattungswesen	-	1 672	5	1 667	25 705
76	Sonstige öffentliche Einrichtungen	-	7 077	51	7 026	12 854
77	Hilfsbetriebe der Verwaltung	-	2 400	43	2 357	54 939
78	Förderung der Land- und Forstwirtschaft	-	2 191	-	2 191	4 644
790	Fremdenverkehr	-	3 805	206	3 599	7 792
791	Sonst. Förderung von Wirtschaft u. Verkehr	286	21 473	299	21 173	25 477
792	Förderung des ÖPNV	-	7 274	-	7 274	41 212
<b>8</b>	<b>Wirtschaftliche Unternehmen, Allgemeines Grund- und Sondervermögen</b>	<b>105</b>	<b>92 428</b>	<b>976</b>	<b>91 452</b>	<b>272 327</b>
80	Verwaltung der wirtschaftlichen Unternehmen	-	86	-	86	1 974
810	Elektrizitätsversorgung	25	800	-	800	46 089
813	Gasversorgung	-	200	-	200	4 235
815	Wasserversorgung	5	19	-	19	1 827
816	Fernwärmeversorgung	-	-	-	-	208
817	Kombinierte Versorgungsunternehmen	-	450	-	450	15 403
818	Versorgung mit technischer Informations- und Telekommunikationsinfrastruktur	-	1 009	71	938	1 175
82	Verkehrsunternehmen	-	120	-	120	10 385
83	Kombinierte Versorgungs- u. Verkehrsuntern.	-	7	-	7	564
84	Unternehmen der Wirtschaftsförderung	-	2 256	-	2 256	3 813
85	Land- und forstwirtschaftliche Unternehmen	-	2 042	-	2 042	18 237
86	Kur- und Badebetriebe	-	6 145	-	6 145	13 602
87	Sonstige wirtschaftliche Unternehmen	-	526	-	526	4 412
88	Allgemeines Grundvermögen	76	62 922	905	62 018	124 435
89	Allgemeines Sondervermögen	-	15 846	-	15 846	25 970
<b>9</b>	<b>Allgemeine Finanzwirtschaft</b>	<b>583 116</b>	<b>930 170</b>	<b>-</b>	<b>930 170</b>	<b>5 418 377</b>
90	Steuern, allg. Zuweisungen u. allg. Umlagen	-	152 874	-	152 874	4 553 193
91	Sonstige allgemeine Finanzwirtschaft	583 116	777 297	-	777 297	865 184
92	Deckung von Sollfehlbeträgen	-	-	-	-	-
	<b>Summe Einzelpläne 0 bis 9</b>	<b>600 904</b>	<b>1 488 728</b>	<b>7 486</b>	<b>1 481 242</b>	<b>8 126 233</b>



Gemeindeverbände nach Arten und Aufgabenbereichen  
1 000 EUR

Abzüglich Zahlungen v. Gemeinden/ Gemeinde- verbänden zusammen	Abzüglich haushalts- technischer Verrech- nungen	Bereinigte Einnahmen zusammen	Abzüglich Zahlungen von anderen Ebenen des öffentlichen Bereiches	Netto- einnahmen	Mehr- ausgaben (-)/ Mehr- einnahmen (Brutto)	Gl.- Nr.
87	88	89	90	91	92	
<b>3 513</b>	<b>1 167</b>	<b>61 305</b>	<b>28 604</b>	<b>32 701</b>	<b>- 228 265</b>	<b>5</b>
1 351	28	4 149	1 130	3 019	- 49 809	50
-	-	8 879	-	8 879	- 21 640	51
-	5	1 854	825	1 029	- 15 243	54
198	81	5 668	4 094	1 574	- 26 588	55
1 710	451	19 533	14 332	5 201	- 33 400	56
130	10	10 267	2 196	8 071	- 13 674	57
93	574	5 041	3 146	1 895	- 58 531	58
32	18	5 914	2 882	3 032	- 9 379	59
<b>2 295</b>	<b>4 756</b>	<b>273 508</b>	<b>194 580</b>	<b>78 927</b>	<b>- 455 110</b>	<b>6</b>
90	643	3 449	678	2 771	- 66 535	60
1 078	33	120 766	94 851	25 915	- 93 804	61
5	-	14 320	6 650	7 669	575	62
402	3 839	91 660	67 039	24 621	- 196 241	63
246	96	9 694	9 399	295	- 34 724	65
-	-	623	395	228	- 1 709	660
-	-	402	401	1	- 1 635	665
2	4	3 533	1 557	1 976	- 35 076	670
107	142	6 507	1 561	4 946	- 20 438	675
-	-	9 760	686	9 074	6 241	68
366	-	12 793	11 362	1 431	- 11 765	69
<b>8 828</b>	<b>48 468</b>	<b>222 303</b>	<b>69 799</b>	<b>152 504</b>	<b>- 218 655</b>	<b>7</b>
178	914	12 139	1 083	11 057	- 2 580	70
234	2 169	87 985	925	87 060	- 5 874	72
-	-	1 961	8	1 953	- 2 664	73
-	203	1 191	88	1 104	- 159	74
10	189	25 506	2 530	22 976	- 15 572	75
93	41	12 720	6 809	5 911	- 21 091	76
2 092	44 887	7 959	4 588	3 371	- 89 310	77
10	-	4 634	2 613	2 021	- 5 407	78
328	9	7 456	3 832	3 624	- 10 927	790
578	-	24 899	16 346	8 553	- 9 567	791
5 305	55	35 852	30 977	4 875	- 55 505	792
<b>1 803</b>	<b>453</b>	<b>270 071</b>	<b>33 204</b>	<b>236 867</b>	<b>73 376</b>	<b>8</b>
-	-	1 974	-	1 974	1 313	80
-	-	46 089	665	45 424	44 400	810
-	-	4 235	-	4 235	4 140	813
15	26	1 786	28	1 758	467	815
-	-	208	-	208	- 948	816
-	-	15 403	1	15 402	11 500	817
105	-	1 070	1 048	22	- 93	818
305	-	10 080	8 815	1 265	376	82
-	-	564	7	557	556	83
342	2	3 470	1 442	2 027	- 8 749	84
11	147	18 079	3 528	14 551	- 1 493	85
5	-	13 596	7 549	6 048	- 10 972	86
-	2	4 410	278	4 132	- 3 637	87
1 021	272	123 142	9 842	113 300	24 773	88
-	5	25 965	-	25 965	11 744	89
<b>672 091</b>	<b>557 992</b>	<b>4 188 294</b>	<b>2 160 261</b>	<b>2 028 032</b>	<b>3 748 114</b>	<b>9</b>
672 085	65	3 881 043	2 134 091	1 746 952	3 858 758	90
6	557 927	307 251	26 170	281 081	- 94 981	91
-	-	-	-	-	- 15 663	92
<b>783 235</b>	<b>690 669</b>	<b>6 652 329</b>	<b>3 769 170</b>	<b>2 883 160</b>	<b>117 829</b>	

**6. Ausgaben und Einnahmen der kreisfreien  
in**

Lfd. Nr.	Kreisfreie Stadt Landratsamt Landkreis	Personalausgaben				
		zusammen	Dienst- bezüge einschl. Sozial- versich.	Versorgungs- bezüge, einschl. Beiträge zu Versorgungskassen	Aufwendungen für ehren- amtliche Tätigkeit	Beihilfen, Unterstüt- zungen u. dgl., Personal- nebenausg.
		1	2	3	4	5
1	Kreisfreie Städte	424 862	387 648	28 847	2 332	6 035
2	Stadt Erfurt	183 584	167 953	13 222	695	1 713
3	Stadt Gera	70 487	64 467	4 008	398	1 614
4	Stadt Jena	74 431	67 905	4 988	486	1 052
5	Stadt Suhl	28 338	25 853	1 669	249	567
6	Stadt Weimar	42 303	38 185	3 167	303	648
7	Stadt Eisenach	25 719	23 285	1 793	201	441
8	Landratsämter	517 116	477 240	29 358	4 095	6 423
9	Eichsfeld	36 569	34 522	1 573	166	308
10	Nordhausen	26 567	24 484	1 525	221	337
11	Wartburgkreis	38 364	34 964	2 578	362	459
12	Unstrut-Hainich-Kreis	39 765	37 108	2 013	224	421
13	Kyffhäuserkreis	26 703	24 985	1 218	317	182
14	Schmalkalden-Meiningen	36 661	34 330	1 672	305	353
15	Gotha	34 166	31 516	1 947	224	479
16	Sömmerda	24 074	21 036	2 186	160	691
17	Hildburghausen	20 887	19 131	1 344	121	290
18	Ilm-Kreis	33 009	30 506	1 734	400	370
19	Weimarer Land	27 323	25 616	1 213	278	217
20	Sonneberg	19 175	17 554	1 090	152	379
21	Saalfeld-Rudolstadt	34 635	31 994	1 831	261	549
22	Saale-Holzland-Kreis	25 109	22 632	1 836	288	354
23	Saale-Orla-Kreis	27 826	25 316	1 927	273	310
24	Greiz	35 601	32 745	2 191	181	484
25	Altenburger Land	30 682	28 800	1 479	163	239
26	Landkreise	1 259 332	1 153 790	67 160	25 273	13 109
27	Eichsfeld	77 856	71 458	3 695	1 977	726
28	Nordhausen	67 502	61 726	3 717	1 291	768
29	Wartburgkreis	101 537	93 283	5 473	1 877	904
30	Unstrut-Hainich-Kreis	81 266	74 421	4 548	1 352	944
31	Kyffhäuserkreis	63 569	58 047	3 385	1 517	620
32	Schmalkalden-Meiningen	97 480	90 437	4 395	1 850	798
33	Gotha	106 157	98 258	5 140	1 737	1 023
34	Sömmerda	61 252	55 138	3 784	1 302	1 028
35	Hildburghausen	52 265	48 022	2 840	933	471
36	Ilm-Kreis	91 015	84 154	4 377	1 837	646
37	Weimarer Land	58 123	52 842	2 934	1 800	546
38	Sonneberg	36 650	32 934	2 464	535	718
39	Saalfeld-Rudolstadt	73 266	66 637	4 372	1 407	850
40	Saale-Holzland-Kreis	62 946	57 038	3 530	1 789	588
41	Saale-Orla-Kreis	60 836	54 983	3 599	1 588	667
42	Greiz	85 783	78 683	4 695	1 462	943
43	Altenburger Land	81 830	75 731	4 213	1 018	868
44	Gemeinden / Gv. insgesamt	1 684 194	1 541 438	96 007	27 604	19 145

**Städte und der Landkreise nach Arten**  
**1 000 EUR**

Unterhalt der Grundstücke und des sonstigen unbewegl. Vermögens	Geräte, Ausstattungs-, Ausrüstungs-, sonstige Gebrauchsgegenstände	Mieten und Pachten	Bewirtschaftung der Grundstücke, baulichen Anlagen usw.	Haltung von Fahrzeugen	Weitere Verwaltungs- und Betriebsausgaben	Sonstige Geschäfts- und Sachausgaben	Lfd. Nr.
6	7	8	9	10	11	12	
51 031	10 613	41 009	65 323	2 914	80 438	31 312	1
18 574	6 678	9 828	23 459	1 347	57 940	11 312	2
7 916	1 136	1 814	22 535	607	4 862	5 820	3
20 990	683	19 848	12 475	272	9 658	5 683	4
1 357	419	607	2 931	191	2 133	2 619	5
2 008	887	8 607	3 630	332	4 570	3 496	6
185	809	305	293	164	1 274	2 382	7
36 059	11 475	25 889	79 552	3 708	130 626	46 093	8
2 975	510	1 318	4 225	135	14 692	2 708	9
2 512	579	2 605	5 591	174	14 087	2 102	10
2 140	1 278	925	6 647	152	5 862	3 380	11
2 776	993	2 163	5 618	205	5 908	2 952	12
996	447	1 142	3 203	279	5 409	2 122	13
2 796	619	1 506	5 424	245	5 601	3 779	14
2 643	828	1 090	5 696	153	17 500	3 110	15
2 141	458	290	4 760	132	9 906	1 852	16
2 037	703	1 353	3 878	180	6 354	1 786	17
3 116	536	3 231	5 749	246	6 097	3 684	18
2 567	578	3 898	5 935	259	8 922	2 136	19
1 322	768	817	4 049	332	4 863	2 822	20
2 703	938	1 246	3 596	190	9 973	3 525	21
761	907	969	3 536	183	3 517	3 427	22
1 279	334	770	3 990	574	4 001	1 849	23
2 424	414	1 317	3 563	174	4 757	2 441	24
869	584	1 249	4 092	96	3 177	2 418	25
127 908	29 070	41 226	173 658	22 513	195 845	112 535	26
7 328	1 370	2 697	9 676	1 429	18 186	6 436	27
10 252	1 687	3 658	10 439	1 032	17 158	5 577	28
7 909	2 846	1 910	14 975	1 732	10 909	9 094	29
8 081	2 200	3 022	9 921	1 318	9 278	7 739	30
6 314	1 585	1 587	8 692	991	8 901	5 526	31
10 207	2 068	3 087	12 849	2 167	12 096	8 430	32
12 026	2 142	1 981	13 621	1 484	21 820	8 737	33
4 586	1 257	838	10 079	871	12 338	4 590	34
7 175	1 344	1 765	7 886	1 150	10 646	4 430	35
11 520	1 543	4 217	11 432	1 645	11 214	9 241	36
7 755	1 867	4 843	10 113	1 318	11 409	5 889	37
5 825	1 228	1 298	6 318	868	7 332	5 174	38
8 511	1 797	2 912	9 741	1 277	15 015	7 999	39
4 290	1 983	2 026	8 198	1 086	6 160	6 861	40
5 596	1 252	1 414	7 807	1 627	6 772	4 929	41
5 848	1 433	2 311	11 251	1 372	8 524	5 870	42
4 684	1 468	1 659	10 659	1 145	8 087	6 014	43
178 938	39 683	82 235	238 981	25 427	276 283	143 848	44

Noch: 6. Ausgaben und Einnahmen der kreisfreien  
in

Lfd. Nr.	Kreisfreie Stadt Landratsamt Landkreis	Erstattungen von Ausgaben des Verwaltungshaushalts		Kalkulatorische Kosten		Aufgaben- bezogene Leistungs- beteiligungen nach SGB II
		an öffentlichen Bereich	an sonstige Bereiche	Ab- schrei- bungen	Verzinsung d. Anlage- kapitals	
		13	14	15	16	
1	Kreisfreie Städte	15 961	81 047	11 482	14 539	90 331
2	Stadt Erfurt	6 833	19 410	10 906	14 076	43 951
3	Stadt Gera	2 804	19 842	-	-	21 664
4	Stadt Jena	673	37 973	-	-	-
5	Stadt Suhl	528	369	-	-	3 606
6	Stadt Weimar	2 760	3 259	576	464	12 737
7	Stadt Eisenach	2 362	193	-	-	8 373
8	Landratsämter	35 614	36 997	1 249	125	133 795
9	Eichsfeld	1 112	2 839	-	-	-
10	Nordhausen	1 859	1 212	273	-	13 198
11	Wartburgkreis	3 816	19	-	-	8 169
12	Unstrut-Hainich-Kreis	2 527	13	-	-	13 353
13	Kyffhäuserkreis	3 938	3 956	106	6	11 784
14	Schmalkalden-Meiningen	4 358	18 494	138	1	-
15	Gotha	2 984	111	31	1	14 089
16	Sömmerda	1 637	4 301	24	0	6 767
17	Hildburghausen	1 031	279	6	0	2 991
18	Ilm-Kreis	1 732	709	466	31	12 561
19	Weimarer Land	1 936	803	20	21	7 984
20	Sonneberg	632	308	9	0	3 736
21	Saalfeld-Rudolstadt	1 514	111	112	65	10 889
22	Saale-Holzland-Kreis	2 015	381	-	-	7 316
23	Saale-Orla-Kreis	1 745	1 955	-	-	6 632
24	Greiz	773	1 455	65	1	-
25	Altenburger Land	2 005	50	-	-	14 325
26	Landkreise	67 505	108 177	22 711	9 428	133 795
27	Eichsfeld	3 684	14 084	1 741	343	-
28	Nordhausen	2 740	3 680	655	159	13 198
29	Wartburgkreis	4 846	4 590	1 243	1 070	8 169
30	Unstrut-Hainich-Kreis	4 724	10 314	1 355	1 009	13 353
31	Kyffhäuserkreis	4 442	5 878	276	89	11 784
32	Schmalkalden-Meiningen	5 341	21 378	1 633	765	-
33	Gotha	5 482	4 753	617	265	14 089
34	Sömmerda	3 548	6 689	956	584	6 767
35	Hildburghausen	1 474	5 253	1 426	187	2 991
36	Ilm-Kreis	4 698	4 955	7 295	1 946	12 561
37	Weimarer Land	6 677	6 590	484	188	7 984
38	Sonneberg	1 230	3 169	149	44	3 736
39	Saalfeld-Rudolstadt	2 550	4 398	769	686	10 889
40	Saale-Holzland-Kreis	4 593	2 098	807	250	7 316
41	Saale-Orla-Kreis	5 301	4 987	522	284	6 632
42	Greiz	1 958	2 344	1 145	1 224	-
43	Altenburger Land	4 216	3 016	1 637	335	14 325
44	Gemeinden / Gv. insgesamt	83 466	189 224	34 192	23 967	224 126

Städte und der Landkreise nach Arten  
1 000 EUR

Zuweisungen u. sonstige Zuschüsse für lfd. Zwecke, allg. Zuweisungen, Umlagen		Schulden-dienst-hilfen	Soziale Leistungen	Sonstige Ausgaben d. Verwaltungs-haushalts	Brutto-ausgaben des Verwaltungs-haushalts	Abzüglich Zahlungen von Gemeinden/ Gemeinde-verbänden	Lfd. Nr.
an öffentlichen Bereich	an sonstige Bereiche						
18	19	20	21	22	23	24	
14 577	354 123	-	401 728	62 380	1 753 672	11 810	1
3 731	127 856	-	148 858	38 783	727 128	2 135	2
2 345	47 595	-	65 628	1 880	276 936	1 901	3
3 096	73 306	-	88 814	785	348 687	4 776	4
1 186	25 959	-	23 549	175	93 967	254	5
1 676	45 069	-	43 219	12 145	187 740	1 436	6
2 543	34 336	-	31 661	8 613	119 215	1 308	7
49 853	138 093	-	776 409	154 642	2 177 294	646 727	8
2 279	6 339	-	63 455	225	139 381	36 651	9
1 549	8 802	-	42 989	14 254	138 353	34 174	10
2 219	9 512	-	46 386	8 386	137 256	48 228	11
2 502	7 597	-	56 444	19 113	161 929	47 847	12
1 769	6 780	-	36 625	8 138	113 403	30 238	13
4 449	13 777	-	79 022	13 975	190 844	43 601	14
3 274	8 425	-	58 484	15 292	167 876	52 839	15
2 323	5 133	-	27 916	5 720	97 434	29 401	16
1 740	9 575	-	27 585	6 911	87 297	29 678	17
1 600	10 001	-	40 451	11 228	134 447	40 292	18
1 668	6 165	-	36 628	5 842	112 684	33 441	19
1 397	7 327	-	27 033	4 245	78 836	24 837	20
10 899	3 462	-	46 764	8 831	139 452	44 290	21
2 973	9 787	-	34 979	6 045	101 907	36 596	22
5 636	3 277	-	36 783	7 355	104 008	36 088	23
1 774	8 233	-	70 544	9 625	143 160	39 561	24
1 804	13 899	-	44 323	9 456	129 027	38 964	25
782 090	488 899	497	776 594	457 235	4 809 016	763 939	26
47 391	31 523	-	63 460	15 475	302 679	47 567	27
37 356	32 352	-	43 023	19 637	270 105	37 161	28
54 480	27 721	-	46 390	35 249	334 672	53 234	29
51 907	40 530	-	56 454	41 475	343 947	53 714	30
34 925	18 196	-	36 636	21 256	230 647	34 627	31
54 696	43 613	0	79 024	35 312	390 145	51 817	32
60 488	35 684	1	58 547	39 620	387 513	60 800	33
39 161	15 161	-	27 920	18 309	214 907	38 217	34
34 897	19 251	-	27 590	12 013	191 744	33 569	35
47 479	27 486	-	40 451	44 830	333 528	45 847	36
43 510	31 535	496	36 628	29 869	265 279	41 962	37
26 026	23 052	-	27 033	14 141	163 273	26 060	38
62 039	37 619	-	46 787	25 524	311 779	50 117	39
53 303	27 329	-	34 987	31 285	255 517	51 107	40
46 277	21 874	-	36 783	18 910	231 805	43 866	41
47 399	27 234	-	70 561	29 847	304 105	47 696	42
40 756	28 736	-	44 323	24 484	277 372	46 577	43
796 667	843 021	497	1 178 322	519 616	6 562 688	775 749	44

Noch: 6. Ausgaben und Einnahmen der kreisfreien  
in

Lfd. Nr.	Kreisfreie Stadt Landratsamt Landkreis	Ausgaben d. Verwaltungs- haushalts ohne Zahlungen gleicher Ebene	Gewährung von Darlehen	Erwerb von Beteiligungen, Kapital- einlagen	Erwerb von Sachvermögen	Bau- maßnahmen
		25	26	27	28	29
1	Kreisfreie Städte	1 741 862	311	461	44 580	154 320
2	Stadt Erfurt	724 993	-	-	9 414	100 290
3	Stadt Gera	275 035	124	0	8 113	23 135
4	Stadt Jena	343 911	157	26	23 092	-
5	Stadt Suhl	93 713	30	0	1 025	8 816
6	Stadt Weimar	186 304	-	-	1 310	14 569
7	Stadt Eisenach	117 907	-	434	1 626	7 510
8	Landratsämter	1 530 568	973	563	44 889	125 266
9	Eichsfeld	102 730	973	-	1 131	7 331
10	Nordhausen	104 179	-	0	4 907	5 845
11	Wartburgkreis	89 028	-	112	4 515	7 213
12	Unstrut-Hainich-Kreis	114 082	-	-	4 362	12 668
13	Kyffhäuserkreis	83 166	-	-	2 993	7 378
14	Schmalkalden-Meiningen	147 243	-	-	4 218	10 280
15	Gotha	115 038	-	-	2 075	7 935
16	Sömmerda	68 033	-	-	1 281	5 376
17	Hildburghausen	57 618	-	-	3 997	10 169
18	Ilm-Kreis	94 155	-	1	1 450	7 607
19	Weimarer Land	79 243	-	-	1 268	8 347
20	Sonneberg	53 999	-	-	1 264	5 417
21	Saalfeld-Rudolstadt	95 162	-	-	3 283	4 668
22	Saale-Holzland-Kreis	65 310	-	450	1 856	5 118
23	Saale-Orla-Kreis	67 920	-	-	1 647	4 402
24	Greiz	103 599	-	-	1 679	5 960
25	Altenburger Land	90 064	-	-	2 963	9 552
26	Landkreise	4 045 077	2 223	3 511	121 727	575 035
27	Eichsfeld	255 112	1 473	958	9 431	51 746
28	Nordhausen	232 945	-	1	8 049	29 224
29	Wartburgkreis	281 438	100	124	12 811	53 561
30	Unstrut-Hainich-Kreis	290 233	-	3	7 173	40 591
31	Kyffhäuserkreis	196 020	-	0	7 406	20 696
32	Schmalkalden-Meiningen	338 327	-	200	12 146	47 007
33	Gotha	326 713	-	12	7 131	44 657
34	Sömmerda	176 690	-	0	3 313	28 782
35	Hildburghausen	158 175	-	300	6 991	26 252
36	Ilm-Kreis	287 681	-	5	7 191	50 497
37	Weimarer Land	223 317	-	247	5 161	23 893
38	Sonneberg	137 213	-	686	4 264	15 967
39	Saalfeld-Rudolstadt	261 662	250	-	8 063	35 849
40	Saale-Holzland-Kreis	204 410	400	899	4 749	27 792
41	Saale-Orla-Kreis	187 938	-	52	6 787	20 435
42	Greiz	256 409	-	22	4 593	31 476
43	Altenburger Land	230 795	-	0	6 467	26 611
44	Gemeinden / Gv. insgesamt	5 786 939	2 534	3 971	166 307	729 355

Städte und der Landkreise nach Arten  
1 000 EUR

Zuweisungen und Zuschüsse für Investitionen		Tilgung von Krediten, Rückzahlung innerer Darlehen		Sonstige Ausgaben d. Vermögens- haushalts	Brutto- ausgaben d. Vermögens- haushalts	Abzüglich Zahlungen von Gemeinden/ Gemeinde- verbänden	Lfd. Nr.
an öffentlichen Bereich	an sonstige Bereiche	an öffentlichen Bereich	an sonstige Bereiche				
30	31	32	33	34	35	36	
1 503	15 247	-	87 475	15 309	319 207	-	1
733	7 548	-	19 307	1 610	138 902	-	2
150	19	-	38 983	-	70 525	-	3
0	36	-	2 394	-	25 705	-	4
138	301	-	2 158	-	12 467	-	5
37	5 855	-	21 195	4 700	47 666	-	6
446	1 488	-	3 438	9 000	23 942	-	7
8 024	16 640	284	33 824	72 619	303 081	3 135	8
-	-	-	1 349	-	10 784	298	9
767	3 787	-	1 157	3 069	19 532	5	10
316	121	-	-	3 965	16 242	251	11
109	7	-	3 892	9 812	30 850	21	12
268	7 497	-	3 252	727	22 115	235	13
2 296	1 559	-	-	17 168	35 520	941	14
31	15	-	378	10 014	20 448	100	15
32	15	-	3 349	3 042	13 095	67	16
1 941	289	-	347	2 710	19 453	71	17
696	12	-	2 404	5 505	17 674	504	18
275	53	-	1 384	45	11 372	4	19
189	14	-	1 315	4 302	12 501	-	20
812	10	-	3 069	4 014	15 856	9	21
61	47	-	3 370	-	10 902	-	22
94	2 625	284	4 468	4 164	17 684	269	23
29	319	-	2 528	3 879	14 394	68	24
108	270	-	1 562	203	14 657	292	25
23 323	33 668	683	145 385	220 953	1 126 508	7 486	26
625	1 039	-	9 964	7 235	82 472	413	27
805	3 808	-	8 336	4 341	54 564	698	28
1 805	1 872	-	8 557	16 474	95 305	1 132	29
312	1 576	-	15 514	30 651	95 820	81	30
403	7 723	-	6 215	8 615	51 059	247	31
3 390	2 397	-	7 328	23 162	95 631	1 087	32
2 790	2 104	6	7 133	18 064	81 896	113	33
271	1 619	-	8 803	11 158	53 946	154	34
2 022	733	-	1 868	6 412	44 577	119	35
1 793	999	-	11 905	17 178	89 570	1 132	36
5 738	306	109	7 605	11 013	54 070	540	37
218	127	-	7 807	8 125	37 194	-	38
1 126	468	2	11 319	8 563	65 639	592	39
182	1 029	-	9 801	19 364	64 217	89	40
723	4 571	567	10 326	11 117	54 578	578	41
186	1 200	-	8 442	12 517	58 436	111	42
935	2 095	-	4 462	6 963	47 533	401	43
24 827	48 915	683	232 860	236 263	1 445 715	7 486	44

Noch: 6. Ausgaben und Einnahmen der kreisfreien  
in

Lfd. Nr.	Kreisfreie Stadt Landratsamt Landkreis	Ausgaben d. Vermögens- haushalts ohne Zahlungen gleicher Ebene	Bruttoausg. Verwaltungs- u. Vermögens- haushalt zusammen	Abzüglich Zahlungen v. Gemeinden/Gv zusammen	Abzüglich haushalts- technischer Ver- rechnungen	Bereinigte Ausgaben zusammen
		37	38	39	40	41
1	Kreisfreie Städte	319 207	2 072 879	11 810	143 284	1 917 785
2	Stadt Erfurt	138 902	866 030	2 135	70 963	792 932
3	Stadt Gera	70 525	347 461	1 901	19 836	325 724
4	Stadt Jena	25 705	374 392	4 776	31 609	338 006
5	Stadt Suhl	12 467	106 434	254	191	105 989
6	Stadt Weimar	47 666	235 406	1 436	12 450	221 520
7	Stadt Eisenach	23 942	143 157	1 308	8 235	133 613
8	Landratsämter	299 945	2 480 375	649 862	164 356	1 666 157
9	Eichsfeld	10 486	150 165	36 949	2 264	110 952
10	Nordhausen	19 527	157 885	34 178	15 395	108 312
11	Wartburgkreis	15 991	153 498	48 479	8 386	96 633
12	Unstrut-Hainich-Kreis	30 829	192 779	47 868	18 490	126 421
13	Kyffhäuserkreis	21 880	135 519	30 473	7 676	97 370
14	Schmalkalden-Meiningen	34 579	226 364	44 542	17 044	164 778
15	Gotha	20 348	188 324	52 939	15 553	119 833
16	Sömmerda	13 028	110 530	29 469	5 979	75 082
17	Hildburghausen	19 382	106 750	29 749	7 363	69 637
18	Ilm-Kreis	17 170	152 121	40 796	11 615	99 710
19	Weimarer Land	11 368	124 056	33 445	6 104	84 507
20	Sonneberg	12 501	91 337	24 837	5 329	61 171
21	Saalfeld-Rudolstadt	15 847	155 308	44 299	8 718	102 292
22	Saale-Holzland-Kreis	10 902	112 809	36 596	5 728	70 485
23	Saale-Orla-Kreis	17 415	121 692	36 357	8 694	76 641
24	Greiz	14 326	157 553	39 628	10 761	107 163
25	Altenburger Land	14 365	143 685	39 256	9 258	95 170
26	Landkreise	1 119 022	5 935 524	771 425	547 385	4 616 715
27	Eichsfeld	82 059	385 151	47 980	24 252	312 919
28	Nordhausen	53 866	324 670	37 859	22 514	264 296
29	Wartburgkreis	94 173	429 977	54 366	42 017	333 595
30	Unstrut-Hainich-Kreis	95 739	439 767	53 794	51 627	334 345
31	Kyffhäuserkreis	50 812	281 706	34 874	22 053	224 779
32	Schmalkalden-Meiningen	94 545	485 776	52 904	42 354	390 518
33	Gotha	81 783	469 409	60 913	40 521	367 975
34	Sömmerda	53 793	268 853	38 371	21 839	208 643
35	Hildburghausen	44 458	236 321	33 688	19 370	183 264
36	Ilm-Kreis	88 437	423 098	46 980	56 831	319 287
37	Weimarer Land	53 530	319 349	42 502	34 906	241 942
38	Sonneberg	37 194	200 467	26 060	17 621	156 786
39	Saalfeld-Rudolstadt	65 046	377 418	50 709	30 255	296 453
40	Saale-Holzland-Kreis	64 128	319 734	51 196	33 820	234 719
41	Saale-Orla-Kreis	54 001	286 383	44 444	23 633	218 306
42	Greiz	58 325	362 541	47 807	32 916	281 818
43	Altenburger Land	47 132	324 905	46 978	30 856	247 070
44	Gemeinden / Gv. insgesamt	1 438 230	8 008 403	783 235	690 669	6 534 500



Städte und der Landkreise nach Arten

1 000 EUR

Abzüglich Zahlungen von anderen Ebenen des öffentlichen Bereiches	Nettoausgaben	Steuern (netto), steuerähnliche Einnahmen, Gebühren, zweckgeb. Abgaben	Einnahmen aus Verkauf	Mieten und Pachten	Sonstige Verwaltungs- und Betriebseinnahmen	Lfd. Nr.
42	43	44	45	46	47	
1 086 713	831 072	633 235	3 663	16 351	10 500	1
420 345	372 587	284 592	2 395	9 844	3 208	2
199 962	125 762	83 483	106	2 483	3 738	3
181 936	156 070	135 056	0	425	1 171	4
72 285	33 704	33 535	344	1 363	581	5
128 078	93 442	59 180	711	1 930	1 792	6
84 107	49 506	37 389	107	306	10	7
1 450 852	215 305	133 487	2 746	9 001	7 446	8
96 532	14 420	10 095	-	179	252	9
93 565	14 746	13 211	374	370	425	10
87 492	9 140	5 286	122	550	203	11
107 349	19 072	4 331	65	622	306	12
86 969	10 401	9 242	46	375	178	13
134 702	30 075	18 127	91	392	1 238	14
109 074	10 759	8 630	543	151	429	15
57 300	17 782	13 173	197	301	164	16
53 712	15 925	6 941	74	365	558	17
91 400	8 310	5 866	80	720	491	18
68 470	16 037	7 785	524	2 891	624	19
47 141	14 030	5 170	72	39	697	20
87 974	14 317	9 577	270	429	298	21
61 338	9 147	5 671	52	384	255	22
71 326	5 315	3 472	81	491	443	23
100 969	6 194	3 229	68	432	215	24
95 537	- 367	3 683	88	310	670	25
2 682 456	1 934 258	1 432 871	25 200	79 650	31 865	26
181 718	131 201	92 294	2 113	4 608	2 001	27
164 174	100 122	85 560	1 172	3 379	1 203	28
180 745	152 849	105 729	3 818	6 042	2 173	29
210 287	124 057	81 196	1 792	5 818	3 684	30
143 373	81 406	63 538	1 081	3 398	1 539	31
227 531	162 987	119 265	2 608	4 737	2 704	32
214 055	153 920	114 666	1 763	5 946	3 052	33
112 395	96 248	69 693	955	5 865	774	34
97 724	85 540	57 535	3 820	2 930	1 161	35
172 866	146 421	105 846	1 027	3 519	2 200	36
133 328	108 614	79 837	843	9 207	2 238	37
83 234	73 552	50 331	411	1 254	1 350	38
168 046	128 408	96 767	1 051	4 848	2 025	39
123 254	111 465	85 206	852	4 120	990	40
124 624	93 682	74 056	509	3 616	1 386	41
179 948	101 869	78 944	930	6 403	1 568	42
165 154	81 916	72 407	455	3 961	1 820	43
3 769 170	2 765 330	2 066 105	28 863	96 002	42 365	44

Noch: 6. Ausgaben und Einnahmen der kreisfreien

Lfd. Nr.	Kreisfreie Stadt Landratsamt Landkreis	Erstattungen von Ausgaben des Verwaltungshaushalts				von Bund und Land
		von Bund und Land	von Gemeinden/ Gv	von and. öffentl. Bereichen	von sonstigen Bereichen	
		48	49	50	51	
1	Kreisfreie Städte	51 702	11 763	17 942	69 041	803 182
2	Stadt Erfurt	18 003	2 133	4 172	11 501	305 523
3	Stadt Gera	6 935	1 901	4 864	20 532	146 490
4	Stadt Jena	11 638	4 776	5 825	34 838	136 937
5	Stadt Suhl	6 679	210	982	577	54 149
6	Stadt Weimar	5 198	1 436	1 356	1 134	96 355
7	Stadt Eisenach	3 248	1 308	744	458	63 727
8	Landratsämter	121 295	13 598	32 707	14 651	983 312
9	Eichsfeld	9 835	486	364	2 630	55 108
10	Nordhausen	7 359	537	2 424	1 295	66 851
11	Wartburgkreis	8 943	2 714	1 329	696	63 585
12	Unstrut-Hainich-Kreis	8 774	2 127	4 175	884	78 508
13	Kyffhäuserkreis	6 446	735	1 436	317	55 902
14	Schmalkalden-Meiningen	13 334	914	8 242	1 624	72 247
15	Gotha	9 478	1 014	1 068	83	80 908
16	Sömmerda	3 055	534	1 678	673	42 730
17	Hildburghausen	4 981	138	953	605	34 902
18	Ilm-Kreis	8 716	32	2 016	351	64 111
19	Weimarer Land	6 872	1 079	935	568	49 043
20	Sonneberg	3 155	908	1 492	590	33 797
21	Saalfeld-Rudolstadt	6 703	288	1 983	356	64 305
22	Saale-Holzland-Kreis	2 811	93	1 260	390	48 387
23	Saale-Orla-Kreis	5 618	482	1 746	1 931	49 490
24	Greiz	10 147	1 194	247	1 568	56 726
25	Altenburger Land	5 066	323	1 360	90	66 712
26	Landkreise	124 283	53 135	36 942	80 204	1 889 590
27	Eichsfeld	9 922	4 753	446	9 028	115 950
28	Nordhausen	7 549	1 418	2 601	4 116	120 844
29	Wartburgkreis	9 264	4 319	1 685	4 934	127 179
30	Unstrut-Hainich-Kreis	8 985	5 373	4 389	11 165	147 261
31	Kyffhäuserkreis	6 460	2 489	1 677	2 691	100 731
32	Schmalkalden-Meiningen	13 442	2 533	8 632	4 605	138 474
33	Gotha	9 598	2 735	1 355	1 956	162 029
34	Sömmerda	3 197	3 133	2 026	3 276	79 981
35	Hildburghausen	5 122	904	1 069	5 592	67 861
36	Ilm-Kreis	8 916	3 722	2 567	4 798	125 167
37	Weimarer Land	6 930	3 714	942	5 907	101 470
38	Sonneberg	3 216	1 553	1 528	3 579	62 017
39	Saalfeld-Rudolstadt	7 324	1 674	2 221	4 617	123 321
40	Saale-Holzland-Kreis	2 894	3 446	1 494	2 868	93 271
41	Saale-Orla-Kreis	5 858	3 625	1 883	4 879	89 134
42	Greiz	10 381	4 107	632	2 587	115 298
43	Altenburger Land	5 224	3 636	1 797	3 605	119 599
44	Gemeinden / Gv. insgesamt	175 985	64 898	54 884	149 245	2 692 772

Allgemeine Zuweisungen, Umlagen, Zuweisungen und Zuschüsse für laufende Zwecke			Aufgaben- bezogene Leistungs- beteiligungen nach SGB II	Ersatz von sozialen Leistungen	Lfd. Nr.
von Gemeinden/ Gv	von and. öffentl. Bereichen	von sonstigen Bereichen			
53	54	55	56	57	
46	1 833	5 115	74 479	28 630	1
3	1 370	1 926	30 280	10 239	2
1	10	418	15 857	3 738	3
-	-	308	11 536	8 604	4
43	243	205	2 418	1 445	5
-	81	2 149	8 494	2 526	6
-	130	109	5 892	2 077	7
633 128	553	11 493	160 830	52 387	8
36 166	2	54	24 652	3 460	9
33 637	94	289	8 723	2 655	10
45 515	4	88	5 155	2 915	11
45 721	175	468	9 131	3 165	12
29 502	4	187	7 220	4 133	13
42 688	20	143	25 264	5 001	14
51 824	8	211	8 906	3 900	15
28 867	-	71	3 910	1 379	16
29 541	13	4 134	1 862	1 529	17
40 260	-	127	8 233	2 565	18
32 362	117	272	5 381	4 383	19
23 929	22	4 036	2 687	1 253	20
44 002	50	123	7 186	3 042	21
36 503	3	92	4 062	2 153	22
35 606	0	120	4 686	1 888	23
38 367	31	86	24 246	6 754	24
38 641	8	992	9 526	2 213	25
710 804	7 394	17 860	160 830	52 388	26
42 814	211	471	24 652	3 460	27
35 743	443	817	8 723	2 655	28
48 916	333	552	5 155	2 915	29
48 341	1 393	837	9 131	3 165	30
32 138	337	315	7 220	4 133	31
49 284	183	729	25 264	5 001	32
58 065	744	750	8 906	3 900	33
35 084	407	254	3 910	1 379	34
32 665	149	4 224	1 862	1 529	35
42 125	77	354	8 233	2 565	36
38 248	471	1 150	5 381	4 383	37
24 507	45	4 184	2 687	1 253	38
48 442	225	1 146	7 186	3 042	39
47 660	202	193	4 062	2 153	40
40 241	227	277	4 686	1 889	41
43 589	602	501	24 246	6 754	42
42 942	1 344	1 105	9 526	2 213	43
710 850	9 227	22 975	235 309	81 018	44

Noch: 6. Ausgaben und Einnahmen der kreisfreien  
in

Lfd. Nr.	Kreisfreie Stadt Landratsamt Landkreis	Gewinn- anteile, Konzess.- abgaben	Schuldendiensthilfen			
			von Bund und Land	von Gemeinden/ Gv	von and. öffentl. Bereichen	von sonstigen Bereichen
			58	59	60	61
1	Kreisfreie Städte	31 621	-	-	-	-
2	Stadt Erfurt	13 090	-	-	-	-
3	Stadt Gera	2 867	-	-	-	-
4	Stadt Jena	7 563	-	-	-	-
5	Stadt Suhl	1 613	-	-	-	-
6	Stadt Weimar	4 442	-	-	-	-
7	Stadt Eisenach	2 045	-	-	-	-
8	Landratsämter	601	-	-	-	-
9	Eichsfeld	-	-	-	-	-
10	Nordhausen	84	-	-	-	-
11	Wartburgkreis	27	-	-	-	-
12	Unstrut-Hainich-Kreis	-	-	-	-	-
13	Kyffhäuserkreis	-	-	-	-	-
14	Schmalkalden-Meiningen	-	-	-	-	-
15	Gotha	112	-	-	-	-
16	Sömmerda	-	-	-	-	-
17	Hildburghausen	200	-	-	-	-
18	Ilm-Kreis	-	-	-	-	-
19	Weimarer Land	-	-	-	-	-
20	Sonneberg	-	-	-	-	-
21	Saalfeld-Rudolstadt	51	-	-	-	-
22	Saale-Holzland-Kreis	-	-	-	-	-
23	Saale-Orla-Kreis	-	-	-	-	-
24	Greiz	126	-	-	-	-
25	Altenburger Land	-	-	-	-	-
26	Landkreise	64 671	1 401	-	-	-
27	Eichsfeld	3 001	3	-	-	-
28	Nordhausen	4 231	1 250	-	-	-
29	Wartburgkreis	5 028	4	-	-	-
30	Unstrut-Hainich-Kreis	3 310	-	-	-	-
31	Kyffhäuserkreis	3 568	-	-	-	-
32	Schmalkalden-Meiningen	4 890	4	-	-	-
33	Gotha	6 939	0	-	-	-
34	Sömmerda	2 709	60	-	-	-
35	Hildburghausen	2 498	-	-	-	-
36	Ilm-Kreis	3 979	0	-	-	-
37	Weimarer Land	3 379	3	-	-	-
38	Sonneberg	2 052	0	-	-	-
39	Saalfeld-Rudolstadt	4 516	2	-	-	-
40	Saale-Holzland-Kreis	3 178	45	-	-	-
41	Saale-Orla-Kreis	2 901	-	-	-	-
42	Greiz	3 856	0	-	-	-
43	Altenburger Land	4 635	28	-	-	-
44	Gemeinden / Gv. insgesamt	96 292	1 401	-	-	-

Städte und der Landkreise nach Arten  
1 000 EUR

Zinseinnahmen			Sonstige Einnahmen d. Verwaltungs- haushalts	Brutto- einnahmen d. Verwal- tungs- haushalts	Abzüglich Zahlungen von Gemeinden/ Gemeinde- verbänden	Einnahmen d. Verwaltungs- haushalts ohne Zahlungen gleicher Ebene	Lfd. Nr.
von Gemeinden/ Gv	von and. öffentl. Bereichen	von sonstigen Bereichen					
63	64	65	66	67	68	69	
-	-	224	41 781	1 801 107	11 810	1 789 298	1
-	-	56	31 482	729 815	2 135	727 680	2
-	-	90	2 037	295 551	1 901	293 649	3
-	-	49	2 524	361 250	4 776	356 474	4
-	-	-	1 186	105 574	254	105 320	5
-	-	28	2 777	189 589	1 436	188 153	6
-	-	1	1 777	119 329	1 308	118 021	7
1	1	418	8 152	2 185 807	646 727	1 539 080	8
-	-	44	220	143 546	36 651	106 894	9
-	-	-	439	138 768	34 174	104 594	10
-	-	17	240	137 387	48 228	89 159	11
-	-	-	231	158 682	47 847	110 835	12
-	-	-	333	116 057	30 238	85 819	13
-	1	144	1 685	191 156	43 601	147 555	14
-	-	7	844	168 115	52 839	115 277	15
-	-	-	502	97 235	29 401	67 834	16
-	-	43	413	87 250	29 678	57 572	17
-	-	0	595	134 163	40 292	93 871	18
-	-	72	248	113 156	33 441	79 715	19
-	0	2	1 025	78 875	24 837	54 038	20
-	-	-	324	138 987	44 290	94 697	21
1	-	63	217	102 397	36 596	65 800	22
-	-	6	169	106 230	36 088	70 142	23
-	-	19	334	143 789	39 561	104 229	24
-	-	1	333	130 015	38 964	91 051	25
1	40	1 595	65 674	4 836 398	763 939	4 072 458	26
0	-	72	3 676	319 476	47 567	271 909	27
-	-	32	2 013	283 749	37 161	246 588	28
-	-	96	5 821	333 962	53 234	280 728	29
-	-	21	4 026	339 886	53 714	286 172	30
-	-	4	1 415	232 735	34 627	198 108	31
-	1	530	5 882	388 769	51 817	336 952	32
-	-	119	3 592	386 116	60 800	325 316	33
-	2	56	2 836	215 597	38 217	177 380	34
-	-	58	3 477	192 454	33 569	158 886	35
-	-	131	10 543	325 769	45 847	279 922	36
-	36	124	1 634	265 898	41 962	223 936	37
-	0	2	2 939	162 908	26 060	136 848	38
-	-	26	3 043	311 478	50 117	261 361	39
1	-	64	3 115	255 815	51 107	204 708	40
-	-	132	1 990	237 290	43 866	193 424	41
-	-	125	4 321	304 844	47 696	257 148	42
-	-	2	5 353	279 651	46 577	233 073	43
1	40	1 819	107 455	6 637 505	775 749	5 861 756	44

Noch: 6. Ausgaben und Einnahmen der kreisfreien  
in

Lfd. Nr.	Kreisfreie Stadt Landratsamt Landkreis	Rückflüsse von Darlehen			Einnahmen aus Veräußerung von Beteiligungen	Einnahmen aus Veräußerung von Anlage- vermögen
		von Gemeinden/ Gv	von and. öffentl. Bereichen	von sonstigen Bereichen		
		70	71	72		
			73	74		
1	Kreisfreie Städte	-	-	3 030	13 287	29 188
2	Stadt Erfurt	-	-	-	-	27 360
3	Stadt Gera	-	-	220	13 281	733
4	Stadt Jena	-	-	2 659	-	31
5	Stadt Suhl	-	-	150	-	63
6	Stadt Weimar	-	-	-	-	965
7	Stadt Eisenach	-	-	-	6	36
8	Landratsämter	-	370	607	31	3 270
9	Eichsfeld	-	-	258	-	6
10	Nordhausen	-	-	-	-	7
11	Wartburgkreis	-	-	-	-	5
12	Unstrut-Hainich-Kreis	-	-	-	-	-
13	Kyffhäuserkreis	-	-	-	-	138
14	Schmalkalden-Meiningen	-	186	229	-	2 199
15	Gotha	-	-	-	-	71
16	Sömmerda	-	-	-	-	30
17	Hildburghausen	-	-	-	-	0
18	Ilm-Kreis	-	-	-	-	26
19	Weimarer Land	-	-	-	-	159
20	Sonneberg	-	184	-	-	26
21	Saalfeld-Rudolstadt	-	-	-	-	99
22	Saale-Holzland-Kreis	-	-	-	-	54
23	Saale-Orla-Kreis	-	-	-	-	17
24	Greiz	-	-	-	31	375
25	Altenburger Land	-	-	120	-	57
26	Landkreise	284	370	2 833	353	44 331
27	Eichsfeld	-	-	258	-	2 870
28	Nordhausen	-	-	-	64	1 934
29	Wartburgkreis	-	-	385	-	4 374
30	Unstrut-Hainich-Kreis	-	-	34	45	3 207
31	Kyffhäuserkreis	-	-	41	-	2 046
32	Schmalkalden-Meiningen	-	186	689	1	7 699
33	Gotha	-	-	-	-	2 621
34	Sömmerda	-	-	91	38	2 008
35	Hildburghausen	-	-	-	7	1 386
36	Ilm-Kreis	-	-	528	-	2 412
37	Weimarer Land	-	-	30	-	2 195
38	Sonneberg	-	184	-	19	606
39	Saalfeld-Rudolstadt	-	-	-	87	1 446
40	Saale-Holzland-Kreis	-	-	200	-	2 996
41	Saale-Orla-Kreis	284	-	276	0	2 745
42	Greiz	-	-	0	92	1 951
43	Altenburger Land	-	-	300	-	1 835
44	Gemeinden / Gv. insgesamt	284	370	5 863	13 640	73 519

Städte und der Landkreise nach Arten  
1 000 EUR

Zuweisungen und Zuschüsse für Investitionen und Investitionsförderungsmaßnahmen				Einnahmen aus Kredit und inneren Darlehen			Lfd. Nr.
von Bund und Land	von Gemeinden/ Gv	von and. öffentl. Bereichen	von sonstigen Bereichen	von Gemeinden/ Gv	von and. öffentl. Bereichen	von sonstigen Bereichen	
75	76	77	78	79	80	81	
137 572	-	3	1 027	-	-	84 919	1
60 998	-	-	395	-	-	22 049	2
25 806	-	-	97	-	-	32 017	3
16 000	-	-	186	-	-	-	4
7 810	-	3	3	-	-	-	5
16 593	-	-	264	-	-	21 852	6
10 365	-	-	82	-	-	9 000	7
151 783	3 135	-	351	-	-	20 490	8
6 571	298	-	6	-	-	-	9
8 114	5	-	13	-	-	3 459	10
8 477	251	-	-	-	-	-	11
6 585	21	-	-	-	-	3 186	12
15 961	235	-	227	-	-	-	13
15 407	941	-	6	-	-	-	14
8 708	100	-	-	-	-	-	15
5 927	67	-	-	-	-	3 435	16
11 002	71	-	60	-	-	-	17
8 324	504	-	15	-	-	2 704	18
6 121	4	-	1	-	-	-	19
5 804	-	-	-	-	-	-	20
7 746	9	-	0	-	-	-	21
4 814	-	-	-	-	-	3 456	22
9 784	269	-	-	-	-	4 251	23
9 571	68	-	16	-	-	-	24
12 866	292	-	8	-	-	-	25
461 236	7 202	370	4 560	-	-	97 257	26
30 534	413	-	359	-	-	11 231	27
22 764	698	-	38	-	-	18 330	28
37 124	1 132	1	319	-	-	4 617	29
39 128	81	-	499	-	-	6 853	30
26 949	247	-	304	-	-	939	31
41 344	1 087	1	209	-	-	4 307	32
31 277	113	146	375	-	-	959	33
22 809	154	2	115	-	-	8 167	34
21 660	119	-	- 143	-	-	2 750	35
27 904	1 132	-	255	-	-	7 127	36
18 094	540	-	539	-	-	7 085	37
13 558	-	-	42	-	-	4 290	38
27 764	592	2	221	-	-	3 211	39
21 285	89	-	272	-	-	6 023	40
22 617	294	218	240	-	-	7 832	41
28 789	111	-	651	-	-	3 319	42
27 637	401	-	265	-	-	216	43
598 808	7 202	374	5 587	-	-	182 175	44

Noch: 6. Ausgaben und Einnahmen der kreisfreien  
in

Lfd. Nr.	Kreisfreie Stadt Landratsamt Landkreis	Beiträge u. ä. Entgelte, sonstige Einn. d. Vermögens- haushalts	Bruttoein- nahmen des Vermögens- haushalts	Abzüglich Zahlungen von Gemeinden/ Gemeinde- verbänden	Einnahmen d. Vermögens- haushalts ohne Zahlungen gleicher Ebene	Bruttoeinnah- men Verwalt.- u.Vermögens- haushalt zusammen
		82	83	84	85	86
1	Kreisfreie Städte	58 712	327 738	-	327 738	2 128 845
2	Stadt Erfurt	38 138	148 941	-	148 941	878 755
3	Stadt Gera	119	72 274	-	72 274	367 825
4	Stadt Jena	-	18 876	-	18 876	380 126
5	Stadt Suhl	129	8 158	-	8 158	113 732
6	Stadt Weimar	11 050	50 724	-	50 724	240 313
7	Stadt Eisenach	9 277	28 765	-	28 765	148 094
8	Landratsämter	159 368	339 407	3 135	336 272	2 525 214
9	Eichsfeld	94	7 234	298	6 936	150 779
10	Nordhausen	14 253	25 851	5	25 846	164 618
11	Wartburgkreis	12 236	20 969	251	20 718	158 356
12	Unstrut-Hainich-Kreis	18 477	28 269	21	28 248	186 951
13	Kyffhäuserkreis	7 317	23 879	235	23 643	139 936
14	Schmalkalden-Meiningen	16 916	35 885	941	34 944	227 041
15	Gotha	15 609	24 488	100	24 388	192 603
16	Sömmerda	5 330	14 789	67	14 722	112 024
17	Hildburghausen	7 089	18 222	71	18 151	105 472
18	Ilm-Kreis	10 876	22 448	504	21 944	156 611
19	Weimarer Land	5 898	12 182	4	12 179	125 338
20	Sonneberg	5 054	11 068	-	11 068	89 943
21	Saalfeld-Rudolstadt	8 465	16 320	9	16 310	155 306
22	Saale-Holzland-Kreis	5 394	13 718	-	13 718	116 115
23	Saale-Orla-Kreis	6 786	21 107	269	20 838	127 337
24	Greiz	9 223	19 284	68	19 216	163 073
25	Altenburger Land	10 351	23 695	292	23 403	153 710
26	Landkreise	542 193	1 160 990	7 486	1 153 504	5 997 387
27	Eichsfeld	20 809	66 473	413	66 060	385 949
28	Nordhausen	22 128	65 956	698	65 258	349 705
29	Wartburgkreis	47 777	95 728	1 132	94 597	429 690
30	Unstrut-Hainich-Kreis	45 417	95 264	81	95 184	435 150
31	Kyffhäuserkreis	21 953	52 479	247	52 232	285 214
32	Schmalkalden-Meiningen	43 774	99 298	1 087	98 212	488 067
33	Gotha	56 855	92 347	113	92 234	478 463
34	Sömmerda	19 649	53 031	154	52 878	268 629
35	Hildburghausen	16 295	42 074	119	41 955	234 528
36	Ilm-Kreis	51 919	91 276	1 132	90 144	417 046
37	Weimarer Land	30 178	58 662	540	58 122	324 559
38	Sonneberg	16 097	34 797	-	34 797	197 705
39	Saalfeld-Rudolstadt	36 613	69 937	592	69 345	381 415
40	Saale-Holzland-Kreis	32 893	63 757	89	63 669	319 572
41	Saale-Orla-Kreis	21 053	55 559	578	54 981	292 849
42	Greiz	30 578	65 492	111	65 381	370 336
43	Altenburger Land	28 206	58 858	401	58 457	338 509
44	Gemeinden / Gv. insgesamt	600 904	1 488 728	7 486	1 481 242	8 126 233



Städte und der Landkreise nach Arten

1 000 EUR

Abzüglich Zahlungen v. Gemeinden/ Gemeinde- verbänden zusammen	Abzüglich haushalts- technischer Verrech- nungen	Bereinigte Einnahmen zusammen	Abzüglich Zahlungen von anderen Ebenen des öffentlichen Bereiches	Netto- einnahmen	Mehr- ausgaben (-)/ Mehr- einnahmen (Brutto)	Lfd. Nr.
87	88	89	90	91	92	
11 810	143 284	1 973 751	1 086 713	887 038	55 966	1
2 135	70 963	805 658	420 345	385 312	12 725	2
1 901	19 836	346 088	199 962	146 125	20 364	3
4 776	31 609	343 741	181 936	161 805	5 735	4
254	191	113 287	72 285	41 002	7 298	5
1 436	12 450	226 427	128 078	98 349	4 907	6
1 308	8 235	138 551	84 107	54 444	4 937	7
649 862	164 356	1 710 996	1 450 852	260 144	44 839	8
36 949	2 264	111 566	96 532	15 034	614	9
34 178	15 395	115 045	93 565	21 480	6 733	10
48 479	8 386	101 491	87 492	13 998	4 858	11
47 868	18 490	120 593	107 349	13 245	- 5 827	12
30 473	7 676	101 787	86 969	14 818	4 417	13
44 542	17 044	165 454	134 702	30 752	676	14
52 939	15 553	124 112	109 074	15 038	4 279	15
29 469	5 979	76 576	57 300	19 276	1 494	16
29 749	7 363	68 360	53 712	14 648	- 1 278	17
40 796	11 615	104 200	91 400	12 800	4 490	18
33 445	6 104	85 789	68 470	17 319	1 282	19
24 837	5 329	59 777	47 141	12 636	- 1 394	20
44 299	8 718	102 290	87 974	14 316	- 2	21
36 596	5 728	73 791	61 338	12 453	3 306	22
36 357	8 694	82 286	71 326	10 961	5 646	23
39 628	10 761	112 683	100 969	11 714	5 520	24
39 256	9 258	105 195	95 537	9 658	10 025	25
771 425	547 385	4 678 578	2 682 456	1 996 122	61 863	26
47 980	24 252	313 717	181 718	131 999	798	27
37 859	22 514	289 332	164 174	125 158	25 035	28
54 366	42 017	333 308	180 745	152 563	- 287	29
53 794	51 627	329 728	210 287	119 441	- 4 616	30
34 874	22 053	228 287	143 373	84 914	3 508	31
52 904	42 354	392 810	227 531	165 279	2 291	32
60 913	40 521	377 028	214 055	162 974	9 054	33
38 371	21 839	208 419	112 395	96 024	- 224	34
33 688	19 370	181 470	97 724	83 747	- 1 793	35
46 980	56 832	313 234	172 866	140 369	- 6 052	36
42 502	34 906	247 152	133 328	113 824	5 211	37
26 060	17 621	154 024	83 234	70 790	- 2 762	38
50 709	30 255	300 451	168 046	132 405	3 997	39
51 196	33 820	234 557	123 254	111 303	- 162	40
44 444	23 633	224 772	124 624	100 148	6 466	41
47 807	32 916	289 613	179 948	109 665	7 796	42
46 978	30 856	260 675	165 154	95 520	13 604	43
783 235	690 669	6 652 329	3 769 170	2 883 160	117 829	44

**7. Ausgaben und Einnahmen der kreisfreien  
in EUR je**

Lfd. Nr.	Kreisfreie Stadt Landratsamt Landkreis	Personalausgaben				
		zusammen	Dienst- bezüge einschl. Sozial- versich.	Versorgungs- bezüge, einschl. Beiträge zu Versorgungs- kassen	Aufwendungen für ehren- amtliche Tätigkeit	Beihilfen, Unterstüt- zungen u. dgl., Personal- nebenausg.
		1	2	3	4	5
1	Kreisfreie Städte	758	692	51	4	11
2	Stadt Erfurt	860	787	62	3	8
3	Stadt Gera	761	696	43	4	17
4	Stadt Jena	672	613	45	4	10
5	Stadt Suhl	780	712	46	7	16
6	Stadt Weimar	651	587	49	5	10
7	Stadt Eisenach	611	553	43	5	10
8	Landratsämter	330	305	19	3	4
9	Eichsfeld	366	346	16	2	3
10	Nordhausen	320	295	18	3	4
11	Wartburgkreis	323	295	22	3	4
12	Unstrut-Hainich-Kreis	390	364	20	2	4
13	Kyffhäuserkreis	362	338	16	4	2
14	Schmalkalden-Meiningen	295	276	13	2	3
15	Gotha	254	235	14	2	4
16	Sömmerda	347	303	32	2	10
17	Hildburghausen	332	304	21	2	5
18	Ilm-Kreis	312	289	16	4	3
19	Weimarer Land	332	311	15	3	3
20	Sonneberg	334	306	19	3	7
21	Saalfeld-Rudolstadt	337	312	18	3	5
22	Saale-Holzland-Kreis	303	273	22	3	4
23	Saale-Orla-Kreis	348	316	24	3	4
24	Greiz	367	337	23	2	5
25	Altenburger Land	345	324	17	2	3
26	Landkreise	805	737	43	16	8
27	Eichsfeld	780	716	37	20	7
28	Nordhausen	813	744	45	16	9
29	Wartburgkreis	856	786	46	16	8
30	Unstrut-Hainich-Kreis	797	730	45	13	9
31	Kyffhäuserkreis	861	786	46	21	8
32	Schmalkalden-Meiningen	784	727	35	15	6
33	Gotha	790	731	38	13	8
34	Sömmerda	884	795	55	19	15
35	Hildburghausen	830	762	45	15	7
36	Ilm-Kreis	861	796	41	17	6
37	Weimarer Land	706	642	36	22	7
38	Sonneberg	639	574	43	9	13
39	Saalfeld-Rudolstadt	714	649	43	14	8
40	Saale-Holzland-Kreis	760	688	43	22	7
41	Saale-Orla-Kreis	760	687	45	20	8
42	Greiz	884	811	48	15	10
43	Altenburger Land	920	851	47	11	10
44	Gemeinden / Gv. insgesamt	792	725	45	13	9

**Städte und der Landkreise nach Arten  
Einwohner**

Unterhalt der Grundstücke und des sonstigen unbewegl. Vermögens	Geräte, Ausstattungs-, Ausrüstungs-, sonstige Gebrauchsgegenstände	Mieten und Pachten	Bewirtschaftung der Grundstücke, baulichen Anlagen usw.	Haltung von Fahrzeugen	Weitere Verwaltungs- und Betriebsausgaben	Sonstige Geschäfts- und Sachausgaben	Lfd. Nr.
6	7	8	9	10	11	12	
91	19	73	117	5	144	56	1
87	31	46	110	6	271	53	2
86	12	20	243	7	53	63	3
190	6	179	113	2	87	51	4
37	12	17	81	5	59	72	5
31	14	132	56	5	70	54	6
4	19	7	7	4	30	57	7
23	7	17	51	2	83	29	8
30	5	13	42	1	147	27	9
30	7	31	67	2	170	25	10
18	11	8	56	1	49	28	11
27	10	21	55	2	58	29	12
13	6	15	43	4	73	29	13
22	5	12	44	2	45	30	14
20	6	8	42	1	130	23	15
31	7	4	69	2	143	27	16
32	11	21	62	3	101	28	17
29	5	31	54	2	58	35	18
31	7	47	72	3	108	26	19
23	13	14	71	6	85	49	20
26	9	12	35	2	97	34	21
9	11	12	43	2	42	41	22
16	4	10	50	7	50	23	23
25	4	14	37	2	49	25	24
10	7	14	46	1	36	27	25
82	19	26	111	14	125	72	26
73	14	27	97	14	182	64	27
124	20	44	126	12	207	67	28
67	24	16	126	15	92	77	29
79	22	30	97	13	91	76	30
86	21	21	118	13	121	75	31
82	17	25	103	17	97	68	32
89	16	15	101	11	162	65	33
66	18	12	145	13	178	66	34
114	21	28	125	18	169	70	35
109	15	40	108	16	106	87	36
94	23	59	123	16	139	72	37
102	21	23	110	15	128	90	38
83	18	28	95	12	146	78	39
52	24	24	99	13	74	83	40
70	16	18	98	20	85	62	41
60	15	24	116	14	88	60	42
53	16	19	120	13	91	68	43
84	19	39	112	12	130	68	44

Noch: 7. Ausgaben und Einnahmen der kreisfreien  
in EUR je

Lfd. Nr.	Kreisfreie Stadt Landratsamt Landkreis	Erstattungen von Ausgaben des Verwaltungshaushalts		Kalkulatorische Kosten		Aufgaben- bezogene Leistungs- beteiligungen nach SGB II
		an öffentlichen Bereich	an sonstige Bereiche	Ab- schrei- bungen	Verzinsung d. Anlage- kapitals	
		13	14	15	16	
1	Kreisfreie Städte	28	145	20	26	161
2	Stadt Erfurt	32	91	51	66	206
3	Stadt Gera	30	214	-	-	234
4	Stadt Jena	6	343	-	-	-
5	Stadt Suhl	15	10	-	-	99
6	Stadt Weimar	42	50	9	7	196
7	Stadt Eisenach	56	5	-	-	199
8	Landratsämter	23	24	1	0	85
9	Eichsfeld	11	28	-	-	-
10	Nordhausen	22	15	3	-	159
11	Wartburgkreis	32	0	-	-	69
12	Unstrut-Hainich-Kreis	25	0	-	-	131
13	Kyffhäuserkreis	53	54	1	0	160
14	Schmalkalden-Meiningen	35	149	1	0	-
15	Gotha	22	1	0	0	105
16	Sömmerda	24	62	0	0	98
17	Hildburghausen	16	4	0	0	47
18	Ilm-Kreis	16	7	4	0	119
19	Weimarer Land	24	10	0	0	97
20	Sonneberg	11	5	0	0	65
21	Saalfeld-Rudolstadt	15	1	1	1	106
22	Saale-Holzland-Kreis	24	5	-	-	88
23	Saale-Orla-Kreis	22	24	-	-	83
24	Greiz	8	15	1	0	-
25	Altenburger Land	23	1	-	-	161
26	Landkreise	43	69	15	6	85
27	Eichsfeld	37	141	17	3	-
28	Nordhausen	33	44	8	2	159
29	Wartburgkreis	41	39	10	9	69
30	Unstrut-Hainich-Kreis	46	101	13	10	131
31	Kyffhäuserkreis	60	80	4	1	160
32	Schmalkalden-Meiningen	43	172	13	6	-
33	Gotha	41	35	5	2	105
34	Sömmerda	51	96	14	8	98
35	Hildburghausen	23	83	23	3	47
36	Ilm-Kreis	44	47	69	18	119
37	Weimarer Land	81	80	6	2	97
38	Sonneberg	21	55	3	1	65
39	Saalfeld-Rudolstadt	25	43	7	7	106
40	Saale-Holzland-Kreis	55	25	10	3	88
41	Saale-Orla-Kreis	66	62	7	4	83
42	Greiz	20	24	12	13	-
43	Altenburger Land	47	34	18	4	161
44	Gemeinden / Gv. insgesamt	39	89	16	11	105

Städte und der Landkreise nach Arten  
Einwohner

Zuweisungen u. sonstige Zuschüsse für lfd. Zwecke, allg. Zuweisungen, Umlagen		Schulden- dienst- hilfen	Soziale Leistungen	Sonstige Ausgaben d. Verwaltungs- haushalts	Brutto- ausgaben des Verwaltungs- haushalts	Abzüglich Zahlungen von Gemeinden/ Gemeinde- verbänden	Lfd. Nr.
an öffentlichen Bereich	an sonstige Bereiche						
18	19	20	21	22	23	24	
26	632	-	717	111	3 131	21	1
17	599	-	697	182	3 406	10	2
25	514	-	709	20	2 992	21	3
28	662	-	802	7	3 149	43	4
33	715	-	648	5	2 587	7	5
26	693	-	665	187	2 888	22	6
60	816	-	752	205	2 832	31	7
32	88	-	496	99	1 391	413	8
23	63	-	636	2	1 396	367	9
19	106	-	518	172	1 667	412	10
19	80	-	391	71	1 157	407	11
25	75	-	554	188	1 589	469	12
24	92	-	496	110	1 536	410	13
36	111	-	635	112	1 535	351	14
24	63	-	435	114	1 249	393	15
34	74	-	403	83	1 406	424	16
28	152	-	438	110	1 386	471	17
15	95	-	383	106	1 272	381	18
20	75	-	445	71	1 369	406	19
24	128	-	471	74	1 374	433	20
106	34	-	456	86	1 359	431	21
36	118	-	422	73	1 230	442	22
70	41	-	460	92	1 299	451	23
18	85	-	727	99	1 475	408	24
20	156	-	498	106	1 450	438	25
500	312	0	496	292	3 072	488	26
475	316	-	636	155	3 032	476	27
450	390	-	518	237	3 255	448	28
459	234	-	391	297	2 821	449	29
509	398	-	554	407	3 375	527	30
473	246	-	496	288	3 124	469	31
440	351	0	635	284	3 137	417	32
450	266	0	436	295	2 884	452	33
565	219	-	403	264	3 100	551	34
554	306	-	438	191	3 043	533	35
449	260	-	383	424	3 154	434	36
529	383	6	445	363	3 223	510	37
454	402	-	471	246	2 846	454	38
604	367	-	456	249	3 037	488	39
643	330	-	422	378	3 084	617	40
578	273	-	460	236	2 896	548	41
488	281	-	727	308	3 134	491	42
458	323	-	498	275	3 117	523	43
375	397	0	554	244	3 088	365	44

Noch: 7. Ausgaben und Einnahmen der kreisfreien  
in EUR je

Lfd. Nr.	Kreisfreie Stadt Landratsamt Landkreis	Ausgaben d. Verwaltungs- haushalts ohne Zahlungen gleicher Ebene	Gewährung von Darlehen	Erwerb von Beteiligungen, Kapital- einlagen	Erwerb von Sachvermögen	Bau- maßnahmen
		25	26	27	28	29
1	Kreisfreie Städte	3 110	1	1	80	275
2	Stadt Erfurt	3 396	-	-	44	470
3	Stadt Gera	2 971	1	0	88	250
4	Stadt Jena	3 106	1	0	209	-
5	Stadt Suhl	2 580	1	0	28	243
6	Stadt Weimar	2 866	-	-	20	224
7	Stadt Eisenach	2 801	-	10	39	178
8	Landratsämter	978	1	0	29	80
9	Eichsfeld	1 029	10	-	11	73
10	Nordhausen	1 255	-	0	59	70
11	Wartburgkreis	751	-	1	38	61
12	Unstrut-Hainich-Kreis	1 119	-	-	43	124
13	Kyffhäuserkreis	1 126	-	-	41	100
14	Schmalkalden-Meiningen	1 184	-	-	34	83
15	Gotha	856	-	-	15	59
16	Sömmerda	981	-	-	18	78
17	Hildburghausen	915	-	-	63	161
18	Ilm-Kreis	890	-	0	14	72
19	Weimarer Land	963	-	-	15	101
20	Sonneberg	941	-	-	22	94
21	Saalfeld-Rudolstadt	927	-	-	32	45
22	Saale-Holzland-Kreis	788	-	5	22	62
23	Saale-Orla-Kreis	848	-	-	21	55
24	Greiz	1 068	-	-	17	61
25	Altenburger Land	1 012	-	-	33	107
26	Landkreise	2 584	1	2	78	367
27	Eichsfeld	2 555	15	10	94	518
28	Nordhausen	2 807	-	0	97	352
29	Wartburgkreis	2 373	1	1	108	452
30	Unstrut-Hainich-Kreis	2 848	-	0	70	398
31	Kyffhäuserkreis	2 655	-	0	100	280
32	Schmalkalden-Meiningen	2 720	-	2	98	378
33	Gotha	2 431	-	0	53	332
34	Sömmerda	2 549	-	0	48	415
35	Hildburghausen	2 511	-	5	111	417
36	Ilm-Kreis	2 721	-	0	68	478
37	Weimarer Land	2 713	-	3	63	290
38	Sonneberg	2 392	-	12	74	278
39	Saalfeld-Rudolstadt	2 549	2	-	79	349
40	Saale-Holzland-Kreis	2 467	5	11	57	335
41	Saale-Orla-Kreis	2 348	-	1	85	255
42	Greiz	2 642	-	0	47	324
43	Altenburger Land	2 594	-	0	73	299
44	Gemeinden / Gv. insgesamt	2 723	1	2	78	343

Städte und der Landkreise nach Arten  
Einwohner

Zuweisungen und Zuschüsse für Investitionen		Tilgung von Krediten, Rückzahlung innerer Darlehen		Sonstige Ausgaben d. Vermögens- haushalts	Brutto- ausgaben d. Vermögens- haushalts	Abzüglich Zahlungen von Gemeinden/ Gemeinde- verbänden	Lfd. Nr.
an öffentlichen Bereich	an sonstige Bereiche	an öffentlichen Bereich	an sonstige Bereiche				
30	31	32	33	34	35	36	
3	27	-	156	27	570	-	1
3	35	-	90	8	651	-	2
2	0	-	421	-	762	-	3
0	0	-	22	-	232	-	4
4	8	-	59	-	343	-	5
1	90	-	326	72	733	-	6
11	35	-	82	214	569	-	7
5	11	0	22	46	194	2	8
-	-	-	14	-	108	3	9
9	46	-	14	37	235	0	10
3	1	-	-	33	137	2	11
1	0	-	38	96	303	0	12
4	102	-	44	10	300	3	13
18	13	-	-	138	286	8	14
0	0	-	3	75	152	1	15
0	0	-	48	44	189	1	16
31	5	-	6	43	309	1	17
7	0	-	23	52	167	5	18
3	1	-	17	1	138	0	19
3	0	-	23	75	218	-	20
8	0	-	30	39	154	0	21
1	1	-	41	-	132	-	22
1	33	4	56	52	221	3	23
0	3	-	26	40	148	1	24
1	3	-	18	2	165	3	25
15	22	0	93	141	720	5	26
6	10	-	100	72	826	4	27
10	46	-	100	52	657	8	28
15	16	-	72	139	803	10	29
3	15	-	152	301	940	1	30
5	105	-	84	117	692	3	31
27	19	-	59	186	769	9	32
21	16	0	53	134	609	1	33
4	23	-	127	161	778	2	34
32	12	-	30	102	708	2	35
17	9	-	113	162	847	11	36
70	4	1	92	134	657	7	37
4	2	-	136	142	648	-	38
11	5	0	110	83	639	6	39
2	12	-	118	234	775	1	40
9	57	7	129	139	682	7	41
2	12	-	87	129	602	1	42
11	24	-	50	78	534	5	43
12	23	0	110	111	680	4	44

Noch: 7. Ausgaben und Einnahmen der kreisfreien  
in EUR je

Lfd. Nr.	Kreisfreie Stadt Landratsamt Landkreis	Ausgaben d. Vermögens- haushalts ohne Zahlungen gleicher Ebene	Bruttoausg. Verwaltungs- u. Vermögens- haushalt zusammen	Abzüglich Zahlungen v. Gemeinden/GV zusammen	Abzüglich haushalts- technischer Ver- rechnungen	Bereinigte Ausgaben zusammen
		37	38	39	40	41
1	Kreisfreie Städte	570	3 700	21	256	3 424
2	Stadt Erfurt	651	4 057	10	332	3 714
3	Stadt Gera	762	3 753	21	214	3 519
4	Stadt Jena	232	3 382	43	285	3 053
5	Stadt Suhl	343	2 930	7	5	2 918
6	Stadt Weimar	733	3 622	22	192	3 408
7	Stadt Eisenach	569	3 401	31	196	3 175
8	Landratsämter	192	1 585	415	105	1 064
9	Eichsfeld	105	1 504	370	23	1 111
10	Nordhausen	235	1 902	412	186	1 305
11	Wartburgkreis	135	1 294	409	71	815
12	Unstrut-Hainich-Kreis	303	1 892	470	181	1 240
13	Kyffhäuserkreis	296	1 835	413	104	1 319
14	Schmalkalden-Meiningen	278	1 820	358	137	1 325
15	Gotha	151	1 401	394	116	892
16	Sömmerda	188	1 595	425	86	1 083
17	Hildburghausen	308	1 694	472	117	1 105
18	Ilm-Kreis	162	1 439	386	110	943
19	Weimarer Land	138	1 507	406	74	1 027
20	Sonneberg	218	1 592	433	93	1 066
21	Saalfeld-Rudolstadt	154	1 513	432	85	997
22	Saale-Holzland-Kreis	132	1 362	442	69	851
23	Saale-Orla-Kreis	218	1 520	454	109	957
24	Greiz	148	1 624	408	111	1 104
25	Altenburger Land	161	1 615	441	104	1 070
26	Landkreise	715	3 792	493	350	2 950
27	Eichsfeld	822	3 858	481	243	3 134
28	Nordhausen	649	3 912	456	271	3 185
29	Wartburgkreis	794	3 625	458	354	2 812
30	Unstrut-Hainich-Kreis	939	4 315	528	507	3 281
31	Kyffhäuserkreis	688	3 815	472	299	3 044
32	Schmalkalden-Meiningen	760	3 906	425	341	3 140
33	Gotha	609	3 493	453	302	2 738
34	Sömmerda	776	3 879	554	315	3 010
35	Hildburghausen	706	3 751	535	307	2 909
36	Ilm-Kreis	836	4 002	444	538	3 020
37	Weimarer Land	650	3 880	516	424	2 939
38	Sonneberg	648	3 494	454	307	2 733
39	Saalfeld-Rudolstadt	634	3 677	494	295	2 888
40	Saale-Holzland-Kreis	774	3 859	618	408	2 833
41	Saale-Orla-Kreis	675	3 578	555	295	2 727
42	Greiz	601	3 736	493	339	2 904
43	Altenburger Land	530	3 652	528	347	2 777
44	Gemeinden / Gv. insgesamt	677	3 768	369	325	3 074



Städte und der Landkreise nach Arten  
Einwohner

Abzüglich Zahlungen von anderen Ebenen des öffentlichen Bereiches	Nettoausgaben	Steuern (netto), steuerähnliche Einnahmen, Gebühren, zweckgeb. Abgaben	Einnahmen aus Verkauf	Mieten und Pachten	Sonstige Verwaltungs- und Betriebs-einnahmen	Lfd. Nr.
42	43	44	45	46	47	
1 940	1 484	1 130	7	29	19	1
1 969	1 745	1 333	11	46	15	2
2 160	1 359	902	1	27	40	3
1 643	1 410	1 220	0	4	11	4
1 990	928	923	9	38	16	5
1 971	1 438	911	11	30	28	6
1 998	1 176	888	3	7	0	7
927	138	85	2	6	5	8
967	144	101	-	2	3	9
1 127	178	159	5	4	5	10
738	77	45	1	5	2	11
1 053	187	42	1	6	3	12
1 178	141	125	1	5	2	13
1 083	242	146	1	3	10	14
812	80	64	4	1	3	15
827	257	190	3	4	2	16
853	253	110	1	6	9	17
864	79	55	1	7	5	18
832	195	95	6	35	8	19
822	245	90	1	1	12	20
857	139	93	3	4	3	21
740	110	68	1	5	3	22
891	66	43	1	6	6	23
1 040	64	33	1	4	2	24
1 074	- 4	41	1	3	8	25
1 714	1 236	915	16	51	20	26
1 820	1 314	924	21	46	20	27
1 978	1 206	1 031	14	41	14	28
1 524	1 289	891	32	51	18	29
2 063	1 217	797	18	57	36	30
1 942	1 103	861	15	46	21	31
1 830	1 311	959	21	38	22	32
1 593	1 145	853	13	44	23	33
1 621	1 388	1 005	14	85	11	34
1 551	1 358	913	61	47	18	35
1 635	1 385	1 001	10	33	21	36
1 620	1 319	970	10	112	27	37
1 451	1 282	877	7	22	24	38
1 637	1 251	943	10	47	20	39
1 488	1 345	1 028	10	50	12	40
1 557	1 170	925	6	45	17	41
1 854	1 050	813	10	66	16	42
1 856	921	814	5	45	20	43
1 773	1 301	972	14	45	20	44

Noch: 7. Ausgaben und Einnahmen der kreisfreien Städte und der Landratsämter  
in EUR je Einwohner

Lfd. Nr.	Kreisfreie Stadt Landratsamt Landkreis	Erstattungen von Ausgaben des Verwaltungshaushalts				von Bund und Land
		von Bund und Land	von Gemeinden/ Gv	von and. öffentl. Bereichen	von sonstigen Bereichen	
		48	49	50	51	
1	Kreisfreie Städte	92	21	32	123	1 434
2	Stadt Erfurt	84	10	20	54	1 431
3	Stadt Gera	75	21	53	222	1 582
4	Stadt Jena	105	43	53	315	1 237
5	Stadt Suhl	184	6	27	16	1 491
6	Stadt Weimar	80	22	21	17	1 482
7	Stadt Eisenach	77	31	18	11	1 514
8	Landratsämter	77	9	21	9	628
9	Eichsfeld	99	5	4	26	552
10	Nordhausen	89	6	29	16	806
11	Wartburgkreis	75	23	11	6	536
12	Unstrut-Hainich-Kreis	86	21	41	9	770
13	Kyffhäuserkreis	87	10	19	4	757
14	Schmalkalden-Meiningen	107	7	66	13	581
15	Gotha	71	8	8	1	602
16	Sömmerda	44	8	24	10	616
17	Hildburghausen	79	2	15	10	554
18	Ilm-Kreis	82	0	19	3	606
19	Weimarer Land	83	13	11	7	596
20	Sonneberg	55	16	26	10	589
21	Saalfeld-Rudolstadt	65	3	19	3	626
22	Saale-Holzland-Kreis	34	1	15	5	584
23	Saale-Orla-Kreis	70	6	22	24	618
24	Greiz	105	12	3	16	585
25	Altenburger Land	57	4	15	1	750
26	Landkreise	79	34	24	51	1 207
27	Eichsfeld	99	48	4	90	1 161
28	Nordhausen	91	17	31	50	1 456
29	Wartburgkreis	78	36	14	42	1 072
30	Unstrut-Hainich-Kreis	88	53	43	110	1 445
31	Kyffhäuserkreis	87	34	23	36	1 364
32	Schmalkalden-Meiningen	108	20	69	37	1 113
33	Gotha	71	20	10	15	1 206
34	Sömmerda	46	45	29	47	1 154
35	Hildburghausen	81	14	17	89	1 077
36	Ilm-Kreis	84	35	24	45	1 184
37	Weimarer Land	84	45	11	72	1 233
38	Sonneberg	56	27	27	62	1 081
39	Saalfeld-Rudolstadt	71	16	22	45	1 201
40	Saale-Holzland-Kreis	35	42	18	35	1 126
41	Saale-Orla-Kreis	73	45	24	61	1 113
42	Greiz	107	42	7	27	1 188
43	Altenburger Land	59	41	20	41	1 344
44	Gemeinden / Gv. insgesamt	83	31	26	70	1 267

Landkreise nach Arten

Allgemeine Zuweisungen, Umlagen, Zuweisungen und Zuschüsse für laufende Zwecke			Aufgaben- bezogene Leistungs- beteiligungen nach SGB II	Ersatz von sozialen Leistungen	Lfd. Nr.
von Gemeinden/ Gv	von and. öffentl. Bereichen	von sonstigen Bereichen			
53	54	55	56	57	
0	3	9	133	51	1
0	6	9	142	48	2
0	0	5	171	40	3
-	-	3	104	78	4
1	7	6	67	40	5
-	1	33	131	39	6
-	3	3	140	49	7
404	0	7	103	33	8
362	0	1	247	35	9
405	1	3	105	32	10
384	0	1	43	25	11
449	2	5	90	31	12
400	0	3	98	56	13
343	0	1	203	40	14
386	0	2	66	29	15
416	-	1	56	20	16
469	0	66	30	24	17
381	-	1	78	24	18
393	1	3	65	53	19
417	0	70	47	22	20
429	0	1	70	30	21
441	0	1	49	26	22
445	0	1	59	24	23
395	0	1	250	70	24
434	0	11	107	25	25
454	5	11	103	33	26
429	2	5	247	35	27
431	5	10	105	32	28
412	3	5	43	25	29
474	14	8	90	31	30
435	5	4	98	56	31
396	1	6	203	40	32
432	6	6	66	29	33
506	6	4	56	20	34
518	2	67	30	24	35
398	1	3	78	24	36
465	6	14	65	53	37
427	1	73	47	22	38
472	2	11	70	30	39
575	2	2	49	26	40
503	3	3	59	24	41
449	6	5	250	70	42
483	15	12	107	25	43
334	4	11	111	38	44

Noch: 7. Ausgaben und Einnahmen der kreisfreien  
in EUR je

Lfd. Nr.	Kreisfreie Stadt Landratsamt Landkreis	Gewinn- anteile, Konzess.- abgaben	Schuldendiensthilfen			
			von Bund und Land	von Gemeinden/ Gv	von and. öffentl. Bereichen	von sonstigen Bereichen
			58	59	60	61
1	Kreisfreie Städte	56	-	-	-	-
2	Stadt Erfurt	61	-	-	-	-
3	Stadt Gera	31	-	-	-	-
4	Stadt Jena	68	-	-	-	-
5	Stadt Suhl	44	-	-	-	-
6	Stadt Weimar	68	-	-	-	-
7	Stadt Eisenach	49	-	-	-	-
8	Landratsämter	0	-	-	-	-
9	Eichsfeld	-	-	-	-	-
10	Nordhausen	1	-	-	-	-
11	Wartburgkreis	0	-	-	-	-
12	Unstrut-Hainich-Kreis	-	-	-	-	-
13	Kyffhäuserkreis	-	-	-	-	-
14	Schmalkalden-Meiningen	-	-	-	-	-
15	Gotha	1	-	-	-	-
16	Sömmerda	-	-	-	-	-
17	Hildburghausen	3	-	-	-	-
18	Ilm-Kreis	-	-	-	-	-
19	Weimarer Land	-	-	-	-	-
20	Sonneberg	-	-	-	-	-
21	Saalfeld-Rudolstadt	0	-	-	-	-
22	Saale-Holzland-Kreis	-	-	-	-	-
23	Saale-Orla-Kreis	-	-	-	-	-
24	Greiz	1	-	-	-	-
25	Altenburger Land	-	-	-	-	-
26	Landkreise	41	1	-	-	-
27	Eichsfeld	30	0	-	-	-
28	Nordhausen	51	15	-	-	-
29	Wartburgkreis	42	0	-	-	-
30	Unstrut-Hainich-Kreis	32	-	-	-	-
31	Kyffhäuserkreis	48	-	-	-	-
32	Schmalkalden-Meiningen	39	0	-	-	-
33	Gotha	52	0	-	-	-
34	Sömmerda	39	1	-	-	-
35	Hildburghausen	40	-	-	-	-
36	Ilm-Kreis	38	0	-	-	-
37	Weimarer Land	41	0	-	-	-
38	Sonneberg	36	0	-	-	-
39	Saalfeld-Rudolstadt	44	0	-	-	-
40	Saale-Holzland-Kreis	38	1	-	-	-
41	Saale-Orla-Kreis	36	-	-	-	-
42	Greiz	40	0	-	-	-
43	Altenburger Land	52	0	-	-	-
44	Gemeinden / Gv. insgesamt	45	1	-	-	-

Städte und der Landkreise nach Arten  
Einwohner

Zinseinnahmen			Sonstige Einnahmen d. Verwaltungs- haushalts	Brutto- einnahmen d. Verwal- tungs- haushalts	Abzüglich Zahlungen von Gemeinden/ Gemeinde- verbänden	Einnahmen d. Verwaltungs- haushalts ohne Zahlungen gleicher Ebene	Lfd. Nr.
von Gemeinden/ Gv	von and. öffentl. Bereichen	von sonstigen Bereichen					
63	64	65	66	67	68	69	
-	-	0	75	3 215	21	3 194	1
-	-	0	147	3 419	10	3 409	2
-	-	1	22	3 193	21	3 172	3
-	-	0	23	3 263	43	3 220	4
-	-	-	33	2 907	7	2 900	5
-	-	0	43	2 917	22	2 895	6
-	-	0	42	2 835	31	2 804	7
0	0	0	5	1 396	413	983	8
-	-	0	2	1 438	367	1 071	9
-	-	-	5	1 672	412	1 260	10
-	-	0	2	1 158	407	752	11
-	-	-	2	1 557	469	1 088	12
-	-	-	5	1 572	410	1 162	13
-	0	1	14	1 537	351	1 186	14
-	-	0	6	1 251	393	858	15
-	-	-	7	1 403	424	979	16
-	-	1	7	1 385	471	914	17
-	-	0	6	1 269	381	888	18
-	-	1	3	1 375	406	968	19
-	0	0	18	1 375	433	942	20
-	-	-	3	1 354	431	923	21
0	-	1	3	1 236	442	794	22
-	-	0	2	1 327	451	876	23
-	-	0	3	1 482	408	1 074	24
-	-	0	4	1 461	438	1 023	25
0	0	1	42	3 090	488	2 602	26
0	-	1	37	3 200	476	2 724	27
-	-	0	24	3 419	448	2 971	28
-	-	1	49	2 815	449	2 367	29
-	-	0	40	3 335	527	2 808	30
-	-	0	19	3 152	469	2 683	31
-	0	4	47	3 126	417	2 709	32
-	-	1	27	2 873	452	2 421	33
-	0	1	41	3 110	551	2 559	34
-	-	1	55	3 055	533	2 522	35
-	-	1	100	3 081	434	2 647	36
-	0	2	20	3 230	510	2 720	37
-	0	0	51	2 840	454	2 385	38
-	-	0	30	3 035	488	2 546	39
0	-	1	38	3 088	617	2 471	40
-	-	2	25	2 964	548	2 416	41
-	-	1	45	3 141	491	2 650	42
-	-	0	60	3 143	523	2 619	43
0	0	1	51	3 123	365	2 758	44

Noch: 7. Ausgaben und Einnahmen der kreisfreien  
in EUR je

Lfd. Nr.	Kreisfreie Stadt Landratsamt Landkreis	Rückflüsse von Darlehen			Einnahmen aus Veräußerung von Beteiligungen	Einnahmen aus Veräußerung von Anlage- vermögen
		von Gemeinden/ Gv	von and. öffentl. Bereichen	von sonstigen Bereichen		
		70	71	72		
			73	74		
1	Kreisfreie Städte	-	-	5	24	52
2	Stadt Erfurt	-	-	-	-	128
3	Stadt Gera	-	-	2	143	8
4	Stadt Jena	-	-	24	-	0
5	Stadt Suhl	-	-	4	-	2
6	Stadt Weimar	-	-	-	-	15
7	Stadt Eisenach	-	-	-	0	1
8	Landratsämter	-	0	0	0	2
9	Eichsfeld	-	-	3	-	0
10	Nordhausen	-	-	-	-	0
11	Wartburgkreis	-	-	-	-	0
12	Unstrut-Hainich-Kreis	-	-	-	-	-
13	Kyffhäuserkreis	-	-	-	-	2
14	Schmalkalden-Meiningen	-	1	2	-	18
15	Gotha	-	-	-	-	1
16	Sömmerda	-	-	-	-	0
17	Hildburghausen	-	-	-	-	0
18	Ilm-Kreis	-	-	-	-	0
19	Weimarer Land	-	-	-	-	2
20	Sonneberg	-	3	-	-	0
21	Saalfeld-Rudolstadt	-	-	-	-	1
22	Saale-Holzland-Kreis	-	-	-	-	1
23	Saale-Orla-Kreis	-	-	-	-	0
24	Greiz	-	-	-	0	4
25	Altenburger Land	-	-	1	-	1
26	Landkreise	0	0	2	0	28
27	Eichsfeld	-	-	3	-	29
28	Nordhausen	-	-	-	1	23
29	Wartburgkreis	-	-	3	-	37
30	Unstrut-Hainich-Kreis	-	-	0	0	31
31	Kyffhäuserkreis	-	-	1	-	28
32	Schmalkalden-Meiningen	-	1	6	0	62
33	Gotha	-	-	-	-	20
34	Sömmerda	-	-	1	1	29
35	Hildburghausen	-	-	-	0	22
36	Ilm-Kreis	-	-	5	-	23
37	Weimarer Land	-	-	0	-	27
38	Sonneberg	-	3	-	0	11
39	Saalfeld-Rudolstadt	-	-	-	1	14
40	Saale-Holzland-Kreis	-	-	2	-	36
41	Saale-Orla-Kreis	4	-	3	0	34
42	Greiz	-	-	0	1	20
43	Altenburger Land	-	-	3	-	21
44	Gemeinden / Gv. insgesamt	0	0	3	6	35

Städte und der Landkreise nach Arten  
Einwohner

Zuweisungen und Zuschüsse für Investitionen und Investitionsförderungsmaßnahmen				Einnahmen aus Krediten und inneren Darlehen			Lfd. Nr.
von Bund und Land	von Gemeinden/ Gv	von and. öffentl. Bereichen	von sonstigen Bereichen	von Gemeinden/ Gv	von and. öffentl. Bereichen	von sonstigen Bereichen	
75	76	77	78	79	80	81	
246	-	0	2	-	-	152	1
286	-	-	2	-	-	103	2
279	-	-	1	-	-	346	3
145	-	-	2	-	-	-	4
215	-	0	0	-	-	-	5
255	-	-	4	-	-	336	6
246	-	-	2	-	-	214	7
97	2	-	0	-	-	13	8
66	3	-	0	-	-	-	9
98	0	-	0	-	-	42	10
71	2	-	-	-	-	-	11
65	0	-	-	-	-	31	12
216	3	-	3	-	-	-	13
124	8	-	0	-	-	-	14
65	1	-	-	-	-	-	15
86	1	-	-	-	-	50	16
175	1	-	1	-	-	-	17
79	5	-	0	-	-	26	18
74	0	-	0	-	-	-	19
101	-	-	-	-	-	-	20
75	0	-	0	-	-	-	21
58	-	-	-	-	-	42	22
122	3	-	-	-	-	53	23
99	1	-	0	-	-	-	24
145	3	-	0	-	-	-	25
295	5	0	3	-	-	62	26
306	4	-	4	-	-	112	27
274	8	-	0	-	-	221	28
313	10	0	3	-	-	39	29
384	1	-	5	-	-	67	30
365	3	-	4	-	-	13	31
332	9	0	2	-	-	35	32
233	1	1	3	-	-	7	33
329	2	0	2	-	-	118	34
344	2	-	- 2	-	-	44	35
264	11	-	2	-	-	67	36
220	7	-	7	-	-	86	37
236	-	-	1	-	-	75	38
270	6	0	2	-	-	31	39
257	1	-	3	-	-	73	40
283	4	3	3	-	-	98	41
297	1	-	7	-	-	34	42
311	5	-	3	-	-	2	43
282	3	0	3	-	-	86	44

Noch: 7. Ausgaben und Einnahmen der kreisfreien  
in EUR je

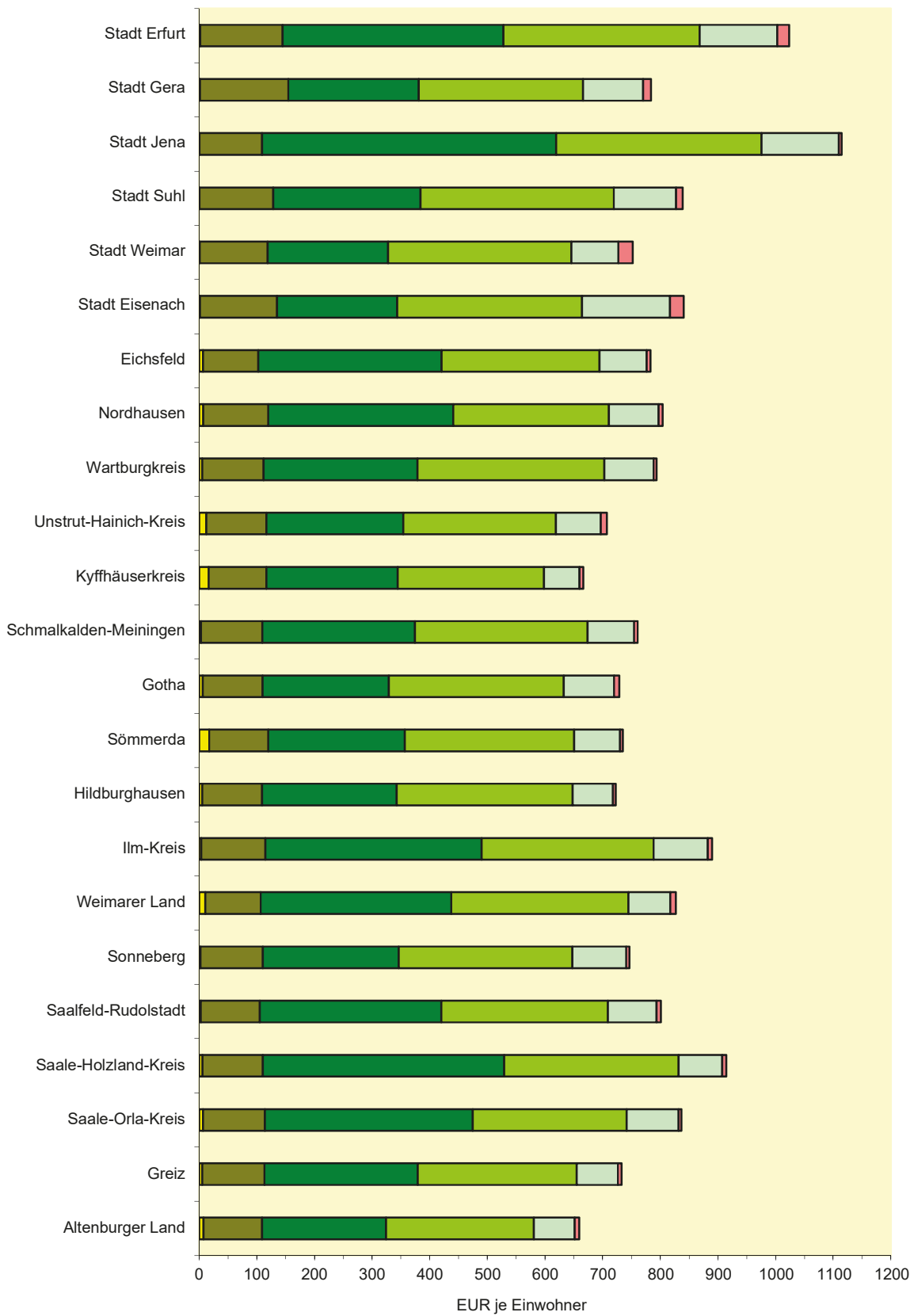
Lfd. Nr.	Kreisfreie Stadt Landratsamt Landkreis	Beiträge u. ä. Entgelte, sonstige Einn. d. Vermögens- haushalts	Bruttoein- nahmen des Vermögens- haushalts	Abzüglich Zahlungen von Gemeinden/ Gemeinde- verbänden	Einnahmen d. Vermögens- haushalts ohne Zahlungen gleicher Ebene	Bruttoeinnah- men Verwalt.- u.Vermögens- haushalt zusammen
		82	83	84	85	86
1	Kreisfreie Städte	105	585	-	585	3 800
2	Stadt Erfurt	179	698	-	698	4 116
3	Stadt Gera	1	781	-	781	3 973
4	Stadt Jena	-	170	-	170	3 433
5	Stadt Suhl	4	225	-	225	3 131
6	Stadt Weimar	170	780	-	780	3 697
7	Stadt Eisenach	220	683	-	683	3 519
8	Landratsämter	102	217	2	215	1 613
9	Eichsfeld	1	72	3	69	1 510
10	Nordhausen	172	311	0	311	1 984
11	Wartburgkreis	103	177	2	175	1 335
12	Unstrut-Hainich-Kreis	181	277	0	277	1 834
13	Kyffhäuserkreis	99	323	3	320	1 895
14	Schmalkalden-Meiningen	136	289	8	281	1 826
15	Gotha	116	182	1	181	1 433
16	Sömmerda	77	213	1	212	1 616
17	Hildburghausen	113	289	1	288	1 674
18	Ilm-Kreis	103	212	5	208	1 481
19	Weimarer Land	72	148	0	148	1 523
20	Sonneberg	88	193	-	193	1 568
21	Saalfeld-Rudolstadt	82	159	0	159	1 513
22	Saale-Holzland-Kreis	65	166	-	166	1 402
23	Saale-Orla-Kreis	85	264	3	260	1 591
24	Greiz	95	199	1	198	1 680
25	Altenburger Land	116	266	3	263	1 728
26	Landkreise	346	742	5	737	3 832
27	Eichsfeld	208	666	4	662	3 866
28	Nordhausen	267	795	8	786	4 214
29	Wartburgkreis	403	807	10	797	3 622
30	Unstrut-Hainich-Kreis	446	935	1	934	4 270
31	Kyffhäuserkreis	297	711	3	707	3 863
32	Schmalkalden-Meiningen	352	798	9	790	3 925
33	Gotha	423	687	1	686	3 561
34	Sömmerda	283	765	2	763	3 875
35	Hildburghausen	259	668	2	666	3 723
36	Ilm-Kreis	491	863	11	853	3 944
37	Weimarer Land	367	713	7	706	3 943
38	Sonneberg	281	607	-	607	3 446
39	Saalfeld-Rudolstadt	357	681	6	676	3 716
40	Saale-Holzland-Kreis	397	770	1	768	3 857
41	Saale-Orla-Kreis	263	694	7	687	3 658
42	Greiz	315	675	1	674	3 816
43	Altenburger Land	317	662	5	657	3 804
44	Gemeinden / Gv. insgesamt	283	700	4	697	3 823



Städte und der Landkreise nach Arten  
Einwohner

Abzüglich Zahlungen v. Gemeinden/ Gemeinde- verbänden zusammen	Abzüglich haushalts- technischer Verrech- nungen	Bereinigte Einnahmen zusammen	Abzüglich Zahlungen von anderen Ebenen des öffentlichen Bereiches	Netto- einnahmen	Mehr- ausgaben (-)/ Mehr- einnahmen (Brutto)	Lfd. Nr.
87	88	89	90	91	92	
21	256	3 523	1 940	1 584	100	1
10	332	3 774	1 969	1 805	60	2
21	214	3 739	2 160	1 579	220	3
43	285	3 105	1 643	1 461	52	4
7	5	3 119	1 990	1 129	201	5
22	192	3 484	1 971	1 513	75	6
31	196	3 292	1 998	1 294	117	7
415	105	1 093	927	166	29	8
370	23	1 118	967	151	6	9
412	186	1 386	1 127	259	81	10
409	71	856	738	118	41	11
470	181	1 183	1 053	130	- 57	12
413	104	1 379	1 178	201	60	13
358	137	1 330	1 083	247	5	14
394	116	924	812	112	32	15
425	86	1 105	827	278	22	16
472	117	1 085	853	232	- 20	17
386	110	986	864	121	42	18
406	74	1 042	832	210	16	19
433	93	1 042	822	220	- 24	20
432	85	997	857	139	- 0	21
442	69	891	740	150	40	22
454	109	1 028	891	137	71	23
408	111	1 161	1 040	121	57	24
441	104	1 182	1 074	109	113	25
493	350	2 989	1 714	1 275	40	26
481	243	3 142	1 820	1 322	8	27
456	271	3 486	1 978	1 508	302	28
458	354	2 810	1 524	1 286	- 2	29
528	507	3 235	2 063	1 172	- 45	30
472	299	3 092	1 942	1 150	48	31
425	341	3 159	1 830	1 329	18	32
453	302	2 806	1 593	1 213	67	33
554	315	3 007	1 621	1 385	- 3	34
535	307	2 880	1 551	1 329	- 28	35
444	538	2 963	1 635	1 328	- 57	36
516	424	3 003	1 620	1 383	63	37
454	307	2 685	1 451	1 234	- 48	38
494	295	2 927	1 637	1 290	39	39
618	408	2 831	1 488	1 343	- 2	40
555	295	2 808	1 557	1 251	81	41
493	339	2 984	1 854	1 130	80	42
528	347	2 930	1 856	1 074	153	43
369	325	3 130	1 773	1 357	55	44

### Steuereinnahmen (netto) nach Steuerarten und Kreisen



- Grundsteuer A
- Grundsteuer B
- Gewerbesteuer (netto)
- Gemeindeanteil an der Einkommenssteuer
- Gemeindeanteil an der Umsatzsteuer
- sonstige Steuern

### 8. Steuereinnahmen (netto) nach Steuerarten und Kreisen

Lfd. Nr.	Kreisfreie Stadt Landkreis	Steuern (netto)					
		Grundsteuer A	Grundsteuer B	Gewerbesteuer (netto)	Gemeindeanteil an der Einkommensteuer	Gemeindeanteil an der Umsatzsteuer	sonst. Steuern u. steuerähnliche Einnahmen
		1	2	3	4	5	6
<b>1 000 EUR</b>							
1	Kreisfreie Städte	663	74 720	190 915	184 762	68 921	9 316
2	Stadt Erfurt	349	30 565	81 826	72 582	28 801	4 461
3	Stadt Gera	114	14 188	20 944	26 409	9 638	1 269
4	Stadt Jena	56	12 042	56 480	39 452	14 834	546
5	Stadt Suhl	22	4 645	9 285	12 173	3 925	422
6	Stadt Weimar	61	7 641	13 609	20 664	5 290	1 628
7	Stadt Eisenach	60	5 639	8 771	13 483	6 432	991
8	Landkreise	11 113	163 487	445 709	451 530	126 186	10 967
9	Eichsfeld	655	9 586	31 724	27 373	8 186	647
10	Nordhausen	591	9 354	26 638	22 409	7 165	585
11	Wartburgkreis	646	12 607	31 696	38 448	10 110	615
12	Unstrut-Hainich-Kreis	1 249	10 634	24 188	27 025	7 923	1 089
13	Kyffhäuserkreis	1 209	7 414	16 799	18 766	4 522	512
14	Schmalkalden-Meiningen	438	13 208	32 885	37 284	10 043	731
15	Gotha	830	13 931	29 469	40 805	11 670	1 233
16	Sömmerda	1 217	7 109	16 420	20 325	5 537	354
17	Hildburghausen	349	6 520	14 727	19 212	4 405	325
18	Ilm-Kreis	385	11 786	39 620	31 580	9 909	782
19	Weimarer Land	880	7 888	27 248	25 269	5 996	778
20	Sonneberg	121	6 224	13 512	17 282	5 359	305
21	Saalfeld-Rudolstadt	306	10 484	32 322	29 655	8 664	753
22	Saale-Holzland-Kreis	477	8 657	34 716	25 078	6 262	569
23	Saale-Orla-Kreis	536	8 588	28 858	21 400	7 197	393
24	Greiz	545	10 445	25 788	26 792	6 925	590
25	Altenburger Land	679	9 051	19 098	22 827	6 313	706
<b>EUR je Einwohner</b>							
26	Kreisfreie Städte	1	133	341	330	123	17
27	Stadt Erfurt	2	143	383	340	135	21
28	Stadt Gera	1	153	226	285	104	14
29	Stadt Jena	1	109	510	356	134	5
30	Stadt Suhl	1	102	240	260	64	8
31	Stadt Weimar	1	118	209	318	81	25
32	Stadt Eisenach	1	134	208	320	153	24
33	Landkreise	7	104	285	288	81	7
34	Eichsfeld	7	96	318	274	82	6
35	Nordhausen	7	113	321	270	86	7
36	Wartburgkreis	5	106	267	324	85	5
37	Unstrut-Hainich-Kreis	12	104	237	265	78	11
38	Kyffhäuserkreis	16	100	228	254	61	7
39	Schmalkalden-Meiningen	4	106	264	300	81	6
40	Gotha	6	104	219	304	87	9
41	Sömmerda	18	103	237	293	80	5
42	Hildburghausen	6	103	234	305	70	5
43	Ilm-Kreis	4	111	375	299	94	7
44	Weimarer Land	11	96	331	307	73	9
45	Sonneberg	2	108	236	301	93	5
46	Saalfeld-Rudolstadt	3	102	315	289	84	7
47	Saale-Holzland-Kreis	6	104	419	303	76	7
48	Saale-Orla-Kreis	7	107	360	267	90	5
49	Greiz	6	108	266	276	71	6
50	Altenburger Land	8	102	215	257	71	8

**9. Ausgaben und Einnahmen der kameral/doppisch buchenden Extrahaushalte  
in**

Glied. Nr.	Aufgabenbereich	Anzahl einbezogener Zweck- verbände	Personalausgaben				
			zusammen	Dienstbezüge, Beiträge zur gesetzlichen Sozial- versicherung	Versorgungs- bezüge, Beiträge zu Versorgungs- kassen	Aufwen- dungen für ehren- amtliche Tätigkeit	Beihilfen, Unterstüt- zungen, Per- sonalneben- ausgaben
02	Hauptverwaltung	2	2 213	1 783	294	2	134
11	Öffentliche Ordnung	1	-	-	-	-	-
16	Rettungsdienst	2	740	623	14	103	-
31	Wissenschaft u. Forschung	1	-	-	-	-	-
321	Nicht wissenschaftliche Museen, Sammlungen, Ausstellungen	2	1 175	1 133	42	-	-
331	Theater	1	1	-	-	1	-
333	Musikschulen	1	2 835	2 751	81	-	3
355	Sonstige Volksbildung	1	1 660	1 618	42	-	-
360	Naturschutz und Landschaftspflege	1	54	53	1	0	-
50	Gesundheitsverwaltung	1	2 252	2 119	125	-	8
56	Eigene Sportstätten	2	1 568	1 530	38	-	-
57	Badeanstalten	1	-	-	-	-	-
61	Städteplanung, Vermess., Bauordnung	1	2	-	-	2	-
69	Wasserläufe / Wasserbau	7	12	-	-	12	-
70	Abwasserbeseitigung	5	577	549	14	13	1
72	Abfallbeseitigung	2	130	123	3	3	-
790	Fremdenverkehr	1	1	-	-	1	-
791	Sonst. Förderung v. Wirt. u. Verkehr	2	-	-	-	-	-
792	Förd. d. öffentl. Personennahverkehrs	1	-	-	-	-	-
80	Verwaltung der wirtschaftlichen Unterneh	1	40	-	-	40	-
815	Wasserversorgung	2	5	-	-	5	-
82	Verkehrsunternehmen	1	3	-	-	3	-
85	Land- und forstwirtschaftliche Untern.	1	1	-	-	1	-
*	Wasserver- u. Abwasserentsorgung	1	4	-	-	4	-
	<b>Insgesamt</b>	<b>41</b>	<b>13 271</b>	<b>12 281</b>	<b>655</b>	<b>190</b>	<b>146</b>

Glied. Nr.	Aufgabenbereich	Sonstige Geschäfts- und Sach- ausgaben	Kalkulatorische Kosten		Zuweisungen und Zuschüsse für laufende Zwecke, allgemeine Umlagen		Soziale Leistungen
			Ab- schrei- bungen	Verzinsung des Anlage- kapitals	an den öffentlichen Bereich	an sonstige Bereiche	
02	Hauptverwaltung	111	-	-	-	-	-
11	Öffentliche Ordnung	1	-	-	-	40	-
16	Rettungsdienst	123	37	-	-	6	-
31	Wissenschaft u. Forschung	0	-	-	-	40	-
321	Nicht wissenschaftliche Museen, Sammlungen, Ausstellungen	47	-	-	-	-	-
331	Theater	1	-	-	-	4 385	-
333	Musikschulen	110	-	-	4	-	-
355	Sonstige Volksbildung	61	9	1	11	340	-
360	Naturschutz und Landschaftspflege	4	-	-	-	-	-
50	Gesundheitsverwaltung	74	-	-	-	-	-
56	Eigene Sportstätten	265	-	-	-	-	-
57	Badeanstalten	8	-	-	-	-	-
61	Städteplanung, Vermess., Bauordnung	2	-	-	-	-	-
69	Wasserläufe / Wasserbau	38	-	-	-	-	-
70	Abwasserbeseitigung	246	760	667	-	-	-
72	Abfallbeseitigung	17	0	1	-	-	-
790	Fremdenverkehr	61	-	-	-	-	-
791	Sonst. Förderung v. Wirt. u. Verkehr	10	-	-	-	-	-
792	Förd. d. öffentl. Personennahverkehrs	39	-	-	-	-	-
80	Verwaltung der wirtschaftlichen Unterneh	64	-	-	5 866	-	-
815	Wasserversorgung	11	-	-	-	-	-
82	Verkehrsunternehmen	22	-	-	-	12 832	-
85	Land- und forstwirtschaftliche Untern.	18	-	-	-	-	-
*	Wasserver- u. Abwasserentsorgung	357	937	90	-	-	-
	<b>Insgesamt</b>	<b>1 689</b>	<b>1 743</b>	<b>759</b>	<b>5 881</b>	<b>17 643</b>	<b>-</b>

**und sonstigen Fonds, Einrichtungen und Unternehmen nach Arten und Aufgabenbereichen  
1 000 EUR**

Unterhaltung der Grund- stücke und des sonstigen unbeweglichen Vermögens	Geräte, Aus- stattungs- und Ausrüstungs- gegenstände, sonstige Gebrauchs- gegenstände	Mieten und Pachten	Bewirt- schaftung der Grund- stücke, bauliche Anlagen usw.	Haltung von Fahr- zeugen	Weitere Verwaltungs- und Betriebs- ausgaben	Erstattungen von Ausgaben des Verwaltungshaushalts		Glied. Nr.
						an den öffentlichen Bereich	an sonstige Bereiche	
7	8	9	10	11	12	13	14	
0	1	166	65	-	115	-	0	02
-	-	-	-	-	-	-	-	11
-	11	46	9	13	20 900	3 399	16 209	16
-	-	-	-	-	-	-	-	31
20	21	16	65	7	115	-	-	321
-	-	-	-	-	0	-	-	331
53	102	52	133	-	67	-	-	333
1	32	90	48	-	39	26	19	355
-	-	8	2	1	20	7	112	360
-	34	59	39	21	64	41	12	50
756	73	80	1 446	71	911	11	101	56
2	0	-	12	0	4	-	-	57
6	-	-	-	-	67	19	-	61
236	-	13	1	5	3	143	-	69
483	91	19	281	11	253	76	48	70
-	0	5	1	-	12 363	131	-	72
-	-	-	-	-	-	15	-	790
1	-	-	-	-	2	-	-	791
-	-	-	-	-	-	-	-	792
-	-	6	-	-	0	-	163	80
-	2	-	-	-	1	-	38	815
-	-	1	3	-	1	45	-	82
-	-	-	0	2	2	-	-	85
209	15	5	219	-	51	488	-	*
<b>1 768</b>	<b>384</b>	<b>566</b>	<b>2 323</b>	<b>132</b>	<b>34 980</b>	<b>4 399</b>	<b>16 700</b>	

Schulden- dienst- hilfen	Sonstige Ausgaben des Verwaltungs- haushalts	Brutto- ausgaben des Verwaltungs- haushalts	Abzüglich Zahlungen von Zweck- verbänden	Bereinigte Ausgaben des Verwaltungs- haushalts	Erwerb von Beteiligungen, Kapital- einlagen	Erwerb von Sach- vermögen	Bau- maß- nahmen	Glied. Nr.
21	22	23	24	25	26	27	28	
-	1	2 673	-	2 673	-	36	-	02
-	24	65	-	65	-	-	-	11
-	4	41 495	-	41 495	-	14	-	16
-	1	41	-	41	-	-	-	31
-	24	1 492	-	1 492	-	497	-	321
-	1	4 389	-	4 389	-	-	-	331
-	153	3 510	-	3 510	-	246	-	333
-	-	2 336	-	2 336	-	2	4	355
-	-	206	-	206	-	0	-	360
-	244	2 839	-	2 839	-	30	-	50
-	2 466	7 747	-	7 747	1 481	762	35 497	56
-	5	33	-	33	-	-	-	57
-	-	94	-	94	-	-	-	61
-	39	491	9	482	-	-	1 937	69
-	1 295	4 808	-	4 808	-	11	1 600	70
-	110	12 758	-	12 758	-	-	-	72
-	-	77	-	77	-	-	-	790
-	-	12	-	12	-	-	-	791
-	-	39	-	39	-	-	-	792
-	23 728	29 867	-	29 867	-	-	-	80
-	1	58	-	58	-	-	-	815
-	327	13 234	-	13 234	-	1	-	82
-	38	61	-	61	-	0	-	85
-	745	3 119	-	3 119	-	-	1 095	*
-	<b>29 206</b>	<b>131 445</b>	<b>9</b>	<b>131 436</b>	<b>1 481</b>	<b>1 600</b>	<b>40 133</b>	

Noch: 9. Ausgaben und Einnahmen der kameral/doppisch buchenden Extrahaushalte  
in

Glied. Nr.	Aufgabenbereich	Zuweisungen und Zuschüsse für Investitionen		Gewährung von Darlehen	Tilgung von Krediten, Rückzahlung von inneren Darlehen	Sonstige Ausgaben des Vermögenshaushalts	Bruttoausgaben des Vermögenshaushalts
		an den öffentlichen Bereich	an sonstige Bereiche				
		29	30				
02	Hauptverwaltung	-	-	-	-	1	37
11	Öffentliche Ordnung	-	-	-	6	16	22
16	Rettungsdienst	-	-	-	-	3 192	3 206
31	Wissenschaft u. Forschung	-	-	-	-	-	-
321	Nicht wissenschaftliche Museen, Sammlungen, Ausstellungen	-	-	-	-	25	522
331	Theater	-	-	-	-	1	1
333	Musikschulen	-	-	-	-	72	318
355	Sonstige Volksbildung	-	-	-	-	52	58
360	Naturschutz und Landschaftspflege	-	-	-	-	2	2
50	Gesundheitsverwaltung	-	-	-	-	214	244
56	Eigene Sportstätten	61	-	-	-	31	37 833
57	Badeanstalten	-	-	-	-	5	5
61	Städteplanung, Vermess., Bauordnung	-	-	-	-	51	51
69	Wasserläufe / Wasserbau	175	-	-	15	287	2 415
70	Abwasserbeseitigung	-	-	-	888	395	2 894
72	Abfallbeseitigung	-	-	-	-	292	292
790	Fremdenverkehr	-	-	-	-	23	23
791	Sonst. Förderung v. Wirt. u. Verkehr	-	-	-	-	4	4
792	Förd. d. öffentl. Personennahverkehrs	-	-	-	-	-	-
80	Verwaltung der wirtschaftlichen Unternehmen	-	-	-	46 321	-	46 321
815	Wasserversorgung	-	-	-	-	40	40
82	Verkehrsunternehmen	-	-	-	-	326	327
85	Land- und forstwirtschaftliche Untern.	-	-	-	88	-	88
*	Wasserver- u. Abwasserentsorgung	-	-	-	397	359	1 851
	<b>Insgesamt</b>	<b>237</b>	<b>-</b>	<b>-</b>	<b>47 715</b>	<b>5 389</b>	<b>96 554</b>

Glied. Nr.	Aufgabenbereich	Gebühren und zweckgebundene Abgaben	Einnahmen aus Verkauf	Mieten und Pachten	Erstattung von Ausgaben des Verwaltungshaushalts		
					von Zweckverbänden	von anderen öffentlichen Bereichen	von sonstigen Bereichen
					43	44	45
02	Hauptverwaltung	2 231	-	0	-	-	12
11	Öffentliche Ordnung	-	-	0	-	-	-
16	Rettungsdienst	39 312	-	-	-	-	-
31	Wissenschaft u. Forschung	-	-	12	-	-	-
321	Nicht wissenschaftliche Museen, Sammlungen, Ausstellungen	115	11	2	-	8	-
331	Theater	-	-	-	-	-	-
333	Musikschulen	553	14	-	-	-	178
355	Sonstige Volksbildung	-	0	1	-	-	281
360	Naturschutz und Landschaftspflege	-	0	13	-	-	-
50	Gesundheitsverwaltung	523	0	-	-	5	12
56	Eigene Sportstätten	1 007	1	250	-	-	101
57	Badeanstalten	10	-	1	-	-	-
61	Städteplanung, Vermess., Bauordnung	-	-	-	-	-	-
69	Wasserläufe / Wasserbau	-	-	0	9	32	0
70	Abwasserbeseitigung	2 908	-	-	-	161	1
72	Abfallbeseitigung	12 572	-	4	-	-	-
790	Fremdenverkehr	-	-	-	-	-	-
791	Sonst. Förderung v. Wirt. u. Verkehr	-	-	-	-	-	-
792	Förd. d. öffentl. Personennahverkehrs	-	-	-	-	-	-
80	Verwaltung der wirtschaftlichen Unternehmen	-	-	-	-	-	-
815	Wasserversorgung	-	-	-	-	-	-
82	Verkehrsunternehmen	-	-	39	-	-	8
85	Land- und forstwirtschaftliche Untern.	-	-	-	-	-	-
*	Wasserver- u. Abwasserentsorgung	2 016	-	0	-	70	-
	<b>Insgesamt</b>	<b>61 246</b>	<b>26</b>	<b>322</b>	<b>9</b>	<b>276</b>	<b>594</b>

und sonstigen Fonds, Einrichtungen und Unternehmen nach Arten und Aufgabenbereichen  
1 000 EUR

Abzüglich Zahlungen von Zweck- verbänden	Bereinigte Ausgaben des Vermögens- haushalts	Brutto- ausgaben des Verwal- tungs- und Vermögens- haushalts zusammen	Abzüglich Zahlungen von Zweck- verbänden zusammen	Abzüglich haushalts- technische Ver- rechnungen	Bereinigte Ausgaben zusammen	Abzüglich Zahlungen von anderen Ebenen des öffentlichen Bereiches	Netto- ausgaben	Glied. Nr.
35	36	37	38	39	40	41	42	
-	37	2 710	-	1	2 709	618	2 090	02
-	22	87	-	22	65	65	0	11
-	3 206	44 701	-	3 229	41 472	293	41 179	16
-	-	41	-	1	40	48	- 7	31
-	522	2 014	-	49	1 965	1 763	202	321
-	1	4 390	-	1	4 389	4 389	0	331
-	318	3 828	-	153	3 675	254	3 421	333
-	58	2 394	-	62	2 332	1 403	929	355
-	2	208	-	2	206	192	14	360
-	244	3 082	-	255	2 827	2 174	653	50
-	37 833	45 581	-	2 561	43 019	33 469	9 550	56
-	5	38	-	5	33	37	- 5	57
-	51	145	-	51	94	-	94	61
-	2 415	2 906	9	269	2 628	1 750	878	69
-	2 894	7 702	-	2 702	4 999	599	4 400	70
-	292	13 050	-	293	12 756	-	12 756	72
-	23	99	-	23	77	54	23	790
-	4	17	-	4	12	6	6	791
-	-	39	-	-	39	32	7	792
-	46 321	76 188	-	8 731	67 458	-	67 458	80
-	40	98	-	40	58	-	58	815
-	327	13 562	-	327	13 234	13 187	47	82
-	88	149	-	-	149	95	54	85
-	1 851	4 970	-	1 759	3 212	875	2 337	*
-	<b>96 554</b>	<b>227 999</b>	<b>9</b>	<b>20 540</b>	<b>207 450</b>	<b>61 303</b>	<b>146 147</b>	

Sonstige Verwaltungs- und Betriebs- einnahmen	Zuweisungen und Zuschüsse für laufende Zwecke			Schulden- dienst- hilfen	Zinseinnahmen			Glied. Nr.
	von Zweck- verbänden	von anderen öffentlichen Bereichen	von sonstigen Bereichen		von Zweck- verbänden	von anderen öffentlichen Bereichen	von sonstigen Bereichen	
49	50	51	52	53	54	55	56	
9	-	618	-	-	-	-	16	02
-	-	65	-	-	-	-	-	11
22	-	293	-	-	-	-	-	16
0	-	33	-	-	-	-	-	31
3	-	1 312	35	-	-	-	-	321
-	-	4 389	-	-	-	-	-	331
8	-	125	4	-	-	-	-	333
0	-	1 403	592	-	-	-	-	355
-	-	192	-	-	-	-	-	360
15	-	2 168	-	-	-	-	-	50
152	-	4 735	1 269	-	-	-	1	56
-	-	37	-	-	-	-	-	57
4	-	-	-	-	-	-	-	61
4	-	181	-	-	-	-	-	69
5	-	-	-	40	-	-	-	70
5	-	-	-	-	-	-	0	72
-	-	54	-	-	-	-	-	790
-	-	6	-	-	-	-	-	791
-	-	32	20	-	-	-	-	792
-	-	-	-	-	-	-	24 000	80
1	-	-	8	-	-	-	12	815
-	-	13 187	-	-	-	-	-	82
8	-	95	-	-	-	-	-	85
62	-	122	-	-	-	-	-	*
<b>297</b>	<b>-</b>	<b>29 050</b>	<b>1 927</b>	<b>40</b>	<b>-</b>	<b>-</b>	<b>24 029</b>	

Noch: 9. Ausgaben und Einnahmen der kameral/doppisch buchenden Extrahaushalte  
in

Glied. Nr.	Aufgabenbereich	Gewinn-	Kon-	Sonstige	Brutto-	Abzüglich	Einnahmen d.
		anteile	zessions-	Einnahmen	einnahmen	Zahlungen	Verwaltungs-
		57	58	59	60	von	haushalts
				Verwaltungs-	Verwaltungs-	Zweck-	(o. Zahlungen
				haushalts	haushalts	verbänden	gl. Ebene)
							62
02	Hauptverwaltung	-	-	2	2 888	-	2 888
11	Öffentliche Ordnung	-	-	-	65	-	65
16	Rettungsdienst	-	-	3 232	42 860	-	42 860
31	Wissenschaft u. Forschung	-	-	0	45	-	45
321	Nicht wissenschaftliche Museen, Sammlungen, Ausstellungen	-	-	25	1 511	-	1 511
331	Theater	-	-	-	4 389	-	4 389
333	Musikschulen	-	-	2 600	3 482	-	3 482
355	Sonstige Volksbildung	-	-	62	2 339	-	2 339
360	Naturschutz und Landschaftspflege	-	-	2	207	-	207
50	Gesundheitsverwaltung	-	-	30	2 753	-	2 753
56	Eigene Sportstätten	-	-	-	7 516	-	7 516
57	Badeanstalten	-	-	-	48	-	48
61	Städteplanung, Vermess., Bauordnung	-	-	91	94	-	94
69	Wasserläufe / Wasserbau	-	-	231	457	9	449
70	Abwasserbeseitigung	-	-	1 646	4 761	-	4 761
72	Abfallbeseitigung	-	-	190	12 771	-	12 771
790	Fremdenverkehr	-	-	23	77	-	77
791	Sonst. Förderung v. Wirt. u. Verkehr	-	-	4	10	-	10
792	Förd. d. öffentl. Personennahverkehrs	-	-	-	51	-	51
80	Verwaltung der wirtschaftlichen Unterneh	5 867	-	-	29 867	-	29 867
815	Wasserversorgung	-	-	38	58	-	58
82	Verkehrsunternehmen	-	-	-	13 234	-	13 234
85	Land- und forstwirtschaftliche Untern.	25	-	-	128	-	128
*	Wasserver- u. Abwasserentsorgung	-	-	1 034	3 304	-	3 304
	<b>Insgesamt</b>	<b>5 892</b>	<b>-</b>	<b>9 210</b>	<b>132 918</b>	<b>9</b>	<b>132 910</b>

Glied. Nr.	Aufgabenbereich	Beiträge	Brutto-	Abzüglich	Einnahmen d.	Brutto-	Abzüglich
		und ähnliche	einnahmen	Zahlungen	Verögens-	einnahmen	Zahlungen
		Entgelte,	des	von	haushalts	Verwaltungs-	von Zweck-
		sonstige Ein-	Vermögens-	Zweck-	(o. Zahlungen	Verögens-	verbänden
		nahmen des	haushalts	verbänden	gl. Ebene)	haushalt	zusammen
		Vermögens-			zusammen	zusammen	
		haushalts					
		70	71	72	73	74	75
02	Hauptverwaltung	1	1	-	1	2 889	-
11	Öffentliche Ordnung	22	22	-	22	87	-
16	Rettungsdienst	-	-	-	-	42 860	-
31	Wissenschaft u. Forschung	15	30	-	30	75	-
321	Nicht wissenschaftliche Museen, Sammlungen, Ausstellungen	65	507	-	507	2 018	-
331	Theater	1	1	-	1	4 390	-
333	Musikschulen	153	282	-	282	3 764	-
355	Sonstige Volksbildung	51	51	-	51	2 390	-
360	Naturschutz und Landschaftspflege	2	2	-	2	209	-
50	Gesundheitsverwaltung	244	244	-	244	2 997	-
56	Eigene Sportstätten	2 460	38 658	-	38 658	46 175	-
57	Badeanstalten	5	5	-	5	53	-
61	Städteplanung, Vermess., Bauordnung	51	51	-	51	145	-
69	Wasserläufe / Wasserbau	764	2 306	-	2 306	2 763	9
70	Abwasserbeseitigung	1 716	2 133	-	2 133	6 894	-
72	Abfallbeseitigung	292	292	-	292	13 063	-
790	Fremdenverkehr	23	23	-	23	99	-
791	Sonst. Förderung v. Wirt. u. Verkehr	64	64	-	64	74	-
792	Förd. d. öffentl. Personennahverkehrs	-	-	-	-	51	-
80	Verwaltung der wirtschaftlichen Unterneh	10 417	46 321	-	46 321	76 188	-
815	Wasserversorgung	40	40	-	40	98	-
82	Verkehrsunternehmen	327	327	-	327	13 562	-
85	Land- und forstwirtschaftliche Untern.	-	-	-	-	128	-
*	Wasserver- u. Abwasserentsorgung	931	1 833	-	1 833	5 137	-
	<b>Insgesamt</b>	<b>17 643</b>	<b>93 191</b>	<b>-</b>	<b>93 191</b>	<b>226 110</b>	<b>9</b>



und sonstigen Fonds, Einrichtungen und Unternehmen nach Arten und Aufgabenbereichen  
1 000 EUR

Rückflüsse von Darlehen	Zuweisungen und Zuschüsse für Investitionen			Einnahmen aus der Veräußerung von Beteiligungen usw.	Einnahmen aus der Veräußerung des Anlage- vermögens	Einnahmen aus Krediten und inneren Darlehen	Glied. Nr.
	von Zweck- verbänden	von anderen öffentlichen Bereichen	von sonstigen Bereichen				
63	64	65	66	67	68	69	
-	-	-	-	-	-	-	02
-	-	-	-	-	-	-	11
-	-	-	-	-	-	-	16
-	-	15	-	-	-	-	31
-	-	443	-	-	-	-	321
-	-	-	-	-	-	-	331
-	-	128	-	-	-	-	333
-	-	-	-	-	-	-	355
-	-	-	-	-	-	-	360
-	-	-	-	-	-	-	50
-	-	28 734	22	-	407	7 035	56
-	-	-	-	-	-	-	57
-	-	-	-	-	-	-	61
-	-	1 536	-	-	5	-	69
-	-	398	-	-	18	-	70
-	-	-	-	-	-	-	72
-	-	-	-	-	-	-	790
-	-	-	-	-	-	-	791
-	-	-	-	-	-	-	792
35 904	-	-	-	-	-	-	80
-	-	-	-	-	-	-	815
-	-	-	-	-	-	-	82
-	-	-	-	-	-	-	85
-	-	682	-	-	-	220	*
<b>35 904</b>	-	<b>31 937</b>	<b>22</b>	-	<b>430</b>	<b>7 255</b>	

Abzüglich haushalts- technische Ver- rechnungen	Bereinigte Einnahmen zusammen	Abzüglich Zahlungen von anderen Ebenen des öffentlichen Bereiches	Netto- ein- nahmen	Mehrausgaben (-)/ Mehreinnahmen (Brutto)			Glied. Nr.
				Ver- waltungs- haushalt	Ver- mögens- haushalt	insgesamt	
76	77	78	79	80	81	82	
1	2 888	618	2 270	215	- 36	180	02
22	65	65	0	-	-	-	11
3 229	39 630	293	39 337	1 364	- 3 206	- 1 842	16
1	74	48	27	4	30	34	31
49	1 969	1 763	206	19	- 15	4	321
1	4 389	4 389	-	- 0	-	0	331
153	3 611	254	3 357	- 28	- 37	- 64	333
62	2 328	1 403	925	3	- 7	- 4	355
2	208	192	15	1	-	1	360
255	2 741	2 174	568	- 85	-	- 85	50
2 561	43 613	33 469	10 144	- 231	825	594	56
5	48	37	10	15	-	15	57
51	94	-	94	-	-	-	61
269	2 485	1 750	735	- 33	- 109	- 143	69
2 702	4 192	599	3 592	- 46	- 761	- 808	70
293	12 770	-	12 770	13	-	13	72
23	77	54	23	0	-	0	790
4	70	6	64	- 2	60	58	791
-	51	32	20	12	-	12	792
8 731	67 458	-	67 458	- 0	- 0	- 0	80
40	58	-	58	- 0	-	- 0	815
327	13 234	13 187	47	- 0	-	- 0	82
-	128	95	33	67	- 88	- 21	85
1 759	3 378	875	2 504	185	- 18	166	*
<b>20 540</b>	<b>205 561</b>	<b>61 303</b>	<b>144 257</b>	<b>1 474</b>	<b>- 3 363</b>	<b>- 1 889</b>	

## Abkürzungen

a. d.	aus dem
allg.	allgemeine
and.	anderen
AsylblG	Asylbewerberleistungsgesetz
Ausstellg.	Ausstellungen
AV	Anlagevermögen
Berufsfachsch.	Berufsfachschulen
bewegl.	bewegliche
BGBI.	Bundesgesetzblatt
dgl.	dergleichen
Einn.	Einnahmen
Einricht.	Einrichtungen
einschl.	einschließlich
Erwerbsmind.	Erwerbsminderung
FAG	Finanzausgleichsgesetz
f.	für
Gv	Gemeindeverbände
Gl.-Nr.	Gliederungsnummer
Konzess.abgaben	Konzessionsabgaben
Leist.	Leistungen
Lfd. Nr.	laufende Nummer
Maßn.	Maßnahmen
n. d.	nach dem
Nichtwissensch.	Nichtwissenschaftliche
öffentl.	öffentliche
ÖPNV	Öffentlicher Personennahverkehr
Personalnebenausg.	Personalnebenausgaben
pflegebedürft.	pflegebedürftige
Sammlg.	Sammlungen
Sonst.	Sonstige
Sozialversich.	Sozialversicherung
u.Ä.	und Ähnliche
u. dgl.	und dergleichen
unbewegl.	unbewegliche
Untern.	Unternehmen
v.	von
Verkehrsuntern.	Verkehrsunternehmen
Vermess.	Vermessung
Verwalt.-haushalt	Verwaltungshaushalt
Wirt.	Wirtschaft
wirtschaftl.	wirtschaftlichen
Zus.führung	Zusammenführung
zweckgeb.	zweckgebundenen



