



STATISTISCHER BERICHT

LIV-j/17

Lohn- und Einkommensteuer in Thüringen 2017

Bestell-Nr. 11 404

Zeichenerklärung

- nichts vorhanden (genau Null)
- 0 weniger als die Hälfte von 1 in der letzten besetzten Stelle, jedoch mehr als nichts
- . Zahlenwert unbekannt oder geheim zu halten
- ... Zahlenwert lag bei Redaktionsschluss noch nicht vor
- x Tabellenfach gesperrt, weil Aussage nicht sinnvoll
- p vorläufige Zahl
- r berichtigte Zahl
- / Zahlenwert nicht sicher genug
- () Aussagewert eingeschränkt

Anmerkung: Abweichungen in den Summen, auch im Vergleich zu anderen Veröffentlichungen, erklären sich aus dem Runden von Einzelwerten.

Herausgeber:

Thüringer Landesamt für Statistik

Europaplatz 3, 99091 Erfurt

Postfach 90 01 63, 99104 Erfurt

Telefon: 0361 57331-9642

Telefax: 0361 57331-9699

Internet: statistik.thueringen.de

E-Mail: auskunft@statistik.thueringen.de

Auskunft erteilt:

Referat: Steuern, Gewerbeanzeigen,
Insolvenzen, Rechtspflege

Telefon: 0361 57331-9240

Herausgegeben im Oktober 2021

Heft-Nr.: 200/21

Preis: 6,25 Euro

© Thüringer Landesamt für Statistik, Erfurt, 2021

Vervielfältigung und Verbreitung, auch auszugsweise, mit Quellenangabe gestattet.

Inhaltsverzeichnis

Seite
2

Vorbemerkungen

Tabellen

1.	Vereinfachte Berechnung der Einkommensteuer 2017	7
2.	Gesamtübersicht zur Entwicklung der Steuern vom Einkommen	8
3.	Unbeschränkte Lohn- und Einkommensteuerpflichtige nach Grund-/Splittingtabellen-Gliederung und Größenklassen des Gesamtbetrages der Einkünfte	12
3.1	Art der Einkünfte	12
3.2	Berechnung des Gesamtbetrages der Einkünfte aus der Summe der Einkünfte	14
3.3	Auszug aus der Berechnung des Einkommens aus dem Gesamtbetrag der Einkünfte	16
3.4	Auszug aus der Berechnung der festzusetzenden Einkommensteuer aus dem Einkommen	18
3.5	Auszug aus der Berechnung der verbleibenden Einkommensteuer aus der festzusetzenden Einkommensteuer	20
3.6	Sonderausgaben	22
4.	Positive Einkunftsarten nach Grund-/Splittingtabellen-Gliederung und Größenklassen der Summe der Einkünfte	26
4.1	Positive Einkunftsarten aller unbeschränkten Lohn- und Einkommensteuerfälle	26
4.2	Positive Einkunftsarten aller männlichen unbeschränkten Lohn- und Einkommensteuerfälle	28
4.3	Positive Einkunftsarten aller weiblichen unbeschränkten Lohn- und Einkommensteuerfälle	30
5.	Unbeschränkte Lohn- und Einkommensteuerfälle mit Einkünften aus Gewerbebetrieb als Einzelunternehmer/in nach Wirtschaftsabschnitten und Wirtschaftsabteilungen	32
6.	Unbeschränkte Lohn- und Einkommensteuerfälle mit Einkünften aus freiberuflicher Arbeit nach ausgewählten Berufsgruppen	36
7.	Unbeschränkte Lohn- und Einkommensteuerpflichtige mit positivem Einkommen nach Kreisen	38
8.	Unbeschränkte Lohn- und Einkommensteuerfälle mit Summe der individuellen Einkünfte nach Alter und Geschlecht	40

Grafiken

Unbeschränkte Lohn- und Einkommensteuerpflichtige 2016 und 2017 nach Größenklassen des Gesamtbetrages der Einkünfte	10
Gesamtbetrag der Einkünfte 2016 und 2017 nach Größenklassen des Gesamtbetrages der Einkünfte	10
Festgesetzte Einkommensteuer 2016 und 2017 nach Größenklassen des Gesamtbetrages der Einkünfte	11
Steuerbelastungsquote je Steuerpflichtigen 2016 und 2017 nach Größenklassen des Gesamtbetrages der Einkünfte	11
Durchschnittliche Einkünfte in ausgewählten freien Berufen in Euro	37
Gesamtbetrag der Einkünfte je unbeschränkt Steuerpflichtigen mit positivem Einkommen nach kreisfreien Städten und Landkreisen	39
Festgesetzte Einkommensteuer je unbeschränkt Steuerpflichtigen mit positivem Einkommen nach kreisfreien Städten und Landkreisen	39

Vorbemerkungen

Die Lohn- und Einkommensteuerstatistik ist eine Sekundärstatistik und enthält alle Einkommensteuerveranlagungen, die bis 2¾ Jahre nach Ende des Veranlagungszeitraums durchgeführt wurden sowie die elektronischen Lohnsteuerbescheinigungen derjenigen Bruttolohnempfänger, die nicht veranlagt wurden. Personelle Veranlagungen werden aufgrund der äußerst geringen Anzahl nicht berücksichtigt. Weiterhin sind Steuererklärungen nicht berücksichtigt, die 2¾ Jahre nach Ende des Veranlagungsjahres noch nicht abgegeben oder bearbeitet wurden sowie das Ergebnis von Einsprüchen, die zu diesem Zeitpunkt noch nicht entschieden sind. Zusätzlich sind ab dem Veranlagungsjahr 2012 sogenannte Nur-Sparzulagenfälle und Verlustfeststellungen enthalten.

Da die Statistik zum weitaus größten Teil auf den Ergebnissen der maschinellen Einkommensteuerveranlagungen der Finanzverwaltung beruht, muss die Fertigstellung der Veranlagungen abgewartet werden, bevor man die Daten verarbeiten kann, dies ist der Hauptgrund weswegen erst vier Jahre nach dem Ende des Veranlagungszeitraumes Ergebnisse veröffentlicht werden.

Insgesamt weist die Lohn- und Einkommensteuerstatistik als Vollerhebung von Daten der Steuerfestsetzungen eine hohe Qualität und Abdeckung auf. Die Ergebnisse dieser Statistik haben finanzielle Auswirkungen für die Steuereinnahmen von Bund, Ländern und Gemeinden.

Rechtsgrundlagen

Die Lohn- und Einkommensteuerstatistik wird nach dem Gesetz über Steuerstatistiken (StStatG) vom 11. Oktober 1995, veröffentlicht als Artikel 35 im Jahressteuergesetz 1996 (BGBl. I S. 1250, 1409), in der jeweils geltenden Fassung, in Verbindung mit dem Bundesstatistikgesetz (BStatG) vom 2. Januar 1987 (BGBl. I S. 462, 565), in der jeweils geltenden Fassung, durchgeführt.

Methodische Hinweise

Die Lohn- und Einkommensteuerstatistik ist eine sekundärstatistische Erhebung.

Die Datenbasis für die Statistik bilden:

1. die Ergebnisse aus dem Steuerfestsetzungsverfahren der Lohn- und Einkommensteuer durch die Finanzverwaltung und
2. die elektronischen Lohnsteuerbescheinigungen und teilweise die Papier-Lohnsteuerkarten, wenn durch die Finanzverwaltung keine Veranlagung durchgeführt wurde.

Die Ergebnisse der Lohn- und Einkommensteuerstatistik für das Jahr 2017 sind mit den Ergebnissen vor 2001 nicht mehr vergleichbar, da lohnsteuerpflichtige Personen, die keine Einkommensteuerveranlagung durchführen ließen, nur in der Statistik enthalten waren, wenn sie ihre Lohnsteuerkarte beim Finanzamt abgegeben hatten. Erst ab dem Berichtsjahr 2004 werden nichtveranlagte Lohnsteuerzahler durch die elektronischen Lohnsteuerbescheinigungen weitgehend vollständig nachgewiesen.

Zur Wahrung des Steuergeheimnisses (§ 30 der Abgabenordnung) werden nur anonymisierte Einzeldaten verarbeitet.

Die Lohn- und Einkommensteuerstatistik umfasst für die Steuerpflichtigen, für die eine Veranlagung durchgeführt wurde:

- a. Bruttolohn, Einkünfte, Einkommen, zu versteuerndes Einkommen, Sondervergünstigungen, Lohn-, Einkommen- und Kirchensteuer mit den im Besteuerungsverfahren festgestellten Angaben;
- b. Wohnort, Geburtsdatum, Geschlecht, Religion, Kinderfreibeträge, Kindergeld, Wirtschaftszweig/Art des Freien Berufs, Art der Steuerpflicht, Steuerklasse, Veranlagungsart.

Bei den nicht veranlagten Steuerpflichtigen liegen die Angaben der elektronischen Lohnsteuerbescheinigungen bzw. der abgegebenen Lohnsteuerkarten vor.

Die Regionalangaben beziehen sich auf den Gebietsstand 31.12.2020.

Begriffsbestimmungen

Einkommensteuerpflichtig sind nach § 1 Einkommensteuergesetz (EStG) nur natürliche Personen.

Dabei zählen Ehegatten, die beide Einkommen bezogen haben und zusammen veranlagt wurden, als ein Steuerpflichtiger. Zu beachten ist, dass ein Steuerpflichtiger mehrere Einkunftsarten besitzen kann. Zudem ist ein Steuerpflichtiger bei einer Zusammenveranlagung als zwei **Steuerfälle** und somit als zwei Personen zu zählen. Beide Personen können die jeweils betrachtete Einkunftsart oder auch verschiedene Einkunftsarten aufweisen.

Natürliche Personen, die im Inland einen Wohnsitz oder ihren gewöhnlichen Aufenthalt haben, sind **unbeschränkt** steuerpflichtig.

Natürliche Personen, die weder im Inland einen Wohnsitz noch ihren gewöhnlichen Aufenthalt haben, unterliegen nach § 1 Abs. 4 EStG der **beschränkten** Einkommensteuerpflicht (ausgenommen Personen i.S.d. § 1 Abs. 2 und 3 EStG).

Lohn- und Einkommensteuer

Der Einkommensteuer unterliegen folgende Einkunftsarten:

1. Einkünfte aus Land- und Forstwirtschaft (§ 13 EStG)
2. Einkünfte aus Gewerbebetrieb (§ 15 EStG)
3. Einkünfte aus selbständiger Arbeit (§ 18 EStG)
4. Einkünfte aus nichtselbständiger Arbeit (§ 19 EStG)
5. Einkünfte aus Kapitalvermögen (§ 20 EStG)
6. Einkünfte aus Vermietung und Verpachtung (§ 21 EStG)
7. sonstige Einkünfte im Sinne des § 22 EStG

Die **Lohnsteuer** ist eine Steuer, die auf Einkünfte aus nichtselbständiger Arbeit erhoben wird. Sie ist eine Form der Einkommensteuer und wird nach dem Arbeitslohn bemessen. Als einbehaltene Lohnsteuer werden die monatlichen Abzugsbeträge, die vom Arbeitgeber ermittelt und abgeführt werden, ausgewiesen.

Jeder Einkommensteuerpflichtige hat Anspruch auf einen jährlichen steuerfreien Grundfreibetrag (§ 32a Abs. 1 Nr. 1 EStG). Dieser Betrag wird rechnerisch im Einkommensteuertarif beim zu versteuernden Einkommen automatisch berücksichtigt (2017 = 8 820 EUR).

Veranlagte Steuerpflichtige

Einkommensteuerpflichtige werden zur Einkommensteuer veranlagt, wenn nach Ablauf des Kalenderjahres vom Steuerpflichtigen eine Einkommensteuererklärung oder vom Finanzamt ein Einkommensteuerbescheid erstellt und diese durch die Finanzverwaltung in einem Verfahren festgesetzt wird.

In § 26 EStG ist die Veranlagung von Ehegatten geregelt. Ehegatten können zwischen getrennter Veranlagung (**Grundtabelle** – § 26a) und Zusammenveranlagung (**Splittingtabelle** – § 26b) wählen. Bei einer Zusammenveranlagung haben die Ehegatten nur eine gemeinsame Einkommensteuererklärung abzugeben.

Nichtveranlagte Steuerpflichtige

Aus den elektronischen Lohnsteuerbescheinigungen und Lohnsteuerkarten, welche die Arbeitgeber den Finanzverwaltungen übermittelt hatten, wurden die Angaben für die Auswertung der Lohnsteuerpflichtigen entnommen, die nicht zur Einkommensteuerveranlagung verpflichtet waren und die keinen Antrag auf Veranlagung zur Einkommensteuer (Antragsveranlagung) gestellt hatten.

Versorgungsfreibetrag (§ 19 Abs. 2 EStG)

Von Versorgungsbezügen, wie z.B. Altersrenten, Renten infolge Berufs- oder Erwerbsunfähigkeit, Witwen- oder Waisengelder, die im Rahmen der Einkünfte aus nichtselbständiger Arbeit bezogen wurden, bleiben ein nach einem Prozentsatz (2017 = 20,8 Prozent) ermittelter, auf einen Höchstbetrag begrenzter Betrag (Versorgungsfreibetrag 2017 = 1 560 EUR) und ein Zuschlag zum Versorgungsfreibetrag (2017 = 468 EUR) steuerfrei.

Werbungskosten

Laut § 9 EStG sind Werbungskosten Aufwendungen zur Erwerbung, Sicherung und Erhaltung des Einkommens. Sie sind von der Einkunftsart abzuziehen, bei der sie erwachsen sind.

Solche Kosten können u.a. sein:

- Kosten für Wege zwischen Wohnung und Arbeitsstätte
- Kosten für doppelte Haushaltsführung
- Beiträge zu Berufsverbänden
- Aufwendungen für Arbeitsmittel

Wenn als Werbungskosten nicht höhere Beträge nachgewiesen werden, gelten folgende Pauschbeträge:

- 1 000 EUR Arbeitnehmerpauschbetrag von den Einkommen aus nichtselbständiger Arbeit,
- 801 EUR (1 602 EUR bei zusammen veranlagten Ehepaaren) von Einnahmen aus Kapitalvermögen,
- 102 EUR bei wiederkehrenden Bezügen im Sinne des § 22 Nr. 1 und 1a EStG.

Sonderausgaben

Sonderausgaben sind nach § 10 EStG im Gesetz definierte Aufwendungen, die vom Gesamtbetrag der Einkünfte abgezogen werden und weder Betriebsausgaben noch Werbungskosten sind. Wenn nicht höhere Aufwendungen nachgewiesen werden, gilt ein allgemeiner Sonderausgaben-Pauschbetrag nach § 10c EStG von 36 EUR (außer für Vorsorgeaufwendungen), der sich bei zusammen veranlagten Ehegatten verdoppelt.

Zu den Sonderausgaben zählen u.a. folgende Aufwendungen:

Unterhaltsleistungen an den geschiedenen oder dauernd getrenntlebenden Ehegatten, Beiträge zur Kranken-, Pflege-, Unfall- und Haftpflichtversicherung, zur gesetzlichen Rentenversicherung und an die Bundesagentur für Arbeit, Beiträge zu Versicherungen auf den Lebens- oder Todesfall, gezahlte Kirchensteuer, Steuerberatungskosten und Spenden sowie Ausbildungskosten.

Außergewöhnliche Belastungen

Der Begriff der außergewöhnlichen Belastungen ist im § 33 des EStG geregelt. Dort heißt es sinngemäß:

Erwachsen einem Steuerpflichtigen zwangsläufig größere Aufwendungen als der überwiegenden Mehrzahl der Steuerpflichtigen gleicher Einkommens- und Vermögensverhältnisse und gleichen Familienstandes, so wird auf Antrag die Einkommensteuer ermäßigt, dass der Teil der Aufwendungen, der die zumutbare Belastung übersteigt, vom Gesamtbetrag der Einkünfte abgezogen wird.

Außergewöhnliche Belastungen sind z.B. Ausgaben, die durch Krankheit, Behinderung, Todesfall und Unwetterschäden entstehen.

Steuerbelastete

Steuerbelastete sind Steuerpflichtige, für die eine Einkommensteuer von mindestens 1 EUR festgesetzt worden ist.

Nichtsteuerbelastete

Nichtsteuerbelastete sind Steuerpflichtige, deren Veranlagung nicht zur Festsetzung einer Einkommensteuer führt.

Verlustfälle

Um Verlustfälle handelt es sich, wenn die Veranlagung einen negativen Gesamtbetrag der Einkünfte aufweist.

Vereinfachtes Berechnungsschema der Einkommensteuer:

	Einkünfte aus	
	Land- und Forstwirtschaft	
+	Gewerbebetrieb	Gewinneinkünfte
+	selbständiger Arbeit	
+	nichtselbständiger Arbeit	
+	Kapitalvermögen	Überschusseinkünfte
+	Vermietung und Verpachtung	
+	sonstige Einkünfte	
<hr/>		
=	Summe der Einkünfte	
-	Altersentlastungsbetrag	
-	Entlastungsbetrag für Alleinerziehende	
-	Freibetrag für Land- und Forstwirte	
<hr/>		
=	Gesamtbetrag der Einkünfte	
-	Verlustabzug	
-	Sonderausgaben	
-	außergewöhnliche Belastungen	
-	Altersvorsorgebeträge	
-	Steuerbegünstigungen	
<hr/>		
=	Einkommen	
-	Kinderfreibetrag	
-	Härteausgleich	
<hr/>		
=	zu versteuerndes Einkommen	
=	tarifliche Einkommensteuer	
-	Steuerermäßigungen	
+	Hinzuzurechnendes Kindergeld	
+	Anspruch auf Altersvorsorgezulage	
+	Hinzuzurechnende Steuer nach § 32d EStG	
<hr/>		
=	festzusetzende Einkommensteuer ¹⁾	

Einkünfte aus Kapitalvermögen

Seit der Einführung der Abgeltungssteuer 2009 werden Einkünfte aus Kapitalvermögen anders behandelt als in den Jahren zuvor. Demnach werden Kapitalerträge, welche über den Sparerpauschbetrag hinausgehen, pauschal mit 25 Prozent besteuert. Die Besteuerung erfolgt in Form einer Quellensteuer und wird direkt von dem jeweiligen Finanzinstitut, bei dem die Kapitalanlagen gehalten werden, an das Finanzamt abgeführt. Wird der pauschale Abgeltungssteuersatz von 25 Prozent auf die Kapitaleinkünfte angewandt, so sind diese in der Steuererklärung nicht mehr nachweispflichtig und stehen demnach dem dieser Veröffentlichung zu Grunde liegendem Datenmaterial nicht zur Verfügung. Die Einkünfte aus Kapitalvermögen sind nur noch in der Lohn- und Einkommensteuerstatistik enthalten, wenn die Angaben freiwillig vom Steuerpflichtigen mit Blick auf eine vom Finanzamt durchzuführende Günstigerprüfung eingetragen werden oder wenn Ausnahmen eine Veranlagung vorschreiben. Gegenüber den Vorjahren ergibt sich somit eine signifikante Reduzierung der Steuerpflichtigen mit Einkünften aus Kapitalvermögen.

Hinweis

Seit dem Berichtsjahr 2014 der Lohn- und Einkommensteuerstatistik werden die Statistischen Berichte 11405 (Lohn- und Einkommensteuer in Thüringen - Teil 2) und 11406 (Lohn- und Einkommensteuer in Thüringen - Teil 3) nicht erneut erarbeitet. Die Inhalte der beiden Teile stehen nur noch als Internettabelle auf unserer Homepage <http://www.statistik.thueringen.de> zur Verfügung.

1) Für Fälle ohne Einkommensteuer-Veranlagung: Einbehaltene Lohnsteuer.

Abkürzungen

Abs.	Absatz
a.n.g.	anderweitig nicht genannt
AuslInvG	Auslandsinvestitionsgesetz
BGBI.	Bundesgesetzblatt
BStAtG	Bundesstatistikgesetz
einschl.	einschließlich
EStDV	Einkommensteuer-Durchführungsverordnung
EStG	Einkommensteuergesetz
EUR	Euro
i.S.d.	im Sinne des
i.V.m.	in Verbindung mit
Lfd.	laufende
lt.	laut
Mill.	Millionen
Nr.	Nummer
S.	Seite
Stpfl.	Steuerpflichtige
überwieg.	überwiegend
u.a.	unter anderen
u.ä.	und ähnlichen
u.Ä.	und Ähnliches
usw.	und so weiter
v.	von
v.H.	von Hundert
WZ	Wirtschaftszweig
z.B.	zum Beispiel

- 7 -
1. Vereinfachte Berechnung¹⁾ der Einkommensteuer 2017

Mathematischer Operator	Sachliche Bezeichnung	2017			
		insgesamt		darunter Verlustfälle	
		Stpfl.	1 000 EUR	Stpfl.	1 000 EUR
Einkünfte aus					
	Land- und Forstwirtschaft	9 319	72 662	106	- 1 616
+	Gewerbebetrieb	112 243	2 521 013	2 342	- 34 294
+	selbständiger Arbeit	38 169	1 497 552	387	- 2 922
+	nichtselbständiger Arbeit	842 764	26 304 360	1 555	4 760
+	Kapitalvermögen	22 117	74 877	106	94
+	Vermietung und Verpachtung	103 699	368 329	578	- 2 554
+	sonstige Einkünfte	202 861	2 542 921	430	2 251
=	Summe der Einkünfte	992 580	33 381 715	3 866	- 34 282
-	Altersentlastungsbetrag	76 015	60 231	43	33
-	Entlastungsbetrag für Alleinerziehende	35 057	65 370	666	1 289
-	Freibetrag für Land- und Forstwirte	4 556	3 699	24	15
=	Gesamtbetrag der Einkünfte	1 018 696	33 252 416	4 080	- 35 619
-	Verlustabzug	4 398	49 826	-	-
-	Sonderausgaben	995 180	4 438 408	4 080	8 968
-	außergewöhnliche Belastungen	174 685	253 794	957	902
-	Altersvorsorgebeträge	166 690	205 063	446	373
-	Steuerbegünstigungen	1 875	11 121	11	77
=	Einkommen nach § 2 Abs. 4 EStG	991 874	28 390 445	4 079	- 19 713
-	Kinderfreibetrag	62 000	485 671	.	.
-	Härteausgleich	26 252	5 265	52	10
=	zu versteuerndes Einkommen	991 874	27 899 510	4 079	- 19 727
=	tarifliche Einkommensteuer	837 796	4 785 692	.	.
-	Steuerermäßigungen	356 493	220 955	.	.
+	Hinzuzurechnendes Kindergeld	64 797	157 742	-	-
+	Anspruch auf Altersvorsorgezulage	97 015	18 462	-	-
+	Hinzuzurechnende Steuer nach § 32d EStG	25 740	59 849	27	57
=	festzusetzende Einkommensteuer¹⁾	830 133	4 793 386	28	57

*) Eventuelle Differenzen in der Durchrechnung entstehen durch die vorgenommene Vereinfachung.

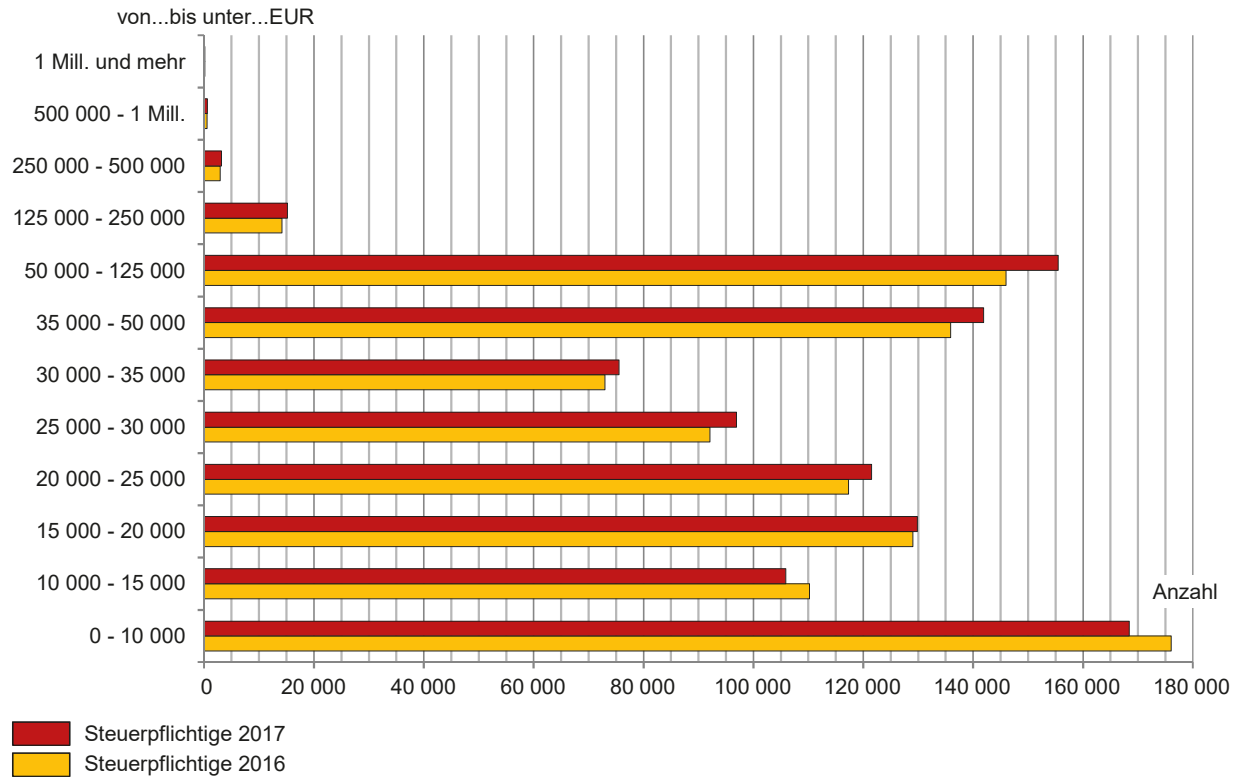
1) Für Fälle ohne Einkommensteuer-Veranlagung: Einbehaltene Lohnsteuer.

Lfd. Nr.	Merkmal	Steuerpflichtige			Gesamtbetrag der Einkünfte		
		2015	2016	2017	2015	2016	2017
		Anzahl			1 000 EUR		
1	Steuerpflichtige insgesamt	997 721	1 006 324	1 024 060	30 533 735	31 875 087	33 329 088
2	Unbeschränkt Steuerpflichtige insgesamt	996 548	1 005 089	1 022 768	30 525 033	31 863 604	33 313 633
3	Grenzpendler	2 577	3 144	4 072	32 105	43 517	61 217
4	Unbeschränkt Steuerpflichtige mit positivem Einkommen insgesamt	988 948	997 372	1 014 616	30 536 702	31 864 678	33 288 035
5	nach Grundtabelle Besteuerte	630 568	638 304	654 663	13 632 152	14 255 235	15 130 622
6	nach Splittingtabelle Besteuerte	358 380	359 068	359 953	16 904 550	17 609 443	18 157 413
7	davon: ein Einkommensbezieher	86 709	84 339	81 266	1 916 105	1 935 539	1 929 832
8	davon: zwei Einkommensbezieher mit Einkünften überwiegend aus	271 671	274 729	278 687	14 988 445	15 673 904	16 227 582
9	Land- und Forstwirtschaft	1 171	1 146	1 143	74 667	77 421	76 000
10	Gewerbebetrieb	50 254	48 521	46 776	2 597 608	2 711 529	2 690 039
11	selbständiger Arbeit	15 191	14 927	14 717	1 469 225	1 528 687	1 561 333
12	nichtselbständiger Arbeit	826 986	822 455	823 802	24 831 137	25 628 857	26 584 903
13	Kapitalvermögen	1 412	1 102	1 278	29 331	31 573	34 189
14	Vermietung und Verpachtung	4 483	4 553	4 534	153 650	163 050	186 116
15	sonstigen Einkünften	89 451	104 668	122 366	1 381 084	1 723 561	2 155 456
	mit einem Gesamtbetrag der Einkünfte von ... bis unter ... EUR						
16	0 - 10 000	188 613	176 078	168 390	688 357	653 021	627 267
17	10 000 - 15 000	111 238	110 230	105 893	1 401 606	1 395 510	1 350 821
18	15 000 - 20 000	129 750	129 015	129 851	2 273 364	2 259 297	2 272 715
19	20 000 - 25 000	114 022	117 304	121 512	2 554 730	2 631 124	2 727 763
20	25 000 - 30 000	88 477	92 107	96 911	2 422 949	2 522 701	2 653 469
21	30 000 - 35 000	71 243	72 994	75 510	2 309 985	2 365 799	2 447 611
22	35 000 - 50 000	131 139	135 882	141 930	5 451 242	5 646 183	5 897 237
23	50 000 - 125 000	138 091	145 959	155 466	9 769 071	10 367 478	11 085 946
24	125 000 - 250 000	13 047	14 170	15 198	2 142 719	2 324 752	2 486 539
25	250 000 - 500 000	2 687	2 930	3 191	887 624	965 484	1 057 528
26	500 000 - 1 Mill.	515	568	622	339 089	374 771	405 326
27	1 Mill. und mehr	126	135	142	295 966	358 558	275 815
	nach Kreisen						
28	51 Erfurt	103 378	105 094	107 375	3 315 817	3 480 152	3 658 488
29	52 Gera	43 181	43 781	45 051	1 265 857	1 300 213	1 376 989
30	53 Jena	52 072	52 462	54 107	1 767 503	1 972 653	1 992 273
31	54 Suhl	17 078	18 126	18 504	574 378	576 433	595 110
32	55 Weimar	29 899	30 125	30 764	963 322	1 007 096	1 068 182
33	56 Eisenach	19 561	19 635	19 830	614 530	636 786	664 206
34	Summe kreisfreie Städte	265 169	269 223	275 631	8 501 408	8 973 332	9 355 248
35	61 Eichsfeld	44 267	44 478	45 247	1 428 224	1 498 185	1 579 903
36	62 Nordhausen	36 475	36 978	37 547	1 088 827	1 138 135	1 189 487
37	63 Wartburgkreis	56 627	55 498	55 891	1 840 271	1 857 961	1 930 104
38	64 Unstrut-Hainich-Kreis	45 450	45 928	46 453	1 375 899	1 435 875	1 510 055
39	65 Kyffhäuserkreis	32 309	32 552	32 929	935 884	984 224	1 022 828
40	66 Schmalkalden-Meiningen	57 894	59 739	60 621	1 771 738	1 888 679	1 967 584
41	67 Gotha	62 894	63 250	64 541	1 922 651	2 010 741	2 094 206
42	68 Sömmerda	31 622	32 084	32 413	981 988	1 025 540	1 068 763
43	69 Hildburghausen	30 738	30 848	30 998	927 071	962 713	1 002 584
44	70 Ilm-Kreis	49 724	49 033	49 665	1 520 562	1 547 236	1 611 530
45	71 Weimarer Land	37 595	37 790	38 359	1 203 899	1 260 632	1 314 567
46	72 Sonneberg	26 581	27 734	28 484	790 210	848 726	886 189
47	73 Saalfeld-Rudolstadt	49 617	49 152	49 836	1 474 757	1 483 222	1 559 124
48	74 Saale-Holzland-Kreis	38 258	38 535	39 199	1 193 615	1 241 424	1 306 168
49	75 Saale-Orla-Kreis	38 308	38 468	39 100	1 082 819	1 121 061	1 175 644
50	76 Greiz	45 526	45 749	46 584	1 347 805	1 389 538	1 456 228
51	77 Altenburger Land	39 894	40 333	41 118	1 149 074	1 197 454	1 257 824
52	Summe Landkreise	723 779	728 149	738 985	22 035 294	22 891 346	23 932 787
53	Unbeschränkt Steuerpflichtige mit Verlust	5 023	4 573	4 080	- 43 774	- 44 591	- 35 619
54	Beschränkt Steuerpflichtige mit Einkommen veranlagt	928	986	1 069	13 408	13 918	17 127
55	mit Verlust	245	249	223	- 4 706	- 2 435	- 1 672

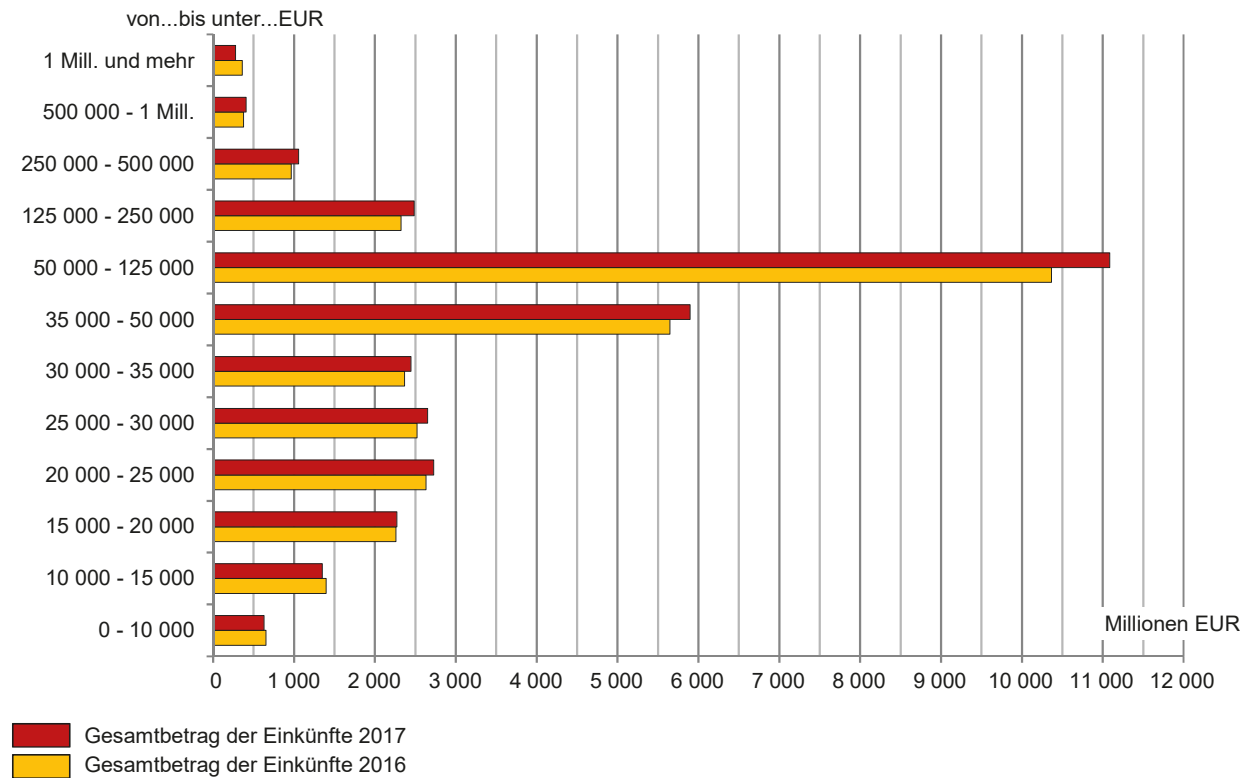
der Steuern vom Einkommen

Gesamtbetrag der Einkünfte je Steuerpflichtigen			Festgesetzte Jahreslohnsteuer / Einkommensteuer			Steuerbelastungsquote ¹⁾			Lfd. Nr.
2015	2016	2017	2015	2016	2017	2015	2016	2017	
EUR			1 000 EUR			Prozent			
30 603	31 675	32 546	4 431 460	4 617 598	4 800 386	14,5	14,5	14,4	1
30 631	31 702	32 572	4 428 741	4 614 591	4 797 236	14,5	14,5	14,4	2
12 458	13 841	15 034	1 992	2 733	3 850	6,2	6,3	6,3	3
30 878	31 949	32 809	4 426 429	4 610 954	4 793 329	14,5	14,5	14,4	4
21 619	22 333	23 112	1 916 331	1 974 836	2 100 944	14,1	13,9	13,9	5
47 169	49 042	50 444	2 510 098	2 636 118	2 692 385	14,8	15,0	14,8	6
22 098	22 950	23 747	213 492	214 881	217 118	11,1	11,1	11,3	7
55 171	57 052	58 229	2 296 606	2 421 237	2 475 267	15,3	15,4	15,3	8
63 763	67 558	66 492	16 100	16 468	16 666	21,6	21,3	21,9	9
51 690	55 884	57 509	456 829	488 770	464 370	17,6	18,0	17,3	10
96 717	102 411	106 090	395 661	414 446	425 020	26,9	27,1	27,2	11
30 026	31 161	32 271	3 490 907	3 609 641	3 777 192	14,1	14,1	14,2	12
20 773	28 651	26 752	4 819	7 134	6 765	16,4	22,6	19,8	13
34 274	35 812	41 049	30 064	31 100	40 184	19,6	19,1	21,6	14
15 440	16 467	17 615	32 049	43 395	63 131	2,3	2,5	2,9	15
3 650	3 709	3 725	13 838	11 882	13 177	2,0	1,8	2,1	16
12 600	12 660	12 756	36 891	34 333	33 430	2,6	2,5	2,5	17
17 521	17 512	17 502	131 448	123 846	120 760	5,8	5,5	5,3	18
22 406	22 430	22 449	204 529	200 969	202 365	8,0	7,6	7,4	19
27 385	27 389	27 380	241 919	244 228	249 280	10,0	9,7	9,4	20
32 424	32 411	32 414	264 142	266 183	271 350	11,4	11,3	11,1	21
41 568	41 552	41 550	713 962	729 665	756 881	13,1	12,9	12,8	22
70 744	71 030	71 308	1 723 681	1 801 668	1 908 793	17,6	17,4	17,2	23
164 231	164 062	163 610	585 367	628 614	661 406	27,3	27,0	26,6	24
330 340	329 517	331 410	281 454	304 364	337 081	31,7	31,5	31,9	25
658 425	659 808	651 650	117 548	126 421	137 240	34,7	33,7	33,9	26
2 348 937	2 655 985	1 942 359	111 651	138 778	101 566	37,7	38,7	36,8	27
32 075	33 115	34 072	538 553	560 360	592 053	16,2	16,1	16,2	28
29 315	29 698	30 565	181 116	179 493	191 994	14,3	13,8	13,9	29
33 943	37 602	36 821	313 364	378 503	356 127	17,7	19,2	17,9	30
33 633	31 801	32 161	100 002	85 074	85 638	17,4	14,8	14,4	31
32 219	33 431	34 722	158 930	164 849	176 470	16,5	16,4	16,5	32
31 416	32 431	33 495	93 919	97 132	101 443	15,3	15,3	15,3	33
32 060	33 330	33 941	1 385 884	1 465 410	1 503 726	16,3	16,3	16,1	34
32 264	33 684	34 917	191 767	203 340	216 033	13,4	13,6	13,7	35
29 851	30 779	31 680	150 403	156 851	163 542	13,8	13,8	13,7	36
32 498	33 478	34 533	255 540	257 019	269 208	13,9	13,8	13,9	37
30 273	31 264	32 507	189 265	196 312	207 299	13,8	13,7	13,7	38
28 967	30 235	31 062	122 592	129 399	134 703	13,1	13,1	13,2	39
30 603	31 616	32 457	244 180	258 202	268 616	13,8	13,7	13,7	40
30 570	31 790	32 448	272 268	284 383	294 877	14,2	14,1	14,1	41
31 054	31 964	32 973	136 052	141 645	148 477	13,9	13,8	13,9	42
30 160	31 208	32 344	123 440	128 629	134 137	13,3	13,4	13,4	43
30 580	31 555	32 448	221 566	223 484	232 694	14,6	14,4	14,4	44
32 023	33 359	34 270	177 207	187 405	192 838	14,7	14,9	14,7	45
29 728	30 602	31 112	104 519	111 271	116 254	13,2	13,1	13,1	46
29 723	30 176	31 285	207 550	204 979	215 233	14,1	13,8	13,8	47
31 199	32 215	33 321	170 913	176 495	185 584	14,3	14,2	14,2	48
28 266	29 143	30 068	139 685	145 578	151 712	12,9	13,0	12,9	49
29 605	30 373	31 260	181 675	182 931	193 875	13,5	13,2	13,3	50
28 803	29 689	30 591	151 923	157 619	164 521	13,2	13,2	13,1	51
30 445	31 438	32 386	3 040 545	3 145 544	3 289 603	13,8	13,7	13,7	52
- 8 715	- 9 751	- 8 730	320	904	57	- 0,7	- 2,0	- 0,2	53
14 448	14 116	16 022	2 719	3 006	3 150	20,3	21,6	18,4	54
- 19 208	- 9 779	- 7 498	-	1	0	-	-	-	55

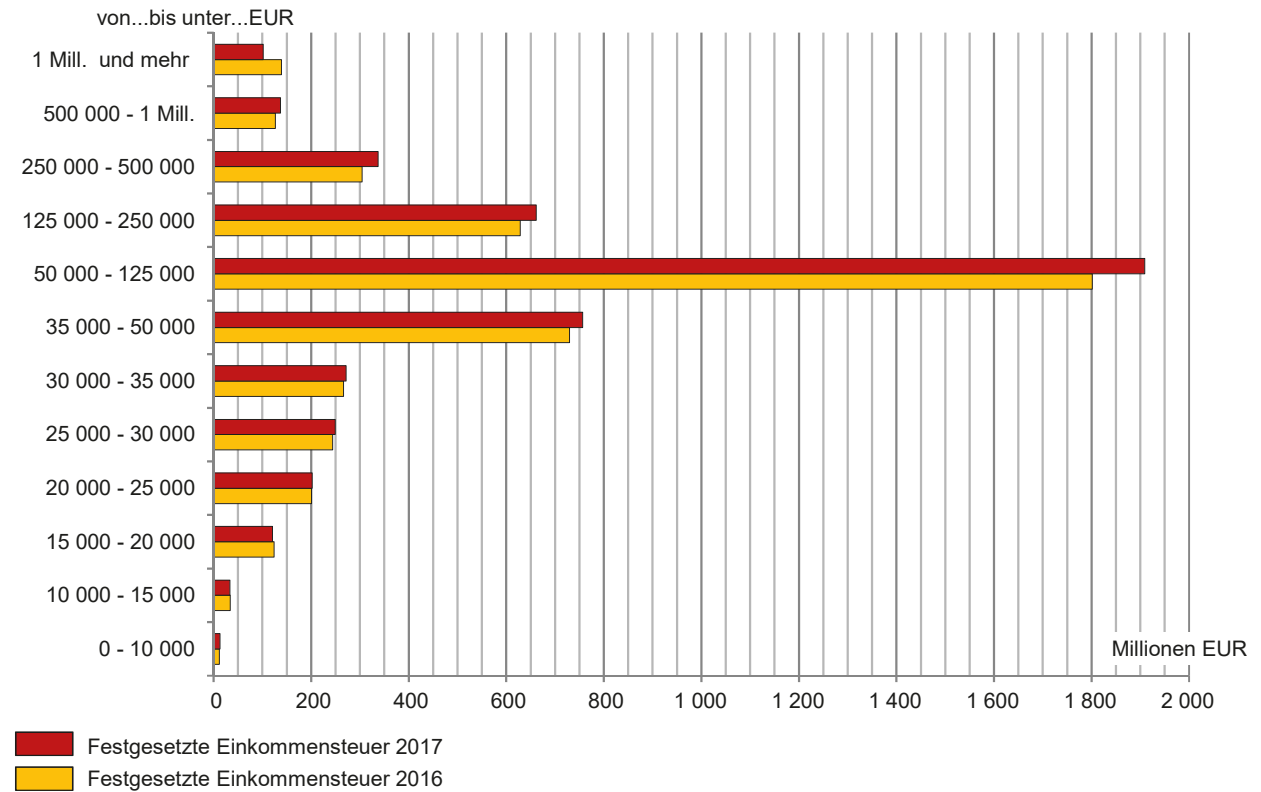
Unbeschränkte Lohn- und Einkommensteuerpflichtige 2016 und 2017 nach Größenklassen des Gesamtbetrages der Einkünfte



Gesamtbetrag der Einkünfte 2016 und 2017 nach Größenklassen des Gesamtbetrages der Einkünfte

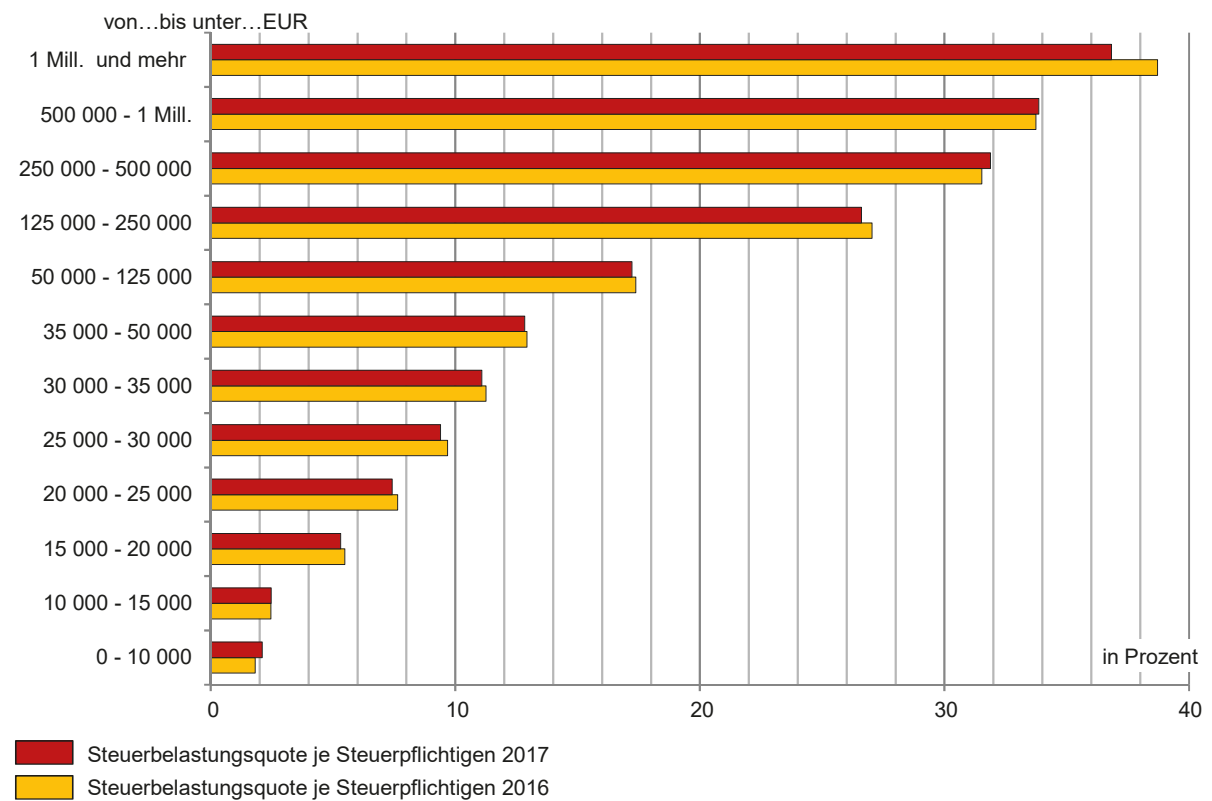


Festgesetzte Einkommensteuer 2016 und 2017 nach Größenklassen des Gesamtbetrages der Einkünfte



Thüringer Landesamt für Statistik

Steuerbelastungsquote je Steuerpflichtigen 2016 und 2017 nach Größenklassen des Gesamtbetrages der Einkünfte



Thüringer Landesamt für Statistik

3. Unbeschränkte Lohn- und Einkommensteuerpflichtige nach Grund-/Splitting

3.1 Art der

Lfd. Nr.	Gesamtbetrag der Einkünfte von ... bis unter ... EUR	Einkünfte					
		Land- und Forstwirtschaft		Gewerbebetrieb		selbständiger Arbeit	
		Stpfl.	1 000 EUR	Stpfl.	1 000 EUR	Stpfl.	1 000 EUR
Einkommensteuerpflichtige insgesamt							
1	0	15	6	-	-	-	-
2	1 - 5 000	162	33	4 763	4 698	1 347	2 117
3	5 000 - 10 000	301	442	6 477	25 613	1 456	6 060
4	10 000 - 15 000	780	1 228	8 662	53 274	1 828	10 266
5	15 000 - 20 000	773	1 261	9 518	73 324	2 044	12 956
6	20 000 - 25 000	804	2 116	9 581	91 841	2 284	16 447
7	25 000 - 30 000	752	2 494	8 334	90 750	2 100	17 667
8	30 000 - 35 000	617	2 366	7 401	91 811	1 915	18 418
9	35 000 - 40 000	602	2 561	6 422	88 854	1 755	20 105
10	40 000 - 45 000	529	2 472	5 614	86 110	1 568	20 363
11	45 000 - 50 000	478	2 489	4 933	78 960	1 498	20 165
12	50 000 - 60 000	788	4 991	8 445	155 114	2 680	43 780
13	60 000 - 70 000	624	3 697	6 343	134 490	2 435	48 992
14	70 000 - 80 000	431	3 173	4 677	120 585	1 987	45 132
15	80 000 - 90 000	337	3 501	3 534	102 562	1 738	47 937
16	90 000 - 100 000	228	2 565	2 648	87 763	1 526	48 303
17	100 000 - 125 000	327	5 548	4 202	174 242	2 659	114 653
18	125 000 - 250 000	469	17 489	5 938	438 570	4 979	449 886
19	250 000 - 500 000	158	10 946	1 814	299 508	1 646	380 162
20	500 000 - 1 000 000	32	4 917	468	178 119	290	139 171
21	1 000 000 und mehr	7	- 16	127	179 119	47	37 896
22	Insgesamt	9 214	74 278	109 901	2 555 307	37 782	1 500 475
23	Verlustfälle	106	- 1 616	2 342	- 34 294	387	- 2 922
Einkommensteuerpflichtige nach der Grundtabelle besteuert							
24	0	12	4	-	-	-	-
25	1 - 5 000	123	120	4 099	5 837	1 266	2 111
26	5 000 - 10 000	210	419	5 236	24 702	1 304	5 704
27	10 000 - 15 000	562	913	6 297	46 792	1 517	9 528
28	15 000 - 20 000	414	666	5 940	58 484	1 401	10 491
29	20 000 - 25 000	323	1 001	5 515	67 793	1 257	12 597
30	25 000 - 30 000	325	1 068	4 306	59 215	1 124	12 378
31	30 000 - 35 000	235	774	3 421	53 584	1 028	12 336
32	35 000 - 40 000	227	1 186	2 657	48 169	919	13 077
33	40 000 - 45 000	153	1 249	1 879	39 175	761	12 688
34	45 000 - 50 000	112	987	1 422	33 178	681	11 478
35	50 000 - 60 000	161	1 398	2 154	59 587	1 036	22 499
36	60 000 - 70 000	84	1 294	1 316	45 094	770	22 750
37	70 000 - 80 000	54	691	873	36 815	519	18 598
38	80 000 - 90 000	42	1 555	616	30 717	421	18 483
39	90 000 - 100 000	20	429	472	27 487	308	15 611
40	100 000 - 125 000	40	1 234	798	50 402	592	41 613
41	125 000 - 250 000	74	5 125	1 231	124 721	1 091	135 861
42	250 000 - 500 000	29	3 407	404	85 489	267	68 071
43	500 000 - 1 000 000	.	.	110	54 310	41	18 368
44	1 000 000 und mehr	.	.	37	63 958	4	1 072
45	Insgesamt	3 207	24 657	48 783	1 015 508	16 307	465 315
46	Verlustfälle	81	- 644	1 867	- 20 875	336	- 1 903
Einkommensteuerpflichtige nach der Splittingtabelle besteuert							
47	0	3	2	-	-	-	-
48	1 - 5 000	39	- 87	664	- 1 139	81	6
49	5 000 - 10 000	91	22	1 241	911	152	355
50	10 000 - 15 000	218	315	2 365	6 482	311	738
51	15 000 - 20 000	359	595	3 578	14 841	643	2 465
52	20 000 - 25 000	481	1 116	4 066	24 049	1 027	3 850
53	25 000 - 30 000	427	1 425	4 028	31 535	976	5 289
54	30 000 - 35 000	382	1 592	3 980	38 227	887	6 082
55	35 000 - 40 000	375	1 375	3 765	40 685	836	7 029
56	40 000 - 45 000	376	1 223	3 735	46 935	807	7 674
57	45 000 - 50 000	366	1 502	3 511	45 782	817	8 687
58	50 000 - 60 000	627	3 593	6 291	95 527	1 644	21 281
59	60 000 - 70 000	540	2 403	5 027	89 396	1 665	26 242
60	70 000 - 80 000	377	2 482	3 804	83 770	1 468	26 533
61	80 000 - 90 000	295	1 946	2 918	71 846	1 317	29 454
62	90 000 - 100 000	208	2 136	2 176	60 276	1 218	32 692
63	100 000 - 125 000	287	4 314	3 404	123 839	2 067	73 040
64	125 000 - 250 000	395	12 364	4 707	313 849	3 888	314 024
65	250 000 - 500 000	129	7 538	1 410	214 019	1 379	312 092
66	500 000 - 1 000 000	.	.	358	123 809	249	120 804
67	1 000 000 und mehr	.	.	90	115 161	43	36 824
68	Insgesamt	6 007	49 622	61 118	1 539 799	21 475	1 035 160
69	Verlustfälle	25	- 972	475	- 13 419	51	- 1 019

tabellen-Gliederung und Größenklassen des Gesamtbetrages der Einkünfte

Einkünfte

aus		Kapitalvermögen		Vermietung und Verpachtung		sonstigen Einkünften		Summe der Einkünfte		Lfd. Nr.
nichtselbständiger Arbeit										
Stpfl.	1 000 EUR	Stpfl.	1 000 EUR	Stpfl.	1 000 EUR	Stpfl.	1 000 EUR	Stpfl.	1 000 EUR	
Einkommensteuerpflichtige insgesamt										
1 160	588	-	-	-	-	-	-	1 175	595	1
74 359	160 364	724	950	1 301	1 152	2 567	8 295	81 168	177 609	2
49 231	365 088	818	1 658	2 602	3 701	8 872	61 065	60 145	463 627	3
60 679	720 079	4 128	5 529	8 121	12 567	46 847	564 511	105 893	1 367 454	4
94 927	1 588 321	4 758	8 581	10 112	21 548	41 115	588 838	129 851	2 294 829	5
103 358	2 182 063	3 128	8 381	9 831	22 510	27 933	423 252	121 512	2 746 610	6
87 172	2 237 175	2 329	7 718	8 113	21 210	20 347	290 926	96 911	2 667 939	7
71 023	2 169 043	1 391	5 899	6 701	17 758	12 958	152 526	75 510	2 457 819	8
57 157	2 016 627	961	4 452	6 070	14 837	9 379	98 481	59 892	2 245 918	9
43 976	1 754 026	680	3 308	5 352	13 405	7 120	72 721	45 940	1 952 403	10
34 644	1 544 326	437	2 360	4 800	12 576	5 364	54 094	36 098	1 714 970	11
51 980	2 670 308	492	2 964	8 361	23 895	6 848	69 199	54 227	2 970 250	12
34 489	2 080 459	320	1 835	6 341	19 360	4 215	42 052	36 030	2 330 886	13
22 320	1 538 789	239	1 315	4 749	16 417	2 433	26 136	23 434	1 751 547	14
15 025	1 159 714	195	889	3 744	14 840	1 483	15 550	15 874	1 344 995	15
10 034	851 083	161	1 500	2 889	13 138	957	11 045	10 713	1 015 397	16
13 976	1 344 560	314	2 603	4 669	26 382	1 380	17 264	15 188	1 685 252	17
12 894	1 492 511	654	5 932	6 805	55 077	1 867	28 972	15 198	2 488 436	18
2 304	320 213	200	4 326	1 998	32 070	597	10 929	3 191	1 058 153	19
404	63 369	57	1 276	458	14 473	113	4 129	622	405 454	20
97	40 893	25	3 307	107	13 970	36	685	142	275 855	21
841 209	26 299 600	22 011	74 783	103 124	370 884	202 431	2 540 671	988 714	33 415 997	22
1 555	4 760	106	94	578	- 2 554	430	2 251	3 866	- 34 282	23
Einkommensteuerpflichtige nach der Grundtabelle besteuert										
632	490	-	-	-	-	-	-	644	494	24
63 846	140 044	675	851	1 083	1 125	2 103	6 060	69 935	156 148	25
43 586	324 025	721	1 473	2 033	3 323	6 682	44 949	52 521	404 597	26
52 515	631 558	3 713	4 737	6 436	10 185	40 724	496 905	92 985	1 200 617	27
78 383	1 349 805	3 559	6 339	5 808	12 574	26 814	381 243	103 394	1 819 602	28
80 343	1 771 688	896	3 263	4 289	9 244	6 812	60 337	85 499	1 925 923	29
62 838	1 698 139	331	1 969	3 600	8 453	3 974	25 164	65 720	1 806 387	30
46 812	1 499 597	162	902	2 912	7 204	2 543	13 395	48 857	1 587 790	31
33 575	1 240 532	108	473	2 558	5 632	1 726	7 989	35 176	1 317 058	32
21 349	892 951	71	331	1 910	4 539	949	4 738	22 524	955 670	33
13 715	640 469	70	336	1 585	4 852	539	3 173	14 631	694 472	34
16 406	877 582	74	444	2 371	7 388	665	5 076	17 841	973 973	35
7 515	469 694	71	427	1 511	6 049	365	4 225	8 523	549 533	36
3 564	254 274	50	358	970	5 005	208	2 168	4 258	317 909	37
2 072	166 221	34	277	674	4 051	149	1 265	2 628	222 568	38
1 159	102 208	31	527	483	3 385	93	1 360	1 592	151 008	39
1 516	151 371	52	372	771	5 936	150	2 566	2 279	253 495	40
1 519	207 347	120	1 096	1 250	12 038	249	4 765	2 920	490 953	41
249	48 710	45	994	370	8 502	82	2 316	663	217 488	42
40	7 401	6	233	81	5 117	12	721	132	87 272	43
21	10 684	9	3 184	23	1 312	4	83	37	80 309	44
531 655	12 484 790	10 798	28 586	40 718	125 913	94 843	1 068 498	632 759	15 213 267	45
1 319	1 144	83	43	417	- 1 746	283	969	3 313	- 23 012	46
Einkommensteuerpflichtige nach der Splittingtabelle besteuert										
528	98	-	-	-	-	-	-	531	100	47
10 513	20 320	49	99	218	27	464	2 236	11 233	21 461	48
5 645	41 063	97	185	569	378	2 190	16 116	7 624	59 030	49
8 164	88 522	415	793	1 685	2 382	6 123	67 606	12 908	166 837	50
16 544	238 516	1 199	2 242	4 304	8 974	14 301	207 594	26 457	475 226	51
23 015	410 375	2 232	5 118	5 542	13 266	21 121	362 915	36 013	820 687	52
24 334	539 036	1 998	5 748	4 513	12 757	16 373	265 762	31 191	861 552	53
24 211	669 446	1 229	4 996	3 789	10 554	10 415	139 131	26 653	870 029	54
23 582	776 094	853	3 979	3 512	9 205	7 653	90 492	24 716	928 860	55
22 627	861 075	609	2 977	3 442	8 866	6 171	67 984	23 416	996 733	56
20 929	903 857	367	2 024	3 215	7 724	4 825	50 921	21 467	1 020 499	57
35 574	1 792 726	418	2 520	5 990	16 507	6 183	64 123	36 386	1 996 277	58
26 974	1 610 766	249	1 409	4 830	13 311	3 850	37 827	27 507	1 781 353	59
18 756	1 284 515	189	957	3 779	11 413	2 225	23 968	19 176	1 433 637	60
12 953	993 493	161	613	3 070	10 790	1 334	14 286	13 246	1 122 427	61
8 875	748 875	130	973	2 406	9 752	864	9 685	9 121	864 389	62
12 460	1 193 190	262	2 231	3 898	20 446	1 230	14 698	12 909	1 431 757	63
11 375	1 285 165	534	4 836	5 555	43 039	1 618	24 207	12 278	1 997 484	64
2 055	271 503	155	3 332	1 628	23 568	515	8 613	2 528	840 665	65
364	55 968	51	1 043	377	9 356	101	3 408	490	318 183	66
76	30 209	16	123	84	12 658	32	602	105	195 546	67
309 554	13 814 810	11 213	46 196	62 406	244 970	107 588	1 472 172	355 955	18 202 730	68
236	3 615	23	51	161	- 808	147	1 281	553	- 11 269	69

3.2 Berechnung des Gesamtbetrages der

Lfd. Nr.	Gesamtbetrag der Einkünfte von ... bis unter ... EUR	Summe der positiven Einkünfte		Summe der negativen Einkünfte		Summe der Einkünfte		
		Stpfl.	1 000 EUR	Stpfl.	1 000 EUR	Stpfl.	1 000 EUR	
Einkommensteuerpflichtige insgesamt								
1	0	1 175	595	-	-	1 175	595	
2	1 - 5 000	81 168	183 179	1 465	- 5 570	81 168	177 609	
3	5 000 - 10 000	60 145	470 266	1 927	- 6 640	60 145	463 627	
4	10 000 - 15 000	105 893	1 375 077	3 205	- 7 623	105 893	1 367 454	
5	15 000 - 20 000	129 851	2 302 566	3 682	- 7 737	129 851	2 294 829	
6	20 000 - 25 000	121 512	2 755 288	3 773	- 8 678	121 512	2 746 610	
7	25 000 - 30 000	96 911	2 675 459	3 374	- 7 520	96 911	2 667 939	
8	30 000 - 35 000	75 510	2 464 921	2 917	- 7 103	75 510	2 457 819	
9	35 000 - 40 000	59 892	2 252 839	2 698	- 6 920	59 892	2 245 918	
10	40 000 - 45 000	45 940	1 958 193	2 331	- 5 790	45 940	1 952 403	
11	45 000 - 50 000	36 098	1 720 583	2 151	- 5 613	36 098	1 714 970	
12	50 000 - 60 000	54 227	2 980 915	3 607	- 10 665	54 227	2 970 250	
13	60 000 - 70 000	36 030	2 338 866	2 709	- 7 981	36 030	2 330 886	
14	70 000 - 80 000	23 434	1 758 151	2 005	- 6 604	23 434	1 751 547	
15	80 000 - 90 000	15 874	1 350 127	1 519	- 5 132	15 874	1 344 995	
16	90 000 - 100 000	10 713	1 020 460	1 190	- 5 064	10 713	1 015 397	
17	100 000 - 125 000	15 188	1 694 074	1 812	- 8 822	15 188	1 685 252	
18	125 000 - 250 000	15 198	2 505 012	2 570	- 16 575	15 198	2 488 436	
19	250 000 - 500 000	3 191	1 065 557	742	- 7 404	3 191	1 058 153	
20	500 000 - 1 000 000	622	408 599	149	- 3 145	622	405 454	
21	1 000 000 und mehr	142	278 286	41	- 2 432	142	275 855	
22	Insgesamt	988 714	33 559 014	43 867	- 143 017	988 714	33 415 997	
23	Verlustfälle	1 372	12 157	3 587	- 46 439	3 866	- 34 282	
Einkommensteuerpflichtige nach der Grundtabelle besteuert								
24	0	644	494	-	-	644	494	
25	1 - 5 000	69 935	159 053	1 094	- 2 906	69 935	156 148	
26	5 000 - 10 000	52 521	407 909	1 295	- 3 312	52 521	404 597	
27	10 000 - 15 000	92 985	1 204 952	2 206	- 4 335	92 985	1 200 617	
28	15 000 - 20 000	103 394	1 823 818	2 250	- 4 215	103 394	1 819 602	
29	20 000 - 25 000	85 499	1 930 287	2 040	- 4 364	85 499	1 925 923	
30	25 000 - 30 000	65 720	1 810 021	1 835	- 3 634	65 720	1 806 387	
31	30 000 - 35 000	48 857	1 590 783	1 506	- 2 992	48 857	1 587 790	
32	35 000 - 40 000	35 176	1 320 155	1 284	- 3 096	35 176	1 317 058	
33	40 000 - 45 000	22 524	957 787	900	- 2 117	22 524	955 670	
34	45 000 - 50 000	14 631	696 343	702	- 1 871	14 631	694 472	
35	50 000 - 60 000	17 841	977 504	1 045	- 3 531	17 841	973 973	
36	60 000 - 70 000	8 523	551 456	595	- 1 924	8 523	549 533	
37	70 000 - 80 000	4 258	319 518	390	- 1 609	4 258	317 909	
38	80 000 - 90 000	2 628	223 768	273	- 1 199	2 628	222 568	
39	90 000 - 100 000	1 592	151 864	185	- 856	1 592	151 008	
40	100 000 - 125 000	2 279	255 616	315	- 2 120	2 279	253 495	
41	125 000 - 250 000	2 920	495 053	506	- 4 100	2 920	490 953	
42	250 000 - 500 000	663	218 765	136	- 1 276	663	217 488	
43	500 000 - 1 000 000	132	87 687	27	- 415	132	87 272	
44	1 000 000 und mehr	37	80 504	8	- 195	37	80 309	
45	Insgesamt	632 759	15 263 336	18 592	- 50 068	632 759	15 213 267	
46	Verlustfälle	1 014	5 836	3 035	- 28 849	3 313	- 23 012	
Einkommensteuerpflichtige nach der Splittingtabelle besteuert								
47	0	531	100	-	-	531	100	
48	1 - 5 000	11 233	24 126	371	- 2 665	11 233	21 461	
49	5 000 - 10 000	7 624	62 357	632	- 3 327	7 624	59 030	
50	10 000 - 15 000	12 908	170 125	999	- 3 288	12 908	166 837	
51	15 000 - 20 000	26 457	478 748	1 432	- 3 522	26 457	475 226	
52	20 000 - 25 000	36 013	825 001	1 733	- 4 314	36 013	820 687	
53	25 000 - 30 000	31 191	865 438	1 539	- 3 886	31 191	861 552	
54	30 000 - 35 000	26 653	874 139	1 411	- 4 110	26 653	870 029	
55	35 000 - 40 000	24 716	932 684	1 414	- 3 824	24 716	928 860	
56	40 000 - 45 000	23 416	1 000 406	1 431	- 3 673	23 416	996 733	
57	45 000 - 50 000	21 467	1 024 241	1 449	- 3 742	21 467	1 020 499	
58	50 000 - 60 000	36 386	2 003 411	2 562	- 7 134	36 386	1 996 277	
59	60 000 - 70 000	27 507	1 787 410	2 114	- 6 057	27 507	1 781 353	
60	70 000 - 80 000	19 176	1 438 633	1 615	- 4 996	19 176	1 433 637	
61	80 000 - 90 000	13 246	1 126 360	1 246	- 3 933	13 246	1 122 427	
62	90 000 - 100 000	9 121	868 596	1 005	- 4 207	9 121	864 389	
63	100 000 - 125 000	12 909	1 438 458	1 497	- 6 701	12 909	1 431 757	
64	125 000 - 250 000	12 278	2 009 959	2 064	- 12 475	12 278	1 997 484	
65	250 000 - 500 000	2 528	846 793	606	- 6 128	2 528	840 665	
66	500 000 - 1 000 000	490	320 912	122	- 2 730	490	318 183	
67	1 000 000 und mehr	105	197 782	33	- 2 236	105	195 546	
68	Insgesamt	355 955	18 295 679	25 275	- 92 949	355 955	18 202 730	
69	Verlustfälle	358	6 320	552	- 17 590	553	- 11 269	

tabellen-Gliederung und Größenklassen des Gesamtbetrages der Einkünfte

Einkünfte aus der Summe der Einkünfte

Altersentlastungsbetrag nach § 24a EStG		Darunter (Abzüglich)				Gesamtbetrag der Einkünfte		Lfd. Nr.
		Entlastungsbetrag für Allein- erziehende nach § 24b EStG		Freibetrag für Land- und Forst- wirte nach § 13 Abs. 3 EStG				
Stpfl.	1 000 EUR	Stpfl.	1 000 EUR	Stpfl.	1 000 EUR	Stpfl.	1 000 EUR	
Einkommensteuerpflichtige insgesamt								
679	128	482	460	15	6	27 077	-	1
3 399	2 658	2 107	4 030	120	97	81 168	170 824	2
2 375	1 477	2 913	5 533	234	174	60 145	456 443	3
13 972	6 485	5 130	9 719	660	429	105 893	1 350 821	4
15 596	10 402	5 996	11 258	617	454	129 851	2 272 715	5
12 424	9 853	4 519	8 454	649	540	121 512	2 727 763	6
8 332	7 472	3 506	6 531	574	467	96 911	2 653 469	7
4 399	4 704	2 779	5 206	308	299	75 510	2 447 611	8
2 890	3 111	2 096	3 884	290	264	59 892	2 238 659	9
2 198	2 318	1 346	2 496	283	265	45 940	1 947 324	10
1 698	1 741	929	1 730	284	245	36 098	1 711 254	11
2 277	2 581	1 178	2 161	486	440	54 227	2 965 068	12
1 436	1 568	483	893	12	3	36 030	2 328 422	13
987	1 121	219	410	-	-	23 434	1 750 016	14
648	809	175	325	-	-	15 874	1 343 861	15
437	593	106	196	-	-	10 713	1 014 608	16
725	990	162	291	-	-	15 188	1 683 971	17
1 066	1 505	210	393	-	-	15 198	2 486 539	18
337	527	49	98	-	-	3 191	1 057 528	19
74	118	.	.	-	-	622	405 326	20
23	39	.	.	-	-	142	275 815	21
75 972	60 197	34 391	64 081	4 532	3 684	1 014 616	33 288 035	22
43	33	666	1 289	24	15	4 080	- 35 619	23
Einkommensteuerpflichtige nach der Grundtabelle besteuert								
151	31	482	460	12	4	22 548	-	24
1 220	914	2 103	4 022	100	72	69 935	151 140	25
1 779	1 045	.	.	162	105	52 521	397 917	26
11 467	5 083	5 122	9 705	481	250	92 985	1 185 580	27
8 459	5 369	5 975	11 219	316	165	103 394	1 802 849	28
1 873	1 998	4 498	8 421	244	145	85 499	1 915 359	29
915	1 035	3 484	6 496	232	144	65 720	1 798 712	30
524	574	2 762	5 178	7	1	48 857	1 582 038	31
327	356	2 078	3 852	-	-	35 176	1 312 851	32
212	240	1 336	2 479	-	-	22 524	952 952	33
175	196	924	1 722	-	-	14 631	692 554	34
273	319	1 167	2 145	-	-	17 841	971 510	35
162	191	473	881	-	-	8 523	548 461	36
94	114	216	405	-	-	4 258	317 389	37
75	88	171	318	-	-	2 628	222 162	38
48	62	.	.	-	-	1 592	150 752	39
86	107	157	284	-	-	2 279	253 105	40
134	169	207	388	-	-	2 920	490 396	41
40	52	.	.	-	-	663	217 340	42
7	10	.	.	-	-	132	87 252	43
3	4	.	.	-	-	37	80 304	44
28 024	17 955	34 224	63 804	1 554	886	654 663	15 130 622	45
7	5	666	1 289	16	9	3 527	- 24 316	46
Einkommensteuerpflichtige nach der Splittingtabelle besteuert								
528	98	-	-	3	2	4 529	-	47
2 179	1 745	4	8	20	25	11 233	19 684	48
596	432	.	.	72	68	7 624	58 526	49
2 505	1 402	8	15	179	179	12 908	165 241	50
7 137	5 032	21	39	301	289	26 457	469 866	51
10 551	7 855	21	33	405	395	36 013	812 404	52
7 417	6 436	22	36	342	323	31 191	854 757	53
3 875	4 130	17	27	301	298	26 653	865 573	54
2 563	2 755	18	32	290	264	24 716	925 808	55
1 986	2 078	10	17	283	265	23 416	994 372	56
1 523	1 545	5	8	284	245	21 467	1 018 700	57
2 004	2 262	11	16	486	440	36 386	1 993 559	58
1 274	1 377	10	12	12	3	27 507	1 779 961	59
893	1 007	3	5	-	-	19 176	1 432 626	60
573	720	4	8	-	-	13 246	1 121 699	61
389	531	.	.	-	-	9 121	863 855	62
639	883	5	7	-	-	12 909	1 430 866	63
932	1 336	3	5	-	-	12 278	1 996 143	64
297	475	.	.	-	-	2 528	840 188	65
67	108	-	-	-	-	490	318 074	66
20	35	-	-	-	-	105	195 511	67
47 948	42 243	167	276	2 978	2 797	359 953	18 157 413	68
36	28	-	-	8	6	553	- 11 304	69

3.3. Auszug aus der Berechnung des Einkommens

Lfd. Nr.	Gesamtbetrag der Einkünfte von ... bis unter ... EUR	Gesamtbetrag der Einkünfte		Sonderausgaben insgesamt		Außergewöhnliche Belastungen insgesamt		
		Stpfl.	1 000 EUR	Stpfl.	1 000 EUR	Stpfl.	1 000 EUR	
Einkommensteuerpflichtige insgesamt								
1	0	27 077	-	3 561	1 899	631	451	
2	1 - 5 000	81 168	170 824	81 168	50 667	2 851	2 551	
3	5 000 - 10 000	60 145	456 443	60 145	85 246	5 730	15 373	
4	10 000 - 15 000	105 893	1 350 821	105 893	227 215	20 707	26 228	
5	15 000 - 20 000	129 851	2 272 715	129 851	331 154	24 476	34 795	
6	20 000 - 25 000	121 512	2 727 763	121 512	374 206	20 366	29 906	
7	25 000 - 30 000	96 911	2 653 469	96 911	358 944	17 225	23 732	
8	30 000 - 35 000	75 510	2 447 611	75 510	328 513	13 172	18 471	
9	35 000 - 40 000	59 892	2 238 659	59 892	302 146	10 867	15 114	
10	40 000 - 45 000	45 940	1 947 324	45 940	272 632	9 257	12 596	
11	45 000 - 50 000	36 098	1 711 254	36 098	247 745	7 525	10 238	
12	50 000 - 60 000	54 227	2 965 068	54 227	428 898	11 936	16 725	
13	60 000 - 70 000	36 030	2 328 422	36 030	335 605	8 334	11 970	
14	70 000 - 80 000	23 434	1 750 016	23 434	245 997	5 472	8 163	
15	80 000 - 90 000	15 874	1 343 861	15 874	180 640	3 769	5 686	
16	90 000 - 100 000	10 713	1 014 608	10 713	130 740	2 578	4 368	
17	100 000 - 125 000	15 188	1 683 971	15 188	197 088	3 851	6 634	
18	125 000 - 250 000	15 198	2 486 539	15 198	234 317	3 899	7 620	
19	250 000 - 500 000	3 191	1 057 528	3 191	72 138	893	1 904	
20	500 000 - 1 000 000	622	405 326	622	18 302	156	309	
21	1 000 000 und mehr	142	275 815	142	5 346	33	56	
22	Insgesamt	1 014 616	33 288 035	991 100	4 429 439	173 728	252 892	
23	Verlustfälle	4 080	- 35 619	4 080	8 968	957	902	
Einkommensteuerpflichtige nach der Grundtabelle besteuert								
24	0	22 548	-	3 313	1 683	559	342	
25	1 - 5 000	69 935	151 140	69 935	44 001	2 383	1 951	
26	5 000 - 10 000	52 521	397 917	52 521	71 891	4 254	13 299	
27	10 000 - 15 000	92 985	1 185 580	92 985	195 802	17 380	21 576	
28	15 000 - 20 000	103 394	1 802 849	103 394	250 561	16 465	24 057	
29	20 000 - 25 000	85 499	1 915 359	85 499	233 535	7 766	9 670	
30	25 000 - 30 000	65 720	1 798 712	65 720	214 647	5 666	7 026	
31	30 000 - 35 000	48 857	1 582 038	48 857	187 642	4 506	5 986	
32	35 000 - 40 000	35 176	1 312 851	35 176	154 303	3 272	4 300	
33	40 000 - 45 000	22 524	952 952	22 524	112 015	2 294	3 058	
34	45 000 - 50 000	14 631	692 554	14 631	81 561	1 562	2 199	
35	50 000 - 60 000	17 841	971 510	17 841	107 787	2 289	3 637	
36	60 000 - 70 000	8 523	548 461	8 523	57 699	1 100	1 934	
37	70 000 - 80 000	4 258	317 389	4 258	30 970	500	843	
38	80 000 - 90 000	2 628	222 162	2 628	20 833	349	659	
39	90 000 - 100 000	1 592	150 752	1 592	13 302	223	535	
40	100 000 - 125 000	2 279	253 105	2 279	21 300	341	621	
41	125 000 - 250 000	2 920	490 396	2 920	34 637	498	984	
42	250 000 - 500 000	663	217 340	663	10 758	122	194	
43	500 000 - 1 000 000	132	87 252	132	2 829	20	26	
44	1 000 000 und mehr	37	80 304	37	731	4	2	
45	Insgesamt	654 663	15 130 622	635 428	1 848 488	71 553	102 900	
46	Verlustfälle	3 527	- 24 316	3 527	6 358	774	605	
Einkommensteuerpflichtige nach der Splittingtabelle besteuert								
47	0	4 529	-	248	216	72	109	
48	1 - 5 000	11 233	19 684	11 233	6 666	468	600	
49	5 000 - 10 000	7 624	58 526	7 624	13 354	1 476	2 075	
50	10 000 - 15 000	12 908	165 241	12 908	31 412	3 327	4 652	
51	15 000 - 20 000	26 457	469 866	26 457	80 593	8 011	10 737	
52	20 000 - 25 000	36 013	812 404	36 013	140 672	12 600	20 236	
53	25 000 - 30 000	31 191	854 757	31 191	144 297	11 559	16 707	
54	30 000 - 35 000	26 653	865 573	26 653	140 870	8 666	12 485	
55	35 000 - 40 000	24 716	925 808	24 716	147 843	7 595	10 814	
56	40 000 - 45 000	23 416	994 372	23 416	160 617	6 963	9 538	
57	45 000 - 50 000	21 467	1 018 700	21 467	166 184	5 963	8 039	
58	50 000 - 60 000	36 386	1 993 559	36 386	321 111	9 647	13 088	
59	60 000 - 70 000	27 507	1 779 961	27 507	277 906	7 234	10 037	
60	70 000 - 80 000	19 176	1 432 626	19 176	215 026	4 972	7 320	
61	80 000 - 90 000	13 246	1 121 699	13 246	159 808	3 420	5 027	
62	90 000 - 100 000	9 121	863 855	9 121	117 438	2 355	3 833	
63	100 000 - 125 000	12 909	1 430 866	12 909	175 788	3 510	6 013	
64	125 000 - 250 000	12 278	1 996 143	12 278	199 680	3 401	6 636	
65	250 000 - 500 000	2 528	840 188	2 528	61 380	771	1 710	
66	500 000 - 1 000 000	490	318 074	490	15 474	136	283	
67	1 000 000 und mehr	105	195 511	105	4 615	29	54	
68	Insgesamt	359 953	18 157 413	355 672	2 580 951	102 175	149 992	
69	Verlustfälle	553	- 11 304	553	2 611	183	297	

tabellen-Gliederung und Größenklassen des Gesamtbetrages der Einkünfte

aus dem Gesamtbetrag der Einkünfte

Als Sonderausgabenabzug berücksichtigte Altersvorsorgebeiträge nach § 10a EStG		Steuerbegünstigungen		Verlustabzug nach § 10d EStG		Einkommen nach § 2 Abs. 4 EStG		Lfd. Nr.
		Summe der Abzugsbeträge nach §§ 10e, 10f, 10h EStG zur Förderung des Wohneigentums		Steuerlich wirksam gewordene Verluste (Verbraucher Vor- und Rücktrag gesamt)				
Stpfl.	1 000 EUR	Stpfl.	1 000 EUR	Stpfl.	1 000 EUR	Stpfl.	1 000 EUR	
Einkommensteuerpflichtige insgesamt								
-	-	-	-	-	-	3 561	- 2 304	1
15	13	12	51	1 127	1 856	77 871	115 822	2
128	140	23	158	733	3 320	60 139	352 359	3
619	606	29	61	611	4 022	105 893	1 092 865	4
4 923	3 776	56	142	481	3 799	129 851	1 899 205	5
8 033	6 690	99	305	313	3 180	121 512	2 313 797	6
8 635	8 464	104	322	227	2 676	96 911	2 259 594	7
9 101	9 926	107	294	182	2 671	75 510	2 088 018	8
8 738	10 614	133	446	138	2 235	59 892	1 908 278	9
7 399	9 761	100	382	90	1 801	45 939	1 650 190	10
6 446	9 080	103	385	73	1 257	36 098	1 442 616	11
11 149	17 066	224	1 016	112	2 539	54 227	2 499 011	12
8 533	14 215	146	689	77	2 165	36 030	1 963 889	13
6 186	11 367	123	737	49	1 712	23 434	1 482 092	14
4 415	8 615	93	521	29	1 024	15 874	1 147 397	15
3 236	6 745	78	535	22	810	10 713	871 427	16
4 701	10 194	124	1 017	44	2 250	15 188	1 466 789	17
4 166	8 919	178	2 069	52	4 505	15 198	2 229 422	18
551	1 048	85	1 341	29	4 856	3 190	976 396	19
85	156	15	361	4	1 547	622	384 649	20
23	43	4	120	5	1 603	142	268 647	21
97 082	137 439	1 836	10 951	4 398	49 826	987 795	28 410 158	22
-	-	11	77	-	-	4 079	- 19 713	23
Einkommensteuerpflichtige nach der Grundtabelle besteuert								
-	-	-	-	-	-	3 313	- 1 987	24
15	13	.	.	998	1 610	67 294	103 631	25
.	.	17	66	610	2 643	52 518	309 975	26
610	589	25	55	464	2 769	92 985	964 895	27
4 880	3 708	36	92	372	2 700	103 394	1 521 770	28
7 836	6 437	68	216	233	2 126	85 499	1 663 549	29
7 717	7 393	58	183	159	1 764	65 720	1 567 842	30
7 146	7 639	57	187	121	1 673	48 857	1 379 064	31
6 069	7 260	67	242	86	1 210	35 176	1 145 616	32
4 207	5 549	44	214	45	746	22 523	831 341	33
2 939	4 165	41	196	43	704	14 631	603 727	34
3 968	6 143	68	342	57	1 182	17 841	852 473	35
1 818	3 029	34	209	33	874	8 523	484 719	36
769	1 314	33	256	22	582	4 258	283 418	37
402	693	15	97	12	420	2 628	199 453	38
258	455	8	78	10	396	1 592	135 941	39
259	456	20	255	16	1 004	2 279	229 451	40
214	390	24	248	20	1 954	2 920	452 242	41
27	44	14	281	12	2 280	663	203 842	42
.	132	83 653	43
.	.	4	120	.	.	37	79 060	44
49 266	55 425	646	3 461	3 316	27 670	632 783	13 093 674	45
-	-	5	21	-	-	3 526	- 14 590	46
Einkommensteuerpflichtige nach der Splittingtabelle besteuert								
-	-	-	-	-	-	248	- 317	47
.	.	.	.	129	246	10 577	12 191	48
.	.	6	92	123	677	7 621	42 384	49
9	16	4	6	147	1 253	12 908	127 970	50
43	68	20	50	109	1 099	26 457	377 434	51
197	253	31	89	80	1 054	36 013	650 248	52
918	1 071	46	140	68	911	31 191	691 752	53
1 955	2 287	50	107	61	998	26 653	708 954	54
2 669	3 354	66	204	52	1 025	24 716	762 662	55
3 192	4 212	56	168	45	1 056	23 416	818 849	56
3 507	4 914	62	188	30	554	21 467	838 889	57
7 181	10 924	156	675	55	1 357	36 386	1 646 538	58
6 715	11 186	112	480	44	1 291	27 507	1 479 170	59
5 417	10 053	90	481	27	1 130	19 176	1 198 674	60
4 013	7 922	78	424	17	604	13 246	947 945	61
2 978	6 290	70	457	12	414	9 121	735 485	62
4 442	9 738	104	763	28	1 245	12 909	1 237 338	63
3 952	8 529	154	1 821	32	2 551	12 278	1 777 180	64
524	1 005	71	1 060	17	2 576	2 527	772 554	65
.	490	300 996	66
23	43	-	-	-	-	105	189 588	67
47 816	82 014	1 190	7 490	1 082	22 156	355 012	15 316 483	68
-	-	6	55	-	-	553	- 5 123	69

3.4 Auszug aus der Berechnung der festzusetzenden

Lfd. Nr.	Gesamtbetrag der Einkünfte von ... bis unter ... EUR	Einkommen nach § 2 Abs. 4 EStG		Abzusetzende Beträge			
				abziehende Freibeträge für Kinder nach § 32 Abs. 6 EStG		Härteausgleich nach § 46 Abs. 3 EStG und § 70 EStDV	
		Stpfl.	1 000 EUR	Stpfl.	1 000 EUR	Stpfl.	1 000 EUR
Einkommensteuerpflichtige insgesamt							
1	0	3 561	- 2 304	-	-	-	-
2	1 - 5 000	77 871	115 822	13	36	700	146
3	5 000 - 10 000	60 139	352 359	12	43	557	115
4	10 000 - 15 000	105 893	1 092 865	26	143	961	192
5	15 000 - 20 000	129 851	1 899 205	66	299	1 820	356
6	20 000 - 25 000	121 512	2 313 797	980	4 851	2 289	467
7	25 000 - 30 000	96 911	2 259 594	1 081	6 055	2 290	469
8	30 000 - 35 000	75 510	2 088 018	1 118	6 325	2 222	444
9	35 000 - 40 000	59 892	1 908 278	3 153	13 543	2 041	406
10	40 000 - 45 000	45 939	1 650 190	6 067	27 420	1 877	373
11	45 000 - 50 000	36 098	1 442 616	4 662	24 685	1 687	341
12	50 000 - 60 000	54 227	2 499 011	5 882	33 018	2 847	568
13	60 000 - 70 000	36 030	1 963 889	3 215	18 213	2 081	419
14	70 000 - 80 000	23 434	1 482 092	4 736	30 796	1 427	287
15	80 000 - 90 000	15 874	1 147 397	7 501	63 293	1 005	200
16	90 000 - 100 000	10 713	871 427	5 431	56 414	690	134
17	100 000 - 125 000	15 188	1 466 789	7 785	84 405	1 006	200
18	125 000 - 250 000	15 198	2 229 422	8 185	91 983	671	132
19	250 000 - 500 000	3 190	976 396	1 689	19 701	.	.
20	500 000 - 1 000 000	622	384 649	325	3 670	.	.
21	1 000 000 und mehr	142	268 647	72	771	.	.
22	Insgesamt	987 795	28 410 158	61 999	485 667	26 200	5 254
23	Verlustfälle	4 079	- 19 713	.	.	52	10
Einkommensteuerpflichtige nach der Grundtabelle besteuert							
24	0	3 313	- 1 987	-	-	-	-
25	1 - 5 000	67 294	103 631	.	.	633	133
26	5 000 - 10 000	52 518	309 975	.	.	475	100
27	10 000 - 15 000	92 985	964 895	21	113	831	163
28	15 000 - 20 000	103 394	1 521 770	62	269	1 523	301
29	20 000 - 25 000	85 499	1 663 549	975	4 827	1 888	381
30	25 000 - 30 000	65 720	1 567 842	1 072	5 977	1 712	356
31	30 000 - 35 000	48 857	1 379 064	1 110	6 268	1 450	297
32	35 000 - 40 000	35 176	1 145 616	3 061	13 081	1 147	231
33	40 000 - 45 000	22 523	831 341	5 921	26 664	819	170
34	45 000 - 50 000	14 631	603 727	4 476	23 632	632	128
35	50 000 - 60 000	17 841	852 473	5 560	31 144	896	181
36	60 000 - 70 000	8 523	484 719	2 888	16 367	421	83
37	70 000 - 80 000	4 258	283 418	1 512	8 520	196	42
38	80 000 - 90 000	2 628	199 453	1 013	5 829	116	25
39	90 000 - 100 000	1 592	135 941	677	4 071	75	15
40	100 000 - 125 000	2 279	229 451	1 032	5 967	93	19
41	125 000 - 250 000	2 920	452 242	1 398	8 407	89	19
42	250 000 - 500 000	663	203 842	318	2 019	3	1
43	500 000 - 1 000 000	132	83 653	73	489	-	-
44	1 000 000 und mehr	37	79 060	19	107	-	-
45	Insgesamt	632 783	13 093 674	31 207	163 807	12 999	2 644
46	Verlustfälle	3 526	- 14 590	.	.	45	9
Einkommensteuerpflichtige nach der Splittingtabelle besteuert							
47	0	248	- 317	-	-	-	-
48	1 - 5 000	10 577	12 191	.	.	67	13
49	5 000 - 10 000	7 621	42 384	.	.	82	15
50	10 000 - 15 000	12 908	127 970	5	30	130	28
51	15 000 - 20 000	26 457	377 434	4	31	297	55
52	20 000 - 25 000	36 013	650 248	5	25	401	87
53	25 000 - 30 000	31 191	691 752	9	78	578	112
54	30 000 - 35 000	26 653	708 954	8	57	772	147
55	35 000 - 40 000	24 716	762 662	92	462	894	175
56	40 000 - 45 000	23 416	818 849	146	757	1 058	204
57	45 000 - 50 000	21 467	838 889	186	1 053	1 055	212
58	50 000 - 60 000	36 386	1 646 538	322	1 874	1 951	387
59	60 000 - 70 000	27 507	1 479 170	327	1 846	1 660	336
60	70 000 - 80 000	19 176	1 198 674	3 224	22 276	1 231	245
61	80 000 - 90 000	13 246	947 945	6 488	57 465	889	175
62	90 000 - 100 000	9 121	735 485	4 754	52 343	615	119
63	100 000 - 125 000	12 909	1 237 338	6 753	78 439	913	181
64	125 000 - 250 000	12 278	1 777 180	6 787	83 576	582	114
65	250 000 - 500 000	2 527	772 554	1 371	17 682	.	.
66	500 000 - 1 000 000	490	300 996	252	3 181	.	.
67	1 000 000 und mehr	105	189 588	53	664	.	.
68	Insgesamt	355 012	15 316 483	30 792	321 860	13 201	2 610
69	Verlustfälle	553	- 5 123	-	-	7	1

Einkommensteuer aus dem Einkommen

Zu versteuerndes Einkommen		Tarifliche Einkommensteuer ¹⁾		Anspruch auf Altersvorsorgezulage nach § 10a Abs. 2 EStG		Hinzuzurechnendes Kindergeld nach § 31 S. 4 EStG		Lfd. Nr.
Stpfl.	1 000 EUR	Stpfl.	1 000 EUR	Stpfl.	1 000 EUR	Stpfl.	1 000 EUR	
Einkommensteuerpflichtige insgesamt								
3 561	- 2 304	5 156	153	-	-	50	163	1
77 871	115 640	21 784	3 349	15	1	98	267	2
60 139	352 201	21 562	8 310	127	14	94	243	3
105 893	1 092 530	82 902	34 460	619	72	118	290	4
129 851	1 898 549	110 960	122 278	4 923	567	202	477	5
121 512	2 308 479	108 386	202 452	8 032	919	1 160	1 650	6
96 911	2 253 069	95 662	250 673	8 629	1 030	1 416	2 394	7
75 510	2 081 249	75 221	273 177	9 090	1 164	1 580	2 857	8
59 892	1 894 329	59 776	274 491	8 734	1 218	3 617	5 203	9
45 939	1 622 397	45 873	246 684	7 396	1 136	6 407	9 346	10
36 098	1 417 591	36 064	226 825	6 443	1 095	4 869	8 169	11
54 227	2 465 425	54 170	430 678	11 140	2 145	6 133	10 828	12
36 030	1 945 257	35 996	369 759	8 524	1 938	3 308	5 856	13
23 434	1 451 009	23 417	295 595	6 182	1 633	4 749	9 606	14
15 874	1 083 904	15 860	233 931	4 410	1 252	7 511	19 795	15
10 713	814 878	10 707	186 047	3 233	981	5 431	17 646	16
15 188	1 382 184	15 174	349 051	4 699	1 534	7 786	26 452	17
15 198	2 137 307	15 180	662 090	4 161	1 509	8 183	28 902	18
3 190	956 691	3 182	351 185	550	216	1 688	6 197	19
622	380 979	620	151 162	85	31	325	1 157	20
142	267 876	142	113 307	23	8	72	242	21
987 795	27 919 237	837 794	4 785 659	97 015	18 462	64 797	157 742	22
4 079	- 19 727	.	.	-	-	-	-	23
Einkommensteuerpflichtige nach der Grundtabelle besteuert								
3 313	- 1 987	4 770	141	-	-	50	163	24
67 294	103 468	19 636	2 927	15	1	86	234	25
52 518	309 850	19 231	7 286	.	.	80	199	26
92 985	964 619	78 489	31 998	610	71	102	249	27
103 394	1 521 201	101 939	112 801	4 880	560	172	389	28
85 499	1 658 342	85 265	182 550	7 836	889	1 122	1 548	29
65 720	1 561 508	65 627	213 497	7 717	887	1 328	2 117	30
48 857	1 372 499	48 803	216 867	7 146	828	1 450	2 483	31
35 176	1 132 304	35 142	198 746	6 069	712	3 382	4 632	32
22 523	804 508	22 502	152 697	4 207	509	6 134	8 736	33
14 631	579 967	14 615	118 891	2 939	358	4 623	7 702	34
17 841	821 148	17 825	187 857	3 968	504	5 705	10 022	35
8 523	468 269	8 513	119 696	1 818	248	2 940	5 245	36
4 258	274 856	4 255	77 076	769	107	1 519	2 677	37
2 628	193 598	2 624	57 771	402	57	1 018	1 827	38
1 592	131 855	1 590	41 078	258	39	676	1 264	39
2 279	223 465	2 273	73 829	259	39	1 033	1 860	40
2 920	443 816	2 912	160 252	214	31	1 398	2 619	41
663	201 822	659	79 403	27	3	318	631	42
132	83 163	131	34 773	.	.	73	153	43
37	78 952	37	35 428	-	-	19	34	44
632 783	12 927 224	536 838	2 105 563	49 265	5 858	33 228	54 780	45
3 526	- 14 603	.	.	-	-	-	-	46
Einkommensteuerpflichtige nach der Splittingtabelle besteuert								
248	- 317	386	13	-	-	-	-	47
10 577	12 172	2 148	422	-	-	12	33	48
7 621	42 351	2 331	1 025	.	.	14	44	49
12 908	127 911	4 413	2 462	9	1	16	42	50
26 457	377 348	9 021	9 477	43	7	30	88	51
36 013	650 137	23 121	19 903	196	29	38	102	52
31 191	691 561	30 035	37 175	912	143	88	277	53
26 653	708 750	26 418	56 311	1 944	335	130	374	54
24 716	762 025	24 634	75 746	2 665	506	235	571	55
23 416	817 889	23 371	93 987	3 189	628	273	611	56
21 467	837 624	21 449	107 934	3 504	737	246	467	57
36 386	1 644 277	36 345	242 821	7 172	1 641	428	806	58
27 507	1 476 988	27 483	250 063	6 706	1 690	368	612	59
19 176	1 176 153	19 162	218 519	5 413	1 525	3 230	6 929	60
13 246	890 306	13 236	176 160	4 008	1 194	6 493	17 968	61
9 121	683 023	9 117	144 969	2 975	942	4 755	16 383	62
12 909	1 158 718	12 901	275 222	4 440	1 495	6 753	24 593	63
12 278	1 693 490	12 268	501 838	3 947	1 478	6 785	26 283	64
2 527	754 869	2 523	271 782	523	213	1 370	5 566	65
490	297 815	489	116 389	.	.	252	1 004	66
105	188 924	105	77 879	23	8	53	209	67
355 012	14 992 013	300 956	2 680 096	47 750	12 604	31 569	102 962	68
553	- 5 124	-	-	-	-	-	-	69

3.5 Auszug aus der Berechnung der verbleibenden Einkommen-

Lfd. Nr.	Gesamtbetrag der Einkünfte von ... bis unter ... EUR	Festzusetzende Einkommen-/ Jahreslohnsteuer ¹⁾		Auf die festzusetzende Einkommensteuer anzurechnende			
				Lohnsteuer		Kapitalertragsteuer	
				Stpfl.	1 000 EUR	Stpfl.	1 000 EUR
Einkommensteuerpflichtige insgesamt							
1	0	5 188	353	6 278	207	188	132
2	1 - 5 000	21 528	4 032	28 106	5 451	1 416	955
3	5 000 - 10 000	21 328	8 792	27 799	13 541	2 238	923
4	10 000 - 15 000	79 963	33 430	52 091	34 945	8 738	1 997
5	15 000 - 20 000	110 159	120 760	88 690	118 719	11 714	3 134
6	20 000 - 25 000	106 158	202 365	97 862	213 521	11 009	2 938
7	25 000 - 30 000	94 687	249 280	83 611	260 241	10 032	2 795
8	30 000 - 35 000	75 046	271 350	69 300	280 863	8 420	2 434
9	35 000 - 40 000	59 720	274 862	56 129	281 783	7 631	2 244
10	40 000 - 45 000	45 840	251 392	43 260	255 944	6 944	2 149
11	45 000 - 50 000	36 055	230 627	34 156	234 325	6 042	1 786
12	50 000 - 60 000	54 168	434 330	51 158	435 801	10 390	4 697
13	60 000 - 70 000	35 992	367 861	33 876	364 471	7 794	2 717
14	70 000 - 80 000	23 410	297 810	21 916	287 845	5 840	2 446
15	80 000 - 90 000	15 859	246 927	14 725	232 893	4 271	2 166
16	90 000 - 100 000	10 707	197 672	9 797	180 447	3 201	2 253
17	100 000 - 125 000	15 173	364 194	13 557	311 697	5 303	6 123
18	125 000 - 250 000	15 180	661 406	12 127	407 538	7 169	18 792
19	250 000 - 500 000	3 182	337 081	2 070	101 572	2 081	16 505
20	500 000 - 1 000 000	620	137 240	367	21 253	480	6 670
21	1 000 000 und mehr	142	101 566	94	16 599	116	9 110
22	Insgesamt	830 105	4 793 329	746 969	4 059 655	121 017	92 970
23	Verlustfälle	28	57	618	1 030	424	167
Einkommensteuerpflichtige nach der Grundtabelle besteuert							
24	0	4 796	281	5 863	193	174	77
25	1 - 5 000	19 396	3 449	25 570	4 851	1 264	767
26	5 000 - 10 000	19 081	7 734	24 753	11 949	1 851	823
27	10 000 - 15 000	75 650	30 940	46 209	31 260	7 551	1 701
28	15 000 - 20 000	101 267	111 178	76 433	105 586	8 468	2 289
29	20 000 - 25 000	85 199	182 904	79 694	186 876	5 755	1 434
30	25 000 - 30 000	65 620	213 682	62 617	218 653	5 108	1 141
31	30 000 - 35 000	48 793	216 547	46 696	220 768	4 333	819
32	35 000 - 40 000	35 132	200 662	33 502	203 203	3 673	834
33	40 000 - 45 000	22 496	158 996	21 298	159 993	2 798	732
34	45 000 - 50 000	14 613	124 327	13 678	123 680	2 125	529
35	50 000 - 60 000	17 823	193 756	16 352	189 981	3 191	1 049
36	60 000 - 70 000	8 513	121 845	7 478	112 994	1 799	942
37	70 000 - 80 000	4 253	77 156	3 544	66 699	1 108	851
38	80 000 - 90 000	2 623	57 257	2 065	46 814	727	659
39	90 000 - 100 000	1 590	40 172	1 150	30 019	492	657
40	100 000 - 125 000	2 273	72 142	1 498	46 915	862	1 745
41	125 000 - 250 000	2 911	153 187	1 494	69 961	1 387	4 231
42	250 000 - 500 000	659	75 183	245	17 986	421	5 451
43	500 000 - 1 000 000	131	30 321	39	2 711	100	1 512
44	1 000 000 und mehr	37	29 223	22	4 560	29	5 079
45	Insgesamt	532 856	2 100 944	470 200	1 855 653	53 216	33 321
46	Verlustfälle	23	56	499	555	329	110
Einkommensteuerpflichtige nach der Splittingtabelle besteuert							
47	0	392	73	415	14	14	56
48	1 - 5 000	2 132	583	2 536	601	152	188
49	5 000 - 10 000	2 247	1 058	3 046	1 592	387	100
50	10 000 - 15 000	4 313	2 490	5 882	3 685	1 187	296
51	15 000 - 20 000	8 892	9 581	12 257	13 133	3 246	845
52	20 000 - 25 000	20 959	19 461	18 168	26 646	5 254	1 505
53	25 000 - 30 000	29 067	35 597	20 994	41 588	4 924	1 655
54	30 000 - 35 000	26 253	54 803	22 604	60 095	4 087	1 615
55	35 000 - 40 000	24 588	74 200	22 627	78 579	3 958	1 411
56	40 000 - 45 000	23 344	92 396	21 962	95 951	4 146	1 417
57	45 000 - 50 000	21 442	106 300	20 478	110 645	3 917	1 258
58	50 000 - 60 000	36 345	240 573	34 806	245 820	7 199	3 648
59	60 000 - 70 000	27 479	246 016	26 398	251 477	5 995	1 775
60	70 000 - 80 000	19 157	220 654	18 372	221 146	4 732	1 595
61	80 000 - 90 000	13 236	189 670	12 660	186 079	3 544	1 507
62	90 000 - 100 000	9 117	157 499	8 647	150 428	2 709	1 596
63	100 000 - 125 000	12 900	292 052	12 059	264 782	4 441	4 378
64	125 000 - 250 000	12 269	508 219	10 633	337 577	5 782	14 561
65	250 000 - 500 000	2 523	261 898	1 825	83 586	1 660	11 055
66	500 000 - 1 000 000	489	106 919	328	18 542	380	5 158
67	1 000 000 und mehr	105	72 343	72	12 039	87	4 032
68	Insgesamt	297 249	2 692 385	276 769	2 204 003	67 801	59 649
69	Verlustfälle	5	1	119	475	95	57

1) Für Fälle ohne Einkommensteuerveranlagung: Einbehaltenen Lohnsteuer.

tabellen-Gliederung und Größenklassen des Gesamtbetrages der Einkünfte

steuer aus der festzusetzenden Einkommensteuer

Verbleibende Einkommensteuer				Festzusetzender Solidaritätszuschlag		Lfd. Nr.
positiv		negativ		Stpfl.	1 000 EUR	
Stpfl.	1 000 EUR	Stpfl.	1 000 EUR			
Einkommensteuerpflichtige insgesamt						
32	76	1 128	- 60	2 779	16	1
724	105	9 346	- 2 474	11 104	136	2
1 314	384	12 795	- 6 053	10 221	245	3
34 207	9 056	24 463	- 12 569	15 852	517	4
31 064	21 241	41 546	- 22 338	55 504	3 008	5
20 708	16 810	49 838	- 30 909	78 361	8 308	6
20 536	19 627	45 137	- 33 397	68 172	10 732	7
15 162	20 338	39 074	- 32 296	56 321	11 655	8
12 648	20 817	32 988	- 29 996	50 440	12 429	9
10 452	20 481	27 278	- 27 202	38 993	11 346	10
8 553	19 550	22 791	- 25 048	31 726	10 474	11
13 045	39 308	36 256	- 45 504	51 326	20 233	12
9 208	36 704	24 669	- 36 046	35 514	17 511	13
6 606	34 432	15 979	- 26 930	23 284	14 377	14
4 952	32 724	10 503	- 20 860	15 814	12 073	15
3 625	31 007	6 882	- 16 042	10 700	9 786	16
5 969	71 640	9 016	- 25 283	15 162	18 469	17
9 318	258 145	5 755	- 23 074	15 176	34 699	18
2 761	222 487	415	- 3 484	3 180	18 180	19
601	109 688	20	- 371	620	7 482	20
134	76 245	8	- 388	142	5 572	21
211 619	1 060 866	415 887	- 420 324	590 391	227 248	22
21	2	954	- 1 142	27	3	23
Einkommensteuerpflichtige nach der Grundtabelle besteuert						
27	70	1 098	- 57	2 632	13	24
700	99	8 781	- 2 263	10 123	116	25
1 182	357	11 448	- 5 393	9 092	217	26
33 934	8 977	21 264	- 11 000	14 032	451	27
30 398	20 993	33 616	- 17 694	50 786	2 757	28
13 533	15 141	36 743	- 20 549	72 173	7 707	29
9 256	13 550	31 688	- 19 670	62 508	9 934	30
6 587	12 076	25 205	- 17 123	48 132	10 494	31
4 881	11 283	18 991	- 14 661	34 952	9 963	32
3 242	9 793	12 786	- 11 526	22 443	7 968	33
2 387	9 045	8 491	- 8 933	14 581	6 298	34
3 314	17 444	10 716	- 14 722	17 801	9 999	35
2 130	15 978	4 766	- 8 073	8 506	6 356	36
1 430	13 810	2 166	- 4 205	4 250	4 071	37
1 010	12 854	1 299	- 3 070	2 622	3 034	38
732	11 382	697	- 1 885	1 588	2 131	39
1 256	26 096	874	- 2 614	2 272	3 855	40
2 092	82 216	739	- 3 221	2 911	8 268	41
586	52 464	71	- 717	659	4 098	42
127	26 215	5	- 117	131	1 659	43
37	19 585	-	-	37	1 605	44
118 841	379 427	231 444	- 167 495	382 231	100 992	45
18	2	771	- 611	22	3	46
Einkommensteuerpflichtige nach der Splittingtabelle besteuert						
5	5	30	- 2	147	4	47
24	6	565	- 211	981	19	48
132	27	1 347	- 660	1 129	28	49
273	79	3 199	- 1 570	1 820	66	50
666	248	7 930	- 4 644	4 718	251	51
7 175	1 670	13 095	- 10 360	6 188	601	52
11 280	6 078	13 449	- 13 726	5 664	798	53
8 575	8 262	13 869	- 15 173	8 189	1 161	54
7 767	9 534	13 997	- 15 334	15 488	2 466	55
7 210	10 688	14 492	- 15 676	16 550	3 378	56
6 166	10 505	14 300	- 16 115	17 145	4 176	57
9 731	21 864	25 540	- 30 782	33 525	10 233	58
7 078	20 726	19 903	- 27 973	27 008	11 156	59
5 176	20 622	13 813	- 22 725	19 034	10 306	60
3 942	19 870	9 204	- 17 790	13 192	9 039	61
2 893	19 625	6 185	- 14 157	9 112	7 656	62
4 713	45 544	8 142	- 22 669	12 890	14 614	63
7 226	175 930	5 016	- 19 853	12 265	26 431	64
2 175	170 023	344	- 2 767	2 521	14 082	65
474	83 473	15	- 253	489	5 823	66
97	56 660	8	- 388	105	3 966	67
92 778	681 438	184 443	- 252 830	208 160	126 256	68
3	0	183	- 531	5	0	69

3.6 Sonder

Lfd. Nr.	Gesamtbetrag der Einkünfte von ... bis unter ... EUR	Sonderausgaben insgesamt		Sonderausgaben,				
				zusammen		Unterhaltsleistungen nach § 10 Abs. 1 Nr. 1 EStG		
		Stpfl.	1 000 EUR	Stpfl.	1 000 EUR	Stpfl.	1 000 EUR	
Einkommensteuerpflichtige insgesamt								
1	0	3 561	1 899	3 561	384	-	-	
2	1 - 5 000	81 168	50 667	81 168	4 585	.	.	
3	5 000 - 10 000	60 145	85 246	60 145	4 293	5	9	
4	10 000 - 15 000	105 893	227 215	105 891	8 941	28	90	
5	15 000 - 20 000	129 851	331 154	129 850	13 173	38	141	
6	20 000 - 25 000	121 512	374 206	121 510	15 060	44	146	
7	25 000 - 30 000	96 911	358 944	96 910	15 730	38	159	
8	30 000 - 35 000	75 510	328 513	75 508	15 429	43	212	
9	35 000 - 40 000	59 892	302 146	59 892	14 779	65	269	
10	40 000 - 45 000	45 940	272 632	45 938	13 958	.	.	
11	45 000 - 50 000	36 098	247 745	36 096	13 068	42	238	
12	50 000 - 60 000	54 227	428 898	54 227	23 289	81	464	
13	60 000 - 70 000	36 030	335 605	36 029	19 725	71	440	
14	70 000 - 80 000	23 434	245 997	23 433	15 302	46	287	
15	80 000 - 90 000	15 874	180 640	15 874	12 633	41	304	
16	90 000 - 100 000	10 713	130 740	10 713	9 805	35	301	
17	100 000 - 125 000	15 188	197 088	15 188	17 218	57	522	
18	125 000 - 250 000	15 198	234 317	15 198	32 258	119	1 204	
19	250 000 - 500 000	3 191	72 138	3 191	17 622	36	439	
20	500 000 - 1 000 000	622	18 302	622	6 723	10	123	
21	1 000 000 und mehr	142	5 346	142	3 167	3	41	
22	Insgesamt	991 100	4 429 439	991 086	277 143	860	5 697	
23	Verlustfälle	4 080	8 968	4 080	590	.	.	
Einkommensteuerpflichtige nach der Grundtabelle besteuert								
24	0	3 313	1 683	3 313	349	-	-	
25	1 - 5 000	69 935	44 001	69 935	4 030	.	.	
26	5 000 - 10 000	52 521	71 891	52 521	3 669	5	9	
27	10 000 - 15 000	92 985	195 802	92 983	7 757	28	90	
28	15 000 - 20 000	103 394	250 561	103 393	10 459	38	141	
29	20 000 - 25 000	85 499	233 535	85 498	10 372	.	.	
30	25 000 - 30 000	65 720	214 647	65 719	10 500	32	147	
31	30 000 - 35 000	48 857	187 642	48 857	9 500	.	.	
32	35 000 - 40 000	35 176	154 303	35 176	7 990	58	243	
33	40 000 - 45 000	22 524	112 015	22 523	6 197	54	283	
34	45 000 - 50 000	14 631	81 561	14 630	4 667	35	210	
35	50 000 - 60 000	17 841	107 787	17 841	6 970	71	408	
36	60 000 - 70 000	8 523	57 699	8 523	4 672	59	385	
37	70 000 - 80 000	4 258	30 970	4 257	2 933	40	252	
38	80 000 - 90 000	2 628	20 833	2 628	2 441	35	279	
39	90 000 - 100 000	1 592	13 302	1 592	1 665	25	234	
40	100 000 - 125 000	2 279	21 300	2 279	2 998	40	407	
41	125 000 - 250 000	2 920	34 637	2 920	6 583	70	800	
42	250 000 - 500 000	663	10 758	663	3 521	16	186	
43	500 000 - 1 000 000	132	2 829	132	1 387	7	82	
44	1 000 000 und mehr	37	731	37	457	3	41	
45	Insgesamt	635 428	1 848 488	635 420	109 119	702	4 553	
46	Verlustfälle	3 527	6 358	3 527	441	.	.	
Einkommensteuerpflichtige nach der Splittingtabelle besteuert								
47	0	248	216	248	35	-	-	
48	1 - 5 000	11 233	6 666	11 233	555	-	-	
49	5 000 - 10 000	7 624	13 354	7 624	624	-	-	
50	10 000 - 15 000	12 908	31 412	12 908	1 183	-	-	
51	15 000 - 20 000	26 457	80 593	26 457	2 714	-	-	
52	20 000 - 25 000	36 013	140 672	36 012	4 688	.	.	
53	25 000 - 30 000	31 191	144 297	31 191	5 230	6	13	
54	30 000 - 35 000	26 653	140 870	26 651	5 929	.	.	
55	35 000 - 40 000	24 716	147 843	24 716	6 789	7	26	
56	40 000 - 45 000	23 416	160 617	23 415	7 761	.	.	
57	45 000 - 50 000	21 467	166 184	21 466	8 401	7	28	
58	50 000 - 60 000	36 386	321 111	36 386	16 320	10	56	
59	60 000 - 70 000	27 507	277 906	27 506	15 053	12	54	
60	70 000 - 80 000	19 176	215 026	19 176	12 369	6	34	
61	80 000 - 90 000	13 246	159 808	13 246	10 192	6	25	
62	90 000 - 100 000	9 121	117 438	9 121	8 140	10	67	
63	100 000 - 125 000	12 909	175 788	12 909	14 220	17	115	
64	125 000 - 250 000	12 278	199 680	12 278	25 676	49	405	
65	250 000 - 500 000	2 528	61 380	2 528	14 102	20	253	
66	500 000 - 1 000 000	490	15 474	490	5 336	3	41	
67	1 000 000 und mehr	105	4 615	105	2 709	-	-	
68	Insgesamt	355 672	2 580 951	355 666	168 024	158	1 144	
69	Verlustfälle	553	2 611	553	149	.	.	

tabellen-Gliederung und Größenklassen des Gesamtbetrages der Einkünfte

ausgaben

die nicht Vorsorgeaufwendungen sind

davon								Lfd. Nr.
Renten und dauernde Lasten nach § 10 Abs. 1 Nr. 1a EStG		Kirchensteuer nach § 10 Abs. 1 Nr. 4 EStG		Berufsausbildungskosten nach § 10 Abs. 1 Nr. 7 EStG		Kinderbetreuungskosten nach § 10 Abs. 1 Nr. 5 EStG		
Stpfl.	1 000 EUR	Stpfl.	1 000 EUR	Stpfl.	1 000 EUR	Stpfl.	1 000 EUR	
Einkommensteuerpflichtige insgesamt								
-	-	20	2	95	148	163	105	1
8	49	569	68	670	939	844	519	2
7	26	1 563	144	465	562	1 428	965	3
15	44	5 876	488	528	654	2 653	1 924	4
18	49	12 844	1 446	402	388	4 966	3 589	5
29	123	14 434	2 478	358	311	6 329	4 780	6
28	107	14 690	3 209	320	303	6 965	5 540	7
38	115	13 646	3 699	271	261	6 970	5 818	8
39	173	12 270	4 016	245	244	6 414	5 526	9
54	251	10 662	3 808	192	179	6 002	5 327	10
45	199	9 428	3 727	178	167	5 364	4 965	11
89	439	15 788	7 510	242	215	8 796	8 513	12
71	380	11 323	7 054	185	159	6 463	6 522	13
56	340	7 789	5 960	118	115	4 434	4 661	14
54	408	5 336	5 149	86	86	3 182	3 410	15
33	192	3 554	4 159	57	58	2 193	2 422	16
78	735	5 133	7 917	75	64	2 898	3 346	17
186	2 599	5 530	16 794	66	77	2 809	3 314	18
80	2 084	1 242	9 803	7	14	523	593	19
26	731	236	4 143	-	-	95	113	20
7	136	51	2 012	-	-	14	11	21
961	9 179	151 984	93 586	4 560	4 943	79 505	71 962	22
5	28	142	67	86	134	238	167	23
Einkommensteuerpflichtige nach der Grundtabelle besteuert								
-	-	20	2	91	141	153	94	24
.	.	535	52	658	923	777	462	25
.	.	1 471	123	435	532	1 298	865	26
8	20	5 594	428	494	624	2 437	1 761	27
12	33	12 078	1 292	337	312	4 430	3 184	28
23	102	12 575	2 182	269	214	5 082	3 801	29
20	77	11 269	2 774	194	160	5 095	4 066	30
22	75	8 678	2 888	144	143	4 286	3 518	31
20	108	6 360	2 828	126	127	3 078	2 590	32
24	126	4 060	2 215	79	57	2 204	1 912	33
17	95	2 669	1 771	56	54	1 460	1 289	34
26	172	3 368	2 952	61	55	1 573	1 455	35
22	167	1 680	2 094	32	15	833	831	36
14	113	894	1 352	18	18	427	448	37
16	155	591	1 123	10	5	293	326	38
4	19	368	798	5	3	182	192	39
22	267	518	1 355	7	1	264	271	40
47	856	739	3 108	.	.	308	354	41
22	579	171	1 579	.	.	74	82	42
8	282	41	781	-	-	.	.	43
.	.	4	158	-	-	.	.	44
341	3 350	73 683	31 854	3 024	3 391	34 269	27 520	45
.	.	95	37	80	121	197	122	46
Einkommensteuerpflichtige nach der Splittingtabelle besteuert								
-	-	-	-	4	7	10	11	47
.	.	34	16	12	16	67	56	48
.	.	92	21	30	30	130	100	49
7	24	282	59	34	30	216	163	50
6	15	766	154	65	76	536	406	51
6	21	1 859	296	89	97	1 247	979	52
8	31	3 421	435	126	143	1 870	1 474	53
16	40	4 968	811	127	118	2 684	2 300	54
19	64	5 910	1 187	119	117	3 336	2 936	55
30	125	6 602	1 594	113	122	3 798	3 415	56
28	104	6 759	1 956	122	114	3 904	3 676	57
63	267	12 420	4 558	181	159	7 223	7 058	58
49	213	9 643	4 960	153	144	5 630	5 692	59
42	227	6 895	4 608	100	97	4 007	4 213	60
38	253	4 745	4 026	76	80	2 889	3 084	61
29	172	3 186	3 361	52	55	2 011	2 230	62
56	468	4 615	6 562	68	63	2 634	3 075	63
139	1 743	4 791	13 686	.	.	2 501	2 960	64
58	1 504	1 071	8 224	.	.	449	512	65
18	449	195	3 363	-	-	.	.	66
.	.	47	1 854	-	-	.	.	67
620	5 829	78 301	61 732	1 536	1 552	45 236	44 442	68
.	.	47	29	6	13	41	45	69

Lfd. Nr.	Gesamtbetrag der Einkünfte von ... bis unter ... EUR	noch: Sonderausgaben, die nicht Vorsorgeauf-					
		Schulgeld nach § 10 Abs. 1 Nr. 9 EStG		steuerlich anerkannte Spenden und Beiträge nach § 10b (ohne Abs. 1a) EStG		Spenden in den Vermögensstock einer Stiftung nach § 10b (1a) EStG	
		Stpfl.	1 000 EUR	Stpfl.	1 000 EUR	Stpfl.	1 000 EUR
		noch: davon					
Einkommensteuerpflichtige insgesamt							
1	0	9	2	4	0	-	-
2	1 - 5 000	93	30	773	108	-	-
3	5 000 - 10 000	141	52	2 101	431	.	.
4	10 000 - 15 000	291	92	11 464	2 211	7	3
5	15 000 - 20 000	523	179	13 969	3 100	12	15
6	20 000 - 25 000	759	253	11 988	2 793	10	2
7	25 000 - 30 000	788	278	11 706	2 951	7	17
8	30 000 - 35 000	875	320	10 159	2 645	8	8
9	35 000 - 40 000	851	304	9 227	2 421	6	3
10	40 000 - 45 000	842	316	8 271	2 383	8	4
11	45 000 - 50 000	789	305	7 485	2 320	9	72
12	50 000 - 60 000	1 452	599	13 035	3 942	9	35
13	60 000 - 70 000	1 220	544	9 930	3 570	12	19
14	70 000 - 80 000	969	489	7 333	2 790	6	2
15	80 000 - 90 000	768	397	5 706	2 388	13	69
16	90 000 - 100 000	592	338	4 285	2 013	4	52
17	100 000 - 125 000	954	553	6 920	3 556	13	167
18	125 000 - 250 000	1 268	864	8 530	7 122	19	10
19	250 000 - 500 000	329	282	2 214	3 596	6	773
20	500 000 - 1 000 000	72	70	479	1 357	.	.
21	1 000 000 und mehr	19	23	109	941	-	-
22	Insgesamt	13 604	6 289	145 688	52 637	152	1 430
23	Verlustfälle	67	32	31	8	-	-
Einkommensteuerpflichtige nach der Grundtabelle besteuert							
24	0	5	1	4	0	-	-
25	1 - 5 000	79	26	725	97	-	-
26	5 000 - 10 000	114	39	1 823	342	-	-
27	10 000 - 15 000	247	77	10 663	1 983	7	3
28	15 000 - 20 000	459	155	11 648	2 446	.	.
29	20 000 - 25 000	604	193	7 020	1 385	3	1
30	25 000 - 30 000	570	190	6 405	1 356	.	.
31	30 000 - 35 000	565	204	5 602	1 228	5	7
32	35 000 - 40 000	434	155	4 602	1 066	.	.
33	40 000 - 45 000	394	152	3 539	912	4	4
34	45 000 - 50 000	309	113	2 671	750	.	.
35	50 000 - 60 000	390	170	4 021	1 330	4	34
36	60 000 - 70 000	224	97	2 225	903	4	2
37	70 000 - 80 000	135	68	1 242	600	-	-
38	80 000 - 90 000	97	52	893	450	3	3
39	90 000 - 100 000	59	38	581	303	.	.
40	100 000 - 125 000	104	62	938	550	.	.
41	125 000 - 250 000	146	95	1 496	1 325	.	.
42	250 000 - 500 000	50	37	403	731	.	.
43	500 000 - 1 000 000	14	21	88	202	-	-
44	1 000 000 und mehr	5	5	24	211	-	-
45	Insgesamt	5 004	1 948	66 613	18 172	62	555
46	Verlustfälle	51	18	20	4	-	-
Einkommensteuerpflichtige nach der Splittingtabelle besteuert							
47	0	4	1	-	-	-	-
48	1 - 5 000	14	5	48	10	-	-
49	5 000 - 10 000	27	13	278	89	.	.
50	10 000 - 15 000	44	15	801	228	-	-
51	15 000 - 20 000	64	23	2 321	654	.	.
52	20 000 - 25 000	155	60	4 968	1 408	7	1
53	25 000 - 30 000	218	88	5 301	1 595	.	.
54	30 000 - 35 000	310	116	4 557	1 417	3	1
55	35 000 - 40 000	417	149	4 625	1 355	.	.
56	40 000 - 45 000	448	164	4 732	1 470	4	0
57	45 000 - 50 000	480	192	4 814	1 570	.	.
58	50 000 - 60 000	1 062	429	9 014	2 612	5	1
59	60 000 - 70 000	996	446	7 705	2 667	8	18
60	70 000 - 80 000	834	421	6 091	2 190	6	2
61	80 000 - 90 000	671	345	4 813	1 938	10	66
62	90 000 - 100 000	533	300	3 704	1 709	.	.
63	100 000 - 125 000	850	492	5 982	3 006	.	.
64	125 000 - 250 000	1 122	769	7 034	5 797	.	.
65	250 000 - 500 000	279	246	1 811	2 864	.	.
66	500 000 - 1 000 000	58	49	391	1 155	.	.
67	1 000 000 und mehr	14	19	85	731	-	-
68	Insgesamt	8 600	4 342	79 075	34 465	90	875
69	Verlustfälle	16	15	11	3	-	-

tabellen-Gliederung und Größenklassen des Gesamtbetrages der Einkünfte
ausgaben

wendungen sind		Versorgungsaufwendungen insgesamt unter Berücksichtigung der Höchstbeträge abziehbarer Aufwendungen nach § 10 Abs. 3, 4 und 4a EStG		Lfd. Nr.
Sonderausgaben-Pauschbetrag nach § 10c EStG				
Stpfl.	1 000 EUR	Stpfl.	1 000 EUR	
Einkommensteuerpflichtige insgesamt				
3 280	126	1 727	1 515	1
78 694	2 865	68 107	46 082	2
55 380	2 106	58 474	80 952	3
88 778	3 437	105 111	218 274	4
103 384	4 267	129 436	317 981	5
94 624	4 175	121 252	359 146	6
70 622	3 166	96 785	343 214	7
51 837	2 351	75 424	313 084	8
38 898	1 823	59 839	287 368	9
27 628	1 390	45 882	258 675	10
20 152	1 075	36 071	234 678	11
27 895	1 573	54 188	405 609	12
17 129	1 037	36 002	315 880	13
10 378	658	23 417	230 695	14
6 569	422	15 865	168 007	15
4 152	270	10 703	120 935	16
5 494	358	15 171	179 870	17
4 330	274	15 185	202 058	18
635	38	3 186	54 516	19
97	6	621	11 579	20
22	1	142	2 179	21
709 978	31 420	972 588	4 152 296	22
3 570	145	3 135	8 378	23
Einkommensteuerpflichtige nach der Grundtabelle besteuert				
3 050	110	1 585	1 334	24
67 606	2 424	60 481	39 971	25
48 211	1 736	51 121	68 223	26
77 002	2 772	92 358	188 045	27
80 037	2 881	103 075	240 102	28
65 297	2 351	85 267	223 162	29
47 605	1 714	65 617	204 147	30
34 224	1 232	48 782	178 142	31
24 218	872	35 126	146 313	32
14 923	537	22 475	105 818	33
9 410	339	14 609	76 894	34
10 953	394	17 805	100 818	35
4 920	177	8 497	53 027	36
2 280	82	4 245	28 037	37
1 319	47	2 619	18 391	38
749	27	1 585	11 637	39
990	36	2 264	18 302	40
1 019	37	2 908	28 054	41
194	7	658	7 238	42
28	1	131	1 441	43
10	0	37	273	44
494 045	17 776	621 245	1 739 369	45
3 120	112	2 666	5 917	46
Einkommensteuerpflichtige nach der Splittingtabelle besteuert				
230	17	142	181	47
11 088	440	7 626	6 111	48
7 169	371	7 353	12 730	49
11 776	665	12 753	30 229	50
23 347	1 386	26 361	77 879	51
29 327	1 824	35 985	135 984	52
23 017	1 452	31 168	139 067	53
17 613	1 119	26 642	134 942	54
14 680	951	24 713	141 054	55
12 705	853	23 407	152 856	56
10 742	736	21 462	157 784	57
16 942	1 179	36 383	304 791	58
12 209	860	27 505	262 853	59
8 098	576	19 172	202 657	60
5 250	374	13 246	149 616	61
3 403	243	9 118	109 298	62
4 504	322	12 907	161 568	63
3 311	237	12 277	174 004	64
441	31	2 528	47 278	65
69	5	490	10 138	66
12	1	105	1 906	67
215 933	13 643	351 343	2 412 927	68
450	32	469	2 461	69

4. Positive Einkunftsarten nach Grund-/Splittingtabellen

4.1 Positive Einkunftsarten aller

Lfd. Nr.	Summe der Einkünfte von ... bis unter ... EUR	Summe der Einkünfte		Darunter				
				Land- und Forstwirtschaft		Gewerbebetrieb		
		Fälle	1 000 EUR	Fälle	1 000 EUR	Fälle	1 000 EUR	
Lohn- und Einkommensteuerfälle insgesamt								
1	1 - 5 000	106 810	249 219	320	499	7 837	16 358	
2	5 000 - 10 000	134 056	1 036 516	706	1 254	10 354	51 750	
3	10 000 - 15 000	178 788	2 263 935	1 080	2 641	11 916	93 895	
4	15 000 - 20 000	183 649	3 219 481	890	2 713	10 503	116 411	
5	20 000 - 25 000	158 627	3 564 035	723	2 793	9 652	135 639	
6	25 000 - 30 000	125 007	3 432 361	680	3 226	7 770	125 986	
7	30 000 - 35 000	98 454	3 198 637	634	3 264	6 442	118 585	
8	35 000 - 40 000	74 737	2 797 716	489	2 955	5 182	108 234	
9	40 000 - 45 000	50 806	2 156 596	399	2 993	4 067	94 823	
10	45 000 - 50 000	35 001	1 661 627	257	2 418	3 229	85 811	
11	50 000 - 60 000	46 168	2 526 040	482	5 337	5 007	153 154	
12	60 000 - 70 000	24 183	1 560 277	262	3 832	3 284	117 289	
13	70 000 - 80 000	12 455	933 599	170	3 339	2 256	100 147	
14	80 000 - 90 000	7 751	658 909	112	3 325	1 639	83 447	
15	90 000 - 100 000	4 966	472 399	77	1 965	1 270	74 269	
16	100 000 - 125 000	7 263	811 992	130	5 595	2 193	152 730	
17	125 000 - 250 000	9 703	1 639 015	255	16 204	3 559	378 835	
18	250 000 - 500 000	2 473	821 977	88	11 163	1 247	277 284	
19	500 000 - 1 000 000	483	319 756	19	3 372	335	164 827	
20	1 000 000 und mehr	114	242 096	3	19	91	162 161	
21	Insgesamt	1 261 494	33 566 185	7 776	78 908	97 833	2 611 633	
22	Verlustfälle	2 031	15 145	42	210	162	780	
Lohn- und Einkommensteuerfälle nach der Grundtabelle besteuert								
23	1 - 5 000	69 911	154 091	95	197	3 481	7 210	
24	5 000 - 10 000	51 898	396 212	151	515	4 549	25 685	
25	10 000 - 15 000	91 026	1 166 276	419	1 057	5 482	47 911	
26	15 000 - 20 000	104 112	1 820 760	359	1 091	5 159	60 291	
27	20 000 - 25 000	86 541	1 943 003	256	949	4 777	69 546	
28	25 000 - 30 000	66 146	1 814 251	234	1 315	3 620	60 774	
29	30 000 - 35 000	49 184	1 595 733	226	1 148	2 887	54 869	
30	35 000 - 40 000	35 445	1 325 903	179	1 219	2 215	48 975	
31	40 000 - 45 000	22 815	967 323	133	1 275	1 611	40 045	
32	45 000 - 50 000	14 783	701 671	87	1 111	1 215	33 680	
33	50 000 - 60 000	17 960	981 621	133	1 464	1 842	61 437	
34	60 000 - 70 000	8 655	558 726	73	1 333	1 169	45 320	
35	70 000 - 80 000	4 290	321 382	38	710	766	37 232	
36	80 000 - 90 000	2 640	224 396	38	1 576	548	31 465	
37	90 000 - 100 000	1 597	152 080	17	465	425	27 625	
38	100 000 - 125 000	2 287	255 983	32	1 333	706	50 589	
39	125 000 - 250 000	2 938	497 321	65	5 164	1 104	126 245	
40	250 000 - 500 000	662	218 157	.	.	364	85 871	
41	500 000 - 1 000 000	133	88 294	.	.	105	54 317	
42	1 000 000 und mehr	37	80 504	.	.	36	63 963	
43	Insgesamt	633 060	15 263 688	2 566	26 537	42 061	1 033 049	
44	Verlustfälle	713	5 484	13	19	56	294	
Lohn- und Einkommensteuerfälle nach der Splittingtabelle besteuert								
45	1 - 5 000	36 899	95 129	225	302	4 356	9 148	
46	5 000 - 10 000	82 158	640 304	555	739	5 805	26 065	
47	10 000 - 15 000	87 762	1 097 659	661	1 584	6 434	45 984	
48	15 000 - 20 000	79 537	1 398 721	531	1 623	5 344	56 120	
49	20 000 - 25 000	72 086	1 621 032	467	1 844	4 875	66 093	
50	25 000 - 30 000	58 861	1 618 111	446	1 911	4 150	65 211	
51	30 000 - 35 000	49 270	1 602 904	408	2 116	3 555	63 716	
52	35 000 - 40 000	39 292	1 471 813	310	1 735	2 967	59 258	
53	40 000 - 45 000	27 991	1 189 273	266	1 717	2 456	54 779	
54	45 000 - 50 000	20 218	959 956	170	1 307	2 014	52 131	
55	50 000 - 60 000	28 208	1 544 419	349	3 873	3 165	91 717	
56	60 000 - 70 000	15 528	1 001 551	189	2 499	2 115	71 970	
57	70 000 - 80 000	8 165	612 218	132	2 629	1 490	62 916	
58	80 000 - 90 000	5 111	434 513	74	1 749	1 091	51 982	
59	90 000 - 100 000	3 369	320 320	60	1 500	845	46 643	
60	100 000 - 125 000	4 976	556 009	98	4 262	1 487	102 141	
61	125 000 - 250 000	6 765	1 141 694	190	11 040	2 455	252 590	
62	250 000 - 500 000	1 811	603 820	.	.	883	191 412	
63	500 000 - 1 000 000	350	231 461	.	.	230	110 510	
64	1 000 000 und mehr	77	161 591	.	.	55	98 197	
65	Insgesamt	628 434	18 302 497	5 210	52 371	55 772	1 578 584	
66	Verlustfälle	1 318	9 661	29	191	106	486	

*) Einschließlich der Steuerfälle/Steuerpflichtigen ohne Einkommensteuerveranlagung, soweit Werte in der elektronischen Lohnsteuerbescheinigung enthalten waren.

1) Steuerfälle mit einer Summe der Einkünfte von Null sind nicht enthalten.

**-Gliederung und Größenklassen der Summe der Einkünfte ¹⁾
unbeschränkten Lohn- und Einkommensteuerfälle *)**

positive Einkünfte aus										Lfd. Nr.
selbständiger Arbeit		nichtselbständiger Arbeit		Kapital- vermögen		Vermietung und Verpachtung		sonstigen Einkünften		
Fälle	1 000 EUR	Fälle	1 000 EUR	Fälle	1 000 EUR	Fälle	1 000 EUR	Fälle	1 000 EUR	
Lohn- und Einkommensteuerfälle insgesamt										
2 200	4 404	84 938	184 116	1 405	1 781	4 116	6 113	11 307	35 949	1
2 364	10 959	67 720	487 598	3 316	4 185	9 428	15 675	63 438	465 095	2
3 071	19 351	93 254	1 087 479	8 090	11 013	16 215	33 358	88 274	1 016 197	3
2 768	21 239	141 947	2 403 304	7 012	13 956	13 230	36 248	46 233	625 609	4
2 461	26 125	147 017	3 210 317	2 576	8 445	10 073	32 382	14 923	148 333	5
2 083	26 372	118 324	3 173 903	1 248	5 431	8 306	27 901	8 555	69 542	6
1 885	26 674	93 613	2 979 570	798	3 428	6 861	25 291	5 568	41 826	7
1 808	29 788	70 991	2 608 097	494	2 309	5 626	20 540	3 640	25 793	8
1 591	29 661	47 909	1 992 855	315	1 439	4 472	18 483	2 272	16 342	9
1 396	28 559	32 611	1 514 225	211	1 068	3 678	17 376	1 456	12 170	10
2 489	58 378	42 390	2 261 401	317	1 896	5 634	28 789	1 887	17 086	11
2 013	58 545	21 516	1 342 978	196	1 028	3 844	22 864	1 197	13 741	12
1 458	54 236	10 491	747 838	195	1 445	2 341	17 864	742	8 730	13
1 180	54 273	6 193	496 748	137	1 324	1 651	14 415	516	5 375	14
876	46 900	3 767	332 244	111	1 038	1 210	11 524	366	4 460	15
1 746	120 078	4 957	500 610	216	2 428	1 926	21 805	618	8 745	16
3 596	462 401	5 221	713 292	398	5 139	3 157	47 111	1 022	16 033	17
1 162	307 272	912	189 653	133	3 454	1 029	26 149	364	7 003	18
178	96 332	162	38 732	38	1 113	243	12 278	77	3 103	19
28	27 041	57	36 247	19	3 299	50	13 060	17	270	20
36 353	1 508 588	993 990	26 301 208	27 225	75 219	103 090	449 225	252 472	2 541 403	21
159	1 013	685	7 274	161	529	521	1 873	722	3 466	22
Lohn- und Einkommensteuerfälle nach der Grundtabelle besteuert										
1 144	2 267	63 652	136 059	667	827	909	1 735	1 985	5 796	23
1 171	5 901	43 082	316 627	668	1 373	1 580	3 926	6 263	42 185	24
1 324	9 543	51 061	611 283	3 302	3 868	5 175	10 316	39 482	482 298	25
1 240	10 372	78 141	1 339 395	3 754	6 374	5 490	14 505	27 172	388 732	26
1 159	13 054	80 932	1 776 463	1 083	3 797	3 784	12 345	6 956	66 848	27
1 017	12 627	63 143	1 699 838	368	2 120	3 012	10 248	3 854	27 328	28
903	12 454	47 069	1 502 681	181	1 073	2 360	9 084	2 423	14 424	29
814	13 349	33 818	1 245 928	117	643	1 971	7 279	1 619	8 509	30
694	12 968	21 620	901 766	69	276	1 484	6 070	910	4 923	31
601	11 511	13 855	645 507	66	400	1 211	6 102	533	3 360	32
958	22 652	16 502	880 836	70	452	1 824	9 577	606	5 203	33
732	22 923	7 637	476 735	63	438	1 150	7 456	368	4 522	34
496	18 907	3 591	255 880	48	366	738	6 112	201	2 175	35
403	18 429	2 078	166 621	29	279	497	4 678	143	1 349	36
290	15 793	1 163	102 559	25	472	372	4 010	84	1 155	37
576	41 339	1 524	152 223	49	477	557	7 296	149	2 725	38
1 076	136 552	1 522	208 166	110	1 126	901	15 214	248	4 855	39
260	67 506	249	48 710	43	997	276	9 277	80	2 319	40
39	18 974	40	7 401	6	233	62	5 527	12	721	41
4	1 072	21	10 684	9	3 184	16	1 503	4	83	42
14 901	468 193	530 700	12 485 365	10 727	28 776	33 369	152 259	93 092	1 069 509	43
65	400	281	2 858	76	208	161	709	218	995	44
Lohn- und Einkommensteuerfälle nach der Splittingtabelle besteuert										
1 056	2 137	21 286	48 057	738	953	3 207	4 378	9 322	30 154	45
1 193	5 057	24 638	170 971	2 648	2 812	7 848	11 749	57 175	422 910	46
1 747	9 808	42 193	476 196	4 788	7 145	11 040	23 042	48 792	533 899	47
1 528	10 867	63 806	1 063 909	3 258	7 583	7 740	21 743	19 061	236 877	48
1 302	13 072	66 085	1 433 854	1 493	4 648	6 289	20 037	7 967	81 485	49
1 066	13 745	55 181	1 474 065	880	3 311	5 294	17 653	4 701	42 215	50
982	14 219	46 544	1 476 888	617	2 355	4 501	16 207	3 145	27 401	51
994	16 439	37 173	1 362 169	377	1 666	3 655	13 261	2 021	17 284	52
897	16 693	26 289	1 091 089	246	1 164	2 988	12 412	1 362	11 419	53
795	17 049	18 756	868 717	145	668	2 467	11 273	923	8 810	54
1 531	35 726	25 888	1 380 565	247	1 444	3 810	19 212	1 281	11 883	55
1 281	35 622	13 879	866 243	133	590	2 694	15 408	829	9 219	56
962	35 329	6 900	491 957	147	1 080	1 603	11 752	541	6 556	57
777	35 845	4 115	330 127	108	1 045	1 154	9 737	373	4 026	58
586	31 107	2 604	229 685	86	566	838	7 514	282	3 305	59
1 170	78 739	3 433	348 387	167	1 951	1 369	14 509	469	6 020	60
2 520	325 850	3 699	505 126	288	4 013	2 256	31 897	774	11 178	61
902	239 766	663	140 943	90	2 457	753	16 873	284	4 684	62
139	77 358	122	31 331	32	879	181	6 750	65	2 382	63
24	25 969	36	25 563	10	114	34	11 557	13	187	64
21 452	1 040 395	463 290	13 815 843	16 498	46 444	69 721	296 966	159 380	1 471 894	65
94	613	404	4 416	85	321	360	1 164	504	2 471	66

4.2 Positive Einkunftsarten aller männlichen

Lfd. Nr.	Summe der Einkünfte von ... bis unter ... EUR	Summe der Einkünfte		Darunter				
				Land- und Forstwirtschaft		Gewerbebetrieb		
		Fälle	1 000 EUR	Fälle	1 000 EUR	Fälle	1 000 EUR	
männliche Lohn- und Einkommensteuerfälle insgesamt								
1	1 - 5 000	51 544	113 086	187	331	4 022	8 752	
2	5 000 - 10 000	60 900	469 215	436	868	5 980	31 449	
3	10 000 - 15 000	72 728	907 298	672	1 866	7 524	62 402	
4	15 000 - 20 000	80 054	1 410 476	530	1 924	6 968	83 528	
5	20 000 - 25 000	91 353	2 052 965	543	2 220	6 878	102 705	
6	25 000 - 30 000	76 042	2 082 368	529	2 532	5 798	99 361	
7	30 000 - 35 000	57 507	1 862 373	483	2 592	4 888	94 486	
8	35 000 - 40 000	42 830	1 599 181	347	2 530	3 925	84 734	
9	40 000 - 45 000	29 953	1 268 665	311	2 592	3 118	75 690	
10	45 000 - 50 000	21 038	996 211	200	1 804	2 507	69 123	
11	50 000 - 60 000	27 564	1 503 061	381	4 604	3 983	125 499	
12	60 000 - 70 000	16 110	1 039 678	223	3 460	2 637	95 818	
13	70 000 - 80 000	9 317	695 260	143	2 937	1 851	81 810	
14	80 000 - 90 000	5 833	493 375	88	2 661	1 344	67 764	
15	90 000 - 100 000	3 840	363 490	70	1 862	1 051	60 675	
16	100 000 - 125 000	5 460	606 314	106	4 834	1 798	123 845	
17	125 000 - 250 000	7 231	1 207 131	218	14 401	2 872	301 923	
18	250 000 - 500 000	1 828	608 446	.	.	971	214 173	
19	500 000 - 1 000 000	408	268 710	.	.	299	146 378	
20	1 000 000 und mehr	100	219 326	3	19	82	150 954	
21	Insgesamt	661 640	19 766 628	5 561	65 858	68 496	2 081 070	
22	Verlustfälle	4 135	- 36 452	29	206	92	631	
männliche Lohn- und Einkommensteuerfälle nach der Grundtabelle besteuert								
23	1 - 5 000	36 947	80 672	69	148	2 128	4 597	
24	5 000 - 10 000	27 201	204 614	113	426	2 864	17 225	
25	10 000 - 15 000	34 081	429 321	206	754	3 517	33 629	
26	15 000 - 20 000	45 761	807 833	175	728	3 472	44 938	
27	20 000 - 25 000	52 439	1 177 871	197	818	3 489	54 332	
28	25 000 - 30 000	41 714	1 141 278	191	1 033	2 772	49 180	
29	30 000 - 35 000	29 335	949 415	174	923	2 246	45 099	
30	35 000 - 40 000	21 011	783 957	122	1 066	1 685	38 572	
31	40 000 - 45 000	13 726	580 792	97	1 170	1 249	32 584	
32	45 000 - 50 000	8 952	423 790	69	917	945	27 152	
33	50 000 - 60 000	10 703	582 510	106	1 275	1 468	50 316	
34	60 000 - 70 000	5 516	355 797	57	1 126	906	36 490	
35	70 000 - 80 000	3 010	224 411	28	647	620	30 162	
36	80 000 - 90 000	1 803	152 522	27	1 352	427	24 758	
37	90 000 - 100 000	1 142	108 159	14	465	342	22 140	
38	100 000 - 125 000	1 564	173 628	25	1 031	566	40 484	
39	125 000 - 250 000	2 022	338 289	55	4 505	840	95 738	
40	250 000 - 500 000	449	148 642	.	.	259	59 707	
41	500 000 - 1 000 000	112	74 560	
42	1 000 000 und mehr	30	68 681	
43	Insgesamt	337 518	8 806 744	1 751	22 567	29 916	809 015	
44	Verlustfälle	1 844	- 16 962	.	.	35	271	
männliche Lohn- und Einkommensteuerfälle nach der Splittingtabelle besteuert								
45	1 - 5 000	14 597	32 414	118	184	1 894	4 154	
46	5 000 - 10 000	33 699	264 601	323	442	3 116	14 223	
47	10 000 - 15 000	38 647	477 977	466	1 112	4 007	28 773	
48	15 000 - 20 000	34 293	602 643	355	1 196	3 496	38 590	
49	20 000 - 25 000	38 914	875 094	346	1 402	3 389	48 373	
50	25 000 - 30 000	34 328	941 090	338	1 499	3 026	50 181	
51	30 000 - 35 000	28 172	912 957	309	1 669	2 642	49 388	
52	35 000 - 40 000	21 819	815 224	225	1 465	2 240	46 162	
53	40 000 - 45 000	16 227	687 873	214	1 422	1 869	43 106	
54	45 000 - 50 000	12 086	572 420	131	887	1 562	41 971	
55	50 000 - 60 000	16 861	920 551	275	3 330	2 515	75 183	
56	60 000 - 70 000	10 594	683 880	166	2 334	1 731	59 328	
57	70 000 - 80 000	6 307	470 848	115	2 290	1 231	51 648	
58	80 000 - 90 000	4 030	340 853	61	1 309	917	43 006	
59	90 000 - 100 000	2 698	255 331	56	1 397	709	38 535	
60	100 000 - 125 000	3 896	432 686	81	3 803	1 232	83 361	
61	125 000 - 250 000	5 209	868 842	163	9 896	2 032	206 185	
62	250 000 - 500 000	1 379	459 804	.	.	712	154 467	
63	500 000 - 1 000 000	296	194 150	
64	1 000 000 und mehr	70	150 645	
65	Insgesamt	324 122	10 959 884	3 810	43 291	38 580	1 272 054	
66	Verlustfälle	2 291	- 19 491	.	.	57	360	

*) Einschließlich der Steuerfälle/Steuerpflichtigen ohne Einkommensteuerveranlagung, soweit Werte in der elektronischen Lohnsteuerbescheinigung enthalten waren.

1) Steuerfälle mit einer Summe der Einkünfte von Null sind nicht enthalten.

-Gliederung und Größenklassen der Summe der Einkünfte¹⁾

unbeschränkten Lohn- und Einkommensteuerfälle^{*)}

positive Einkünfte aus										Lfd. Nr.
selbständiger Arbeit		nichtselbständiger Arbeit		Kapitalvermögen		Vermietung und Verpachtung		sonstigen Einkünften		
Fälle	1 000 EUR	Fälle	1 000 EUR	Fälle	1 000 EUR	Fälle	1 000 EUR	Fälle	1 000 EUR	
männliche Lohn- und Einkommensteuerfälle insgesamt										
839	1 753	41 491	87 848	642	1 000	1 751	2 929	5 114	16 126	1
1 106	5 050	28 841	205 020	1 220	1 771	4 398	7 532	29 639	223 003	2
1 636	9 615	33 471	372 345	3 457	5 012	8 046	17 106	39 433	444 941	3
1 461	10 366	61 142	1 034 315	3 348	7 271	6 245	17 846	19 644	260 732	4
1 236	12 043	84 028	1 845 521	1 327	4 519	5 581	16 928	7 135	74 924	5
1 115	13 504	71 343	1 918 671	675	3 072	4 832	14 688	4 238	36 009	6
1 000	13 491	53 989	1 717 482	469	2 051	3 983	13 809	2 933	23 603	7
984	14 165	40 147	1 473 946	311	1 626	3 254	11 678	1 886	14 846	8
866	14 276	27 831	1 157 692	212	975	2 630	10 758	1 278	10 394	9
793	14 142	19 277	894 966	146	776	2 189	10 160	872	8 156	10
1 481	30 513	24 751	1 318 343	215	1 134	3 359	17 023	1 213	11 911	11
1 222	30 763	14 180	889 573	154	854	2 516	14 064	791	9 028	12
922	28 360	7 916	566 236	150	1 251	1 735	11 947	526	6 157	13
749	30 202	4 730	381 061	96	871	1 220	9 668	373	3 667	14
581	26 925	2 970	263 293	93	952	939	8 458	270	3 211	15
1 109	68 046	3 847	391 058	169	1 967	1 455	15 489	443	5 814	16
2 193	245 419	4 355	603 421	347	4 717	2 398	35 970	725	11 071	17
757	188 559	791	172 018	.	.	755	19 767	269	5 171	18
135	70 127	150	36 698	35	1 106	211	10 428	61	2 817	19
22	20 301	49	35 530	.	.	43	12 918	14	245	20
20 207	847 621	525 299	15 365 039	13 202	44 906	57 540	279 166	116 857	1 171 827	21
84	593	350	4 369	104	349	340	1 484	491	2 435	22
männliche Lohn- und Einkommensteuerfälle nach der Grundtabelle besteuert										
522	1 056	33 346	71 979	387	539	545	1 127	1 027	2 921	23
605	3 104	22 385	163 622	343	812	847	2 381	2 852	18 993	24
667	5 178	22 296	265 970	1 002	1 642	1 900	5 076	10 207	119 779	25
596	5 052	37 604	653 774	1 217	2 637	2 052	6 103	7 066	97 220	26
525	5 677	49 271	1 092 095	425	1 649	2 035	6 419	2 175	19 934	27
510	6 279	39 638	1 071 033	150	905	1 778	5 741	1 431	9 605	28
450	6 170	27 784	888 359	99	580	1 374	5 086	909	5 262	29
430	6 648	19 837	731 375	76	423	1 187	4 685	577	3 343	30
351	5 673	12 863	536 819	51	231	871	3 483	363	2 288	31
315	5 541	8 274	385 434	44	310	719	3 975	237	1 701	32
538	11 489	9 632	512 899	52	243	1 085	6 088	294	2 860	33
403	11 601	4 790	300 316	46	356	729	4 833	185	2 514	34
278	8 989	2 526	180 275	34	285	529	4 173	116	1 268	35
223	8 859	1 420	114 091	19	182	354	3 318	84	793	36
172	8 213	835	73 798	19	466	271	3 035	49	716	37
328	22 247	1 045	104 037	36	297	390	5 600	87	1 529	38
572	60 849	1 190	163 828	94	1 028	660	12 236	151	3 175	39
146	37 180	194	39 619	.	.	188	7 538	45	1 517	40
.	.	36	7 064	6	233	56	4 981	.	.	41
.	.	16	10 070	.	.	12	1 372	.	.	42
7 665	235 172	294 982	7 366 459	4 144	14 645	17 582	97 248	27 868	296 191	43
41	255	168	1 878	57	146	114	605	141	627	44
männliche Lohn- und Einkommensteuerfälle nach der Splittingtabelle besteuert										
317	696	8 145	15 869	255	461	1 206	1 802	4 087	13 205	45
501	1 947	6 456	41 398	877	959	3 551	5 151	26 787	204 010	46
969	4 436	11 175	106 375	2 455	3 369	6 146	12 030	29 226	325 162	47
865	5 315	23 538	380 541	2 131	4 634	4 193	11 743	12 578	163 512	48
711	6 365	34 757	753 426	902	2 871	3 546	10 509	4 960	54 990	49
605	7 224	31 705	847 638	525	2 167	3 054	8 947	2 807	26 405	50
550	7 321	26 205	829 123	370	1 471	2 609	8 724	2 024	18 341	51
554	7 517	20 310	742 571	235	1 203	2 067	6 993	1 309	11 503	52
515	8 604	14 968	620 873	161	744	1 759	7 275	915	8 106	53
478	8 602	11 003	509 532	102	467	1 470	6 185	635	6 455	54
943	19 024	15 119	805 444	163	890	2 274	10 935	919	9 051	55
819	19 162	9 390	589 257	108	498	1 787	9 231	606	6 514	56
644	19 371	5 390	385 962	116	965	1 206	7 774	410	4 889	57
526	21 343	3 310	266 970	77	688	866	6 350	289	2 875	58
409	18 713	2 135	189 495	74	486	668	5 423	221	2 496	59
781	45 799	2 802	287 021	133	1 670	1 065	9 889	356	4 285	60
1 621	184 570	3 165	439 593	253	3 689	1 738	23 733	574	7 896	61
611	151 379	597	132 399	82	2 041	567	12 230	224	3 654	62
.	.	114	29 634	29	873	155	5 448	.	.	63
.	.	33	25 459	10	114	31	11 546	.	.	64
12 542	612 449	230 317	7 998 580	9 058	30 261	39 958	181 917	88 989	875 635	65
43	338	182	2 491	47	203	226	879	350	1 808	66

4.3 Positive Einkunftsarten aller weiblichen

Lfd. Nr.	Summe der Einkünfte von ... bis unter ... EUR	Summe der Einkünfte		Darunter					
				Land- und Forstwirtschaft		Gewerbebetrieb			
		Fälle	1 000 EUR	Fälle	1 000 EUR	Fälle	1 000 EUR		
weibliche Lohn- und Einkommensteuerfälle insgesamt									
1	1 - 5 000	55 266	126 631	133	167	3 815	7 607		
2	5 000 - 10 000	73 156	557 829	270	385	4 374	20 301		
3	10 000 - 15 000	106 060	1 346 424	408	775	4 392	31 493		
4	15 000 - 20 000	103 595	1 799 507	360	789	3 535	32 883		
5	20 000 - 25 000	67 274	1 501 808	180	573	2 774	32 934		
6	25 000 - 30 000	48 965	1 341 611	151	695	1 972	26 624		
7	30 000 - 35 000	40 947	1 328 364	151	673	1 554	24 099		
8	35 000 - 40 000	31 907	1 191 870	142	425	1 257	23 500		
9	40 000 - 45 000	20 853	882 383	88	401	949	19 133		
10	45 000 - 50 000	13 963	660 821	57	614	722	16 688		
11	50 000 - 60 000	18 604	1 014 529	101	733	1 024	27 655		
12	60 000 - 70 000	8 073	515 407	39	372	647	21 471		
13	70 000 - 80 000	3 138	234 142	27	402	405	18 338		
14	80 000 - 90 000	1 918	162 241	24	664	295	15 683		
15	90 000 - 100 000	1 126	106 517	7	102	219	13 593		
16	100 000 - 125 000	1 803	199 905	24	761	395	28 885		
17	125 000 - 250 000	2 472	419 679	37	1 802	687	76 912		
18	250 000 - 500 000	645	208 910	.	.	276	63 110		
19	500 000 - 1 000 000	75	49 221	.	.	36	18 448		
20	1 000 000 und mehr	14	21 014	-	-	9	11 207		
21	Insgesamt	599 854	13 668 810	2 215	13 049	29 337	530 564		
22	Verlustfälle	4 387	- 17 270	13	4	70	149		
weibliche Lohn- und Einkommensteuerfälle nach der Grundtabelle besteuert									
23	1 - 5 000	32 964	70 513	26	49	1 353	2 613		
24	5 000 - 10 000	24 697	188 329	38	89	1 685	8 459		
25	10 000 - 15 000	56 945	732 664	213	303	1 965	14 282		
26	15 000 - 20 000	58 351	1 008 709	184	363	1 687	15 353		
27	20 000 - 25 000	34 102	760 766	59	132	1 288	15 214		
28	25 000 - 30 000	24 432	669 250	43	282	848	11 594		
29	30 000 - 35 000	19 849	643 344	52	225	641	9 770		
30	35 000 - 40 000	14 434	538 865	57	154	530	10 404		
31	40 000 - 45 000	9 089	384 419	36	106	362	7 461		
32	45 000 - 50 000	5 831	276 029	18	194	270	6 528		
33	50 000 - 60 000	7 257	395 464	27	190	374	11 121		
34	60 000 - 70 000	3 139	201 010	16	207	263	8 830		
35	70 000 - 80 000	1 280	95 352	10	64	146	7 070		
36	80 000 - 90 000	837	70 698	11	224	121	6 707		
37	90 000 - 100 000	455	43 048	3	0	83	5 485		
38	100 000 - 125 000	723	80 228	7	302	140	10 105		
39	125 000 - 250 000	916	154 928	10	659	264	30 507		
40	250 000 - 500 000	213	68 346	5	429	105	26 164		
41	500 000 - 1 000 000	21	13 212	-	-	.	.		
42	1 000 000 und mehr	7	11 628	-	-	.	.		
43	Insgesamt	295 542	6 406 801	815	3 970	12 145	224 034		
44	Verlustfälle	1 168	- 6 328	.	.	21	23		
weibliche Lohn- und Einkommensteuerfälle nach der Splittingtabelle besteuert									
45	1 - 5 000	22 302	56 118	107	118	2 462	4 994		
46	5 000 - 10 000	48 459	369 500	232	297	2 689	11 842		
47	10 000 - 15 000	49 115	613 760	195	473	2 427	17 211		
48	15 000 - 20 000	45 244	790 798	176	426	1 848	17 530		
49	20 000 - 25 000	33 172	741 042	121	441	1 486	17 720		
50	25 000 - 30 000	24 533	672 361	108	413	1 124	15 030		
51	30 000 - 35 000	21 098	685 020	99	447	913	14 329		
52	35 000 - 40 000	17 473	653 004	85	271	727	13 096		
53	40 000 - 45 000	11 764	497 964	52	295	587	11 672		
54	45 000 - 50 000	8 132	384 791	39	420	452	10 160		
55	50 000 - 60 000	11 347	619 064	74	543	650	16 534		
56	60 000 - 70 000	4 934	314 397	23	165	384	12 641		
57	70 000 - 80 000	1 858	138 790	17	338	259	11 268		
58	80 000 - 90 000	1 081	91 544	13	440	174	8 976		
59	90 000 - 100 000	671	63 468	4	102	136	8 109		
60	100 000 - 125 000	1 080	119 677	17	459	255	18 780		
61	125 000 - 250 000	1 556	264 751	27	1 144	423	46 405		
62	250 000 - 500 000	432	140 565	.	.	171	36 946		
63	500 000 - 1 000 000	54	36 009		
64	1 000 000 und mehr	7	9 386	-	-	.	.		
65	Insgesamt	304 312	7 262 009	1 400	9 079	17 192	306 530		
66	Verlustfälle	3 219	- 10 942	.	.	49	126		

*) Einschließlich der Steuerfälle/Steuerpflichtigen ohne Einkommensteuerveranlagung, soweit Werte in der elektronischen Lohnsteuerbescheinigung enthalten waren.

1) Steuerfälle mit einer Summe der Einkünfte von Null sind nicht enthalten.

-Gliederung und Größenklassen der Summe der Einkünfte¹⁾

unbeschränkten Lohn- und Einkommensteuerfälle^{*)}

positive Einkünfte aus										Lfd. Nr.
selbständiger Arbeit		nichtselbständiger Arbeit		Kapitalvermögen		Vermietung und Verpachtung		sonstigen Einkünften		
Fälle	1 000 EUR	Fälle	1 000 EUR	Fälle	1 000 EUR	Fälle	1 000 EUR	Fälle	1 000 EUR	
weibliche Lohn- und Einkommensteuerfälle insgesamt										
1 361	2 651	43 447	96 268	763	781	2 365	3 184	6 193	19 823	1
1 258	5 909	38 879	282 578	2 096	2 414	5 030	8 143	33 799	242 092	2
1 435	9 737	59 783	715 134	4 633	6 001	8 169	16 252	48 841	571 256	3
1 307	10 873	80 805	1 368 989	3 664	6 685	6 985	18 402	26 589	364 876	4
1 225	14 083	62 989	1 364 796	1 249	3 926	4 492	15 454	7 788	73 410	5
968	12 869	46 981	1 255 231	573	2 359	3 474	13 214	4 317	33 533	6
885	13 182	39 624	1 262 088	329	1 376	2 878	11 482	2 635	18 223	7
824	15 623	30 844	1 134 151	183	683	2 372	8 863	1 754	10 947	8
725	15 384	20 078	835 163	103	464	1 842	7 725	994	5 949	9
603	14 417	13 334	619 259	65	292	1 489	7 216	584	4 015	10
1 008	27 865	17 639	943 058	102	762	2 275	11 766	674	5 174	11
791	27 783	7 336	453 405	42	174	1 328	8 800	406	4 713	12
536	25 876	2 575	181 601	45	195	606	5 917	216	2 574	13
431	24 071	1 463	115 687	41	454	431	4 748	143	1 708	14
295	19 974	797	68 951	18	87	271	3 065	96	1 249	15
637	52 033	1 110	109 552	47	461	471	6 316	175	2 931	16
1 403	216 982	866	109 871	51	422	759	11 141	297	4 962	17
405	118 713	121	17 635	.	.	274	6 382	95	1 832	18
43	26 205	12	2 034	3	6	32	1 849	16	286	19
6	6 739	8	717	.	.	7	142	3	25	20
16 146	660 967	468 691	10 936 169	14 023	30 313	45 550	170 060	135 615	1 369 577	21
75	420	335	2 905	57	179	181	389	231	1 031	22
weibliche Lohn- und Einkommensteuerfälle nach der Grundtabelle besteuert										
622	1 210	30 306	64 080	280	288	364	608	958	2 875	23
566	2 798	20 697	153 005	325	560	733	1 545	3 411	23 192	24
657	4 365	28 765	345 313	2 300	2 226	3 275	5 240	29 275	362 519	25
644	5 321	40 537	685 621	2 537	3 737	3 438	8 402	20 106	291 512	26
634	7 377	31 661	684 368	658	2 148	1 749	5 926	4 781	46 914	27
507	6 348	23 505	628 805	218	1 215	1 234	4 507	2 423	17 723	28
453	6 284	19 285	614 322	82	493	986	3 998	1 514	9 163	29
384	6 702	13 981	514 553	41	220	784	2 594	1 042	5 166	30
343	7 295	8 757	364 946	18	45	613	2 587	547	2 635	31
286	5 970	5 581	260 073	22	91	492	2 128	296	1 659	32
420	11 163	6 870	367 937	18	209	739	3 489	312	2 342	33
329	11 322	2 847	176 419	17	83	421	2 623	183	2 008	34
218	9 918	1 065	75 606	14	81	209	1 938	85	907	35
180	9 570	658	52 530	10	97	143	1 360	59	556	36
118	7 580	328	28 761	6	6	101	975	35	439	37
248	19 092	479	48 186	13	180	167	1 696	62	1 196	38
504	75 702	332	44 338	16	97	241	2 978	97	1 680	39
114	30 326	55	9 091	.	.	88	1 739	35	802	40
.	.	4	337	.	.	6	547	.	.	41
.	.	5	614	.	.	4	131	.	.	42
7 236	233 021	235 718	5 118 906	6 583	14 131	15 787	55 011	65 224	773 318	43
24	145	113	980	19	62	47	104	77	368	44
weibliche Lohn- und Einkommensteuerfälle nach der Splittingtabelle besteuert										
739	1 441	13 141	32 188	483	492	2 001	2 576	5 235	16 949	45
692	3 111	18 182	129 573	1 771	1 854	4 297	6 598	30 388	218 900	46
778	5 372	31 018	369 821	2 333	3 776	4 894	11 012	19 566	208 737	47
663	5 552	40 268	683 368	1 127	2 948	3 547	10 000	6 483	73 365	48
591	6 706	31 328	680 428	591	1 777	2 743	9 528	3 007	26 495	49
461	6 521	23 476	626 427	355	1 144	2 240	8 706	1 894	15 810	50
432	6 898	20 339	647 766	247	883	1 892	7 483	1 121	9 060	51
440	8 922	16 863	619 598	142	463	1 588	6 268	712	5 781	52
382	8 089	11 321	470 217	85	420	1 229	5 138	447	3 314	53
317	8 447	7 753	359 186	43	202	997	5 088	288	2 355	54
588	16 702	10 769	575 121	84	553	1 536	8 277	362	2 832	55
462	16 461	4 489	276 986	25	92	907	6 177	223	2 705	56
318	15 958	1 510	105 996	31	114	397	3 978	131	1 667	57
251	14 502	805	63 157	31	357	288	3 387	84	1 152	58
177	12 394	469	40 190	12	80	170	2 091	61	809	59
389	32 940	631	61 366	34	281	304	4 620	113	1 735	60
899	141 280	534	65 533	35	324	518	8 164	200	3 282	61
291	88 387	66	8 543	8	416	186	4 643	60	1 030	62
.	.	8	1 697	3	6	26	1 303	.	.	63
.	.	3	104	.	.	3	11	.	.	64
8 910	427 946	232 973	5 817 263	7 440	16 182	29 763	115 049	70 391	596 259	65
51	275	222	1 925	38	117	134	285	154	663	66

5. Unbeschränkte Lohn- und Einkommensteuerfälle mit Einkünften aus Gewerbebetrieb

WZ 2008	Wirtschaftsabschnitte Wirtschaftsabteilungen	Einkünfte aus Gewerbebetrieb	
		Fälle	1 000 EUR
A	Land- und Forstwirtschaft, Fischerei	907	16 021
01	Landwirtschaft, Jagd und damit verbundene Tätigkeiten	576	9 469
02	Forstwirtschaft und Holzeinschlag	318	6 394
03	Fischerei und Aquakultur	13	158
B	Bergbau und Gewinnung von Steinen und Erden	10	246
05	Kohlenbergbau	.	.
06	Gewinnung von Erdöl und Erdgas	.	.
07	Erzbergbau	-	-
08	Gewinnung von Steinen und Erden, sonstiger Bergbau	6	164
09	Erbringung von Dienstleistungen für den Bergbau und für die Gewinnung von Steinen und Erden	.	.
C	Verarbeitendes Gewerbe	5 525	172 901
10	Herstellung von Nahrungs- und Futtermitteln	951	34 006
11	Getränkeherstellung	34	306
12	Tabakverarbeitung	-	-
13	Herstellung von Textilien	192	2 705
14	Herstellung von Bekleidung	248	964
15	Herstellung von Leder, Lederwaren und Schuhen	60	1 624
16	Herstellung von Holz-, Flecht-, Korb- und Korkwaren (ohne Möbel)	434	10 444
17	Herstellung von Papier, Pappe und Waren daraus	33	1 370
18	Herstellung von Druckerzeugnissen; Vervielfältigung von bespielten Ton-, Bild- und Datenträgern	175	4 087
19	Kokerei und Mineralölverarbeitung	-	-
20	Herstellung von chemischen Erzeugnissen	52	700
21	Herstellung von pharmazeutischen Erzeugnissen	.	.
22	Herstellung von Gummi- und Kunststoffwaren	88	5 620
23	Herstellung von Glas und Glaswaren, Keramik, Verarbeitung von Steinen und Erden	513	11 919
24	Metallerzeugung und -bearbeitung	33	1 374
25	Herstellung von Metallerzeugnissen	1 137	46 022
26	Herstellung von Datenverarbeitungsgeräten, elektronischen und optischen Erzeugnissen	114	5 168
27	Herstellung von elektrischen Ausrüstungen	85	4 483
28	Maschinenbau	111	6 597
29	Herstellung von Kraftwagen und Kraftwagenteilen	43	1 320
30	Sonstiger Fahrzeugbau	.	.
31	Herstellung von Möbeln	232	5 462
32	Herstellung von sonstigen Waren	628	17 112
33	Reparatur und Installation von Maschinen und Ausrüstungen	347	11 444
D / 35	Energieversorgung	10 401	59 845
E	Wasserversorgung; Abwasser- und Abfallentsorgung und Beseitigung von Umweltverschmutzungen	147	7 006
36	Wasserversorgung	.	.
37	Abwasserentsorgung	15	489
38	Sammlung, Behandlung und Beseitigung von Abfällen; Rückgewinnung	126	6 018
39	Beseitigung von Umweltverschmutzungen und sonstige Entsorgung	.	.
F	Baugewerbe	13 193	378 542
41	Hochbau	260	8 079
42	Tiefbau	126	6 555
43	Vorbereitende Baustellenarbeiten, Bauinstallation und sonstiges Ausbaugewerbe	12 807	363 907
G	Handel; Instandhaltung und Reparatur von Kraftfahrzeugen	16 791	464 741
45	Handel mit Kraftfahrzeugen; Instandhaltung und Reparatur von Kraftfahrzeugen	3 124	83 100
46	Großhandel (ohne Handel mit Kraftfahrzeugen)	2 630	89 292
47	Einzelhandel (ohne Handel mit Kraftfahrzeugen)	11 037	292 349

als Einzelunternehmer/in nach Wirtschaftsabschnitten und Wirtschaftsabteilungen

Summe der positiven Einkünfte		Summe der negativen Einkünfte		Summe der Einkünfte		WZ 2008
Fälle	1 000 EUR	Fälle	1 000 EUR	Fälle	1 000 EUR	
.	.	.	.	907	37 395	A
562	27 386	176	- 1 667	576	25 719	01
310	11 961	90	- 608	318	11 353	02
.	.	.	.	13	323	03
.	.	.	.	10	327	B
.	.	-	-	.	.	05
.	06
-	-	-	-	-	-	07
.	.	.	.	6	219	08
.	.	-	-	.	.	09
5 372	228 223	932	- 4 591	5 525	223 632	C
934	42 715	134	- 731	951	41 984	10
33	747	8	- 48	34	699	11
-	-	-	-	-	-	12
180	4 864	49	- 61	192	4 803	13
230	3 052	67	- 190	248	2 861	14
55	2 020	17	- 51	60	1 969	15
414	14 096	86	- 567	434	13 529	16
31	1 714	10	- 11	33	1 703	17
168	5 648	34	- 246	175	5 401	18
-	-	-	-	-	-	19
51	1 275	12	- 55	52	1 220	20
.	21
85	6 532	12	- 68	88	6 464	22
504	16 203	66	- 379	513	15 824	23
32	1 618	8	- 40	33	1 578	24
1 114	57 593	176	- 1 056	1 137	56 536	25
111	7 715	21	- 83	114	7 632	26
84	5 892	17	- 89	85	5 803	27
107	8 256	12	- 289	111	7 967	28
41	2 088	5	- 12	43	2 075	29
.	30
229	7 121	34	- 136	232	6 984	31
610	24 027	124	- 356	628	23 671	32
346	14 569	36	- 95	347	14 474	33
10 346	459 185	3 035	- 9 310	10 401	449 875	D / 35
145	9 107	16	- 544	147	8 563	E
.	.	-	-	.	.	36
15	558	-	-	15	558	37
124	8 006	16	- 544	126	7 462	38
.	.	-	-	.	.	39
12 975	448 308	1 476	- 7 539	13 193	440 769	F
254	10 510	42	- 229	260	10 281	41
124	7 349	11	- 119	126	7 229	42
12 597	430 449	1 423	- 7 191	12 807	423 258	43
16 171	639 151	3 152	- 16 704	16 791	622 447	G
3 009	112 186	497	- 3 944	3 124	108 242	45
2 554	124 356	509	- 2 375	2 630	121 981	46
10 608	402 609	2 146	- 10 385	11 037	392 224	47

Noch: 5. Unbeschränkte Lohn- und Einkommensteuerfälle mit Einkünften aus Gewerbebetrieb

WZ 2008	Wirtschaftsabschnitte Wirtschaftsabteilungen	Einkünfte aus Gewerbebetrieb	
		Fälle	1 000 EUR
H	Verkehr und Lagerei	2 388	90 251
49	Landverkehr und Transport in Rohrfernleitungen	1 621	66 560
50	Schifffahrt	3	44
51	Luftfahrt	9	203
52	Lagerei sowie Erbringung von sonstigen Dienstleistungen für den Verkehr	466	16 450
53	Post-, Kurier- und Expressdienste	289	6 992
I	Gastgewerbe	5 961	114 859
55	Beherbergung	1 263	26 447
56	Gastronomie	4 698	88 412
J	Information und Kommunikation	1 819	36 098
58	Verlagswesen	83	1 642
59	Herstellung, Verleih und Vertrieb von Filmen und Fernsehprogrammen; Kinos; Tonstudios und Verlegen von Musik	138	1 801
60	Rundfunkveranstalter	-	-
61	Telekommunikation	33	464
62	Erbringung von Dienstleistungen der Informationstechnologie	1 357	23 807
63	Informationsdienstleistungen	208	8 384
K	Erbringung von Finanz- und Versicherungsdienstleistungen	4 929	140 685
64	Erbringung von Finanzdienstleistungen	18	322
65	Versicherungen, Rückversicherungen und Pensionskassen (ohne Sozialversicherung)	-	-
66	Mit Finanz- und Versicherungsdienstleistungen verbundene Tätigkeiten	4 911	140 362
L / 68	Grundstücks- und Wohnungswesen	2 336	70 086
M	Erbringung von freiberuflichen, wissenschaftlichen und technischen Dienstleistungen	4 833	84 222
69	Rechts- und Steuerberatung, Wirtschaftsprüfung	844	12 434
70	Verwaltung und Führung von Unternehmen und Betrieben	703	17 468
71	Architektur- und Ingenieurbüros; technische, physikalische und chemische Untersuchung	791	18 705
72	Forschung und Entwicklung	43	1 517
73	Werbung und Marktforschung	967	14 720
74	Sonstige freiberufliche, wissenschaftliche und technische Tätigkeiten	1 383	18 471
75	Veterinärwesen	102	905
N	Erbringung von sonstigen wirtschaftlichen Dienstleistungen	6 117	128 534
77	Vermietung von beweglichen Sachen	607	20 136
78	Vermittlung und Überlassung von Arbeitskräften	115	4 186
79	Reisebüros, Reiseveranstaltungen und Erbringung sonstiger Reservierungsdienstleistungen	428	10 866
80	Wach- und Sicherheitsdienste sowie Detekteien	126	3 395
81	Gebäudebetreuung; Garten- und Landschaftsbau	3 430	69 747
82	Erbringung von wirtschaftlichen Dienstleistungen für Unternehmen und Privatpersonen a.n.g.	1 411	20 203
P / 85	Erziehung und Unterricht	919	9 266
Q	Gesundheits- und Sozialwesen	1 588	17 090
86	Gesundheitswesen	1 296	10 677
87	Heime (ohne Erholungs- und Ferienheime)	9	478
88	Sozialwesen (ohne Heime)	283	5 936
R	Kunst, Unterhaltung und Erholung	2 251	28 716
90	Kreative, künstlerische und unterhaltende Tätigkeiten	868	7 825
91	Bibliotheken, Archive, Museen, botanische und zoologische Gärten	11	114
92	Spiel-, Wett- und Lotteriewesen	90	4 196
93	Erbringung von Dienstleistungen des Sports, der Unterhaltung und der Erholung	1 282	16 580
S	Erbringung von sonstigen Dienstleistungen	14 487	234 972
94	Interessenvertretungen sowie kirchliche und sonstige religiöse Vereinigungen (ohne Sozialwesen und Sport)	-	-
95	Reparatur von Datenverarbeitungsgeräten und Gebrauchsgütern	484	7 743
96	Erbringung von sonstigen überwiegend persönlichen Dienstleistungen	14 003	227 229
A-S	Insgesamt	96 802	2 056 401

als Einzelunternehmer/in nach Wirtschaftsabschnitten und Wirtschaftsabteilungen

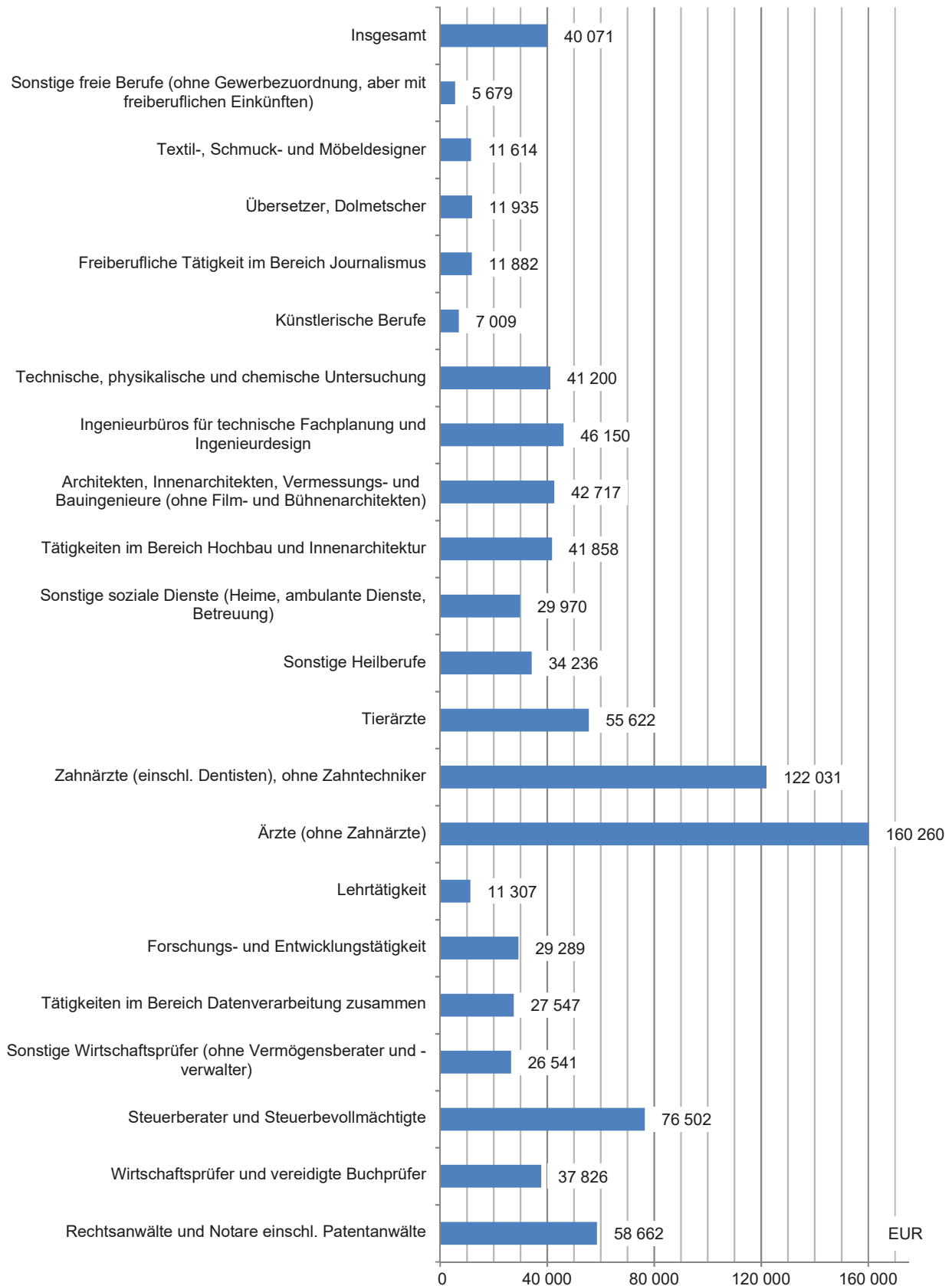
Summe der positiven Einkünfte		Summe der negativen Einkünfte		Summe der Einkünfte		WZ 2008
Fälle	1 000 EUR	Fälle	1 000 EUR	Fälle	1 000 EUR	
2 346	106 992	252	- 2 204	2 388	104 788	H
1 596	76 265	151	- 1 545	1 621	74 720	49
3	44	-	-	3	44	50
.	.	.	.	9	572	51
456	21 259	66	- 459	466	20 800	52
.	.	.	.	289	8 652	53
5 760	156 327	905	- 5 469	5 960	150 857	I
1 234	39 740	292	- 1 744	1 263	37 996	55
4 526	116 586	613	- 3 726	4 697	112 861	56
1 782	75 414	330	- 1 451	1 819	73 963	J
81	3 032	21	- 90	83	2 941	58
134	4 131	24	- 83	138	4 048	59
-	-	-	-	-	-	60
31	1 011	5	- 53	33	958	61
1 330	54 811	248	- 1 173	1 357	53 638	62
206	12 429	32	- 51	208	12 378	63
4 887	185 100	731	- 2 095	4 929	183 004	K
.	.	.	.	18	703	64
-	-	-	-	-	-	65
.	.	.	.	4 911	182 302	66
2 306	164 693	586	- 4 146	2 336	160 548	L / 68
4 742	210 515	1 122	- 7 291	4 833	203 224	M
836	33 674	162	- 827	844	32 847	69
681	36 266	197	- 1 649	703	34 618	70
783	57 157	238	- 3 119	791	54 038	71
41	4 142	16	- 73	43	4 070	72
947	25 207	149	- 456	967	24 751	73
1 353	47 446	323	- 1 021	1 383	46 425	74
101	6 622	37	- 146	102	6 476	75
6 008	200 490	896	- 3 508	6 117	196 982	N
594	38 450	140	- 837	607	37 613	77
112	6 470	18	- 160	115	6 310	78
422	14 786	67	- 234	428	14 551	79
125	4 240	14	- 89	126	4 150	80
3 374	97 538	421	- 1 485	3 430	96 053	81
1 381	39 006	236	- 703	1 411	38 303	82
899	29 694	255	- 894	919	28 799	P / 85
1 557	114 684	501	- 2 926	1 588	111 757	Q
1 272	104 280	450	- 2 676	1 296	101 604	86
9	961	3	- 11	9	950	87
276	9 443	48	- 239	283	9 203	88
2 206	66 326	402	- 1 539	2 251	64 787	R
855	24 849	198	- 679	868	24 170	90
.	.	.	.	11	215	91
.	.	.	.	90	5 466	92
1 254	35 573	185	- 636	1 282	34 937	93
14 173	359 375	1 886	- 6 137	14 487	353 238	S
-	-	-	-	-	-	94
474	11 453	57	- 100	484	11 353	95
13 699	347 922	1 829	- 6 037	14 003	341 884	96
94 737	3 554 657	17 522	- 79 337	96 801	3 475 319	A-S

**6. Unbeschränkte Lohn- und Einkommensteuerfälle mit Einkünften aus
freiberuflicher Arbeit nach ausgewählten Berufsgruppen**

Ausgewählte Berufsgruppe	Einkünfte aus freiberuflicher Arbeit ¹⁾		Summe der positiven Einkünfte	Summe der negativen Einkünfte	Summe der Einkünfte
	Fälle	1 000 EUR			
Rechtsanwälte und Notare einschl. Patentanwälte	1 391	81 599	102 002	- 2 543	99 459
Wirtschaftsprüfer und vereidigte Buchprüfer	23	870	1 543	- 20	1 523
Steuerberater und Steuerbevollmächtigte	648	49 573	65 782	- 958	64 824
Sonstige Wirtschaftsprüfer (ohne Vermögensberater und -verwalter)	630	16 721	39 916	- 1 153	38 763
Tätigkeiten im Bereich Datenverarbeitung zusammen	561	15 454	30 634	- 664	29 970
Forschungs- und Entwicklungstätigkeit	180	5 272	12 200	- 176	12 024
Lehrtätigkeit	4 976	56 264	169 688	- 2 576	167 111
Ärzte (ohne Zahnärzte)	3 223	516 519	607 103	- 6 843	600 260
Zahnärzte (einschl. Dentisten), ohne Zahntechniker	1 677	204 646	215 860	- 2 822	213 038
Tierärzte	315	17 521	22 805	- 459	22 346
Sonstige Heilberufe	5 103	174 707	288 419	- 4 235	284 184
Sonstige soziale Dienste (Heime, ambulante Dienste, Betreuung)	606	18 162	23 116	- 244	22 873
Tätigkeiten im Bereich Hochbau und Innenarchitektur	579	24 236	33 749	- 814	32 935
Architekten, Innenarchitekten, Vermessungs- und Bauingenieure (ohne Film- und Bühnenarchitekten)	3 235	138 191	209 220	- 5 890	203 330
Ingenieurbüros für technische Fachplanung und Ingenieurdesign	615	28 382	44 894	- 781	44 113
Technische, physikalische und chemische Untersuchung	10	412	680	- 3	677
Künstlerische Berufe	3 605	25 267	112 266	- 1 841	110 426
Freiberufliche Tätigkeit im Bereich Journalismus	677	8 044	22 531	- 296	22 235
Übersetzer, Dolmetscher	463	5 526	11 208	- 161	11 047
Textil-, Schmuck- und Möbeldesigner	471	5 470	10 761	- 207	10 554
Sonstige freie Berufe (ohne Gewerbezuordnung, aber mit freiberuflichen Einkünften)	5 059	28 730	212 864	- 4 490	208 374
Freie Berufe insgesamt	36 072	1 445 443	2 335 082	- 38 275	2 296 807

1) positive Einkünfte aus freiberuflicher Tätigkeit

Durchschnittliche Einkünfte in ausgewählten freien Berufen in Euro

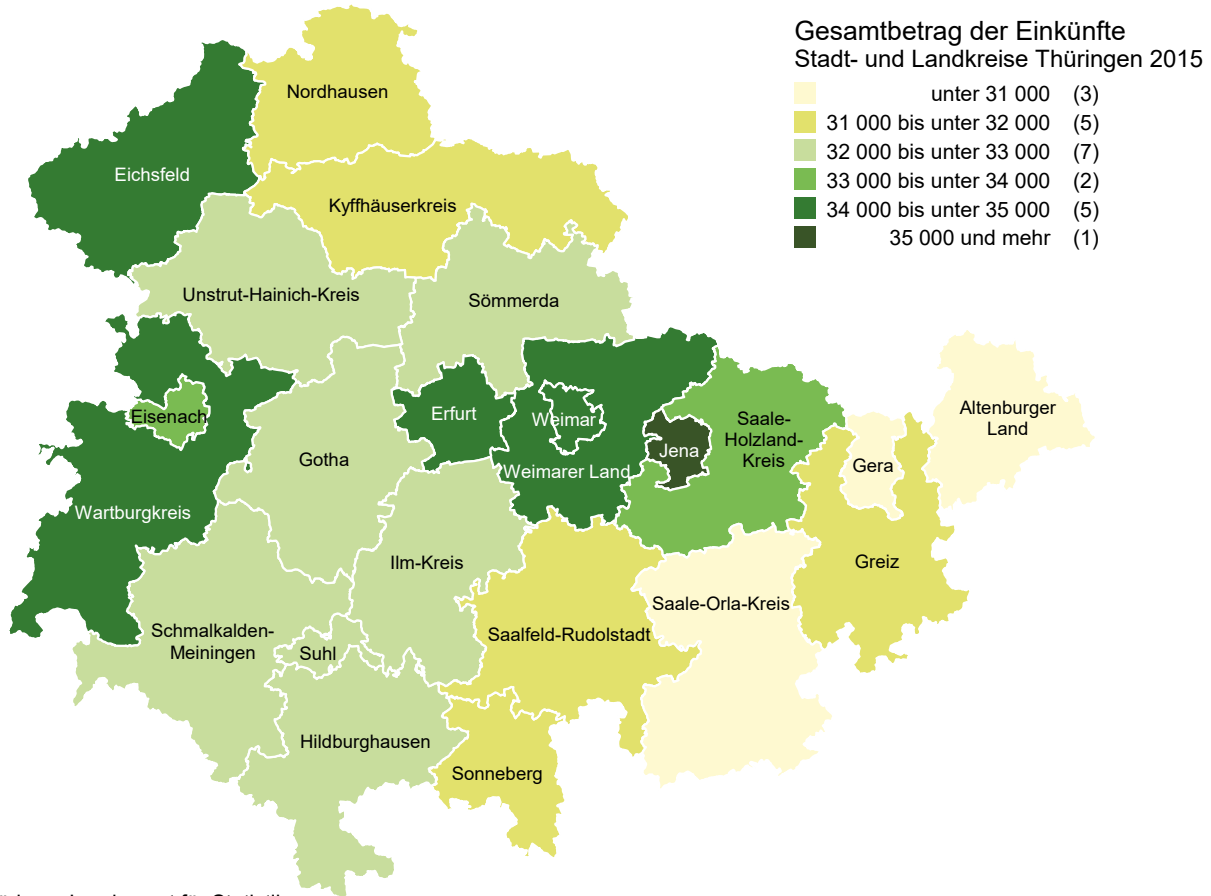


7. Unbeschränkte Lohn- und Einkommensteuerpflichtige *) mit positivem Gesamtbetrag der Einkünfte nach Kreisen

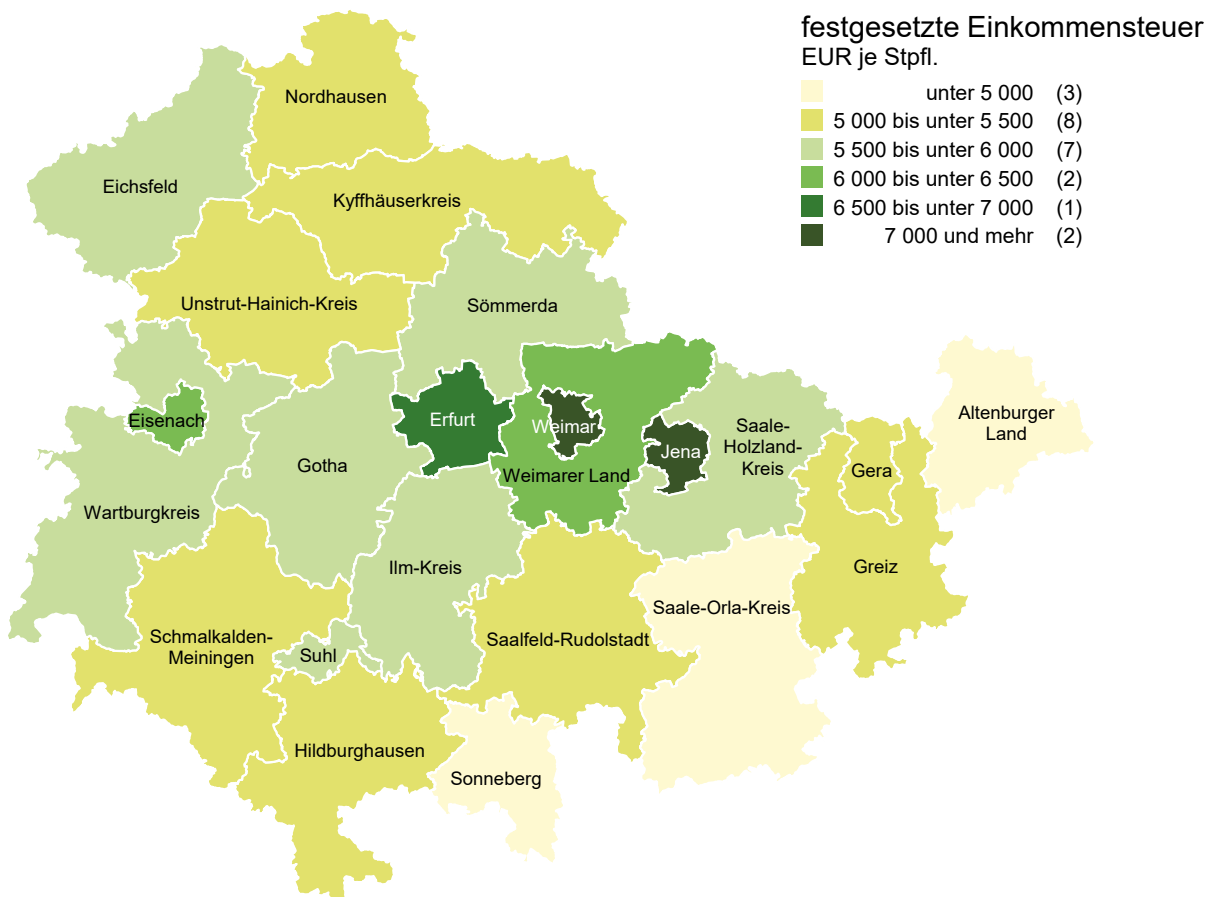
Kreisfreie Stadt Landkreis Land	Gesamtbetrag der Einkünfte			Einkommen	zu versteuerndes Einkommen	festgesetzte Einkommensteuer
	Stpfl.	1 000 EUR	EUR je Stpfl.			
Stadt Erfurt	107 375	3 658 488	34 072	3 165 693	3 099 050	592 053
Stadt Gera	45 051	1 376 989	30 565	1 177 456	1 160 187	191 994
Stadt Jena	54 107	1 992 273	36 821	1 728 846	1 684 159	356 127
Stadt Suhl	18 504	595 110	32 161	510 836	503 678	85 638
Stadt Weimar	30 764	1 068 182	34 722	917 457	895 351	176 470
Stadt Eisenach	19 830	664 206	33 495	574 744	564 449	101 443
Eichsfeld	45 247	1 579 903	34 917	1 323 432	1 300 948	216 033
Nordhausen	37 547	1 189 487	31 680	1 017 088	1 001 427	163 542
Wartburgkreis	55 891	1 930 104	34 533	1 641 542	1 615 992	269 208
Unstrut-Hainich-Kreis	46 453	1 510 055	32 507	1 283 068	1 262 885	207 299
Kyffhäuserkreis	32 929	1 022 828	31 062	868 799	857 326	134 703
Schmalkalden-Meiningen	60 621	1 967 584	32 457	1 669 537	1 645 123	268 616
Gotha	64 541	2 094 206	32 448	1 791 459	1 760 608	294 877
Sömmerda	32 413	1 068 763	32 973	911 413	896 950	148 477
Hildburghausen	30 998	1 002 584	32 344	845 278	833 037	134 137
Ilm-Kreis	49 665	1 611 530	32 448	1 369 770	1 344 681	232 694
Weimarer Land	38 359	1 314 567	34 270	1 124 395	1 102 464	192 838
Sonneberg	28 484	886 189	31 112	752 640	742 393	116 254
Saalfeld-Rudolstadt	49 836	1 559 124	31 285	1 331 134	1 311 398	215 233
Saale-Holzland-Kreis	39 199	1 306 168	33 321	1 113 216	1 092 467	185 584
Saale-Orla-Kreis	39 100	1 175 644	30 068	998 200	985 072	151 712
Greiz	46 584	1 456 228	31 260	1 226 837	1 207 673	193 875
Altenburger Land	41 118	1 257 824	30 591	1 067 319	1 051 918	164 521
Thüringen	1 014 616	33 288 035	32 809	28 410 158	27 919 237	4 793 329
davon						
kreisfreie Städte	275 631	9 355 248	33 941	8 075 031	7 906 875	1 503 726
Landkreise	738 985	23 932 787	32 386	20 335 127	20 012 362	3 289 603

*) Einschließlich der Steuerfälle/Steuerpflichtigen ohne Einkommensteuerveranlagung, soweit Werte in der elektronischen Lohnsteuerbescheinigung enthalten waren.

Gesamtbetrag der Einkünfte je unbeschränkt Steuerpflichtigen mit positivem Einkommen nach kreisfreien Städten und Landkreisen



Festgesetzte Einkommensteuer je unbeschränkt Steuerpflichtigen mit positivem Einkommen nach kreisfreien Städten und Landkreisen



8. Unbeschränkte Lohn- und Einkommensteuerfälle ^{*)} mit Summe der

Lfd. Nr.	Alter von ... bis unter ... Jahren	Bruttolohn		Summe der Einkünfte		Summe der Einkünfte je Steuerfall
		Anzahl	1 000 EUR	Anzahl	1 000 EUR	EUR
Lohn- und Einkommensteuerfälle insgesamt						
1	Ohne Altersangabe	-	-	-	-	-
2	unter 20	31 826	156 569	24 535	131 516	5 360
3	20 - 30	146 074	2 761 931	143 067	2 630 891	18 389
4	30 - 40	220 073	6 030 532	231 628	6 207 839	26 801
5	40 - 50	210 081	6 699 014	234 139	7 628 317	32 580
6	50 - 60	276 165	8 875 076	313 553	10 200 157	32 531
7	60 - 65	100 147	2 837 560	133 804	3 594 391	26 863
8	65 oder älter	44 224	558 614	189 290	2 988 605	15 789
9	Insgesamt	1 028 590	27 919 297	1 270 016	33 381 715	26 284
männlich						
10	Ohne Altersangabe	-	-	-	-	-
11	unter 20	18 635	99 965	15 066	84 717	5 623
12	20 - 30	80 430	1 635 381	79 399	1 569 750	19 770
13	30 - 40	118 840	3 693 609	126 468	3 866 567	30 573
14	40 - 50	109 383	3 950 228	125 081	4 663 698	37 285
15	50 - 60	138 155	4 963 026	160 102	5 895 385	36 823
16	60 - 65	50 286	1 582 734	68 321	2 043 448	29 910
17	65 oder älter	26 077	384 268	91 338	1 606 611	17 590
18	Insgesamt	541 806	16 309 210	665 775	19 730 175	29 635
weiblich						
19	Ohne Altersangabe	-	-	-	-	-
20	unter 20	13 191	56 604	9 469	46 799	4 942
21	20 - 30	65 644	1 126 550	63 668	1 061 140	16 667
22	30 - 40	101 233	2 336 923	105 160	2 341 272	22 264
23	40 - 50	100 698	2 748 786	109 058	2 964 619	27 184
24	50 - 60	138 010	3 912 050	153 451	4 304 772	28 053
25	60 - 65	49 861	1 254 826	65 483	1 550 943	23 685
26	65 oder älter	18 147	174 346	97 952	1 381 995	14 109
27	Insgesamt	486 784	11 610 087	604 241	13 651 540	22 593

*) Einschließlich der Steuerfälle/Steuerpflichtigen ohne Einkommensteuerveranlagung, soweit Werte in der elektronischen Lohnsteuerbescheinigung enthalten waren.

individuellen Einkünfte nach Alter und Geschlecht

Summe der positiven Einkünfte	Darunter aus			Summe der negativen Einkünfte	Anzurechnende Lohnsteuer	Lfd. Nr.
	Gewerbebetrieb	selbständiger Arbeit	nichtselbständiger Arbeit			

1 000 EUR

Lohn- und Einkommensteuerfälle insgesamt

-	-	-	-	-	-	1
131 641	1 841	56	127 711	- 125	2 774	2
2 637 441	57 520	11 677	2 557 900	- 6 550	310 073	3
6 235 168	372 915	125 265	5 681 118	- 27 330	843 436	4
7 681 819	814 942	366 537	6 350 611	- 53 502	1 037 868	5
10 266 625	882 964	626 418	8 417 747	- 66 468	1 380 766	6
3 617 039	273 627	250 106	2 683 381	- 22 647	415 536	7
3 011 598	208 605	129 543	490 014	- 22 993	70 233	8
33 581 330	2 612 414	1 509 601	26 308 482	- 199 615	4 060 686	9

männlich

-	-	-	-	-	-	10
84 793	1 029	24	82 603	- 76	1 771	11
1 573 756	42 734	5 292	1 518 887	- 4 006	191 007	12
3 883 983	298 784	63 478	3 487 350	- 17 417	541 346	13
4 700 821	654 296	205 507	3 745 999	- 37 124	640 995	14
5 939 855	699 023	353 787	4 699 171	- 44 470	804 592	15
2 059 040	218 872	137 119	1 493 855	- 15 593	244 249	16
1 623 305	166 962	83 007	341 544	- 16 694	53 496	17
19 865 554	2 081 701	848 214	15 369 408	- 135 379	2 477 458	18

weiblich

-	-	-	-	-	-	19
46 848	812	32	45 108	- 49	1 003	20
1 063 684	14 786	6 384	1 039 014	- 2 544	119 065	21
2 351 185	74 131	61 787	2 193 768	- 9 913	302 091	22
2 980 997	160 646	161 030	2 604 613	- 16 378	396 872	23
4 326 770	183 941	272 631	3 718 576	- 21 999	576 174	24
1 557 998	54 755	112 987	1 189 527	- 7 055	171 287	25
1 388 293	41 642	46 536	148 469	- 6 298	16 737	26
13 715 777	530 713	661 387	10 939 074	- 64 237	1 583 228	27

