



# STATISTISCHER BERICHT

DI - hj 1/21

# Gewerbeanzeigen in Thüringen 1.1. - 30.6.2021

Bestell-Nr. 04 102

### **Zeichenerklärung**

- nichts vorhanden (genau Null)
- 0 weniger als die Hälfte von 1 in der letzten besetzten Stelle, jedoch mehr als nichts
- . Zahlenwert unbekannt oder geheim zu halten
- ... Zahlenwert lag bei Redaktionsschluss noch nicht vor
- x Tabellenfach gesperrt, weil Aussage nicht sinnvoll
- p vorläufige Zahl
- r berichtigte Zahl
- / Zahlenwert nicht sicher genug
- () Aussagewert eingeschränkt

Anmerkung: Abweichungen in den Summen, auch im Vergleich zu anderen Veröffentlichungen, erklären sich aus dem Runden von Einzelwerten.

### **Herausgeber:**

Thüringer Landesamt für Statistik

Europaplatz 3, 99091 Erfurt

Postfach 90 01 63, 99104 Erfurt

Telefon: 0361 57331-9642

Telefax: 0361 57331-9699

Internet: [statistik.thueringen.de](http://statistik.thueringen.de)

E-Mail: [auskunft@statistik.thueringen.de](mailto:auskunft@statistik.thueringen.de)

### **Auskunft erteilt:**

Referat: Steuern, Gewerbeanzeigen,  
Insolvenzen, Rechtspflege

Telefon: 0361 57331-9535

Herausgegeben im August 2021

Heft-Nr.: 170/21

Preis: 3,75 Euro

© Thüringer Landesamt für Statistik, Erfurt, 2020

Vervielfältigung und Verbreitung, auch auszugsweise, mit Quellenangabe gestattet.

## Inhaltsverzeichnis

	Seite
<b>Vorbemerkungen</b>	2
<b>Tabellen</b>	
1. Gewerbean- und -abmeldungen 1.1. - 30.6.2021 im Vergleich zum Vorjahreszeitraum	5
2. Gewerbeanmeldungen 1.1. - 30.6.2021 nach dem Grund der Meldung, Wirtschaftsabschnitten, Rechtsformen, Niederlassungsarten, Geschlecht und Staatsangehörigkeit	6
3. Gewerbeabmeldungen 1.1. - 30.6.2021 nach dem Grund der Meldung, Wirtschaftsabschnitten, Rechtsformen, Niederlassungsarten, Geschlecht und Staatsangehörigkeit	7
4. Gewerbeanmeldungen und Gewerbetreibende mit Neugründungen 1.1. - 30.6.2021 nach Wirtschaftsabschnitten	8
5. Gewerbeabmeldungen und Gewerbetreibende mit vollständigen Aufgaben 1.1. - 30.6.2021 nach Wirtschaftsabschnitten	10
6. Gewerbean- und -abmeldungen 1.1. - 30.6.2021 nach Kreisen und Planungsregionen	12
7. Gewerbeanmeldungen 1.1. - 30.6.2021 nach dem Grund der Meldung, Kreisen und Planungsregionen	13
8. Gewerbeabmeldungen 1.1. - 30.6.2021 nach dem Grund der Meldung, Kreisen und Planungsregionen	14
9. Neugründungen und Gewerbetreibende 1.1. - 30.6.2021 nach Kreisen und Planungsregionen	15
10. Vollständige Aufgaben und Gewerbetreibende 1.1. - 30.6.2021 nach Kreisen und Planungsregionen	16
11. Gewerbean- und -abmeldungen von 1990 bis Juni 2021	17
<b>Grafiken</b>	
1. Gewerbean- und -abmeldungen von Januar 2019 bis Juni 2021	4
2. Gewerbean- und -abmeldungen 1.1. - 30.6.2021 nach dem Grund der Meldung	18
3. Neuerrichtungen und Aufgaben 1.1. - 30.6.2021 nach Wirtschaftsabschnitten	19
4. Gewerbean- und -abmeldungen je 10 000 Einwohner 1.1. - 30.6.2021 nach Kreisen	20

## **Vorbemerkungen**

### **Zweck und Ziel der Statistik**

Die Gewerbeanzeigenstatistik liefert Informationen über die Zahl der Gewerbean- und -abmeldungen nach Meldungsgrund, Wirtschaftsbereichen, Rechtsformen und Bundesländern. Außerdem werden Geschlecht und Staatsangehörigkeit der Gewerbetreibenden ermittelt. Die An- und Abmeldungen werden danach unterschieden, welche Gründe maßgeblich waren.

Diese Bundesstatistik hat die Aufgabe, zum einen über das Meldegeschehen in seiner Gesamtheit zu informieren, zum anderen Existenzgründungen und Stilllegungen von Unternehmen und Betrieben statistisch abzubilden.

Zu den Hauptnutzern der Statistik zählen u. a. Ministerien des Bundes und der Länder, Wirtschaftsverbände, Universitäten, Forschungsinstitute sowie Institutionen zur Gründungsförderung.

### **Rechtsgrundlage**

Rechtsgrundlagen sind die §§ 14 und 55 c nach der Neufassung der Gewerbeordnung vom 22. Februar 1999 (BGBl. I Nr. 9, S. 202 ff.), in der jeweils gültigen Fassung, in Verbindung mit dem Gesetz über die Statistik für Bundeszwecke (Bundesstatistikgesetz -BStatG) vom 22. Januar 1987 (BGBl. I S. 462, 565), in der jeweils gültigen Fassung.

### **Art der Datengewinnung**

Die Gewerbeanzeigenstatistik basiert auf den durch die unteren Gewerbebehörden an das Thüringer Landesamt für Statistik übergebenen Gewerbeanzeigen (An- und Abmeldungen).

Eine Anzeigepflicht nach den §§ 14 und 55 c der Gewerbeordnung besteht nur für den Betrieb eines „Gewerbes“ bzw. für „selbständige Gewerbetreibende“. Für diese Begriffe gelten die allgemeinen gewerberechtlichen Grundsätze. Ausgenommen sind daher insbesondere die Urproduktion (z.B. Land- und Forstwirtschaft, Garten- und Weinbau, Fischerei, Bergbau), freie Berufe (freie wissenschaftliche, künstlerische oder schriftstellerische Tätigkeit, Heilberufe, Unterrichtstätigkeit, Rechtsanwälte, Notare, Wirtschafts- und Buchprüfer) sowie die bloße Verwaltung eigenen Vermögens. Wird eine dieser nichtgewerblichen Tätigkeiten in Verbindung mit einer Gewerbetätigkeit ausgeübt, kommen die allgemeinen Bestimmungen der Gewerbeordnung zur Anwendung.

Anzeigepflichtig sind natürliche Personen (Einzelunternehmer, Personengesellschaften) und juristische Personen.

### **Methodische Hinweise**

Die Gesetzesänderung vom 24. August 2002 hatte eine Neugestaltung der Gewerbeanzeigenstatistik ab 2003 zur Folge. Durch die Aufnahme von Angaben zum Geschlecht der Gewerbetreibenden in den Gewerbeanzeigen kann seitdem auch der Frauenanteil dargestellt werden. Ab 2003 ist es auch möglich, den Nebenerwerb nachzuweisen. Durch die vorgenommene Unterscheidung von „Betriebsgründungen“ und „sonstigen Neugründungen“ kann ab 2003 das Gründungsgeschehen mit „wirtschaftlicher Substanz“ näherungsweise bestimmt werden. Zu beachten ist dabei, dass sich die zu Grunde liegenden Kriterien auf den Zeitpunkt der Gewerbeanzeige beziehen. Ein den „sonstigen Neugründungen“ zugeordneter Betrieb kann später durchaus die Kriterien der „Betriebsgründungen“ erfüllen. Dies gilt sinngemäß auch für die „Betriebsaufgaben“ und „sonstigen Stilllegungen“.

Bei der Beurteilung der Zahlen ist zu beachten, dass es sich bei den Gewerbeanzeigen um Absichtserklärungen handelt. Es liegen keine Informationen darüber vor, ob das angemeldete bzw. abgemeldete Gewerbe auch tatsächlich ausgeübt wird bzw. wurde.

Im Bericht werden Salden dargestellt. Dabei muss festgestellt werden, dass bei den abmeldungsseitigen Kategorien eine nicht quantifizierbare Untererfassung vorliegt, die auch durch die Abmeldung „von Amts wegen“ nicht beseitigt wird. Insofern stellt der Saldo nur den rechnerischen Unterschiedsbetrag dar. Er darf nicht im Sinne einer Zu- bzw. Abnahme des Unternehmensbestandes interpretiert werden.

Die Ergebnisse der Gewerbeanzeigenstatistik werden seit 1996 ohne Automatenaufsteller und Reisegewerbe dargestellt. In den vorhergehenden Jahren sind sie jedoch enthalten, da sie bis 1995 nicht gesondert erfasst worden sind.

Die Gliederung der Unternehmen nach Wirtschaftszweigen erfolgt seit Berichtsjahr 2008 anhand der „Klassifikation der Wirtschaftszweige, Ausgabe 2008“ (WZ 2008).

## **Definitionen**

### **Gewerbeanmeldungen**

Ein Gewerbe ist anzumelden bei der Neuerrichtung eines Betriebes durch Neugründung oder Gründung nach Umwandlungsgesetz (z.B. Verschmelzung, Spaltung), beim Zuzug eines Betriebes aus einer anderen Gemeinde (auch innerhalb des Zuständigkeitsbereiches eines Landratsamtes) und bei der Übernahme eines bereits bestehenden Betriebes durch Rechtsformwechsel, Gesellschaftereintritt oder Erbfolge/Kauf/Pacht.

### **Betriebsgründungen**

Betriebsgründungen sind Neugründungen (außer Nebenerwerb) von Betrieben mit größerer wirtschaftlicher Bedeutung als Kapitalgesellschaften, Personengesellschaften oder natürliche Personen (natürliche Personen nur bei Meldung einer Hauptniederlassung und mit Eintrag ins Handelsregister bzw. in die Handwerksrolle oder mit mindestens einem Arbeitnehmer/einer Arbeitnehmerin).

### **Sonstige Neugründungen**

Sonstige Neugründungen sind Neugründungen im Nebenerwerb und Neugründungen von Hauptniederlassungen durch Kleingewerbetreibende, die nach Art und Umfang keinen in kaufmännischer Weise eingerichteten Geschäftsbetrieb erfordern. Der Kleingewerbetreibende (Nicht-Kaufmann/frau) ist nicht im Handelsregister eingetragen, besitzt keine Handwerkskarte und beschäftigt keine Arbeitnehmer.

### **Gewerbeabmeldungen**

Ein Gewerbe ist abzumelden bei der Aufgabe eines Betriebes durch vollständige Aufgabe oder Aufgabe nach Umwandlungsgesetz (z.B. Verschmelzung, Spaltung), beim Fortzug eines Betriebes in eine andere Gemeinde (auch innerhalb des Zuständigkeitsbereiches eines Landratsamtes) und bei der Übergabe eines weiterhin bestehenden Betriebes durch Rechtsformwechsel, Gesellschafteraustritt oder Erbfolge/Verkauf/Verpachtung.

### **Betriebsaufgaben**

Betriebsaufgaben sind vollständige Aufgaben (außer Nebenerwerb) von Betrieben mit größerer wirtschaftlicher Bedeutung als Kapitalgesellschaften, Personengesellschaften oder natürliche Personen (natürliche Personen nur bei Meldung einer Hauptniederlassung und mit Eintrag ins Handelsregister bzw. in die Handwerksrolle oder mit mindestens einem Arbeitnehmer/einer Arbeitnehmerin).

### **Sonstige Stilllegungen**

Sonstige Stilllegungen sind vollständige Aufgaben im Nebenerwerb und vollständige Aufgaben von Hauptniederlassungen durch Kleingewerbetreibende, die nach Art und Umfang keinen in kaufmännischer Weise eingerichteten Geschäftsbetrieb erfordern. Der Kleingewerbetreibende (Nicht-Kaufmann/frau) ist nicht im Handelsregister eingetragen und beschäftigt keine Arbeitnehmer.

### **Hauptniederlassungen**

Eine Hauptniederlassung ist der Mittelpunkt des Geschäftsverkehrs eines Betriebes, der sich bei Personengesellschaften und juristischen Personen am Sitz des Unternehmens befindet. Eine Hauptniederlassung ist auch dann gegeben, wenn daneben keine Zweigniederlassungen oder unselbständige Zweigstellen betrieben werden, sie kann auch in der Wohnung des Gewerbetreibenden (z.B. eines Maklers) liegen.

### **Zweigniederlassungen**

Eine Zweigniederlassung ist ein Betrieb mit selbständiger Organisation, selbständigen Betriebsmitteln und gesonderter Buchführung, dessen Leiter Geschäfte selbständig abzuschließen und durchzuführen befugt ist.

### **Unselbständige Zweigstellen**

Eine unselbständige Zweigstelle ist eine feste örtliche Anlage oder Einrichtung, die der Ausübung eines stehenden Gewerbes dient (z.B. ein Auslieferungslager), jedoch nicht die Bedingungen einer Zweigniederlassung erfüllt.

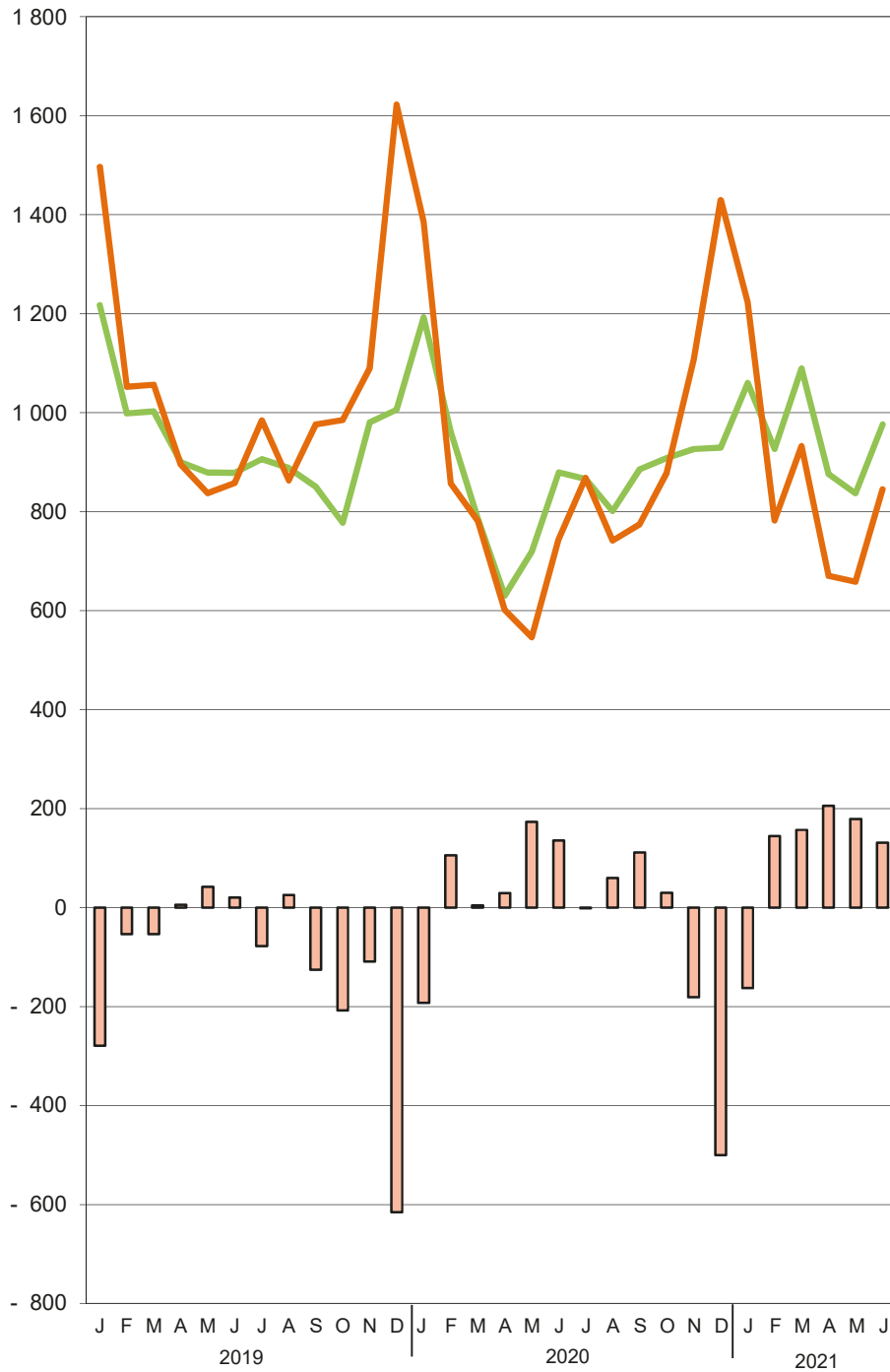
### **Personengesellschaften**

Bei Personengesellschaften sind alle geschäftsführungsberechtigten Gesellschafter die Gewerbetreibenden, nicht dagegen die Personengesellschaften als solche, weil diese keine eigene Rechtspersönlichkeit besitzen. Zu den Personengesellschaften gehören die Gesellschaft des bürgerlichen Rechts (GbR), die offene Handelsgesellschaft (OHG) sowie die Kommanditgesellschaft (KG).

### **Juristische Personen**

Dabei handelt es sich z.B. um eine Gesellschaft mit beschränkter Haftung (GmbH), eine Aktiengesellschaft (AG), eine eingetragene Genossenschaft oder einen eingetragenen Verein.

### 1. Gewerbean- und -abmeldungen von Januar 2019 bis Juni 2021



— Anmeldungen      — Abmeldungen      Saldo der An- und Abmeldungen

**1. Gewerbean- und -abmeldungen 1.1. - 30.6.2021 im Vergleich zum Vorjahreszeitraum**

Merkmal	Anmeldungen			Abmeldungen			Saldo der An- und Abmeldungen	Abmeldungen je 100 Anmeldungen
	2020	2021	Veränderung	2020	2021	Veränderung		
	Anzahl		%	Anzahl		%		
<b>Insgesamt</b>	<b>5 166</b>	<b>5 763</b>	<b>11,6</b>	<b>4 913</b>	<b>5 110</b>	<b>4,0</b>	<b>653</b>	<b>89</b>
darunter Nebenerwerb	2 396	2 895	20,8	1 788	1 829	2,3	1 066	63
<b>Wirtschaftsabschnitt</b>								
Land- und Forstwirtschaft, Fischerei	72	63	- 12,5	41	40	- 2,4	23	63
Verarbeitendes Gewerbe	323	374	15,8	269	316	17,5	58	84
Energie-/Wasserversorgung; Entsorgung	87	93	6,9	57	54	- 5,3	39	58
Baugewerbe	418	452	8,1	484	484	-	32	107
Handel	1 185	1 516	27,9	1 292	1 269	- 1,8	247	84
Verkehr und Lagerei	188	250	33,0	172	178	3,5	72	71
Gastgewerbe	455	390	- 14,3	485	419	- 13,6	29	107
Information und Kommunikation	201	303	50,7	163	186	14,1	117	61
Finanz- und Versicherungsdienstleistungen	244	266	9,0	235	314	33,6	48	118
freiberufl., wiss./techn. Dienstleistungen	448	484	8,0	356	390	9,6	94	81
sonstige wirtschaftliche Dienstleistungen	698	711	1,9	623	608	- 2,4	103	86
übrige Wirtschaftsabschnitte <sup>1)</sup>	847	861	1,7	736	852	15,8	9	99
<b>Grund der Meldung</b>								
Neuerrichtungen / Aufgaben	4 151	4 766	14,8	3 905	4 087	4,7	679	86
darunter Neugründungen / vollständige Aufgaben	4 100	4 694	14,5	3 856	3 991	3,5	703	85
darunter Betriebsgründungen / Betriebsaufgaben	1 156	1 186	2,6	1 145	1 127	- 1,6	59	95
Zuzüge / Fortzüge	517	521	0,8	519	559	7,7	38	107
Übernahmen / Übergaben	498	476	- 4,4	489	464	- 5,1	12	97
<b>Rechtsform</b>								
Einzelunternehmen	3 866	4 355	12,6	3 857	3 953	2,5	402	91
Personengesellschaften	453	469	3,5	390	402	3,1	67	86
juristische Personen	847	939	10,9	666	755	13,4	184	80
<b>Niederlassungsart</b>								
Hauptniederlassungen	4 536	5 084	12,1	4 216	4 392	4,2	692	86
Zweigniederlassungen	110	111	0,9	112	153	36,6	42	138
unselbständige Zweigstellen	520	568	9,2	585	565	- 3,4	3	99
<b>Einzelunternehmer nach Geschlecht</b>								
weiblich	1 320	1 580	19,7	1 402	1 392	- 0,7	188	88
männlich	2 546	2 775	9,0	2 455	2 561	4,3	214	92
<b>Einzelunternehmer nach Staatsangehörigkeit</b>								
deutsch	3 424	3 762	9,9	3 544	3 640	2,7	122	97
ausländisch	442	593	34,2	313	313	-	280	53
darunter								
bulgarisch	27	24	- 11,1	20	22	10,0	2	92
griechisch	14	7	- 50,0	13	4	- 69,2	3	57
italienisch	18	14	- 22,2	13	7	- 46,2	7	50
polnisch	19	40	110,5	14	21	50,0	19	53
rumänisch	42	77	83,3	25	41	64,0	36	53
russisch	14	16	14,3	12	9	- 25,0	7	56
tschechisch	10	2	- 80,0	5	5	-	3	250
türkisch	48	55	14,6	34	30	- 11,8	25	55
ukrainisch	12	9	- 25,0	3	10	233,3	1	111
ungarisch	7	18	157,1	9	11	22,2	7	61
vietnamesisch	18	23	27,8	22	9	- 59,1	14	39

1) Bergbau und Gewinnung von Steinen und Erden, Grundstücks- und Wohnungswesen, Öffentliche Verwaltung, Verteidigung; Sozialversicherung, Erziehung und Unterricht, Gesundheits- und Sozialwesen, Kunst, Unterhaltung und Erholung, Erbringung von sonstigen Dienstleistungen

**2. Gewerbebeanmeldungen 1.1. - 30.6.2021 nach dem Grund der Meldung, Wirtschaftsabschnitten, Rechtsformen, Niederlassungsarten, Geschlecht und Staatsangehörigkeit**

Merkmal	Anmeldungen insgesamt	Davon						
		Neuerrichtungen		Zuzüge	Übernahmen			
		insgesamt	darunter Neugründungen		insgesamt	Rechtsformwechsel	Gesellschaftereintritte	Erbfolge, Kauf, Pacht
<b>Insgesamt</b>	<b>5 763</b>	<b>4 766</b>	<b>4 694</b>	<b>521</b>	<b>476</b>	<b>105</b>	<b>37</b>	<b>334</b>
<b>Wirtschaftsabschnitt</b>								
Land- und Forstwirtschaft, Fischerei	63	55	54	6	.	-	.	.
Verarbeitendes Gewerbe	374	314	305	23	37	6	.	29
Energie-/Wasserversorgung; Entsorgung	93	67	67	8	18	.	.	14
Baugewerbe	452	362	357	53	37	11	5	21
Handel	1 516	1 225	1 199	108	183	54	17	112
Verkehr und Lagerei	250	228	227	14	8	.	-	7
Gastgewerbe	390	287	273	9	94	7	.	85
Information und Kommunikation	303	268	265	33	.	.	-	.
Finanz- und Versicherungsdienstleistungen	266	212	208	44	10	6	.	3
freiberufl., wiss./techn. Dienstleistungen	484	406	404	67	11	3	-	8
sonstige wirtschaftliche Dienstleistungen	711	621	618	70	20	9	-	11
übrige Wirtschaftsabschnitte <sup>1)</sup>	861	721	717	86	54	5	7	42
<b>Rechtsform</b>								
Einzelunternehmen	4 355	3 726	3 722	381	248	14	x	234
offene Handelsgesellschaften	23	5	5	3	15	5	5	5
Kommanditgesellschaften	11	7	7	-	4	-	4	-
GmbH & Co. KG	162	102	81	16	44	33	.	10
Gesellschaften des bürgerlichen Rechts	243	185	185	16	42	6	24	12
Aktiengesellschaften	18	11	8	3	4	.	x	.
Gesellschaften mit beschränkter Haftung	885	689	647	102	94	27	-	67
Private Company Limited by Shares	3	3	3	-	-	-	-	-
Genossenschaften	13	12	11	-	.	-	-	.
eingetragene Vereine	10	7	7	-	3	-	-	3
sonstige Rechtsformen	40	19	18	-	21	18	3	-
<b>Niederlassungsart</b>								
Hauptniederlassungen	5 084	4 262	4 246	504	318	56	32	230
Zweigniederlassungen	111	79	73	.	30	6	-	24
unselbständige Zweigstellen	568	425	375	15	128	43	5	80
<b>Einzelunternehmer nach Geschlecht</b>								
weiblich	1 580	1 363	1 363	127	90	.	x	88
männlich	2 775	2 363	2 359	254	158	12	x	146
<b>Einzelunternehmer nach Staatsangehörigkeit</b>								
deutsch	3 762	3 188	3 184	368	206	14	x	192
bulgarisch	24	21	21	.	.	-	x	.
italienisch	14	12	12	-	.	-	x	.
polnisch	40	37	37	3	-	-	x	-
rumänisch	77	75	75	.	.	-	x	.
türkisch	55	41	41	-	14	-	x	14
vietnamesisch	23	20	20	.	.	-	x	.

1) Bergbau und Gewinnung von Steinen und Erden, Grundstücks- und Wohnungswesen, Öffentliche Verwaltung, Verteidigung; Sozialversicherung, Erziehung und Unterricht, Gesundheits- und Sozialwesen, Kunst, Unterhaltung und Erholung, Erbringung von sonstigen Dienstleistungen



**3. Gewerbeabmeldungen 1.1. - 30.6.2021 nach dem Grund der Meldung, Wirtschaftsabschnitten, Rechtsformen, Niederlassungsarten, Geschlecht und Staatsangehörigkeit**

Merkmal	Abmel- dungen ins- gesamt	Davon						
		Aufgaben		Fortzüge	Übergaben			
		insgesamt	darunter voll- ständige Aufgaben		insgesamt	Rechts- form- wechsel	Gesell- schafter- austritte	Erbfolge, Verkauf, Verpachtung
<b>Insgesamt</b>	<b>5 110</b>	<b>4 087</b>	<b>3 991</b>	<b>559</b>	<b>464</b>	<b>121</b>	<b>81</b>	<b>262</b>
<b>Wirtschaftsabschnitt</b>								
Land- und Forstwirtschaft, Fischerei	40	33	32	3	4	.	.	.
Verarbeitendes Gewerbe	316	240	229	26	50	14	6	30
Energie-/Wasserversorgung; Entsorgung	54	31	30	6	17	-	4	13
Baugewerbe	484	384	379	58	42	14	12	16
Handel	1 269	1 005	975	96	168	49	31	88
Verkehr und Lagerei	178	148	146	12	18	3	5	10
Gastgewerbe	419	327	315	15	77	7	9	61
Information und Kommunikation	186	139	132	41	6	3	.	.
Finanz- und Versicherungsdienstleistungen	314	268	262	39	7	7	-	-
freiberufl., wiss./techn. Dienstleistungen	390	295	283	79	16	5	.	9
sonstige wirtschaftliche Dienstleistungen	608	515	512	76	17	8	4	5
übrige Wirtschaftsabschnitte <sup>1)</sup>	852	702	696	108	42	10	6	26
<b>Rechtsform</b>								
Einzelunternehmen	3 953	3 299	3 294	405	249	51	x	198
offene Handelsgesellschaften	29	12	12	3	14	6	6	.
Kommanditgesellschaften	38	27	27	-	11	7	.	.
GmbH & Co. KG	93	63	54	14	16	-	8	8
Gesellschaften des bürgerlichen Rechts	219	127	127	12	80	19	53	8
Aktiengesellschaften	31	16	13	.	13	13	x	-
Gesellschaften mit beschränkter Haftung	658	491	413	121	46	13	-	33
Private Company Limited by Shares	20	14	13	-	6	5	-	.
Genossenschaften	28	18	18	.	9	.	-	7
eingetragene Vereine	8	7	7	-	.	-	-	.
sonstige Rechtsformen	33	13	13	.	19	5	12	.
<b>Niederlassungsart</b>								
Hauptniederlassungen	4 392	3 529	3 485	536	327	73	61	193
Zweigniederlassungen	153	117	114	7	29	12	-	17
unselbständige Zweigstellen	565	441	392	16	108	36	20	52
<b>Einzelunternehmer nach Geschlecht</b>								
weiblich	1 392	1 199	1 197	117	76	7	x	69
männlich	2 561	2 100	2 097	288	173	44	x	129
<b>Einzelunternehmer nach Staatsangehörigkeit</b>								
deutsch	3 640	3 031	3 026	384	225	48	x	177
bulgarisch	22	18	18	.	.	-	x	.
italienisch	7	6	6	.	-	-	x	-
polnisch	21	18	18	3	-	-	x	-
rumänisch	41	36	36	3	.	.	x	.
türkisch	30	23	23	-	7	-	x	7
vietnamesisch	9	6	6	.	.	.	x	.

1) Bergbau und Gewinnung von Steinen und Erden, Grundstücks- und Wohnungswesen, Öffentliche Verwaltung, Verteidigung; Sozialversicherung, Erziehung und Unterricht, Gesundheits- und Sozialwesen, Kunst, Unterhaltung und Erholung, Erbringung von sonstigen Dienstleistungen

**4. Gewerbeanmeldungen und Gewerbetreibende mit Neugründungen 1.1. - 30.6.2021  
nach Wirtschaftsabschnitten**

WZ 2008	Wirtschaftsabschnitt (H. v. - Herstellung von)	Anmel- dungen ins- gesamt	Davon					Gewerbe- treibende mit Neu- grün- dungen
			Neuer- rich- tungen	darunter		Zuzüge	Über- nahmen	
				Neu- grün- dungen	darunter Betriebs- grün- dungen			
A	Land- und Forstwirtschaft, Fischerei	63	55	54	6	6	.	62
B	Bergbau und Gewinnung von Steinen und Erden	.	.	-	-	-	-	-
C	Verarbeitendes Gewerbe	374	314	305	78	23	37	334
	darunter							
10	H. v. Nahrungs- und Futtermitteln	45	37	35	20	-	8	39
11	Getränkeherstellung	5	5	5	-	-	-	5
13	Herstellung von Textilien	35	34	34	.	.	-	34
14	Herstellung von Bekleidung	26	24	24	-	.	-	25
16	H. v. Holz-, Flecht-, Korb- u. Korkwaren (ohne Möbel)	29	27	27	3	-	.	28
18	H. v. Druckerzgn.; Vervielf. v. Ton-, Bild-, Datenträgern	18	15	15	-	.	.	16
25	H. v. Metallerzeugnissen	47	37	37	12	4	6	43
26	H. v. DV-Geräten, elektron. und opt. Erzeugnissen	11	9	9	5	-	.	11
27	H. v. elektrischen Ausrüstungen	3	.	.	.	.	-	3
28	Maschinenbau	12	9	8	7	.	.	10
29	H. v. Kraftwagen und Kraftwagenteilen	4	4	3	.	-	-	3
31	Herstellung von Möbeln	12	9	9	.	.	.	9
D	Energieversorgung	83	62	62	16	6	15	86
E	Wasserversorgung; Abwasser- und Abfallentsorgung und Beseitigung von Umweltverschmutzungen	10	5	5	4	.	3	6
F	Baugewerbe	452	362	357	126	53	37	377
	davon							
41	Hochbau	8	6	5	5	.	-	5
42	Tiefbau	19	14	13	10	3	.	17
43	Vorb. Baustellenarbeiten, Bauinstall., sonst. Ausbau	425	342	339	111	48	35	355
G	Handel; Instandhaltung und Reparatur von Kraftfahrzeugen	1 516	1 225	1 199	249	108	183	1 372
	davon							
45	Handel mit Kraftfahrzeugen; Instandhaltung und Reparatur von Kraftfahrzeugen	182	144	143	38	14	24	160
46	Großhandel (ohne Handel mit Kraftfahrzeugen)	297	258	250	41	20	19	267
47	Einzelhandel (ohne Handel mit Kraftfahrzeugen)	1 037	823	806	170	74	140	945
H	Verkehr und Lagerei	250	228	227	47	14	8	247
	darunter							
49	Landverkehr; Transport in Rohrleitungen	69	60	60	23	5	4	69
53	Post-, Kurier- und Expressdienste	152	148	148	12	.	.	152

Noch: 4. Gewerbeanmeldungen und Gewerbetreibende mit Neugründungen 1.1. - 30.6.2021  
nach Wirtschaftsabschnitten

WZ 2008	Wirtschaftsabschnitt (H. v. - Herstellung von)	Anmel- dungen ins- gesamt	Davon					Gewerbe- treibende mit Neu- grün- dungen
			Neuer- rich- tungen	darunter		Zuzüge	Über- nahmen	
				Neu- grün- dungen	darunter Betriebs- grün- dungen			
I	Gastgewerbe	390	287	273	149	9	94	311
	davon							
55	Beherbergung	72	56	50	18	-	16	60
56	Gastronomie	318	231	223	131	9	78	251
J	Information und Kommunikation	303	268	265	42	33	.	293
	darunter							
58	Verlagswesen	20	18	17	5	.	-	24
61	Telekommunikation	17	15	15	.	.	-	16
62	Erbrg. v. Dienstleistungen der Informationstechnologie	205	178	176	30	25	.	190
63	Informationsdienstleistungen	29	27	27	.	.	-	32
K	Erbringung von Finanz- und Versicherungsdienstleistungen	266	212	208	58	44	10	227
	darunter							
66	mit Finanz- und Versicherungsdienstleistungen verbundene Tätigkeiten	230	181	180	36	40	9	192
L	Grundstücks- und Wohnungswesen	163	138	135	92	19	6	172
M	Erbringung von freiberuflichen, wissenschaftlichen und technischen Dienstleistungen	484	406	404	107	67	11	449
	darunter							
70	Verwaltung u. Führung v. Untern., Untern.beratung	131	110	110	42	17	4	127
73	Werbung und Marktforschung	117	97	97	10	19	.	103
N	Erbringung von sonstigen wirtschaftlichen Dienstleistungen	711	621	618	81	70	20	653
	darunter							
77	Vermietung von beweglichen Sachen	65	58	57	8	4	3	65
78	Vermittlung und Überlassung von Arbeitskräften	23	18	17	13	5	-	28
79	Reisebüros, -veranstalter und sonst. Reservierungen	16	9	9	3	4	3	10
81	Gebäudebetreuung; Garten- und Landschaftsbau	413	368	367	35	35	10	375
P	Erziehung und Unterricht	85	77	77	15	6	.	84
Q	Gesundheits- und Sozialwesen	94	83	83	23	8	3	99
R	Kunst, Unterhaltung und Erholung	108	86	86	22	11	11	93
O+S	Öffentliche Verwaltung, Verteidigung; Sozialvers. Erbringung von sonstigen Dienstleistungen	410	336	336	71	42	32	348
	<b>Insgesamt</b>	<b>5 763</b>	<b>4 766</b>	<b>4 694</b>	<b>1 186</b>	<b>521</b>	<b>476</b>	<b>5 213</b>

**5. Gewerbeabmeldungen und Gewerbetreibende mit vollständigen Aufgaben 1.1. - 30.6.2021  
nach Wirtschaftsabschnitten**

WZ 2008	Wirtschaftsabschnitt (H. v. - Herstellung von)	Abmel- dungen ins- gesamt	Davon					Gewerbe- treibende mit vollst. Auf- gaben
			Aufgaben	darunter		Fort- züge	Über- gaben	
				vollständige Aufgaben	darunter Betriebs- auf- gaben			
A	Land- und Forstwirtschaft, Fischerei	40	33	32	5	3	4	36
B	Bergbau und Gewinnung von Steinen und Erden	3	-	-	-	.	.	-
C	Verarbeitendes Gewerbe	316	240	229	81	26	50	255
	darunter							
10	H. v. Nahrungs- und Futtermitteln	40	33	32	14	-	7	34
11	Getränkeherstellung	4	3	.	.	-	.	.
13	Herstellung von Textilien	13	10	10	-	.	.	10
14	Herstellung von Bekleidung	22	21	21	.	.	-	21
16	H. v. Holz-, Flecht-, Korb- u. Korkwaren (ohne Möbel)	16	13	13	5	.	.	13
18	H. v. Druckerzgn.; Vervielf. v.Ton-, Bild-, Datenträgern	8	5	5	.	.	.	5
25	H. v. Metallerzeugnissen	63	45	44	21	5	13	58
26	H. v. DV - Geräten, elektron. und opt. Erzeugnissen	12	7	7	.	.	4	9
27	H. v. elektrischen Ausrüstungen	.	.	.	.	-	-	.
28	Maschinenbau	14	10	9	7	.	3	9
29	H. v. Kraftwagen und Kraftwagenteilen	3	.	.	.	.	.	.
31	Herstellung von Möbeln	10	7	7	3	.	.	7
D	Energieversorgung	40	23	22	3	3	14	23
E	Wasserversorgung; Abwasser- und Abfallentsorgung und Beseitigung von Umweltverschmutzungen	14	8	8	4	3	3	8
F	Baugewerbe	484	384	379	99	58	42	385
	davon							
41	Hochbau	15	15	13	8	-	-	16
42	Tiefbau	14	8	8	3	4	.	8
43	Vorb. Baustellenarbeiten, Bauinstall., sonst. Ausbau	455	361	358	88	54	40	361
G	Handel; Instandhaltung und Reparatur von Kraftfahrzeugen	1 269	1 005	975	335	96	168	1 114
	davon							
45	Handel mit Kraftfahrzeugen; Instandhaltung und Reparatur von Kraftfahrzeugen	131	88	86	24	16	27	92
46	Großhandel (ohne Handel mit Kraftfahrzeugen)	233	197	188	54	16	20	213
47	Einzelhandel (ohne Handel mit Kraftfahrzeugen)	905	720	701	257	64	121	809
H	Verkehr und Lagerei	178	148	146	50	12	18	150
	darunter							
49	Landverkehr; Transport in Rohrleitungen	89	76	75	28	4	9	75
53	Post-, Kurier- und Expressdienste	60	54	54	10	.	4	56

Noch: 5. Gewerbeabmeldungen und Gewerbetreibende mit vollständigen Aufgaben 1.1. - 30.6.2021  
nach Wirtschaftsabschnitten

WZ 2008	Wirtschaftsabschnitt (H. v. - Herstellung von)	Abmel- dungen ins- gesamt	Davon					Gewerbe- treibende mit vollst. Auf- gaben
			Aufgaben	darunter		Fort- züge	Über- gaben	
				vollständige Aufgaben	darunter Betriebs- auf- gaben			
I	Gastgewerbe	419	327	315	118	15	77	344
	davon							
55	Beherbergung	93	74	70	13	.	18	74
56	Gastronomie	326	253	245	105	14	59	270
J	Information und Kommunikation	186	139	132	28	41	6	142
	darunter							
58	Verlagswesen	21	17	12	3	4	-	14
61	Telekommunikation	9	7	7	.	-	.	7
62	Erbrg. v. Dienstleistungen der Informationstechnologie	130	97	95	19	30	3	102
63	Informationsdienstleistungen	17	13	13	4	4	-	14
K	Erbringung von Finanz- und Versicherungsdienstleistungen	314	268	262	56	39	7	272
	darunter							
66	mit Finanz- und Versicherungsdienstleistungen verbundene Tätigkeiten	292	247	245	39	38	7	249
L	Grundstücks- und Wohnungswesen	133	92	89	40	33	8	107
M	Erbringung von freiberuflichen, wissenschaftlichen und technischen Dienstleistungen	390	295	283	56	79	16	308
	darunter							
70	Verwaltung u. Führung v. Untern., Untern.beratung	107	82	74	26	21	4	82
73	Werbung und Marktforschung	108	83	82	6	20	5	88
N	Erbringung von sonstigen wirtschaftlichen Dienstleistungen	608	515	512	108	76	17	560
	darunter							
77	Vermietung von beweglichen Sachen	29	24	23	7	4	.	26
78	Vermittlung und Überlassung von Arbeitskräften	32	27	27	19	4	.	34
79	Reisebüros, -veranstalter und sonst. Reservierungen	38	31	31	15	4	3	40
81	Gebäudebetreuung; Garten- und Landschaftsbau	286	252	251	34	29	5	263
P	Erziehung und Unterricht	70	58	58	12	11	.	63
Q	Gesundheits- und Sozialwesen	56	48	46	9	8	-	50
R	Kunst, Unterhaltung und Erholung	114	91	90	21	12	11	94
O+S	Öffentliche Verwaltung, Verteidigung; Sozialvers. Erbringung von sonstigen Dienstleistungen	476	413	413	102	43	20	467
	<b>Insgesamt</b>	<b>5 110</b>	<b>4 087</b>	<b>3 991</b>	<b>1 127</b>	<b>559</b>	<b>464</b>	<b>4 378</b>

### 6. Gewerbean- und -abmeldungen 1.1. - 30.6.2021 nach Kreisen und Planungsregionen

Kreisfreie Stadt Landkreis Planungsregion Land	Anmel- dungen insgesamt	Davon			Abmel- dungen insgesamt	Davon		
		Neuer- richtungen	Zuzüge	Über- nahmen		Aufgaben	Fortzüge	Über- gaben
Eichsfeld	264	221	16	27	237	190	19	28
Nordhausen	154	135	10	9	123	103	12	8
Unstrut-Hainich-Kreis	253	200	27	26	230	186	20	24
Kyffhäuserkreis	148	123	11	14	146	126	9	11
<b>Nordthüringen</b>	<b>819</b>	<b>679</b>	<b>64</b>	<b>76</b>	<b>736</b>	<b>605</b>	<b>60</b>	<b>71</b>
Stadt Erfurt	768	665	59	44	629	487	90	52
Stadt Weimar	205	177	15	13	212	175	31	6
Gotha	330	260	38	32	249	185	33	31
Sömmerda	169	136	14	19	151	119	8	24
Ilm-Kreis	317	262	26	29	287	241	23	23
Weimarer Land	250	208	27	15	174	135	20	19
<b>Mittelthüringen</b>	<b>2 039</b>	<b>1 708</b>	<b>179</b>	<b>152</b>	<b>1 702</b>	<b>1 342</b>	<b>205</b>	<b>155</b>
Stadt Gera	260	193	22	45	259	190	29	40
Stadt Jena	300	266	23	11	289	223	50	16
Saalfeld-Rudolstadt	289	230	31	28	243	194	27	22
Saale-Holzland-Kreis	202	162	29	11	171	139	20	12
Saale-Orla-Kreis	257	197	24	36	241	192	20	29
Greiz	244	196	34	14	233	187	31	15
Altenburger Land	205	169	18	18	193	149	29	15
<b>Ostthüringen</b>	<b>1 757</b>	<b>1 413</b>	<b>181</b>	<b>163</b>	<b>1 629</b>	<b>1 274</b>	<b>206</b>	<b>149</b>
Stadt Suhl	90	71	10	9	110	90	14	6
Stadt Eisenach	107	89	10	8	93	67	16	10
Wartburgkreis	254	215	28	11	232	198	15	19
Schmalkalden-Meiningen	389	321	33	35	350	293	29	28
Hildburghausen	174	150	10	14	117	93	4	20
Sonneberg	134	120	6	8	141	125	10	6
<b>Südwestthüringen</b>	<b>1 148</b>	<b>966</b>	<b>97</b>	<b>85</b>	<b>1 043</b>	<b>866</b>	<b>88</b>	<b>89</b>
<b>Thüringen</b>	<b>5 763</b>	<b>4 766</b>	<b>521</b>	<b>476</b>	<b>5 110</b>	<b>4 087</b>	<b>559</b>	<b>464</b>
davon								
kreisfreie Städte	1 730	1 461	139	130	1 592	1 232	230	130
Landkreise	4 033	3 305	382	346	3 518	2 855	329	334

**7. Gewerbeanmeldungen 1.1. - 30.6.2021 nach dem Grund der Meldung,  
Kreisen und Planungsregionen**

Kreisfreie Stadt Landkreis Planungsregion Land	Anmel- dungen insgesamt	Davon						
		Neuerrichtungen		Zuzüge	Übernahmen			
		insgesamt	darunter Neu- grün- dungen		insgesamt	Rechts- form- wechsel	Gesell- schafter- eintritte	Erbfolge, Kauf, Pacht
Eichsfeld	264	221	217	16	27	5	.	20
Nordhausen	154	135	134	10	9	.	.	6
Unstrut-Hainich-Kreis	253	200	196	27	26	8	4	14
Kyffhäuserkreis	148	123	123	11	14	.	.	13
<b>Nordthüringen</b>	<b>819</b>	<b>679</b>	<b>670</b>	<b>64</b>	<b>76</b>	<b>15</b>	<b>8</b>	<b>53</b>
Stadt Erfurt	768	665	654	59	44	11	.	31
Stadt Weimar	205	177	176	15	13	9	.	4
Gotha	330	260	259	38	32	8	.	24
Sömmerda	169	136	132	14	19	3	.	16
Ilm-Kreis	317	262	261	26	29	8	5	16
Weimarer Land	250	208	206	27	15	4	.	10
<b>Mittelthüringen</b>	<b>2 039</b>	<b>1 708</b>	<b>1 688</b>	<b>179</b>	<b>152</b>	<b>43</b>	<b>8</b>	<b>101</b>
Stadt Gera	260	193	183	22	45	14	6	25
Stadt Jena	300	266	261	23	11	4	.	6
Saalfeld-Rudolstadt	289	230	227	31	28	3	3	22
Saale-Holzland-Kreis	202	162	161	29	11	.	.	10
Saale-Orla-Kreis	257	197	195	24	36	6	4	26
Greiz	244	196	195	34	14	4	.	8
Altenburger Land	205	169	166	18	18	3	.	14
<b>Ostthüringen</b>	<b>1 757</b>	<b>1 413</b>	<b>1 388</b>	<b>181</b>	<b>163</b>	<b>35</b>	<b>17</b>	<b>111</b>
Stadt Suhl	90	71	68	10	9	.	.	9
Stadt Eisenach	107	89	86	10	8	.	.	6
Wartburgkreis	254	215	212	28	11	.	.	8
Schmalkalden-Meiningen	389	321	314	33	35	4	.	30
Hildburghausen	174	150	150	10	14	6	.	8
Sonneberg	134	120	118	6	8	.	.	8
<b>Südwestthüringen</b>	<b>1 148</b>	<b>966</b>	<b>948</b>	<b>97</b>	<b>85</b>	<b>12</b>	<b>4</b>	<b>69</b>
<b>Thüringen</b>	<b>5 763</b>	<b>4 766</b>	<b>4 694</b>	<b>521</b>	<b>476</b>	<b>105</b>	<b>37</b>	<b>334</b>
davon								
kreisfreie Städte	1 730	1 461	1 428	139	130	39	10	81
Landkreise	4 033	3 305	3 266	382	346	66	27	253

**8. Gewerbeabmeldungen 1.1. - 30.6.2021 nach dem Grund der Meldung,  
Kreis und Planungsregionen**

Kreisfreie Stadt Landkreis Planungsregion Land	Abmel- dungen insgesamt	Davon						
		Aufgaben		Fortzüge	Übergaben			
		insgesamt	darunter vollständige Aufgaben		insgesamt	Rechts- form- wechsel	Gesell- schafter- austritte	Erbfolge, Verkauf, Verpachtung
Eichsfeld	237	190	187	19	28	7	.	19
Nordhausen	123	103	100	12	8	-	4	4
Unstrut-Hainich-Kreis	230	186	181	20	24	9	6	9
Kyffhäuserkreis	146	126	125	9	11	.	4	5
<b>Nordthüringen</b>	<b>736</b>	<b>605</b>	<b>593</b>	<b>60</b>	<b>71</b>	<b>18</b>	<b>16</b>	<b>37</b>
Stadt Erfurt	629	487	465	90	52	16	19	17
Stadt Weimar	212	175	173	31	6	4	.	-
Gotha	249	185	184	33	31	9	4	18
Sömmerda	151	119	117	8	24	8	-	16
Ilm-Kreis	287	241	238	23	23	4	5	14
Weimarer Land	174	135	133	20	19	5	4	10
<b>Mittelthüringen</b>	<b>1 702</b>	<b>1 342</b>	<b>1 310</b>	<b>205</b>	<b>155</b>	<b>46</b>	<b>34</b>	<b>75</b>
Stadt Gera	259	190	179	29	40	15	7	18
Stadt Jena	289	223	216	50	16	7	3	6
Saalfeld-Rudolstadt	243	194	191	27	22	3	.	18
Saale-Holzland-Kreis	171	139	136	20	12	.	-	11
Saale-Orla-Kreis	241	192	188	20	29	7	.	21
Greiz	233	187	185	31	15	4	4	7
Altenburger Land	193	149	147	29	15	4	4	7
<b>Ostthüringen</b>	<b>1 629</b>	<b>1 274</b>	<b>1 242</b>	<b>206</b>	<b>149</b>	<b>41</b>	<b>20</b>	<b>88</b>
Stadt Suhl	110	90	88	14	6	-	-	6
Stadt Eisenach	93	67	63	16	10	.	.	6
Wartburgkreis	232	198	196	15	19	.	5	12
Schmalkalden-Meiningen	350	293	286	29	28	4	.	23
Hildburghausen	117	93	92	4	20	8	.	10
Sonneberg	141	125	121	10	6	-	.	5
<b>Südwestthüringen</b>	<b>1 043</b>	<b>866</b>	<b>846</b>	<b>88</b>	<b>89</b>	<b>16</b>	<b>11</b>	<b>62</b>
<b>Thüringen</b>	<b>5 110</b>	<b>4 087</b>	<b>3 991</b>	<b>559</b>	<b>464</b>	<b>121</b>	<b>81</b>	<b>262</b>
davon								
kreisfreie Städte	1 592	1 232	1 184	230	130	44	33	53
Landkreise	3 518	2 855	2 807	329	334	77	48	209



**9. Neugründungen und Gewerbetreibende 1.1. - 30.6.2021 nach Kreisen und Planungsregionen**

Kreisfreie Stadt Landkreis Planungsregion Land	Neu- gründungen insgesamt	Davon					Betriebs- gründungen je 10 000 Einwohner <sup>1)</sup>	Einzelunternehmer mit Neugründungen	
		Betriebsgründungen			sonstige Neugründungen			insgesamt	darunter weiblich
		insgesamt	Haupt- nieder- lassungen	Zweignieder- lassungen und unselbständige Zweigstellen	insgesamt	darunter Neben- erwerb			
Eichsfeld	217	47	27	20	170	135	4,7	180	73
Nordhausen	134	51	32	19	83	64	6,1	101	30
Unstrut-Hainich-Kreis	196	52	39	13	144	107	5,1	155	57
Kyffhäuserkreis	123	25	16	9	98	71	3,4	103	39
<b>Nordthüringen</b>	<b>670</b>	<b>175</b>	<b>114</b>	<b>61</b>	<b>495</b>	<b>377</b>	<b>4,9</b>	<b>539</b>	<b>199</b>
Stadt Erfurt	654	195	110	85	459	356	9,1	493	169
Stadt Weimar	176	53	29	24	123	97	8,1	120	48
Gotha	259	60	35	25	199	140	4,4	210	65
Sömmerda	132	34	19	15	98	72	4,9	108	39
Ilm-Kreis	261	60	37	23	201	143	5,6	215	84
Weimarer Land	206	44	31	13	162	115	5,4	175	59
<b>Mittelthüringen</b>	<b>1 688</b>	<b>446</b>	<b>261</b>	<b>185</b>	<b>1 242</b>	<b>923</b>	<b>6,7</b>	<b>1 321</b>	<b>464</b>
Stadt Gera	183	60	38	22	123	95	6,4	137	52
Stadt Jena	261	74	56	18	187	156	6,6	190	76
Saalfeld-Rudolstadt	227	41	30	11	186	141	4,0	194	74
Saale-Holzland-Kreis	161	33	27	6	128	99	4,0	132	50
Saale-Orla-Kreis	195	38	23	15	157	121	4,7	156	48
Greiz	195	49	33	16	146	103	5,0	162	60
Altenburger Land	166	46	25	21	120	82	5,1	127	47
<b>Ostthüringen</b>	<b>1 388</b>	<b>341</b>	<b>232</b>	<b>109</b>	<b>1 047</b>	<b>797</b>	<b>5,2</b>	<b>1 098</b>	<b>407</b>
Stadt Suhl	68	12	7	5	56	35	3,3	57	13
Stadt Eisenach	86	25	14	11	61	40	5,9	60	18
Wartburgkreis	212	52	31	21	160	135	4,4	168	75
Schmalkalden-Meiningen	314	63	38	25	251	186	5,0	257	95
Hildburghausen	150	40	26	14	110	95	6,3	125	53
Sonneberg	118	32	15	17	86	70	5,5	97	39
<b>Südwestthüringen</b>	<b>948</b>	<b>224</b>	<b>131</b>	<b>93</b>	<b>724</b>	<b>561</b>	<b>5,1</b>	<b>764</b>	<b>293</b>
<b>Thüringen</b>	<b>4 694</b>	<b>1 186</b>	<b>738</b>	<b>448</b>	<b>3 508</b>	<b>2 658</b>	<b>5,6</b>	<b>3 722</b>	<b>1 363</b>
davon									
kreisfreie Städte	1 428	419	254	165	1 009	779	7,4	1 057	376
Landkreise	3 266	767	484	283	2 499	1 879	4,9	2 665	987

1) Stand 31.12.2020, Bevölkerungsfortschreibung auf der Grundlage des Zensus 2011

**10. Vollständige Aufgaben und Gewerbetreibende 1.1. - 30.6.2021 nach Kreisen und Planungsregionen**

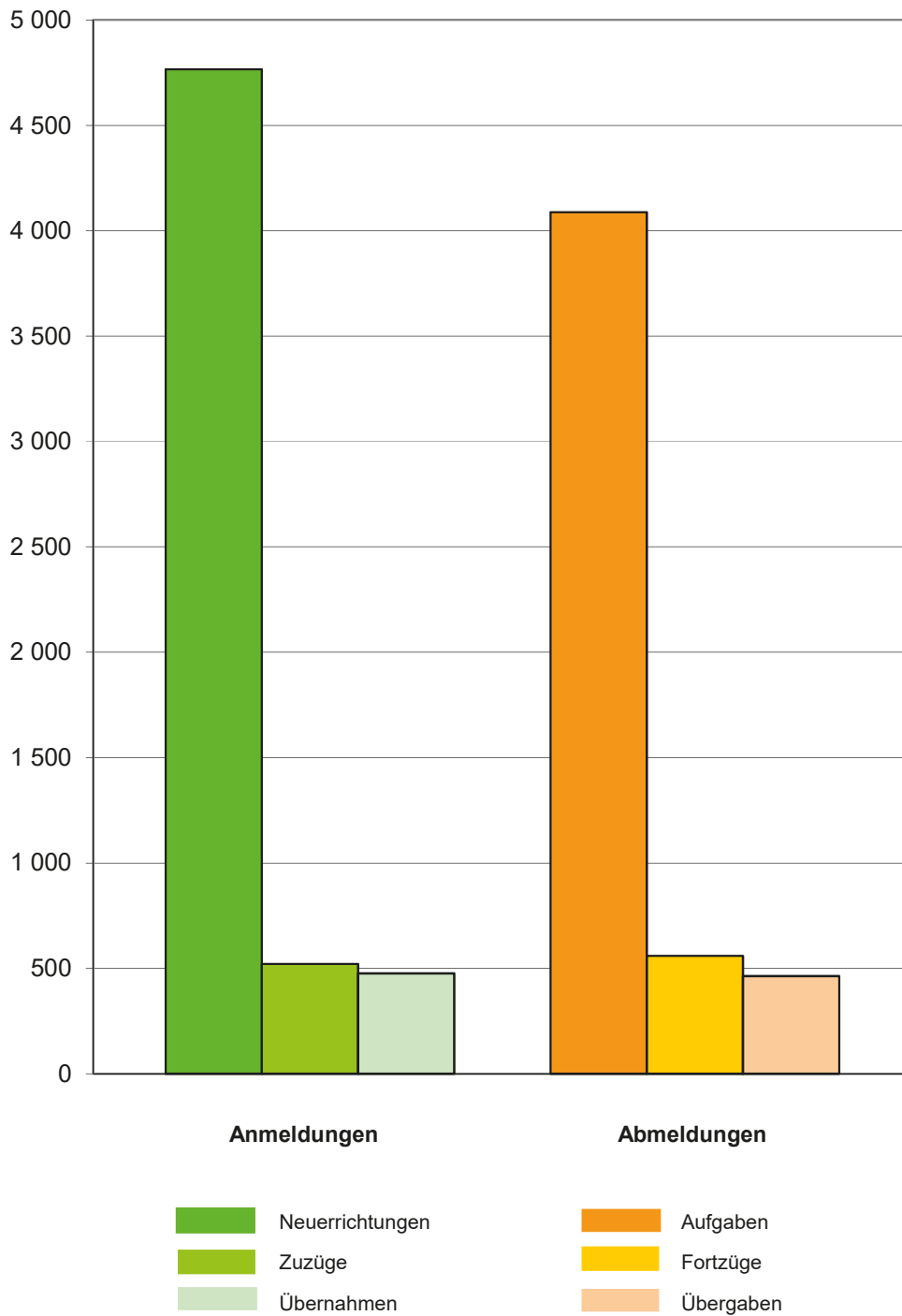
Kreisfreie Stadt Landkreis Planungsregion Land	Vollständige Aufgaben insgesamt	Davon					Betriebs- aufgaben je 10 000 Einwohner <sup>1)</sup>	Einzelunternehmer mit vollständigen Aufgaben	
		Betriebsaufgaben			sonstige Stilllegungen			insgesamt	darunter weiblich
		insgesamt	Haupt- nieder- lassungen	Zweignieder- lassungen und unselbständige Zweigstellen	insgesamt	darunter Neben- erwerb			
Eichsfeld	187	50	31	19	137	78	5,0	154	51
Nordhausen	100	28	17	11	72	31	3,4	85	38
Unstrut-Hainich-Kreis	181	58	39	19	123	65	5,7	154	50
Kyffhäuserkreis	125	48	19	29	77	45	6,5	94	41
<b>Nordthüringen</b>	<b>593</b>	<b>184</b>	<b>106</b>	<b>78</b>	<b>409</b>	<b>219</b>	<b>5,2</b>	<b>487</b>	<b>180</b>
Stadt Erfurt	465	128	54	74	337	209	6,0	362	138
Stadt Weimar	173	62	31	31	111	61	9,5	116	48
Gotha	184	52	27	25	132	66	3,9	158	59
Sömmerda	117	30	17	13	87	43	4,3	95	36
Ilm-Kreis	238	67	41	26	171	95	6,3	194	76
Weimarer Land	133	34	24	10	99	50	4,1	114	39
<b>Mittelthüringen</b>	<b>1 310</b>	<b>373</b>	<b>194</b>	<b>179</b>	<b>937</b>	<b>524</b>	<b>5,6</b>	<b>1 039</b>	<b>396</b>
Stadt Gera	179	58	26	32	121	59	6,2	145	50
Stadt Jena	216	61	31	30	155	106	5,5	172	62
Saalfeld-Rudolstadt	191	48	25	23	143	81	4,7	162	59
Saale-Holzland-Kreis	136	28	15	13	108	70	3,4	123	43
Saale-Orla-Kreis	188	51	33	18	137	72	6,4	161	45
Greiz	185	47	31	16	138	68	4,8	166	56
Altenburger Land	147	43	29	14	104	70	4,8	124	44
<b>Ostthüringen</b>	<b>1 242</b>	<b>336</b>	<b>190</b>	<b>146</b>	<b>906</b>	<b>526</b>	<b>5,1</b>	<b>1 053</b>	<b>359</b>
Stadt Suhl	88	26	14	12	62	28	7,1	72	21
Stadt Eisenach	63	24	13	11	39	18	5,7	51	15
Wartburgkreis	196	49	29	20	147	79	4,1	172	69
Schmalkalden-Meiningen	286	68	41	27	218	116	5,4	247	78
Hildburghausen	92	28	12	16	64	42	4,4	75	36
Sonneberg	121	39	22	17	82	53	6,8	98	43
<b>Südwestthüringen</b>	<b>846</b>	<b>234</b>	<b>131</b>	<b>103</b>	<b>612</b>	<b>336</b>	<b>5,3</b>	<b>715</b>	<b>262</b>
<b>Thüringen</b>	<b>3 991</b>	<b>1 127</b>	<b>621</b>	<b>506</b>	<b>2 864</b>	<b>1 605</b>	<b>5,3</b>	<b>3 294</b>	<b>1 197</b>
davon									
kreisfreie Städte	1 184	359	169	190	825	481	6,4	918	334
Landkreise	2 807	768	452	316	2 039	1 124	4,9	2 376	863

1) Stand 31.12.2020, Bevölkerungsfortschreibung auf der Grundlage des Zensus 2011

### 11. Gewerbean- und -abmeldungen von 1990 bis Juni 2021

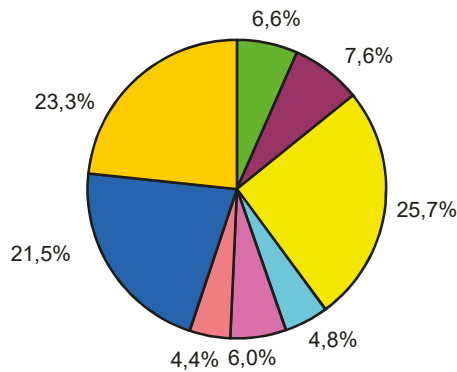
Zeitraum	Anmeldungen		Abmeldungen		Saldo	Abmeldungen je 100 Anmeldungen	
	insgesamt	Veränderungen gegenüber Vorjahres- zeitraum	insgesamt	Veränderungen gegenüber Vorjahres- zeitraum			
	Anzahl	%	Anzahl	%			
1990	52 480	x	4 987	x	47 493	10	
1991	51 881	- 1,1	18 523	271,4	33 358	36	
1992	37 030	- 28,6	22 110	19,4	14 920	60	
1993	31 752	- 14,3	21 748	- 1,6	10 004	68	
1994	27 019	- 14,9	20 531	- 5,6	6 488	76	
1995	25 793	- 4,5	22 131	7,8	3 662	86	
1996	24 940	- 3,3	22 164	0,1	2 776	89	
1997	23 690	- 5,0	22 075	- 0,4	1 615	93	
1998	23 371	- 1,3	21 721	- 1,6	1 650	93	
1999	21 851	- 6,5	20 667	- 4,9	1 184	95	
2000	20 905	- 4,3	19 982	- 3,3	923	96	
2001	20 016	- 4,3	20 258	1,4	- 242	101	
2002	18 766	- 6,2	18 761	- 7,4	5	100	
2003	21 050	12,2	17 227	- 8,2	3 823	82	
2004	25 276	20,1	18 346	6,5	6 930	73	
2005	22 224	- 12,1	18 550	1,1	3 674	83	
2006	20 768	- 6,6	17 373	- 6,3	3 395	84	
2007	18 061	- 13,0	17 007	- 2,1	1 054	94	
2008	18 007	- 0,3	17 635	3,7	372	98	
2009	18 451	2,5	17 320	- 1,8	1 131	94	
2010	17 158	- 7,0	16 640	- 3,9	518	97	
2011	15 695	- 8,5	15 741	- 5,4	- 46	100	
2012	14 037	- 10,6	15 861	0,8	- 1 824	113	
2013	14 038	0,0	15 379	- 3,0	- 1 341	110	
2014	12 766	- 9,1	15 014	- 2,4	- 2 248	118	
2015	12 547	- 1,7	15 254	1,6	- 2 707	122	
2016	12 154	- 3,1	14 415	- 5,5	- 2 261	119	
2017	11 212	- 7,8	13 587	- 5,7	- 2 375	121	
2018	11 182	- 0,3	13 345	- 1,8	- 2 163	119	
2019	11 281	0,9	12 713	- 4,7	- 1 432	113	
2020	10 481	- 7,1	10 710	- 15,8	- 229	102	
2018	1. Vierteljahr	3 180	0,6	3 549	- 3,7	- 369	112
	2. Vierteljahr	2 695	2,2	2 839	- 4,4	- 144	105
	3. Vierteljahr	2 669	- 0,3	2 941	- 1,5	- 272	110
	4. Vierteljahr	2 638	- 3,5	4 016	1,8	- 1 378	152
2019	1. Vierteljahr	3 217	1,2	3 604	1,5	- 387	112
	2. Vierteljahr	2 657	- 1,4	2 590	- 8,8	67	97
	3. Vierteljahr	2 644	- 0,9	2 823	- 4,0	- 179	107
	4. Vierteljahr	2 763	4,7	3 696	- 8,0	- 933	134
2020	1. Vierteljahr	2 938	- 8,7	3 022	- 16,1	- 84	103
	2. Vierteljahr	2 228	- 16,1	1 891	- 27,0	337	85
	3. Vierteljahr	2 552	- 3,5	2 383	- 15,6	169	93
	4. Vierteljahr	2 763	-	3 414	- 7,6	- 651	124
2021	1. Vierteljahr	3 075	4,7	2 937	- 2,8	138	96
	Januar	1 060	- 11,1	1 223	- 11,7	- 163	115
	Februar	926	- 3,6	782	- 8,6	144	84
	März	1 089	38,7	932	19,3	157	86
	2. Vierteljahr	2 688	20,6	2 173	14,9	515	81
	April	875	38,9	670	11,5	205	77
	Mai	837	16,4	658	20,5	179	79
	Juni	976	11,0	845	13,6	131	87
	3. Vierteljahr						
	Juli						
	August						
	September						
	4. Vierteljahr						
	Oktober						
	November						
	Dezember						

## 2. Gewerbean- und -abmeldungen 1.1. - 30.6.2021 nach dem Grund der Meldung

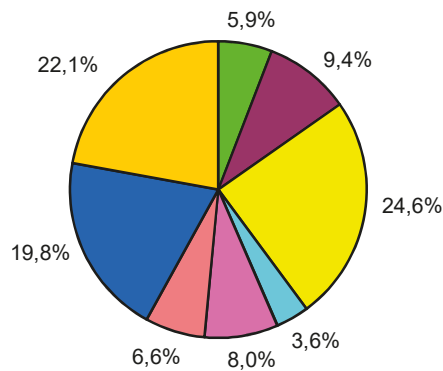


### 3. Neuerrichtungen und Aufgaben 1.1. - 30.6.2021 nach Wirtschaftsabschnitten

#### Neuerrichtungen



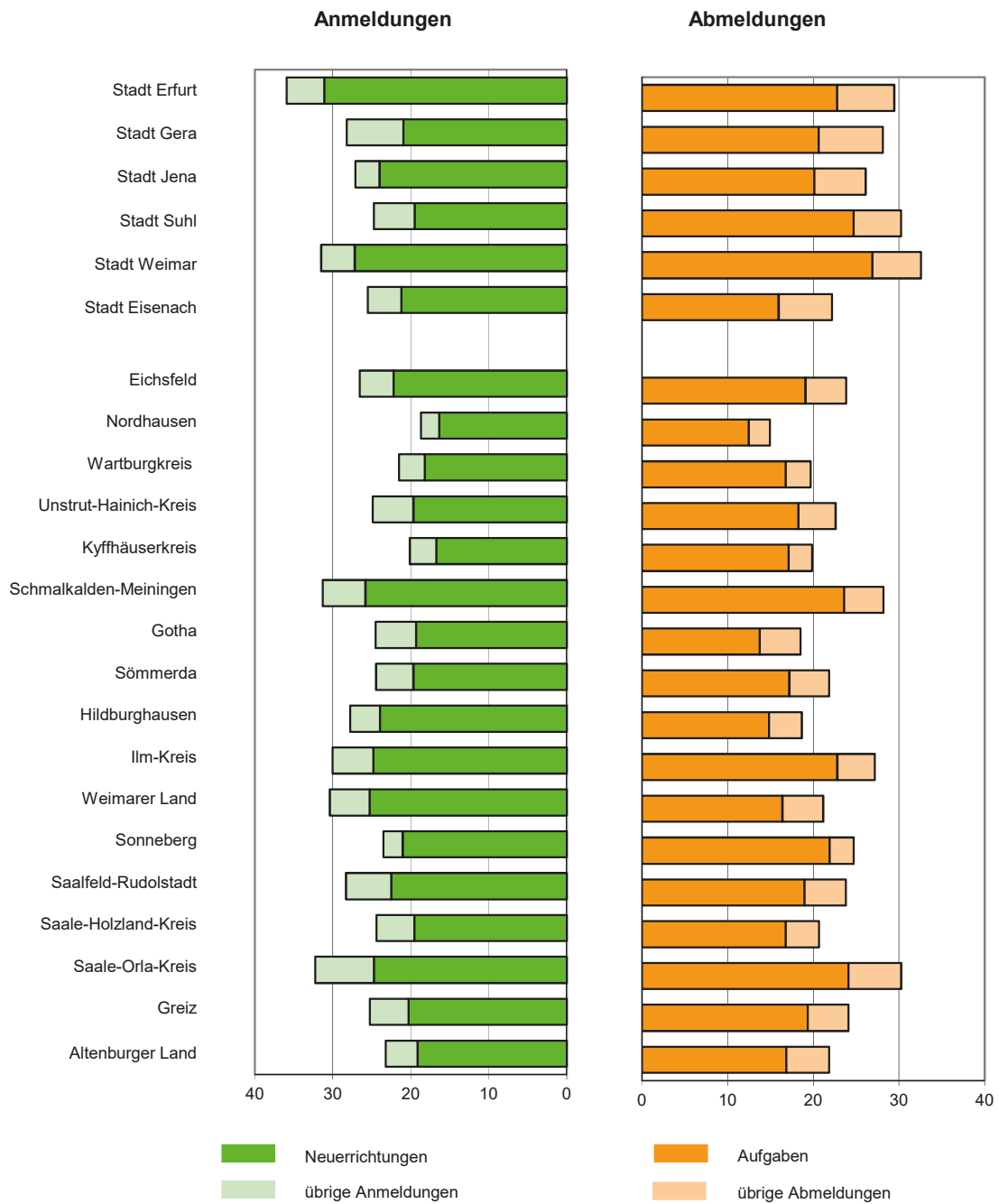
#### Aufgaben



1) Erbringung von freiberuflichen, wissenschaftlichen, technischen und sonstigen wirtschaftlichen Dienstleistungen

2) Land- und Forstwirtschaft, Fischerei; Bergbau und Gewinnung von Steinen und Erden; Energieversorgung; Wasserversorgung, Abwasser- und Abfallentsorgung und Beseitigung von Umweltverschmutzungen; Verkehr und Lagerei; Erbringung von Finanz- und Versicherungsdienstleistungen; Grundstücks- und Wohnungswesen; Erziehung und Unterricht; Gesundheits- und Sozialwesen; Kunst, Unterhaltung und Erholung; Erbringung von sonstigen Dienstleistungen

#### 4. Gewerbean- und -abmeldungen je 10 000 Einwohner 1.1. - 30.6.2021 nach Kreisen



Stand der Bevölkerung: 31.12.2020, Bevölkerungsfortschreibung auf der Grundlage des Zensus 2011



