



SONDERVERÖFFENTLICHUNG

# Aktuelle Zahlen für Thüringen in Zeiten der Corona-Pandemie

AUSGABE: MAI 2021

**Zeichenerklärung:**

- nichts vorhanden (genau Null)
- 0 weniger als die Hälfte von 1 in der letzten besetzten Stelle, jedoch mehr als nichts
- . Zahlenwert unbekannt oder geheim zu halten
- \* Aus Gründen des Datenschutzes und der statistischen Geheimhaltung werden die Zahlenwerte 1 oder 2 und Daten, aus denen rechnerisch auf einen solchen Zahlenwert geschlossen werden kann, anonymisiert.
- ... Zahlenwert lag bei Redaktionsschluss noch nicht vor
- x Tabellenfach gesperrt, weil Aussage nicht sinnvoll
- p vorläufige Zahl
- r berichtigte Zahl
- / Zahlenwert nicht sicher genug
- () Aussagewert eingeschränkt
- MD Monatsdurchschnitt
- VjD Vierteljahresdurchschnitt
- JD Jahresdurchschnitt, berechnet aus den zwölf Monatswerten des Kalenderjahres

Anmerkung: Abweichungen in den Summen, auch im Vergleich zu anderen Veröffentlichungen, erklären sich aus dem Runden von Einzelwerten.

## IMPRESSUM

**Herausgeber:**

Thüringer Landesamt für Statistik  
Europaplatz 3, 99091 Erfurt

Telefon 03 61 57 331-91 15

Telefax 03 61 57 331-96 97

E-Mail: [auskunft@statistik.thueringen.de](mailto:auskunft@statistik.thueringen.de)

Internet: [www.statistik.thueringen.de](http://www.statistik.thueringen.de)

**Satz und Druck:**

Thüringer Landesamt für Statistik

Bestell-Nr.: 41 027

Vervielfältigung und Verbreitung, auch auszugsweise, mit Quellenangabe gestattet.

|      |  |    |      |   |    |
|------|--|----|------|---|----|
| 1    | GESUNDHEIT   | 5  | 2    | WIRTSCHAFT                              | 19 |
| 1.1  | Anzahl der SARS-CoV-2-Testungen in Deutschland                   | 6  | 2.1  | Arbeitsmarkt                            | 20 |
| 1.2  | Durchgeführte Impfungen gegen COVID-19 in Deutschland            | 7  | 2.2  | Kurzarbeit                              | 21 |
| 1.3  | COVID-19: Bestätigte Infektionen und Todesfälle in Thüringen     | 8  | 2.3  | Gewerbeanzeigen                         | 22 |
| 1.4  | COVID-19: Entwicklung der 7-Tage-Inzidenz in Thüringen           | 9  | 2.4  | Insolvenzen                             | 24 |
| 1.5  | COVID-19: Bestätigte Infektionen und Todesfälle in Deutschland   | 10 | 2.5  | Produzierendes Gewerbe                  | 26 |
| 1.6  | COVID-19: Entwicklung der 7-Tage-Inzidenz in Deutschland         | 11 | 2.6  | Bergbau und Verarbeitendes Gewerbe      | 28 |
| 1.7  | COVID-19: Bestätigte Infektionen und Todesfälle in Europa        | 12 | 2.7  | Baugewerbe                              | 30 |
| 1.8  | Stationäre COVID-19 Behandlungen und Belegung von Intensivbetten | 13 | 2.8  | Genehmigungen im Wohn- und Nichtwohnbau | 31 |
| 1.9  | Sterbefälle nach Monaten 2015–2021 in Thüringen nach dem Wohnort | 14 | 2.9  | Einzelhandel                            | 32 |
| 1.10 | Sterbefälle nach Monaten 2020 und 2021 in Deutschland            | 15 | 2.10 | Gastgewerbe                             | 33 |
| 1.11 | Sterbefälle in Deutschland nach Altersgruppen und Geschlecht     | 16 | 2.11 | Außenhandel                             | 34 |
| 1.12 | Bevölkerung in Thüringen nach Altersgruppen Stichtag 31.12.2019  | 17 | 2.12 | Verbraucherpreisindex                   | 36 |
|      |  |    | 2.13 | Straßenverkehrsunfälle                  | 38 |



# 1 GESUNDHEIT

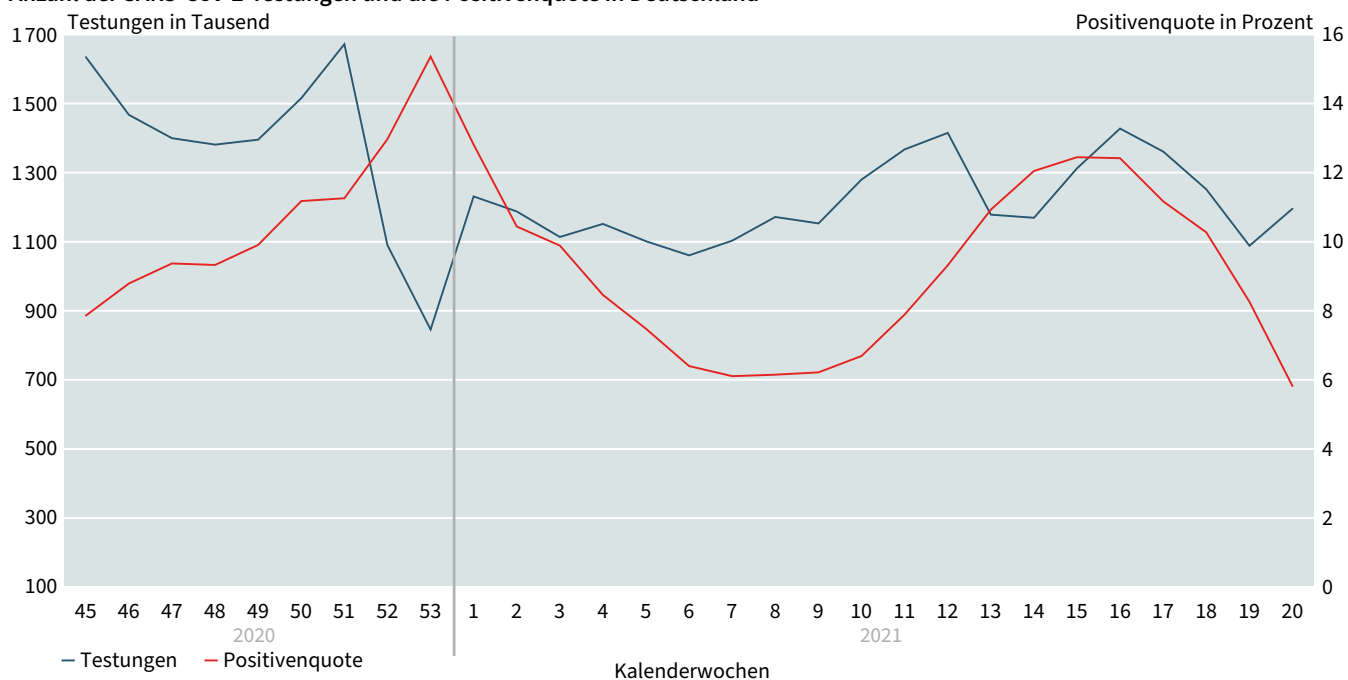
# GESUNDHEIT

## 1.1 Anzahl der SARS-CoV-2-Testungen in Deutschland

| Kalenderwochen                    | Anzahl Testungen | Positiv getestet | Positivenquote | Übermittelnde Labore |
|-----------------------------------|------------------|------------------|----------------|----------------------|
|                                   | Anzahl           |                  | Prozent        | Anzahl               |
| <b>bis einschließlich 44/2020</b> | <b>23682915</b>  | <b>627961</b>    |                |                      |
| 45/2020                           | 1634729          | 128537           | 7,86           | 208                  |
| 46/2020                           | 1467454          | 128986           | 8,79           | 206                  |
| 47/2020                           | 1400145          | 131185           | 9,37           | 204                  |
| 48/2020                           | 1381117          | 128882           | 9,33           | 206                  |
| 49/2020                           | 1395790          | 138305           | 9,91           | 208                  |
| 50/2020                           | 1516038          | 169520           | 11,18          | 206                  |
| 51/2020                           | 1672033          | 188283           | 11,26          | 212                  |
| 52/2020                           | 1090372          | 141413           | 12,97          | 208                  |
| 53/2020                           | 845729           | 129930           | 15,36          | 205                  |
| 1/2021                            | 1231405          | 157772           | 12,81          | 206                  |
| 2/2021                            | 1187564          | 124037           | 10,44          | 206                  |
| 3/2021                            | 1113690          | 110163           | 9,89           | 208                  |
| 4/2021                            | 1151633          | 97383            | 8,46           | 208                  |
| 5/2021                            | 1101499          | 82436            | 7,48           | 208                  |
| 6/2021                            | 1060602          | 67882            | 6,40           | 213                  |
| 7/2021                            | 1103231          | 67379            | 6,11           | 207                  |
| 8/2021                            | 1171798          | 72059            | 6,15           | 210                  |
| 9/2021                            | 1153270          | 71715            | 6,22           | 211                  |
| 10/2021                           | 1280050          | 85655            | 6,69           | 215                  |
| 11/2021                           | 1367247          | 107827           | 7,89           | 209                  |
| 12/2021                           | 1415220          | 131857           | 9,32           | 206                  |
| 13/2021                           | 1178378          | 128814           | 10,93          | 207                  |
| 14/2021                           | 1169510          | 140935           | 12,05          | 209                  |
| 15/2021                           | 1312602          | 163464           | 12,45          | 210                  |
| 16/2021                           | 1427668          | 177251           | 12,42          | 212                  |
| 17/2021                           | 1360960          | 152086           | 11,17          | 211                  |
| 18/2021                           | 1251817          | 128624           | 10,27          | 210                  |
| 19/2021                           | 1088421          | 89900            | 8,26           | 207                  |
| 20/2021                           | 1195684          | 69547            | 5,82           | 197                  |
| <b>insgesamt</b>                  | <b>60408571</b>  | <b>4139788</b>   |                |                      |

Quelle: Robert-Koch-Institut – Stand 26.05.2021

### Anzahl der SARS-CoV-2-Testungen und die Positivenquote in Deutschland



## 1.2 Durchgeführte Impfungen gegen COVID-19 in Deutschland bis einschließlich 30. Mai 2021

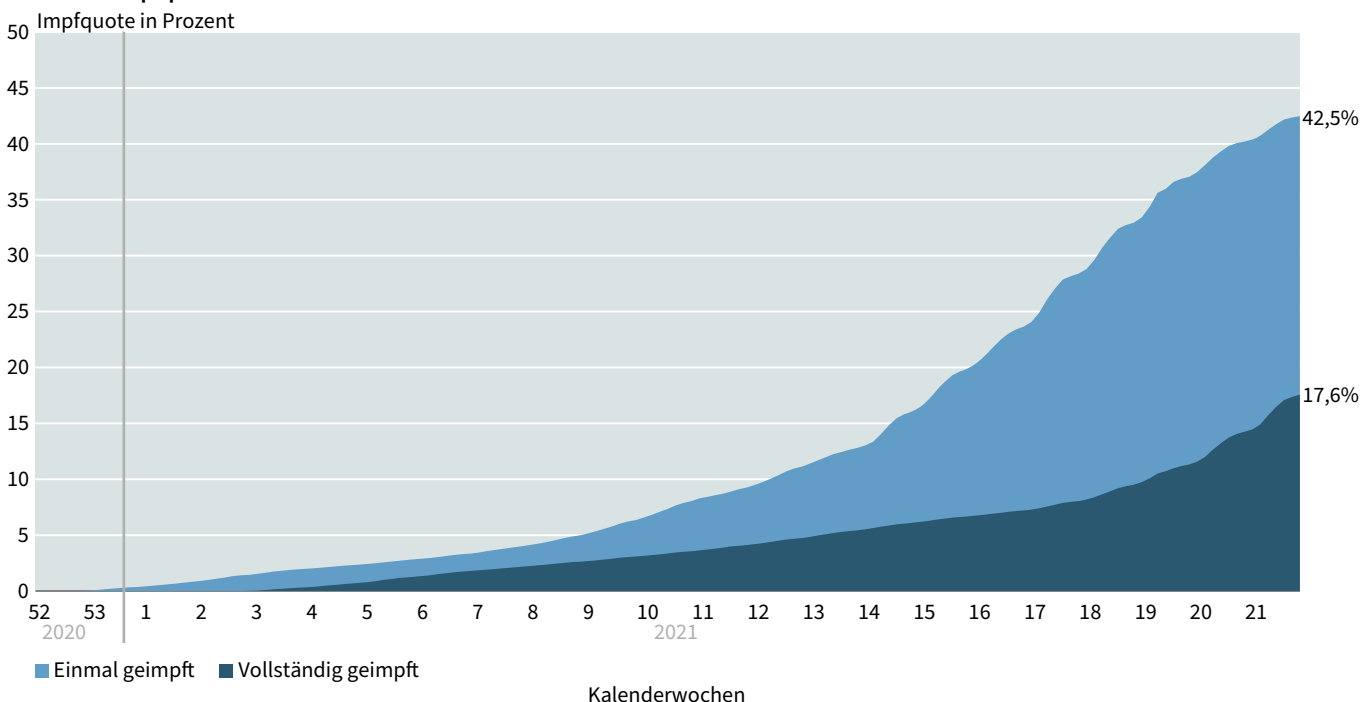
| Politische Gebietsstruktur / Bundesländer | Gesamtzahl bisher verabreichter Impfstoffdosen | Begonnene Impfserien <sup>1)</sup> |                      | Vollständig geimpft <sup>1)</sup> |                      |
|---|--|------------------------------------|----------------------|-----------------------------------|----------------------|
|   |  | Anzahl Impfungen                   | Impfquote in Prozent | Anzahl Impfungen                  | Impfquote in Prozent |
| Baden-Württemberg                         | 6 571 944                                      | 4 634 746                          | 41,8                 | 1 937 198                         | 17,5                 |
| Bayern                                    | 7 812 062                                      | 5 527 638                          | 42,1                 | 2 284 424                         | 17,4                 |
| Berlin                                    | 2 147 543                                      | 1 500 535                          | 40,9                 | 647 008                           | 17,6                 |
| Brandenburg                               | 1 405 280                                      | 955 763                            | 37,9                 | 449 517                           | 17,8                 |
| Bremen                                    | 445 975  | 299 977                            | 44,0                 | 145 998                           | 21,4                 |
| Hamburg                                   | 1 064 120                                      | 750 567                            | 40,6                 | 313 553                           | 17,0                 |
| Hessen                                    | 3 678 506                                      | 2 686 761                          | 42,7                 | 991 745                           | 15,8                 |
| Mecklenburg-Vorpommern                    | 978 699  | 698 989                            | 43,5                 | 279 710                           | 17,4                 |
| Niedersachsen                             | 4 684 626                                      | 3 416 165                          | 42,7                 | 1 268 461                         | 15,9                 |
| Nordrhein-Westfalen                       | 11 199 070                                     | 8 134 582                          | 45,3                 | 3 064 488                         | 17,1                 |
| Rheinland-Pfalz                           | 2 439 326                                      | 1 667 301                          | 40,7                 | 772 025                           | 18,9                 |
| Saarland                                  | 655 459  | 452 827                            | 45,9                 | 202 632                           | 20,5                 |
| Sachsen                                   | 2 375 819                                      | 1 523 511                          | 37,4                 | 852 308                           | 20,9                 |
| Sachsen-Anhalt                            | 1 258 550                                      | 882 306                            | 40,2                 | 376 244                           | 17,1                 |
| Schleswig-Holstein                        | 1 804 535                                      | 1 230 213                          | 42,4                 | 574 322                           | 19,8                 |
| <b>Thüringen</b>                          | <b>1 275 823</b>                               | <b>859 619</b>                     | <b>40,3</b>          | <b>416 204</b>                    | <b>19,5</b>          |
| Bund <sup>2)</sup>                        | 143 392  | 104 177                            | -                    | 39 215                            | -                    |
| <b>Gesamt</b>                             | <b>49 940 729</b>                              | <b>35 325 677</b>                  | <b>42,5</b>          | <b>14 615 052</b>                 | <b>17,6</b>          |

Quelle: Robert-Koch-Institut – Stand 31.05.21 – 8:00 Uhr

1) Unter „begonnene Impfserie“ werden alle Erstimpfungen mit den Impfstoffen von BioNTech, Moderna und AstraZeneca zusammengefasst und unter „vollständig geimpft“ erscheinen alle Zweitimpfungen mit BioNTech, Moderna und AstraZeneca sowie alle Impfungen mit Janssen.

2) Impfungen, die in den bundeseigenen Impfzentren aus dem Impfkontingent des Bundes durchgeführt wurden. Dies sind Impfungen, die Angehörigen des Bundes gemäß §§ 2, 3 und 4 Coronavirus-Impfverordnung verabreicht wurden. Eine Impfquote kann aufgrund einer fehlenden Nennerpopulation nicht berechnet werden, die Impfungen gehen allerdings in die Berechnung der Impfquote für Gesamtdeutschland mit ein.

### COVID-19-Impfquote nach Kalenderwochen in Deutschland

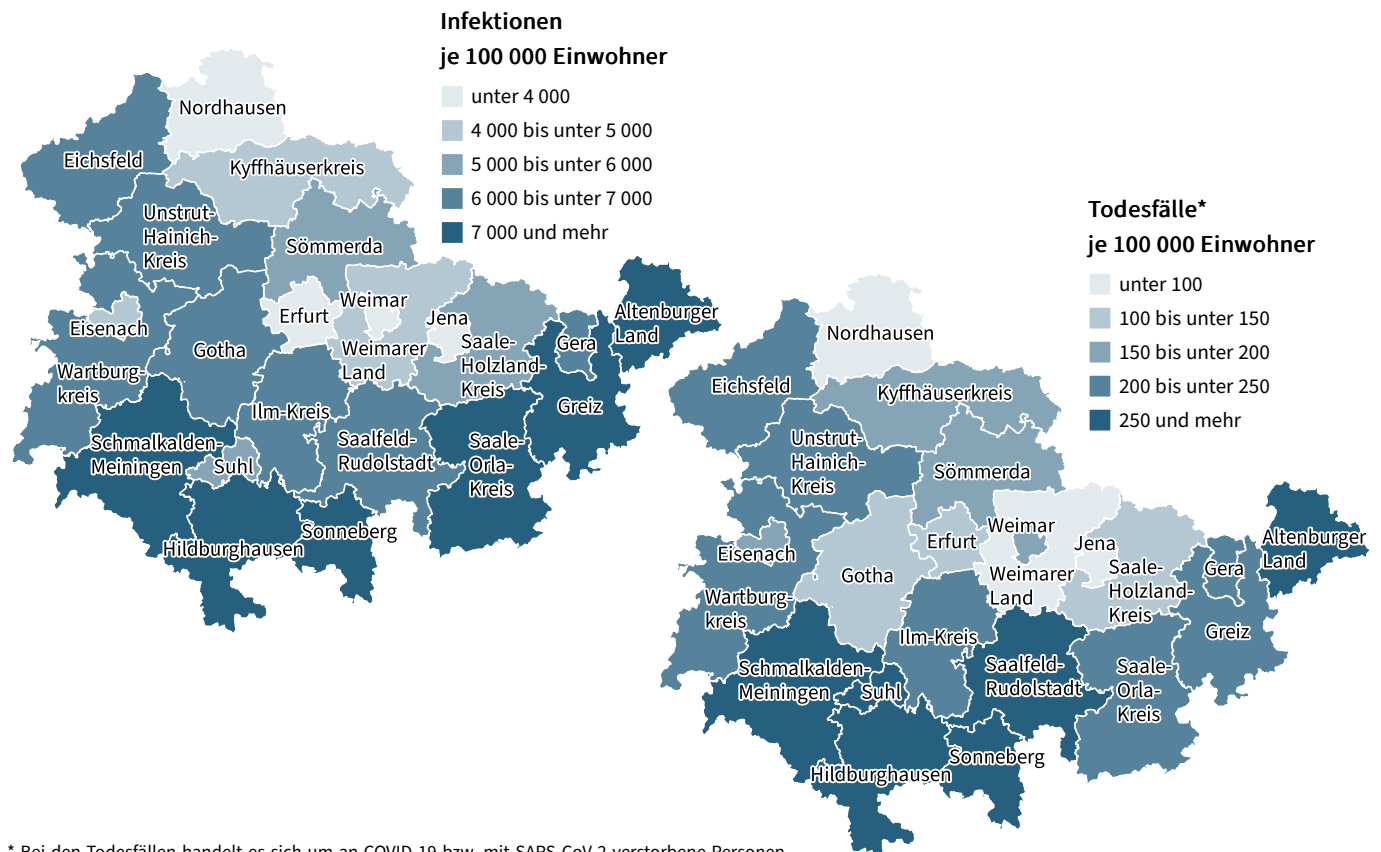


# GESUNDHEIT

## 1.3 COVID-19: Bestätigte Infektionen und Todesfälle in Thüringen

| Politische Gebietsstruktur / Landkreise | Bestätigte SARS-CoV-2-Infektionen | Infektionen je 100 000 Einwohner | Todesfälle* | Todesfälle* je 100 000 Einwohner |
|---|-----------------------------------|----------------------------------|-------------|----------------------------------|
| Stadt Erfurt                            | 8540                              | 3991,0                           | 262         | 122,4                            |
| Stadt Gera                              | 5658                              | 6075,7                           | 195         | 209,4                            |
| Stadt Jena                              | 4342                              | 3899,7                           | 75          | 67,4                             |
| Stadt Suhl                              | 2165                              | 5884,9                           | 110         | 299,0                            |
| Stadt Weimar                            | 2599                              | 3984,5                           | 102         | 156,4                            |
| Stadt Eisenach                          | 1932                              | 4572,8                           | 73          | 172,8                            |
| Eichsfeld                               | 6198                              | 6197,6                           | 235         | 235,0                            |
| Nordhausen                              | 2922                              | 3502,9                           | 70          | 83,9                             |
| Wartburgkreis                           | 8228                              | 6915,8                           | 238         | 200,0                            |
| Unstrut-Hainich-Kreis                   | 6278                              | 6140,9                           | 248         | 242,6                            |
| Kyffhäuserkreis                         | 3626                              | 4886,0                           | 142         | 191,3                            |
| Schmalkalden-Meiningen                  | 9947                              | 7963,0                           | 365         | 292,2                            |
| Gotha                                   | 8533                              | 6325,1                           | 202         | 149,7                            |
| Sömmerda                                | 4130                              | 5948,7                           | 130         | 187,2                            |
| Hildburghausen                          | 5295                              | 8378,6                           | 240         | 379,8                            |
| Ilm-Kreis                               | 6462                              | 6081,9                           | 215         | 202,4                            |
| Weimarer Land                           | 4098                              | 4988,1                           | 78          | 94,9                             |
| Sonneberg                               | 4170                              | 7224,9                           | 161         | 278,9                            |
| Saalfeld-Rudolstadt                     | 6732                              | 6523,3                           | 281         | 272,3                            |
| Saale-Holzland-Kreis                    | 4690                              | 5654,0                           | 119         | 143,5                            |
| Saale-Orla-Kreis                        | 6399                              | 7967,7                           | 170         | 211,7                            |
| Greiz                                   | 7827                              | 8036,1                           | 215         | 220,7                            |
| Altenburger Land                        | 6828                              | 7638,2                           | 291         | 325,5                            |
| <b>Thüringen</b>                        | <b>127599</b>                     | <b>5981,1</b>                    | <b>4217</b> | <b>197,7</b>                     |

Quelle: Robert-Koch-Institut – Stand 01.06.2021 – 00:00 Uhr, sowie eigene Berechnungen



\* Bei den Todesfällen handelt es sich um an COVID-19 bzw. mit SARS-CoV-2 verstorbene Personen.

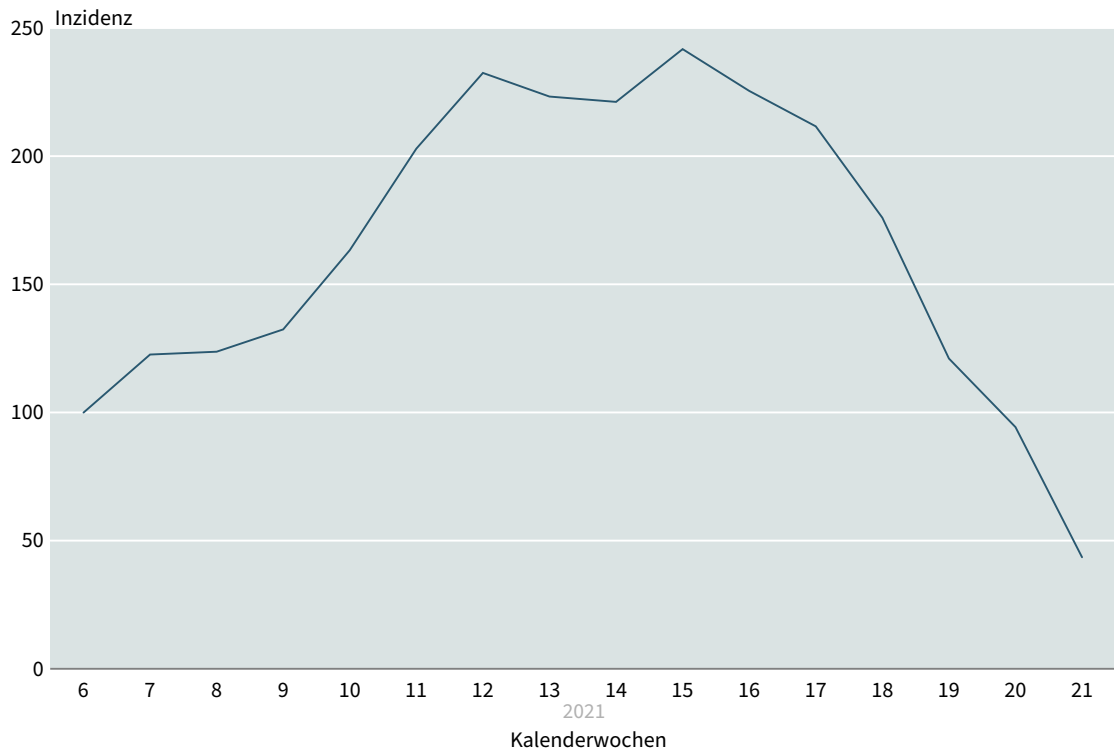


### 1.4 COVID-19: Entwicklung der 7-Tage-Inzidenz in Thüringen

| Politische Gebietsstruktur / Landkreise | Monat/Kalenderwoche |               |               |               |               |               |               |               |               |               |               |               |               |               |              |              |
|---|---------------------|---------------|---------------|---------------|---------------|---------------|---------------|---------------|---------------|---------------|---------------|---------------|---------------|---------------|--------------|--------------|
|   | Februar 2021        |               |               |               | März 2021     |               |               |               | April 2021    |               |               |               | Mai 2021      |               |              |              |
|   | 6                   | 7             | 8             | 9             | 10            | 11            | 12            | 13            | 14            | 15            | 16            | 17            | 18            | 19            | 20           | 21           |
| 7-Tage-Inzidenz                         |                     |               |               |               |               |               |               |               |               |               |               |               |               |               |              |              |
| Stadt Erfurt                            | 67,33               | 106,56        | 81,37         | 96,87         | 94,93         | 124,48        | 151,61        | 149,18        | 167,59        | 180,67        | 192,29        | 168,07        | 126,42        | 76,04         | 60,55        | 30,03        |
| Stadt Gera                              | 74,69               | 91,85         | 93,87         | 84,79         | 155,44        | 287,67        | 319,97        | 321,99        | 295,75        | 273,54        | 281,62        | 252,35        | 160,49        | 97,91         | 36,34        | 17,16        |
| Stadt Jena                              | 56,45               | 74,32         | 54,57         | 66,80         | 63,97         | 75,26         | 114,78        | 136,41        | 160,87        | 143,00        | 153,35        | 164,64        | 113,84        | 74,32         | 61,15        | 19,76        |
| Stadt Suhl                              | 99,47               | 109,67        | 112,22        | 186,19        | 209,14        | 193,84        | 209,14        | 158,13        | 198,94        | 257,60        | 191,29        | 262,70        | 96,92         | 81,62         | 94,37        | 35,71        |
| Stadt Weimar                            | 82,13               | 65,08         | 65,08         | 68,18         | 49,59         | 61,98         | 102,27        | 120,87        | 130,17        | 153,41        | 178,20        | 128,62        | 103,82        | 85,23         | 77,48        | 29,44        |
| Stadt Eisenach                          | 48,97               | 74,62         | 109,60        | 74,62         | 153,91        | 261,18        | 272,84        | 195,88        | 158,57        | 170,23        | 244,85        | 163,23        | 195,88        | 123,59        | 60,63        | 37,31        |
| Eichsfeld                               | 117,19              | 146,72        | 166,73        | 150,53        | 125,76        | 202,93        | 191,50        | 193,41        | 192,45        | 206,75        | 143,86        | 139,10        | 130,53        | 98,13         | 79,08        | 43,83        |
| Nordhausen                              | 37,09               | 50,57         | 67,43         | 55,07         | 76,42         | 75,29         | 89,90         | 64,06         | 83,16         | 144,97        | 155,08        | 170,82        | 171,94        | 142,72        | 107,88       | 34,84        |
| Wartburgkreis                           | 95,18               | 124,35        | 137,40        | 225,67        | 259,44        | 324,69        | 399,14        | 331,59        | 336,97        | 344,64        | 301,66        | 208,01        | 194,97        | 138,93        | 93,64        | 41,45        |
| Unstrut-Hainich-Kreis                   | 125,40              | 195,47        | 137,38        | 134,62        | 150,29        | 106,95        | 83,90         | 98,66         | 126,32        | 129,08        | 112,49        | 124,47        | 137,38        | 142,91        | 112,49       | 42,41        |
| Kyffhäuserkreis                         | 63,67               | 153,06        | 183,67        | 123,67        | 162,86        | 112,65        | 162,86        | 156,73        | 151,84        | 193,47        | 171,43        | 153,06        | 161,63        | 111,43        | 62,45        | 34,29        |
| Schmalkalden-Meiningen                  | 232,48              | 238,62        | 248,59        | 184,14        | 299,23        | 318,41        | 356,77        | 313,04        | 300,00        | 260,87        | 237,85        | 201,02        | 180,30        | 129,67        | 92,84        | 74,42        |
| Gotha                                   | 164,69              | 125,85        | 120,82        | 117,22        | 179,79        | 264,65        | 271,12        | 309,96        | 297,73        | 301,33        | 312,12        | 262,49        | 234,45        | 189,14        | 154,62       | 64,01        |
| Sömmerda                                | 73,69               | 120,08        | 162,38        | 131,00        | 155,56        | 218,33        | 297,47        | 230,61        | 241,53        | 297,47        | 349,33        | 185,58        | 195,13        | 120,08        | 122,81       | 35,48        |
| Hildburghausen                          | 156,26              | 169,66        | 206,86        | 215,79        | 130,96        | 125,01        | 132,45        | 145,85        | 116,08        | 138,40        | 150,31        | 244,07        | 322,94        | 186,03        | 184,54       | 120,55       |
| Ilm-Kreis                               | 75,67               | 92,58         | 74,78         | 139,76        | 175,37        | 168,25        | 275,08        | 308,02        | 302,67        | 311,58        | 275,08        | 244,81        | 202,97        | 129,08        | 104,16       | 60,53        |
| Weimarer Land                           | 134,38              | 167,38        | 108,45        | 126,13        | 94,30         | 121,41        | 175,64        | 200,39        | 189,78        | 262,86        | 239,29        | 193,32        | 176,81        | 107,27        | 74,26        | 28,29        |
| Sonneberg                               | 43,13               | 64,70         | 59,72         | 81,29         | 71,33         | 94,56         | 109,49        | 150,96        | 185,80        | 409,75        | 318,51        | 252,16        | 209,02        | 220,64        | 199,07       | 76,31        |
| Saalfeld-Rudolstadt                     | 91,67               | 84,75         | 100,31        | 108,96        | 91,67         | 136,64        | 168,63        | 210,14        | 149,61        | 194,58        | 241,27        | 256,84        | 182,47        | 102,04        | 110,69       | 41,51        |
| Saale-Holzland-Kreis                    | 97,74               | 158,69        | 114,99        | 109,24        | 124,19        | 151,79        | 183,98        | 252,98        | 243,78        | 181,69        | 204,68        | 228,83        | 189,73        | 134,54        | 65,54        | 17,25        |
| Saale-Orla-Kreis                        | 143,20              | 163,82        | 206,21        | 181,01        | 226,83        | 400,96        | 372,32        | 248,60        | 217,67        | 427,31        | 254,32        | 497,19        | 222,25        | 123,73        | 119,14       | 56,13        |
| Greiz                                   | 49,35               | 85,67         | 145,27        | 241,18        | 453,50        | 529,86        | 549,41        | 422,77        | 444,19        | 366,90        | 252,36        | 216,04        | 162,03        | 115,47        | 94,05        | 34,45        |
| Altenburger Land                        | 97,53               | 93,47         | 88,39         | 114,80        | 160,52        | 194,05        | 216,40        | 224,52        | 206,24        | 206,24        | 210,30        | 197,09        | 214,37        | 96,52         | 55,88        | 39,62        |
| <b>Thüringen</b>                        | <b>99,96</b>        | <b>122,60</b> | <b>123,71</b> | <b>132,39</b> | <b>163,30</b> | <b>202,92</b> | <b>232,49</b> | <b>223,23</b> | <b>221,13</b> | <b>241,75</b> | <b>225,42</b> | <b>211,60</b> | <b>176,00</b> | <b>121,03</b> | <b>94,28</b> | <b>43,52</b> |

Quelle: Robert Koch-Institut: SurvStat@RKI 2.0, <https://survstat.rki.de>, Abfragezeitpunkt: 31.05.2021 – 13:50 Uhr

Entwicklung der 7-Tage-Inzidenz in Thüringen

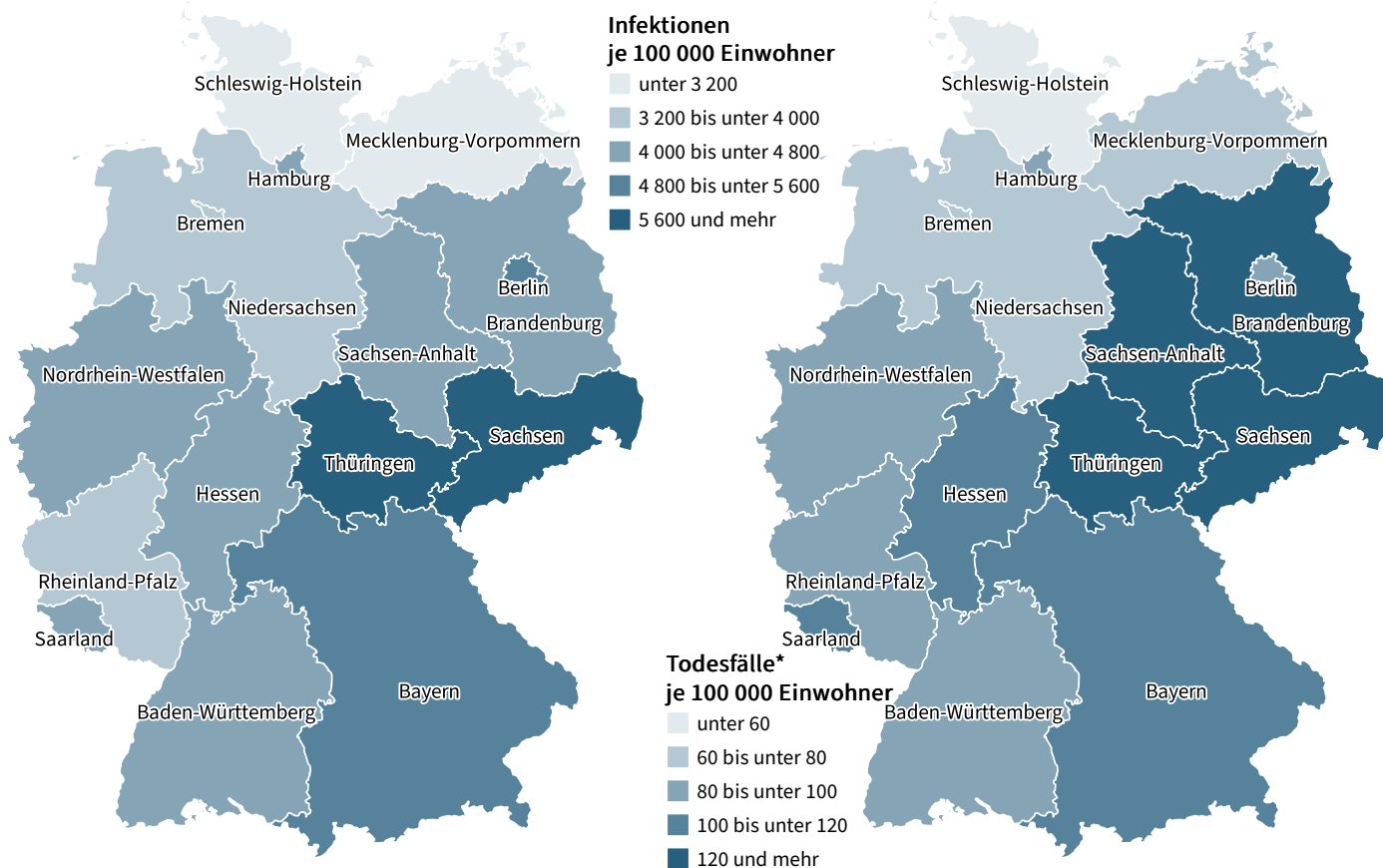


# GESUNDHEIT

## 1.5 COVID-19: Bestätigte Infektionen und Todesfälle in Deutschland

| Politische Gebietsstruktur / Bundesländer | Bestätigte SARS-CoV-2-Infektionen | Infektionen je 100 000 Einwohner | Todesfälle*   | Todesfälle* je 100 000 Einwohner |
|---|-----------------------------------|----------------------------------|---------------|----------------------------------|
| <b>Deutschland</b>                        | <b>3 682 911</b>                  | <b>4 428,3</b>                   | <b>88 595</b> | <b>106,5</b>                     |
| Baden-Württemberg                         | 492 519                           | 4 437,0                          | 9 969         | 89,8                             |
| Bayern                                    | 639 447                           | 4 872,1                          | 14 953        | 113,9                            |
| Berlin                                    | 178 360                           | 4 860,6                          | 3 485         | 95,0                             |
| Brandenburg                               | 108 233                           | 4 291,7                          | 3 730         | 147,9                            |
| Bremen                                    | 27 093                            | 3 977,2                          | 475           | 69,7                             |
| Hamburg                                   | 76 229                            | 4 126,6                          | 1 563         | 84,6                             |
| Hessen                                    | 286 701                           | 4 559,4                          | 7 343         | 116,8                            |
| Mecklenburg-Vorpommern                    | 43 851                            | 2 726,8                          | 1 122         | 69,8                             |
| Niedersachsen                             | 258 203                           | 3 230,1                          | 5 622         | 70,3                             |
| Nordrhein-Westfalen                       | 805 681                           | 4 489,2                          | 16 764        | 93,4                             |
| Rheinland-Pfalz                           | 152 840                           | 3 733,4                          | 3 731         | 91,1                             |
| Saarland                                  | 40 774                            | 4 131,6                          | 1 009         | 102,2                            |
| Sachsen                                   | 283 823                           | 6 970,2                          | 9 694         | 238,1                            |
| Sachsen-Anhalt                            | 98 458                            | 4 486,0                          | 3 323         | 151,4                            |
| Schleswig-Holstein                        | 63 100                            | 2 173,0                          | 1 595         | 54,9                             |
| <b>Thüringen</b>                          | <b>1 275 999</b>                  | <b>5 981,1</b>                   | <b>4 217</b>  | <b>197,7</b>                     |

Quelle: Robert-Koch-Institut – Stand 31.05.21 – 22:00 Uhr, sowie eigene Berechnungen



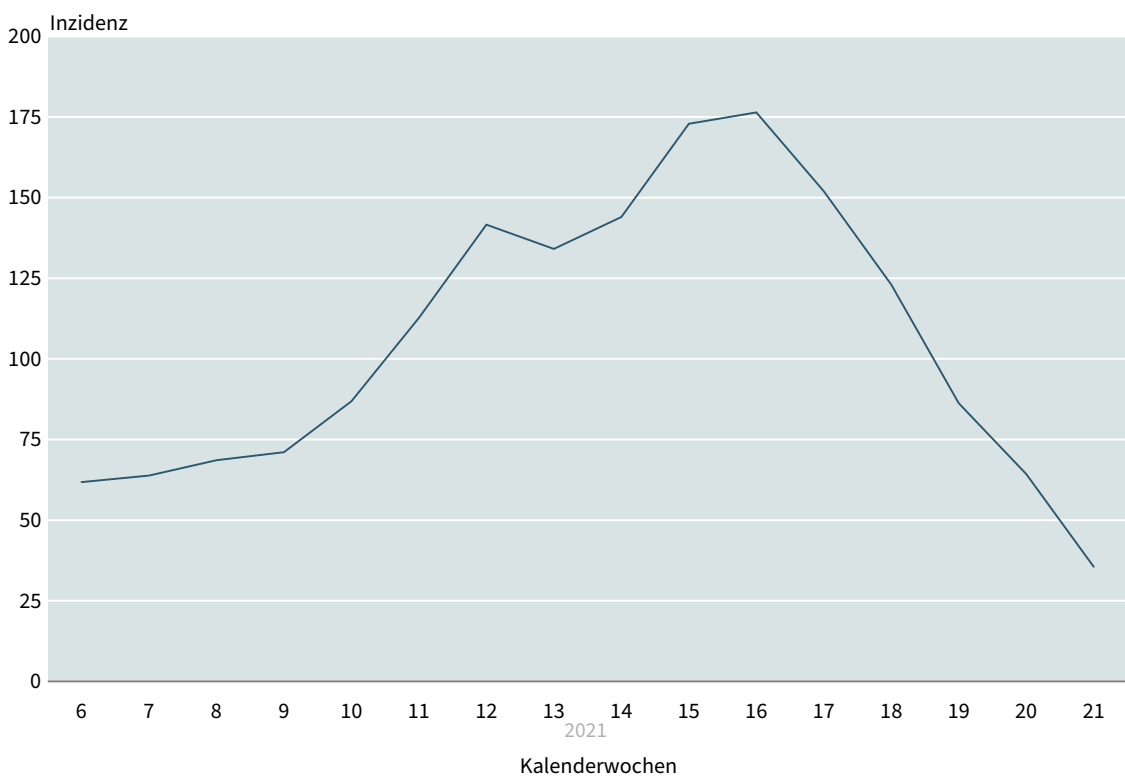
\* Bei den Todesfällen handelt es sich um an COVID-19 bzw. mit SARS-CoV-2 verstorbene Personen.

## 1.6 COVID-19: Entwicklung der 7-Tage-Inzidenz in Deutschland

| Politische<br>Gebietsstruktur /<br>Bundesländer | Monat/Kalenderwoche |               |               |               |               |               |               |               |               |               |               |               |               |               |              |              |
|---|---------------------|---------------|---------------|---------------|---------------|---------------|---------------|---------------|---------------|---------------|---------------|---------------|---------------|---------------|--------------|--------------|
|   | Februar 2021        |               |               | März 2021     |               |               |               | April 2021    |               |               |               |               | Mai 2021      |               |              |              |
|   | 6                   | 7             | 8             | 9             | 10            | 11            | 12            | 13            | 14            | 15            | 16            | 17            | 18            | 19            | 20           | 21           |
| 7-Tage-Inzidenz-Wert                            |                     |               |               |               |               |               |               |               |               |               |               |               |               |               |              |              |
| <b>Deutschland</b>                              | <b>61,82</b>        | <b>63,82</b>  | <b>68,60</b>  | <b>71,07</b>  | <b>86,85</b>  | <b>112,70</b> | <b>141,62</b> | <b>134,09</b> | <b>143,98</b> | <b>172,92</b> | <b>176,40</b> | <b>151,99</b> | <b>123,01</b> | <b>86,27</b>  | <b>64,27</b> | <b>35,54</b> |
| Baden-Württemberg                               | 50,79               | 46,94         | 54,82         | 63,44         | 80,30         | 108,32        | 135,19        | 127,36        | 146,24        | 179,91        | 205,26        | 191,14        | 151,52        | 106,00        | 83,17        | 44,05        |
| Bayern  | 61,25               | 61,61         | 69,99         | 76,51         | 93,68         | 117,91        | 146,52        | 140,64        | 164,34        | 198,23        | 188,66        | 151,96        | 124,20        | 87,92         | 62,11        | 37,72        |
| Berlin  | 61,54               | 61,31         | 71,09         | 76,40         | 81,81         | 108,77        | 157,90        | 142,26        | 124,19        | 162,93        | 151,35        | 129,02        | 107,11        | 72,40         | 59,13        | 34,17        |
| Brandenburg                                     | 76,04               | 63,74         | 64,53         | 64,02         | 81,56         | 113,71        | 143,99        | 135,74        | 125,30        | 142,40        | 128,35        | 106,05        | 88,31         | 60,45         | 46,63        | 18,69        |
| Bremen  | 62,93               | 76,11         | 86,90         | 63,53         | 78,21         | 105,18        | 140,99        | 121,06        | 134,69        | 169,45        | 157,17        | 130,95        | 99,64         | 62,78         | 52,74        | 32,96        |
| Hamburg   | 71,74               | 76,07         | 86,01         | 85,11         | 97,70         | 123,43        | 161,18        | 163,49        | 150,90        | 146,35        | 121,97        | 107,48        | 87,98         | 53,20         | 39,89        | 22,08        |
| Hessen  | 58,32               | 61,87         | 67,81         | 74,72         | 92,28         | 124,24        | 150,23        | 145,96        | 150,00        | 170,38        | 186,96        | 159,00        | 125,95        | 96,47         | 76,71        | 43,19        |
| Mecklenburg-Vorpommern                          | 64,04               | 69,55         | 67,91         | 67,91         | 67,19         | 81,05         | 117,00        | 105,44        | 124,99        | 148,84        | 137,04        | 118,58        | 86,07         | 57,14         | 38,86        | 14,35        |
| Niedersachsen                                   | 68,89               | 69,42         | 70,33         | 66,23         | 81,18         | 99,24         | 123,87        | 108,03        | 109,32        | 129,92        | 126,72        | 103,92        | 87,70         | 61,23         | 46,32        | 23,50        |
| Nordrhein- Westfalen                            | 56,87               | 62,26         | 65,27         | 67,17         | 83,14         | 109,09        | 134,45        | 127,60        | 137,89        | 179,56        | 192,11        | 162,07        | 130,97        | 92,04         | 66,71        | 40,24        |
| Rheinland-Pfalz                                 | 52,46               | 55,53         | 52,16         | 50,43         | 61,65         | 84,26         | 115,08        | 115,33        | 118,22        | 147,40        | 150,17        | 130,60        | 102,87        | 80,63         | 57,25        | 32,15        |
| Saarland  | 69,76               | 59,14         | 71,23         | 57,38         | 56,98         | 65,33         | 77,52         | 86,75         | 115,64        | 125,85        | 140,89        | 139,41        | 105,22        | 85,38         | 75,94        | 30,85        |
| Sachsen   | 71,69               | 78,90         | 87,90         | 91,15         | 118,07        | 165,89        | 211,23        | 198,10        | 215,72        | 242,22        | 241,66        | 225,07        | 186,02        | 118,00        | 82,36        | 41,07        |
| Sachsen-Anhalt                                  | 77,55               | 86,83         | 91,41         | 84,87         | 104,67        | 120,71        | 163,23        | 155,70        | 172,81        | 186,11        | 182,01        | 154,50        | 121,48        | 82,38         | 51,59        | 26,61        |
| Schleswig- Holstein                             | 58,50               | 51,72         | 50,60         | 46,00         | 52,42         | 60,92         | 70,16         | 70,47         | 73,91         | 74,90         | 75,32         | 59,13         | 53,13         | 36,24         | 30,97        | 18,43        |
| <b>Thüringen</b>                                | <b>99,96</b>        | <b>122,60</b> | <b>123,71</b> | <b>132,39</b> | <b>163,30</b> | <b>202,92</b> | <b>232,49</b> | <b>223,23</b> | <b>221,13</b> | <b>241,75</b> | <b>225,42</b> | <b>211,60</b> | <b>176,00</b> | <b>121,03</b> | <b>94,28</b> | <b>43,52</b> |

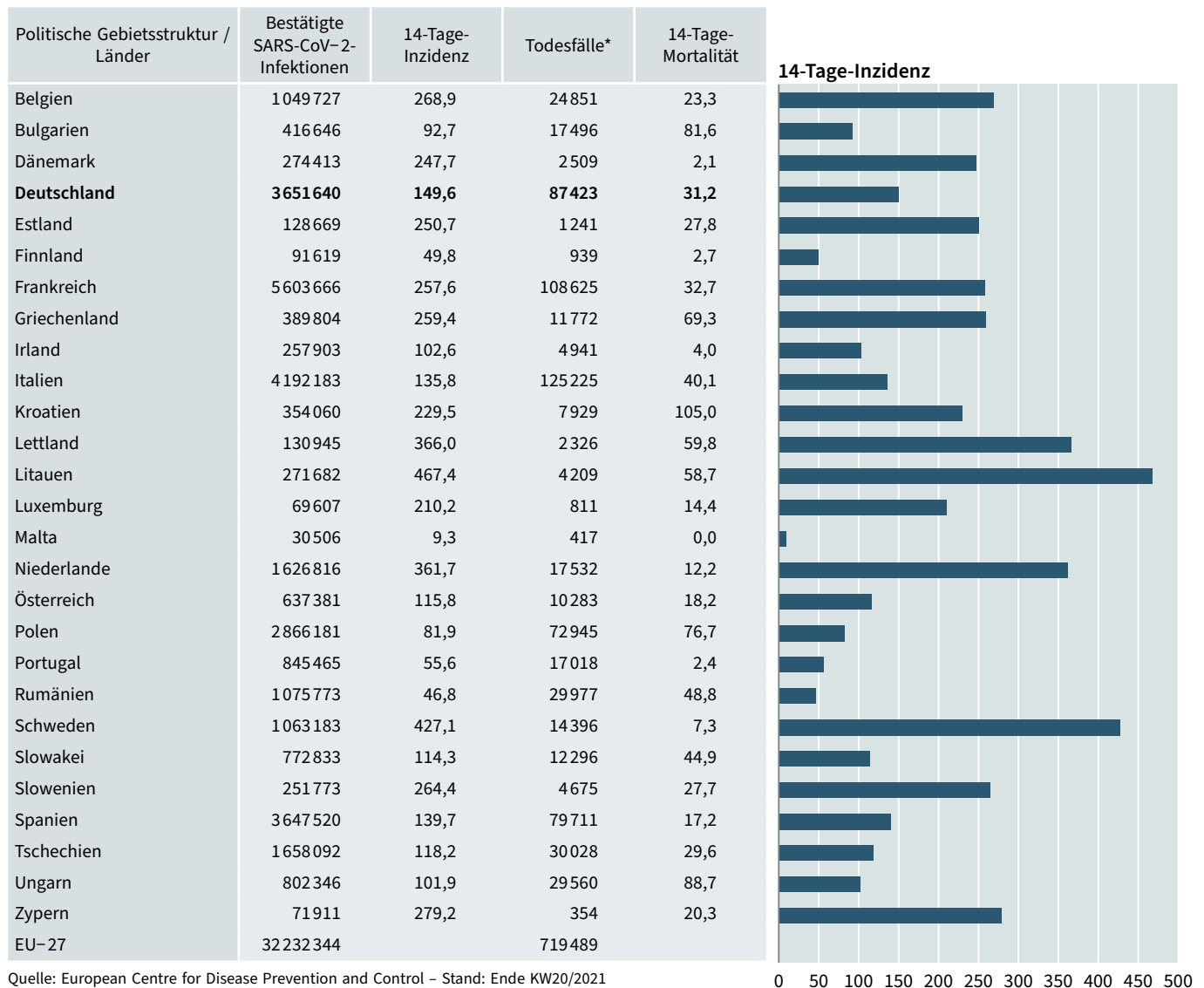
Quelle: Robert Koch-Institut: SurvStat@RKI 2.0, <https://survstat.rki.de>, Abfragezeitpunkt: 31.05.2021 – 13:50 Uhr

Entwicklung der 7-Tage-Inzidenz in Deutschland



# GESUNDHEIT

## 1.7 COVID-19: Bestätigte Infektionen und Todesfälle in Europa



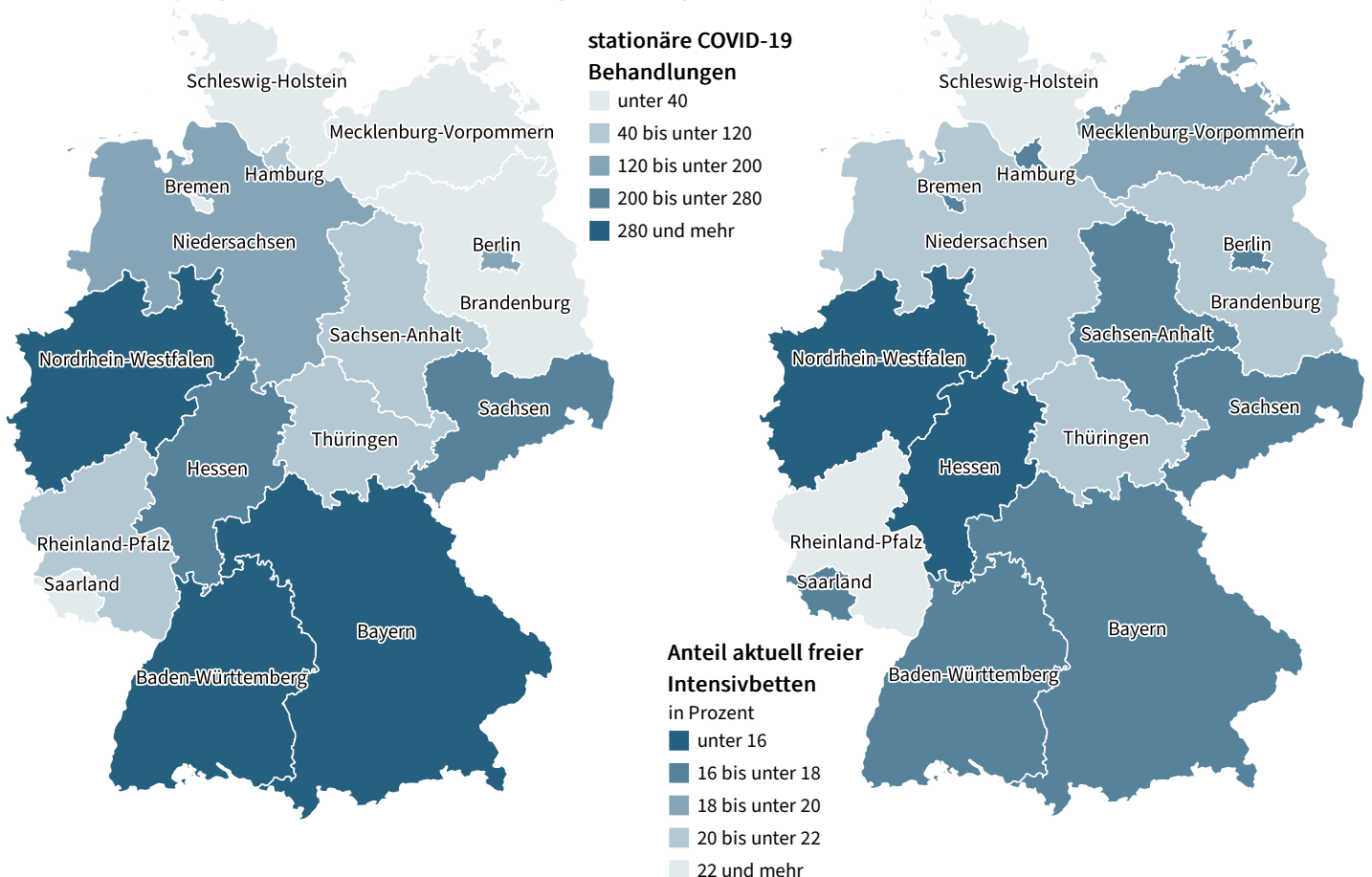
Quelle: European Centre for Disease Prevention and Control – Stand: Ende KW20/2021

\* Bei den Todesfällen handelt es sich um an COVID-19 bzw. mit SARS-CoV-2 verstorbene Personen.

### 1.8 Stationäre COVID-19 Behandlungen und Belegung von Intensivbetten

| Politische Gebietsstruktur / Bundesländer | Fälle COVID-19 | aktuell beatmet | Anteil beatmeter Patient/-innen | Intensivbetten insgesamt | aktuell belegt | aktuell frei | Anteil aktuell frei |
|---|----------------|-----------------|---------------------------------|--------------------------|----------------|--------------|---------------------|
|   | Anzahl         | Anzahl          | Prozent                         | Anzahl                   | Anzahl         | Anzahl       | Prozent             |
| <b>Deutschland</b>                        | <b>2450</b>    | <b>1576</b>     | <b>64,3</b>                     | <b>25997</b>             | <b>21283</b>   | <b>4714</b>  | <b>18,1</b>         |
| Baden- Württemberg                        | 365            | 226             | 61,9                            | 2783                     | 2297           | 486          | 17,5                |
| Bayern                                    | 376            | 232             | 61,7                            | 3719                     | 3056           | 663          | 17,8                |
| Berlin                                    | 145            | 112             | 77,2                            | 1218                     | 1003           | 215          | 17,7                |
| Brandenburg                               | 39             | 25              | 64,1                            | 715                      | 558            | 157          | 22,0                |
| Bremen                                    | 25             | 18              | 72,0                            | 201                      | 168            | 33           | 16,4                |
| Hamburg                                   | 50             | 40              | 80,0                            | 635                      | 532            | 103          | 16,2                |
| Hessen                                    | 232            | 119             | 51,3                            | 2022                     | 1715           | 307          | 15,2                |
| Mecklenburg- Vorp.                        | 32             | 20              | 62,5                            | 680                      | 547            | 133          | 19,6                |
| Niedersachsen                             | 139            | 90              | 64,7                            | 2094                     | 1665           | 429          | 20,5                |
| Nordrhein- Westfalen                      | 521            | 360             | 69,1                            | 6307                     | 5300           | 1007         | 16,0                |
| Rheinland-Pfalz                           | 92             | 56              | 60,9                            | 1170                     | 869            | 301          | 25,7                |
| Saarland                                  | 35             | 22              | 62,9                            | 497                      | 414            | 83           | 16,7                |
| Sachsen                                   | 224            | 146             | 65,2                            | 1602                     | 1327           | 275          | 17,2                |
| Sachsen-Anhalt                            | 55             | 29              | 52,7                            | 863                      | 709            | 154          | 17,8                |
| Schleswig- Holstein                       | 26             | 21              | 80,8                            | 782                      | 567            | 215          | 27,5                |
| <b>Thüringen</b>                          | <b>94</b>      | <b>60</b>       | <b>63,8</b>                     | <b>709</b>               | <b>556</b>     | <b>153</b>   | <b>21,6</b>         |

Quelle: DIVI-Intensivregister – Stand 31.05.2021/12:15 Uhr, sowie eigene Berechnungen



# GESUNDHEIT

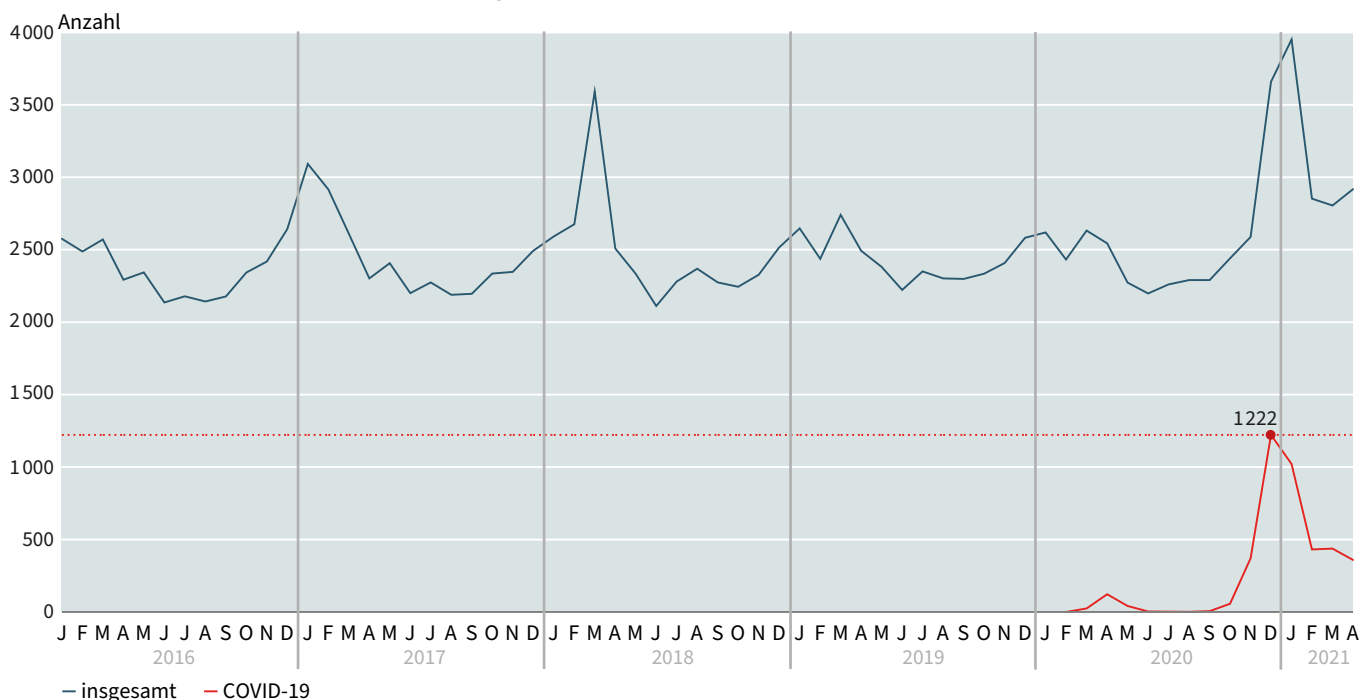
## 1.9 Sterbefälle nach Monaten 2015–2021 in Thüringen nach dem Wohnort

| Jahr | Monate             |                    |                    |                    |      |      |      |        |           |         |          |          | Insgesamt |
|------|--------------------|--------------------|--------------------|--------------------|------|------|------|--------|-----------|---------|----------|----------|-----------|
|      | Januar             | Februar            | März               | April              | Mai  | Juni | Juli | August | September | Oktober | November | Dezember |           |
| 2015 | 2510               | 2801               | 2966               | 2427               | 2306 | 2175 | 2311 | 2219   | 2077      | 2401    | 2257     | 2380     | 28830     |
| 2016 | 2576               | 2488               | 2571               | 2293               | 2344 | 2136 | 2179 | 2143   | 2178      | 2342    | 2419     | 2643     | 28312     |
| 2017 | 3092               | 2916               | 2611               | 2302               | 2407 | 2200 | 2274 | 2189   | 2196      | 2335    | 2347     | 2492     | 29361     |
| 2018 | 2592               | 2676               | 3591               | 2509               | 2334 | 2112 | 2280 | 2369   | 2274      | 2244    | 2328     | 2515     | 29824     |
| 2019 | 2647               | 2437               | 2740               | 2492               | 2382 | 2223 | 2350 | 2302   | 2299      | 2334    | 2408     | 2582     | 29196     |
| 2020 | 2619               | 2432               | 2632               | 2544               | 2273 | 2198 | 2261 | 2290   | 2290      | 2440    | 2588     | 3659     | 30226     |
| 2021 | 3951 <sup>1)</sup> | 2853 <sup>1)</sup> | 2805 <sup>2)</sup> | 2918 <sup>2)</sup> |      |      |      |        |           |         |          |          |           |

1) vorläufige Zahlen

2) Rohdaten nach dem Registrierort (vorläufige Zahlen); Stand: 25.05.2021

### Sterbefälle nach Monaten 2016–2021 in Thüringen



Quellen: Sterbefälle insgesamt: Thüringer Landesamt für Statistik; Sterbefälle COVID-19: Robert-Koch-Institut

#### Methodische Hinweise:

Die Daten der Monate Januar bis Februar 2021 sind bereits statistisch aufbereitet (plausibilisiert, nach dem Wohnort ausgewertet), gelten dennoch als vorläufig, da sich die Zahl der Sterbefälle im Laufe des Jahres durch nachgemeldete Sterbefallmeldungen oder durch Korrekturen geringfügig verändern können.

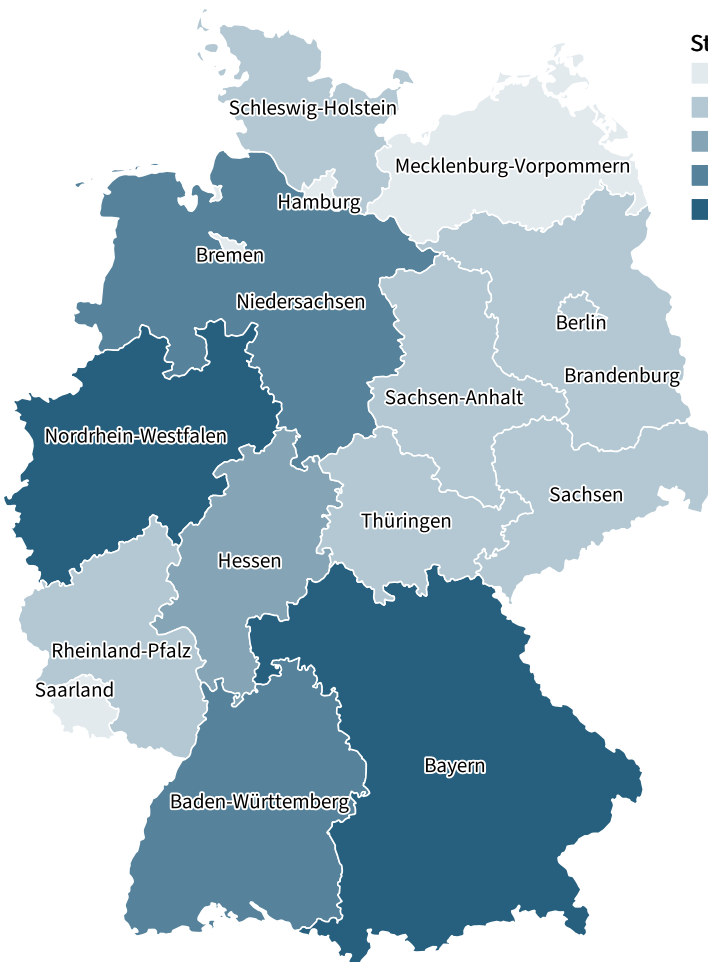
Bei den Rohdaten ab März 2021 handelt es sich hingegen um eine reine Fallzahlauszählung der eingegangenen Sterbefallmeldungen aus den Standesämtern – ohne die übliche statistische Aufbereitung. Die Daten wurden noch nicht vollständig plausibilisiert und es wurden keine Vollständigkeitskontrollen durchgeführt. Die regionale Gliederung richtet sich bei den Rohdaten nach dem Standesamt (Registrierort), in dessen Bezirk sich der Sterbefall ereignet und das den Fall beurkundet hat. Bei den endgültigen Daten erfolgt die regionale Zuordnung nach dem Wohnort des Verstorbenen.

## 1.10 Sterbefälle nach Monaten 2020 und 2021 in Deutschland

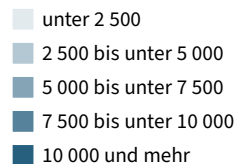
| Bundesland<br>(Registrierort) | 2020 <sup>1)</sup> |              |              |              |              |              |              |              |              |               |               | 2021 <sup>1)</sup> |              |
|-------------------------------|--------------------|--------------|--------------|--------------|--------------|--------------|--------------|--------------|--------------|---------------|---------------|--------------------|--------------|
|                               | März               | April        | Mai          | Juni         | Juli         | August       | Sept.        | Oktober      | Nov.         | Dez.          | Januar        | Februar            | März         |
| <b>Deutschland</b>            | <b>87517</b>       | <b>83885</b> | <b>75823</b> | <b>72177</b> | <b>73822</b> | <b>78711</b> | <b>74089</b> | <b>79672</b> | <b>86083</b> | <b>108726</b> | <b>106228</b> | <b>81639</b>       | <b>81131</b> |
| Baden-Württemberg             | 10592              | 10446        | 8938         | 8390         | 8537         | 9098         | 8579         | 9237         | 10248        | 12654         | 11955         | 8978               | 9129         |
| Bayern                        | 12693              | 13046        | 10880        | 10155        | 10587        | 10822        | 10539        | 11534        | 12436        | 16122         | 15386         | 11419              | 11682        |
| Berlin                        | 3115               | 3079         | 2958         | 2785         | 2841         | 3032         | 2794         | 3138         | 3494         | 4474          | 4114          | 3014               | 3023         |
| Brandenburg                   | 3066               | 2932         | 2501         | 2600         | 2716         | 2735         | 2560         | 2774         | 2939         | 4252          | 4350          | 3010               | 2917         |
| Bremen                        | 732                | 688          | 628          | 655          | 644          | 716          | 629          | 657          | 656          | 708           | 705           | 659                | 668          |
| Hamburg                       | 1627               | 1664         | 1461         | 1408         | 1409         | 1586         | 1365         | 1424         | 1540         | 1913          | 1913          | 1508               | 1463         |
| Hessen                        | 6031               | 5869         | 5421         | 5045         | 5262         | 5502         | 5362         | 5788         | 6232         | 7952          | 7814          | 5877               | 5720         |
| Mecklenburg-<br>Vorpommern    | 2006               | 1752         | 1772         | 1713         | 1717         | 1806         | 1704         | 1773         | 1883         | 2088          | 2361          | 1979               | 1924         |
| Niedersachsen                 | 8921               | 8227         | 7686         | 7289         | 7275         | 8075         | 7541         | 7857         | 8132         | 9258          | 9452          | 8297               | 8126         |
| Nordrhein-Westfalen           | 19405              | 18154        | 16596        | 15995        | 16076        | 18037        | 16131        | 17443        | 18686        | 21875         | 21596         | 17507              | 17614        |
| Rheinland-Pfalz               | 4370               | 4001         | 3927         | 3585         | 3706         | 3940         | 3778         | 3941         | 4268         | 5382          | 5199          | 3832               | 3894         |
| Saarland                      | 1294               | 1196         | 1036         | 960          | 1009         | 1119         | 1062         | 1184         | 1238         | 1362          | 1385          | 1229               | 1079         |
| Sachsen                       | 4926               | 4742         | 4392         | 4171         | 4456         | 4359         | 4384         | 4751         | 6166         | 9912          | 8088          | 5246               | 4926         |
| Sachsen-Anhalt                | 2923               | 2662         | 2592         | 2538         | 2571         | 2708         | 2602         | 2785         | 2761         | 3802          | 4358          | 3183               | 3044         |
| Schleswig-Holstein            | 3191               | 2880         | 2769         | 2688         | 2758         | 2889         | 2771         | 2945         | 2814         | 3308          | 3590          | 3059               | 3077         |
| <b>Thüringen</b>              | <b>2625</b>        | <b>2547</b>  | <b>2266</b>  | <b>2200</b>  | <b>2258</b>  | <b>2287</b>  | <b>2288</b>  | <b>2441</b>  | <b>2590</b>  | <b>3664</b>   | <b>3962</b>   | <b>2842</b>        | <b>2845</b>  |

1) Registrierort – aus Rohdaten (vorläufige Zahlen)

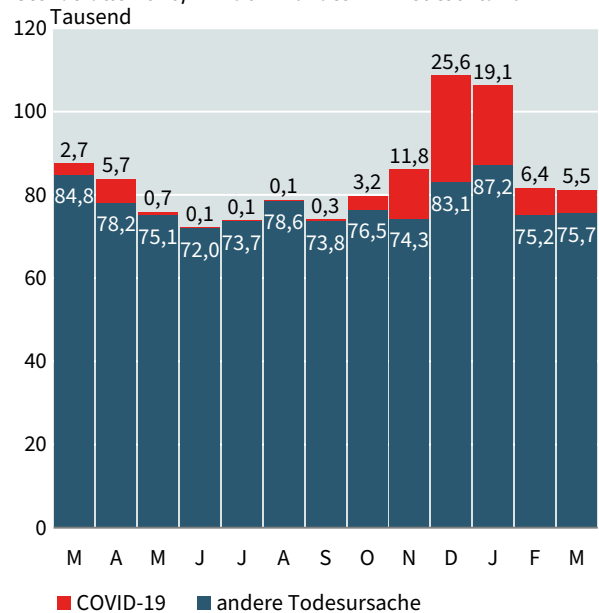
Quelle: Destatis Sonderauswertung „Sterbefälle 2016 bis 2021“, Stand: 24.05.2021



Sterbefälle im März 2021



Sterbefälle 2020/21 nach Monaten in Deutschland



■ COVID-19 ■ andere Todesursache

Quellen:

Sterbefälle insgesamt: Statistisches Bundesamt;

Sterbefälle COVID-19: Robert-Koch-Institut

# GESUNDHEIT

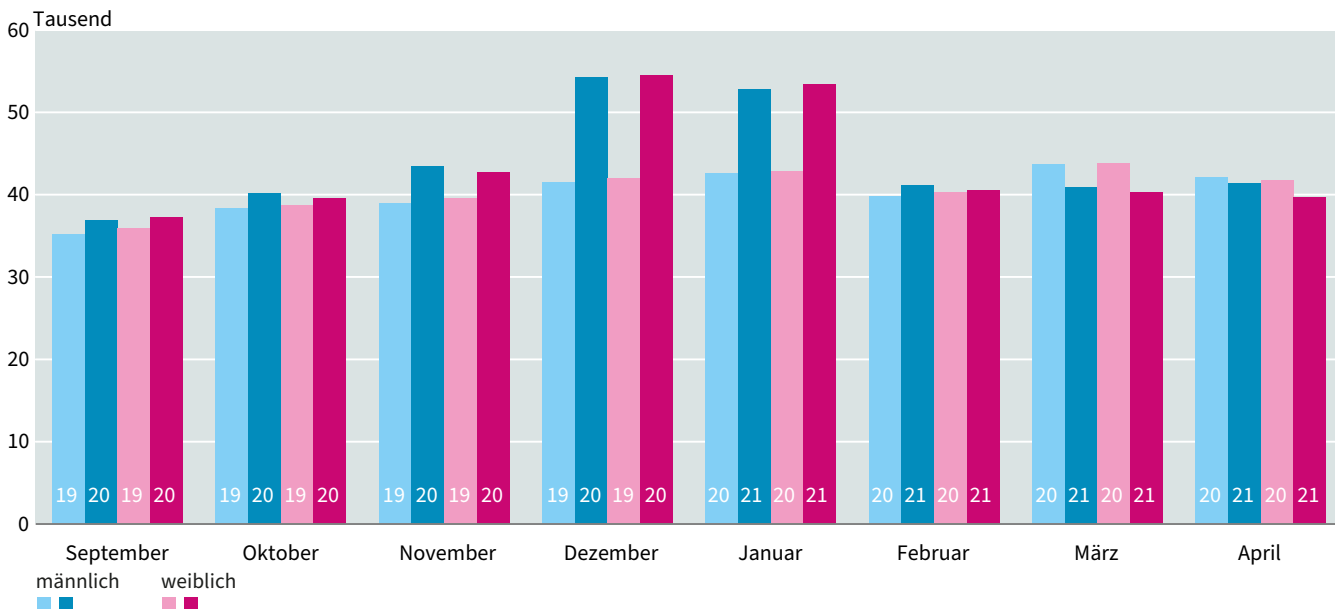
## 1.11 Sterbefälle in Deutschland nach Altersgruppen und Geschlecht

| Altersgruppe<br>von ... bis unter<br>... Jahren/<br>Geschlecht | 2019         |              |              |              | 2020 <sup>1)</sup> |              |              |              | 2021 <sup>1)</sup> |              |              |               |               |              |              |              |
|--|--------------|--------------|--------------|--------------|--------------------|--------------|--------------|--------------|--------------------|--------------|--------------|---------------|---------------|--------------|--------------|--------------|
|  | Sept.        | Oktober      | Nov.         | Dez.         | Januar             | Februar      | März         | April        | Sept.              | Oktober      | Nov.         | Dez.          | Januar        | Februar      | März         | April        |
| <b>Gesamt</b>  | <b>71022</b> | <b>77006</b> | <b>78378</b> | <b>83329</b> | <b>85421</b>       | <b>80070</b> | <b>87517</b> | <b>83885</b> | <b>74089</b>       | <b>79672</b> | <b>86083</b> | <b>108726</b> | <b>106228</b> | <b>81639</b> | <b>81131</b> | <b>81037</b> |
| 0-15   | 285          | 279          | 276          | 308          | 281                | 299          | 323          | 298          | 286                | 266          | 254          | 280           | 293           | 221          | 277          | 249          |
| 15-30  | 303          | 319          | 327          | 318          | 330                | 334          | 319          | 293          | 308                | 324          | 312          | 304           | 286           | 270          | 292          | 313          |
| 30-35  | 219          | 213          | 209          | 220          | 260                | 194          | 242          | 232          | 230                | 207          | 207          | 220           | 234           | 182          | 238          | 218          |
| 35-40  | 324          | 334          | 326          | 358          | 381                | 337          | 341          | 353          | 327                | 333          | 337          | 409           | 326           | 294          | 353          | 326          |
| 40-45  | 432          | 445          | 470          | 428          | 491                | 463          | 515          | 518          | 472                | 476          | 472          | 545           | 521           | 462          | 511          | 511          |
| 45-50  | 781          | 847          | 814          | 835          | 869                | 805          | 864          | 868          | 773                | 775          | 771          | 841           | 894           | 758          | 844          | 803          |
| 50-55  | 1743         | 1698         | 1695         | 1752         | 1955               | 1702         | 1892         | 1729         | 1634               | 1701         | 1716         | 1814          | 1953          | 1686         | 1739         | 1844         |
| 55-60  | 2769         | 2900         | 2969         | 3066         | 3193               | 3007         | 3179         | 3047         | 2832               | 3068         | 3064         | 3430          | 3451          | 2886         | 3080         | 3238         |
| 60-65  | 3756         | 4075         | 4065         | 4196         | 4453               | 4171         | 4459         | 4215         | 3945               | 4241         | 4271         | 4913          | 4962          | 4249         | 4331         | 4435         |
| 65-70  | 5124         | 5361         | 5287         | 5755         | 5846               | 5518         | 6115         | 5638         | 5222               | 5597         | 5678         | 6611          | 6739          | 5614         | 5764         | 6008         |
| 70-75  | 5593         | 6116         | 6115         | 6566         | 6666               | 6225         | 6906         | 6597         | 6090               | 6554         | 6886         | 8519          | 8285          | 6723         | 7079         | 7321         |
| 75-80  | 9713         | 10518        | 10513        | 11065        | 11052              | 10475        | 11276        | 10833        | 9239               | 9653         | 10405        | 12759         | 12183         | 9705         | 9668         | 9690         |
| 80-85  | 13702        | 14922        | 15388        | 16176        | 16674              | 15793        | 17128        | 16772        | 14546              | 15711        | 17318        | 22415         | 22033         | 16436        | 16187        | 15998        |
| 85-90  | 12550        | 13783        | 14115        | 15410        | 15667              | 14532        | 16092        | 15578        | 13669              | 14730        | 16714        | 21917         | 21041         | 15539        | 15025        | 14750        |
| 90-95  | 9768         | 10727        | 11234        | 11987        | 12328              | 11494        | 12624        | 11990        | 10114              | 11373        | 12491        | 16825         | 16298         | 11658        | 11130        | 10844        |
| 95 und mehr  | 3960         | 4469         | 4575         | 4889         | 4975               | 4721         | 5242         | 4924         | 4402               | 4663         | 5187         | 6924          | 6729          | 4956         | 4613         | 4489         |
| männlich   | 35114        | 38319        | 38900        | 41414        | 42575              | 39788        | 43715        | 42113        | 36857              | 40106        | 43425        | 54247         | 52821         | 41109        | 40873        | 41390        |
| weiblich   | 35908        | 38687        | 39478        | 41915        | 42846              | 40282        | 43802        | 41772        | 37232              | 39566        | 42658        | 54479         | 53407         | 40530        | 40258        | 39647        |

1) Registrierort – aus Rohdaten, Fallzahlen in den Rohdaten überhöht.

Quelle: Destatis Sonderauswertung „Sterbefälle 2016 bis 2021“, Stand: 24.05.2021

### Sterbefälle in Deutschland nach Geschlecht – Vergleich zum Vorjahresmonat





## 1.12 Bevölkerung in Thüringen nach Altersgruppen Stichtag 31.12.2019

### Anzahl

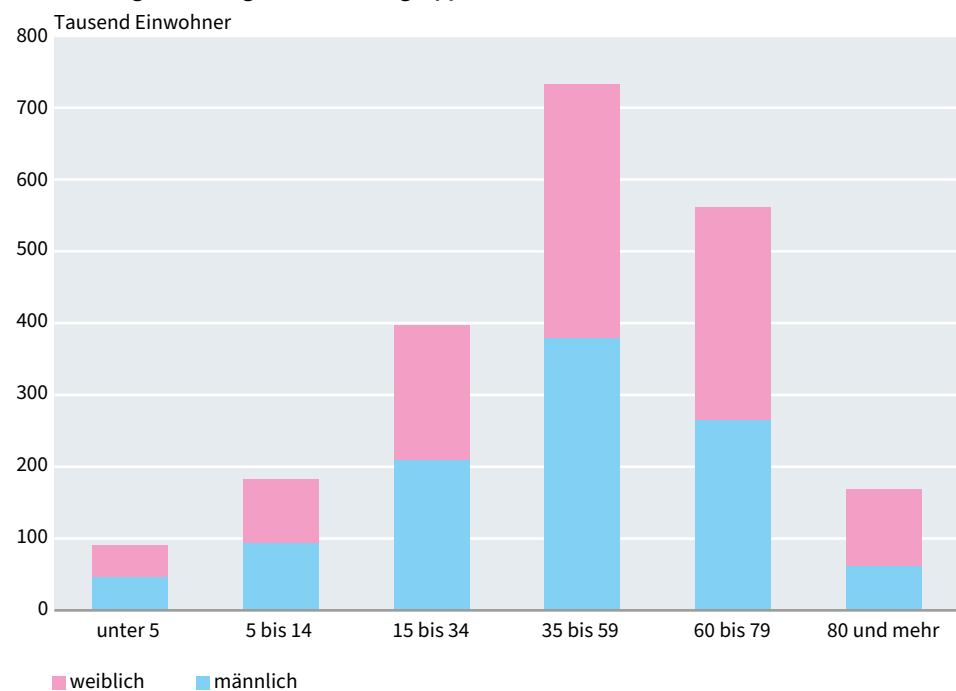
| Geschlecht       | Insgesamt        | Im Alter von ... Jahren |                |                |                |                |                |
|------------------|------------------|-------------------------|----------------|----------------|----------------|----------------|----------------|
|                  |                  | unter 5                 | 5 bis 14       | 15 bis 34      | 35 bis 59      | 60 bis 79      | 80 und mehr    |
|                  |                  | Anzahl                  |                |                |                |                |                |
| <b>insgesamt</b> | <b>2 133 378</b> | <b>90 338</b>           | <b>181 978</b> | <b>397 268</b> | <b>733 338</b> | <b>560 974</b> | <b>169 482</b> |
| männlich         | 1 055 996        | 46 219                  | 93 559         | 209 436        | 379 849        | 264 510        | 62 423         |
| weiblich         | 1 077 382        | 44 119                  | 88 419         | 187 832        | 353 489        | 296 464        | 107 059        |

### Anteil

| Geschlecht       | Insgesamt        | Im Alter von ... Jahren |            |             |             |             |             |
|------------------|------------------|-------------------------|------------|-------------|-------------|-------------|-------------|
|                  |                  | unter 5                 | 5 bis 14   | 15 bis 34   | 35 bis 59   | 60 bis 79   | 80 und mehr |
|                  |                  | Prozent                 |            |             |             |             |             |
| <b>insgesamt</b> | <b>2 133 378</b> | <b>4,2</b>              | <b>8,5</b> | <b>18,6</b> | <b>34,4</b> | <b>26,3</b> | <b>7,9</b>  |
| männlich         | 1 055 996        | 4,4                     | 8,9        | 19,8        | 36,0        | 25,0        | 5,9         |
| weiblich         | 1 077 382        | 4,1                     | 8,2        | 17,4        | 32,8        | 27,5        | 9,9         |

Ergebnis der Statistik der Fortschreibung des Bevölkerungsstandes; Fortschreibung auf Basis des Zensus 2011 mit Stichtag 9.5.2011

### Bevölkerung in Thüringen nach Altersgruppen





# 2 WIRTSCHAFT

# WIRTSCHAFT

## 2.1 Arbeitsmarkt

### Arbeitsmarkt in Thüringen

April 2021

| Agentur für Arbeit<br>——<br>Land | Arbeitslose am Monatsende |               |                                   |                    |                  |              |                                | Arbeitslosenquote <sup>1)</sup> |            |            |
|----------------------------------|---------------------------|---------------|-----------------------------------|--------------------|------------------|--------------|--------------------------------|---------------------------------|------------|------------|
|                                  | insgesamt                 | hierunter     |                                   |                    |                  |              | Veränderung gegenüber Vormonat | Monat                           | Vormonat   |            |
|                                  |                           | Frauen        | Jugendliche 15 bis unter 25 Jahre | 55 Jahre und älter | Schwerbehinderte | Ausländer    |                                |                                 |            |            |
|                                  | Personen                  |               |                                   |                    |                  |              | Prozent                        |                                 |            |            |
| Erfurt                           | 17 665                    | 7 811         | 1 494                             | 4 239              | 1 244            | 3 078        | -213                           | -1,2                            | 6,3        | 6,4        |
| Gotha                            | 8 561                     | 3 865         | 834                               | 2 469              | 705              | 1 032        | -175                           | -2,0                            | 6,7        | 6,9        |
| Nordhausen                       | 8 781                     | 3 934         | 681                               | 2 537              | 675              | 873          | -362                           | -4,0                            | 6,6        | 6,8        |
| Altenburg-Gera                   | 11 692                    | 5 153         | 917                               | 3 643              | 881              | 1 257        | -400                           | -3,3                            | 6,4        | 6,6        |
| Jena                             | 8 794                     | 3 767         | 734                               | 2 558              | 582              | 1 298        | -192                           | -2,1                            | 5,7        | 5,9        |
| Suhl                             | 12 307                    | 5 266         | 1 108                             | 3 626              | 1 084            | 1 367        | -475                           | -3,7                            | 5,2        | 5,4        |
| <b>Thüringen</b>                 | <b>67 800</b>             | <b>29 796</b> | <b>5 768</b>                      | <b>19 072</b>      | <b>5 171</b>     | <b>8 905</b> | <b>-1 817</b>                  | <b>-2,6</b>                     | <b>6,1</b> | <b>6,3</b> |

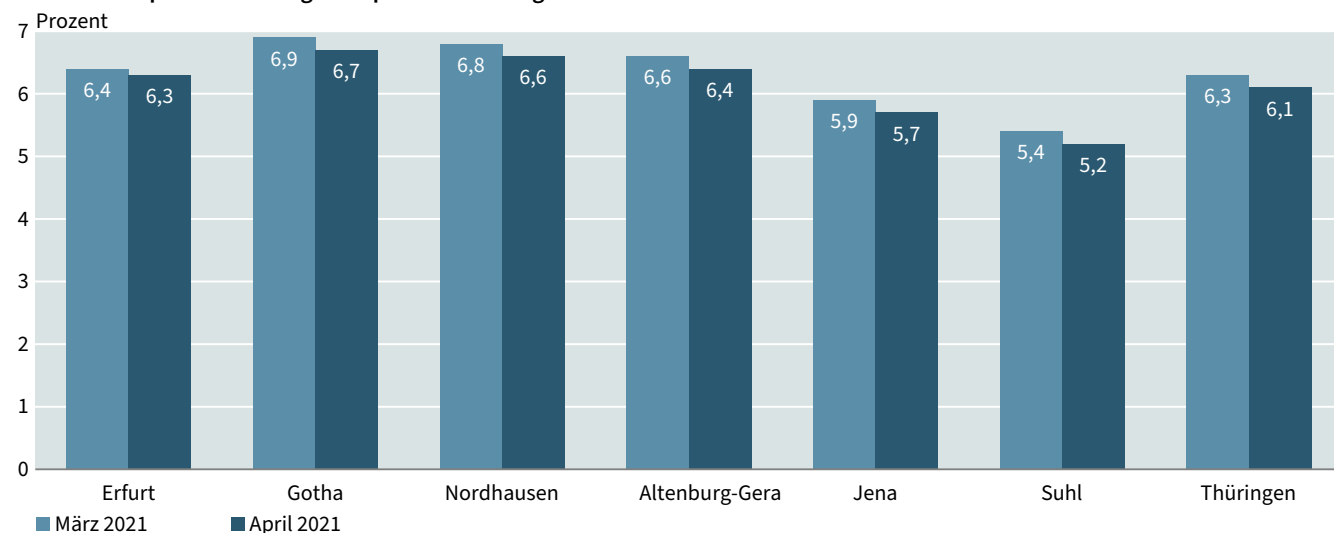
| Agentur für Arbeit<br>——<br>Land | Abgang an Arbeitslosen in Erwerbstätigkeit |                                |             | Zugang an Arbeitslosen aus der Erwerbstätigkeit |                                |            | Bestand an gemeldeten Arbeitsstellen <sup>2)</sup> |                                |            |
|----------------------------------|--|--------------------------------|-------------|---|--------------------------------|------------|--|--------------------------------|------------|
|                                  | insgesamt                                  | Veränderung gegenüber Vormonat |             | insgesamt                                       | Veränderung gegenüber Vormonat |            | insgesamt  | Veränderung gegenüber Vormonat |            |
|                                  |  | Personen                       | Prozent     |   | Personen                       | Prozent    |  | Personen                       | Prozent    |
|                                  | Erfurt                                     | 1 572                          | 255         | 19,4  | 1 385                          | 90         | 6,9  | 4 563                          | 56         |
| Gotha                            | 797  | 138                            | 20,9        | 567   | -51                            | -8,3       | 1 824  | 24                             | 1,3        |
| Nordhausen                       | 867  | 77                             | 9,7         | 529   | -10                            | -1,9       | 1 612  | 92                             | 6,1        |
| Altenburg-Gera                   | 1 081                                      | 200                            | 22,7        | 759   | 28                             | 3,8        | 3 301  | 166                            | 5,3        |
| Jena                             | 781  | 61                             | 8,5         | 597   | -2                             | -0,3       | 2 473  | 100                            | 4,2        |
| Suhl                             | 1 344                                      | 298                            | 28,5        | 929   | -10                            | -1,1       | 4 473  | 13                             | 0,3        |
| <b>Thüringen</b>                 | <b>6 442</b>                               | <b>1 029</b>                   | <b>19,0</b> | <b>4 766</b>                                    | <b>45</b>                      | <b>1,0</b> | <b>18 246</b>                                      | <b>451</b>                     | <b>2,5</b> |

Quelle: Bundesagentur für Arbeit; vorläufige Angaben

1) prozentualer Anteil der Arbeitslosen an allen zivilen Erwerbspersonen (sozialversicherungspflichtig und geringfügig Beschäftigte, Beamte, Arbeitslose, Selbständige und mithelfende Familienangehörige)

2) Die gemeldeten Arbeitsstellen werden ohne die zugelassenen kommunalen Träger ausgewiesen, einbezogen werden die Arbeitsstellen der Kooperationspartner.

#### Arbeitslosenquote in Thüringen – April 2021 im Vergleich zu März 2021



## 2.2 Kurzarbeit

### Anzeigen über Kurzarbeit und Anzahl betroffener Personen nach Bundesländern (konjunkturelles Kurzarbeitergeld nach § 96 SGB III)

| Politische Gebietsstruktur / Bundesländer     | 2020         |             |             |             |             |             |              |              | 2021         |              |             |                     |
|---|--------------|-------------|-------------|-------------|-------------|-------------|--------------|--------------|--------------|--------------|-------------|---------------------|
|   | Mai          | Juni        | Juli        | August      | Sept.       | Oktober     | Nov.         | Dez.         | Januar       | Februar      | März        | April <sup>1)</sup> |
| Eingegangene Anzeigen über Kurzarbeit         |              |             |             |             |             |             |              |              |              |              |             |                     |
| Bundesrepublik Deutschland                    | 71888        | 24256       | 14547       | 9403        | 7974        | 12175       | 70501        | 77831        | 97336        | 51609        | 20912       | 10137               |
| Westdeutschland                               | 60077        | 20164       | 12453       | 7951        | 6430        | 9838        | 54602        | 60140        | 73758        | 41968        | 16762       | 7944                |
| Ostdeutschland                                | 11811        | 4092        | 2094        | 1452        | 1544        | 2337        | 15899        | 17691        | 23578        | 9641         | 4150        | 2193                |
| Schleswig-Holstein                            | 2226         | 546         | 301         | 321         | 228         | 385         | 3149         | 3367         | 3354         | 1617         | 680         | 336                 |
| Hamburg                                       | 2585         | 808         | 228         | 481         | 91          | 262         | 1335         | 1528         | 1890         | 1749         | 807         | 267                 |
| Niedersachsen                                 | 5437         | 2067        | 1222        | 864         | 683         | 1086        | 7199         | 6397         | 9235         | 5060         | 1826        | 1055                |
| Bremen  | 573          | 220         | 113         | 102         | 76          | 91          | 504          | 534          | 654          | 393          | 173         | 61                  |
| Nordrhein-Westfalen                           | 14974        | 5085        | 3352        | 2249        | 1885        | 2526        | 13103        | 14421        | 19801        | 11249        | 3843        | 1798                |
| Hessen  | 6567         | 2283        | 1324        | 672         | 705         | 810         | 4436         | 5341         | 5968         | 3058         | 1476        | 778                 |
| Rheinland-Pfalz                               | 2597         | 842         | 470         | 336         | 304         | 519         | 3926         | 3674         | 4115         | 1883         | 769         | 380                 |
| Baden-Württemberg                             | 10137        | 3887        | 2349        | 1227        | 1113        | 1801        | 10430        | 10100        | 11459        | 6919         | 3062        | 1368                |
| Bayern  | 14359        | 4166        | 3013        | 1560        | 1255        | 2211        | 9714         | 13645        | 16151        | 9504         | 3868        | 1801                |
| Saarland                                      | 622          | 260         | 81          | 139         | 90          | 147         | 806          | 1133         | 1131         | 536          | 258         | 100                 |
| Berlin  | 3517         | 1202        | 482         | 403         | 327         | 269         | 2809         | 3035         | 3533         | 1913         | 852         | 319                 |
| Brandenburg                                   | 1667         | 535         | 231         | 199         | 237         | 401         | 2506         | 2471         | 3322         | 1534         | 561         | 282                 |
| Mecklenburg-Vorpommern                        | 942          | 317         | 165         | 151         | 95          | 250         | 2526         | 1805         | 2344         | 1143         | 373         | 301                 |
| Sachsen                                       | 2711         | 1025        | 667         | 411         | 480         | 857         | 4834         | 6175         | 7578         | 2228         | 1207        | 726                 |
| Sachsen-Anhalt                                | 1326         | 461         | 242         | 139         | 181         | 227         | 1623         | 2218         | 3191         | 1310         | 501         | 232                 |
| <b>Thüringen</b>                              | <b>1648</b>  | <b>552</b>  | <b>307</b>  | <b>149</b>  | <b>224</b>  | <b>333</b>  | <b>1601</b>  | <b>1987</b>  | <b>3610</b>  | <b>1513</b>  | <b>656</b>  | <b>333</b>          |
| Anzahl der in den Anzeigen genannten Personen |              |             |             |             |             |             |              |              |              |              |             |                     |
| Bundesrepublik Deutschland                    | 1139664      | 387382      | 254334      | 184104      | 106658      | 148401      | 627624       | 781247       | 975265       | 535334       | 234318      | 115684              |
| Westdeutschland                               | 998253       | 335604      | 222848      | 163312      | 87087       | 119738      | 491285       | 631824       | 779036       | 449641       | 190669      | 88347               |
| Ostdeutschland                                | 141411       | 51778       | 31486       | 20792       | 19571       | 28663       | 136339       | 149423       | 196229       | 85693        | 43649       | 27337               |
| Schleswig-Holstein                            | 27775        | 9995        | 4247        | 3951        | 2876        | 3703        | 28745        | 35300        | 29945        | 14894        | 5269        | 2860                |
| Hamburg                                       | 53729        | 12557       | 4366        | 6232        | 914         | 2577        | 15512        | 11643        | 21571        | 17422        | 6909        | 1680                |
| Niedersachsen                                 | 90636        | 27477       | 19025       | 15684       | 7382        | 14061       | 69820        | 84778        | 100055       | 65216        | 18030       | 12945               |
| Bremen  | 11260        | 4461        | 2190        | 2033        | 1087        | 1448        | 8816         | 6314         | 7943         | 15190        | 3206        | 511                 |
| Nordrhein-Westfalen                           | 230247       | 89471       | 57364       | 43893       | 22901       | 29873       | 116746       | 195049       | 231129       | 126050       | 42273       | 19913               |
| Hessen  | 106416       | 27236       | 23391       | 14620       | 11465       | 11427       | 34565        | 45066        | 56413        | 32717        | 14566       | 7855                |
| Rheinland-Pfalz                               | 30216        | 11082       | 9515        | 7351        | 3887        | 6031        | 34902        | 27956        | 35353        | 16496        | 8028        | 3350                |
| Baden-Württemberg                             | 199739       | 64572       | 50258       | 34140       | 20464       | 22802       | 91698        | 88332        | 115239       | 65509        | 45773       | 19549               |
| Bayern  | 239168       | 82081       | 50489       | 31293       | 13831       | 25254       | 82848        | 123628       | 172519       | 90842        | 44554       | 18599               |
| Saarland                                      | 9067         | 6672        | 2003        | 4115        | 2280        | 2562        | 7633         | 13758        | 8869         | 5305         | 2061        | 1085                |
| Berlin  | 34853        | 11737       | 5955        | 3732        | 4252        | 2521        | 20904        | 25227        | 29891        | 14591        | 7424        | 2039                |
| Brandenburg                                   | 20653        | 5264        | 2994        | 2197        | 2269        | 6068        | 22091        | 19179        | 24170        | 12630        | 6209        | 2023                |
| Mecklenburg-Vorpommern                        | 10591        | 4719        | 3426        | 3788        | 793         | 3986        | 25881        | 15357        | 19625        | 11906        | 3535        | 2289                |
| Sachsen                                       | 33920        | 16472       | 10461       | 7301        | 6773        | 9357        | 41057        | 54525        | 67473        | 20516        | 13025       | 14894               |
| Sachsen-Anhalt                                | 17738        | 5750        | 5192        | 2035        | 2124        | 3331        | 13914        | 18350        | 26318        | 11935        | 5922        | 2199                |
| <b>Thüringen</b>                              | <b>23656</b> | <b>7836</b> | <b>3458</b> | <b>1739</b> | <b>3360</b> | <b>3400</b> | <b>12492</b> | <b>16785</b> | <b>28752</b> | <b>14115</b> | <b>7534</b> | <b>3893</b>         |

1) vorläufige Daten

Quelle: Statistik der Bundesagentur für Arbeit, Tabellen, Kurzarbeit - angezeigte Kurzarbeit, Nürnberg, April 2021, <https://statistik.arbeitsagentur.de/Statistikdaten/Detail/202104/iiia7/kurzarbeit/kurzarbeit-d-0-202104.xlsx>

# WIRTSCHAFT

## 2.3 Gewerbeanzeigen

### Gewerbeanzeigen in Thüringen – Gewerbebeanmeldungen

| Zeitraum                    | Insgesamt <sup>1)</sup> | Davon                  |            |                        |                               |   |                        |
|-----------------------------|-------------------------|------------------------|------------|------------------------|-------------------------------|---|------------------------|
|                             |                         | Verarbeitendes Gewerbe | Baugewerbe | Handel und Gastgewerbe | Information und Kommunikation | Erbringung von freiberuflichen, wissenschaftlichen, technischen und sonstigen wirtschaftlichen Dienstleistungen | Sonstige <sup>2)</sup> |
| <b>Gewerbebeanmeldungen</b> |                         |                        |            |                        |                               |   |                        |
| MD 2019                     | 940                     | 52                     | 91         | 312                    | 36                            | 202   | 246                    |
| MD 2020                     | 873                     | 54                     | 71         | 279                    | 40                            | 188   | 242                    |
| <b>2019</b>                 |                         |                        |            |                        |                               |   |                        |
| September                   | 850                     | 41                     | 67         | 276                    | 36                            | 199   | 231                    |
| Oktober                     | 777                     | 46                     | 86         | 227                    | 25                            | 163   | 230                    |
| November                    | 980                     | 42                     | 95         | 343                    | 45                            | 184   | 271                    |
| Dezember                    | 1 006                   | 66                     | 109        | 392                    | 39                            | 160   | 240                    |
| <b>2020</b>                 |                         |                        |            |                        |                               |   |                        |
| Januar                      | 1 192                   | 71                     | 120        | 366                    | 30                            | 255   | 350                    |
| Februar                     | 961                     | 64                     | 73         | 299                    | 44                            | 230   | 251                    |
| März                        | 785                     | 40                     | 59         | 251                    | 27                            | 195   | 213                    |
| April                       | 630                     | 55                     | 44         | 201                    | 27                            | 136   | 167                    |
| Mai                         | 719                     | 39                     | 58         | 223                    | 38                            | 143   | 218                    |
| Juni                        | 879                     | 54                     | 64         | 300                    | 35                            | 187   | 239                    |
| Juli                        | 866                     | 35                     | 73         | 301                    | 33                            | 197   | 227                    |
| August                      | 801                     | 44                     | 72         | 240                    | 42                            | 175   | 228                    |
| September                   | 885                     | 55                     | 70         | 284                    | 61                            | 182   | 233                    |
| Oktober                     | 908                     | 56                     | 69         | 300                    | 48                            | 181   | 254                    |
| November                    | 926                     | 67                     | 62         | 305                    | 39                            | 191   | 262                    |
| Dezember                    | 929                     | 65                     | 85         | 279                    | 59                            | 178   | 263                    |
| <b>2021</b>                 |                         |                        |            |                        |                               |   |                        |
| Januar                      | 1 060                   | 66                     | 94         | 341                    | 55                            | 243   | 261                    |
| Februar                     | 926                     | 74                     | 58         | 301                    | 46                            | 219   | 228                    |
| März                        | 1 089                   | 65                     | 96         | 361                    | 51                            | 218   | 298                    |

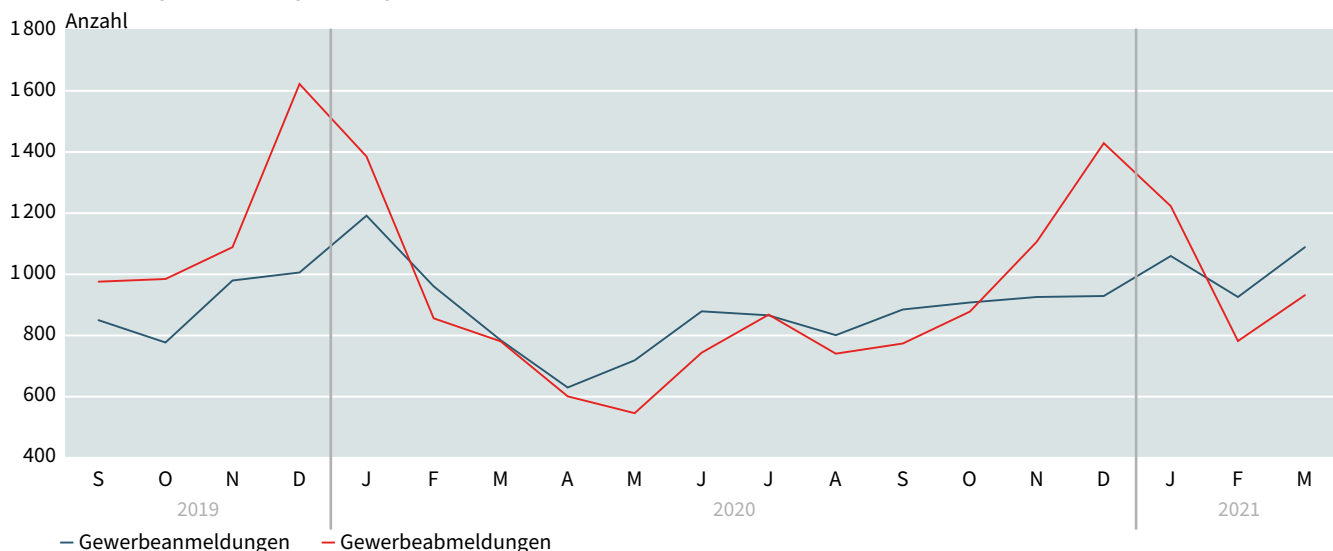
1) ohne Reisegewerbe

2) Enthalten sind Land- und Forstwirtschaft, Fischerei; Bergbau und Gewinnung von Steinen und Erden; Energieversorgung; Wasserversorgung, Abwasser- und Abfallentsorgung und Beseitigung von Umweltverschmutzungen; Verkehr und Lagerei; Erbringung von Finanz- und Versicherungsdienstleistungen; Grundstücks- und Wohnungswesen; Öffentliche Verwaltung, Verteidigung, Sozialversicherung; Erziehung und Unterricht; Gesundheits- und Sozialwesen; Kunst, Unterhaltung und Erholung; Erbringung von sonstigen Dienstleistungen

## Gewerbeanzeigen in Thüringen – Gewerbeabmeldungen

| Zeitraum           | Insgesamt <sup>1)</sup> | Davon                  |            |                        |                               |   |                        |
|--------------------|-------------------------|------------------------|------------|------------------------|-------------------------------|---|------------------------|
|                    |                         | Verarbeitendes Gewerbe | Baugewerbe | Handel und Gastgewerbe | Information und Kommunikation | Erbringung von freiberuflichen, wissenschaftlichen, technischen und sonstigen wirtschaftlichen Dienstleistungen | Sonstige <sup>2)</sup> |
| Gewerbeabmeldungen |                         |                        |            |                        |                               |   |                        |
| MD 2019            | 1059                    | 58                     | 114        | 376                    | 35                            | 218   | 260                    |
| MD 2020            | 893                     | 50                     | 89         | 311                    | 33                            | 181   | 229                    |
| <b>2019</b>        |                         |                        |            |                        |                               |   |                        |
| September          | 976                     | 65                     | 92         | 312                    | 23                            | 243   | 241                    |
| Oktober            | 985                     | 63                     | 104        | 320                    | 41                            | 193   | 264                    |
| November           | 1089                    | 55                     | 122        | 369                    | 35                            | 231   | 277                    |
| Dezember           | 1622                    | 91                     | 198        | 602                    | 43                            | 335   | 353                    |
| <b>2020</b>        |                         |                        |            |                        |                               |   |                        |
| Januar             | 1385                    | 82                     | 132        | 500                    | 49                            | 286   | 336                    |
| Februar            | 856                     | 48                     | 109        | 282                    | 27                            | 178   | 212                    |
| März               | 781                     | 51                     | 66         | 274                    | 25                            | 163   | 202                    |
| April              | 601                     | 29                     | 49         | 225                    | 17                            | 120   | 161                    |
| Mai                | 546                     | 26                     | 48         | 223                    | 21                            | 85  | 143                    |
| Juni               | 744                     | 33                     | 80         | 273                    | 24                            | 147   | 187                    |
| Juli               | 868                     | 32                     | 78         | 308                    | 42                            | 194   | 214                    |
| August             | 741                     | 43                     | 63         | 234                    | 36                            | 153   | 212                    |
| September          | 774                     | 52                     | 67         | 257                    | 41                            | 159   | 198                    |
| Oktober            | 878                     | 44                     | 72         | 307                    | 39                            | 177   | 239                    |
| November           | 1107                    | 70                     | 123        | 371                    | 36                            | 212   | 295                    |
| Dezember           | 1429                    | 84                     | 181        | 479                    | 45                            | 293   | 347                    |
| <b>2021</b>        |                         |                        |            |                        |                               |   |                        |
| Januar             | 1223                    | 81                     | 121        | 396                    | 34                            | 269   | 322                    |
| Februar            | 782                     | 44                     | 66         | 270                    | 22                            | 159   | 221                    |
| März               | 932                     | 61                     | 86         | 292                    | 41                            | 179   | 273                    |

## Gewerbeanzeigen in Thüringen – insgesamt



# WIRTSCHAFT

## 2.4 Insolvenzen

### Insolvenzen in Thüringen

| Zeitraum                | Verfahren |                     |                                     |                                     | Davon                 |                            |
|-------------------------|-----------|---------------------|-------------------------------------|-------------------------------------|-----------------------|----------------------------|
|                         | insgesamt | davon               |                                     |                                     | Unternehmen insgesamt | Übrige Schuldner insgesamt |
|                         |           | eröffnete Verfahren | mangels Masse abgewiesene Verfahren | Schuldenbereinigungsplan angenommen |                       |                            |
| Anzahl                  |           |                     |                                     |                                     |                       |                            |
| <b>2019</b>             |           |                     |                                     |                                     |                       |                            |
| März                    | 189       | 170                 | 19                                  | -                                   | 25                    | 164                        |
| April                   | 192       | 173                 | 17                                  | 2                                   | 21                    | 171                        |
| Mai                     | 181       | 166                 | 14                                  | 1                                   | 17                    | 164                        |
| Juni                    | 177       | 161                 | 12                                  | 4                                   | 20                    | 157                        |
| Juli                    | 226       | 211                 | 12                                  | 3                                   | 18                    | 208                        |
| August                  | 206       | 193                 | 11                                  | 2                                   | 21                    | 185                        |
| September               | 141       | 124                 | 14                                  | 3                                   | 15                    | 126                        |
| Oktober                 | 179       | 168                 | 9                                   | 2                                   | 11                    | 168                        |
| November                | 165       | 148                 | 16                                  | 1                                   | 19                    | 146                        |
| Dezember                | 149       | 137                 | 10                                  | 2                                   | 17                    | 132                        |
| <b>2020</b>             |           |                     |                                     |                                     |                       |                            |
| Januar                  | 224       | 202                 | 15                                  | 7                                   | 25                    | 199                        |
| Februar                 | 139       | 130                 | 6                                   | 3                                   | 12                    | 127                        |
| März <sup>2)</sup>      | 149       | 137                 | 9                                   | 3                                   | 24                    | 125                        |
| April <sup>2)</sup>     | 111       | 94                  | 15                                  | 2                                   | 17                    | 94                         |
| Mai                     | 199       | 179                 | 17                                  | 3                                   | 23                    | 176                        |
| Juni                    | 214       | 196                 | 15                                  | 3                                   | 18                    | 196                        |
| Juli <sup>3)</sup>      | 155       | 132                 | 22                                  | 1                                   | 17                    | 138                        |
| August <sup>3)</sup>    | 113       | 96                  | 12                                  | 5                                   | 19                    | 94                         |
| September <sup>3)</sup> | 101       | 78                  | 22                                  | 1                                   | 23                    | 78                         |
| Oktober <sup>3)</sup>   | 77        | 62                  | 12                                  | 3                                   | 13                    | 64                         |
| November <sup>3)</sup>  | 75        | 61                  | 11                                  | 3                                   | 13                    | 62                         |
| Dezember <sup>3)</sup>  | 65        | 54                  | 10                                  | 1                                   | 15                    | 50                         |
| <b>2021</b>             |           |                     |                                     |                                     |                       |                            |
| Januar                  | 196       | 186                 | 8                                   | 2                                   | 15                    | 181                        |
| Februar                 | 156       | 150                 | 6                                   | -                                   | 13                    | 143                        |
| März                    | 241       | 232                 | 6                                   | 3                                   | 29                    | 212                        |

1) Die Anzahl der Arbeitnehmer/-innen ist nicht bei allen Insolvenzverfahren bekannt. Die nachgewiesene Anzahl der Arbeitnehmer/-innen ist daher unvollständig.

2) Die durch die COVID-19 Pandemie und die Maßnahmen zu deren Eindämmung verursachte wirtschaftliche Krise spiegelt sich im März und April nicht in einem Anstieg der eröffneten Insolvenzverfahren wider. Das Ausbleiben eines Anstiegs, oder gar ein Absinken der Zahlen wie im April, ist jedoch zum jetzigen Zeitpunkt nicht überraschend. Zum einen vergeht zwischen dem Antrag und der Eröffnung eines Insolvenzverfahrens Bearbeitungszeit. Erst nach der Entscheidung bei Gericht über die Eröffnung oder Abweisung eines Verfahrens gehen diese in die Statistik ein. Diese Bearbeitungszeit hat sich zudem durch den teilweise eingeschränkten Betrieb der zuständigen Insolvenzgerichte verlängert.

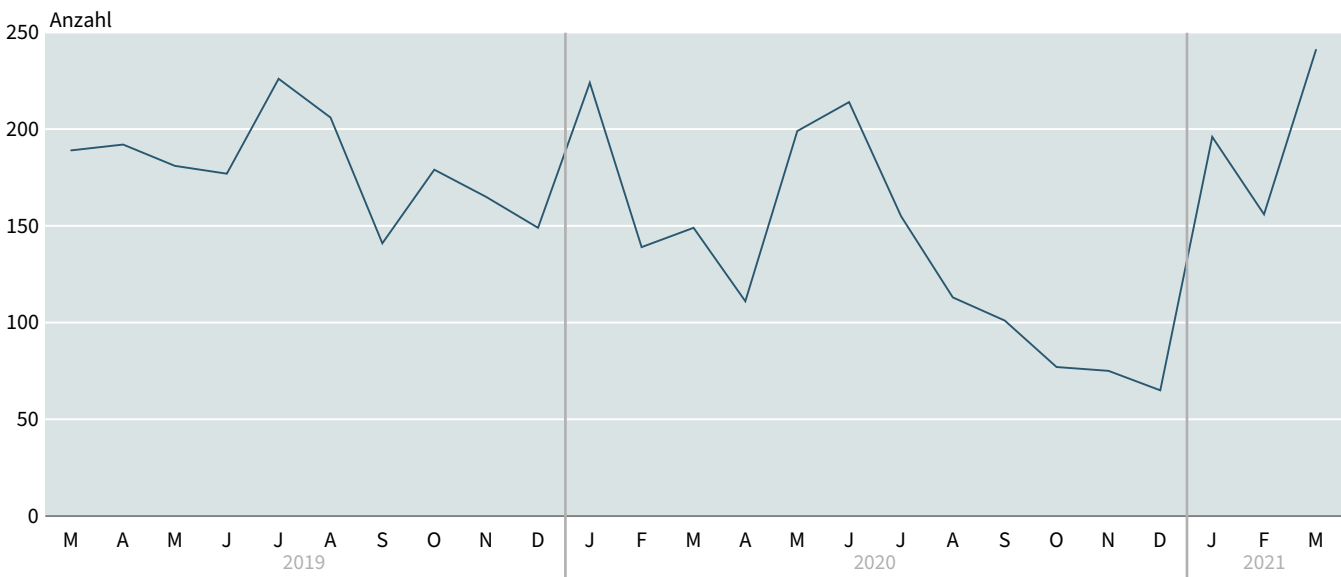
Zum anderen werden die Hilfsmaßnahmen der Bundesregierung für Unternehmen während der COVID-19 Pandemie voraussichtlich eine schnelle Zunahme der Insolvenzanträge verhindern. Hierzu zählt in erster Linie die vorübergehende Aussetzung der Insolvenzantragspflicht. Die bis zum 30.09.2020 gültige gesetzliche Regelung zur Aussetzung der Insolvenzantragspflicht, für die in Bedrängnis geratenen Unternehmen durch die Folgen der COVID-19-Pandemie, wurde mit inhaltlichen Einschränkungen bis zum 30.04.2021 verlängert. Die Verlängerung gilt für Unternehmen, welche pandemiebedingt überschuldet sind, ohne zahlungsunfähig zu sein. Unternehmen, die nach dem Auslaufen der bisherigen Regelung Ende September zahlungsunfähig werden, sind hingegen wieder verpflichtet einen Insolvenzantrag zu stellen.

3) Die deutlichen Rückgänge der beantragten Insolvenzverfahren von Verbraucherinnen und Verbrauchern sind vermutlich in der geplanten Reduzierung der Dauer bis zur Restschuldbefreiung begründet. Durch das aktuell im Gesetzgebungsprozess befindliche „Gesetz zur weiteren Verkürzung des Restschuldbefreiungsverfahrens“ soll diese auf 3 Jahre reduziert werden (Drucksache 19/21981). Bisher betrug sie in der Regel 6 Jahre. Die starken Rückgänge in der monatlichen Insolvenzstatistik weisen darauf hin, dass die Verbraucherinnen und Verbraucher diese Gesetzesänderung abwarten, bevor sie ihr Insolvenzverfahren beantragen.



| Davon                                       |  |  |             |           | Arbeitnehmer <sup>1)</sup> | Voraussichtliche Forderungen |
|---|--|--|-------------|-----------|----------------------------|------------------------------|
| natürliche Personen als Gesellschafter u.Ä. | davon  |  |             | Nachlässe |                            |                              |
|   | ehemals selbstständig Tätige mit Regelinsolvenzverfahren | ehemals selbstständig Tätige mit Verbraucherinsolvenzverfahren | Verbraucher |           | Personen                   | 1000 EUR                     |
| Anzahl                                      |  |  |             |           |                            |                              |
| 1   | 32   | 12   | 116         | 3         | 613                        | 190682                       |
| 1   | 37   | 19   | 113         | 1         | 726                        | 25788                        |
| 3   | 28   | 7  | 122         | 4         | 16                         | 17676                        |
| -   | 29   | 9  | 117         | 2         | 111                        | 14848                        |
| 1   | 30   | 11   | 165         | 1         | 77                         | 16190                        |
| 4   | 33   | 9  | 138         | 1         | 161                        | 49102                        |
| 1   | 32   | 8  | 83          | 2         | 137                        | 14858                        |
| 1   | 23   | 8  | 131         | 5         | 54                         | 9525                         |
| 1   | 33   | 7  | 101         | 4         | 51                         | 24041                        |
| -   | 30   | 10   | 90          | 2         | 130                        | 13725                        |
| -   | 23   | 21   | 154         | 1         | 101                        | 14602                        |
| -   | 25   | 5  | 94          | 3         | 166                        | 22962                        |
| -   | 13   | 9  | 100         | 3         | 784                        | 143788                       |
| -   | 28   | 4  | 58          | 4         | 53                         | 10302                        |
| 1   | 24   | 16   | 129         | 6         | 394                        | 49092                        |
| -   | 28   | 25   | 138         | 5         | 182                        | 26235                        |
| 1   | 31   | 9  | 97          | -         | 41                         | 24255                        |
| 1   | 25   | 4  | 62          | 2         | 137                        | 10196                        |
| -   | 23   | 7  | 45          | 3         | 360                        | 34610                        |
| -   | 11   | 3  | 44          | 6         | 201                        | 18441                        |
| -   | 16   | 5  | 37          | 4         | 62                         | 17555                        |
| 1   | 15   | 4  | 27          | 3         | 177                        | 6913                         |
| -   | 19   | 9  | 150         | 3         | 241                        | 28594                        |
| 1   | 16   | 9  | 112         | 5         | 58                         | 13003                        |
| -   | 34   | 14   | 162         | 2         | 387                        | 57942                        |

## Insolvenzverfahren in Thüringen – insgesamt



# WIRTSCHAFT

## 2.5 Produzierendes Gewerbe

### Indizes des Auftragseingangs in Thüringen

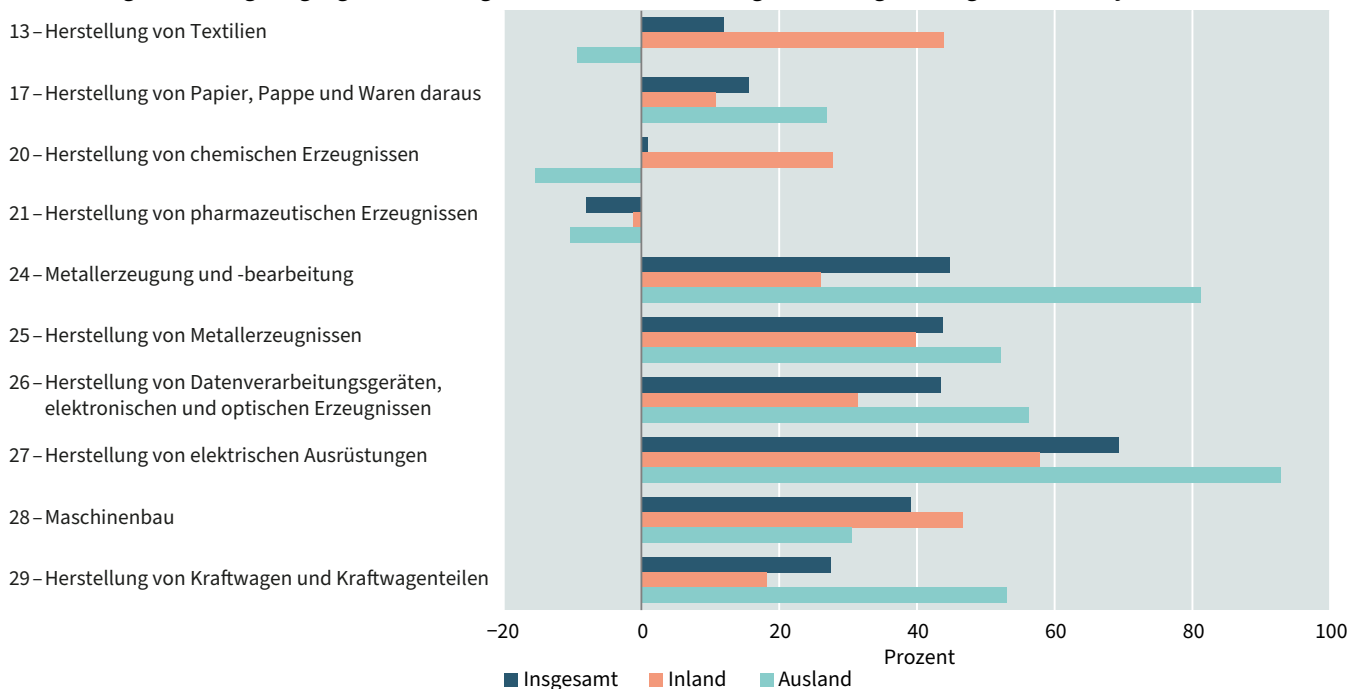
Basis: 2015=100

März 2021

| Wirtschaftszweig<br>(WZ2008)   | Insgesamt |                       |                |   |  |
|--|-----------|-----------------------|----------------|---|--|
|  | Index     | Veränderung gegenüber |                | Monatsdurchschnitt<br>seit Jahresbeginn | Veränderung<br>gegenüber<br>Vorjahres-<br>zeitraum |
|  |           | Vormonat              | Vorjahresmonat |   |  |
|  |           | Prozent               |                |   | Prozent  |
| C-Verarbeitendes Gewerbe   | 134,1     | 8,3                   | 36,4           | 123,7                                   | 10,4   |
| Vorleistungsgüterproduzenten   | 139,8     | 27,4                  | 42,6           | 117,4                                   | 11,5   |
| Investitionsgüterproduzenten   | 122,6     | -7,6                  | 29,9           | 125,6                                   | 12,5   |
| Gebrauchsgüterproduzenten  | 199,3     | 23,0                  | 57,5           | 159,7                                   | -6,0   |
| Verbrauchsgüterproduzenten   | 144,5     | 24,4                  | 0,0            | 127,9                                   | -4,7   |
| 13-Herstellung von Textilien   | 152,4     | 22,3                  | 12,0           | 134,9                                   | 3,2  |
| 17-Herstellung von Papier, Pappe und Waren daraus  | 114,5     | 23,8                  | 15,6           | 99,6                                    | 6,6  |
| 20-Herstellung von chemischen Erzeugnissen   | 125,6     | 25,0                  | 1,0            | 106,7                                   | 3,9  |
| 21-Herstellung von pharmazeutischen Erzeugnissen   | 146,7     | 22,2                  | -8,0           | 133,2                                   | -9,7   |
| 24-Metallerzeugung und -bearbeitung  | 150,7     | 33,4                  | 44,8           | 123,0                                   | 17,1   |
| 25-Herstellung von Metallerzeugnissen  | 137,3     | 18,9                  | 43,7           | 119,5                                   | 10,3   |
| 26-Herstellung von Datenverarbeitungsgeräten,<br>elektronischen und optischen Erzeugnissen | 182,3     | 21,5                  | 43,5           | 153,5                                   | 20,1   |
| 27-Herstellung von elektrischen Ausrüstungen   | 141,5     | 32,0                  | 69,3           | 113,8                                   | 3,5  |
| 28-Maschinenbau  | 128,0     | -36,3                 | 39,1           | 173,3                                   | 27,0   |
| 29-Herstellung von Kraftwagen und Kraftwagenteilen   | 107,5     | 15,0                  | 27,5           | 95,2                                    | -3,9   |

| Inland       |                       |                |   |  | Ausland      |                       |                |   |  |
|--------------|-----------------------|----------------|---|--|--------------|-----------------------|----------------|---|--|
| Index        | Veränderung gegenüber |                | Monatsdurchschnitt<br>seit Jahresbeginn | Veränderung<br>gegenüber<br>Vorjahres-<br>zeitraum | Index        | Veränderung gegenüber |                | Monatsdurchschnitt<br>seit Jahresbeginn | Veränderung<br>gegenüber<br>Vorjahres-<br>zeitraum |
|              | Vormonat              | Vorjahresmonat |   |  |              | Vormonat              | Vorjahresmonat |   |  |
|              | Prozent               |                |   |  |              | Prozent               |                |   |  |
| <b>120,2</b> | 4,4                   | 31,9           | 112,6                                   | 10,2   | <b>161,0</b> | 14,6                  | 43,4           | 145,2                                   | 10,7   |
| <b>125,4</b> | 20,9                  | 40,3           | 107,4                                   | 11,0   | <b>170,0</b> | 38,9                  | 46,4           | 138,1                                   | 12,3   |
| <b>115,2</b> | -10,8                 | 25,1           | 119,5                                   | 12,3   | <b>136,6</b> | -1,9                  | 38,6           | 137,3                                   | 12,8   |
| <b>118,7</b> | 61,3                  | 30,7           | 85,8                                    | -18,2  | <b>330,1</b> | 8,0                   | 79,0           | 279,7                                   | 1,5  |
| <b>138,7</b> | 23,0                  | 17,7           | 116,9                                   | 1,6  | <b>149,7</b> | 25,5                  | -11,2          | 137,8                                   | -9   |
| <b>129,0</b> | 54,8                  | 43,9           | 96,7                                    | 10,7   | <b>188,6</b> | 0,1                   | -9,3           | 194,1                                   | -1,9   |
| <b>104,0</b> | 25,7                  | 10,8           | 92,1                                    | 2,2  | <b>144,0</b> | 20,2                  | 26,9           | 120,8                                   | 17,2   |
| <b>120,0</b> | 21,6                  | 27,8           | 103,0                                   | 16,1   | <b>131,3</b> | 28,4                  | -15,4          | 110,5                                   | -5,4   |
| <b>119,0</b> | -8,4                  | -1,2           | 119,3                                   | -5,1   | <b>162,2</b> | 41,4                  | -10,4          | 141,0                                   | -11,7  |
| <b>143,1</b> | 25,4                  | 26,1           | 126,4                                   | 16,4   | <b>162,5</b> | 46,1                  | 81,3           | 117,8                                   | 18,3   |
| <b>128,0</b> | 19,3                  | 39,8           | 110,1                                   | 7,5  | <b>160,6</b> | 18,2                  | 52,2           | 143,0                                   | 16,2   |
| <b>140,4</b> | 18,5                  | 31,5           | 118,3                                   | 14,3   | <b>248,5</b> | 24,4                  | 56,3           | 209,2                                   | 25,8   |
| <b>127,4</b> | 14,9                  | 57,8           | 107,1                                   | 6,0  | <b>173,3</b> | 75,9                  | 92,9           | 128,8                                   | -1   |
| <b>118,4</b> | -40,8                 | 46,7           | 172,1                                   | 35,3   | <b>142,5</b> | -29,6                 | 30,6           | 175,2                                   | 16,5   |
| <b>102,8</b> | 11,9                  | 18,2           | 90,1                                    | -3,9   | <b>119,0</b> | 22,1                  | 53,1           | 107,7                                   | -4,1   |

## Veränderung des Auftragseingangsindexer ausgewählter Wirtschaftszweige in Thüringen – Vergleich zum Vorjahresmonat



# WIRTSCHAFT

## 2.6 Bergbau und Verarbeitendes Gewerbe

### Bergbau und Verarbeitendes Gewerbe in Thüringen \*)

| Zeitraum                            | Betriebe | Beschäftigte | Umsatz    | Darunter<br>Ausland | Volumenindex des Auftragseinganges |        |         |
|-------------------------------------|----------|--------------|-----------|---------------------|------------------------------------|--------|---------|
|                                     | Anzahl   | Personen     | 1 000 EUR |                     | insgesamt                          | Inland | Ausland |
|                                     |          |              |           |                     | Basis: 2015=100                    |        |         |
| <b>Insgesamt</b>                    |          |              |           |                     |                                    |        |         |
| MD 2019                             | 849      | 148 886      | 2 702 416 | 1 001 684           | 104,8                              | 98,6   | 116,9   |
| MD 2020                             | 834      | 143 796      | 2 484 649 | 917 176             | 96,8                               | 87,4   | 115,0   |
| <b>2020</b>                         |          |              |           |                     |                                    |        |         |
| März                                | 836      | 145 447      | 2 720 261 | 1 002 664           | 98,3                               | 91,1   | 112,3   |
| April                               | 840      | 144 924      | 1 899 526 | 684 899             | 62,3                               | 57,5   | 71,8    |
| Mai                                 | 836      | 143 572      | 1 973 299 | 729 562             | 67,5                               | 62,1   | 77,9    |
| Juni                                | 836      | 143 276      | 2 445 254 | 914 477             | 87,9                               | 78,2   | 106,7   |
| Juli                                | 834      | 142 832      | 2 558 455 | 956 057             | 94,9                               | 86,4   | 111,4   |
| August                              | 835      | 143 742      | 2 284 178 | 827 532             | 87,8                               | 82,0   | 99,2    |
| September                           | 834      | 143 300      | 2 667 694 | 969 989             | 103,1                              | 92,2   | 124,3   |
| Oktober                             | 834      | 142 943      | 2 727 058 | 962 577             | 109,7                              | 98,9   | 130,7   |
| November                            | 831      | 142 812      | 2 816 450 | 1 033 640           | 112,7                              | 101,9  | 133,7   |
| Dezember                            | 830      | 141 808      | 2 400 403 | 925 083             | 99,2                               | 82,9   | 131,0   |
| <b>2021 <sup>1)</sup></b>           |          |              |           |                     |                                    |        |         |
| Januar                              | 805      | 140 356      | 2 352 004 | 865 824             | 113,2                              | 102,4  | 134,0   |
| Februar                             | 809      | 140 806      | 2 532 606 | 919 721             | 123,8                              | 115,2  | 140,5   |
| März                                | 809      | 140 767      | 3 156 170 | 1 195 607           | 134,1                              | 120,2  | 161,0   |
| <b>Vorleistungsgüterproduzenten</b> |          |              |           |                     |                                    |        |         |
| MD 2019                             | 421      | 70 951       | 1 189 765 | 423 788             | 103,1                              | 94,8   | 120,2   |
| MD 2020                             | 418      | 68 529       | 1 078 039 | 383 567             | 94,8                               | 86,2   | 112,5   |
| <b>2020</b>                         |          |              |           |                     |                                    |        |         |
| März                                | 419      | 69 597       | 1 169 550 | 404 651             | 98,0                               | 89,4   | 116,1   |
| April                               | 420      | 68 986       | 873 662   | 306 826             | 69,1                               | 62,9   | 82,0    |
| Mai                                 | 420      | 68 703       | 877 464   | 312 968             | 68,0                               | 60,9   | 82,7    |
| Juni                                | 420      | 68 501       | 1 035 581 | 359 872             | 84,7                               | 78,0   | 98,8    |
| Juli                                | 418      | 68 059       | 1 104 701 | 373 658             | 94,6                               | 90,0   | 104,2   |
| August                              | 418      | 68 047       | 981 361   | 353 501             | 90,2                               | 81,0   | 109,2   |
| September                           | 418      | 68 093       | 1 166 808 | 425 797             | 101,5                              | 90,9   | 123,7   |
| Oktober                             | 418      | 67 931       | 1 206 267 | 421 428             | 106,3                              | 97,6   | 124,5   |
| November                            | 418      | 67 914       | 1 221 846 | 427 354             | 109,2                              | 98,8   | 131,0   |
| Dezember                            | 417      | 67 527       | 956 792   | 357 388             | 97,5                               | 84,3   | 125,0   |
| <b>2021 <sup>1)</sup></b>           |          |              |           |                     |                                    |        |         |
| Januar                              | 401      | 66 825       | 1 085 675 | 393 919             | 102,6                              | 93,3   | 122,0   |
| Februar                             | 401      | 66 709       | 1 132 333 | 414 265             | 109,7                              | 103,7  | 122,4   |
| März                                | 401      | 66 869       | 1 407 147 | 523 807             | 139,8                              | 125,4  | 170,0   |
| <b>Investitionsgüterproduzenten</b> |          |              |           |                     |                                    |        |         |
| MD 2019                             | 253      | 47 409       | 979 942   | 418 651             | 102,7                              | 102,0  | 103,9   |
| MD 2020                             | 251      | 45 551       | 837 564   | 366 995             | 94,1                               | 88,6   | 104,4   |
| <b>2020</b>                         |          |              |           |                     |                                    |        |         |
| März                                | 252      | 46 192       | 936 380   | 429 474             | 94,3                               | 92,1   | 98,6    |
| April                               | 254      | 46 365       | 517 069   | 243 415             | 52,4                               | 52,4   | 52,4    |
| Mai                                 | 251      | 45 488       | 588 325   | 264 038             | 63,4                               | 64,2   | 62,1    |
| Juni                                | 252      | 45 412       | 852 193   | 386 441             | 88,3                               | 79,3   | 105,4   |
| Juli                                | 252      | 45 367       | 885 206   | 421 126             | 89,4                               | 85,2   | 97,3    |
| August                              | 252      | 45 457       | 752 078   | 322 397             | 76,8                               | 77,7   | 75,2    |
| September                           | 251      | 45 034       | 899 171   | 366 686             | 102,1                              | 96,8   | 112,2   |
| Oktober                             | 251      | 44 981       | 921 347   | 366 434             | 110,6                              | 101,5  | 128,1   |
| November                            | 249      | 44 991       | 964 338   | 388 482             | 113,2                              | 104,6  | 129,6   |
| Dezember                            | 249      | 44 640       | 877 992   | 398 623             | 97,5                               | 82,9   | 125,5   |
| <b>2021 <sup>1)</sup></b>           |          |              |           |                     |                                    |        |         |
| Januar                              | 246      | 44 198       | 780 946   | 334 091             | 121,6                              | 114,0  | 136,0   |
| Februar                             | 246      | 44 214       | 855 677   | 351 821             | 132,7                              | 129,2  | 139,3   |
| März                                | 246      | 44 084       | 1 107 047 | 480 908             | 122,6                              | 115,2  | 136,6   |

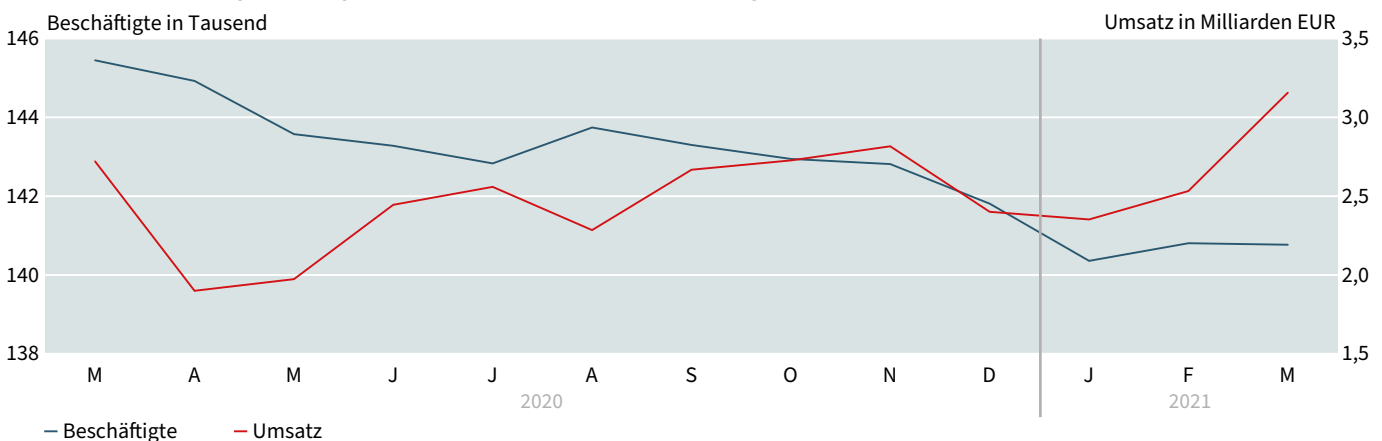
\*) Betriebe mit 50 und mehr Beschäftigten

1) vorläufige Angaben

## noch: Bergbau und Verarbeitendes Gewerbe in Thüringen \*)

| Zeitraum                          | Betriebe | Beschäftigte | Umsatz   | Darunter<br>Ausland | Volumenindex des Auftragseinganges |        |         |
|-----------------------------------|----------|--------------|----------|---------------------|------------------------------------|--------|---------|
|                                   | Anzahl   | Personen     | 1000 EUR |                     | insgesamt                          | Inland | Ausland |
|                                   |          |              |          |                     | Basis: 2015=100                    |        |         |
| <b>Gebrauchsgüterproduzenten</b>  |          |              |          |                     |                                    |        |         |
| MD 2019                           | 36       | 6733         | 137107   | 68356               | 136,7                              | 94,2   | 205,7   |
| MD 2020                           | 33       | 6735         | 125620   | 70445               | 134,0                              | 79,0   | 223,2   |
| <b>2020</b>                       |          |              |          |                     |                                    |        |         |
| März                              | 33       | 6775         | 130475   | 71175               | 126,5                              | 90,8   | 184,4   |
| April                             | 33       | 6775         | 87755    | 49313               | 83,0                               | 45,2   | 144,2   |
| Mai                               | 33       | 6733         | 115429   | 71191               | 88,2                               | 46,7   | 155,6   |
| Juni                              | 33       | 6700         | 133368   | 78307               | 97,5                               | 60,4   | 157,7   |
| Juli                              | 33       | 6672         | 122187   | 68567               | 142,4                              | 54,2   | 285,5   |
| August                            | 33       | 6710         | 126039   | 61884               | 172,4                              | 133,8  | 235,1   |
| September                         | 33       | 6749         | 130394   | 72619               | 122,1                              | 50,0   | 239,1   |
| Oktober                           | 33       | 6735         | 118193   | 64126               | 128,0                              | 81,1   | 204,0   |
| November                          | 33       | 6723         | 135625   | 77460               | 130,3                              | 96,0   | 185,9   |
| Dezember                          | 33       | 6599         | 140705   | 83424               | 134,0                              | 65,6   | 245,1   |
| <b>2021 <sup>1)</sup></b>         |          |              |          |                     |                                    |        |         |
| Januar                            | 30       | 6471         | 111310   | 58212               | 117,8                              | 65,1   | 203,4   |
| Februar                           | 31       | 6505         | 122537   | 67769               | 162,0                              | 73,6   | 305,5   |
| März                              | 31       | 6456         | 146125   | 88090               | 199,3                              | 118,7  | 330,1   |
| <b>Verbrauchsgüterproduzenten</b> |          |              |          |                     |                                    |        |         |
| MD 2019                           | 138      | 23793        | 395602   | 90889               | 125,9                              | 114,0  | 136,6   |
| MD 2020                           | 132      | 22981        | 443425   | 96169               | 125,4                              | 107,8  | 141,2   |
| <b>2020</b>                       |          |              |          |                     |                                    |        |         |
| März                              | 132      | 22883        | 483857   | 97364               | 144,5                              | 117,8  | 168,6   |
| April                             | 133      | 22798        | 421040   | 85344               | 123,0                              | 106,2  | 138,2   |
| Mai                               | 132      | 22648        | 392081   | 81364               | 115,8                              | 80,7   | 147,4   |
| Juni                              | 131      | 22663        | 424112   | 89857               | 130,0                              | 102,7  | 154,6   |
| Juli                              | 131      | 22734        | 446361   | 92706               | 133,3                              | 119,2  | 146,0   |
| August                            | 132      | 23528        | 424699   | 89749               | 117,7                              | 102,8  | 131,2   |
| September                         | 132      | 23424        | 471321   | 104887              | 123,2                              | 108,4  | 136,6   |
| Oktober                           | 132      | 23296        | 481251   | 110589              | 119,6                              | 105,3  | 132,5   |
| November                          | 131      | 23184        | 494640   | 140344              | 140,6                              | 128,7  | 151,4   |
| Dezember                          | 131      | 23042        | 424914   | 85649               | 98,4                               | 94,1   | 102,3   |
| <b>2021 <sup>1)</sup></b>         |          |              |          |                     |                                    |        |         |
| Januar                            | 128      | 22862        | 374073   | 79601               | 123,0                              | 99,2   | 144,5   |
| Februar                           | 131      | 23378        | 422059   | 85865               | 116,2                              | 112,8  | 119,2   |
| März                              | 131      | 23358        | 495851   | 102802              | 144,5                              | 138,7  | 149,7   |

### Umsatz und Beschäftigte im Bergbau und Verarbeitenden Gewerbe – insgesamt



# WIRTSCHAFT

## 2.7 Baugewerbe

### Baugewerbe in Thüringen

| Zeitraum               | Betriebe <sup>1)</sup> | Beschäftigte <sup>1)</sup> | Gesamtumsatz | Darunter               | Auftragseingang |
|------------------------|------------------------|----------------------------|--------------|------------------------|-----------------|
|                        | Anzahl                 | Personen                   |              | baugewerblicher Umsatz |                 |
| 1000 EUR               |                        |                            |              |                        |                 |
| <b>Bauhauptgewerbe</b> |                        |                            |              |                        |                 |
| MD 2019                | 290                    | 14 649                     | 195 742      | 193 943                | 179 905         |
| MD 2020                | 296                    | 14 483                     | 197 652      | 195 720                | 177 068         |
| <b>2020</b>            |                        |                            |              |                        |                 |
| Januar                 | 299                    | 14 475                     | 112 229      | 111 255                | 168 878         |
| Februar                | 298                    | 14 375                     | 128 072      | 126 825                | 132 700         |
| März                   | 298                    | 14 385                     | 181 198      | 179 804                | 171 071         |
| April                  | 295                    | 14 422                     | 187 740      | 186 133                | 215 283         |
| Mai                    | 295                    | 14 422                     | 200 584      | 198 939                | 197 220         |
| Juni                   | 295                    | 14 545                     | 217 355      | 215 423                | 214 356         |
| Juli                   | 295                    | 14 499                     | 212 195      | 210 201                | 189 063         |
| August                 | 295                    | 14 668                     | 199 839      | 198 289                | 168 719         |
| September              | 295                    | 14 595                     | 222 856      | 220 519                | 194 767         |
| Oktober                | 295                    | 14 565                     | 238 932      | 236 453                | 151 134         |
| November               | 294                    | 14 499                     | 246 910      | 244 744                | 182 046         |
| Dezember               | 294                    | 14 356                     | 223 915      | 220 050                | 139 578         |
| <b>2021</b>            |                        |                            |              |                        |                 |
| Januar                 | 298                    | 14 324                     | 84 425       | 82 999                 | 114 300         |
| Februar                | 298                    | 14 252                     | 92 603       | 91 122                 | 178 877         |
| März                   | 296                    | 14 394                     | 158 916      | 156 720                | 212 052         |
| <b>Ausbaugewerbe</b>   |                        |                            |              |                        |                 |
| VjD 2019               | 219                    | 8 742                      | 270 850      | 261 614                | .               |
| VjD 2020               | 223                    | 8 827                      | 288 037      | 278 597                | .               |
| <b>2019</b>            |                        |                            |              |                        |                 |
| 1. Vierteljahr         | 220                    | 8 695                      | 210 910      | 202 524                | .               |
| 2. Vierteljahr         | 220                    | 8 808                      | 248 270      | 239 924                | .               |
| 3. Vierteljahr         | 219                    | 8 860                      | 282 576      | 273 262                | .               |
| 4. Vierteljahr         | 217                    | 8 606                      | 341 642      | 330 747                | .               |
| <b>2020</b>            |                        |                            |              |                        |                 |
| 1. Vierteljahr         | 224                    | 8 805                      | 231 024      | 222 180                | .               |
| 2. Vierteljahr         | 223                    | 8 767                      | 283 790      | 274 349                | .               |
| 3. Vierteljahr         | 222                    | 8 893                      | 272 899      | 264 132                | .               |
| 4. Vierteljahr         | 221                    | 8 844                      | 364 436      | 353 727                | .               |
| <b>Insgesamt</b>       |                        |                            |              |                        |                 |
| VjD 2019               | 509                    | 23 391                     | 858 077      | 843 444                | .               |
| VjD 2020               | 518                    | 23 311                     | 880 993      | 866 256                | .               |
| <b>2019</b>            |                        |                            |              |                        |                 |
| 1. Vierteljahr         | 515                    | 23 158                     | 607 336      | 594 931                | .               |
| 2. Vierteljahr         | 510                    | 23 521                     | 858 725      | 844 602                | .               |
| 3. Vierteljahr         | 508                    | 23 627                     | 942 007      | 926 263                | .               |
| 4. Vierteljahr         | 505                    | 23 260                     | 1 024 238    | 1 007 980              | .               |
| <b>2020</b>            |                        |                            |              |                        |                 |
| 1. Vierteljahr         | 522                    | 23 217                     | 652 523      | 640 064                | .               |
| 2. Vierteljahr         | 518                    | 23 230                     | 889 469      | 874 844                | .               |
| 3. Vierteljahr         | 517                    | 23 480                     | 907 789      | 893 141                | .               |
| 4. Vierteljahr         | 515                    | 23 317                     | 1 074 192    | 1 056 974              | .               |

1) Monats- und Vierteljahreswerte zum Stichtag; kumulierte Werte im Durchschnitt

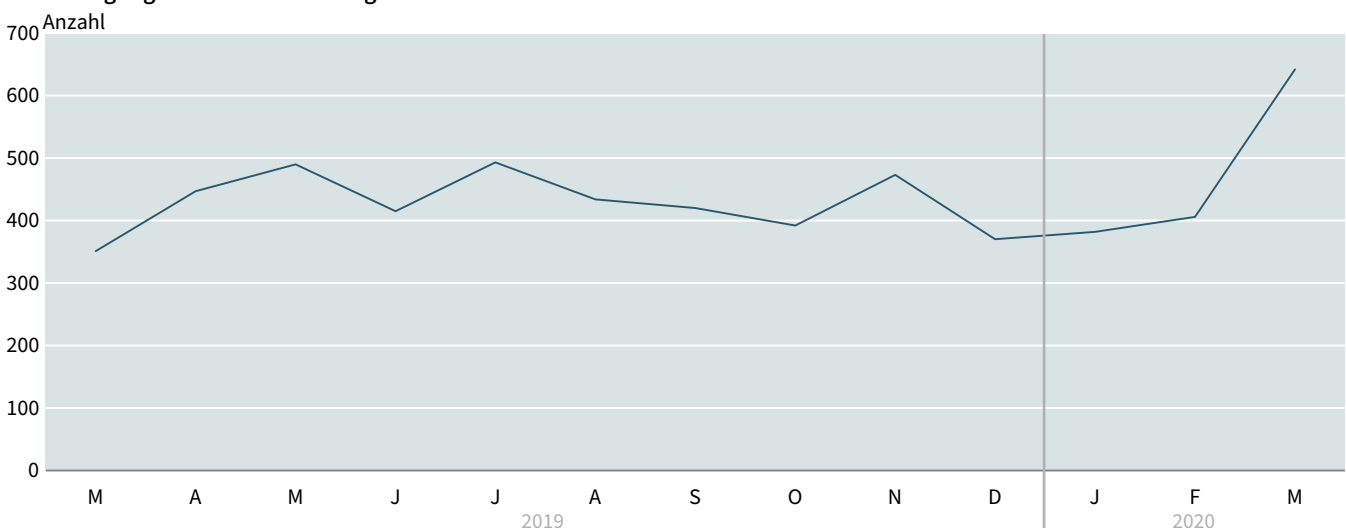
## 2.8 Genehmigungen im Wohn- und Nichtwohnbau

### Genehmigungen im Wohn- und Nichtwohnbau in Thüringen

| Zeitraum       | Insgesamt <sup>1)</sup> |             |   | Errichtung neuer Gebäude |             |   |                  |            |   |
|----------------|-------------------------|-------------|---|--------------------------|-------------|---|------------------|------------|---|
|                | Gebäude                 | Wohnungen   | veranschlagte<br>Kosten der<br>Bauwerke | Wohngebäude              |             |   | Nichtwohngebäude |            |   |
|                |                         |             |   | Gebäude                  | Wohnungen   | veranschlagte<br>Kosten der<br>Bauwerke | Gebäude          | Wohnungen  | veranschlagte<br>Kosten der<br>Bauwerke |
|                | Anzahl                  |             | 1 000 EUR                               | Anzahl                   |             | 1 000 EUR                               | Anzahl           |            | 1 000 EUR                               |
| <b>2018</b>    | <b>4972</b>             | <b>5236</b> | <b>1645878</b>                          | <b>2061</b>              | <b>4075</b> | <b>701048</b>                           | <b>795</b>       | <b>202</b> | <b>470536</b>                           |
| 1. Vierteljahr | 1194                    | 1223        | 375874                                  | 520                      | 1025        | 173004                                  | 186              | 7          | 89268                                   |
| 2. Vierteljahr | 1358                    | 1286        | 432153                                  | 564                      | 1053        | 175426                                  | 217              | 20         | 113383                                  |
| 3. Vierteljahr | 1330                    | 1314        | 403109                                  | 525                      | 981         | 173119                                  | 208              | 26         | 115603                                  |
| 4. Vierteljahr | 1090                    | 1413        | 434742                                  | 452                      | 1016        | 179499                                  | 184              | 149        | 152282                                  |
| <b>2019</b>    | <b>4860</b>             | <b>5141</b> | <b>1661544</b>                          | <b>2007</b>              | <b>4120</b> | <b>712817</b>                           | <b>886</b>       | <b>152</b> | <b>495681</b>                           |
| 1. Vierteljahr | 1123                    | 1784        | 423451                                  | 501                      | 1488        | 219714                                  | 191              | 99         | 101514                                  |
| 2. Vierteljahr | 1318                    | 1109        | 380174                                  | 541                      | 820         | 168160                                  | 248              | 30         | 103924                                  |
| 3. Vierteljahr | 1271                    | 999         | 375561                                  | 500                      | 746         | 147788                                  | 221              | 19         | 111125                                  |
| 4. Vierteljahr | 1148                    | 1249        | 482358                                  | 465                      | 1066        | 177155                                  | 226              | 4          | 179118                                  |
| <b>2020</b>    |                         |             |   |                          |             |   |                  |            |   |
| 1. Vierteljahr | 1120                    | 1568        | 536392                                  | 488                      | 1257        | 232664                                  | 189              | 28         | 180666                                  |
| 2. Vierteljahr | 1352                    | 1446        | 525463                                  | 543                      | 1105        | 199550                                  | 225              | 17         | 187494                                  |
| 3. Vierteljahr | 1347                    | 1472        | 568935                                  | 567                      | 1122        | 214571                                  | 240              | 62         | 251620                                  |
| 4. Vierteljahr | 1235                    | 1351        | 431345                                  | 516                      | 1064        | 209416                                  | 191              | -          | 111061                                  |
| <b>2021</b>    |                         |             |   |                          |             |   |                  |            |   |
| 1. Vierteljahr | 1120                    | 1568        | 536392                                  | 488                      | 1257        | 232664                                  | 189              | 28         | 180666                                  |
| <b>2020</b>    |                         |             |   |                          |             |   |                  |            |   |
| März           | 351                     | 625         | 212628                                  | 150                      | 539         | 94784                                   | 69               | 1          | 94043                                   |
| April          | 447                     | 553         | 203376                                  | 181                      | 467         | 70943                                   | 83               | 15         | 89704                                   |
| Mai            | 490                     | 399         | 149245                                  | 196                      | 330         | 69226                                   | 84               | 2          | 35325                                   |
| Juni           | 415                     | 494         | 172842                                  | 166                      | 308         | 59381                                   | 58               | -          | 62465                                   |
| Juli           | 493                     | 660         | 181141                                  | 203                      | 484         | 88025                                   | 85               | 44         | 43430                                   |
| August         | 434                     | 328         | 247847                                  | 186                      | 242         | 55585                                   | 80               | 3          | 166430                                  |
| September      | 420                     | 484         | 139947                                  | 178                      | 396         | 70961                                   | 75               | 15         | 41760                                   |
| Oktober        | 392                     | 424         | 159832                                  | 165                      | 360         | 76741                                   | 50               | -          | 47401                                   |
| November       | 473                     | 534         | 146425                                  | 200                      | 448         | 75179                                   | 89               | -          | 33967                                   |
| Dezember       | 370                     | 393         | 125088                                  | 151                      | 256         | 57496                                   | 52               | -          | 29693                                   |
| <b>2021</b>    |                         |             |   |                          |             |   |                  |            |   |
| Januar         | 382                     | 338         | 217896                                  | 169                      | 267         | 60539                                   | 63               | 2          | 131234                                  |
| Februar        | 406                     | 364         | 129816                                  | 173                      | 271         | 60258                                   | 71               | -          | 33417                                   |
| März           | 642                     | 597         | 206824                                  | 327                      | 457         | 101511                                  | 89               | 8          | 52236                                   |

1) einschließlich Baumaßnahmen an bestehenden Gebäuden

#### Genehmigungen für Gebäude – insgesamt



# WIRTSCHAFT

## 2.9 Einzelhandel

### Einzelhandel in Thüringen \*)

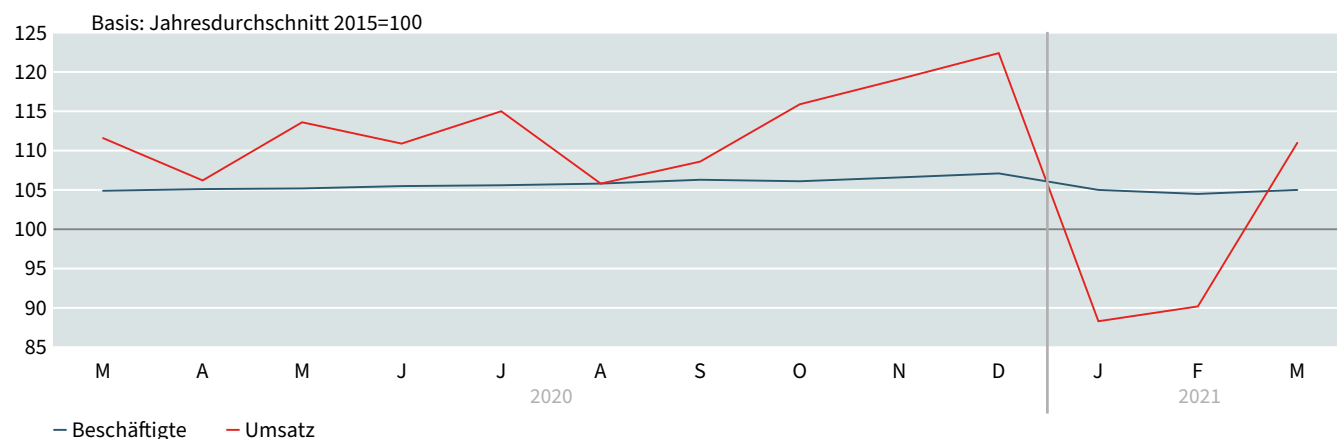
Messzahlen Basis: Jahresdurchschnitt 2015=100

| Zeitraum            | Einzelhandel<br>(ohne Handel<br>mit Kraftfahr-<br>zeugen) | Darunter   |   |   |  |  |   |
|---------------------|---|--|---|---|--|--|---|
|                     |   | Einzelhandel<br>mit Waren<br>verschiedener Art <sup>1)</sup> | Einzelhandel mit<br>Nahrungs- und<br>Genussmitteln,<br>Getränke und<br>Tabakwaren <sup>1)</sup> | Einzelhandel mit<br>Motorenkraft-<br>stoffen<br>(Tankstellen) | Einzelhandel mit<br>sonstigen Haushalts-<br>geräten, Textilien,<br>Heimwerker- und<br>Einrichtungsbedarf <sup>1)</sup> | Einzelhandel mit<br>sonstigen Gütern <sup>1)</sup> | Einzelhandel, nicht<br>in Verkaufsräumen,<br>an Verkaufsständen<br>oder auf Märkten |
| <b>Umsatz</b>       |   |  |   |   |  |  |   |
| JD 2020             | 110,8   | 115,0  | 100,4   | 99,3  | 102,9  | 105,4  | 127,9   |
| <b>2020</b>         |   |  |   |   |  |  |   |
| März                | 111,6   | 119,8  | 97,2  | 98,7  | 104,1  | 103,7  | 126,2   |
| April               | 106,2   | 118,0  | 102,9   | 94,5  | 105,0  | 83,8   | 137,9   |
| Mai                 | 113,6   | 119,0  | 109,9   | 100,9   | 115,1  | 99,5   | 130,6   |
| Juni                | 110,9   | 111,2  | 104,0   | 101,5   | 109,7  | 108,4  | 126,0   |
| Juli                | 115,0   | 115,6  | 107,2   | 111,7   | 110,7  | 113,7  | 123,9   |
| August              | 105,8   | 109,8  | 102,0   | 102,2   | 99,7   | 96,8   | 116,5   |
| September           | 108,6   | 107,7  | 99,8  | 104,1   | 101,2  | 111,7  | 124,7   |
| Oktober             | 115,9   | 117,0  | 100,7   | 104,8   | 110,9  | 114,7  | 133,9   |
| November            | 119,1   | 119,7  | 97,1  | 96,1  | 115,9  | 115,4  | 146,7   |
| Dezember            | 122,4   | 133,6  | 109,9   | 91,8  | 87,7   | 113,3  | 167,5   |
| <b>2021</b>         |   |  |   |   |  |  |   |
| Januar              | 88,3  | 104,0  | 83,6  | 76,7  | 36,1   | 83,4   | 117,6   |
| Februar             | 90,2  | 105,1  | 86,3  | 80,1  | 40,5   | 86,9   | 118,4   |
| März                | 111,0   | 128,0  | 97,9  | 92,1  | 76,0   | 98,5   | 138,1   |
| <b>Beschäftigte</b> |   |  |   |   |  |  |   |
| JD 2020             | 105,6   | 114,8  | 95,5  | 87,5  | 98,5   | 100,7  | 104,2   |
| <b>2020</b>         |   |  |   |   |  |  |   |
| März                | 104,9   | 113,3  | 97,2  | 89,4  | 97,6   | 100,2  | 104,1   |
| April               | 105,1   | 115,3  | 95,9  | 89,2  | 97,4   | 99,0   | 104,3   |
| Mai                 | 105,2   | 115,3  | 95,4  | 87,0  | 98,7   | 98,8   | 104,5   |
| Juni                | 105,5   | 115,1  | 96,2  | 87,0  | 98,1   | 99,8   | 103,7   |
| Juli                | 105,6   | 115,4  | 95,5  | 86,9  | 98,9   | 99,6   | 104,9   |
| August              | 105,8   | 115,2  | 95,4  | 85,1  | 99,5   | 100,4  | 105,3   |
| September           | 106,3   | 115,9  | 94,7  | 88,0  | 99,0   | 101,0  | 104,7   |
| Oktober             | 106,1   | 115,5  | 95,3  | 86,0  | 99,9   | 100,8  | 103,4   |
| November            | 106,6   | 115,9  | 94,5  | 88,4  | 99,9   | 101,8  | 104,8   |
| Dezember            | 107,1   | 117,6  | 94,0  | 86,3  | 99,4   | 101,7  | 105,3   |
| <b>2021</b>         |   |  |   |   |  |  |   |
| Januar              | 105,0   | 117,0  | 94,0  | 86,7  | 96,4   | 97,1   | 104,4   |
| Februar             | 104,5   | 116,3  | 92,7  | 87,7  | 95,9   | 96,6   | 104,9   |
| März                | 105,0   | 117,0  | 93,9  | 83,7  | 97,4   | 96,5   | 106,1   |

\*) vorläufige Ergebnisse, verkettet

1) in Verkaufsräumen

### Einzelhandel in Thüringen





## 2.10 Gastgewerbe

### Gastgewerbe in Thüringen \*)

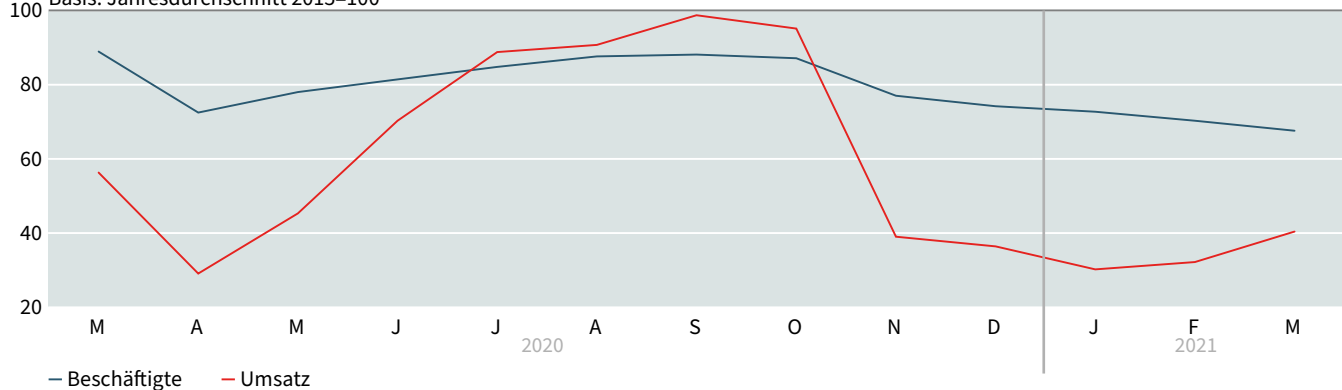
Messzahlen Basis: Jahresdurchschnitt 2015=100

| Zeitraum            | Gastgewerbe | Davon        |   |             |   |   |                         |
|---------------------|-------------|--------------|---|-------------|---|---|-------------------------|
|                     |             | Beherbergung | darunter Hotels, Gasthöfe und Pensionen | Gastronomie | darunter  |   |                         |
|                     |             |              |   |             | Restaurants, Gaststätten, Imbissstuben, Cafés, Eissalons u.Ä. | Caterer und Erbringung sonstiger Verpflegungsdienstleistungen | Ausschank von Getränken |
| <b>Umsatz</b>       |             |              |   |             |   |   |                         |
| JD 2020             | 68,1        | 75,8         | 76,0                                    | 63,7        | 62,5  | 67,5  | 54,6                    |
| 2020                |             |              |   |             |   |   |                         |
| März                | 56,3        | 57,7         | 57,9                                    | 55,0        | 49,0  | 69,1  | 35,5                    |
| April               | 29,1        | 18,6         | 18,0                                    | 33,7        | 28,0  | 47,4  | 4,5                     |
| Mai                 | 45,3        | 36,8         | 35,7                                    | 48,7        | 48,1  | 51,7  | 33,1                    |
| Juni                | 70,3        | 76,3         | 75,1                                    | 66,7        | 68,1  | 64,8  | 68,8                    |
| Juli                | 88,8        | 107,1        | 107,2                                   | 79,2        | 85,9  | 66,2  | 93,7                    |
| August              | 90,7        | 115,4        | 113,8                                   | 78,1        | 86,9  | 60,7  | 93,1                    |
| September           | 98,7        | 129,3        | 131,7                                   | 83,3        | 83,3  | 84,7  | 82,1                    |
| Oktober             | 95,1        | 121,1        | 124,0                                   | 81,9        | 83,3  | 79,9  | 88,4                    |
| November            | 39,0        | 29,3         | 28,9                                    | 43,0        | 32,5  | 67,0  | 5,0                     |
| Dezember            | 36,4        | 26,9         | 25,8                                    | 40,4        | 31,4  | 61,0  | 5,0                     |
| 2021                |             |              |   |             |   |   |                         |
| Januar              | 30,2        | 17,7         | 16,6                                    | 35,7        | 30,2  | 49,2  | 3,0                     |
| Februar             | 32,2        | 21,3         | 19,7                                    | 36,9        | 31,2  | 51,0  | 3,6                     |
| März                | 40,4        | 27,4         | 25,9                                    | 45,9        | 39,0  | 63,2  | 4,4                     |
| <b>Beschäftigte</b> |             |              |   |             |   |   |                         |
| JD 2020             | 84,0        | 93,1         | 95,1                                    | 80,1        | 81,4  | 81,2  | 60,6                    |
| 2020                |             |              |   |             |   |   |                         |
| März                | 88,9        | 100,9        | 103,4                                   | 83,9        | 85,0  | 85,1  | 67,7                    |
| April               | 72,5        | 79,0         | 83,4                                    | 69,6        | 68,3  | 75,5  | 53,9                    |
| Mai                 | 78,0        | 82,1         | 83,5                                    | 76,0        | 77,1  | 79,0  | 44,0                    |
| Juni                | 81,4        | 88,8         | 91,1                                    | 78,1        | 78,5  | 80,7  | 61,0                    |
| Juli                | 84,8        | 92,8         | 93,9                                    | 81,3        | 83,7  | 80,9  | 56,6                    |
| August              | 87,6        | 96,0         | 97,2                                    | 83,9        | 85,6  | 82,8  | 77,9                    |
| September           | 88,1        | 97,3         | 98,6                                    | 84,2        | 86,7  | 83,0  | 61,8                    |
| Oktober             | 87,1        | 97,5         | 99,5                                    | 82,7        | 84,9  | 83,2  | 54,1                    |
| November            | 77,0        | 85,5         | 87,7                                    | 73,3        | 73,4  | 78,4  | 42,2                    |
| Dezember            | 74,2        | 82,9         | 85,4                                    | 70,5        | 71,9  | 74,0  | 26,4                    |
| 2021                |             |              |   |             |   |   |                         |
| Januar              | 72,7        | 76,1         | 78,0                                    | 71,0        | 71,8  | 72,5  | 55,5                    |
| Februar             | 70,3        | 73,4         | 75,8                                    | 68,7        | 70,2  | 70,8  | 35,7                    |
| März                | 67,6        | 76,9         | 79,6                                    | 63,7        | 62,6  | 69,5  | 45,3                    |

\*) vorläufige Ergebnisse, verkettet

### Gastgewerbe in Thüringen

Basis: Jahresdurchschnitt 2015=100



# WIRTSCHAFT

## 2.11 Außenhandel

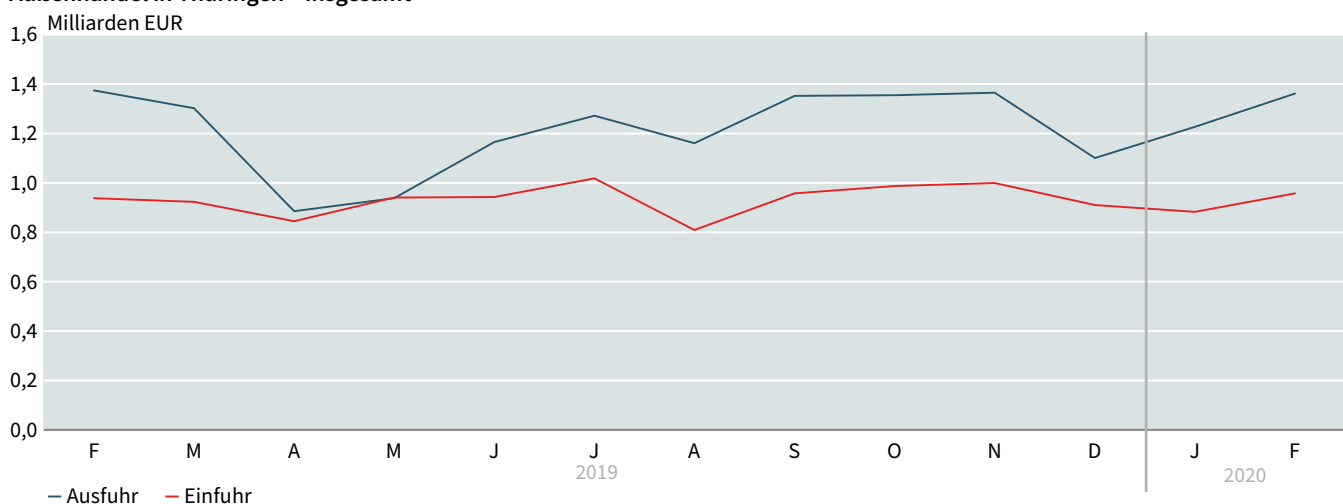
### Außenhandel in Thüringen \*)

| Warengruppe / Erdteil          | 2020             |                  |                |                |                  |                    |
|--------------------------------|------------------|------------------|----------------|----------------|------------------|--------------------|
|                                | Februar          | März             | April          | Mai            | Juni             | Juli               |
|                                | 1 000 EUR        |                  |                |                |                  |                    |
| <b>Ausfuhr (Spezialhandel)</b> |                  |                  |                |                |                  |                    |
| Ernährungswirtschaft           | 82 272           | 83 384           | 73 158         | 74 205         | 77 436           | 81 034             |
| Gewerbliche                    |                  |                  |                |                |                  |                    |
| Wirtschaft                     | 1 260 910        | 1 194 163        | 797 286        | 848 299        | 1 063 845        | 1 166 466 r        |
| Rohstoffe                      | 8 286            | 9 512            | 8 429          | 7 482          | 7 237            | 8 265 r            |
| Halbwaren                      | 51 054           | 55 035           | 44 450         | 45 962         | 53 832           | 49 298 r           |
| Fertigwaren                    | 1 201 571        | 1 129 616        | 744 407        | 794 854        | 1 002 776        | 1 108 903 r        |
| Europa                         | 952 040          | 879 579          | 566 326        | 662 392        | 839 874          | 864 980 r          |
| Afrika                         | 44 397           | 29 752           | 14 389         | 10 209         | 10 939           | 17 555             |
| Amerika                        | 181 529          | 203 402          | 91 910         | 87 217         | 129 699          | 189 716            |
| Asien                          | 187 969          | 182 906          | 206 011        | 171 601        | 177 746          | 191 110            |
| Australien/Ozeanien            | 8 262            | 6 761            | 6 823          | 6 664          | 6 929            | 8 932              |
| Verschiedenes                  | 6                | 25               | 8              | 0              | 5                | 2                  |
| <b>Insgesamt</b>               | <b>1 374 201</b> | <b>1 302 425</b> | <b>885 466</b> | <b>938 083</b> | <b>1 165 191</b> | <b>1 272 296 r</b> |
| <b>Einfuhr (Generalhandel)</b> |                  |                  |                |                |                  |                    |
| Ernährungswirtschaft           | 104 295          | 115 605          | 131 851        | 109 501        | 105 783          | 125 373 r          |
| Gewerbliche                    |                  |                  |                |                |                  |                    |
| Wirtschaft                     | 748 746          | 735 759          | 665 598        | 771 080        | 759 787          | 818 282 r          |
| Rohstoffe                      | 6 299            | 6 424            | 6 873          | 6 121          | 5 821            | 5 008 r            |
| Halbwaren                      | 42 173           | 46 002           | 34 134         | 28 762         | 27 804           | 35 178 r           |
| Fertigwaren                    | 700 275          | 683 333          | 624 591        | 736 196        | 726 162          | 778 096 r          |
| Europa                         | 754 330          | 739 693          | 576 713        | 589 634        | 649 230          | 676 522 r          |
| Afrika                         | 8 630            | 10 660           | 6 748          | 4 635          | 6 972            | 9 823              |
| Amerika                        | 33 565           | 35 807           | 33 734         | 29 630         | 35 798           | 33 035 r           |
| Asien                          | 139 356          | 135 350          | 226 090        | 315 791        | 249 244          | 297 234 r          |
| Australien/Ozeanien            | 717              | 932              | 920            | 384            | 305              | 672 r              |
| Verschiedenes                  | 1 231            | 929              | 621            | 768            | 883              | 804 r              |
| <b>Insgesamt</b>               | <b>937 829</b>   | <b>923 370</b>   | <b>844 827</b> | <b>940 842</b> | <b>942 433</b>   | <b>1 018 090 r</b> |

\*) vorläufige Ergebnisse mit Revisionsstand April 2021 – Im Ergebnis Insgesamt und für Europa sind Zuschätzungen für Antwortausfälle und Befreiungen enthalten. Im Ergebnis Insgesamt und in den regionalen Ergebnissen sind Angaben für Rückwaren und Ersatzlieferungen enthalten.

| 2020                    |                 |                 |                 |                 | 2021           |                |
|-------------------------|-----------------|-----------------|-----------------|-----------------|----------------|----------------|
| August                  | September       | Oktober         | November        | Dezember        | Januar         | Februar        |
| 1000 EUR                |                 |                 |                 |                 |                |                |
| Ausfuhr (Spezialhandel) |                 |                 |                 |                 |                |                |
| 78259                   | 86836           | 94004r          | 85322r          | 85111r          | 64529          | 77219          |
| 1050943r                | 1228470r        | 1218108r        | 1242692r        | 970336r         | 1108921        | 1227489        |
| 8051r                   | 10370r          | 12669r          | 13247r          | 8406r           | 8874           | 10238          |
| 45130r                  | 48289           | 54672r          | 52577r          | 43728r          | 45931          | 52216          |
| 997762r                 | 1169811r        | 1150768r        | 1176867r        | 918202r         | 1054116        | 1165035        |
| 796989r                 | 958150r         | 944318r         | 947405r         | 741525r         | 856500         | 954229         |
| 14450                   | 26516           | 24769           | 26484r          | 25181           | 26172          | 40743          |
| 153198                  | 177061          | 178072          | 186579r         | 133819          | 142697         | 154329         |
| 189013                  | 182106          | 199911          | 198447r         | 192352          | 194746         | 206851         |
| 6802                    | 8276            | 7748            | 5944            | 7533            | 6790           | 5796           |
| 2                       | 6               | 3               | 2               | 5               | 5              | 1              |
| <b>1160453r</b>         | <b>1352115r</b> | <b>1354822r</b> | <b>1364862r</b> | <b>1100414r</b> | <b>1226910</b> | <b>1361950</b> |
| Einfuhr (Generalhandel) |                 |                 |                 |                 |                |                |
| 102918r                 | 110074r         | 107334r         | 117237r         | 109862r         | 93128          | 100470         |
| 638789r                 | 755918r         | 777384r         | 784173r         | 702778r         | 689141         | 740878         |
| 4959r                   | 5413r           | 5669r           | 5347r           | 3640r           | 5083           | 6249           |
| 34021r                  | 41009r          | 40806r          | 39694r          | 30610r          | 39199          | 42581          |
| 599809r                 | 709495r         | 730909r         | 739131r         | 668528r         | 644859         | 692047         |
| 616925r                 | 719000r         | 740484r         | 761638r         | 703923r         | 643702         | 721920         |
| 6013                    | 18506           | 15322           | 8857            | 9020r           | 11684          | 5187           |
| 27540r                  | 31811r          | 35947r          | 34097r          | 28796r          | 32547          | 46113          |
| 156669r                 | 186442r         | 193871r         | 192109r         | 165904r         | 192139         | 180663         |
| 665r                    | 465r            | 573r            | 791r            | 907r            | 409            | 857            |
| 1127r                   | 1075r           | 1378r           | 1653r           | 1713r           | 2407           | 2661           |
| <b>808938r</b>          | <b>957299r</b>  | <b>987575r</b>  | <b>999145r</b>  | <b>910264r</b>  | <b>882889</b>  | <b>957401</b>  |

## Außenhandel in Thüringen – insgesamt



# WIRTSCHAFT

## 2.12 Verbraucherpreisindex

### Verbraucherpreisindex in Thüringen

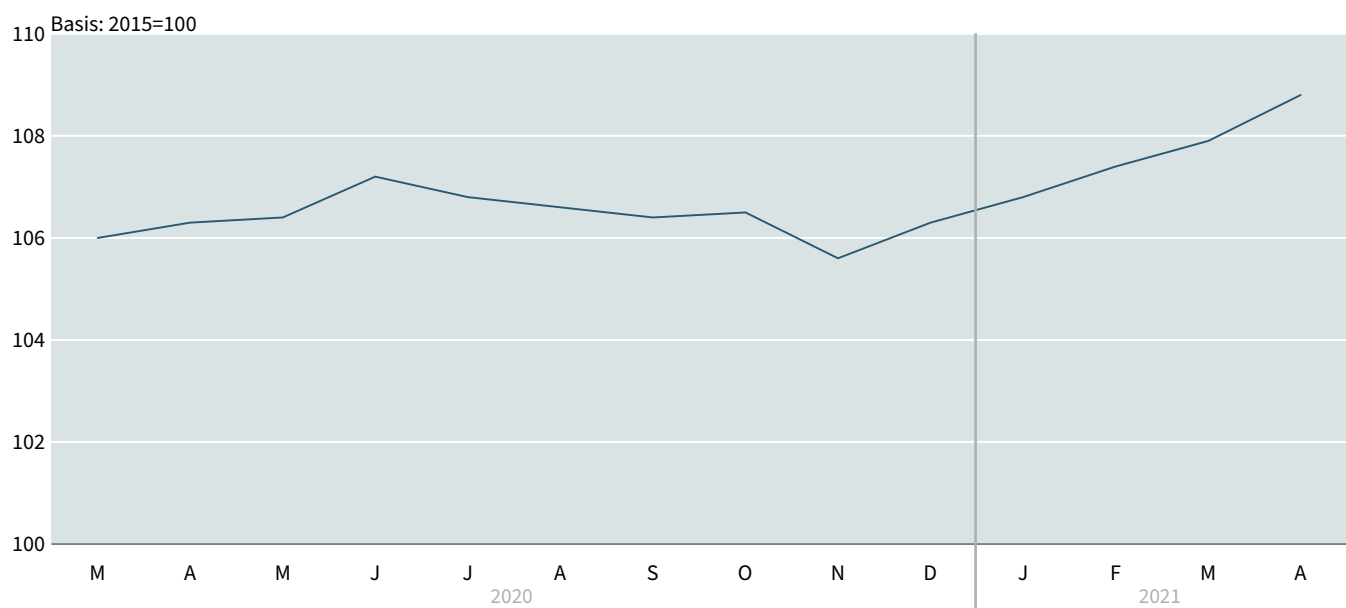
Messzahlen Basis: 2015=100 <sup>1)</sup>

| Zeitraum               | Gesamtindex  | Hauptgruppen                             |                                   |                       |   |  |
|------------------------|--------------|--|-----------------------------------|-----------------------|---|--|
|                        |              | Nahrungsmittel und alkoholfreie Getränke | alkoholische Getränke, Tabakwaren | Bekleidung und Schuhe | Wohnung, Wasser, Strom, Gas u. a. Brennstoffe | Möbel, Leuchten, Geräte u. a. Haushaltszubehör |
| Wägungsanteile in 0/00 | 1000         | 96,85                                    | 37,77                             | 45,34                 | 324,70  | 50,04  |
| JD 2018                | 103,9        | 107,2                                    | 108,4                             | 103,0                 | 102,1   | 102,0  |
| JD 2019                | 105,4        | 108,2                                    | 111,5                             | 104,7                 | 103,5   | 103,4  |
| JD 2020                | 106,3        | 111,2                                    | 114,5                             | 104,2                 | 104,4   | 103,9  |
| <b>2020</b>            |              |  |                                   |                       |   |  |
| März                   | 106,0        | 112,1                                    | 113,0                             | 106,3                 | 104,4   | 104,9  |
| April                  | 106,3        | 112,3                                    | 114,7                             | (105,6)               | 104,5   | (105,0)  |
| Mai                    | 106,4        | 113,8                                    | 115,1                             | 106,3                 | 104,3   | 104,7  |
| Juni                   | 107,2        | 113,2                                    | 116,3                             | 105,5                 | 104,7   | 104,7  |
| Juli                   | 106,8        | 110,4                                    | 115,8                             | 100,8                 | 104,2   | 103,0  |
| August                 | 106,6        | 110,0                                    | 115,8                             | 100,4                 | 104,3   | 103,2  |
| September              | 106,4        | 109,9                                    | 114,7                             | 104,3                 | 104,2   | 103,5  |
| Oktober                | 106,5        | 110,4                                    | 115,1                             | 106,2                 | 104,2   | 102,9  |
| November               | 105,6        | 110,4                                    | 114,1                             | 106,4                 | 104,3   | 102,6  |
| Dezember               | 106,3        | 110,0                                    | 114,2                             | 103,9                 | 104,7   | 102,9  |
| <b>2021</b>            |              |  |                                   |                       |   |  |
| Januar                 | 106,8        | 113,5                                    | 115,5                             | (103,0)               | 105,1   | 104,0  |
| Februar                | <b>107,4</b> | <b>114,5</b>                             | <b>116,2</b>                      | <b>(104,1)</b>        | <b>105,3</b>                                  | <b>104,4</b>                                   |
| März                   | 107,9        | 113,5                                    | 116,9                             | 105,1                 | 105,8   | 104,3  |
| April                  | 108,8        | 115,9                                    | 118,7                             | 105,4                 | 105,9   | 104,4  |

1) Mit dem Berichtsmontat Januar 2019 wurde der Verbraucherpreisindex deutschlandweit auf das neue Basisjahr 2015 umgestellt. Mit der Aktualisierung des Wägungsschemas wurde gleichzeitig der Warenkorb an die veränderten Verbrauchsgewohnheiten der privaten Haushalte angepasst. Des Weiteren erfuhr der Verbraucherpreisindex eine Reihe methodischer Verbesserungen, wie z. B. die Erweiterung der Mietenstichprobe und die Änderung der Berechnungsmethode für Pauschalreisen. Dies hat Auswirkungen auf die gemessene Preisentwicklung. Ein Vergleich mit den Ergebnissen auf Basis 2010=100 ist somit nicht mehr möglich. Die Ergebnisse der Vergangenheit wurden bis zum Basisjahr 2015 rückgerechnet, um eine Vergleichbarkeit herzustellen.

| Hauptgruppen |              |                            |                                   |               |   |                                   |
|--------------|--------------|----------------------------|-----------------------------------|---------------|---|-----------------------------------|
| Gesundheit   | Verkehr      | Post und Telekommunikation | Freizeit, Unterhaltung und Kultur | Bildungswesen | Gaststätten und Beherbergungsdienstleistungen | andere Waren und Dienstleistungen |
| 46,13        | 129,05       | 26,72                      | 113,36                            | 9,02          | 46,77   | 74,25                             |
| 102,8        | 106,3        | 96,6                       | 103,9                             | 105,1         | 108,1   | 103,9                             |
| 103,8        | 107,7        | 96,0                       | 104,6                             | 107,9         | 110,6   | 107,0                             |
| 104,3        | 106,1        | 94,4                       | 104,87                            | 108,8         | 113,3   | 110,2                             |
| 104,6        | 107,0        | 95,8                       | 100,5                             | 108,7         | 112,6   | 108,5                             |
| 104,8        | 105,0        | 95,7                       | (104,1)                           | 109,1         | (113,0)                                       | 109,3                             |
| 105,1        | 104,3        | 95,5                       | 103,9                             | 108,9         | 113,3   | 109,8                             |
| 105,2        | 105,7        | 95,5                       | 108,0                             | 109,0         | 113,1   | 110,7                             |
| 104,5        | 106,3        | 93,3                       | 111,7                             | 108,6         | 114,2   | 110,5                             |
| 104,5        | 106,1        | 93,2                       | 110,4                             | 108,5         | 113,8   | 110,6                             |
| 104,5        | 105,8        | 93,1                       | 107,4                             | 108,7         | 114,0   | 110,7                             |
| 103,1        | 105,6        | 92,9                       | 107,5                             | 108,9         | 113,9   | 111,8                             |
| 103,2        | 104,5        | 92,8                       | 100,5                             | 108,9         | (113,7)                                       | 111,8                             |
| 103,3        | 106,0        | 92,6                       | 105,0                             | 108,9         | (114,0)                                       | 112,2                             |
| 104,2        | 109,8        | 94,6                       | 99,0                              | 109,8         | (113,8)                                       | 112,8                             |
| <b>104,5</b> | <b>110,4</b> | <b>94,5</b>                | <b>101,6</b>                      | <b>109,9</b>  | <b>(113,9)</b>                                | <b>113,0</b>                      |
| 104,8        | 112,3        | 94,3                       | 102,1                             | 109,9         | (114,1)                                       | 113,7                             |
| 105,4        | 113,1        | 94,2                       | 105,0                             | 109,6         | (114,3)                                       | 113,9                             |

## Verbraucherpreisindex in Thüringen – Gesamtindex



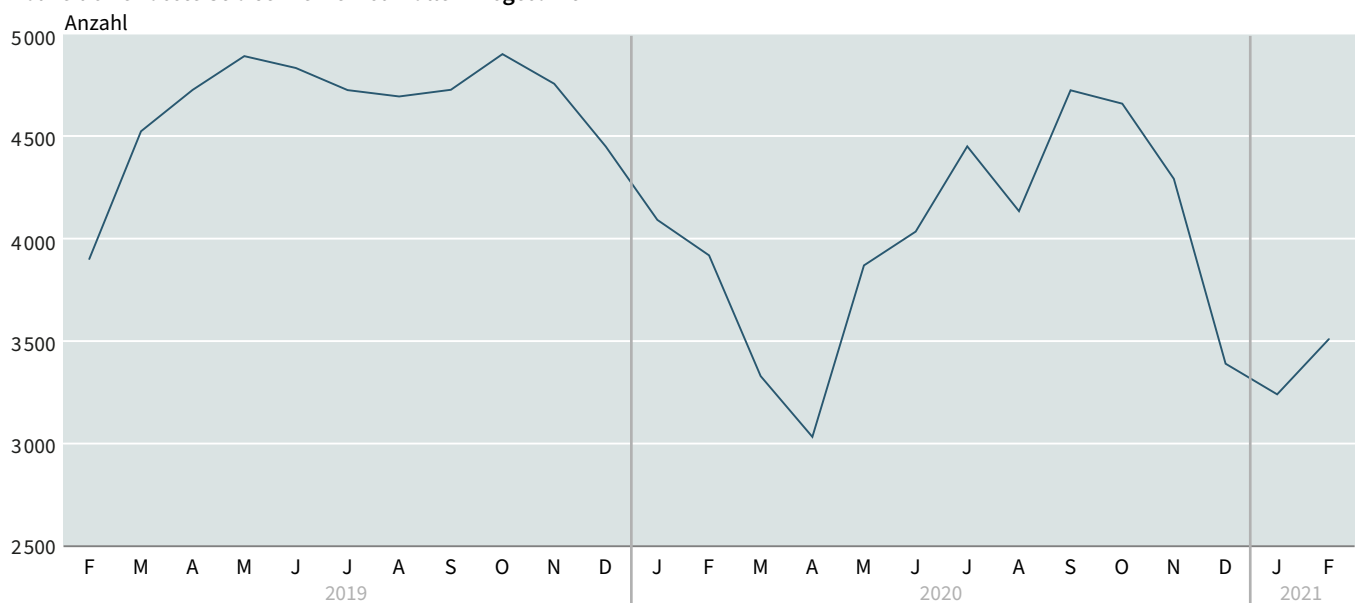
# WIRTSCHAFT

## 2.13 Straßenverkehrsunfälle

### Polizeilich erfasste Straßenverkehrsunfälle und Verunglückte in Thüringen

| Zeitraum    | Unfälle insgesamt | Davon mit        |   |  |                            | Verunglückte insgesamt | Davon     |             |
|-------------|-------------------|------------------|---|--|----------------------------|------------------------|-----------|-------------|
|             |                   | Personen-schaden | nur Sachschaden   |  |                            |                        | Getötete  | Verletzte   |
|             |                   |                  | schwerwiegende Unfälle mit Sachschaden im engeren Sinne | sonstige Sachschaden-unfälle unter dem Einfluss berauschender Mittel | übrige Sachschaden-unfälle |                        |           |             |
|             |                   |                  |   |  |                            |                        |           |             |
| <b>2019</b> | <b>55790</b>      | <b>5831</b>      | <b>2214</b>   | <b>355</b>   | <b>47390</b>               | <b>7617</b>            | <b>92</b> | <b>7525</b> |
| Februar     | 3900              | 364              | 173   | 15   | 3348                       | 478                    | 10        | 468         |
| März        | 4523              | 436              | 181   | 19   | 3887                       | 563                    | 10        | 553         |
| April       | 4725              | 471              | 145   | 37   | 4072                       | 657                    | 9         | 648         |
| Mai         | 4890              | 462              | 149   | 38   | 4241                       | 601                    | 11        | 590         |
| Juni        | 4832              | 601              | 159   | 26   | 4046                       | 803                    | 5         | 798         |
| Juli        | 4724              | 532              | 144   | 27   | 4021                       | 668                    | 5         | 663         |
| August      | 4693              | 557              | 159   | 35   | 3942                       | 709                    | 13        | 696         |
| September   | 4726              | 604              | 210   | 31   | 3881                       | 794                    | 9         | 785         |
| Oktober     | 4900              | 511              | 201   | 21   | 4167                       | 649                    | 3         | 646         |
| November    | 4755              | 459              | 205   | 45   | 4046                       | 594                    | 7         | 587         |
| Dezember    | 4449              | 397              | 183   | 31   | 3838                       | 511                    | 5         | 506         |
| <b>2020</b> | <b>47920</b>      | <b>5161</b>      | <b>1878</b>   | <b>319</b>   | <b>40562</b>               | <b>6582</b>            | <b>83</b> | <b>6499</b> |
| Januar      | 4091              | 403              | 187   | 31   | 3470                       | 557                    | 10        | 547         |
| Februar     | 3918              | 313              | 171   | 21   | 3413                       | 408                    | 4         | 404         |
| März        | 3329              | 332              | 142   | 29   | 2826                       | 423                    | 5         | 418         |
| April       | 3033              | 357              | 109   | 21   | 2546                       | 444                    | 7         | 437         |
| Mai         | 3869              | 438              | 121   | 24   | 3286                       | 551                    | 5         | 546         |
| Juni        | 4034              | 499              | 166   | 25   | 3344                       | 620                    | 7         | 613         |
| Juli        | 4450              | 582              | 159   | 34   | 3675                       | 739                    | 9         | 730         |
| August      | 4134              | 534              | 179   | 24   | 3397                       | 672                    | 6         | 666         |
| September   | 4723              | 542              | 170   | 26   | 3985                       | 685                    | 7         | 678         |
| Oktober     | 4658              | 475              | 169   | 29   | 3985                       | 599                    | 7         | 592         |
| November    | 4291              | 403              | 155   | 32   | 3701                       | 528                    | 9         | 519         |
| Dezember    | 3390              | 283              | 150   | 23   | 2934                       | 356                    | 7         | 349         |
| <b>2021</b> |                   |                  |   |  |                            |                        |           |             |
| Januar      | 3240              | 272              | 207   | 20   | 2741                       | 346                    | 5         | 341         |
| Februar     | 3510              | 242              | 172   | 31   | 3065                       | 310                    | 7         | 303         |

#### Polizeilich erfasste Straßenverkehrsunfälle – insgesamt





**Herausgeber:**

Thüringer Landesamt für Statistik  
Europaplatz 3, 99091 Erfurt  
Postfach 90 01 63, 99104 Erfurt