



# STATISTISCHER BERICHT

LIV-j/19

# Steuerpflichtige und steuerbarer Umsatz in Thüringen 2019

Bestell-Nr. 11 401

### **Zeichenerklärung**

- nichts vorhanden (genau Null)
- 0 weniger als die Hälfte von 1 in der letzten besetzten Stelle, jedoch mehr als nichts
- . Zahlenwert unbekannt oder geheim zu halten
- ... Zahlenwert lag bei Redaktionsschluss noch nicht vor
- x Tabellenfach gesperrt, weil Aussage nicht sinnvoll
- p vorläufige Zahl
- r berichtigte Zahl
- / Zahlenwert nicht sicher genug
- () Aussagewert eingeschränkt

Anmerkung: Abweichungen in den Summen, auch im Vergleich zu anderen Veröffentlichungen, erklären sich aus dem Runden von Einzelwerten.

### **Herausgeber:**

Thüringer Landesamt für Statistik

Europaplatz 3, 99091 Erfurt

Postfach 90 01 63, 99104 Erfurt

Telefon: 0361 57331-9642

Telefax: 0361 57331-9699

Internet: [statistik.thueringen.de](http://statistik.thueringen.de)

E-Mail: [auskunft@statistik.thueringen.de](mailto:auskunft@statistik.thueringen.de)

### **Auskunft erteilt:**

Referat: Steuern, Gewerbeanzeigen,  
Insolvenzen, Rechtspflege

Telefon: 0361 57331-9280

Herausgegeben im April 2021

Heft-Nr.: 53/21

Preis: 10,00 Euro

© Thüringer Landesamt für Statistik, Erfurt, 2021

Vervielfältigung und Verbreitung, auch auszugsweise, mit Quellenangabe gestattet.

# Inhaltsverzeichnis

Seite

## Vorbemerkungen

2

## Tabellen

1.	Steuerpflichtige, deren steuerbarer Umsatz und Umsatzsteuer-Vorauszahlung seit 1992	7
2.	Steuerpflichtige und steuerbarer Umsatz 2018 und 2019 nach Rechtsformen der Unternehmen	9
3.	Steuerpflichtige und steuerbarer Umsatz 2018 und 2019 nach Umsatzgrößenklassen	9
4.	Steuerpflichtige, deren steuerbarer Umsatz und Umsatzsteuer-Vorauszahlungen 2019	11
4.1	nach Wirtschaftsabschnitten	11
4.2	nach Wirtschaftszweigen	12
5.	Steuerpflichtige und deren Lieferungen und Leistungen 2019	24
5.1	nach Umsatzgrößenklassen und Wirtschaftsabschnitten	24
5.2	nach Umsatzgrößenklassen und Wirtschaftszweigen	28
5.3	nach Rechtsformen und Wirtschaftsabschnitten	72
5.4	nach Rechtsformen und Wirtschaftszweigen	74
5.5	nach der Besteuerung der Umsätze und Wirtschaftsabschnitten	96
5.6	nach der Besteuerung der Umsätze und Wirtschaftszweigen	98

## Grafik

	Steuerpflichtige, deren steuerbarer Umsatz sowie Lieferungen und Leistungen seit 2008	8
	Umsatzsteuerpflichtige und deren Umsatz aus Lieferungen und Leistungen 2019 nach Wirtschaftsabschnitten	10

## Vorbemerkungen

Entsprechend dem novellierten Gesetz über Steuerstatistiken, Artikel 35 des Jahressteuergesetzes 1996 vom 11. Oktober 1995, BGBl. I, S. 1250, 1409, wird die Umsatzsteuerstatistik der Voranmeldungen seit dem Kalenderjahr 1996 jährlich durchgeführt.

Die Umsatzsteuerstatistik ist als Sekundärstatistik an die steuerrechtlichen Tatbestände gebunden. Die Umsätze werden aus dem Datenbestand der Finanzämter übernommen. Als Erhebungsgrundlage stehen den Statistischen Landesämtern Daten der Finanzverwaltungen mit anonymisierten Angaben aus den Umsatzsteuer-Voranmeldungen zur Verfügung.

Der folgende Tabellenbericht gibt einen Überblick über die Zahl der Unternehmen sowie die Lieferungen und Leistungen in regionaler und wirtschaftlicher Gliederung, die erstmals für die Umsatzsteuerstatistik 2009 nach der „Klassifikation der Wirtschaftszweige, Ausgabe 2008 (WZ 2008)“ erfolgte. Da sich die WZ 2008 wesentlich von der vorangegangenen WZ 2003 unterscheidet, ist die Vergleichbarkeit mit den Vorjahren unterbrochen und nur bedingt möglich.

## Rechtsgrundlagen

Die Umsatzsteuerstatistik wurde nach dem Gesetz über Steuerstatistiken vom 11. Oktober 1995 (BGBl. I S. 1250, 1409), in der jeweils gültigen Fassung, in Verbindung mit dem Bundesstatistikgesetz (BStatG) vom 22. Januar 1987 (BGBl. I S. 462, 565), in der jeweils gültigen Fassung, durchgeführt.

Eine weitere Rechtsgrundlage bildet das Umsatzsteuergesetz in der Fassung der Bekanntmachung vom 21. Februar 2005 (BGBl. I S. 386), unter Berücksichtigung späterer Änderungen.

## Methodische Hinweise

Mit Beginn des EU-Binnenmarktes zum 1. Januar 1993 wurden innerhalb der EU die Zollgrenzen aufgehoben. Die von den Zollbehörden bisher für Warenbezüge aus EU-Mitgliedsländern erhobene Einfuhrumsatzsteuer wurde durch den innergemeinschaftlichen Erwerb ersetzt. Demzufolge umfasst der steuerbare Umsatz sowohl die Lieferungen und sonstigen Leistungen als auch die innergemeinschaftlichen Erwerbe, welche von den Unternehmen in die Umsatzsteuer-Voranmeldung eingetragen werden müssen.

Für die Umsatzsteuer ist das Finanzamt zuständig, von dessen Bezirk aus der Unternehmer sein Unternehmen ganz oder vorwiegend betreibt.

Grundlage für die Erstellung des vorliegenden Berichtes sind aus den Umsatzsteuer-Voranmeldungen stammende Daten. Veränderte Angaben, die sich aus den wesentlich später vorliegenden Jahreserklärungen ergeben, können in der Statistik nicht berücksichtigt werden. Es werden nicht alle tätigen Unternehmen erfasst, sondern nur jene, die der maschinellen Umsatzsteuerüberwachung durch die Finanzverwaltung unterliegen. Somit werden nur Unternehmen einbezogen, die für das Erhebungsjahr monatliche oder vierteljährliche Umsatzsteuer-Voranmeldungen abgegeben haben, deren steuerbare Jahresumsätze über 17 500 EUR betragen und deren Hauptsitz in Thüringen liegt.

Umsatzsteuerrechtlich bedingt bleiben folgende Unternehmen unberücksichtigt:

- die „Jahreszahler“, die keine Umsatzsteuer-Voranmeldung abgeben, weil ihre Steuerschuld für das vorangegangene Kalenderjahr nicht mehr als 1 000 EUR beträgt (§ 18 Abs. 2 UStG),
- die Kleinunternehmer mit einem Vorjahresumsatz < 17 500 EUR und einem Umsatz im laufenden Jahr, der voraussichtlich 50 000 EUR nicht übersteigen wird (§ 19 Abs. 1 UStG),
- land- und forstwirtschaftliche Betriebe, für die auf Grund der Durchschnittsbesteuerung nach § 24 Abs. 1 UStG keine Steuerzahllast entsteht,
- Organtöchter (Organgesellschaften), die gemäß § 2 Abs. 2 UStG zusammen mit der Organmutter einen Steuerpflichtigen (=Organkreis) bilden.

Die Ergebnisse der Umsatzsteuerstatistik lassen sich aufgrund dieser methodischen Unterschiede bei der Abgrenzung der Erhebungseinheiten mit Angaben anderer Statistiken nur bedingt abstimmen.

Ab Berichtsjahr 2015 konnten erstmals verbesserte Recherchemöglichkeiten zur Bearbeitung von Organkreisen verwendet werden, dadurch konnte in größerem Umfang der reale Wertschöpfungs-Wirtschaftszweig ermittelt werden. Dies führt – im Ergebnis – in den Wirtschaftsabschnitten K, L und M zu erheblichen Umsatzverringerungen bei nahezu identischer Anzahl von Steuerpflichtigen.

Die Regionalangaben beziehen sich auf den Gebietsstand 31.12.2019.

## Begriffsbestimmungen

### Steuerpflichtiger

Als Umsatzsteuerpflichtige gelten Unternehmer im Sinne des § 2 Abs. 1 UStG. Danach ist Unternehmer, wer eine gewerbliche oder berufliche Tätigkeit selbständig ausübt. Das Unternehmen umfasst die gesamte gewerbliche oder berufliche Tätigkeit des Unternehmers. Gewerblich oder beruflich ist jede nachhaltige Tätigkeit zur Erzielung von Einnahmen, auch wenn die Gewinnabsicht fehlt oder eine Personenvereinigung nur ihren Mitgliedern gegenüber tätig wird.

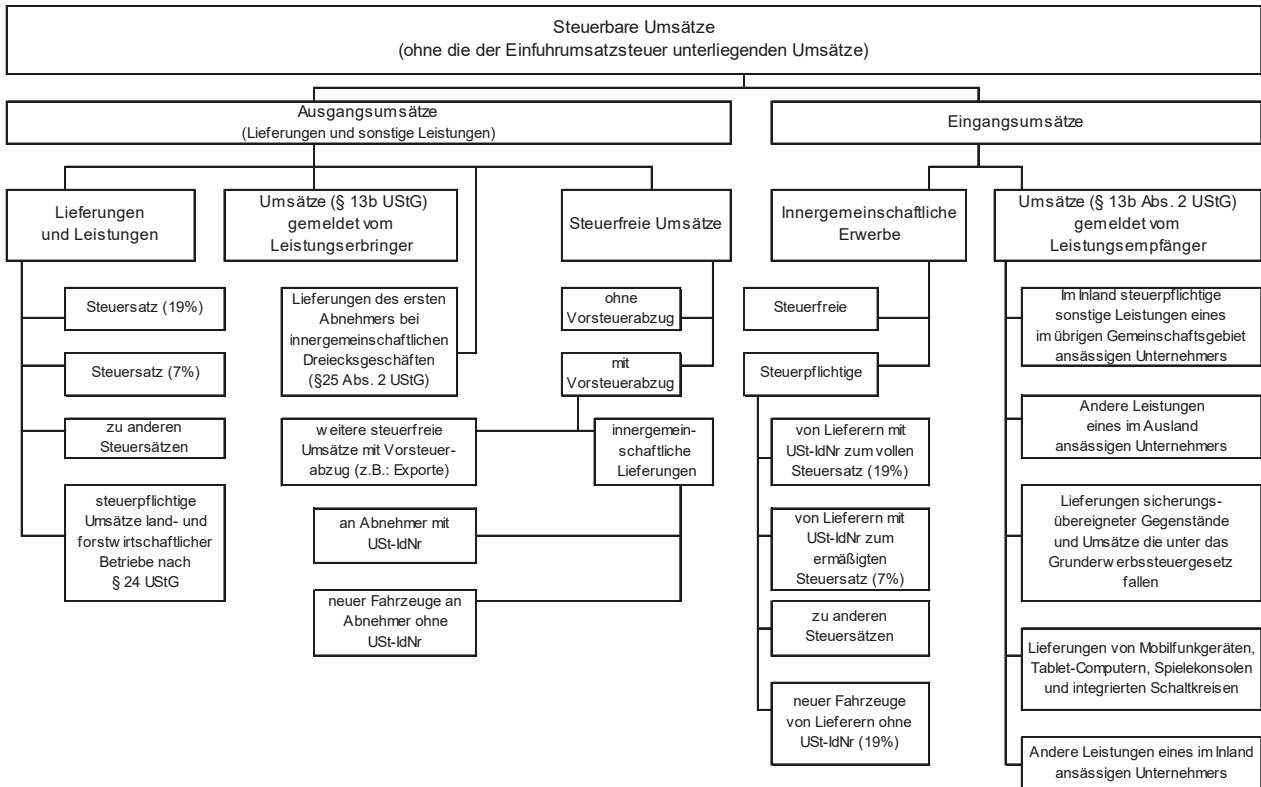
### Steuerbarer Umsatz

Der steuerbare Umsatz gem. § 1 UStG umfasst:

- die Lieferungen und sonstigen Leistungen (§ 3 und § 25 UStG), die ein Unternehmer im Inland gegen Entgelt im Rahmen seines Unternehmens ausführt. Die Steuerbarkeit entfällt nicht, wenn der Umsatz aufgrund gesetzlicher oder behördlicher Anordnung ausgeführt wird oder nach gesetzlicher Vorschrift als ausgeführt gilt (§ 1 Abs. 1 Nr. 1 UStG).
- die Einfuhr von Gegenständen im Inland oder in den österreichischen Gebieten Jungholz und Mittelberg (Einfuhrumsatzsteuer, § 1 Abs. 1 Nr. 4 UStG). Die Umsätze, die der Einfuhrumsatzsteuer unterliegen, sind jedoch nicht Gegenstand der Umsatzsteuerstatistik.
- die innergemeinschaftlichen Erwerbe im Inland gegen Entgelt (§ 1 Abs. 1 Nr. 5 UStG). Beim sogenannten Gesamtumsatz in der Definition des § 19 Abs. 3 UStG handelt es sich um eine Größe, die durch Abzug einer Reihe bestimmter steuerfreier Umsätze aus dem steuerbaren Umsatz im Sinne des § 1 Abs. 1 Nr. 1 UStG abgeleitet wird. Er ist unter anderem maßgebend für die Berechnung der Steuer nach vereinnahmten Entgelten (§ 20 Abs. 1 Nr. 1 UStG).

Modifiziert sind auch die Umsätze, die der Ermittlung abziehbarer Vorsteuerbeträge nach Durchschnittssätzen gemäß § 23 und § 23a UStG zugrunde liegen.

Ab Berichtsjahr 2015 sind die vom Leistungserbringer gemeldeten Umsätze, für die der Leistungsempfänger die Steuer nach § 13b UStG schuldet, nicht mehr Bestandteil der steuerpflichtigen Lieferungen und Leistungen, sondern stellen eine separate Unterposition der Ausgangsumsätze dar.



## **Steuerpflichtiger Umsatz**

Steuerpflichtig sind alle steuerbaren Umsätze im Sinne des § 1 UStG, sofern sie nicht aufgrund einer der zahlreichen Befreiungsvorschriften von der Besteuerung befreit sind. Die in § 12 des Umsatzsteuergesetzes festgelegten Steuersätze sind sowohl für die Umsätze im Inland als auch für die Einfuhr anzuwenden. Damit ist in allen Fällen eine gleichmäßige Belastung gewährleistet.

## **Steuerbefreiungen (steuerfreier Umsatz)**

Bei den Steuerbefreiungen (§ 4 Nr. 1 bis 28, § 25 Abs. 2 UStG) wird unterschieden zwischen Umsätzen, bei denen ausdrücklich ein Recht auf Vorsteuerabzug besteht (§ 15 Abs. 1 und 3 UStG) und solchen, die davon grundsätzlich ausgeschlossen sind (§ 15 Abs. 1a und Abs. 2, § 25 Abs. 4 UStG). Steuerfrei mit Vorsteuerabzug sind insbesondere Ausfuhren und innergemeinschaftliche Lieferungen, Lohnveredelungen an Gegenständen der Ausfuhr (§ 4 Nr. 1 UStG), Umsätze für die Seeschifffahrt und Luftfahrt (§ 4 Nr. 2 UStG), der grenzüberschreitende Güterverkehr (§ 4 Nr. 3 UStG), Reiseleistungen außerhalb des Gebietes der Europäischen Wirtschaftsgemeinschaft (§ 25 Abs. 2 UStG), Lieferungen von Gold an Zentralbanken (§ 4 Nr. 4 UStG).

Aus der umfangreichen Liste der steuerfreien Umsätze ohne Vorsteuerabzug sind vor allem zu nennen: Geschäftsvorfälle im Geld- und Kapitalverkehr, Vermietung und Verpachtung von Grundstücken, Umsätze, die anderen umsatzbezogenen Verkehrsteuern unterliegen (Gründerwerb-, Rennwett- und Lotterie-, Versicherungssteuer) sowie bestimmte Leistungen des Gesundheits- und Sozialwesens. Bei innergemeinschaftlichen Dreiecksgeschäften nach § 25b UStG sind die Umsätze des ersten Abnehmers ebenfalls steuerfrei ohne Berechtigung zum Vorsteuerabzug, wenn die Steuerschuld auf den letzten Abnehmer übertragen wurde.

## **Bemessungsgrundlagen**

Der Umsatz bemisst sich:

- bei Lieferungen und sonstigen Leistungen sowie beim innergemeinschaftlichen Erwerb im Allgemeinen nach dem Entgelt (§ 10 Abs. 1 UStG),
- bei unentgeltlichen Wertabgaben im Sinne von § 3 Abs. 1b UStG nach dem Einkaufspreis zuzüglich der Nebenkosten oder mangels eines Einkaufspreises nach den Selbstkosten (§ 10 Abs. 4 UStG),
- bei Reiseleistungen im Sinne des § 25 Abs. 1 UStG nach dem Unterschied zwischen dem Betrag, den der Leistungsempfänger aufwendet und dem Betrag, den der Unternehmer für die Reisevorleistungen aufwendet (§ 25 Abs. 3 UStG - sogenannte Margenbesteuerung),
- bei Umsätzen mit beweglichen körperlichen Gegenständen unter bestimmten Voraussetzungen nach dem Betrag, um den der Verkaufspreis den Einkaufspreis für den Gegenstand übersteigt (§ 25a Abs. 3 UStG - Differenzbesteuerung).

Die Umsatzsteuer, die gem. § 10 Abs. 4 Satz 2 UStG nicht zur Bemessungsgrundlage gehört, ist grundsätzlich nach vereinbarten Entgelten (Sollbesteuerung) zu berechnen (§ 16 Abs. 1 UStG). Die Steuerberechnung nach vereinnahmten Entgelten (Ist-Besteuerung) kann beantragt werden und beschränkt sich auf Unternehmen mit einem Gesamtumsatz von nicht mehr als 500 000 Euro im Vorjahr, auf Nichtbuchführungspflichtige und Angehörige freier Berufe (§ 20 UStG).

## **Steuersätze**

Die Umsatzsteuer beträgt seit 1. Januar 2007 für jeden steuerpflichtigen Umsatz 19 v.H. der Bemessungsgrundlage (§ 12 Abs. 1 UStG, sie ermäßigt sich für eine Reihe von Umsätzen auf 7 v.H. (§ 12 Abs. 2 UStG), u.a. für Lieferungen, Einfuhr, innergemeinschaftlichen Erwerb und Vermietung der in der Anlage zum Umsatzsteuergesetz aufgeführten Gegenstände (z.B. land- und forstwirtschaftliche Erzeugnisse, Lebensmittel, Waren des Buchhandels und Erzeugnisse des graphischen Gewerbes, bestimmte Hilfsmittel für Kranke, Kunstgegenstände); zum ermäßigten Satz werden ferner bestimmte Leistungen des kulturellen Bereichs sowie die Beförderung im Personennahverkehr nach Maßgabe des § 12 Abs. 2 Nr. 10 UStG besteuert.

Aus der Anwendung der Steuersätze auf die Bemessungsgrundlage ergibt sich die Umsatzsteuer vor Abzug der Vorsteuerbeträge. Im Rahmen von Sonderregelungen im UStG (§ 23 und § 24 UStG) können bestimmte Berufsgruppen und Wirtschaftszweige Durchschnittssätze bei der Besteuerung anwenden.

## Vorsteuer

Bei der Steuerberechnung kann der Unternehmer die ihm im Geschäftsverkehr von anderen Unternehmen gesondert in Rechnung gestellte Umsatzsteuer als Vorsteuerbetrag von seiner Steuerschuld absetzen. Zu den abziehbaren Vorsteuern gehören auch die auf Importe für Unternehmenszwecke entrichtete Einfuhrumsatzsteuer (§ 15 Abs. 1 UStG) und die Steuer für den innergemeinschaftlichen Erwerb.

Der Vorsteuerabzug ist nur zulässig, wenn die Steuer gesondert in Rechnung gestellt worden ist. Einzelheiten, z.B. über die erforderlichen Angaben in den Rechnungen, über Folgen des unberechtigten, gesonderten Steuerausweises usw. ergeben sich aus § 14 UStG und den dazu erlassenen Durchführungsbestimmungen.

Aus Vereinfachungsgründen können die abziehbaren Vorsteuerbeträge für bestimmte Berufs- und Gewerbebezüge nach allgemeinen Durchschnittssätzen (v.H.-Sätzen) gem. Anlage zu § 69 und § 70 UStDV berechnet werden. Zur Berechnung der abziehbaren Vorsteuerbeträge (§ 15 UStG) wird für Körperschaften, Personenvereinigungen und Vermögensmassen im Sinne des § 5 Abs. 1 Nr. 9 des Körperschaftsteuergesetzes, die nicht verpflichtet sind, Bücher zu führen und auf Grund jährlicher Bestandsaufnahmen regelmäßig Abschlüsse zu machen, ein Durchschnittssatz von 7 v.H. des steuerpflichtigen Umsatzes, mit Ausnahme der Einfuhr und des innergemeinschaftlichen Erwerbs, festgesetzt.

## Umsatzsteuer-Vorauszahlung

Der Unternehmer ist gegenüber dem Finanzamt Steuerschuldner (§ 13a Abs. 1 Nr. 1 UStG). Er muss bis zum 10. Tag nach Ablauf jedes Voranmeldungszeitraumes eine Umsatzsteuervoranmeldung abgeben. Laut § 18 Abs. 2 UStG ist der Voranmeldungszeitraum das Kalendervierteljahr. Abweichend hierzu ist der Voranmeldungszeitraum der Kalendermonat, wenn die Umsatzsteuer im vorangegangenen Kalenderjahr mehr als 7 500 EUR betragen hat. Betrug die Steuer jedoch weniger als 1 000 EUR, kann der Unternehmer von der Verpflichtung zur Abgabe einer Umsatzsteuervoranmeldung befreit werden.

Ab dem Berichtsjahr 2015 ist die Umsatzsteuer, die der Leistungsempfänger nach § 13b UStG schuldet, eine separate Unterposition der Umsatzsteuer vor Abzug der Vorsteuerbeträge. Auch die „in Rechnungen unberechtigt ausgewiesenen Steuerbeträge sowie Steuerbeträge, die geschuldet werden“ sind Bestandteil der Umsatzsteuer vor Abzug der Vorsteuerbeträge.

## Steuerberechnung:

	Steuerbarer Umsatz ohne Umsatzsteuer
-	Steuerfreier Umsatz
<hr/>	
=	Steuerpflichtiger Umsatz
*	Steuersatz
<hr/>	
=	Umsatzsteuer vor Abzug der Vorsteuer
-	Vorsteuerbeträge
-	Sondervorauszahlung (erst in letzter USt-Voranmeldung des Besteuerungszeitraumes abzuziehen)
<hr/>	
=	Umsatzsteuer-Vorauszahlung (Zahllast) oder im Erstattungsfall der Überschuss

Die Vordrucke zur Umsatzsteuererklärung können auf der Internetseite des Thüringer Finanzministeriums unter <https://www.thueringen.de/th5/tfm/steuern/vordrucke/ust/index.aspx> abgerufen werden.

## Abkürzungen

Abs.	Absatz
AG	Aktiengesellschaft
a.n.g.	anderweitig nicht genannt
BGBI.	Bundesgesetzblatt
BStAtG	Bundesstatistikgesetz
EU	Europäische Union
EUR	Euro
EStG	Einkommensteuergesetz
GrEStG	Grunderwerbsteuergesetz
i.S.d.	im Sinne des
i.V.m.	in Verbindung mit
lt.	laut
Mill.	Millionen
Nr.	Nummer
S.	Seite
überwieg.	überwiegend
u.a.	unter anderen
u.ä.	und ähnlichen
u.Ä.	und Ähnliches
USt	Umsatzsteuer
UStDV	Umsatzsteuer-Durchführungsverordnung
USt-IdNr.	Umsatzsteuer-Identnummer
UStG	Umsatzsteuergesetz
usw.	und so weiter
v.	von
v.H.	von Hundert
WZ	Wirtschaftszweig
z.B.	zum Beispiel

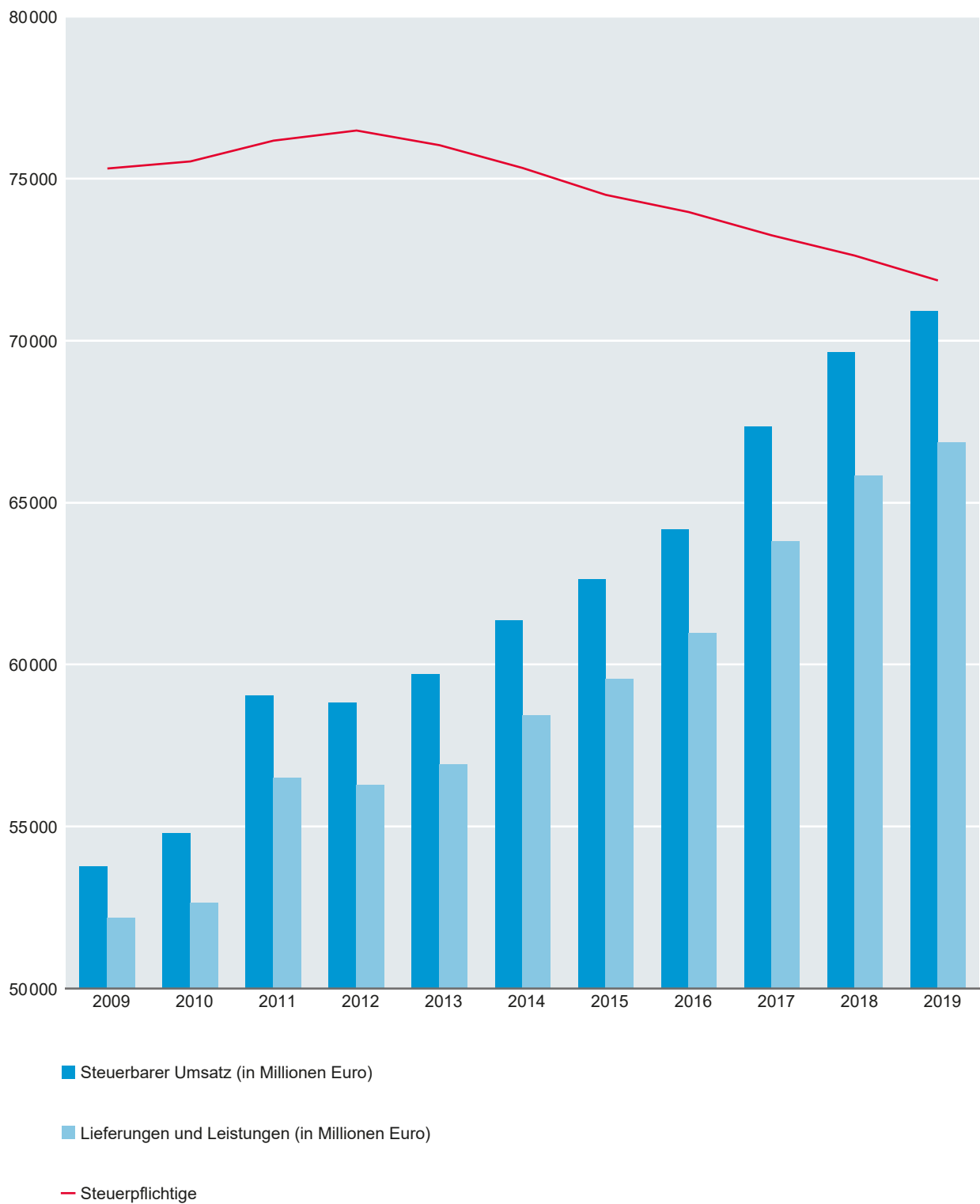


1. Steuerpflichtige, deren steuerbarer Umsatz und Umsatzsteuer-Vorauszahlung seit 1992

Jahr	Steuerpflichtige <sup>1)</sup>		Steuerbarer Umsatz				Umsatzsteuer-Vorauszahlung	
	Anzahl	Veränderung zum Vorjahr	insgesamt	Veränderung zum Vorjahr	darunter für Lieferungen und Leistungen	Veränderung zum Vorjahr	1 000 EUR	Veränderung zum Vorjahr
		%	1 000 EUR	%	1 000 EUR	%		%
1992	63 180	-	33 844 075	-	33 844 075	-	478 054	-
1994	70 818	12,1	41 594 172	22,9	41 250 543	21,9	1 033 547	116,2
1996	70 056	- 1,1	42 744 623	2,8	42 100 009	2,1	1 352 584	30,9
1997	70 370	0,4	42 669 411	- 0,2	41 834 583	- 0,6	1 304 827	- 3,5
1998	71 882	2,1	43 959 674	3,0	42 899 839	2,5	1 428 456	9,5
1999	73 097	1,7	45 696 912	4,0	44 432 437	3,6	1 522 610	6,6
2000	73 530	0,6	44 488 326	- 2,6	43 770 367	- 1,5	1 446 706	- 5,0
2001	73 160	- 0,5	45 416 566	2,1	44 611 123	1,9	1 463 984	1,2
2002	72 544	- 0,8	43 381 616	- 4,5	42 558 247	- 4,6	1 441 904	- 1,5
2003	72 375	- 0,2	44 510 514	2,6	43 651 942	2,6	1 471 782	2,1
2004	72 763	0,5	45 167 128	1,5	43 974 750	0,7	1 407 034	- 4,4
2005	74 413	2,3	46 778 160	3,6	45 364 333	3,2	1 347 004	- 4,3
2006	75 717	1,8	51 380 995	9,8	49 772 161	9,7	1 380 350	2,5
2007	76 228	0,7	54 283 083	5,6	52 391 605	5,3	1 551 090	12,4
2008	76 909	0,9	58 218 647	7,3	56 074 943	7,0	1 609 244	3,7
2009	75 303	- 2,1	53 771 088	- 7,6	52 191 123	- 6,9	1 740 174	8,1
2010	75 530	0,3	54 799 596	1,9	52 670 310	0,9	1 759 011	1,1
2011	76 170	0,8	59 040 646	7,7	56 521 049	7,3	1 865 053	6,0
2012	76 472	0,4	58 817 091	- 0,4	56 280 620	- 0,4	1 870 462	0,3
2013	76 022	- 0,6	59 706 229	1,5	56 928 644	1,2	1 998 760	6,9
2014	75 327	- 0,9	61 361 406	2,8	58 432 105	2,6	2 136 047	6,9
2015	74 486	- 1,1	62 632 202	2,1	59 568 244	1,9	2 205 903	3,3
2016	73 964	- 0,7	64 170 910	2,5	60 973 895	2,4	2 248 036	1,9
2017	73 237	- 1,0	67 357 174	5,0	63 805 463	4,6	2 285 642	1,7
2018	72 615	- 0,8	69 639 932	3,4	65 839 910	3,2	2 278 054	- 0,3
2019	71 859	- 1,0	70 912 475	1,8	66 855 861	1,5	2 476 725	8,7

1) nur Steuerpflichtige mit Jahresumsätzen über 17 500 EUR (seit 1994 über 12 782 EUR; seit 2000 über 16 617 EUR; seit 2002 über 16 620 EUR; seit 2003 über 17 500 EUR)

## Steuerpflichtige, deren steuerbarer Umsatz sowie Lieferungen und Leistungen seit 2009



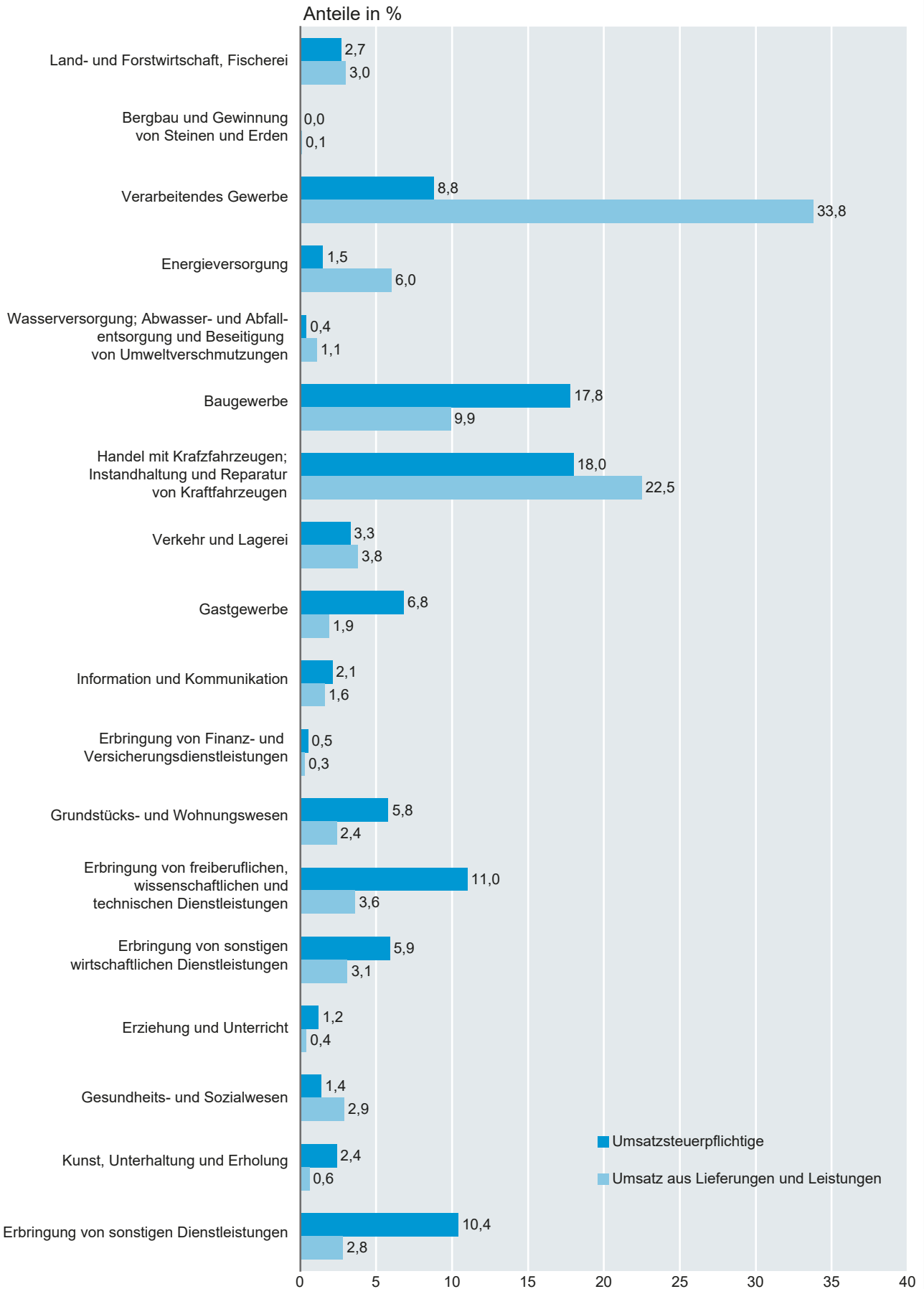
## 2. Steuerpflichtige und steuerbarer Umsatz 2018 und 2019 nach Rechtsformen der Unternehmen

Rechtsformen	Steuerpflichtige			Steuerbarer Umsatz		Darunter für Lieferungen und Leistungen		
	2018	2019	Veränderung	2018	2019	2018	2019	Veränderung
	Anzahl		%	1 000 EUR				
Einzelunternehmen	53 211	52 331	- 1,7	15 505 266	15 857 819	15 162 050	15 512 988	2,3
Personengesellschaften	7 299	7 208	- 1,2	13 047 119	13 260 918	12 014 666	12 019 699	0,0
darunter								
OHG	337	329	- 2,4	994 292	1 040 259	982 803	1 025 023	4,3
GbR	3 824	3 712	- 2,9	1 424 796	1 398 430	1 401 971	1 377 042	- 1,8
Kommanditgesellschaften	206	211	2,4	253 289	254 158	240 062	242 607	1,1
GmbH & Co. KG	2 054	2 057	0,1	10 089 802	10 218 645	9 105 140	9 026 391	- 0,9
Kapitalgesellschaften	10 653	10 778	1,2	38 017 736	38 663 991	35 637 095	36 229 527	1,7
darunter								
Aktiengesellschaften	126	125	- 0,8	4 674 832	4 955 810	4 404 360	4 673 289	6,1
GmbH	9 669	9 791	1,3	33 161 176	33 519 688	31 054 684	31 373 287	1,0
UG (haftungsbeschränkt)	858	862	0,5	181 729	188 493	178 051	182 951	2,8
Erwerbs- und Wirtschafts- genossenschaften	314	321	2,2	1 283 996	1 285 156	1 258 874	1 273 652	1,2
Betriebe gewerblicher Art von öffentlich-rechtlichen Körperschaften	126	122	- 3,2	878 686	894 426	873 326	887 384	1,6
Sonstige Rechtsformen	1 012	1 099	8,6	907 128	950 165	893 900	932 611	4,3
<b>Insgesamt</b>	<b>72 615</b>	<b>71 859</b>	<b>- 1,0</b>	<b>69 639 932</b>	<b>70 912 475</b>	<b>65 839 910</b>	<b>66 855 861</b>	<b>1,5</b>

## 3. Steuerpflichtige und steuerbarer Umsatz 2018 und 2019 nach Umsatzgrößenklassen

Größenklassen des steuerbaren Umsatzes von ... bis unter ... EUR	Steuerpflichtige			Steuerbarer Umsatz		Darunter für Lieferungen und Leistungen		
	2018	2019	Veränderung	2018	2019	2018	2019	Veränderung
	Anzahl		%	1 000 EUR				
über 17 500 - 50 000	18 734	18 114	- 3,3	611 820	596 569	608 353	589 911	- 3,0
50 000 - 100 000	15 233	14 850	- 2,5	1 098 519	1 072 167	1 089 602	1 063 604	- 2,4
100 000 - 250 000	16 224	16 232	0,0	2 617 538	2 629 346	2 591 022	2 598 999	0,3
250 000 - 500 000	8 727	8 703	- 0,3	3 118 927	3 118 391	3 077 512	3 076 616	- 0,0
500 000 - 1 Mill.	5 545	5 696	2,7	3 960 347	4 073 362	3 897 271	4 006 329	2,8
1 Mill. - 2 Mill.	3 498	3 540	1,2	5 001 734	5 073 966	4 895 260	4 969 235	1,5
2 Mill. - 5 Mill.	2 697	2 708	0,4	8 649 160	8 662 308	8 420 417	8 448 360	0,3
5 Mill. - 10 Mill.	1 026	1 081	5,4	7 326 425	7 757 093	7 088 730	7 491 585	5,7
10 Mill. - 25 Mill.	601	603	0,3	9 409 011	9 455 150	8 970 151	9 032 833	0,7
25 Mill. - 50 Mill.	200	201	0,5	7 497 973	7 471 962	7 030 270	6 999 108	- 0,4
50 Mill. - 100 Mill.	85	89	4,7	6 546 135	6 793 693	5 856 306	6 144 554	4,9
100 Mill. und mehr	45	42	- 6,7	13 802 342	14 208 469	12 315 017	12 434 727	1,0
<b>Insgesamt</b>	<b>72 615</b>	<b>71 859</b>	<b>- 1,0</b>	<b>69 639 932</b>	<b>70 912 475</b>	<b>65 839 910</b>	<b>66 855 861</b>	<b>1,5</b>

## Umsatzsteuerpflichtige und deren Umsatz aus Lieferungen und Leistungen 2019 nach Wirtschaftsabschnitten



**4. Steuerpflichtige, deren steuerbarer Umsatz und Umsatzsteuer-Vorauszahlung 2019**  
**4.1 nach Wirtschaftsabschnitten**

WZ 2008	Wirtschaftsabschnitte	Steuer- pflichtige	Steuerbarer Umsatz		Umsatzsteuer vor Abzug der Vorsteuer		Abzieh- bare Vor- steuer	Umsatz- steuer Voraus- zahlung
			insgesamt	darunter Lieferungen und Leistungen	insgesamt	darunter Lieferungen und Leistungen		
		Anzahl	1 000 EUR					
A	Land- und Forstwirtschaft, Fischerei	1 953	2 028 064	1 994 735	199 643	193 750	239 963	- 40 319
B	Bergbau und Gewinnung von Steinen und Erden	33	91 736	91 065	17 108	16 901	12 257	4 851
C	Verarbeitendes Gewerbe	6 330	25 534 829	22 615 170	3 316 212	2 598 394	2 957 012	359 202
D	Energieversorgung	1 065	4 003 071	3 982 518	753 563	644 606	534 345	219 218
E	Wasserversorgung; Abwasser- und Abfallentsorgung und Beseitigung von Umweltverschmutzungen	295	775 145	768 232	103 632	91 152	94 305	9 327
F	Baugewerbe	12 793	6 659 334	6 633 462	1 167 848	966 214	754 238	413 612
G	Handel; Instandhaltung und Reparatur von Kraftfahrzeugen	12 900	15 882 943	15 041 013	2 637 056	2 448 354	2 158 678	478 382
H	Verkehr und Lagerei	2 357	2 609 391	2 544 459	456 662	423 889	324 880	131 783
I	Gastgewerbe	4 869	1 250 236	1 244 268	182 750	180 471	96 519	86 232
J	Information und Kommunikation	1 510	1 099 467	1 088 690	209 352	180 496	117 023	92 329
K	Erbringung von Finanz- und Versicherungsdienstleistungen	369	201 982	201 635	36 051	35 544	14 474	21 577
L	Grundstücks- und Wohnungswesen	4 151	1 610 171	1 607 409	141 275	136 566	70 219	71 056
M	Erbringung von freiberuflichen, wissenschaftlichen und technischen Dienstleistungen	7 928	2 478 691	2 436 608	439 156	421 968	189 250	249 906
N	Erbringung von sonstigen wirtschaftlichen Dienstleistungen	4 260	2 133 298	2 081 478	369 116	348 924	179 243	189 873
P	Erziehung und Unterricht	833	247 330	245 001	23 586	22 267	9 106	14 481
Q	Gesundheits- und Sozialwesen	1 022	1 966 175	1 958 926	37 842	35 177	22 494	15 348
R	Kunst, Unterhaltung und Erholung	1 700	419 702	417 322	66 812	63 486	42 562	24 249
S	Erbringung von sonstigen Dienstleistungen	7 491	1 920 910	1 903 872	319 758	291 046	184 138	135 620
<b>A - S</b>	<b>Insgesamt</b>	<b>71 859</b>	<b>70 912 475</b>	<b>66 855 861</b>	<b>10 477 421</b>	<b>9 099 206</b>	<b>8 000 706</b>	<b>2 476 725</b>

**Noch: 4. Steuerpflichtige, deren steuerbarer Umsatz und Umsatzsteuer-Vorauszahlung 2019  
4.2 nach Wirtschaftszweigen**

WZ 2008	Wirtschaftsabschnitte/ Wirtschaftszweige	Steuer- pflichtige	Steuerbarer Umsatz		Umsatzsteuer vor Abzug der Vorsteuer		Abzieh- bare Vor- steuer	Umsatz- steuer Voraus- zahlung
			insgesamt	darunter Lieferungen und Leistungen	insgesamt	darunter Lieferungen und Leistungen		
<b>A</b>	<b>Land- und Forstwirtschaft, Fischerei</b>	<b>1 953</b>	<b>2 028 064</b>	<b>1 994 735</b>	<b>199 643</b>	<b>193 750</b>	<b>239 963</b>	<b>- 40 319</b>
01	Landwirtschaft, Jagd und damit verbundene Tätigkeiten	1 633	1 769 908	1 742 525	163 105	158 547	212 959	- 49 853
01.1	Anbau einjähriger Pflanzen	286	246 317	240 649	24 789	23 762	31 824	- 7 034
01.2	Anbau mehrjähriger Pflanzen	44	32 220	30 693	3 830	3 603	3 375	455
01.3	Betrieb von Baumschulen sowie Anbau von Pflanzen zu Vermehrungszwecken	45	15 953	15 327	1 742	1 694	1 072	670
01.4	Tierhaltung	299	349 189	340 111	28 427	26 733	32 411	- 3 984
01.5	Gemischte Landwirtschaft	826	1 069 384	1 060 736	95 877	94 630	137 599	- 41 721
01.6	Erbringung von landwirtschaftlichen Dienstleistungen	133	56 845	55 008	8 441	8 124	6 678	1 762
01.7	Jagd, Fallenstellerei und damit verbundene Tätigkeiten	-	-	-	-	-	-	-
02	Forstwirtschaft und Holzeinschlag	300	252 581	246 758	36 059	34 735	26 541	9 518
02.1	Forstwirtschaft	66	168 365	163 050	20 292	19 210	16 511	3 782
02.2	Holzeinschlag	69	12 833	12 762	2 310	2 290	1 612	698
02.3	Sammeln von wild wachsenden Produkten (ohne Holz)	-	-	-	-	-	-	-
02.4	Erbringung von Dienstleistungen für Forstwirtschaft und Holzeinschlag	165	71 383	70 946	13 457	13 235	8 418	5 039
03	Fischerei und Aquakultur	20	5 576	5 452	479	468	463	15
03.1	Fischerei	9	1 740	1 692	177	174	136	41
03.2	Aquakultur	11	3 836	3 760	301	294	327	- 25
<b>B</b>	<b>Bergbau und Gewinnung von Steinen und Erden</b>	<b>33</b>	<b>91 736</b>	<b>91 065</b>	<b>17 108</b>	<b>16 901</b>	<b>12 257</b>	<b>4 851</b>
05	Kohlenbergbau	-	-	-	-	-	-	-
05.1	Steinkohlenbergbau	-	-	-	-	-	-	-
05.2	Braunkohlenbergbau	-	-	-	-	-	-	-
06	Gewinnung von Erdöl und Erdgas	-	-	-	-	-	-	-
06.1	Gewinnung von Erdöl	-	-	-	-	-	-	-
06.2	Gewinnung von Erdgas	-	-	-	-	-	-	-
07	Erzbergbau	-	-	-	-	-	-	-
07.1	Eisenerzbergbau	-	-	-	-	-	-	-
07.2	NE-Metallerzbergbau	-	-	-	-	-	-	-
08	Gewinnung von Steinen und Erden, sonstiger Bergbau	33	91 736	91 065	17 108	16 901	12 257	4 851
08.1	Gewinnung von Natursteinen, Kies, Sand, Ton und Kaolin	.	.	.	.	.	.	.
08.9	Sonstiger Bergbau; Gewinnung von Steinen und Erden a.n.g.	.	.	.	.	.	.	.
09	Erbringung von Dienstleistungen für den Bergbau und für die Gewinnung von Steinen und Erden	-	-	-	-	-	-	-
09.1	Erbringung von Dienstleistungen für die Gewinnung von Erdöl und Erdgas	-	-	-	-	-	-	-
09.9	Erbringung von Dienstleistungen für den sonstigen Bergbau und für die Gewinnung von Steinen und Erden	-	-	-	-	-	-	-

Noch: 4. Steuerpflichtige, deren steuerbarer Umsatz und Umsatzsteuer-Vorauszahlung 2019  
 Noch: 4.2 nach Wirtschaftszweigen

WZ 2008	Wirtschaftsabschnitte/ Wirtschaftszweige	Steuer- pflichtige	Steuerbarer Umsatz		Umsatzsteuer vor Abzug der Vorsteuer		Abzieh- bare Vor- steuer	Umsatz- steuer Voraus- zahlung
			insgesamt	darunter Lieferungen und Leistungen	insgesamt	darunter Lieferungen und Leistungen		
		Anzahl						
<b>C</b>	<b>Verarbeitendes Gewerbe</b>	<b>6 330</b>	<b>25 534 829</b>	<b>22 615 170</b>	<b>3 316 212</b>	<b>2 598 394</b>	<b>2 957 012</b>	<b>359 202</b>
10	Herstellung von Nahrungs- und Futtermitteln	860	2 043 485	1 865 648	170 759	146 047	163 848	6 912
10.1	Schlachten und Fleischverarbeitung	302	612 797	589 055	44 623	42 525	48 342	- 3 719
10.2	Fischverarbeitung	.	.	.	.	.	.	.
10.3	Obst- und Gemüseverarbeitung	19	42 462	37 749	3 342	2 921	3 456	- 114
10.4	Herstellung von pflanzlichen und tierischen Ölen und Fetten	.	.	.	.	.	.	.
10.5	Milchverarbeitung	23	106 104	101 835	5 934	5 343	9 332	- 3 397
10.6	Mahl- und Schälmaschinen, Herstellung von Stärke und Stärkeerzeugnissen	.	.	.	.	.	.	.
10.7	Herstellung von Back- und Teigwaren	409	511 865	497 715	40 314	39 150	34 686	5 628
10.8	Herstellung von sonstigen Nahrungsmitteln	51	587 677	472 031	60 461	41 436	51 711	8 749
10.9	Herstellung von Futtermitteln	21	128 228	113 857	11 366	10 037	11 821	- 455
11	Getränkeherstellung	45	121 071	118 933	22 688	22 259	9 276	13 412
12	Tabakverarbeitung	-	-	-	-	-	-	-
13	Herstellung von Textilien	94	205 883	175 502	25 871	19 845	22 467	3 404
13.1	Spinnstoffaufbereitung und Spinnerei	.	.	.	.	.	.	.
13.2	Weberei	.	.	.	.	.	.	.
13.3	Veredlung von Textilien und Bekleidung	22	23 054	21 020	3 852	3 379	2 298	1 554
13.9	Herstellung von sonstigen Textilwaren	66	99 533	90 038	14 925	13 044	11 879	3 046
14	Herstellung von Bekleidung	49	26 418	23 722	4 673	3 775	3 023	1 650
14.1	Herstellung von Bekleidung (ohne Pelzbekleidung)	43	17 934	16 152	2 966	2 433	2 116	850
14.2	Herstellung von Pelzwaren	-	-	-	-	-	-	-
14.3	Herstellung von Bekleidung aus gewirktem und gestricktem Stoff	6	8 484	7 569	1 707	1 343	907	800
15	Herstellung von Leder, Lederwaren und Schuhen	57	60 764	45 624	8 651	5 689	6 769	1 882
15.1	Herstellung von Leder und Lederwaren (ohne Herstellung von Lederbekleidung)	38	21 017	18 882	3 826	3 397	3 120	706
15.2	Herstellung von Schuhen	19	39 746	26 742	4 824	2 291	3 649	1 175
16	Herstellung von Holz-, Flecht-, Korb- und Korbwaren (ohne Möbel)	398	882 367	840 378	113 717	101 594	120 257	- 6 540
16.1	Säge-, Hobel- und Holzimprägnierwerke	83	580 554	561 398	63 651	58 024	84 603	- 20 952
16.2	Herstellung von sonstigen Holz-, Korb-, Flecht- und Korbwaren (ohne Möbel)	315	301 813	278 981	50 066	43 571	35 654	14 413
17	Herstellung von Papier, Pappe und Waren daraus	45	900 980	771 658	137 626	106 284	110 259	27 367
17.1	Herstellung von Holz- und Zellstoff, Papier, Karton und Pappe	7	299 023	284 308	34 087	29 866	38 974	- 4 887
17.2	Herstellung von Waren aus Papier, Karton und Pappe	38	601 957	487 350	103 539	76 418	71 285	32 254
18	Herstellung von Druckerzeugnissen; Vervielfältigung von bespielten Ton-, Bild- und Datenträgern	193	264 859	250 936	44 434	41 385	33 437	10 996
18.1	Herstellung von Druckerzeugnissen	.	.	.	.	.	.	.
18.2	Vervielfältigung von bespielten Ton-, Bild- und Datenträgern	.	.	.	.	.	.	.
19	Kokerei und Mineralölverarbeitung	-	-	-	-	-	-	-
19.1	Kokerei	-	-	-	-	-	-	-
19.2	Mineralölverarbeitung	-	-	-	-	-	-	-

Noch: 4. Steuerpflichtige, deren steuerbarer Umsatz und Umsatzsteuer-Vorauszahlung 2019  
 Noch: 4.2 nach Wirtschaftszweigen

WZ 2008	Wirtschaftsabschnitte/ Wirtschaftszweige	Steuer- pflichtige	Steuerbarer Umsatz		Umsatzsteuer vor Abzug der Vorsteuer		Abzieh- bare Vor- steuer	Umsatz- steuer Voraus- zahlung
			insgesamt	darunter Lieferungen und Leistungen	insgesamt	darunter Lieferungen und Leistungen		
		Anzahl	1 000 EUR					
20	Herstellung von chemischen Erzeugnissen	83	636 656	575 971	76 931	63 891	86 620	- 9 688
20.1	Herstellung von chemischen Grundstoffen, Düngemitteln und Stickstoffverbindungen, Kunststoffen in Primärformen und synthetischem Kautschuk in Primärformen	40	271 541	251 332	37 881	32 845	35 949	1 931
20.2	Herstellung von Schädlingsbekämpfungsmitteln, Pflanzenschutz- und Desinfektionsmitteln	-	-	-	-	-	-	-
20.3	Herstellung von Anstrichmitteln, Druckfarben und Kittungen	.	.	.	.	.	.	.
20.4	Herstellung von Seifen, Wasch-, Reinigungs- und Körperpflegemitteln sowie von Duftstoffen	21	170 290	161 293	11 534	9 748	29 153	- 17 619
20.5	Herstellung von sonstigen chemischen Erzeugnissen	19	57 295	53 029	7 412	6 515	6 482	930
20.6	Herstellung von Chemiefasern	.	.	.	.	.	.	.
21	Herstellung von pharmazeutischen Erzeugnissen	17	225 455	207 420	42 593	37 919	37 272	5 321
21.1	Herstellung von pharmazeutischen Grundstoffen	.	.	.	.	.	.	.
21.2	Herstellung von pharmazeutischen Spezialitäten und sonstigen pharmazeutischen Erzeugnissen	.	.	.	.	.	.	.
22	Herstellung von Gummi- und Kunststoffwaren	241	2 196 809	1 940 146	313 623	254 867	271 631	41 992
22.1	Herstellung von Gummiwaren	29	84 797	76 924	9 483	7 654	9 669	- 185
22.2	Herstellung von Kunststoffwaren	212	2 112 012	1 863 222	304 140	247 213	261 962	42 178
23	Herstellung von Glas und Glaswaren, Keramik, Verarbeitung von Steinen und Erden	477	995 395	924 754	145 046	125 714	118 356	26 690
23.1	Herstellung von Glas und Glaswaren	132	327 180	289 643	32 663	24 682	35 504	- 2 841
23.2	Herstellung von feuerfesten keramischen Werkstoffen und Waren	-	-	-	-	-	-	-
23.3	Herstellung von keramischen Baumaterialien	6	4 742	4 704	753	743	508	245
23.4	Herstellung von sonstigen Porzellan- und keramischen Erzeugnissen	61	129 761	120 317	18 023	14 992	14 604	3 419
23.5	Herstellung von Zement, Kalk und gebranntem Gips	2	19 367	19 339	3 596	3 588	2 472	1 123
23.6	Herstellung von Erzeugnissen aus Beton, Zement und Gips	70	349 525	335 220	62 329	56 595	47 157	15 173
23.7	Be- und Verarbeitung von Naturwerksteinen und Natursteinen a.n.g.	193	96 860	92 973	17 903	16 605	10 474	7 430
23.9	Herstellung von Schleifkörpern und Schleifmitteln auf Unterlage sowie sonstigen Erzeugnissen aus nichtmetallischen Mineralien a.n.g.	13	67 960	62 559	9 778	8 509	7 637	2 141
24	Metallerzeugung und -bearbeitung	54	1 294 604	1 139 561	195 844	113 030	163 285	32 559
24.1	Erzeugung von Roheisen, Stahl und Ferrolegierungen	.	.	.	.	.	.	.
24.2	Herstellung von Stahlrohren, Rohrform-, Rohrverschluss- und Rohrverbindungsstücken aus Stahl	8	103 352	90 990	14 033	11 495	11 577	2 456
24.3	Sonstige erste Bearbeitung von Eisen und Stahl	.	.	.	.	.	.	.
24.4	Erzeugung und erste Bearbeitung von NE-Metallen	21	173 676	153 817	32 998	21 037	24 423	8 575
24.5	Gießereien	15	407 429	361 048	62 835	41 651	45 539	17 297



Noch: 4. Steuerpflichtige, deren steuerbarer Umsatz und Umsatzsteuer-Vorauszahlung 2019  
 Noch: 4.2 nach Wirtschaftszweigen

WZ 2008	Wirtschaftsabschnitte/ Wirtschaftszweige	Steuer- pflichtige	Steuerbarer Umsatz		Umsatzsteuer vor Abzug der Vorsteuer		Abzieh- bare Vor- steuer	Umsatz- steuer Voraus- zahlung
			insgesamt	darunter Lieferungen und Leistungen	insgesamt	darunter Lieferungen und Leistungen		
		Anzahl	1 000 EUR					
25	Herstellung von Metallerzeugnissen	1 516	3 801 300	3 595 386	594 537	523 607	462 112	132 425
25.1	Stahl- und Leichtmetallbau	397	1 205 908	1 113 185	199 566	167 719	154 894	44 672
25.2	Herstellung von Metalltanks und -behältern; Herstellung von Heizkörpern und -kesseln für Zentralheizungen	14	83 990	73 043	11 544	9 014	9 912	1 632
25.3	Herstellung von Dampfkesseln (ohne Zentralheizungskessel)	.	.	.	.	.	.	.
25.4	Herstellung von Waffen und Munition	.	.	.	.	.	.	.
25.5	Herstellung von Schmiede-, Press-, Zieh- und Stanzteilen, gewalzten Ringen und pulvermetallurgischen Erzeugnissen	92	579 334	561 591	81 957	73 554	80 182	1 775
25.6	Oberflächenveredlung und Wärmebehandlung; Mechanik a.n.g.	601	1 014 740	975 439	169 209	153 011	116 245	52 964
25.7	Herstellung von Schneidwaren, Werkzeugen, Schlössern und Beschlägen aus unedlen Metallen	173	463 457	445 076	63 322	57 950	49 315	14 007
25.9	Herstellung von sonstigen Metallwaren	223	414 058	388 857	63 591	57 732	47 317	16 274
26	Herstellung von Datenverarbeitungs- geräten, elektronischen und optischen Erzeugnissen	314	2 442 041	2 236 483	314 901	256 903	287 055	27 846
26.1	Herstellung von elektronischen Bauelementen und Leiterplatten	82	605 899	563 021	87 782	73 453	77 400	10 382
26.2	Herstellung von Datenverarbeitungs- geräten und peripheren Geräten	31	330 495	256 151	62 493	43 823	42 482	20 011
26.3	Herstellung von Geräten und Einrichtungen der Telekommunikationstechnik	45	88 205	84 379	14 951	13 338	8 477	6 475
26.4	Herstellung von Geräten der Unterhaltungselektronik	.	.	.	.	.	.	.
26.5	Herstellung von Mess-, Kontroll-, Navigations- u.ä. Instrumenten und Vorrichtungen; Herstellung von Uhren	92	468 542	446 744	59 925	54 027	51 154	8 772
26.6	Herstellung von Bestrahlungs- und Elektrotherapiegeräten und elektromedizinischen Geräten	13	46 358	40 101	5 368	4 080	4 911	457
26.7	Herstellung von optischen und fotografischen Instrumenten und Geräten	47	870 901	822 152	79 594	64 993	99 070	- 19 475
26.8	Herstellung von magnetischen und optischen Datenträgern	.	.	.	.	.	.	.
27	Herstellung von elektrischen Ausrüstungen	214	987 582	906 467	142 730	123 082	123 616	19 114
27.1	Herstellung von Elektromotoren, Generatoren, Transformatoren, Elektrizitätsverteilungs- und -schalteinrichtungen	.	.	.	.	.	.	.
27.2	Herstellung von Batterien und Akkumulatoren	.	.	.	.	.	.	.
27.3	Herstellung von Kabeln und elektrischem Installationsmaterial	.	.	.	.	.	.	.
27.4	Herstellung von elektrischen Lampen und Leuchten	24	39 203	37 681	5 325	4 989	5 255	69
27.5	Herstellung von Haushaltsgeräten	7	15 967	11 435	2 283	1 381	2 639	- 356
27.9	Herstellung von sonstigen elektrischen Ausrüstungen und Geräten a.n.g.	96	312 253	293 409	37 150	32 199	34 143	3 007

Noch: 4. Steuerpflichtige, deren steuerbarer Umsatz und Umsatzsteuer-Vorauszahlung 2019  
 Noch: 4.2 nach Wirtschaftszweigen

WZ 2008	Wirtschaftsabschnitte/ Wirtschaftszweige	Steuer- pflichtige	Steuerbarer Umsatz		Umsatzsteuer vor Abzug der Vorsteuer		Abzieh- bare Vor- steuer	Umsatz- steuer Voraus- zahlung
			insgesamt	darunter Lieferungen und Leistungen	insgesamt	darunter Lieferungen und Leistungen		
28	Maschinenbau	392	2 258 795	2 029 966	297 408	247 993	254 427	42 981
28.1	Herstellung von nicht wirtschafts- zweigspezifischen Maschinen	44	971 715	818 182	120 609	90 181	111 973	8 635
28.2	Herstellung von sonstigen nicht wirtschaftszweigspezifischen Maschinen	156	357 253	341 658	56 874	52 230	39 935	16 939
28.3	Herstellung von land- und forstwirtschaftlichen Maschinen	6	2 030	2 028	383	383	183	200
28.4	Herstellung von Werkzeugmaschinen	49	179 794	173 632	27 478	26 095	19 030	8 448
28.9	Herstellung von Maschinen für sonstige bestimmte Wirtschaftszweige	137	748 002	694 465	92 065	79 104	83 306	8 759
29	Herstellung von Kraftwagen und Kraftwagenteilen	85	1 550 511	1 331 209	217 398	172 152	194 799	22 599
29.1	Herstellung von Kraftwagen und Kraftwagenmotoren	7	11 862	9 050	1 837	1 189	1 745	92
29.2	Herstellung von Karosserien, Aufbauten und Anhängern	30	176 001	164 268	28 959	26 551	22 005	6 955
29.3	Herstellung von Teilen und Zubehör für Kraftwagen	48	1 362 649	1 157 891	186 602	144 412	171 049	15 553
30	Sonstiger Fahrzeugbau	17	76 423	67 968	6 024	4 199	10 192	- 4 168
30.1	Schiff- und Bootsbau	-	-	-	-	-	-	-
30.2	Schienenfahrzeugbau	.	.	.	.	.	.	.
30.3	Luft- u. Raumfahrzeugbau	.	.	.	.	.	.	.
30.4	Herstellung von militärischen Kampffahrzeugen	-	-	-	-	-	-	-
30.9	Herstellung von Fahrzeugen a.n.g.	11	65 223	58 314	4 573	3 042	8 392	- 3 819
31	Herstellung von Möbeln	257	382 422	359 212	70 695	62 942	48 663	22 033
32	Herstellung von sonstigen Waren	516	1 978 683	1 873 207	138 271	108 800	205 693	- 67 422
32.1	Herstellung von Münzen, Schmuck und ähnlichen Erzeugnissen	47	10 228	9 705	1 693	1 592	943	750
32.2	Herstellung von Musikinstrumenten	29	8 108	7 814	1 192	1 115	879	314
32.3	Herstellung von Sportgeräten	11	31 573	29 382	4 449	4 011	3 841	608
32.4	Herstellung von Spielwaren	27	74 205	65 103	11 015	8 885	8 098	2 917
32.5	Herstellung von medizinischen und zahnmedizinischen Apparaten und Materialien	282	1 717 252	1 633 997	99 289	74 765	176 279	- 76 990
32.9	Herstellung von Erzeugnissen a.n.g.	120	137 316	127 206	20 633	18 431	15 653	4 980
33	Reparatur und Installation von Maschinen und Ausrüstungen	406	2 202 325	1 335 020	231 790	56 420	223 955	7 835
33.1	Reparatur von Metallerzeugnissen, Maschinen und Ausrüstungen	245	2 058 818	1 194 833	206 843	33 637	209 008	- 2 164
33.2	Installation von Maschinen und Ausrüstungen a.n.g.	161	143 507	140 187	24 947	22 783	14 947	9 999
<b>D</b>	<b>Energieversorgung</b>	<b>1 065</b>	<b>4 003 071</b>	<b>3 982 518</b>	<b>753 563</b>	<b>644 606</b>	<b>534 345</b>	<b>219 218</b>
35	Energieversorgung	1 065	4 003 071	3 982 518	753 563	644 606	534 345	219 218
35.1	Elektrizitätsversorgung	1 009	3 792 075	3 771 582	707 480	606 988	503 514	203 966
35.2	Gasversorgung	25	134 690	134 652	30 934	23 813	19 579	11 355
35.3	Wärme- und Kälteversorgung	31	76 306	76 284	15 149	13 805	11 252	3 897
<b>E</b>	<b>Wasserversorgung; Abwasser- und Abfallentsorgung und Beseitigung von Umweltverschmutzungen</b>	<b>295</b>	<b>775 145</b>	<b>768 232</b>	<b>103 632</b>	<b>91 152</b>	<b>94 305</b>	<b>9 327</b>
36	Wasserversorgung	61	280 884	280 709	20 966	20 692	34 504	- 13 538
37	Abwasserentsorgung	24	14 638	14 488	2 619	2 585	1 238	1 382
38	Sammlung, Behandlung und Beseitigung von Abfällen; Rückgewinnung	191	457 703	451 145	76 162	64 156	56 399	19 763
38.1	Sammlung von Abfällen	47	134 752	133 851	24 170	22 576	16 359	7 811
38.2	Abfallbehandlung und -beseitigung	37	120 411	120 069	22 681	22 479	13 346	9 335
38.3	Rückgewinnung	107	202 540	197 225	29 311	19 100	26 695	2 617
39	Beseitigung von Umweltverschmut- zungen und sonstige Entsorgung	19	21 921	21 890	3 885	3 718	2 165	1 720

Noch: 4. Steuerpflichtige, deren steuerbarer Umsatz und Umsatzsteuer-Vorauszahlung 2019  
 Noch: 4.2 nach Wirtschaftszweigen

WZ 2008	Wirtschaftsabschnitte/ Wirtschaftszweige	Steuer- pflichtige	Steuerbarer Umsatz		Umsatzsteuer vor Abzug der Vorsteuer		Abzieh- bare Vor- steuer	Umsatz- steuer Voraus- zahlung
			insgesamt	darunter Lieferungen und Leistungen	insgesamt	darunter Lieferungen und Leistungen		
<b>F</b>	<b>Baugewerbe</b>	<b>12 793</b>	<b>6 659 334</b>	<b>6 633 462</b>	<b>1 167 848</b>	<b>966 214</b>	<b>754 238</b>	<b>413 612</b>
41	Hochbau	524	1 089 860	1 088 021	245 699	165 978	145 736	99 963
41.1	Erschließung von Grundstücken; Bauträger	101	217 424	217 338	54 836	26 721	31 750	23 086
41.2	Bau von Gebäuden	423	872 436	870 682	190 864	139 257	113 986	76 877
42	Tiefbau	361	847 301	846 037	145 131	112 535	103 807	41 324
42.1	Bau von Straßen und Bahnverkehrsstrecken	173	465 726	464 981	85 428	66 343	60 220	25 208
42.2	Leitungstiefbau und Kläranlagenbau	96	191 847	191 536	23 333	17 434	20 176	3 158
42.9	Sonstiger Tiefbau	92	189 729	189 520	36 370	28 759	23 411	12 959
43	Vorbereitende Baustellenarbeiten, Bauinstallation und sonstiges Ausbaugewerbe	11 908	4 722 172	4 699 404	777 018	687 701	504 695	272 325
43.1	Abbrucharbeiten und vorbereitende Baustellenarbeiten	211	155 544	155 163	20 828	17 518	17 747	3 080
43.2	Bauinstallation	4 244	2 193 398	2 184 559	361 693	322 758	239 441	122 252
43.3	Sonstiger Ausbau	4 979	1 349 454	1 339 816	222 573	197 138	137 806	84 767
43.9	Sonstige spezialisierte Bautätigkeiten	2 474	1 023 777	1 019 867	171 924	150 287	109 700	62 224
<b>G</b>	<b>Handel; Instandhaltung und Reparatur von Kraftfahrzeugen</b>	<b>12 900</b>	<b>15 882 943</b>	<b>15 041 013</b>	<b>2 637 056</b>	<b>2 448 354</b>	<b>2 158 678</b>	<b>478 382</b>
45	Handel mit Kraftfahrzeugen; Instandhaltung und Reparatur von Kraftfahrzeugen	3 091	4 482 987	4 198 619	816 566	761 223	673 115	143 452
45.1	Handel mit Kraftwagen	1 083	3 223 110	3 102 116	591 461	568 129	515 181	76 280
45.2	Instandhaltung und Reparatur von Kraftwagen	1 230	701 490	626 247	131 840	117 139	86 336	45 505
45.3	Handel mit Kraftwagenteilen und -zubehör	578	456 808	379 788	74 408	59 212	57 935	16 473
45.4	Handel mit Krafträdern, Kraftradteilen und -zubehör; Instandhaltung und Reparatur von Krafträdern	200	101 579	90 468	18 857	16 743	13 663	5 194
46	Großhandel (ohne Handel mit Kraftfahrzeugen)	2 377	5 182 135	4 817 330	822 344	732 772	690 627	131 718
46.1	Handelsvermittlung	1 015	315 503	302 884	52 219	47 037	38 289	13 930
46.2	Großhandel mit landwirtschaftlichen Grundstoffen und lebenden Tieren	96	344 283	314 885	44 240	40 087	37 391	6 850
46.3	Großhandel mit Nahrungs- und Genussmitteln, Getränken und Tabakwaren	174	961 798	854 582	109 534	95 802	94 275	15 259
46.4	Großhandel mit Gebrauchs- und Verbrauchsgütern	232	678 501	649 102	97 912	90 381	82 391	15 522
46.5	Großhandel mit Geräten der Informations- und Kommunikationstechnik	38	113 290	103 340	17 196	13 175	21 912	- 4 716
46.6	Großhandel mit sonstigen Maschinen, Ausrüstungen und Zubehör	269	537 212	487 529	96 130	86 110	75 380	20 750
46.7	Sonstiger Großhandel	446	1 621 967	1 548 337	293 543	260 098	252 773	40 770
46.9	Großhandel ohne ausgeprägten Schwerpunkt	107	609 582	556 670	111 569	100 083	88 216	23 353

Noch: 4. Steuerpflichtige, deren steuerbarer Umsatz und Umsatzsteuer-Vorauszahlung 2019  
 Noch: 4.2 nach Wirtschaftszweigen

WZ 2008	Wirtschaftsabschnitte/ Wirtschaftszweige	Steuer- pflichtige	Steuerbarer Umsatz		Umsatzsteuer vor Abzug der Vorsteuer		Abzieh- bare Vor- steuer	Umsatz- steuer Voraus- zahlung
			insgesamt	darunter Lieferungen und Leistungen	insgesamt	darunter Lieferungen und Leistungen		
47	Einzelhandel (ohne Handel mit Kraftfahrzeugen)	7 432	6 217 821	6 025 064	998 146	954 358	794 936	203 212
47.1	Einzelhandel mit Waren verschiedener Art (in Verkaufsräumen)	898	1 418 084	1 407 556	167 901	165 876	147 553	20 348
47.2	Einzelhandel mit Nahrungs- und Genussmitteln, Getränken und Tabakwaren (in Verkaufsräumen)	722	417 027	403 945	48 029	46 883	41 327	6 702
47.3	Einzelhandel mit Motorenkraftstoffen (Tankstellen)	229	326 058	325 376	58 747	58 626	48 449	10 299
47.4	Einzelhandel mit Geräten der Informations- und Kommunikationstechnik (in Verkaufsräumen)	379	223 629	214 030	42 218	39 473	31 415	10 803
47.5	Einzelhandel mit sonstigen Haushaltsgeräten, Textilien, Heimwerker- und Einrichtungsbedarf (in Verkaufsräumen)	992	746 499	692 087	134 246	121 841	97 494	36 752
47.6	Einzelhandel mit Verlagsprodukten, Sportausrüstungen und Spielwaren (in Verkaufsräumen)	447	202 974	192 845	34 601	32 509	25 409	9 192
47.7	Einzelhandel mit sonstigen Gütern (in Verkaufsräumen)	2 490	2 345 140	2 297 138	420 101	410 821	329 622	90 481
47.8	Einzelhandel an Verkaufsständen und auf Märkten	175	42 664	40 108	6 115	5 610	4 785	1 329
47.9	Einzelhandel, nicht in Verkaufsräumen, an Verkaufsständen oder auf Märkten	1 100	495 745	451 978	86 188	72 718	68 882	17 306
<b>H</b>	<b>Verkehr und Lagerei</b>	<b>2 357</b>	<b>2 609 391</b>	<b>2 544 459</b>	<b>456 662</b>	<b>423 889</b>	<b>324 880</b>	<b>131 783</b>
49	Landverkehr und Transport in Rohrfernleitungen	1 602	1 566 844	1 562 829	269 856	254 392	203 627	66 229
49.1	Personenbeförderung im Eisenbahnfernverkehr	6	29 521	29 441	4 104	4 065	19 792	- 15 689
49.2	Güterbeförderung im Eisenbahnverkehr	4	57 512	57 507	12 023	10 779	9 037	2 986
49.3	Sonstige Personenbeförderung im Landverkehr	559	734 612	733 738	116 586	104 687	95 878	20 708
49.4	Güterbeförderung im Straßenverkehr, Umzugstransporte	1 033	745 200	742 143	137 142	134 861	78 919	58 223
49.5	Transport in Rohrfernleitungen	-	-	-	-	-	-	-
50	Schifffahrt	4	2 028	2 028	313	312	145	168
50.1	Personenbeförderung in der See- und Küstenschifffahrt	-	-	-	-	-	-	-
50.2	Güterbeförderung in der See- und Küstenschifffahrt	-	-	-	-	-	-	-
50.3	Personenbeförderung in der Binnenschifffahrt	.	.	.	.	.	.	.
50.4	Güterbeförderung in der Binnenschifffahrt	.	.	.	.	.	.	.
51	Luftfahrt	8	1 416	1 410	287	263	229	59
51.1	Personenbeförderung in der Luftfahrt	.	.	.	.	.	.	.
51.2	Güterbeförderung in der Luftfahrt und Raumtransport	.	.	.	.	.	.	.
52	Lagerei sowie Erbringung von sonstigen Dienstleistungen für den Verkehr	548	964 722	903 957	172 360	155 115	113 685	58 675
52.1	Lagerei	17	198 161	139 972	31 097	19 665	25 159	5 939
52.2	Erbringung von sonstigen Dienstleistungen für den Verkehr	531	766 561	763 986	141 263	135 450	88 527	52 736
53	Post-, Kurier- und Expressdienste	195	74 381	74 235	13 846	13 808	7 194	6 652
53.1	Postdienste von Universaldienstleistungsanbietern	-	-	-	-	-	-	-
53.2	Sonstige Post-, Kurier- und Expressdienste	195	74 381	74 235	13 846	13 808	7 194	6 652

Noch: 4. Steuerpflichtige, deren steuerbarer Umsatz und Umsatzsteuer-Vorauszahlung 2019  
 Noch: 4.2 nach Wirtschaftszweigen

WZ 2008	Wirtschaftsabschnitte/ Wirtschaftszweige	Steuer- pflichtige	Steuerbarer Umsatz		Umsatzsteuer vor Abzug der Vorsteuer		Abzieh- bare Vor- steuer	Umsatz- steuer Voraus- zahlung
			insgesamt	darunter Lieferungen und Leistungen	insgesamt	darunter Lieferungen und Leistungen		
<b>I</b>	<b>Gastgewerbe</b>	<b>4 869</b>	<b>1 250 236</b>	<b>1 244 268</b>	<b>182 750</b>	<b>180 471</b>	<b>96 519</b>	<b>86 232</b>
55	Beherbergung	1 099	379 114	377 672	51 528	50 361	31 337	20 192
55.1	Hotels, Gasthöfe und Pensionen	896	342 053	341 188	47 136	46 193	27 753	19 384
55.2	Ferienunterkünfte und ähnliche Beherbergungsstätten	116	17 887	17 454	2 232	2 054	1 817	415
55.3	Campingplätze	32	6 964	6 951	611	609	518	93
55.9	Sonstige Beherbergungsstätten	55	12 210	12 078	1 549	1 505	1 249	300
56	Gastronomie	3 770	871 122	866 596	131 221	130 110	65 182	66 040
56.1	Restaurants, Gaststätten, Imbissstuben, Cafés, Eissalons u.Ä.	2 712	613 559	610 360	92 097	91 279	45 983	46 114
56.2	Caterer und Erbringung sonstiger Verpflegungsdienstleistungen	362	138 299	137 132	18 351	18 228	9 031	9 320
56.3	Ausschank von Getränken	696	119 264	119 104	20 773	20 603	10 168	10 605
<b>J</b>	<b>Information und Kommunikation</b>	<b>1 510</b>	<b>1 099 467</b>	<b>1 088 690</b>	<b>209 352</b>	<b>180 496</b>	<b>117 023</b>	<b>92 329</b>
58	Verlagswesen	.	.	.	.	.	.	.
58.1	Verlegen von Büchern und Zeitschriften; sonstiges Verlagswesen (ohne Software)	.	.	.	.	.	.	.
58.2	Verlegen von Software	5	2 017	1 889	384	358	129	254
59	Herstellung, Verleih und Vertrieb von Filmen und Fernsehprogrammen; Kinos; Tonstudios und Verlegen von Musik	86	34 555	34 312	5 285	5 190	3 078	2 207
59.1	Herstellung von Filmen und Fernseh- programmen, deren Verleih und Vertrieb; Kinos	66	30 734	30 507	4 586	4 497	2 577	2 009
59.2	Tonstudios; Herstellung von Hörfunkbeiträgen; Verlegen von bespielten Tonträgern und Musikalien	20	3 821	3 805	699	693	502	198
60	Rundfunkveranstalter	.	.	.	.	.	.	.
60.1	Hörfunkveranstalter	.	.	.	.	.	.	.
60.2	Fernsehveranstalter	-	-	-	-	-	-	-
61	Telekommunikation	.	.	.	.	.	.	.
61.1	Leitungsgebundene Telekommunikation	.	.	.	.	.	.	.
61.2	Drahtlose Telekommunikation	.	.	.	.	.	.	.
61.3	Satellitentelekommunikation	-	-	-	-	-	-	-
61.9	Sonstige Telekommunikation	.	.	.	.	.	.	.
62	Erbringung von Dienstleistungen der Informationstechnologie	1 136	616 096	607 928	123 044	111 894	57 205	65 840
63	Informationsdienstleistungen	167	264 783	262 900	46 701	32 680	33 994	12 708
63.1	Datenverarbeitung, Hosting und damit verbundene Tätigkeiten; Webportale	26	30 375	30 323	5 672	5 510	2 934	2 738
63.9	Erbringung von sonstigen Informationsdienstleistungen	141	234 407	232 577	41 029	27 170	31 060	9 969
<b>K</b>	<b>Erbringung von Finanz- und Versicherungsdienstleistungen</b>	<b>369</b>	<b>201 982</b>	<b>201 635</b>	<b>36 051</b>	<b>35 544</b>	<b>14 474</b>	<b>21 577</b>
64	Erbringung von Finanzdienstleistungen	91	170 009	169 958	29 864	29 663	11 505	18 359
64.1	Zentralbanken und Kreditinstitute	31	114 699	114 648	21 907	21 755	6 366	15 540
64.2	Beteiligungsgesellschaften	53	53 844	53 844	7 679	7 630	5 033	2 646
64.3	Treuhand- und sonstige Fonds und ähnliche Finanzinstitutionen	-	-	-	-	-	-	-
64.9	Sonstige Finanzierungsinstitutionen	7	1 466	1 466	279	279	107	172
65	Versicherungen, Rückversicherungen und Pensionskassen (ohne Sozialv.)	-	-	-	-	-	-	-
65.1	Versicherungen	-	-	-	-	-	-	-
65.2	Rückversicherungen	-	-	-	-	-	-	-
65.3	Pensionskassen und Pensionsfonds	-	-	-	-	-	-	-

Noch: 4. Steuerpflichtige, deren steuerbarer Umsatz und Umsatzsteuer-Vorauszahlung 2019  
 Noch: 4.2 nach Wirtschaftszweigen

WZ 2008	Wirtschaftsabschnitte/ Wirtschaftszweige	Steuer- pflichtige	Steuerbarer Umsatz		Umsatzsteuer vor Abzug der Vorsteuer		Abzieh- bare Vor- steuer	Umsatz- steuer Voraus- zahlung
			insgesamt	darunter Lieferungen und Leistungen	insgesamt	darunter Lieferungen und Leistungen		
66	Mit Finanz- und Versicherungsdienstleistungen verbundene Tätigkeiten	278	31 973	31 677	6 187	5 881	2 969	3 218
66.1	Mit Finanzdienstleistungen verbundene Tätigkeiten	77	12 308	12 298	2 419	2 303	1 273	1 146
66.2	Mit Versicherungsdienstleistungen und Pensionskassen verbundene Tätigkeiten	.	.	.	.	.	.	.
66.3	Fondsmanagement	.	.	.	.	.	.	.
<b>L</b>	<b>Grundstücks- und Wohnungswesen</b>	<b>4 151</b>	<b>1 610 171</b>	<b>1 607 409</b>	<b>141 275</b>	<b>136 566</b>	<b>70 219</b>	<b>71 056</b>
68	Grundstücks- und Wohnungswesen	4 151	1 610 171	1 607 409	141 275	136 566	70 219	71 056
68.1	Kauf und Verkauf von eigenen Grundstücken, Gebäuden und Wohnungen	188	143 565	143 135	17 573	16 320	11 228	6 346
68.2	Vermietung, Verpachtung von eigenen oder geleasteten Grundstücken, Gebäuden und Wohnungen	3 125	1 061 077	1 059 992	81 977	79 464	39 137	42 839
68.3	Vermittlung und Verwaltung von Grundstücken, Gebäuden und Wohnungen für Dritte	838	405 528	404 282	41 724	40 782	19 854	21 871
<b>M</b>	<b>Erbringung von freiberuflichen, wissenschaftlichen und technischen Dienstleistungen</b>	<b>7 928</b>	<b>2 478 691</b>	<b>2 436 608</b>	<b>439 156</b>	<b>421 968</b>	<b>189 250</b>	<b>249 906</b>
69	Rechts- und Steuerberatung, Wirtschaftsprüfung	1 969	496 995	496 780	94 003	93 586	23 198	70 805
69.1	Rechtsberatung	1 039	227 989	227 912	43 179	42 826	9 910	33 269
69.2	Wirtschaftsprüfung und Steuerberatung; Buchführung	930	269 006	268 868	50 823	50 760	13 287	37 536
70	Verwaltung und Führung von Unternehmen und Betrieben; Unternehmensberatung	950	328 950	321 669	48 717	46 683	28 265	20 452
70.1	Verwaltung und Führung von Unternehmen und Betrieben	271	186 290	182 042	25 563	24 269	18 124	7 438
70.2	Public-Relations- und Unternehmensberatung	679	142 661	139 626	23 154	22 413	10 141	13 014
71	Architektur- und Ingenieurbüros; technische, physikalische und chemische Untersuchung	3 067	1 200 719	1 177 046	220 053	209 144	89 289	130 765
71.1	Architektur- und Ingenieurbüros	2 970	1 067 591	1 044 286	195 348	184 692	78 665	116 684
71.2	Technische, physikalische und chemische Untersuchung	97	133 128	132 761	24 705	24 452	10 624	14 081
72	Forschung und Entwicklung	132	127 006	120 439	17 035	14 784	21 096	- 4 061
72.1	Forschung und Entwicklung im Bereich Natur-, Ingenieur-, Agrarwissenschaften und Medizin	123	126 645	120 080	16 918	14 716	21 014	- 4 096
72.2	Forschung und Entwicklung im Bereich Rechts-, Wirtschafts- und Sozialwissenschaften sowie im Bereich Sprach-, Kultur- und Kunstwissenschaften	9	360	359	117	68	82	35
73	Werbung und Marktforschung	477	124 029	122 385	23 079	22 628	12 092	10 987
73.1	Werbung	471	119 475	117 832	22 215	21 768	11 817	10 397
73.2	Markt- und Meinungsforschung	6	4 554	4 554	865	859	275	590
74	Sonstige freiberufliche, wissenschaftliche und technische Tätigkeiten	1 078	124 085	121 579	21 930	20 872	8 741	13 188
74.1	Ateliers für Textil-, Schmuck-, Grafik- u.ä. Design	248	27 945	27 471	5 017	4 662	2 215	2 803
74.2	Fotografie und Fotolabors	202	13 253	13 149	2 364	2 338	1 008	1 357
74.3	Übersetzen und Dolmetschen	71	6 655	6 630	1 186	1 164	351	835
74.9	Sonstige freiberufliche, wissenschaftliche und technische Tätigkeiten a.n.g.	557	76 232	74 330	13 363	12 707	5 169	8 194
75	Veterinärwesen	255	76 907	76 709	14 339	14 273	6 569	7 771

Noch: 4. Steuerpflichtige, deren steuerbarer Umsatz und Umsatzsteuer-Vorauszahlung 2019  
 Noch: 4.2 nach Wirtschaftszweigen

WZ 2008	Wirtschaftsabschnitte/ Wirtschaftszweige	Steuer- pflichtige	Steuerbarer Umsatz		Umsatzsteuer vor Abzug der Vorsteuer		Abzieh- bare Vor- steuer	Umsatz- steuer Voraus- zahlung
			insgesamt	darunter Lieferungen und Leistungen	insgesamt	darunter Lieferungen und Leistungen		
		Anzahl	1 000 EUR					
<b>N</b>	<b>Erbringung von sonstigen wirtschaftlichen Dienstleistungen</b>	<b>4 260</b>	<b>2 133 298</b>	<b>2 081 478</b>	<b>369 116</b>	<b>348 924</b>	<b>179 243</b>	<b>189 873</b>
77	Vermietung von beweglichen Sachen	629	560 056	528 462	95 685	88 364	67 088	28 597
77.1	Vermietung von Kraftwagen	130	66 183	61 492	10 314	9 388	8 024	2 291
77.2	Vermietung von Gebrauchsgütern	.	.	.	.	.	.	.
77.3	Vermietung von Maschinen, Geräten und sonstigen beweglichen Sachen	421	451 124	425 078	77 856	71 675	53 375	24 481
77.4	Leasing von nichtfinanziellen immateriellen vermögensgegenständen (ohne Copyrights)	.	.	.	.	.	.	.
78	Vermittlung und Überlassung von Arbeitskräften	159	316 890	316 651	59 799	59 292	7 287	52 511
78.1	Vermittlung von Arbeitskräften	81	70 531	70 514	13 063	12 761	1 585	11 478
78.2	Befristete Überlassung von Arbeitskräften	50	218 538	218 459	41 397	41 277	5 120	36 277
78.3	Sonstige Überlassung von Arbeitskräften	28	27 821	27 677	5 339	5 254	582	4 757
79	Reisebüros, Reiseveranstalter und Erbringung sonstiger Reservierungsdienstleistungen	304	63 828	63 814	10 768	10 680	4 979	5 790
79.1	Reisebüros und Reiseveranstalter	293	61 338	61 324	10 439	10 351	4 727	5 712
79.9	Erbringung sonstiger Reservierungsdienstleistungen	11	2 489	2 489	329	329	252	77
80	Wach- und Sicherheitsdienste sowie Detekteien	133	116 906	114 735	21 884	21 268	5 949	15 934
80.1	Private Wach- und Sicherheitsdienste	90	103 142	100 981	19 483	18 914	4 888	14 595
80.2	Sicherheitsdienste mithilfe von Überwachungs- und Alarmsystemen	14	7 054	7 045	1 200	1 155	690	510
80.3	Detekteien	29	6 710	6 709	1 200	1 200	371	829
81	Gebäudebetreuung; Garten- und Landschaftsbau	2 113	595 483	592 762	103 913	98 622	42 740	61 173
81.1	Hausmeisterdienste	1 102	135 687	135 380	22 708	21 259	11 487	11 220
81.2	Reinigung von Gebäuden, Straßen und Verkehrsmitteln	526	253 145	253 024	46 042	44 924	12 154	33 888
81.3	Garten- und Landschaftsbau sowie Erbringung von sonstigen gärtnerischen Dienstleistungen	485	206 652	204 358	35 163	32 439	19 099	16 065
82	Erbringung von wirtschaftlichen Dienstleistungen für Unternehmen und Privatpersonen a.n.g.	922	480 135	465 055	77 067	70 698	51 200	25 867
82.1	Sekretariats- und Schreibdienste, Copy-Shops	161	19 266	19 056	3 608	3 477	1 634	1 974
82.2	Call Center	8	5 957	6 004	1 133	1 139	283	850
82.3	Messe-, Ausstellungs- und Kongressveranstalter	94	80 381	76 894	10 650	9 570	9 222	1 428
82.9	Erbringung sonstiger wirtschaftlicher Dienstleistungen für Unternehmen und Privatpersonen	659	374 532	363 100	61 676	56 511	40 060	21 616
<b>P</b>	<b>Erziehung und Unterricht</b>	<b>833</b>	<b>247 330</b>	<b>245 001</b>	<b>23 586</b>	<b>22 267</b>	<b>9 106</b>	<b>14 481</b>
85	Erziehung und Unterricht	833	247 330	245 001	23 586	22 267	9 106	14 481
85.1	Kindergärten und Vorschulen	.	.	.	.	.	.	.
85.2	Grundschulen	.	.	.	.	.	.	.
85.3	Weiterführende Schulen	.	.	.	.	.	.	.
85.4	Tertiärer und post-sekundärer, nicht tertiärer Unterricht	39	38 734	37 010	6 822	5 916	2 388	4 434
85.5	Sonstiger Unterricht	747	135 076	134 596	15 613	15 283	6 217	9 395
85.6	Erbringung von Dienstleistungen für den Unterricht	.	.	.	.	.	.	.

Noch: 4. Steuerpflichtige, deren steuerbarer Umsatz und Umsatzsteuer-Vorauszahlung 2019  
 Noch: 4.2 nach Wirtschaftszweigen

WZ 2008	Wirtschaftsabschnitte/ Wirtschaftszweige	Steuer- pflichtige	Steuerbarer Umsatz		Umsatzsteuer vor Abzug der Vorsteuer		Abzieh- bare Vor- steuer	Umsatz- steuer Voraus- zahlung
			insgesamt	darunter Lieferungen und Leistungen	insgesamt	darunter Lieferungen und Leistungen		
		Anzahl	1 000 EUR					
<b>Q</b>	<b>Gesundheits- und Sozialwesen</b>	<b>1 022</b>	<b>1 966 175</b>	<b>1 958 926</b>	<b>37 842</b>	<b>35 177</b>	<b>22 494</b>	<b>15 348</b>
86	Gesundheitswesen	812	987 218	981 158	26 212	24 359	12 332	13 880
86.1	Krankenhäuser	34	681 548	676 388	15 259	13 618	8 417	6 842
86.2	Arzt- und Zahnarztpraxen	288	143 553	143 451	2 720	2 667	861	1 859
86.9	Gesundheitswesen a.n.g.	490	162 117	161 319	8 233	8 074	3 054	5 179
87	Heime (ohne Erholungs- und Ferienheime)	40	218 021	217 971	3 304	2 717	3 109	195
87.1	Pflegeheime	.	.	.	.	.	.	.
87.2	Stationäre Einrichtungen zur psychosozialen Betreuung, Suchtbekämpfung u.Ä.	-	-	-	-	-	-	-
87.3	Altenheime; Alten- und Behindertenwohnheime	.	.	.	.	.	.	.
87.9	Sonstige Heime (ohne Erholungs- und Ferienheime)	.	.	.	.	.	.	.
88	Sozialwesen (ohne Heime)	170	760 936	759 797	8 327	8 100	7 053	1 273
88.1	Soziale Betreuung älterer Menschen und Behinderter	66	74 429	74 374	1 538	1 528	1 601	- 63
88.9	Sonstiges Sozialwesen (ohne Heime)	104	686 507	685 423	6 788	6 573	5 452	1 336
<b>R</b>	<b>Kunst, Unterhaltung und Erholung</b>	<b>1 700</b>	<b>419 702</b>	<b>417 322</b>	<b>66 812</b>	<b>63 486</b>	<b>42 562</b>	<b>24 249</b>
90	Kreative, künstlerische und unterhaltende Tätigkeiten	710	113 020	112 430	17 390	15 358	9 258	8 131
91	Bibliotheken, Archive, Museen, botanische und zoologische Gärten	14	5 404	5 387	683	678	332	351
92	Spiel-, Wett- und Lotteriewesen	96	71 108	70 997	13 385	13 044	5 674	7 711
93	Erbringung von Dienstleistungen des Sports, der Unterhaltung und der Erholung	880	230 169	228 508	35 355	34 406	27 299	8 056
93.1	Erbringung von Dienstleistungen des Sports	446	130 305	129 683	20 214	19 893	12 337	7 877
93.2	Erbringung von sonstigen Dienstleistungen der Unterhaltung und der Erholung	434	99 864	98 825	15 141	14 513	14 961	179
<b>S</b>	<b>Erbringung von sonstigen Dienstleistungen</b>	<b>7 491</b>	<b>1 920 910</b>	<b>1 903 872</b>	<b>319 758</b>	<b>291 046</b>	<b>184 138</b>	<b>135 620</b>
94	Interessenvertretungen sowie kirchliche und sonstige religiöse Vereinigungen (ohne Sozialwesen und Sport)	444	206 592	203 163	14 607	13 588	11 647	2 960
94.1	Wirtschafts- und Arbeitgeberverbände, Berufsorganisationen	20	4 152	4 152	664	663	359	304
94.2	Arbeitnehmervereinigungen	-	-	-	-	-	-	-
94.9	Kirchliche Vereinigungen; politische Parteien sowie sonstige Interessenvertretungen und Vereinigungen a.n.g.	424	202 440	199 011	13 944	12 925	11 288	2 656
95	Reparatur von Datenverarbeitungsgeräten und Gebrauchsgütern	236	44 221	43 240	7 585	7 287	4 236	3 349
95.1	Reparatur von Datenverarbeitungs- und Telekommunikationsgeräten	34	8 240	8 226	1 372	1 309	773	600
95.2	Reparatur von Gebrauchsgütern	202	35 982	35 014	6 212	5 978	3 463	2 749
96	Erbringung von sonstigen überwiegend persönlichen Dienstleistungen	6 811	1 670 097	1 657 469	297 566	270 170	168 255	129 311
<b>A-S</b>	<b>Insgesamt</b>	<b>71 859</b>	<b>70 912 475</b>	<b>66 855 861</b>	<b>10 477 421</b>	<b>9 099 206</b>	<b>8 000 706</b>	<b>2 476 725</b>





**5. Steuerpflichtige und deren  
5.1 nach Umsatzgrößen**

WZ 2008	Wirtschaftsabschnitte	Steuer- pflichtige	Lieferungen und Leistungen	Davon in			
				über 17 500 bis 50 000		50 000 bis 100 000	
		Anzahl	1 000 EUR	Anzahl	1 000 EUR	Anzahl	1 000 EUR
A	Land- und Forstwirtschaft, Fischerei	1 953	1 994 735	.	.	.	.
B	Bergbau und Gewinnung von Steinen und Erden	33	91 065	.	.	.	.
C	Verarbeitendes Gewerbe	6 330	22 615 170	787	26 007	794	57 689
D	Energieversorgung	1 065	3 982 518	443	13 375	190	13 424
E	Wasserversorgung; Abwasser- und Abfallentsorgung und Beseitigung von Umweltverschmutzungen	295	768 232	26	790	32	2 377
F	Baugewerbe	12 793	6 633 462	2 490	85 930	2 813	203 308
G	Handel; Instandhaltung und Reparatur von Kraftfahrzeugen	12 900	15 041 013	2 554	83 986	2 262	163 315
H	Verkehr und Lagerei	2 357	2 544 459	341	11 805	376	27 355
I	Gastgewerbe	4 869	1 244 268	1 098	36 333	1 212	88 238
J	Information und Kommunikation	1 510	1 088 690	388	12 362	317	22 764
K	Erbringung von Finanz- und Versicherungsdienstleistungen	369	201 635	152	4 861	81	5 703
L	Grundstücks- und Wohnungswesen	4 151	1 607 409	1 801	55 616	981	68 743
M	Erbringung von freiberuflichen, wissenschaftlichen und technischen Dienstleistungen	7 928	2 436 608	2 167	69 955	1 847	133 076
N	Erbringung von sonstigen wirtschaftlichen Dienstleistungen	4 260	2 081 478	1 203	39 537	937	66 216
P	Erziehung und Unterricht	833	245 001	272	8 850	273	19 452
Q	Gesundheits- und Sozialwesen	1 022	1 958 926	317	9 750	163	11 425
R	Kunst, Unterhaltung und Erholung	1 700	417 322	709	22 665	380	27 014
S	Erbringung von sonstigen Dienstleistungen	7 491	1 903 872	2 983	95 885	1 902	132 804
<b>A-S</b>	<b>Insgesamt</b>	<b>71 859</b>	<b>66 855 861</b>	<b>18 114</b>	<b>589 911</b>	<b>14 850</b>	<b>1 063 604</b>

**Lieferungen und Leistungen 2019**  
**klassen und Wirtschaftsabschnitten**

Größenklassen von ... bis unter ... EUR						WZ 2008
100 000 bis 250 000		250 000 bis 500 000		500 000 bis 1 Mill.		
Anzahl	1 000 EUR	Anzahl	1 000 EUR	Anzahl	1 000 EUR	
.	.	.	.	178	125 764	A
.	.	.	.	4	2 525	B
1 177	197 958	928	335 216	765	546 547	C
159	25 704	110	38 703	58	41 055	D
39	6 149	34	12 540	34	25 101	E
3 122	500 126	1 881	669 721	1 246	867 964	F
2 945	478 213	1 683	590 476	1 246	880 221	G
557	89 304	361	129 752	293	205 334	H
1 417	225 989	630	217 498	321	221 001	I
350	55 163	166	57 764	113	79 497	J
59	8 952	23	8 086	13	9 098	K
769	121 389	294	102 829	137	96 876	L
1 986	313 030	960	338 476	549	383 594	M
1 012	162 292	430	151 564	271	190 674	N
185	28 069	54	18 081	25	17 497	P
178	29 007	145	51 774	91	64 425	Q
298	47 269	161	57 786	84	59 283	R
1 551	241 087	572	199 723	268	189 871	S
<b>16 232</b>	<b>2 598 999</b>	<b>8 703</b>	<b>3 076 616</b>	<b>5 696</b>	<b>4 006 329</b>	<b>A-S</b>

WZ 2008	Wirtschaftsabschnitte	Davon in Größenklassen					
		1 Mill. bis 2 Mill.		2 Mill. bis 5 Mill.		5 Mill. bis 10 Mill.	
		Anzahl	1 000 EUR	Anzahl	1 000 EUR	Anzahl	1 000 EUR
A	Land- und Forstwirtschaft, Fischerei	147	211 875	185	574 204	58	382 843
B	Bergbau und Gewinnung von Steinen und Erden	7	11 128	6	18 743	3	19 879
C	Verarbeitendes Gewerbe	651	932 324	567	1 792 463	291	2 017 547
D	Energieversorgung	34	45 593	19	56 590	6	46 624
E	Wasserversorgung; Abwasser- und Abfallentsorgung und Beseitigung von Umweltverschmutzungen	33	45 559	47	158 927	33	225 466
F	Baugewerbe	654	911 874	393	1 203 771	117	797 718
G	Handel; Instandhaltung und Reparatur von Kraftfahrzeugen	844	1 182 519	790	2 485 821	353	2 485 689
H	Verkehr und Lagerei	207	292 423	141	437 802	47	324 214
I	Gastgewerbe	112	154 369	66	182 920	11	84 206
J	Information und Kommunikation	82	109 216	55	171 625	20	134 073
K	Erbringung von Finanz- und Versicherungsdienstleistungen	14	20 700	16	48 994	7	49 660
L	Grundstücks- und Wohnungswesen	69	96 982	51	172 335	18	118 932
M	Erbringung von freiberuflichen, wissenschaftlichen und technischen Dienstleistungen	254	351 789	116	341 680	35	251 441
N	Erbringung von sonstigen wirtschaftlichen Dienstleistungen	207	286 498	133	417 531	42	279 602
P	Erziehung und Unterricht	12	16 102	5	15 600	3	20 075
Q	Gesundheits- und Sozialwesen	52	71 017	22	76 176	25	172 783
R	Kunst, Unterhaltung und Erholung	41	59 476	19	56 823	.	.
S	Erbringung von sonstigen Dienstleistungen	120	169 792	77	236 355	6	40 595
<b>A-S</b>	<b>Insgesamt</b>	<b>3 540</b>	<b>4 969 235</b>	<b>2 708</b>	<b>8 448 360</b>	<b>1 081</b>	<b>7 491 585</b>

Lieferungen und Leistungen 2019  
klassen und Wirtschaftsabschnitten

von ... bis unter ... EUR						WZ 2008
10 Mill. bis 25 Mill.		25 Mill. bis 50 Mill.		50 Mill. und mehr		
Anzahl	1 000 EUR	Anzahl	1 000 EUR	Anzahl	1 000 EUR	
19	259 566	3	93 772	.	.	A
.	.	-	-	-	-	B
197	3 102 094	97	3 401 487	76	10 205 838	C
20	331 713	18	669 641	8	2 700 096	D
.	.	.	.	-	-	E
65	920 012	.	.	.	.	F
154	2 191 595	42	1 461 698	27	3 037 479	G
29	416 532	.	.	.	.	H
.	.	-	-	-	-	I
11	164 117	.	.	.	.	J
4	45 580	-	-	-	-	K
23	358 723	5	196 379	3	218 606	L
.	.	.	.	-	-	M
20	273 916	.	.	.	.	N
.	.	.	.	-	-	P
.	.	.	.	7	1 087 747	Q
.	.	.	.	-	-	R
7	102 022	.	.	.	.	S
<b>603</b>	<b>9 032 833</b>	<b>201</b>	<b>6 999 108</b>	<b>131</b>	<b>18 579 282</b>	<b>A-S</b>

**Noch: 5. Steuerpflichtige und deren  
5.2 nach Umsatzgrößen**

WZ 2008	Wirtschaftsabschnitte/ Wirtschaftszweige	Steuer- pflichtige	Lieferungen und Leistungen	Davon in			
				über 17 500 bis 50 000		50 000 bis 100 000	
		Anzahl	1 000 EUR	Anzahl	1 000 EUR	Anzahl	1 000 EUR
<b>A</b>	<b>Land- und Forstwirtschaft, Fischerei</b>	<b>1 953</b>	<b>1 994 735</b>	.	.	.	.
01	Landwirtschaft, Jagd und damit verbundene Tätigkeiten	1 633	1 742 525	284	8 968	226	16 166
01.1	Anbau einjähriger Pflanzen	286	240 649	31	949	31	2 303
01.2	Anbau mehrjähriger Pflanzen	44	30 693	11	300	3	182
01.3	Betrieb von Baumschulen sowie Anbau von Pflanzen zu Vermehrungszwecken	45	15 327	5	189	6	459
01.4	Tierhaltung	299	340 111	83	2 600	66	4 511
01.5	Gemischte Landwirtschaft	826	1 060 736	122	3 958	96	7 018
01.6	Erbringung von landwirtschaftlichen Dienstleistungen	133	55 008	32	972	24	1 693
01.7	Jagd, Fallenstellerei und damit verbundene Tätigkeiten	-	-	-	-	-	-
02	Forstwirtschaft und Holzeinschlag	300	246 758	93	3 087	58	4 121
02.1	Forstwirtschaft	66	163 050	19	612	16	1 078
02.2	Holzeinschlag	69	12 762	21	655	14	1 103
02.3	Sammeln von wild wachsenden Produkten (ohne Holz)	-	-	-	-	-	-
02.4	Erbringung von Dienstleistungen für Forstwirtschaft und Holzeinschlag	165	70 946	53	1 821	28	1 940
03	Fischerei und Aquakultur	20	5 452	.	.	.	.
03.1	Fischerei	9	1 692	.	.	3	199
03.2	Aquakultur	11	3 760	4	103	.	.
<b>B</b>	<b>Bergbau und Gewinnung von Steinen und Erden</b>	<b>33</b>	<b>91 065</b>	.	.	.	.
05	Kohlenbergbau	-	-	-	-	-	-
05.1	Steinkohlenbergbau	-	-	-	-	-	-
05.2	Braunkohlenbergbau	-	-	-	-	-	-
06	Gewinnung von Erdöl und Erdgas	-	-	-	-	-	-
06.1	Gewinnung von Erdöl	-	-	-	-	-	-
06.2	Gewinnung von Erdgas	-	-	-	-	-	-
07	Erzbergbau	-	-	-	-	-	-
07.1	Eisenerzbergbau	-	-	-	-	-	-
07.2	NE-Metallerzbergbau	-	-	-	-	-	-
08	Gewinnung von Steinen und Erden, sonstiger Bergbau	33	91 065	.	.	.	.
08.1	Gewinnung von Natursteinen, Kies, Sand, Ton und Kaolin	.	.	.	.	.	.
08.9	Sonstiger Bergbau; Gewinnung von Steinen und Erden a.n.g.	.	.	-	-	-	-
09	Erbringung von Dienstleistungen für den Bergbau und für die Gewinnung von Steinen und Erden	-	-	-	-	-	-
09.1	Erbringung von Dienstleistungen für die Gewinnung von Erdöl und Erdgas	-	-	-	-	-	-
09.9	Erbringung von Dienstleistungen für den sonstigen Bergbau und für die Gewinnung von Steinen und Erden	-	-	-	-	-	-

**Lieferungen und Leistungen 2019**  
**klassen und Wirtschaftszweigen**

Größenklassen von ... bis unter ... EUR						WZ 2008
100 000 bis 250 000		250 000 bis 500 000		500 000 bis 1 Mill.		
Anzahl	1 000 EUR	Anzahl	1 000 EUR	Anzahl	1 000 EUR	
.	.	.	.	<b>178</b>	<b>125 764</b>	<b>A</b>
357	57 595	222	79 327	.	.	01
74	11 761	66	24 359	35	24 037	01.1
13	2 195	6	2 247	3	2 263	01.2
18	2 945	6	2 077	.	.	01.3
61	9 238	18	6 400	24	16 340	01.4
161	26 512	105	36 931	74	54 750	01.5
30	4 943	21	7 313	12	8 439	01.6
-	-	-	-	-	-	01.7
63	10 388	41	14 333	23	15 218	02
15	2 405	8	2 914	.	.	02.1
17	2 936	11	3 617	.	.	02.2
-	-	-	-	-	-	02.3
31	5 046	22	7 803	14	9 331	02.4
.	.	.	.	.	.	03
3	443	.	.	.	.	03.1
.	.	.	.	-	-	03.2
.	.	.	.	<b>4</b>	<b>2 525</b>	<b>B</b>
-	-	-	-	-	-	05
-	-	-	-	-	-	05.1
-	-	-	-	-	-	05.2
-	-	-	-	-	-	06
-	-	-	-	-	-	06.1
-	-	-	-	-	-	06.2
-	-	-	-	-	-	07
-	-	-	-	-	-	07.1
-	-	-	-	-	-	07.2
.	.	.	.	4	2 525	08
.	.	.	.	.	.	08.1
-	-	-	-	.	.	08.9
-	-	-	-	-	-	09
-	-	-	-	-	-	09.1
-	-	-	-	-	-	09.9

WZ 2008	Wirtschaftsabschnitte/ Wirtschaftszweige	Davon in Größenklassen					
		1 Mill. bis 2 Mill.		2 Mill. bis 5 Mill.		5 Mill. bis 10 Mill.	
		Anzahl	1 000 EUR	Anzahl	1 000 EUR	Anzahl	1 000 EUR
<b>A</b>	<b>Land- und Forstwirtschaft, Fischerei</b>	<b>147</b>	<b>211 875</b>	<b>185</b>	<b>574 204</b>	<b>58</b>	<b>382 843</b>
01	Landwirtschaft, Jagd und damit verbundene Tätigkeiten	132	190 604	180	557 918	.	.
01.1	Anbau einjähriger Pflanzen	23	31 775	19	61 745	.	.
01.2	Anbau mehrjähriger Pflanzen	3	3 832	.	.	-	-
01.3	Betrieb von Baumschulen sowie Anbau von Pflanzen zu Vermehrungszwecken	3	3 519	.	.	-	-
01.4	Tierhaltung	8	11 704	21	71 546	9	58 524
01.5	Gemischte Landwirtschaft	86	126 331	131	401 894	41	272 097
01.6	Erbringung von landwirtschaftlichen Dienstleistungen	9	13 444	.	.	.	.
01.7	Jagd, Fallenstellerei und damit verbundene Tätigkeiten	-	-	-	-	-	-
02	Forstwirtschaft und Holzeinschlag	.	.	5	16 286	.	.
02.1	Forstwirtschaft	.	.	-	-	-	-
02.2	Holzeinschlag	.	.	-	-	-	-
02.3	Sammeln von wild wachsenden Produkten (ohne Holz)	-	-	-	-	-	-
02.4	Erbringung von Dienstleistungen für Forstwirtschaft und Holzeinschlag	.	.	5	16 286	.	.
03	Fischerei und Aquakultur	.	.	-	-	-	-
03.1	Fischerei	.	.	-	-	-	-
03.2	Aquakultur	.	.	-	-	-	-
<b>B</b>	<b>Bergbau und Gewinnung von Steinen und Erden</b>	<b>7</b>	<b>11 128</b>	<b>6</b>	<b>18 743</b>	<b>3</b>	<b>19 879</b>
05	Kohlenbergbau	-	-	-	-	-	-
05.1	Steinkohlenbergbau	-	-	-	-	-	-
05.2	Braunkohlenbergbau	-	-	-	-	-	-
06	Gewinnung von Erdöl und Erdgas	-	-	-	-	-	-
06.1	Gewinnung von Erdöl	-	-	-	-	-	-
06.2	Gewinnung von Erdgas	-	-	-	-	-	-
07	Erzbergbau	-	-	-	-	-	-
07.1	Eisenerzbergbau	-	-	-	-	-	-
07.2	NE-Metallerzbergbau	-	-	-	-	-	-
08	Gewinnung von Steinen und Erden, sonstiger Bergbau	7	11 128	6	18 743	3	19 879
08.1	Gewinnung von Natursteinen, Kies, Sand, Ton und Kaolin	.	9 612	6	18 743	3	19 879
08.9	Sonstiger Bergbau; Gewinnung von Steinen und Erden a.n.g.	.	1 516	-	-	-	-
09	Erbringung von Dienstleistungen für den Bergbau und für die Gewinnung von Steinen und Erden	-	-	-	-	-	-
09.1	Erbringung von Dienstleistungen für die Gewinnung von Erdöl und Erdgas	-	-	-	-	-	-
09.9	Erbringung von Dienstleistungen für den sonstigen Bergbau und für die Gewinnung von Steinen und Erden	-	-	-	-	-	-



Lieferungen und Leistungen 2019  
klassen und Wirtschaftszweigen

von ... bis unter ... EUR						WZ 2008
10 Mill. bis 25 Mill.		25 Mill. bis 50 Mill.		50 Mill. und mehr		
Anzahl	1 000 EUR	Anzahl	1 000 EUR	Anzahl	1 000 EUR	
<b>19</b>	<b>259 566</b>	<b>3</b>	<b>93 772</b>	.	.	<b>A</b>
19	259 566	3	93 772	-	-	01
.	.	.	.	-	-	01.1
.	.	-	-	-	-	01.2
-	-	-	-	-	-	01.3
.	.	.	.	-	-	01.4
10	131 244	-	-	-	-	01.5
-	-	-	-	-	-	01.6
-	-	-	-	-	-	01.7
-	-	-	-	.	.	02
-	-	-	-	.	.	02.1
-	-	-	-	-	-	02.2
-	-	-	-	-	-	02.3
-	-	-	-	-	-	02.4
-	-	-	-	-	-	03
-	-	-	-	-	-	03.1
-	-	-	-	-	-	03.2
.	.	-	-	-	-	<b>B</b>
-	-	-	-	-	-	05
-	-	-	-	-	-	05.1
-	-	-	-	-	-	05.2
-	-	-	-	-	-	06
-	-	-	-	-	-	06.1
-	-	-	-	-	-	06.2
-	-	-	-	-	-	07
-	-	-	-	-	-	07.1
-	-	-	-	-	-	07.2
.	.	-	-	-	-	08
.	.	-	-	-	-	08.1
-	-	-	-	-	-	08.9
-	-	-	-	-	-	09
-	-	-	-	-	-	09.1
-	-	-	-	-	-	09.9

WZ 2008	Wirtschaftsabschnitte/ Wirtschaftszweige	Steuer- pflichtige	Lieferungen und Leistungen	Davon in			
				über 17 500 bis 50 000		50 000 bis 100 000	
		Anzahl	1 000 EUR	Anzahl	1 000 EUR	Anzahl	1 000 EUR
<b>C</b>	<b>Verarbeitendes Gewerbe</b>	<b>6 330</b>	<b>22 615 170</b>	<b>787</b>	<b>26 007</b>	<b>794</b>	<b>57 689</b>
10	Herstellung von Nahrungs- und Futtermitteln	860	1 865 648	63	2 127	73	5 546
10.1	Schlachten und Fleischverarbeitung	302	589 055	16	540	16	1 240
10.2	Fischverarbeitung	.	.	-	-	-	-
10.3	Obst- und Gemüseverarbeitung	19	37 749	.	.	3	210
10.4	Herstellung von pflanzlichen und tierischen Ölen und Fetten	.	.	.	.	.	.
10.5	Milchverarbeitung	23	101 835	5	158	.	.
10.6	Mahl- und Schälmaschinen, Herstellung von Stärke und Stärkeerzeugnissen	.	.	.	.	-	-
10.7	Herstellung von Back- und Teigwaren	409	497 715	29	1 010	39	2 914
10.8	Herstellung von sonstigen Nahrungsmitteln	51	472 031	7	195	6	548
10.9	Herstellung von Futtermitteln	21	113 857	.	.	3	254
11	Getränkeherstellung	45	118 933	11	268	5	379
12	Tabakverarbeitung	-	-	-	-	-	-
13	Herstellung von Textilien	94	175 502	16	482	18	1 383
13.1	Spinnstoffaufbereitung und Spinnerei	.	.	-	-	-	-
13.2	Weberei	.	.	-	-	-	-
13.3	Veredlung von Textilien und Bekleidung	22	21 020	3	71	6	447
13.9	Herstellung von sonstigen Textilwaren	66	90 038	13	410	12	936
14	Herstellung von Bekleidung	49	23 722	17	473	10	778
14.1	Herstellung von Bekleidung (ohne Pelzbekleidung)	43	16 152	.	.	.	.
14.2	Herstellung von Pelzwaren	-	-	-	-	-	-
14.3	Herstellung von Bekleidung aus gewirktem und gestricktem Stoff	6	7 569	.	.	.	.
15	Herstellung von Leder, Lederwaren und Schuhen	57	45 624	14	416	14	1 017
15.1	Herstellung von Leder und Lederwaren (ohne Herstellung von Lederbekleidung)	38	18 882	11	354	10	750
15.2	Herstellung von Schuhen	19	26 742	3	62	4	267
16	Herstellung von Holz-, Flecht-, Korb- und Korkwaren (ohne Möbel)	398	840 378	68	2 120	80	5 755
16.1	Säge-, Hobel- und Holzimprägnierwerke	83	561 398	14	424	15	1 062
16.2	Herstellung von sonstigen Holz-, Korb-, Flecht- und Korbwaren (ohne Möbel)	315	278 981	54	1 696	65	4 693
17	Herstellung von Papier, Pappe und Waren daraus	45	771 658	5	161	3	204
17.1	Herstellung von Holz- und Zellstoff, Papier, Karton und Pappe	7	284 308	-	-	-	-
17.2	Herstellung von Waren aus Papier, Karton und Pappe	38	487 350	5	161	3	204
18	Herstellung von Druckerzeugnissen; Vervielfältigung von bespielten Ton-, Bild- und Datenträgern	193	250 936	35	1 221	35	2 418
18.1	Herstellung von Druckerzeugnissen	.	.	35	1 221	.	.
18.2	Vervielfältigung von bespielten Ton-, Bild- und Datenträgern	.	.	-	-	.	.
19	Kokerei und Mineralölverarbeitung	-	-	-	-	-	-
19.1	Kokerei	-	-	-	-	-	-
19.2	Mineralölverarbeitung	-	-	-	-	-	-

Lieferungen und Leistungen 2019  
klassen und Wirtschaftszweigen

Größenklassen von ... bis unter ... EUR						WZ 2008
100 000 bis 250 000		250 000 bis 500 000		500 000 bis 1 Mill.		
Anzahl	1 000 EUR	Anzahl	1 000 EUR	Anzahl	1 000 EUR	
<b>1 177</b>	<b>197 958</b>	<b>928</b>	<b>335 216</b>	<b>765</b>	<b>546 547</b>	<b>C</b>
199	33 814	204	73 302	140	97 217	10
57	9 419	77	27 941	66	45 403	10.1
-	-	-	-	-	-	10.2
5	778	5	1 582	.	.	10.3
.	.	.	.	-	-	10.4
.	.	.	.	.	.	10.5
7	1 277	6	1 973	4	2 535	10.6
113	19 296	100	35 918	64	45 024	10.7
11	2 107	6	2 205	.	.	10.8
3	495	3	1 073	-	-	10.9
9	1 495	3	1 149	.	.	11
-	-	-	-	-	-	12
16	2 845	8	2 937	5	3 162	13
-	-	-	-	-	-	13.1
.	.	-	-	-	-	13.2
.	.	3	1 262	-	-	13.3
11	1 904	5	1 675	5	3 162	13.9
9	1 433	.	.	.	.	14
.	.	.	.	.	.	14.1
-	-	-	-	-	-	14.2
.	.	-	-	-	-	14.3
14	2 582	3	1 104	6	4 140	15
9	1 732	.	.	.	.	15.1
5	850	.	.	.	.	15.2
82	14 311	52	19 027	49	36 472	16
18	2 886	9	3 205	12	9 081	16.1
64	11 425	43	15 822	37	27 391	16.2
6	1 036	3	1 155	4	2 750	17
-	-	.	.	.	.	17.1
6	1 036	.	.	.	.	17.2
34	5 578	29	11 049	28	19 528	18
34	5 578	29	11 049	28	19 528	18.1
-	-	-	-	-	-	18.2
-	-	-	-	-	-	19
-	-	-	-	-	-	19.1
-	-	-	-	-	-	19.2

WZ 2008	Wirtschaftsabschnitte/ Wirtschaftszweige	Davon in Größenklassen					
		1 Mill. bis 2 Mill.		2 Mill. bis 5 Mill.		5 Mill. bis 10 Mill.	
		Anzahl	1 000 EUR	Anzahl	1 000 EUR	Anzahl	1 000 EUR
<b>C</b>	<b>Verarbeitendes Gewerbe</b>	<b>651</b>	<b>932 324</b>	<b>567</b>	<b>1 792 463</b>	<b>291</b>	<b>2 017 547</b>
10	Herstellung von Nahrungs- und Futtermitteln	82	113 164	37	120 094	27	188 397
10.1	Schlachten und Fleischverarbeitung	33	45 792	15	45 819	11	74 863
10.2	Fischverarbeitung	.	.	-	-	-	-
10.3	Obst- und Gemüseverarbeitung	.	.	.	.	-	-
10.4	Herstellung von pflanzlichen und tierischen Ölen und Fetten	-	-	.	.	.	.
10.5	Milchverarbeitung	.	.	-	-	-	-
10.6	Mahl- und Schälmaschinen, Herstellung von Stärke und Stärkeerzeugnissen	3	3 921	.	.	.	.
10.7	Herstellung von Back- und Teigwaren	35	48 618	14	49 763	8	53 677
10.8	Herstellung von sonstigen Nahrungsmitteln	5	6 971	.	.	3	20 100
10.9	Herstellung von Futtermitteln	.	.	4	11 521	.	.
11	Getränkeherstellung	.	.	7	20 849	4	27 721
12	Tabakverarbeitung	-	-	-	-	-	-
13	Herstellung von Textilien	11	16 970	10	34 113	.	.
13.1	Spinnstoffaufbereitung und Spinnerei	.	.	-	-	.	.
13.2	Weberei	.	.	-	-	.	.
13.3	Veredlung von Textilien und Bekleidung	.	.	5	16 566	-	-
13.9	Herstellung von sonstigen Textilwaren	8	12 091	5	17 547	7	52 311
14	Herstellung von Bekleidung	3	4 293	3	8 257	.	.
14.1	Herstellung von Bekleidung (ohne Pelzbekleidung)	.	.	.	.	.	.
14.2	Herstellung von Pelzwaren	-	-	-	-	-	-
14.3	Herstellung von Bekleidung aus gewirktem und gestricktem Stoff	.	.	.	.	-	-
15	Herstellung von Leder, Lederwaren und Schuhen	.	.	.	.	.	.
15.1	Herstellung von Leder und Lederwaren (ohne Herstellung von Lederbekleidung)	.	.	.	.	.	.
15.2	Herstellung von Schuhen	.	.	-	-	-	-
16	Herstellung von Holz-, Flecht-, Korb- und Korbwaren (ohne Möbel)	31	42 532	20	54 290	7	45 785
16.1	Säge-, Hobel- und Holzimprägnierwerke	7	9 484	.	.	.	.
16.2	Herstellung von sonstigen Holz-, Korb-, Flecht- und Korbwaren (ohne Möbel)	24	33 048	.	.	.	.
17	Herstellung von Papier, Pappe und Waren daraus	6	7 404	3	9 244	4	22 261
17.1	Herstellung von Holz- und Zellstoff, Papier, Karton und Pappe	-	-	-	-	.	.
17.2	Herstellung von Waren aus Papier, Karton und Pappe	6	7 404	3	9 244	.	.
18	Herstellung von Druckerzeugnissen; Vervielfältigung von bespielten Ton-, Bild- und Datenträgern	14	19 709	6	20 835	8	49 558
18.1	Herstellung von Druckerzeugnissen	14	19 709	6	20 835	8	49 558
18.2	Vervielfältigung von bespielten Ton-, Bild- und Datenträgern	-	-	-	-	-	-
19	Kokerei und Mineralölverarbeitung	-	-	-	-	-	-
19.1	Kokerei	-	-	-	-	-	-
19.2	Mineralölverarbeitung	-	-	-	-	-	-

Lieferungen und Leistungen 2019  
klassen und Wirtschaftszweigen

von ... bis unter ... EUR						WZ 2008
10 Mill. bis 25 Mill.		25 Mill. bis 50 Mill.		50 Mill. und mehr		
Anzahl	1 000 EUR	Anzahl	1 000 EUR	Anzahl	1 000 EUR	
<b>197</b>	<b>3 102 094</b>	<b>97</b>	<b>3 401 487</b>	<b>76</b>	<b>10 205 838</b>	<b>C</b>
17	256 719	13	439 327	5	535 940	10
6	88 082	.	.	.	.	10.1
-	-	-	-	-	-	10.2
.	.	-	-	-	-	10.3
-	-	-	-	-	-	10.4
-	-	3	95 507	-	-	10.5
.	.	-	-	-	-	10.6
3	43 942	.	.	.	.	10.7
3	41 326	3	100 193	.	.	10.8
.	.	.	.	-	-	10.9
-	-	-	-	-	-	11
-	-	-	-	-	-	12
-	-	-	-	-	-	13
-	-	-	-	-	-	13.1
-	-	-	-	-	-	13.2
-	-	-	-	-	-	13.3
-	-	-	-	-	-	13.9
-	-	-	-	-	-	14
-	-	-	-	-	-	14.1
-	-	-	-	-	-	14.2
-	-	-	-	-	-	14.3
.	.	-	-	-	-	15
-	-	-	-	-	-	15.1
.	.	-	-	-	-	15.2
-	-	.	.	3	491 315	16
.	.	-	-	3	491 315	16.1
-	-	.	.	-	-	16.2
4	71 010	.	.	.	.	17
.	.	.	.	.	.	17.1
.	.	4	138 740	.	.	17.2
.	.	.	.	.	.	18
.	.	-	-	.	.	18.1
-	-	.	.	-	-	18.2
-	-	-	-	-	-	19
-	-	-	-	-	-	19.1
-	-	-	-	-	-	19.2

WZ 2008	Wirtschaftsabschnitte/ Wirtschaftszweige	Steuer- pflichtige	Lieferungen und Leistungen	Davon in			
				über 17 500 bis 50 000		50 000 bis 100 000	
				Anzahl	1 000 EUR	Anzahl	1 000 EUR
20	Herstellung von chemischen Erzeugnissen	83	575 971	8	282	.	.
20.1	Herstellung von chemischen Grundstoffen, Düngemitteln und Stickstoffverbindungen, Kunststoffen in Primärformen und synthetischem Kautschuk in Primärformen	40	251 332	4	153	6	419
20.2	Herstellung von Schädlingsbekämpfungsmitteln, Pflanzenschutz- und Desinfektionsmitteln	-	-	-	-	-	-
20.3	Herstellung von Anstrichmitteln, Druckfarben und Kitt	.	.	-	-	-	-
20.4	Herstellung von Seifen, Wasch-, Reinigungs- und Körperpflegemitteln sowie von Duftstoffen	21	161 293	4	129	3	231
20.5	Herstellung von sonstigen chemischen Erzeugnissen	19	53 029	-	-	.	.
20.6	Herstellung von Chemiefasern	.	.	-	-	-	-
21	Herstellung von pharmazeutischen Erzeugnissen	17	207 420	-	-	.	.
21.1	Herstellung von pharmazeutischen Grundstoffen	.	.	-	-	-	-
21.2	Herstellung von pharmazeutischen Spezialitäten und sonstigen pharmazeutischen Erzeugnissen	.	.	-	-	.	.
22	Herstellung von Gummi- und Kunststoffwaren	241	1 940 146	15	477	9	721
22.1	Herstellung von Gummiwaren	29	76 924	.	.	.	.
22.2	Herstellung von Kunststoffwaren	212	1 863 222	.	.	.	.
23	Herstellung von Glas und Glaswaren, Keramik, Verarbeitung von Steinen und Erden	477	924 754	90	2 909	73	5 242
23.1	Herstellung von Glas und Glaswaren	132	289 643	39	1 204	24	1 718
23.2	Herstellung von feuerfesten keramischen Werkstoffen und Waren	-	-	-	-	-	-
23.3	Herstellung von keramischen Baumaterialien	6	4 704	.	.	-	-
23.4	Herstellung von sonstigen Porzellan- und keramischen Erzeugnissen	.	.	24	778	.	.
23.5	Herstellung von Zement, Kalk und gebranntem Gips	.	.	.	.	-	-
23.6	Herstellung von Erzeugnissen aus Beton, Zement und Gips	70	335 220	6	217	8	540
23.7	Be- und Verarbeitung von Naturwerksteinen und Natursteinen a.n.g.	193	92 973	16	554	28	2 101
23.9	Herstellung von Schleifkörpern und Schleifmitteln auf Unterlage sowie sonstigen Erzeugnissen aus nichtmetallischen Mineralien a.n.g.	13	62 559	.	.	.	.
24	Metallerzeugung und -bearbeitung	54	1 139 561	5	155	6	442
24.1	Erzeugung von Roheisen, Stahl und Ferrolegierungen	.	.	.	.	.	.
24.2	Herstellung von Stahlrohren, Rohrform-, Rohrverschluss- und Rohrverbindungsstücken aus Stahl	8	90 990	-	-	-	-
24.3	Sonstige erste Bearbeitung von Eisen und Stahl	.	.	-	-	-	-
24.4	Erzeugung und erste Bearbeitung von NE-Metallen	21	153 817	.	.	.	.
24.5	Gießereien	15	361 048	-	-	-	-

Lieferungen und Leistungen 2019  
klassen und Wirtschaftszweigen

Größenklassen von ... bis unter ... EUR							WZ 2008
100 000 bis 250 000		250 000 bis 500 000		500 000 bis 1 Mill.			
Anzahl	1 000 EUR	Anzahl	1 000 EUR	Anzahl	1 000 EUR		
5	824	9	3 330	10	7 394	20	
.	.	.	.	.	.	20.1	
-	-	-	-	-	-	20.2	
-	-	-	-	-	-	20.3	
.	.	.	.	.	.	20.4	
-	-	5	1 687	3	2 072	20.5	
-	-	-	-	-	-	20.6	
5	917	-	-	.	.	21	
.	.	-	-	-	-	21.1	
.	.	-	-	.	.	21.2	
20	3 548	26	9 061	26	18 600	22	
7	1 209	4	1 188	4	2 366	22.1	
13	2 339	22	7 873	22	16 234	22.2	
109	18 484	76	27 183	35	22 069	23	
25	4 456	9	3 471	8	4 999	23.1	
-	-	-	-	-	-	23.2	
-	-	.	.	.	.	23.3	
.	.	.	.	.	.	23.4	
-	-	-	-	-	-	23.5	
9	1 463	7	2 844	6	3 872	23.6	
67	11 017	54	18 652	17	10 682	23.7	
.	.	.	.	.	.	23.9	
5	921	7	2 409	5	3 233	24	
.	.	-	-	.	.	24.1	
-	-	.	.	.	.	24.2	
-	-	-	-	-	-	24.3	
.	.	.	.	.	.	24.4	
-	-	3	1 085	-	-	24.5	

WZ 2008	Wirtschaftsabschnitte/ Wirtschaftszweige	Davon in Größenklassen					
		1 Mill. bis 2 Mill.		2 Mill. bis 5 Mill.		5 Mill. bis 10 Mill.	
		Anzahl	1 000 EUR	Anzahl	1 000 EUR	Anzahl	1 000 EUR
20	Herstellung von chemischen Erzeugnissen	11	16 346	12	40 974	.	.
20.1	Herstellung von chemischen Grundstoffen, Düngemitteln und Stickstoffverbindungen, Kunststoffen in Primärformen und synthetischem Kautschuk in Primärformen	4	5 903	.	.	.	.
20.2	Herstellung von Schädlingsbekämpfungsmitteln, Pflanzenschutz- und Desinfektionsmitteln	-	-	-	-	-	-
20.3	Herstellung von Anstrichmitteln, Druckfarben und Kitt	-	-	-	-	-	-
20.4	Herstellung von Seifen, Wasch-, Reinigungs- und Körperpflegemitteln sowie von Duftstoffen	4	5 971	.	.	-	-
20.5	Herstellung von sonstigen chemischen Erzeugnissen	3	4 471	3	10 446	.	.
20.6	Herstellung von Chemiefasern	-	-	-	-	-	-
21	Herstellung von pharmazeutischen Erzeugnissen	3	4 499	.	.	.	.
21.1	Herstellung von pharmazeutischen Grundstoffen	.	.	-	-	-	-
21.2	Herstellung von pharmazeutischen Spezialitäten und sonstigen pharmazeutischen Erzeugnissen	.	.	.	.	.	.
22	Herstellung von Gummi- und Kunststoffwaren	35	52 330	39	134 702	27	205 251
22.1	Herstellung von Gummiwaren	5	7 453	3	11 344	.	.
22.2	Herstellung von Kunststoffwaren	30	44 877	36	123 358	.	.
23	Herstellung von Glas und Glaswaren, Keramik, Verarbeitung von Steinen und Erden	26	40 131	29	96 975	16	111 160
23.1	Herstellung von Glas und Glaswaren	11	17 711	8	27 106	.	.
23.2	Herstellung von feuerfesten keramischen Werkstoffen und Waren	-	-	-	-	-	-
23.3	Herstellung von keramischen Baumaterialien	-	-	.	.	-	-
23.4	Herstellung von sonstigen Porzellan- und keramischen Erzeugnissen	3	4 394	.	.	4	30 362
23.5	Herstellung von Zement, Kalk und gebranntem Gips	-	-	-	-	-	-
23.6	Herstellung von Erzeugnissen aus Beton, Zement und Gips	7	11 339	14	45 938	6	36 347
23.7	Be- und Verarbeitung von Naturwerksteinen und Natursteinen a.n.g.	5	6 688	.	.	.	.
23.9	Herstellung von Schleifkörpern und Schleifmitteln auf Unterlage sowie sonstigen Erzeugnissen aus nichtmetallischen Mineralien a.n.g.	-	-	3	10 858	-	-
24	Metallerzeugung und -bearbeitung	5	7 514	.	.	.	.
24.1	Erzeugung von Roheisen, Stahl und Ferrolegierungen	-	-	-	-	.	.
24.2	Herstellung von Stahlrohren, Rohrform-, Rohrverschluss- und Rohrverbindungsstücken aus Stahl	-	-	.	.	.	.
24.3	Sonstige erste Bearbeitung von Eisen und Stahl	-	-	-	-	-	-
24.4	Erzeugung und erste Bearbeitung von NE-Metallen	.	.	.	.	-	-
24.5	Gießereien	.	.	5	16 922	-	-



Lieferungen und Leistungen 2019  
klassen und Wirtschaftszweigen

von ... bis unter ... EUR							WZ 2008
10 Mill. bis 25 Mill.		25 Mill. bis 50 Mill.		50 Mill. und mehr			
Anzahl	1 000 EUR	Anzahl	1 000 EUR	Anzahl	1 000 EUR		
9	143 228	3	112 103	3	238 352	20	
.	.	3	112 103	.	.	20.1	
-	-	-	-	-	-	20.2	
-	-	-	-	.	.	20.3	
3	56 703	-	-	.	.	20.4	
.	.	-	-	-	-	20.5	
.	.	-	-	-	-	20.6	
.	.	-	-	.	.	21	
-	-	-	-	.	.	21.1	
.	.	-	-	.	.	21.2	
21	344 893	11	386 690	12	783 873	22	
-	-	.	.	-	-	22.1	
21	344 893	.	.	12	783 873	22.2	
15	221 780	4	128 983	4	249 838	23	
4	44 420	.	.	.	.	23.1	
-	-	-	-	-	-	23.2	
-	-	-	-	-	-	23.3	
5	74 827	-	-	-	-	23.4	
.	.	-	-	-	-	23.5	
.	.	.	.	.	.	23.6	
-	-	-	-	-	-	23.7	
3	50 107	-	-	-	-	23.9	
4	75 459	3	101 596	5	911 093	24	
-	-	-	-	.	.	24.1	
-	-	.	.	-	-	24.2	
-	-	-	-	.	.	24.3	
.	.	-	-	.	.	24.4	
.	.	.	.	.	.	24.5	

WZ 2008	Wirtschaftsabschnitte/ Wirtschaftszweige	Steuer- pflichtige	Lieferungen und Leistungen	Davon in			
				über 17 500 bis 50 000		50 000 bis 100 000	
		Anzahl	1 000 EUR	Anzahl	1 000 EUR	Anzahl	1 000 EUR
25	Herstellung von Metallerzeugnissen	1 516	3 595 386	180	5 946	193	13 807
25.1	Stahl- und Leichtmetallbau	397	1 113 185	34	1 155	51	3 575
25.2	Herstellung von Metalltanks und -behältern; Herstellung von Heizkörpern und -kesseln für Zentralheizungen	14	73 043	-	-	.	.
25.3	Herstellung von Dampfkesseln (ohne Zentralheizungskessel)	.	.	-	-	-	-
25.4	Herstellung von Waffen und Munition	.	.	.	.	.	.
25.5	Herstellung von Schmiede-, Press-, Zieh- und Stanzteilen, gewalzten Ringen und pulvermetallurgischen Erzeugnissen	92	561 591	8	236	13	933
25.6	Oberflächenveredlung und Wärmebehandlung; Mechanik a.n.g.	601	975 439	.	.	90	6 318
25.7	Herstellung von Schneidwaren, Werkzeugen, Schlössern und Beschlägen aus unedlen Metallen	173	445 076	15	513	11	796
25.9	Herstellung von sonstigen Metallwaren	223	388 857	25	844	25	1 997
26	Herstellung von Datenverarbeitungs- geräten, elektronischen und optischen Erzeugnissen	314	2 236 483	24	747	30	2 172
26.1	Herstellung von elektronischen Bauelementen und Leiterplatten	82	563 021	3	110	8	565
26.2	Herstellung von Datenverarbeitungs- geräten und peripheren Geräten	31	256 151	3	89	.	.
26.3	Herstellung von Geräten und Einrichtungen der Telekommunikationstechnik	45	84 379	4	138	3	200
26.4	Herstellung von Geräten der Unterhaltungselektronik	.	.	-	-	-	-
26.5	Herstellung von Mess-, Kontroll-, Navigations- u.ä. Instrumenten und Vorrichtungen; Herstellung von Uhren	92	446 744	10	306	8	536
26.6	Herstellung von Bestrahlungs- und Elektrotherapiegeräten und elektromedizinischen Geräten	13	40 101	.	.	.	.
26.7	Herstellung von optischen und fotografischen Instrumenten und Geräten	47	822 152	.	.	6	512
26.8	Herstellung von magnetischen und optischen Datenträgern	.	.	.	.	-	-
27	Herstellung von elektrischen Ausrüstungen	214	906 467	21	687	15	1 067
27.1	Herstellung von Elektromotoren, Generatoren, Transformatoren, Elektrizitätsverteilungs- und -schalteinrichtungen	.	.	3	135	-	-
27.2	Herstellung von Batterien und Akkumulatoren	.	.	.	.	-	-
27.3	Herstellung von Kabeln und elektrischem Installationsmaterial	.	.	5	135	.	.
27.4	Herstellung von elektrischen Lampen und Leuchten	24	37 681	.	.	.	.
27.5	Herstellung von Haushaltsgeräten	7	11 435	.	.	.	.
27.9	Herstellung von sonstigen elektrischen Ausrüstungen und Geräten a.n.g.	96	293 409	10	302	10	706

Lieferungen und Leistungen 2019  
klassen und Wirtschaftszweigen

Größenklassen von ... bis unter ... EUR							WZ 2008
100 000 bis 250 000		250 000 bis 500 000		500 000 bis 1 Mill.			
Anzahl	1 000 EUR	Anzahl	1 000 EUR	Anzahl	1 000 EUR		
277	45 824	212	76 832	173	126 534	25	
66	11 198	71	25 708	49	36 715	25.1	
.	.	.	.	.	.	25.2	
-	-	-	-	.	.	25.3	
.	.	-	-	-	-	25.4	
13	1 941	8	2 923	10	7 088	25.5	
113	18 157	77	27 846	63	45 573	25.6	
29	5 219	29	10 859	19	14 670	25.7	
47	7 619	.	.	29	20 292	25.9	
28	4 719	30	11 102	47	33 684	26	
8	1 233	7	2 856	8	6 319	26.1	
.	.	6	1 960	5	2 979	26.2	
4	623	7	2 661	11	7 854	26.3	
-	-	-	-	-	-	26.4	
10	1 741	6	2 030	10	6 922	26.5	
.	.	.	.	5	3 695	26.6	
3	434	.	.	8	5 915	26.7	
-	-	-	-	-	-	26.8	
39	6 566	19	6 471	30	21 188	27	
11	1 761	3	1 042	5	3 911	27.1	
-	-	-	-	.	.	27.2	
.	.	3	852	.	.	27.3	
.	.	.	.	4	2 601	27.4	
-	-	.	.	.	.	27.5	
19	3 248	9	3 100	16	11 210	27.9	

WZ 2008	Wirtschaftsabschnitte/ Wirtschaftszweige	Davon in Größenklassen					
		1 Mill. bis 2 Mill.		2 Mill. bis 5 Mill.		5 Mill. bis 10 Mill.	
		Anzahl	1 000 EUR	Anzahl	1 000 EUR	Anzahl	1 000 EUR
25	Herstellung von Metallerzeugnissen	186	267 102	168	523 328	58	392 744
25.1	Stahl- und Leichtmetallbau	57	83 980	34	112 403	.	.
25.2	Herstellung von Metalltanks und -behältern; Herstellung von Heizkörpern und -kesseln für Zentralheizungen	.	.	-	-	.	.
25.3	Herstellung von Dampfkesseln (ohne Zentralheizungskessel)	-	-	.	.	.	.
25.4	Herstellung von Waffen und Munition	-	-	.	.	-	-
25.5	Herstellung von Schmiede-, Press-, Zieh- und Stanzteilen, gewalzten Ringen und pulvermetallurgischen Erzeugnissen	9	12 449	11	31 996	9	59 976
25.6	Oberflächenveredlung und Wärmebehandlung; Mechanik a.n.g.	61	86 509	62	191 001	19	124 577
25.7	Herstellung von Schneidwaren, Werkzeugen, Schlössern und Beschlägen aus unedlen Metallen	25	37 197	32	94 724	4	27 799
25.9	Herstellung von sonstigen Metallwaren	.	.	26	83 979	3	23 394
26	Herstellung von Datenverarbeitungs- geräten, elektronischen und optischen Erzeugnissen	44	63 818	44	136 395	30	216 461
26.1	Herstellung von elektronischen Bauelementen und Leiterplatten	13	19 420	10	32 355	12	77 710
26.2	Herstellung von Datenverarbeitungs- geräten und peripheren Geräten	.	.	.	.	.	.
26.3	Herstellung von Geräten und Einrichtungen der Telekommunikationstechnik	7	9 987	5	16 939	.	.
26.4	Herstellung von Geräten der Unterhaltungselektronik	-	-	-	-	-	-
26.5	Herstellung von Mess-, Kontroll-, Navigations- u.ä. Instrumenten und Vorrichtungen; Herstellung von Uhren	14	18 780	19	55 190	8	62 619
26.6	Herstellung von Bestrahlungs- und Elektrotherapiegeräten und elektromedizinischen Geräten	.	.	-	-	.	.
26.7	Herstellung von optischen und fotografischen Instrumenten und Geräten	6	9 728	7	23 483	5	38 292
26.8	Herstellung von magnetischen und optischen Datenträgern	-	-	.	.	-	-
27	Herstellung von elektrischen Ausrüstungen	31	44 925	34	110 700	12	86 134
27.1	Herstellung von Elektromotoren, Generatoren, Transformatoren, Elektrizitätsverteilungs- und -schalteinrichtungen	13	17 704	14	43 077	.	.
27.2	Herstellung von Batterien und Akkumulatoren	.	.	-	-	-	-
27.3	Herstellung von Kabeln und elektrischem Installationsmaterial	.	.	.	.	3	22 735
27.4	Herstellung von elektrischen Lampen und Leuchten	3	4 705	.	.	3	23 503
27.5	Herstellung von Haushaltsgeräten	-	-	-	-	.	.
27.9	Herstellung von sonstigen elektrischen Ausrüstungen und Geräten a.n.g.	12	17 902	13	41 393	3	19 077

Lieferungen und Leistungen 2019  
klassen und Wirtschaftszweigen

von ... bis unter ... EUR							WZ 2008
10 Mill. bis 25 Mill.		25 Mill. bis 50 Mill.		50 Mill. und mehr			
Anzahl	1 000 EUR	Anzahl	1 000 EUR	Anzahl	1 000 EUR		
46	720 713	15	513 893	8	908 664	25	
9	137 950	.	.	.	.	25.1	
4	62 124	-	-	-	-	25.2	
-	-	-	-	-	-	25.3	
.	.	-	-	-	-	25.4	
5	93 451	3	87 008	3	263 590	25.5	
14	207 011	5	188 515	.	.	25.6	
-	-	.	.	.	.	25.7	
7	91 038	3	105 733	-	-	25.9	
20	338 181	10	341 128	7	1 088 076	26	
6	111 515	4	126 226	3	184 713	26.1	
.	.	.	.	.	.	26.2	
-	-	-	-	-	-	26.3	
.	.	-	-	-	-	26.4	
3	49 446	.	.	.	.	26.5	
-	-	.	.	-	-	26.6	
6	92 320	.	.	.	.	26.7	
-	-	-	-	-	-	26.8	
7	121 063	3	107 921	3	399 744	27	
-	-	-	-	-	-	27.1	
-	-	-	-	.	.	27.2	
3	47 043	.	.	-	-	27.3	
-	-	-	-	-	-	27.4	
-	-	-	-	-	-	27.5	
.	.	.	.	.	.	27.9	

WZ 2008	Wirtschaftsabschnitte/ Wirtschaftszweige	Steuer- pflichtige	Lieferungen und Leistungen	Davon in			
				über 17 500 bis 50 000		50 000 bis 100 000	
				Anzahl	1 000 EUR	Anzahl	1 000 EUR
28	Maschinenbau	392	2 029 966	17	562	28	2 042
28.1	Herstellung von nicht wirtschafts- zweigspezifischen Maschinen	44	818 182	-	-	5	358
28.2	Herstellung von sonstigen nicht wirtschaftszweigspezifischen Maschinen	156	341 658	10	338	11	791
28.3	Herstellung von land- und forstwirtschaftlichen Maschinen	6	2 028	-	-	.	.
28.4	Herstellung von Werkzeugmaschinen	49	173 632	3	105	.	.
28.9	Herstellung von Maschinen für sonstige bestimmte Wirtschaftszweige	137	694 465	4	119	7	473
29	Herstellung von Kraftwagen und Kraftwagenteilen	85	1 331 209	7	282	8	548
29.1	Herstellung von Kraftwagen und Kraftwagenmotoren	7	9 050	.	.	.	.
29.2	Herstellung von Karosserien, Aufbauten und Anhängern	30	164 268	4	159	.	.
29.3	Herstellung von Teilen und Zubehör für Kraftwagen	48	1 157 891	.	.	.	.
30	Sonstiger Fahrzeugbau	17	67 968	3	74	-	-
30.1	Schiff- und Bootsbau	-	-	-	-	-	-
30.2	Schienenfahrzeugbau	.	.	-	-	-	-
30.3	Luft- u. Raumfahrzeugbau	.	.	-	-	-	-
30.4	Herstellung von militärischen Kampffahrzeugen	-	-	-	-	-	-
30.9	Herstellung von Fahrzeugen a.n.g.	11	58 314	3	74	-	-
31	Herstellung von Möbeln	257	359 212	43	1 568	45	3 388
32	Herstellung von sonstigen Waren	516	1 873 207	84	3 002	58	4 212
32.1	Herstellung von Münzen, Schmuck und ähnlichen Erzeugnissen	47	9 705	17	598	9	697
32.2	Herstellung von Musikinstrumenten	29	7 814	.	.	.	.
32.3	Herstellung von Sportgeräten	11	29 382	.	.	.	.
32.4	Herstellung von Spielwaren	27	65 103	5	172	4	270
32.5	Herstellung von medizinischen und zahnmedizinischen Apparaten und Materialien	282	1 633 997	18	628	23	1 730
32.9	Herstellung von Erzeugnissen a.n.g.	120	127 206	28	996	15	1 064
33	Reparatur und Installation von Maschinen und Ausrüstungen	406	1 335 020	61	2 048	79	5 658
33.1	Reparatur von Metallerzeugnissen, Maschinen und Ausrüstungen	245	1 194 833	39	1 288	50	3 659
33.2	Installation von Maschinen und Ausrüstungen a.n.g.	161	140 187	22	760	29	2 000
<b>D</b>	<b>Energieversorgung</b>	<b>1 065</b>	<b>3 982 518</b>	<b>443</b>	<b>13 375</b>	<b>190</b>	<b>13 424</b>
35	Energieversorgung	1 065	3 982 518	443	13 375	190	13 424
35.1	Elektrizitätsversorgung	1 009	3 771 582	436	13 155	184	13 031
35.2	Gasversorgung	25	134 652	.	.	.	.
35.3	Wärme- und Kälteversorgung	31	76 284	.	.	.	.
<b>E</b>	<b>Wasserversorgung; Abwasser- und Abfallentsorgung und Beseitigung von Umweltverschmutzungen</b>	<b>295</b>	<b>768 232</b>	<b>26</b>	<b>790</b>	<b>32</b>	<b>2 377</b>
36	Wasserversorgung	61	280 709	.	.	3	224
37	Abwasserentsorgung	24	14 488	3	111	6	489
38	Sammlung, Behandlung und Beseitigung von Abfällen; Rückgewinnung	191	451 145	20	585	19	1 352
38.1	Sammlung von Abfällen	47	133 851	4	119	6	433
38.2	Abfallbehandlung und -beseitigung	37	120 069	-	-	.	.
38.3	Rückgewinnung	107	197 225	16	466	.	.
39	Beseitigung von Umweltverschmut- zungen und sonstige Entsorgung	19	21 890	.	.	4	312

Lieferungen und Leistungen 2019  
klassen und Wirtschaftszweigen

Größenklassen von ... bis unter ... EUR							WZ 2008
100 000 bis 250 000		250 000 bis 500 000		500 000 bis 1 Mill.			
Anzahl	1 000 EUR	Anzahl	1 000 EUR	Anzahl	1 000 EUR		
52	8 040	51	18 297	41	31 571	28	
3	374	3	1 085	5	3 582	28.1	
26	4 103	22	7 963	17	13 462	28.2	
.	.	.	.	.	.	28.3	
.	.	.	.	.	.	28.4	
18	2 879	16	5 938	14	10 942	28.9	
8	1 344	8	3 145	7	5 404	29	
-	-	-	-	3	2 343	29.1	
3	473	.	.	.	.	29.2	
5	871	.	.	.	.	29.3	
4	569	.	.	.	.	30	
-	-	-	-	-	-	30.1	
-	-	-	-	.	.	30.2	
.	.	-	-	.	.	30.3	
-	-	-	-	-	-	30.4	
.	.	.	.	-	-	30.9	
54	9 534	31	11 410	30	21 041	31	
105	17 494	97	34 827	75	53 513	32	
12	1 930	.	.	4	2 877	32.1	
.	.	.	.	.	.	32.2	
.	.	-	-	.	.	32.3	
3	422	5	1 914	5	3 584	32.4	
56	9 698	68	24 083	55	39 909	32.5	
28	4 506	19	7 071	8	5 312	32.9	
97	16 077	53	18 814	48	35 117	33	
61	9 975	31	10 470	24	17 871	33.1	
36	6 103	22	8 344	24	17 246	33.2	
<b>159</b>	<b>25 704</b>	<b>110</b>	<b>38 703</b>	<b>58</b>	<b>41 055</b>	<b>D</b>	
159	25 704	110	38 703	58	41 055	35	
149	24 228	105	36 643	48	33 669	35.1	
.	.	.	.	7	5 446	35.2	
.	.	.	.	3	1 940	35.3	
<b>39</b>	<b>6 149</b>	<b>34</b>	<b>12 540</b>	<b>34</b>	<b>25 101</b>	<b>E</b>	
7	1 288	4	1 691	3	2 262	36	
.	.	5	1 661	.	.	37	
.	.	22	8 301	27	19 509	38	
6	789	5	1 785	5	4 008	38.1	
.	.	3	1 154	5	3 201	38.2	
16	2 459	14	5 362	17	12 301	38.3	
.	.	3	886	.	.	39	

WZ 2008	Wirtschaftsabschnitte/ Wirtschaftszweige	Davon in Größenklassen					
		1 Mill. bis 2 Mill.		2 Mill. bis 5 Mill.		5 Mill. bis 10 Mill.	
		Anzahl	1 000 EUR	Anzahl	1 000 EUR	Anzahl	1 000 EUR
28	Maschinenbau	62	89 129	57	173 679	45	308 424
28.1	Herstellung von nicht wirtschafts- zweigspezifischen Maschinen	3	3 899	12	36 379	4	22 509
28.2	Herstellung von sonstigen nicht wirtschaftszweigspezifischen Maschinen	29	40 364	18	54 549	15	99 993
28.3	Herstellung von land- und forstwirtschaftlichen Maschinen	-	-	-	-	-	-
28.4	Herstellung von Werkzeugmaschinen	8	13 978	6	16 482	10	73 038
28.9	Herstellung von Maschinen für sonstige bestimmte Wirtschaftszweige	22	30 888	21	66 270	16	112 883
29	Herstellung von Kraftwagen und Kraftwagenteilen	6	8 141	9	27 818	11	71 908
29.1	Herstellung von Kraftwagen und Kraftwagenmotoren	.	.	.	.	-	-
29.2	Herstellung von Karosserien, Aufbauten und Anhängern	.	.	.	.	5	33 756
29.3	Herstellung von Teilen und Zubehör für Kraftwagen	3	3 803	4	9 022	6	38 152
30	Sonstiger Fahrzeugbau	-	-	5	19 502	-	-
30.1	Schiff- und Bootsbau	-	-	-	-	-	-
30.2	Schienenfahrzeugbau	-	-	.	.	-	-
30.3	Luft- u. Raumfahrzeugbau	-	-	.	.	-	-
30.4	Herstellung von militärischen Kampffahrzeugen	-	-	-	-	-	-
30.9	Herstellung von Fahrzeugen a.n.g.	-	-	.	.	-	-
31	Herstellung von Möbeln	23	32 708	19	55 366	6	44 425
32	Herstellung von sonstigen Waren	42	57 862	27	85 813	11	73 385
32.1	Herstellung von Münzen, Schmuck und ähnlichen Erzeugnissen	-	-	.	.	-	-
32.2	Herstellung von Musikinstrumenten	.	.	.	.	-	-
32.3	Herstellung von Sportgeräten	3	3 878	-	-	-	-
32.4	Herstellung von Spielwaren	.	.	.	.	-	-
32.5	Herstellung von medizinischen und zahnmedizinischen Apparaten und Materialien	27	37 089	14	43 496	.	.
32.9	Herstellung von Erzeugnissen a.n.g.	9	12 909	9	31 188	.	.
33	Reparatur und Installation von Maschinen und Ausrüstungen	26	36 478	28	86 838	8	48 795
33.1	Reparatur von Metallerzeugnissen, Maschinen und Ausrüstungen	16	21 924	14	44 406	.	.
33.2	Installation von Maschinen und Ausrüstungen a.n.g.	10	14 554	14	42 432	.	.
<b>D</b>	<b>Energieversorgung</b>	<b>34</b>	<b>45 593</b>	<b>19</b>	<b>56 590</b>	<b>6</b>	<b>46 624</b>
35	Energieversorgung	34	45 593	19	56 590	6	46 624
35.1	Elektrizitätsversorgung	26	34 877	15	42 612	.	.
35.2	Gasversorgung	4	4 902	.	.	-	-
35.3	Wärme- und Kälteversorgung	4	5 814	.	.	.	.
<b>E</b>	<b>Wasserversorgung; Abwasser- und Abfallentsorgung und Beseitigung von Umweltverschmutzungen</b>	<b>33</b>	<b>45 559</b>	<b>47</b>	<b>158 927</b>	<b>33</b>	<b>225 466</b>
36	Wasserversorgung	6	7 162	15	58 869	13	91 425
37	Abwasserentsorgung	4	4 962	.	.	-	-
38	Sammlung, Behandlung und Beseitigung von Abfällen; Rückgewinnung	18	25 643	27	83 739	20	134 041
38.1	Sammlung von Abfällen	4	6 314	7	21 598	7	39 366
38.2	Abfallbehandlung und -beseitigung	6	8 179	4	14 296	7	53 016
38.3	Rückgewinnung	8	11 149	16	47 845	6	41 659
39	Beseitigung von Umweltverschmut- zungen und sonstige Entsorgung	5	7 792	.	.	-	-



Lieferungen und Leistungen 2019  
klassen und Wirtschaftszweigen

von ... bis unter ... EUR							WZ 2008
10 Mill. bis 25 Mill.		25 Mill. bis 50 Mill.		50 Mill. und mehr			
Anzahl	1 000 EUR	Anzahl	1 000 EUR	Anzahl	1 000 EUR		
23	337 909	10	383 404	6	676 910	28	
.	.	4	164 454	.	.	28.1	
8	120 094	-	-	-	-	28.2	
-	-	-	-	-	-	28.3	
.	.	.	.	-	-	28.4	
12	172 788	.	.	.	.	28.9	
5	79 307	7	245 433	9	887 877	29	
-	-	-	-	-	-	29.1	
-	-	-	-	.	.	29.2	
5	79 307	7	245 433	.	.	29.3	
-	-	.	.	-	-	30	
-	-	-	-	-	-	30.1	
-	-	-	-	-	-	30.2	
-	-	-	-	-	-	30.3	
-	-	-	-	-	-	30.4	
-	-	.	.	-	-	30.9	
3	49 661	.	.	.	.	31	
9	141 126	4	132 584	4	1 269 390	32	
-	-	-	-	-	-	32.1	
-	-	-	-	-	-	32.2	
.	.	-	-	-	-	32.3	
.	.	.	.	-	-	32.4	
6	83 181	.	.	4	1 269 390	32.5	
.	.	.	.	-	-	32.9	
.	.	.	.	.	.	33	
.	.	-	-	.	.	33.1	
-	-	.	.	-	-	33.2	
<b>20</b>	<b>331 713</b>	<b>18</b>	<b>669 641</b>	<b>8</b>	<b>2 700 096</b>	<b>D</b>	
20	331 713	18	669 641	8	2 700 096	35	
.	.	14	527 906	8	2 700 096	35.1	
-	-	.	.	-	-	35.2	
.	.	.	.	-	-	35.3	
.	.	.	.	-	-	<b>E</b>	
7	90 493	.	.	-	-	36	
-	-	-	-	-	-	37	
.	.	.	.	-	-	38	
3	59 440	-	-	-	-	38.1	
3	38 938	-	-	-	-	38.2	
.	.	.	.	-	-	38.3	
-	-	-	-	-	-	39	

WZ 2008	Wirtschaftsabschnitte/ Wirtschaftszweige	Steuer- pflichtige	Lieferungen und Leistungen	Davon in			
				über 17 500 bis 50 000		50 000 bis 100 000	
		Anzahl	1 000 EUR	Anzahl	1 000 EUR	Anzahl	1 000 EUR
<b>F</b>	<b>Baugewerbe</b>	<b>12 793</b>	<b>6 633 462</b>	<b>2 490</b>	<b>85 930</b>	<b>2 813</b>	<b>203 308</b>
41	Hochbau	524	1 088 021	63	2 112	61	4 467
41.1	Erschließung von Grundstücken; Bauträger	101	217 338	12	349	14	1 066
41.2	Bau von Gebäuden	423	870 682	51	1 763	47	3 400
42	Tiefbau	361	846 037	25	852	26	1 946
42.1	Bau von Straßen und Bahnverkehrsstrecken	173	464 981	13	421	9	666
42.2	Leitungstiefbau und Kläranlagenbau	96	191 536	6	231	9	647
42.9	Sonstiger Tiefbau	92	189 520	6	199	8	633
43	Vorbereitende Baustellenarbeiten, Bauinstallation und sonstiges Ausbaugewerbe	11 908	4 699 404	2 402	82 966	2 726	196 896
43.1	Abbrucharbeiten und vorbereitende Baustellenarbeiten	211	155 163	44	1 591	40	2 750
43.2	Bauinstallation	4 244	2 184 559	647	22 117	851	62 248
43.3	Sonstiger Ausbau	4 979	1 339 816	1 237	43 161	1 346	96 509
43.9	Sonstige spezialisierte Bautätigkeiten	2 474	1 019 867	474	16 098	489	35 390
<b>G</b>	<b>Handel; Instandhaltung und Reparatur von Kraftfahrzeugen</b>	<b>12 900</b>	<b>15 041 013</b>	<b>2 554</b>	<b>83 986</b>	<b>2 262</b>	<b>163 315</b>
45	Handel mit Kraftfahrzeugen; Instandhaltung und Reparatur von Kraftfahrzeugen	3 091	4 198 619	532	17 465	479	35 021
45.1	Handel mit Kraftwagen	1 083	3 102 116	153	4 960	146	10 662
45.2	Instandhaltung und Reparatur von Kraftwagen	1 230	626 247	212	7 009	184	13 344
45.3	Handel mit Kraftwagenteilen und -zubehör	578	379 788	121	4 067	106	7 803
45.4	Handel mit Krafträdern, Kraftradteilen und -zubehör; Instandhaltung und Reparatur von Krafträdern	200	90 468	46	1 430	43	3 212
46	Großhandel (ohne Handel mit Kraftfahrzeugen)	2 377	4 817 330	496	16 322	404	29 046
46.1	Handelsvermittlung	1 015	302 884	331	10 809	233	16 485
46.2	Großhandel mit landwirtschaftlichen Grundstoffen und lebenden Tieren	96	314 885	10	322	9	675
46.3	Großhandel mit Nahrungs- und Genussmitteln, Getränken und Tabakwaren	174	854 582	17	537	11	783
46.4	Großhandel mit Gebrauchs- und Verbrauchsgütern	232	649 102	27	926	37	2 686
46.5	Großhandel mit Geräten der Informations- und Kommunikationstechnik	38	103 340	8	272	8	553
46.6	Großhandel mit sonstigen Maschinen, Ausrüstungen und Zubehör	269	487 529	29	929	26	1 866
46.7	Sonstiger Großhandel	446	1 548 337	56	1 921	59	4 386
46.9	Großhandel ohne ausgeprägten Schwerpunkt	107	556 670	18	607	21	1 612

Lieferungen und Leistungen 2019  
klassen und Wirtschaftszweigen

Größenklassen von ... bis unter ... EUR						WZ 2008
100 000 bis 250 000		250 000 bis 500 000		500 000 bis 1 Mill.		
Anzahl	1 000 EUR	Anzahl	1 000 EUR	Anzahl	1 000 EUR	
<b>3 122</b>	<b>500 126</b>	<b>1 881</b>	<b>669 721</b>	<b>1 246</b>	<b>867 964</b>	<b>F</b>
82	13 308	86	30 747	72	51 074	41
17	2 612	15	4 981	13	8 792	41.1
65	10 696	71	25 766	59	42 282	41.2
39	6 424	51	17 896	60	46 210	42
19	3 091	22	7 597	28	21 853	42.1
11	1 763	18	6 448	15	10 961	42.2
9	1 570	11	3 851	17	13 396	42.9
3 001	480 394	1 744	621 078	1 114	770 681	43
44	7 528	27	8 842	17	11 206	43.1
1 152	187 765	684	244 788	471	326 867	43.2
1 205	188 384	628	223 300	332	229 820	43.3
600	96 716	405	144 147	294	202 788	43.9
<b>2 945</b>	<b>478 213</b>	<b>1 683</b>	<b>590 476</b>	<b>1 246</b>	<b>880 221</b>	<b>G</b>
743	121 921	489	172 806	339	234 591	45
211	34 768	125	44 099	109	77 421	45.1
356	58 264	240	84 508	141	95 859	45.2
135	22 345	97	34 369	70	47 944	45.3
41	6 545	27	9 830	19	13 368	45.4
448	72 789	268	95 187	260	187 020	46
220	35 262	105	37 573	71	50 051	46.1
21	3 716	.	.	15	11 148	46.2
40	6 875	18	6 478	24	16 849	46.3
38	5 567	27	9 183	34	23 980	46.4
7	1 070	.	.	4	2 771	46.5
41	6 919	32	11 499	47	33 486	46.6
66	10 851	56	19 570	53	39 411	46.7
15	2 528	14	5 162	12	9 322	46.9

WZ 2008	Wirtschaftsabschnitte/ Wirtschaftszweige	Davon in Größenklassen					
		1 Mill. bis 2 Mill.		2 Mill. bis 5 Mill.		5 Mill. bis 10 Mill.	
		Anzahl	1 000 EUR	Anzahl	1 000 EUR	Anzahl	1 000 EUR
<b>F</b>	<b>Baugewerbe</b>	<b>654</b>	<b>911 874</b>	<b>393</b>	<b>1 203 771</b>	<b>117</b>	<b>797 718</b>
41	Hochbau	51	73 843	61	193 219	24	170 353
41.1	Erschließung von Grundstücken; Bauträger	9	11 794	10	32 189	5	37 336
41.2	Bau von Gebäuden	42	62 050	51	161 030	19	133 016
42	Tiefbau	57	81 908	58	177 722	27	186 614
42.1	Bau von Straßen und Bahnverkehrsstrecken	30	42 637	24	75 199	16	108 728
42.2	Leitungstiefbau und Kläranlagenbau	15	22 260	12	38 929	7	48 092
42.9	Sonstiger Tiefbau	12	17 010	22	63 594	4	29 794
43	Vorbereitende Baustellenarbeiten, Bauinstallation und sonstiges Ausbaugewerbe	546	756 123	274	832 831	66	440 752
43.1	Abbrucharbeiten und vorbereitende Baustellenarbeiten	25	33 459	6	17 583	5	30 181
43.2	Bauinstallation	243	337 308	135	400 633	38	247 469
43.3	Sonstiger Ausbau	150	209 880	66	210 678	11	80 309
43.9	Sonstige spezialisierte Bautätigkeiten	128	175 476	67	203 937	12	82 793
<b>G</b>	<b>Handel; Instandhaltung und Reparatur von Kraftfahrzeugen</b>	<b>844</b>	<b>1 182 519</b>	<b>790</b>	<b>2 485 821</b>	<b>353</b>	<b>2 485 689</b>
45	Handel mit Kraftfahrzeugen; Instandhaltung und Reparatur von Kraftfahrzeugen	194	269 924	173	546 042	70	502 530
45.1	Handel mit Kraftwagen	101	144 409	119	386 613	58	413 461
45.2	Instandhaltung und Reparatur von Kraftwagen	54	72 819	29	83 212	9	70 277
45.3	Handel mit Kraftwagenteilen und -zubehör	27	35 019	13	37 811	3	18 792
45.4	Handel mit Krafträdern, Kraftradteilen und -zubehör; Instandhaltung und Reparatur von Krafträdern	12	17 678	12	38 407	-	-
46	Großhandel (ohne Handel mit Kraftfahrzeugen)	178	248 527	164	521 208	73	524 753
46.1	Handelsvermittlung	37	48 764	9	23 471	.	.
46.2	Großhandel mit landwirtschaftlichen Grundstoffen und lebenden Tieren	5	6 898	10	26 737	7	49 573
46.3	Großhandel mit Nahrungs- und Genussmitteln, Getränken und Tabakwaren	11	14 727	26	88 599	7	55 052
46.4	Großhandel mit Gebrauchs- und Verbrauchsgütern	23	32 247	25	77 403	.	.
46.5	Großhandel mit Geräten der Informations- und Kommunikationstechnik	4	6 171	.	.	.	.
46.6	Großhandel mit sonstigen Maschinen, Ausrüstungen und Zubehör	40	57 199	31	105 957	13	90 560
46.7	Sonstiger Großhandel	43	62 800	54	171 764	28	188 083
46.9	Großhandel ohne ausgeprägten Schwerpunkt	15	19 721	.	.	.	.

Lieferungen und Leistungen 2019  
klassen und Wirtschaftszweigen

von ... bis unter ... EUR							WZ 2008
10 Mill. bis 25 Mill.		25 Mill. bis 50 Mill.		50 Mill. und mehr			
Anzahl	1 000 EUR	Anzahl	1 000 EUR	Anzahl	1 000 EUR		
<b>65</b>	<b>920 012</b>	.	.	.	.	<b>F</b>	
.	.	6	215 434	.	.	41	
.	.	.	.	-	-	41.1	
12	183 262	.	.	.	.	41.2	
15	213 334	3	113 132	-	-	42	
.	.	.	.	-	-	42.1	
.	.	.	.	-	-	42.2	
.	.	.	.	-	-	42.9	
.	.	.	.	-	-	43	
3	42 023	-	-	-	-	43.1	
.	.	.	.	-	-	43.2	
4	57 775	-	-	-	-	43.3	
5	62 522	-	-	-	-	43.9	
<b>154</b>	<b>2 191 595</b>	<b>42</b>	<b>1 461 698</b>	<b>27</b>	<b>3 037 479</b>	<b>G</b>	
47	709 561	12	447 460	13	1 141 298	45	
39	596 959	12	447 460	10	941 306	45.1	
.	.	-	-	.	.	45.2	
.	.	-	-	.	.	45.3	
-	-	-	-	-	-	45.4	
55	813 045	.	.	.	.	46	
.	.	-	-	-	-	46.1	
.	.	.	.	.	.	46.2	
9	139 044	.	.	.	.	46.3	
9	131 536	.	.	.	.	46.4	
.	.	-	-	.	.	46.5	
.	.	.	.	-	-	46.6	
22	312 890	4	116 957	5	619 703	46.7	
.	.	.	.	.	.	46.9	

WZ 2008	Wirtschaftsabschnitte/ Wirtschaftszweige	Steuer- pflichtige	Lieferungen und Leistungen	Davon in			
				über 17 500 bis 50 000		50 000 bis 100 000	
		Anzahl	1 000 EUR	Anzahl	1 000 EUR	Anzahl	1 000 EUR
47	Einzelhandel (ohne Handel mit Kraftfahrzeugen)	7 432	6 025 064	1 526	50 199	1 379	99 249
47.1	Einzelhandel mit Waren verschiedener Art (in Verkaufsräumen)	898	1 407 556	181	5 971	145	10 494
47.2	Einzelhandel mit Nahrungs- und Genussmitteln, Getränken und Tabakwaren (in Verkaufsräumen)	722	403 945	118	3 854	127	9 271
47.3	Einzelhandel mit Motorenkraftstoffen (Tankstellen)	229	325 376	8	278	.	.
47.4	Einzelhandel mit Geräten der Informations- und Kommunikationstechnik (in Verkaufsräumen)	379	214 030	84	2 704	77	5 576
47.5	Einzelhandel mit sonstigen Haushaltsgeräten, Textilien, Heimwerker- und Einrichtungsbedarf (in Verkaufsräumen)	992	692 087	198	6 491	201	13 969
47.6	Einzelhandel mit Verlagsprodukten, Sportausrüstungen und Spielwaren (in Verkaufsräumen)	447	192 845	63	2 062	.	.
47.7	Einzelhandel mit sonstigen Gütern (in Verkaufsräumen)	2 490	2 297 138	436	14 757	464	33 852
47.8	Einzelhandel an Verkaufsständen und auf Märkten	175	40 108	70	2 301	31	2 355
47.9	Einzelhandel, nicht in Verkaufsräumen, an Verkaufsständen oder auf Märkten	1 100	451 978	368	11 781	256	17 856
<b>H</b>	<b>Verkehr und Lagerei</b>	<b>2 357</b>	<b>2 544 459</b>	<b>341</b>	<b>11 805</b>	<b>376</b>	<b>27 355</b>
49	Landverkehr und Transport in Rohrfernleitungen	1 602	1 562 829	217	7 569	266	19 265
49.1	Personenbeförderung im Eisenbahnfernverkehr	6	29 441	-	-	-	-
49.2	Güterbeförderung im Eisenbahnverkehr	4	57 507	-	-	-	-
49.3	Sonstige Personenbeförderung im Landverkehr	559	733 738	90	3 170	102	7 426
49.4	Güterbeförderung im Straßenverkehr, Umzugstransporte	1 033	742 143	127	4 399	164	11 839
49.5	Transport in Rohrfernleitungen	-	-	-	-	-	-
50	Schifffahrt	4	2 028	-	-	-	-
50.1	Personenbeförderung in der See- und Küstenschifffahrt	-	-	-	-	-	-
50.2	Güterbeförderung in der See- und Küstenschifffahrt	-	-	-	-	-	-
50.3	Personenbeförderung in der Binnenschifffahrt	.	.	-	-	-	-
50.4	Güterbeförderung in der Binnenschifffahrt	.	.	-	-	-	-
51	Luftfahrt	8	1 410	4	147	-	-
51.1	Personenbeförderung in der Luftfahrt	.	.	.	.	-	-
51.2	Güterbeförderung in der Luftfahrt und Raumtransport	.	.	.	.	-	-
52	Lagerei sowie Erbringung von sonstigen Dienstleistungen für den Verkehr	548	903 957	69	2 416	65	4 757
52.1	Lagerei	17	139 972	.	.	.	.
52.2	Erbringung von sonstigen Dienstleistungen für den Verkehr	531	763 986	.	.	.	.
53	Post-, Kurier- und Expressdienste	195	74 235	51	1 674	45	3 333
53.1	Postdienste von Universaldienstleistungsanbietern	-	-	-	-	-	-
53.2	Sonstige Post-, Kurier- und Expressdienste	195	74 235	51	1 674	45	3 333

Lieferungen und Leistungen 2019  
klassen und Wirtschaftszweigen

Größenklassen von ... bis unter ... EUR							WZ 2008
100 000 bis 250 000		250 000 bis 500 000		500 000 bis 1 Mill.			
Anzahl	1 000 EUR	Anzahl	1 000 EUR	Anzahl	1 000 EUR		
1 754	283 504	926	322 483	647	458 609	47	
181	29 535	107	37 187	72	48 432	47.1	
212	35 720	124	41 833	64	42 983	47.2	
8	1 430	.	.	81	63 443	47.3	
97	16 205	47	15 940	.	.	47.4	
268	43 744	125	43 875	90	62 798	47.5	
125	19 746	74	26 245	61	41 876	47.6	
605	97 071	300	105 662	180	130 459	47.7	
41	6 465	.	.	.	.	47.8	
217	33 587	114	39 778	60	40 859	47.9	
<b>557</b>	<b>89 304</b>	<b>361</b>	<b>129 752</b>	<b>293</b>	<b>205 334</b>	<b>H</b>	
417	66 716	258	93 128	195	137 121	49	
.	.	.	.	-	-	49.1	
-	-	-	-	-	-	49.2	
158	25 489	.	.	51	35 371	49.3	
.	.	154	55 958	144	101 749	49.4	
-	-	-	-	-	-	49.5	
-	-	.	.	.	.	50	
-	-	-	-	-	-	50.1	
-	-	-	-	-	-	50.2	
-	-	.	.	-	-	50.3	
-	-	-	-	.	.	50.4	
.	.	.	.	.	.	51	
.	.	.	.	.	.	51.1	
-	-	.	.	-	-	51.2	
.	.	73	26 049	82	57 615	52	
.	.	.	.	.	.	52.1	
95	15 837	.	.	.	.	52.2	
41	6 242	25	8 691	.	.	53	
-	-	-	-	-	-	53.1	
41	6 242	25	8 691	.	.	53.2	

WZ 2008	Wirtschaftsabschnitte/ Wirtschaftszweige	Davon in Größenklassen					
		1 Mill. bis 2 Mill.		2 Mill. bis 5 Mill.		5 Mill. bis 10 Mill.	
		Anzahl	1 000 EUR	Anzahl	1 000 EUR	Anzahl	1 000 EUR
47	Einzelhandel (ohne Handel mit Kraftfahrzeugen)	472	664 068	453	1 418 571	210	1 458 406
47.1	Einzelhandel mit Waren verschiedener Art (in Verkaufsräumen)	36	46 363	47	166 911	112	785 742
47.2	Einzelhandel mit Nahrungs- und Genussmitteln, Getränken und Tabakwaren (in Verkaufsräumen)	36	48 118	34	108 961	-	-
47.3	Einzelhandel mit Motorenkraftstoffen (Tankstellen)	78	111 764	34	91 190	6	43 133
47.4	Einzelhandel mit Geräten der Informations- und Kommunikationstechnik (in Verkaufsräumen)	23	29 937	7	21 237	.	.
47.5	Einzelhandel mit sonstigen Haushaltsgeräten, Textilien, Heimwerker- und Einrichtungsbedarf (in Verkaufsräumen)	62	87 832	30	93 287	4	26 365
47.6	Einzelhandel mit Verlagsprodukten, Sportausrüstungen und Spielwaren (in Verkaufsräumen)	.	.	12	38 159	.	.
47.7	Einzelhandel mit sonstigen Gütern (in Verkaufsräumen)	162	236 339	257	808 902	68	462 946
47.8	Einzelhandel an Verkaufsständen und auf Märkten	.	.	4	11 406	.	.
47.9	Einzelhandel, nicht in Verkaufsräumen, an Verkaufsständen oder auf Märkten	39	54 463	28	78 518	15	104 953
<b>H</b>	<b>Verkehr und Lagerei</b>	<b>207</b>	<b>292 423</b>	<b>141</b>	<b>437 802</b>	<b>47</b>	<b>324 214</b>
49	Landverkehr und Transport in Rohrfernleitungen	132	184 587	79	253 863	.	.
49.1	Personenbeförderung im Eisenbahnfernverkehr	.	.	-	-	.	.
49.2	Güterbeförderung im Eisenbahnverkehr	.	.	-	-	-	-
49.3	Sonstige Personenbeförderung im Landverkehr	23	33 132	23	74 088	5	33 396
49.4	Güterbeförderung im Straßenverkehr, Umzugstransporte	.	.	56	179 775	17	110 874
49.5	Transport in Rohrfernleitungen	-	-	-	-	-	-
50	Schifffahrt	-	-	-	-	-	-
50.1	Personenbeförderung in der See- und Küstenschifffahrt	-	-	-	-	-	-
50.2	Güterbeförderung in der See- und Küstenschifffahrt	-	-	-	-	-	-
50.3	Personenbeförderung in der Binnenschifffahrt	-	-	-	-	-	-
50.4	Güterbeförderung in der Binnenschifffahrt	-	-	-	-	-	-
51	Luftfahrt	-	-	-	-	-	-
51.1	Personenbeförderung in der Luftfahrt	-	-	-	-	-	-
51.2	Güterbeförderung in der Luftfahrt und Raumtransport	-	-	-	-	-	-
52	Lagerei sowie Erbringung von sonstigen Dienstleistungen für den Verkehr	66	96 110	53	159 478	23	164 522
52.1	Lagerei	.	.	.	.	3	19 812
52.2	Erbringung von sonstigen Dienstleistungen für den Verkehr	.	.	.	.	20	144 710
53	Post-, Kurier- und Expressdienste	9	11 726	9	24 461	.	.
53.1	Postdienste von Universaldienstleistungsanbietern	-	-	-	-	-	-
53.2	Sonstige Post-, Kurier- und Expressdienste	9	11 726	9	24 461	.	.



Lieferungen und Leistungen 2019  
klassen und Wirtschaftszweigen

von ... bis unter ... EUR						WZ 2008
10 Mill. bis 25 Mill.		25 Mill. bis 50 Mill.		50 Mill. und mehr		
Anzahl	1 000 EUR	Anzahl	1 000 EUR	Anzahl	1 000 EUR	
52	668 989	.	.	.	.	47
.	.	.	.	-	-	47.1
.	.	.	.	-	-	47.2
.	.	-	-	-	-	47.3
4	46 682	.	.	-	-	47.4
9	121 134	.	.	.	.	47.5
-	-	-	-	-	-	47.6
15	190 997	.	.	.	.	47.7
-	-	-	-	-	-	47.8
.	.	.	.	-	-	47.9
<b>29</b>	<b>416 532</b>	.	.	.	.	<b>H</b>
12	182 810	.	.	.	.	49
.	.	-	-	-	-	49.1
.	.	.	.	-	-	49.2
3	44 380	-	-	.	.	49.3
6	88 359	-	-	-	-	49.4
-	-	-	-	-	-	49.5
-	-	-	-	-	-	50
-	-	-	-	-	-	50.1
-	-	-	-	-	-	50.2
-	-	-	-	-	-	50.3
-	-	-	-	-	-	50.4
-	-	-	-	-	-	51
-	-	-	-	-	-	51.1
-	-	-	-	-	-	51.2
17	233 722	.	.	.	.	52
.	.	-	-	.	.	52.1
.	.	.	.	-	-	52.2
-	-	-	-	-	-	53
-	-	-	-	-	-	53.1
-	-	-	-	-	-	53.2

WZ 2008	Wirtschaftsabschnitte/ Wirtschaftszweige	Steuer- pflichtige	Lieferungen und Leistungen	Davon in			
				über 17 500 bis 50 000		50 000 bis 100 000	
				Anzahl	1 000 EUR	Anzahl	1 000 EUR
<b>I</b>	<b>Gastgewerbe</b>	<b>4 869</b>	<b>1 244 268</b>	<b>1 098</b>	<b>36 333</b>	<b>1 212</b>	<b>88 238</b>
55	Beherbergung	1 099	377 672	240	7 859	217	15 807
55.1	Hotels, Gasthöfe und Pensionen	896	341 188	155	5 163	172	12 574
55.2	Ferienunterkünfte und ähnliche Beherbergungsstätten	116	17 454	62	1 948	24	1 746
55.3	Campingplätze	32	6 951	4	126	7	558
55.9	Sonstige Beherbergungsstätten	55	12 078	19	621	14	929
56	Gastronomie	3 770	866 596	858	28 474	995	72 431
56.1	Restaurants, Gaststätten, Imbissstuben, Cafés, Eissalons u.Ä.	2 712	610 360	568	18 851	723	52 912
56.2	Caterer und Erbringung sonstiger Verpflegungsdienstleistungen	362	137 132	94	3 152	83	5 941
56.3	Ausschank von Getränken	696	119 104	196	6 471	189	13 578
<b>J</b>	<b>Information und Kommunikation</b>	<b>1 510</b>	<b>1 088 690</b>	<b>388</b>	<b>12 362</b>	<b>317</b>	<b>22 764</b>
58	Verlagswesen	.	.	20	644	10	698
58.1	Verlegen von Büchern und Zeitschriften; sonstiges Verlagswesen (ohne Software)	.	.	.	.	10	698
58.2	Verlegen von Software	5	1 889	.	.	-	-
59	Herstellung, Verleih und Vertrieb von Filmen und Fernsehprogrammen; Kinos; Tonstudios und Verlegen von Musik	86	34 312	23	696	22	1 552
59.1	Herstellung von Filmen und Fernseh- programmen, deren Verleih und Vertrieb; Kinos	66	30 507	18	589	15	1 055
59.2	Tonstudios; Herstellung von Hörfunkbeiträgen; Verlegen von bespielten Tonträgern und Musikalien	20	3 805	5	107	7	497
60	Rundfunkveranstalter	.	.	-	-	-	-
60.1	Hörfunkveranstalter	.	.	-	-	-	-
60.2	Fernsehveranstalter	-	-	-	-	-	-
61	Telekommunikation	.	.	9	264	4	366
61.1	Leitungsgebundene Telekommunikation	.	.	.	.	-	-
61.2	Drahtlose Telekommunikation	.	.	.	.	-	-
61.3	Satellitentelekommunikation	-	-	-	-	-	-
61.9	Sonstige Telekommunikation	.	.	.	.	4	366
62	Erbringung von Dienstleistungen der Informationstechnologie	1 136	607 928	290	9 189	256	18 319
63	Informationsdienstleistungen	167	262 900	46	1 569	25	1 829
63.1	Datenverarbeitung, Hosting und damit verbundene Tätigkeiten; Webportale	26	30 323	7	221	3	255
63.9	Erbringung von sonstigen Informationsdienstleistungen	141	232 577	39	1 348	22	1 574
<b>K</b>	<b>Erbringung von Finanz- und Versicherungsdienstleistungen</b>	<b>369</b>	<b>201 635</b>	<b>152</b>	<b>4 861</b>	<b>81</b>	<b>5 703</b>
64	Erbringung von Finanzdienstleistungen	91	169 958	19	613	8	596
64.1	Zentralbanken und Kreditinstitute	31	114 648	-	-	-	-
64.2	Beteiligungsgesellschaften	53	53 844	.	.	5	380
64.3	Treuhand- und sonstige Fonds und ähnliche Finanzinstitutionen	-	-	-	-	-	-
64.9	Sonstige Finanzierungsinstitutionen	7	1 466	.	.	3	217
65	Versicherungen, Rückversicherungen und Pensionskassen (ohne Sozialv.)	-	-	-	-	-	-
65.1	Versicherungen	-	-	-	-	-	-
65.2	Rückversicherungen	-	-	-	-	-	-
65.3	Pensionskassen und Pensionsfonds	-	-	-	-	-	-

Lieferungen und Leistungen 2019  
klassen und Wirtschaftszweigen

Größenklassen von ... bis unter ... EUR						WZ 2008
100 000 bis 250 000		250 000 bis 500 000		500 000 bis 1 Mill.		
Anzahl	1 000 EUR	Anzahl	1 000 EUR	Anzahl	1 000 EUR	
<b>1 417</b>	<b>225 989</b>	<b>630</b>	<b>217 498</b>	<b>321</b>	<b>221 001</b>	<b>I</b>
281	45 677	186	67 087	101	71 934	55
243	39 943	168	60 650	93	66 516	55.1
12	1 789	10	3 589	4	2 686	55.2
14	2 162	3	1 109	.	.	55.3
12	1 783	5	1 739	.	.	55.9
1 136	180 313	444	150 412	220	149 067	56
858	136 539	317	106 787	167	111 646	56.1
74	12 311	56	19 348	29	20 113	56.2
204	31 463	71	24 277	24	17 308	56.3
<b>350</b>	<b>55 163</b>	<b>166</b>	<b>57 764</b>	<b>113</b>	<b>79 497</b>	<b>J</b>
13	2 001	14	4 573	14	10 545	58
13	2 001	.	.	.	.	58.1
-	-	.	.	.	.	58.2
15	2 434	11	3 982	.	.	59
11	1 764	.	.	.	.	59.1
4	670	.	.	-	-	59.2
-	-	.	.	-	-	60
-	-	.	.	-	-	60.1
-	-	-	-	-	-	60.2
8	1 144	.	.	.	.	61
.	.	.	.	-	-	61.1
.	.	-	-	-	-	61.2
-	-	-	-	-	-	61.3
5	604	3	1 146	.	.	61.9
278	43 562	117	40 806	76	53 303	62
36	6 022	19	6 705	14	9 357	63
5	789	3	1 028	.	.	63.1
31	5 233	16	5 677	.	.	63.9
<b>59</b>	<b>8 952</b>	<b>23</b>	<b>8 086</b>	<b>13</b>	<b>9 098</b>	<b>K</b>
5	774	14	5 080	8	5 669	64
.	.	6	2 175	3	1 962	64.1
.	.	8	2 905	5	3 707	64.2
-	-	-	-	-	-	64.3
.	.	-	-	-	-	64.9
-	-	-	-	-	-	65
-	-	-	-	-	-	65.1
-	-	-	-	-	-	65.2
-	-	-	-	-	-	65.3

WZ 2008	Wirtschaftsabschnitte/ Wirtschaftszweige	Davon in Größenklassen					
		1 Mill. bis 2 Mill.		2 Mill. bis 5 Mill.		5 Mill. bis 10 Mill.	
		Anzahl	1 000 EUR	Anzahl	1 000 EUR	Anzahl	1 000 EUR
<b>I</b>	<b>Gastgewerbe</b>	<b>112</b>	<b>154 369</b>	<b>66</b>	<b>182 920</b>	.	.
55	Beherbergung	40	55 330	31	88 397	3	25 581
55.1	Hotels, Gasthöfe und Pensionen	.	.	.	.	3	25 581
55.2	Ferienunterkünfte und ähnliche Beherbergungsstätten	4	5 696	-	-	-	-
55.3	Campingplätze	.	.	-	-	-	-
55.9	Sonstige Beherbergungsstätten	.	.	.	.	-	-
56	Gastronomie	72	99 038	35	94 523	.	.
56.1	Restaurants, Gaststätten, Imbissstuben, Cafés, Eissalons u.Ä.	51	69 690	.	.	3	21 358
56.2	Caterer und Erbringung sonstiger Verpflegungsdienstleistungen	13	18 343	9	28 096	4	29 829
56.3	Ausschank von Getränken	8	11 006	.	.	.	.
<b>J</b>	<b>Information und Kommunikation</b>	<b>82</b>	<b>109 216</b>	<b>55</b>	<b>171 625</b>	<b>20</b>	<b>134 073</b>
58	Verlagswesen	.	.	.	.	.	.
58.1	Verlegen von Büchern und Zeitschriften; sonstiges Verlagswesen (ohne Software)	.	.	.	.	.	.
58.2	Verlegen von Software	-	-	-	-	-	-
59	Herstellung, Verleih und Vertrieb von Filmen und Fernsehprogrammen; Kinos; Tonstudios und Verlegen von Musik	6	8 589	.	.	-	-
59.1	Herstellung von Filmen und Fernseh- programmen, deren Verleih und Vertrieb; Kinos	.	.	.	.	-	-
59.2	Tonstudios; Herstellung von Hörfunkbeiträgen; Verlegen von bespielten Tonträgern und Musikalien	.	.	-	-	-	-
60	Rundfunkveranstalter	-	-	.	.	-	-
60.1	Hörfunkveranstalter	-	-	.	.	-	-
60.2	Fernsehveranstalter	-	-	-	-	-	-
61	Telekommunikation	.	.	5	14 402	.	.
61.1	Leitungsgebundene Telekommunikation	.	.	.	.	-	-
61.2	Drahtlose Telekommunikation	-	-	-	-	-	-
61.3	Satellitentelekommunikation	-	-	-	-	-	-
61.9	Sonstige Telekommunikation	.	.	.	.	.	.
62	Erbringung von Dienstleistungen der Informationstechnologie	59	77 646	38	114 493	13	86 206
63	Informationsdienstleistungen	9	10 990	9	32 362	.	.
63.1	Datenverarbeitung, Hosting und damit verbundene Tätigkeiten; Webportale	.	.	.	.	3	16 492
63.9	Erbringung von sonstigen Informationsdienstleistungen	.	.	.	.	.	.
<b>K</b>	<b>Erbringung von Finanz- und Versicherungsdienstleistungen</b>	<b>14</b>	<b>20 700</b>	<b>16</b>	<b>48 994</b>	<b>7</b>	<b>49 660</b>
64	Erbringung von Finanzdienstleistungen	.	.	.	.	7	49 660
64.1	Zentralbanken und Kreditinstitute	3	4 900	9	28 231	.	.
64.2	Beteiligungsgesellschaften	7	10 610	.	.	.	.
64.3	Treuhand- und sonstige Fonds und ähnliche Finanzinstitutionen	-	-	-	-	-	-
64.9	Sonstige Finanzierungsinstitutionen	.	.	-	-	-	-
65	Versicherungen, Rückversicherungen und Pensionskassen (ohne Sozialv.)	-	-	-	-	-	-
65.1	Versicherungen	-	-	-	-	-	-
65.2	Rückversicherungen	-	-	-	-	-	-
65.3	Pensionskassen und Pensionsfonds	-	-	-	-	-	-

Lieferungen und Leistungen 2019  
klassen und Wirtschaftszweigen

von ... bis unter ... EUR						WZ 2008
10 Mill. bis 25 Mill.		25 Mill. bis 50 Mill.		50 Mill. und mehr		
Anzahl	1 000 EUR	Anzahl	1 000 EUR	Anzahl	1 000 EUR	
-	-	-	-	-	-	I
-	-	-	-	-	-	55
-	-	-	-	-	-	55.1
-	-	-	-	-	-	55.2
-	-	-	-	-	-	55.3
-	-	-	-	-	-	55.9
-	-	-	-	-	-	56
-	-	-	-	-	-	56.1
-	-	-	-	-	-	56.2
-	-	-	-	-	-	56.3
<b>11</b>	<b>164 117</b>	.	.	.	.	J
-	-	.	.	-	-	58
-	-	.	.	-	-	58.1
-	-	-	-	-	-	58.2
-	-	-	-	-	-	59
-	-	-	-	-	-	59.1
-	-	-	-	-	-	59.2
-	-	-	-	-	-	60
-	-	-	-	-	-	60.1
-	-	-	-	-	-	60.2
-	-	.	.	-	-	61
-	-	.	.	-	-	61.1
-	-	-	-	-	-	61.2
-	-	-	-	-	-	61.3
-	-	-	-	-	-	61.9
-	-	.	.	-	-	62
-	-	3	90 826	.	.	63
-	-	-	-	-	-	63.1
-	-	3	90 826	.	.	63.9
<b>4</b>	<b>45 580</b>	-	-	-	-	K
4	45 580	-	-	-	-	64
-	-	-	-	-	-	64.1
-	-	-	-	-	-	64.2
-	-	-	-	-	-	64.3
-	-	-	-	-	-	64.9
-	-	-	-	-	-	65
-	-	-	-	-	-	65.1
-	-	-	-	-	-	65.2
-	-	-	-	-	-	65.3

WZ 2008	Wirtschaftsabschnitte/ Wirtschaftszweige	Steuer- pflichtige	Lieferungen und Leistungen	Davon in			
				über 17 500 bis 50 000		50 000 bis 100 000	
		Anzahl	1 000 EUR	Anzahl	1 000 EUR	Anzahl	1 000 EUR
66	Mit Finanz- und Versicherungsdienstleistungen verbundene Tätigkeiten	278	31 677	133	4 248	73	5 107
66.1	Mit Finanzdienstleistungen verbundene Tätigkeiten	77	12 298	31	981	16	1 043
66.2	Mit Versicherungsdienstleistungen und Pensionskassen verbundene Tätigkeiten	.	.	.	.	57	4 064
66.3	Fondsmanagement	.	.	.	.	-	-
<b>L</b>	<b>Grundstücks- und Wohnungswesen</b>	<b>4 151</b>	<b>1 607 409</b>	<b>1 801</b>	<b>55 616</b>	<b>981</b>	<b>68 743</b>
68	Grundstücks- und Wohnungswesen	4 151	1 607 409	1 801	55 616	981	68 743
68.1	Kauf und Verkauf von eigenen Grundstücken, Gebäuden und Wohnungen	188	143 135	34	1 077	41	2 906
68.2	Vermietung, Verpachtung von eigenen oder geleasteten Grundstücken, Gebäuden und Wohnungen	3 125	1 059 992	1 520	46 327	753	52 548
68.3	Vermittlung und Verwaltung von Grundstücken, Gebäuden und Wohnungen für Dritte	838	404 282	247	8 212	187	13 288
<b>M</b>	<b>Erbringung von freiberuflichen, wissenschaftlichen und technischen Dienstleistungen</b>	<b>7 928</b>	<b>2 436 608</b>	<b>2 167</b>	<b>69 955</b>	<b>1 847</b>	<b>133 076</b>
69	Rechts- und Steuerberatung, Wirtschaftsprüfung	1 969	496 780	446	14 702	427	31 119
69.1	Rechtsberatung	1 039	227 912	223	7 452	270	19 798
69.2	Wirtschaftsprüfung und Steuerberatung; Buchführung	930	268 868	223	7 250	157	11 322
70	Verwaltung und Führung von Unternehmen und Betrieben; Unternehmensberatung	950	321 669	287	9 116	255	18 454
70.1	Verwaltung und Führung von Unternehmen und Betrieben	271	182 042	67	2 311	69	5 091
70.2	Public-Relations- und Unternehmensberatung	679	139 626	220	6 805	186	13 363
71	Architektur- und Ingenieurbüros; technische, physikalische und chemische Untersuchung	3 067	1 177 046	699	23 105	701	50 597
71.1	Architektur- und Ingenieurbüros	2 970	1 044 286	689	22 747	686	49 489
71.2	Technische, physikalische und chemische Untersuchung	97	132 761	10	358	15	1 108
72	Forschung und Entwicklung	132	120 439	26	835	19	1 406
72.1	Forschung und Entwicklung im Bereich Natur-, Ingenieur-, Agrarwissenschaften und Medizin	123	120 080	20	685	16	1 197
72.2	Forschung und Entwicklung im Bereich Rechts-, Wirtschafts- und Sozialwissenschaften sowie im Bereich Sprach-, Kultur- und Kunstwissenschaften	9	359	6	150	3	209
73	Werbung und Marktforschung	477	122 385	157	4 955	107	7 447
73.1	Werbung	471	117 832	157	4 955	104	7 217
73.2	Markt- und Meinungsforschung	6	4 554	-	-	3	231
74	Sonstige freiberufliche, wissenschaftliche und technische Tätigkeiten	1 078	121 579	508	15 745	293	20 766
74.1	Ateliers für Textil-, Schmuck-, Grafik- u.ä. Design	248	27 471	130	4 069	65	4 464
74.2	Fotografie und Fotolabors	202	13 149	108	3 369	59	3 984
74.3	Übersetzen und Dolmetschen	71	6 630	44	1 245	16	1 204
74.9	Sonstige freiberufliche, wissenschaftliche und technische Tätigkeiten a.n.g.	557	74 330	226	7 062	153	11 114
75	Veterinärwesen	255	76 709	44	1 496	45	3 286

Lieferungen und Leistungen 2019  
klassen und Wirtschaftszweigen

Größenklassen von ... bis unter ... EUR							WZ 2008
100 000 bis 250 000		250 000 bis 500 000		500 000 bis 1 Mill.			
Anzahl	1 000 EUR	Anzahl	1 000 EUR	Anzahl	1 000 EUR		
54	8 178	9	3 007	5	3 430	66	
24	3 735	3	971	.	.	66.1	
30	4 442	6	2 036	.	.	66.2	
-	-	-	-	-	-	66.3	
<b>769</b>	<b>121 389</b>	<b>294</b>	<b>102 829</b>	<b>137</b>	<b>96 876</b>	<b>L</b>	
769	121 389	294	102 829	137	96 876	68	
43	7 305	33	11 925	16	11 210	68.1	
513	80 155	176	61 449	75	52 442	68.2	
213	33 928	85	29 456	46	33 224	68.3	
<b>1 986</b>	<b>313 030</b>	<b>960</b>	<b>338 476</b>	<b>549</b>	<b>383 594</b>	<b>M</b>	
543	87 091	295	104 839	178	124 170	69	
306	48 330	136	48 089	74	51 326	69.1	
237	38 761	159	56 750	104	72 845	69.2	
237	37 838	81	28 602	43	29 849	70	
70	10 858	19	6 742	20	13 994	70.1	
167	26 980	62	21 860	23	15 856	70.2	
807	125 941	410	143 199	235	165 032	71	
782	122 146	393	137 321	227	159 624	71.1	
25	3 795	17	5 878	8	5 408	71.2	
30	4 738	17	6 317	13	9 569	72	
30	4 738	17	6 317	13	9 569	72.1	
-	-	-	-	-	-	72.2	
109	17 524	45	16 299	32	22 234	73	
109	17 524	45	16 299	.	.	73.1	
-	-	-	-	.	.	73.2	
188	27 771	53	17 779	22	14 331	74	
36	5 654	7	2 321	4	2 694	74.1	
31	4 342	.	.	.	.	74.2	
5	698	.	.	.	.	74.3	
116	17 077	39	13 152	.	.	74.9	
72	12 127	59	21 442	26	18 407	75	

WZ 2008	Wirtschaftsabschnitte/ Wirtschaftszweige	Davon in Größenklassen					
		1 Mill. bis 2 Mill.		2 Mill. bis 5 Mill.		5 Mill. bis 10 Mill.	
		Anzahl	1 000 EUR	Anzahl	1 000 EUR	Anzahl	1 000 EUR
66	Mit Finanz- und Versicherungsdienstleistungen verbundene Tätigkeiten	.	.	.	.	-	-
66.1	Mit Finanzdienstleistungen verbundene Tätigkeiten	.	.	.	.	-	-
66.2	Mit Versicherungsdienstleistungen und Pensionskassen verbundene Tätigkeiten	.	.	.	.	-	-
66.3	Fondsmanagement	-	-	-	-	-	-
<b>L</b>	<b>Grundstücks- und Wohnungswesen</b>	<b>69</b>	<b>96 982</b>	<b>51</b>	<b>172 335</b>	<b>18</b>	<b>118 932</b>
68	Grundstücks- und Wohnungswesen	69	96 982	51	172 335	18	118 932
68.1	Kauf und Verkauf von eigenen Grundstücken, Gebäuden und Wohnungen	14	19 714	.	.	-	-
68.2	Vermietung, Verpachtung von eigenen oder geleasteten Grundstücken, Gebäuden und Wohnungen	30	39 494	22	73 992	13	80 234
68.3	Vermittlung und Verwaltung von Grundstücken, Gebäuden und Wohnungen für Dritte	25	37 773	.	.	5	38 699
<b>M</b>	<b>Erbringung von freiberuflichen, wissenschaftlichen und technischen Dienstleistungen</b>	<b>254</b>	<b>351 789</b>	<b>116</b>	<b>341 680</b>	<b>35</b>	<b>251 441</b>
69	Rechts- und Steuerberatung, Wirtschaftsprüfung	61	81 215	.	.	.	.
69.1	Rechtsberatung	20	26 569	10	26 349	-	-
69.2	Wirtschaftsprüfung und Steuerberatung; Buchführung	41	54 646	.	.	.	.
70	Verwaltung und Führung von Unternehmen und Betrieben; Unternehmensberatung	22	29 917	13	38 120	8	60 861
70.1	Verwaltung und Führung von Unternehmen und Betrieben	9	11 956	.	.	.	.
70.2	Public-Relations- und Unternehmensberatung	13	17 961	.	.	.	.
71	Architektur- und Ingenieurbüros; technische, physikalische und chemische Untersuchung	123	174 793	64	188 738	.	.
71.1	Architektur- und Ingenieurbüros	110	156 715	.	.	15	108 585
71.2	Technische, physikalische und chemische Untersuchung	13	18 078	.	.	.	.
72	Forschung und Entwicklung	11	15 374	10	32 553	.	.
72.1	Forschung und Entwicklung im Bereich Natur-, Ingenieur-, Agrarwissenschaften und Medizin	11	15 374	10	32 553	.	.
72.2	Forschung und Entwicklung im Bereich Rechts-, Wirtschafts- und Sozialwissenschaften sowie im Bereich Sprach-, Kultur- und	-	-	-	-	-	-
73	Werbung und Marktforschung	.	.	7	21 698	.	.
73.1	Werbung	18	23 234	.	.	.	.
73.2	Markt- und Meinungsforschung	.	.	.	.	-	-
74	Sonstige freiberufliche, wissenschaftliche und technische Tätigkeiten	11	15 400	3	9 786	-	-
74.1	Ateliers für Textil-, Schmuck-, Grafik- u.ä. Design	6	8 268	-	-	-	-
74.2	Fotografie und Fotolabors	-	-	-	-	-	-
74.3	Übersetzen und Dolmetschen	.	.	-	-	-	-
74.9	Sonstige freiberufliche, wissenschaftliche und technische Tätigkeiten a.n.g.	.	.	3	9 786	-	-
75	Veterinärwesen	.	.	.	.	.	.



Lieferungen und Leistungen 2019  
klassen und Wirtschaftszweigen

von ... bis unter ... EUR							WZ 2008
10 Mill. bis 25 Mill.		25 Mill. bis 50 Mill.		50 Mill. und mehr			
Anzahl	1 000 EUR	Anzahl	1 000 EUR	Anzahl	1 000 EUR		
-	-	-	-	-	-	66	
-	-	-	-	-	-	66.1	
-	-	-	-	-	-	66.2	
-	-	-	-	-	-	66.3	
<b>23</b>	<b>358 723</b>	<b>5</b>	<b>196 379</b>	<b>3</b>	<b>218 606</b>	<b>L</b>	
23	358 723	5	196 379	3	218 606	68	
.	.	-	-	.	.	68.1	
17	260 475	.	.	.	.	68.2	
.	.	.	.	-	-	68.3	
.	.	.	.	-	-	<b>M</b>	
-	-	-	-	-	-	69	
-	-	-	-	-	-	69.1	
-	-	-	-	-	-	69.2	
4	68 911	-	-	-	-	70	
.	.	-	-	-	-	70.1	
.	.	-	-	-	-	70.2	
7	113 243	.	.	-	-	71	
-	-	.	.	-	-	71.1	
.	.	.	.	-	-	71.2	
.	.	-	-	-	-	72	
.	.	-	-	-	-	72.1	
-	-	-	-	-	-	72.2	
-	-	-	-	-	-	73	
-	-	-	-	-	-	73.1	
-	-	-	-	-	-	73.2	
-	-	-	-	-	-	74	
-	-	-	-	-	-	74.1	
-	-	-	-	-	-	74.2	
-	-	-	-	-	-	74.3	
-	-	-	-	-	-	74.9	
-	-	-	-	-	-	75	

WZ 2008	Wirtschaftsabschnitte/ Wirtschaftszweige	Steuer- pflichtige	Lieferungen und Leistungen	Davon in			
				über 17 500 bis 50 000		50 000 bis 100 000	
				Anzahl	1 000 EUR	Anzahl	1 000 EUR
<b>N</b>	<b>Erbringung von sonstigen wirtschaftlichen Dienstleistungen</b>	<b>4 260</b>	<b>2 081 478</b>	<b>1 203</b>	<b>39 537</b>	<b>937</b>	<b>66 216</b>
77	Vermietung von beweglichen Sachen	629	528 462	135	4 449	102	7 199
77.1	Vermietung von Kraftwagen	130	61 492	31	1 083	26	1 870
77.2	Vermietung von Gebrauchsgütern	.	.	32	974	11	716
77.3	Vermietung von Maschinen, Geräten und sonstigen beweglichen Sachen	421	425 078	72	2 392	65	4 612
77.4	Leasing von nichtfinanziellen immateriellen vermögensgegenständen (ohne Copyrights)	.	.	-	-	-	-
78	Vermittlung und Überlassung von Arbeitskräften	159	316 651	24	832	17	1 226
78.1	Vermittlung von Arbeitskräften	81	70 514	18	640	11	764
78.2	Befristete Überlassung von Arbeitskräften	50	218 459	3	108	.	.
78.3	Sonstige Überlassung von Arbeitskräften	28	27 677	3	84	.	.
79	Reisebüros, Reiseveranstalter und Erbringung sonstiger Reservierungsdienstleistungen	304	63 814	65	2 174	72	5 183
79.1	Reisebüros und Reiseveranstalter	293	61 324	61	2 025	.	.
79.9	Erbringung sonstiger Reservierungsdienstleistungen	11	2 489	4	149	.	.
80	Wach- und Sicherheitsdienste sowie Detekteien	133	114 735	31	970	22	1 646
80.1	Private Wach- und Sicherheitsdienste	90	100 981	17	519	12	867
80.2	Sicherheitsdienste mithilfe von Überwachungs- und Alarmsystemen	14	7 045	.	.	-	-
80.3	Detekteien	29	6 709	.	.	10	779
81	Gebäudebetreuung; Garten- und Landschaftsbau	2 113	592 762	673	22 393	502	35 338
81.1	Hausmeisterdienste	1 102	135 380	490	16 448	338	23 344
81.2	Reinigung von Gebäuden, Straßen und Verkehrsmitteln	526	253 024	86	2 815	67	4 819
81.3	Garten- und Landschaftsbau sowie Erbringung von sonstigen gärtnerischen Dienstleistungen	485	204 358	97	3 131	97	7 175
82	Erbringung von wirtschaftlichen Dienstleistungen für Unternehmen und Privatpersonen a.n.g.	922	465 055	275	8 720	222	15 624
82.1	Sekretariats- und Schreibdienste, Copy-Shops	161	19 056	.	.	43	2 989
82.2	Call Center	8	6 004	.	.	-	-
82.3	Messe-, Ausstellungs- und Kongressveranstalter	94	76 894	25	844	30	2 067
82.9	Erbringung sonstiger wirtschaftlicher Dienstleistungen für Unternehmen und Privatpersonen	659	363 100	173	5 478	149	10 568
<b>P</b>	<b>Erziehung und Unterricht</b>	<b>833</b>	<b>245 001</b>	<b>272</b>	<b>8 850</b>	<b>273</b>	<b>19 452</b>
85	Erziehung und Unterricht	833	245 001	272	8 850	273	19 452
85.1	Kindergärten und Vorschulen	.	.	-	-	-	-
85.2	Grundschulen	.	.	-	-	-	-
85.3	Weiterführende Schulen	.	.	.	.	15	1 033
85.4	Tertiärer und post-sekundärer, nicht tertiärer Unterricht	39	37 010	14	481	.	.
85.5	Sonstiger Unterricht	747	134 596	243	7 905	246	17 546
85.6	Erbringung von Dienstleistungen für den Unterricht	.	.	.	.	.	.

Lieferungen und Leistungen 2019  
klassen und Wirtschaftszweigen

Größenklassen von ... bis unter ... EUR						WZ 2008
100 000 bis 250 000		250 000 bis 500 000		500 000 bis 1 Mill.		
Anzahl	1 000 EUR	Anzahl	1 000 EUR	Anzahl	1 000 EUR	
<b>1 012</b>	<b>162 292</b>	<b>430</b>	<b>151 564</b>	<b>271</b>	<b>190 674</b>	<b>N</b>
122	19 666	98	34 419	63	45 467	77
33	5 346	17	5 697	8	6 017	77.1
13	2 134	.	.	7	4 910	77.2
76	12 186	74	26 101	48	34 541	77.3
-	-	.	.	-	-	77.4
24	4 229	16	5 847	24	16 855	78
14	2 459	8	2 756	12	8 420	78.1
5	810	3	1 091	5	3 840	78.2
5	961	5	1 999	7	4 594	78.3
107	16 993	39	13 625	14	9 631	79
103	16 377	39	13 625	14	9 631	79.1
4	615	-	-	-	-	79.9
22	4 014	12	4 346	20	13 723	80
16	2 889	.	.	11	7 433	80.1
.	.	-	-	.	.	80.2
.	.	.	.	.	.	80.3
543	86 540	180	63 394	100	68 807	81
185	27 794	50	17 881	25	16 887	81.1
221	37 203	59	20 578	36	25 142	81.2
137	21 543	71	24 935	39	26 778	81.3
194	30 851	85	29 932	50	36 192	82
.	.	.	.	.	.	82.1
.	.	.	.	.	.	82.2
20	3 155	6	1 719	4	2 511	82.3
141	22 683	72	25 704	41	29 987	82.9
<b>185</b>	<b>28 069</b>	<b>54</b>	<b>18 081</b>	<b>25</b>	<b>17 497</b>	<b>P</b>
185	28 069	54	18 081	25	17 497	85
-	-	-	-	-	-	85.1
-	-	-	-	-	-	85.2
6	1 103	.	.	.	.	85.3
.	.	.	.	.	.	85.4
172	25 727	50	16 720	20	13 777	85.5
.	.	-	-	.	.	85.6

WZ 2008	Wirtschaftsabschnitte/ Wirtschaftszweige	Davon in Größenklassen					
		1 Mill. bis 2 Mill.		2 Mill. bis 5 Mill.		5 Mill. bis 10 Mill.	
		Anzahl	1 000 EUR	Anzahl	1 000 EUR	Anzahl	1 000 EUR
<b>N</b>	<b>Erbringung von sonstigen wirtschaftlichen Dienstleistungen</b>	<b>207</b>	<b>286 498</b>	<b>133</b>	<b>417 531</b>	<b>42</b>	<b>279 602</b>
77	Vermietung von beweglichen Sachen	54	73 685	38	116 123	9	59 207
77.1	Vermietung von Kraftwagen	8	10 668	.	.	.	.
77.2	Vermietung von Gebrauchsgütern	4	5 580	.	.	-	-
77.3	Vermietung von Maschinen, Geräten und sonstigen beweglichen Sachen	42	57 437	30	92 360	.	.
77.4	Leasing von nichtfinanziellen immateriellen vermögensgegenständen (ohne Copyrights)	-	-	-	-	-	-
78	Vermittlung und Überlassung von Arbeitskräften	17	24 039	23	77 489	8	48 826
78.1	Vermittlung von Arbeitskräften	.	.	10	34 502	-	-
78.2	Befristete Überlassung von Arbeitskräften	9	13 205	9	29 438	.	.
78.3	Sonstige Überlassung von Arbeitskräften	.	.	4	13 548	.	.
79	Reisebüros, Reiseveranstalter und Erbringung sonstiger Reservierungsdienstleistungen	.	.	-	-	.	.
79.1	Reisebüros und Reiseveranstalter	5	8 078	-	-	.	.
79.9	Erbringung sonstiger Reservierungsdienstleistungen	.	.	-	-	-	-
80	Wach- und Sicherheitsdienste sowie Detekteien	.	.	9	26 461	-	-
80.1	Private Wach- und Sicherheitsdienste	12	16 439	9	26 461	-	-
80.2	Sicherheitsdienste mithilfe von Überwachungs- und Alarmsystemen	.	.	-	-	-	-
80.3	Detekteien	.	.	-	-	-	-
81	Gebäudebetreuung; Garten- und Landschaftsbau	64	90 087	36	113 191	.	.
81.1	Hausmeisterdienste	9	11 722	.	.	.	.
81.2	Reinigung von Gebäuden, Straßen und Verkehrsmitteln	29	43 155	21	66 830	7	52 483
81.3	Garten- und Landschaftsbau sowie Erbringung von sonstigen gärtnerischen Dienstleistungen	26	35 210	.	.	5	37 479
82	Erbringung von wirtschaftlichen Dienstleistungen für Unternehmen und Privatpersonen a.n.g.	51	67 917	27	84 268	10	62 824
82.1	Sekretariats- und Schreibdienste, Copy-Shops	.	.	.	.	-	-
82.2	Call Center	.	.	-	-	-	-
82.3	Messe-, Ausstellungs- und Kongressveranstalter	.	.	.	.	.	.
82.9	Erbringung sonstiger wirtschaftlicher Dienstleistungen für Unternehmen und Privatpersonen	45	59 651	24	72 584	.	.
<b>P</b>	<b>Erziehung und Unterricht</b>	<b>12</b>	<b>16 102</b>	<b>5</b>	<b>15 600</b>	<b>3</b>	<b>20 075</b>
85	Erziehung und Unterricht	12	16 102	5	15 600	3	20 075
85.1	Kindergärten und Vorschulen	-	-	-	-	-	-
85.2	Grundschulen	-	-	-	-	-	-
85.3	Weiterführende Schulen	-	-	-	-	-	-
85.4	Tertiärer und post-sekundärer, nicht tertiärer Unterricht	3	4 047	.	.	.	.
85.5	Sonstiger Unterricht	9	12 055	.	.	.	.
85.6	Erbringung von Dienstleistungen für den Unterricht	-	-	-	-	-	-

Lieferungen und Leistungen 2019  
klassen und Wirtschaftszweigen

von ... bis unter ... EUR						WZ 2008
10 Mill. bis 25 Mill.		25 Mill. bis 50 Mill.		50 Mill. und mehr		
Anzahl	1 000 EUR	Anzahl	1 000 EUR	Anzahl	1 000 EUR	
<b>20</b>	<b>273 916</b>	.	.	.	.	<b>N</b>
.	.	-	-	.	.	77
.	.	-	-	-	-	77.1
.	.	-	-	-	-	77.2
5	72 775	-	-	.	.	77.3
-	-	-	-	-	-	77.4
.	.	.	.	.	.	78
.	.	-	-	-	-	78.1
3	38 445	.	.	.	.	78.2
-	-	-	-	-	-	78.3
-	-	-	-	-	-	79
-	-	-	-	-	-	79.1
-	-	-	-	-	-	79.9
.	.	.	.	-	-	80
.	.	.	.	-	-	80.1
-	-	-	-	-	-	80.2
-	-	-	-	-	-	80.3
.	.	-	-	-	-	81
-	-	-	-	-	-	81.1
-	-	-	-	-	-	81.2
.	.	-	-	-	-	81.3
.	.	.	.	-	-	82
-	-	-	-	-	-	82.1
-	-	-	-	-	-	82.2
.	.	.	.	-	-	82.3
.	.	-	-	-	-	82.9
.	.	.	.	-	-	<b>P</b>
.	.	.	.	-	-	85
-	-	.	.	-	-	85.1
-	-	-	-	-	-	85.2
-	-	-	-	-	-	85.3
.	.	-	-	-	-	85.4
.	.	-	-	-	-	85.5
-	-	.	.	-	-	85.6

WZ 2008	Wirtschaftsabschnitte/ Wirtschaftszweige	Steuer- pflichtige	Lieferungen und Leistungen	Davon in			
				über 17 500 bis 50 000		50 000 bis 100 000	
		Anzahl	1 000 EUR	Anzahl	1 000 EUR	Anzahl	1 000 EUR
<b>Q</b>	<b>Gesundheits- und Sozialwesen</b>	<b>1 022</b>	<b>1 958 926</b>	<b>317</b>	<b>9 750</b>	<b>163</b>	<b>11 425</b>
86	Gesundheitswesen	812	981 158	266	8 230	131	9 193
86.1	Krankenhäuser	34	676 388	.	.	5	288
86.2	Arzt- und Zahnarztpraxen	288	143 451	53	1 710	32	2 220
86.9	Gesundheitswesen a.n.g.	490	161 319	.	.	94	6 684
87	Heime (ohne Erholungs- und Ferienheime)	40	217 971	5	180	4	282
87.1	Pflegeheime	.	.	.	.	.	.
87.2	Stationäre Einrichtungen zur psychosozialen Betreuung, Suchtbekämpfung u.Ä.	-	-	-	-	-	-
87.3	Altenheime; Alten- und Behindertenwohnheime	.	.	-	-	.	.
87.9	Sonstige Heime (ohne Erholungs- und Ferienheime)	.	.	.	.	-	-
88	Sozialwesen (ohne Heime)	170	759 797	46	1 341	28	1 950
88.1	Soziale Betreuung älterer Menschen und Behinderter	66	74 374	27	747	8	631
88.9	Sonstiges Sozialwesen (ohne Heime)	104	685 423	19	594	20	1 319
<b>R</b>	<b>Kunst, Unterhaltung und Erholung</b>	<b>1 700</b>	<b>417 322</b>	<b>709</b>	<b>22 665</b>	<b>380</b>	<b>27 014</b>
90	Kreative, künstlerische und unterhaltende Tätigkeiten	710	112 430	389	12 437	185	12 923
91	Bibliotheken, Archive, Museen, botanische und zoologische Gärten	14	5 387	3	91	3	261
92	Spiel-, Wett- und Loteriewesen	96	70 997	9	297	8	516
93	Erbringung von Dienstleistungen des Sports, der Unterhaltung und der Erholung	880	228 508	308	9 841	184	13 314
93.1	Erbringung von Dienstleistungen des Sports	446	129 683	160	5 083	82	5 977
93.2	Erbringung von sonstigen Dienstleistungen der Unterhaltung und der Erholung	434	98 825	148	4 758	102	7 336
<b>S</b>	<b>Erbringung von sonstigen Dienstleistungen</b>	<b>7 491</b>	<b>1 903 872</b>	<b>2 983</b>	<b>95 885</b>	<b>1 902</b>	<b>132 804</b>
94	Interessenvertretungen sowie kirchliche und sonstige religiöse Vereinigungen (ohne Sozialwesen und Sport)	444	203 163	195	5 973	89	6 336
94.1	Wirtschafts- und Arbeitgeberverbände, Berufsorganisationen	20	4 152	7	189	6	499
94.2	Arbeitnehmervereinigungen	-	-	-	-	-	-
94.9	Kirchliche Vereinigungen; politische Parteien sowie sonstige Interessenvertretungen und Vereinigungen a.n.g.	424	199 011	188	5 784	83	5 836
95	Reparatur von Datenverarbeitungsgeräten und Gebrauchsgütern	236	43 240	83	2 659	58	3 945
95.1	Reparatur von Datenverarbeitungs- und Telekommunikationsgeräten	34	8 226	15	477	6	384
95.2	Reparatur von Gebrauchsgütern	202	35 014	68	2 182	52	3 560
96	Erbringung von sonstigen überwiegend persönlichen Dienstleistungen	6 811	1 657 469	2 705	87 253	1 755	122 523
<b>A-S</b>	<b>Insgesamt</b>	<b>71 859</b>	<b>66 855 861</b>	<b>18 114</b>	<b>589 911</b>	<b>14 850</b>	<b>1 063 604</b>

Lieferungen und Leistungen 2019  
klassen und Wirtschaftszweigen

Größenklassen von ... bis unter ... EUR							WZ 2008
100 000 bis 250 000		250 000 bis 500 000		500 000 bis 1 Mill.			
Anzahl	1 000 EUR	Anzahl	1 000 EUR	Anzahl	1 000 EUR		
<b>178</b>	<b>29 007</b>	<b>145</b>	<b>51 774</b>	<b>91</b>	<b>64 425</b>	<b>Q</b>	
144	23 279	116	41 314	86	61 091	86	
.	.	5	1 917	3	2 015	86.1	
54	9 590	56	20 394	59	41 851	86.2	
.	.	55	19 003	24	17 225	86.9	
6	1 126	4	1 314	.	.	87	
3	647	.	.	.	.	87.1	
-	-	-	-	-	-	87.2	
3	480	.	.	-	-	87.3	
-	-	-	-	-	-	87.9	
28	4 602	25	9 145	.	.	88	
15	2 374	7	2 608	-	-	88.1	
13	2 228	18	6 537	.	.	88.9	
<b>298</b>	<b>47 269</b>	<b>161</b>	<b>57 786</b>	<b>84</b>	<b>59 283</b>	<b>R</b>	
83	11 907	33	11 114	4	2 947	90	
5	890	-	-	.	.	91	
26	4 471	20	7 321	.	.	92	
184	30 000	108	39 350	59	40 505	93	
89	14 953	56	19 934	36	24 989	93.1	
95	15 047	52	19 417	23	15 516	93.2	
<b>1 551</b>	<b>241 087</b>	<b>572</b>	<b>199 723</b>	<b>268</b>	<b>189 871</b>	<b>S</b>	
74	11 599	30	10 540	24	18 345	94	
.	.	.	.	3	2 441	94.1	
-	-	-	-	-	-	94.2	
.	.	.	.	21	15 904	94.9	
47	7 333	26	8 605	16	11 063	95	
8	1 200	.	.	.	.	95.1	
39	6 133	.	.	.	.	95.2	
1 430	222 154	516	180 578	228	160 463	96	
<b>16 232</b>	<b>2 598 999</b>	<b>8 703</b>	<b>3 076 616</b>	<b>5 696</b>	<b>4 006 329</b>	<b>A-S</b>	

WZ 2008	Wirtschaftsabschnitte/ Wirtschaftszweige	Davon in Größenklassen					
		1 Mill. bis 2 Mill.		2 Mill. bis 5 Mill.		5 Mill. bis 10 Mill.	
		Anzahl	1 000 EUR	Anzahl	1 000 EUR	Anzahl	1 000 EUR
<b>Q</b>	<b>Gesundheits- und Sozialwesen</b>	<b>52</b>	<b>71 017</b>	<b>22</b>	<b>76 176</b>	<b>25</b>	<b>172 783</b>
86	Gesundheitswesen	37	49 240	11	38 034	13	82 272
86.1	Krankenhäuser	4	5 964	3	11 260	5	32 231
86.2	Arzt- und Zahnarztpraxen	27	34 642	3	7 390	4	25 655
86.9	Gesundheitswesen a.n.g.	6	8 634	5	19 384	4	24 386
87	Heime (ohne Erholungs- und Ferienheime)	4	6 389	5	17 489	6	48 105
87.1	Pflegeheime	.	.	.	.	3	26 783
87.2	Stationäre Einrichtungen zur psychosozialen Betreuung, Suchtbekämpfung u.Ä.	-	-	-	-	-	-
87.3	Altenheime; Alten- und Behindertenwohnheime	.	.	.	.	3	21 323
87.9	Sonstige Heime (ohne Erholungs- und Ferienheime)	-	-	.	.	-	-
88	Sozialwesen (ohne Heime)	11	15 388	6	20 654	6	42 406
88.1	Soziale Betreuung älterer Menschen und Behinderter	.	.	.	.	.	.
88.9	Sonstiges Sozialwesen (ohne Heime)	.	.	.	.	.	.
<b>R</b>	<b>Kunst, Unterhaltung und Erholung</b>	<b>41</b>	<b>59 476</b>	<b>19</b>	<b>56 823</b>	.	.
90	Kreative, künstlerische und unterhaltende Tätigkeiten	10	13 931	.	.	.	.
91	Bibliotheken, Archive, Museen, botanische und zoologische Gärten	-	-	.	.	-	-
92	Spiel-, Wett- und Lotteriewesen	10	14 260	.	.	.	.
93	Erbringung von Dienstleistungen des Sports, der Unterhaltung und der Erholung	21	31 284	12	38 051	4	26 163
93.1	Erbringung von Dienstleistungen des Sports	15	22 484	.	.	.	.
93.2	Erbringung von sonstigen Dienstleistungen der Unterhaltung und der Erholung	6	8 800	.	.	.	.
<b>S</b>	<b>Erbringung von sonstigen Dienstleistungen</b>	<b>120</b>	<b>169 792</b>	<b>77</b>	<b>236 355</b>	<b>6</b>	<b>40 595</b>
94	Interessenvertretungen sowie kirchliche und sonstige religiöse Vereinigungen (ohne Sozialwesen und Sport)	10	14 332	16	52 418	.	.
94.1	Wirtschafts- und Arbeitgeberverbände, Berufsorganisationen	-	-	-	-	-	-
94.2	Arbeitnehmervereinigungen	-	-	-	-	-	-
94.9	Kirchliche Vereinigungen; politische Parteien sowie sonstige Interessenvertretungen und Vereinigungen a.n.g.	10	14 332	16	52 418	.	.
95	Reparatur von Datenverarbeitungsgeräten und Gebrauchsgütern	.	.	.	.	-	-
95.1	Reparatur von Datenverarbeitungs- und Telekommunikationsgeräten	.	.	.	.	-	-
95.2	Reparatur von Gebrauchsgütern	4	5 544	-	-	-	-
96	Erbringung von sonstigen überwiegend persönlichen Dienstleistungen	.	.	.	.	.	.
<b>A-S</b>	<b>Insgesamt</b>	<b>3 540</b>	<b>4 969 235</b>	<b>2 708</b>	<b>8 448 360</b>	<b>1 081</b>	<b>7 491 585</b>



Lieferungen und Leistungen 2019  
klassen und Wirtschaftszweigen

von ... bis unter ... EUR							WZ 2008
10 Mill. bis 25 Mill.		25 Mill. bis 50 Mill.		50 Mill. und mehr			
Anzahl	1 000 EUR	Anzahl	1 000 EUR	Anzahl	1 000 EUR		
.	.	.	.	<b>7</b>	<b>1 087 747</b>	<b>Q</b>	
4	57 061	.	.	.	.	86	
.	.	.	.	.	.	86.1	
-	-	-	-	-	-	86.2	
.	.	-	-	-	-	86.9	
.	.	-	-	.	.	87	
.	.	-	-	.	.	87.1	
-	-	-	-	-	-	87.2	
3	53 414	-	-	-	-	87.3	
-	-	-	-	-	-	87.9	
12	195 699	.	.	3	427 164	88	
.	.	-	-	-	-	88.1	
.	.	.	.	3	427 164	88.9	
.	.	.	.	-	-	<b>R</b>	
-	-	.	.	-	-	90	
-	-	-	-	-	-	91	
.	.	-	-	-	-	92	
-	-	-	-	-	-	93	
-	-	-	-	-	-	93.1	
-	-	-	-	-	-	93.2	
<b>7</b>	<b>102 022</b>	.	.	.	.	<b>S</b>	
-	-	.	.	-	-	94	
-	-	-	-	-	-	94.1	
-	-	-	-	-	-	94.2	
-	-	.	.	-	-	94.9	
-	-	-	-	-	-	95	
-	-	-	-	-	-	95.1	
-	-	-	-	-	-	95.2	
7	102 022	.	.	.	.	96	
<b>603</b>	<b>9 032 833</b>	<b>201</b>	<b>6 999 108</b>	<b>131</b>	<b>18 579 282</b>	<b>A-S</b>	

**Noch: 5. Steuerpflichtige und deren  
5.3 nach Rechtsformen**

WZ 2008	Wirtschaftsabschnitte	Steuer- pflichtige	Lieferungen und Leistungen	Davon	
				Einzelunternehmen	
		Anzahl	1 000 EUR	Anzahl	1 000 EUR
A	Land- und Forstwirtschaft, Fischerei	1 953	1 994 735	1 150	279 574
B	Bergbau und Gewinnung von Steinen und Erden	33	91 065	.	.
C	Verarbeitendes Gewerbe	6 330	22 615 170	3 577	1 615 625
D	Energieversorgung	1 065	3 982 518	518	143 110
E	Wasserversorgung; Abwasser- und Abfallentsorgung und Beseitigung von Umweltverschmutzungen	295	768 232	99	50 793
F	Baugewerbe	12 793	6 633 462	10 066	2 451 057
G	Handel; Instandhaltung und Reparatur von Kraftfahrzeugen	12 900	15 041 013	10 023	5 994 675
H	Verkehr und Lagerei	2 357	2 544 459	1 852	811 842
I	Gastgewerbe	4 869	1 244 268	4 139	783 284
J	Information und Kommunikation	1 510	1 088 690	881	175 611
K	Erbringung von Finanz- und Versicherungsdienstleistungen	369	201 635	.	.
L	Grundstücks- und Wohnungswesen	4 151	1 607 409	1 948	324 542
M	Erbringung von freiberuflichen, wissenschaftlichen und technischen Dienstleistungen	7 928	2 436 608	5 897	959 561
N	Erbringung von sonstigen wirtschaftlichen Dienstleistungen	4 260	2 081 478	3 079	730 576
P	Erziehung und Unterricht	833	245 001	711	84 177
Q	Gesundheits- und Sozialwesen	1 022	1 958 926	699	137 191
R	Kunst, Unterhaltung und Erholung	1 700	417 322	1 166	158 562
S	Erbringung von sonstigen Dienstleistungen	7 491	1 903 872	6 302	784 941
<b>A-S</b>	<b>Insgesamt</b>	<b>71 859</b>	<b>66 855 861</b>	<b>52 331</b>	<b>15 512 988</b>

**Lieferungen und Leistungen 2019  
und Wirtschaftsabschnitten**

Steuerpflichtige der Rechtsform						WZ 2008
Personengesellschaften		Kapitalgesellschaften		Übrige Rechtsformen		
Anzahl	1 000 EUR	Anzahl	1 000 EUR	Anzahl	1 000 EUR	
336	331 163	279	691 352	188	692 646	A
.	.	.	.	-	-	B
672	4 508 332	2 058	16 434 691	23	56 521	C
378	923 869	137	2 906 908	32	8 630	D
23	98 383	108	322 557	65	296 499	E
825	962 286	1 862	3 185 705	40	34 414	F
1 025	2 989 586	1 709	5 799 589	143	257 164	G
161	306 397	324	1 408 396	20	17 825	H
380	209 418	326	246 737	24	4 829	I
123	132 677	496	779 103	10	1 298	J
.	.	.	.	31	111 095	K
1 547	269 697	564	657 743	92	355 428	L
780	504 949	1 231	936 167	20	35 931	M
369	369 351	788	957 881	24	23 670	N
29	24 998	76	32 382	17	103 445	P
96	108 433	134	938 113	93	775 190	Q
137	95 647	176	113 418	221	49 695	R
270	88 299	420	761 264	499	269 368	S
<b>7 208</b>	<b>12 019 699</b>	<b>10 778</b>	<b>36 229 527</b>	<b>1 542</b>	<b>3 093 647</b>	<b>A-S</b>

**Noch: 5. Steuerpflichtige und deren  
5.4 nach Rechtsformen**

WZ 2008	Wirtschaftsabschnitte/ Wirtschaftszweige	Steuer- pflichtige	Lieferungen und Leistungen	Davon	
				Einzelunternehmen	
		Anzahl	1 000 EUR	Anzahl	1 000 EUR
<b>A</b>	<b>Land- und Forstwirtschaft, Fischerei</b>	<b>1 953</b>	<b>1 994 735</b>	<b>1 150</b>	<b>279 574</b>
01	Landwirtschaft, Jagd und damit verbundene Tätigkeiten	1 633	1 742 525	933	227 982
01.1	Anbau einjähriger Pflanzen	286	240 649	191	57 208
01.2	Anbau mehrjähriger Pflanzen	44	30 693	.	.
01.3	Betrieb von Baumschulen sowie Anbau von Pflanzen zu Vermehrungszwecken	45	15 327	42	14 843
01.4	Tierhaltung	299	340 111	175	34 821
01.5	Gemischte Landwirtschaft	826	1 060 736	416	93 757
01.6	Erbringung von landwirtschaftlichen Dienstleistungen	133	55 008	.	.
01.7	Jagd, Fallenstellerei und damit verbundene Tätigkeiten	-	-	-	-
02	Forstwirtschaft und Holzeinschlag	300	246 758	201	49 674
02.1	Forstwirtschaft	66	163 050	40	6 731
02.2	Holzeinschlag	69	12 762	30	6 103
02.3	Sammeln von wild wachsenden Produkten (ohne Holz)	-	-	-	-
02.4	Erbringung von Dienstleistungen für Forstwirtschaft und Holzeinschlag	165	70 946	131	36 840
03	Fischerei und Aquakultur	20	5 452	16	1 918
03.1	Fischerei	9	1 692	.	.
03.2	Aquakultur	11	3 760	.	.
<b>B</b>	<b>Bergbau und Gewinnung von Steinen und Erden</b>	<b>33</b>	<b>91 065</b>	.	.
05	Kohlenbergbau	-	-	-	-
05.1	Steinkohlenbergbau	-	-	-	-
05.2	Braunkohlenbergbau	-	-	-	-
06	Gewinnung von Erdöl und Erdgas	-	-	-	-
06.1	Gewinnung von Erdöl	-	-	-	-
06.2	Gewinnung von Erdgas	-	-	-	-
07	Erzbergbau	-	-	-	-
07.1	Eisenerzbergbau	-	-	-	-
07.2	NE-Metallerzbergbau	-	-	-	-
08	Gewinnung von Steinen und Erden, sonstiger Bergbau	33	91 065	.	.
08.1	Gewinnung von Natursteinen, Kies, Sand, Ton und Kaolin	.	.	.	.
08.9	Sonstiger Bergbau; Gewinnung von Steinen und Erden a.n.g.	.	.	-	-
09	Erbringung von Dienstleistungen für den Bergbau und für die Gewinnung von Steinen und Erden	-	-	-	-
09.1	Erbringung von Dienstleistungen für die Gewinnung von Erdöl und Erdgas	-	-	-	-
09.9	Erbringung von Dienstleistungen für den sonstigen Bergbau und für die Gewinnung von Steinen und Erden	-	-	-	-

**Lieferungen und Leistungen 2019  
und Wirtschaftszweigen**

Steuerpflichtige der Rechtsform						WZ 2008
Personengesellschaften		Kapitalgesellschaften		Übrige Rechtsformen		
Anzahl	1 000 EUR	Anzahl	1 000 EUR	Anzahl	1 000 EUR	
<b>336</b>	<b>331 163</b>	<b>279</b>	<b>691 352</b>	<b>188</b>	<b>692 646</b>	<b>A</b>
275	308 655	.	.	.	.	01
65	81 191	20	49 973	10	52 278	01.1
5	1 446	5	6 918	.	.	01.2
3	484	-	-	-	-	01.3
62	112 285	57	174 688	5	18 317	01.4
120	103 979	146	323 365	144	539 636	01.5
20	9 270	.	.	.	.	01.6
-	-	-	-	-	-	01.7
.	.	.	.	.	.	02
16	4 308	.	.	.	.	02.1
.	.	.	.	9	1 810	02.2
-	-	-	-	-	-	02.3
14	12 750	15	21 058	5	297	02.4
.	.	.	.	-	-	03
.	.	.	.	-	-	03.1
.	.	.	.	-	-	03.2
.	.	.	.	-	-	<b>B</b>
-	-	-	-	-	-	05
-	-	-	-	-	-	05.1
-	-	-	-	-	-	05.2
-	-	-	-	-	-	06
-	-	-	-	-	-	06.1
-	-	-	-	-	-	06.2
-	-	-	-	-	-	07
-	-	-	-	-	-	07.1
-	-	-	-	-	-	07.2
.	.	.	.	-	-	08
.	.	14	25 822	-	-	08.1
-	-	.	.	-	-	08.9
-	-	-	-	-	-	09
-	-	-	-	-	-	09.1
-	-	-	-	-	-	09.9

WZ 2008	Wirtschaftsabschnitte/ Wirtschaftszweige	Steuer- pflichtige	Lieferungen und Leistungen	Davon	
				Einzelunternehmen	
		Anzahl	1 000 EUR	Anzahl	1 000 EUR
<b>C</b>	<b>Verarbeitendes Gewerbe</b>	<b>6 330</b>	<b>22 615 170</b>	<b>3 577</b>	<b>1 615 625</b>
10	Herstellung von Nahrungs- und Futtermitteln	860	1 865 648	.	.
10.1	Schlachten und Fleischverarbeitung	302	589 055	.	.
10.2	Fischverarbeitung	.	.	-	-
10.3	Obst- und Gemüseverarbeitung	19	37 749	.	.
10.4	Herstellung von pflanzlichen und tierischen Ölen und Fetten	.	.	.	.
10.5	Milchverarbeitung	23	101 835	15	2 696
10.6	Mahl- und Schälmaschinen, Herstellung von Stärke und Stärkeerzeugnissen	.	.	18	9 272
10.7	Herstellung von Back- und Teigwaren	409	497 715	365	210 410
10.8	Herstellung von sonstigen Nahrungsmitteln	51	472 031	.	.
10.9	Herstellung von Futtermitteln	21	113 857	.	.
11	Getränkeherstellung	45	118 933	17	1 752
12	Tabakverarbeitung	-	-	-	-
13	Herstellung von Textilien	94	175 502	53	21 587
13.1	Spinnstoffaufbereitung und Spinnerei	.	.	-	-
13.2	Weberei	.	.	.	.
13.3	Veredlung von Textilien und Bekleidung	22	21 020	.	.
13.9	Herstellung von sonstigen Textilwaren	66	90 038	37	15 362
14	Herstellung von Bekleidung	49	23 722	.	.
14.1	Herstellung von Bekleidung (ohne Pelzbekleidung)	43	16 152	.	.
14.2	Herstellung von Pelzwaren	-	-	-	-
14.3	Herstellung von Bekleidung aus gewirktem und gestricktem Stoff	6	7 569	.	.
15	Herstellung von Leder, Lederwaren und Schuhen	57	45 624	.	.
15.1	Herstellung von Leder und Lederwaren (ohne Herstellung von Lederbekleidung)	38	18 882	28	6 017
15.2	Herstellung von Schuhen	19	26 742	.	.
16	Herstellung von Holz-, Flecht-, Korb- und Korbwaren (ohne Möbel)	398	840 378	.	.
16.1	Säge-, Hobel- und Holzimprägnierwerke	83	561 398	.	.
16.2	Herstellung von sonstigen Holz-, Korb-, Flecht- und Korbwaren (ohne Möbel)	315	278 981	213	67 569
17	Herstellung von Papier, Pappe und Waren daraus	45	771 658	.	.
17.1	Herstellung von Holz- und Zellstoff, Papier, Karton und Pappe	7	284 308	.	.
17.2	Herstellung von Waren aus Papier, Karton und Pappe	38	487 350	.	.
18	Herstellung von Druckerzeugnissen; Vervielfältigung von bespielten Ton-, Bild- und Datenträgern	193	250 936	129	44 108
18.1	Herstellung von Druckerzeugnissen	.	.	.	.
18.2	Vervielfältigung von bespielten Ton-, Bild- und Datenträgern	.	.	.	.
19	Kokerei und Mineralölverarbeitung	-	-	-	-
19.1	Kokerei	-	-	-	-
19.2	Mineralölverarbeitung	-	-	-	-

Lieferungen und Leistungen 2019  
und Wirtschaftszweigen

Steuerpflichtige der Rechtsform						WZ 2008
Personengesellschaften		Kapitalgesellschaften		Übrige Rechtsformen		
Anzahl	1 000 EUR	Anzahl	1 000 EUR	Anzahl	1 000 EUR	
<b>672</b>	<b>4 508 332</b>	<b>2 058</b>	<b>16 434 691</b>	<b>23</b>	<b>56 521</b>	<b>C</b>
.	.	122	1 093 912	.	.	10
.	.	51	415 992	-	-	10.1
-	-	.	.	-	-	10.2
.	.	7	31 376	-	-	10.3
.	.	4	18 493	-	-	10.4
.	.	.	.	.	.	10.5
.	.	.	.	-	-	10.6
.	.	.	.	.	.	10.7
12	199 443	18	253 138	.	.	10.8
.	.	13	111 379	.	.	10.9
10	22 500	18	94 681	-	-	11
-	-	-	-	-	-	12
12	24 326	29	129 589	-	-	13
.	.	.	.	-	-	13.1
.	.	.	.	-	-	13.2
.	.	.	.	-	-	13.3
8	11 603	21	63 073	-	-	13.9
.	.	11	9 975	-	-	14
.	.	.	.	-	-	14.1
-	-	-	-	-	-	14.2
.	.	.	.	-	-	14.3
.	.	.	.	-	-	15
3	315	7	12 550	-	-	15.1
.	.	.	.	-	-	15.2
39	441 677	78	305 736	.	.	16
.	.	.	.	.	.	16.1
.	.	.	.	-	-	16.2
.	.	.	.	-	-	17
-	-	.	.	-	-	17.1
.	.	.	.	-	-	17.2
.	.	40	104 824	.	.	18
.	.	.	.	.	.	18.1
-	-	.	.	-	-	18.2
-	-	-	-	-	-	19
-	-	-	-	-	-	19.1
-	-	-	-	-	-	19.2

WZ 2008	Wirtschaftsabschnitte/ Wirtschaftszweige	Steuer- pflichtige	Lieferungen und Leistungen	Davon	
				Einzelunternehmen	
		Anzahl	1 000 EUR	Anzahl	1 000 EUR
20	Herstellung von chemischen Erzeugnissen	83	575 971	.	.
20.1	Herstellung von chemischen Grundstoffen, Düngemitteln und Stickstoffverbindungen, Kunststoffen in Primärformen und synthetischem Kautschuk in Primärformen	40	251 332	.	.
20.2	Herstellung von Schädlingsbekämpfungsmitteln, Pflanzenschutz- und Desinfektionsmitteln	-	-	-	-
20.3	Herstellung von Anstrichmitteln, Druckfarben und Kitt	.	.	-	-
20.4	Herstellung von Seifen, Wasch-, Reinigungs- und Körperpflegemitteln sowie von Duftstoffen	21	161 293	.	.
20.5	Herstellung von sonstigen chemischen Erzeugnissen	19	53 029	.	.
20.6	Herstellung von Chemiefasern	.	.	-	-
21	Herstellung von pharmazeutischen Erzeugnissen	17	207 420	.	.
21.1	Herstellung von pharmazeutischen Grundstoffen	.	.	.	.
21.2	Herstellung von pharmazeutischen Spezialitäten und sonstigen pharmazeutischen Erzeugnissen	.	.	-	-
22	Herstellung von Gummi- und Kunststoffwaren	241	1 940 146	72	67 732
22.1	Herstellung von Gummiwaren	29	76 924	.	.
22.2	Herstellung von Kunststoffwaren	212	1 863 222	.	.
23	Herstellung von Glas und Glaswaren, Keramik, Verarbeitung von Steinen und Erden	477	924 754	.	.
23.1	Herstellung von Glas und Glaswaren	132	289 643	94	22 183
23.2	Herstellung von feuerfesten keramischen Werkstoffen und Waren	-	-	-	-
23.3	Herstellung von keramischen Baumaterialien	6	4 704	.	.
23.4	Herstellung von sonstigen Porzellan- und keramischen Erzeugnissen	.	.	.	.
23.5	Herstellung von Zement, Kalk und gebranntem Gips	.	.	.	.
23.6	Herstellung von Erzeugnissen aus Beton, Zement und Gips	70	335 220	24	7 866
23.7	Be- und Verarbeitung von Naturwerksteinen und Natursteinen a. n. g.	193	92 973	.	.
23.9	Herstellung von Schleifkörpern und Schleifmitteln auf Unterlage sowie sonstigen Erzeugnissen aus nichtmetallischen Mineralien a.n.g.	13	62 559	.	.
24	Metallerzeugung und -bearbeitung	54	1 139 561	20	6 716
24.1	Erzeugung von Roheisen, Stahl und Ferrolegierungen	.	.	4	937
24.2	Herstellung von Stahlrohren, Rohrform-, Rohrverschluss- und Rohrverbindungsstücken aus Stahl	8	90 990	.	.
24.3	Sonstige erste Bearbeitung von Eisen und Stahl	.	.	-	-
24.4	Erzeugung und erste Bearbeitung von NE-Metallen	21	153 817	13	3 947
24.5	Gießereien	15	361 048	.	.



Lieferungen und Leistungen 2019  
und Wirtschaftszweigen

Steuerpflichtige der Rechtsform						WZ 2008
Personengesellschaften		Kapitalgesellschaften		Übrige Rechtsformen		
Anzahl	1 000 EUR	Anzahl	1 000 EUR	Anzahl	1 000 EUR	
12	150 176	47	409 066	.	.	20
.	.	.	.	.	.	20.1
-	-	-	-	-	-	20.2
-	-	.	.	-	-	20.3
.	.	.	.	-	-	20.4
.	.	.	.	.	.	20.5
-	-	.	.	-	-	20.6
.	.	.	.	-	-	21
-	-	.	.	-	-	21.1
.	.	8	42 329	-	-	21.2
39	346 495	127	1 522 096	3	3 824	22
.	.	11	67 045	-	-	22.1
.	.	116	1 455 051	3	3 824	22.2
.	.	114	664 503	.	.	23
9	20 438	29	247 022	-	-	23.1
-	-	-	-	-	-	23.2
-	-	.	.	-	-	23.3
.	.	.	.	-	-	23.4
-	-	.	.	-	-	23.5
14	121 749	32	205 605	-	-	23.6
.	.	.	.	.	.	23.7
.	.	.	.	-	-	23.9
7	99 799	27	1 033 046	-	-	24
.	.	.	.	-	-	24.1
.	.	.	.	-	-	24.2
.	.	-	-	-	-	24.3
.	.	.	.	-	-	24.4
.	.	12	357 884	-	-	24.5

WZ 2008	Wirtschaftsabschnitte/ Wirtschaftszweige	Steuer- pflichtige	Lieferungen und Leistungen	Davon	
				Einzelunternehmen	
		Anzahl	1 000 EUR	Anzahl	1 000 EUR
25	Herstellung von Metallerzeugnissen	1 516	3 595 386	871	436 644
25.1	Stahl- und Leichtmetallbau	397	1 113 185	211	82 128
25.2	Herstellung von Metalltanks und -behältern; Herstellung von Heizkörpern und -kesseln für Zentralheizungen	14	73 043	.	.
25.3	Herstellung von Dampfkesseln (ohne Zentralheizungskessel)	.	.	.	.
25.4	Herstellung von Waffen und Munition	.	.	.	.
25.5	Herstellung von Schmiede-, Press-, Zieh- und Stanzteilen, gewalzten Ringen und pulvermetallurgischen Erzeugnissen	92	561 591	.	.
25.6	Oberflächenveredlung und Wärmebehandlung; Mechanik a.n.g.	601	975 439	400	230 247
25.7	Herstellung von Schneidwaren, Werkzeugen, Schlössern und Beschlägen aus unedlen Metallen	173	445 076	.	.
25.9	Herstellung von sonstigen Metallwaren	223	388 857	115	47 368
26	Herstellung von Datenverarbeitungs- geräten, elektronischen und optischen Erzeugnissen	314	2 236 483	.	.
26.1	Herstellung von elektronischen Bauelementen und Leiterplatten	82	563 021	20	14 167
26.2	Herstellung von Datenverarbeitungs- geräten und peripheren Geräten	31	256 151	9	23 212
26.3	Herstellung von Geräten und Einrichtungen der Telekommunikationstechnik	45	84 379	.	.
26.4	Herstellung von Geräten der Unterhaltungselektronik	.	.	-	-
26.5	Herstellung von Mess-, Kontroll-, Navigations- u. ä. Instrumenten und Vorrichtungen; Herstellung von Uhren	92	446 744	21	19 708
26.6	Herstellung von Bestrahlungs- und Elektrotherapiegeräten und elektromedizinischen Geräten	13	40 101	.	.
26.7	Herstellung von optischen und fotografischen Instrumenten und Geräten	47	822 152	.	.
26.8	Herstellung von magnetischen und optischen Datenträgern	.	.	.	.
27	Herstellung von elektrischen Ausrüstungen	214	906 467	64	37 912
27.1	Herstellung von Elektromotoren, Generatoren, Transformatoren, Elektrizitätsverteilungs- und -schalteinrichtungen	.	.	15	12 004
27.2	Herstellung von Batterien und Akkumulatoren	.	.	-	-
27.3	Herstellung von Kabeln und elektrischem Installationsmaterial	.	.	9	11 941
27.4	Herstellung von elektrischen Lampen und Leuchten	24	37 681	.	.
27.5	Herstellung von Haushaltsgeräten	7	11 435	3	506
27.9	Herstellung von sonstigen elektrischen Ausrüstungen und Geräten a.n.g.	96	293 409	.	.

Lieferungen und Leistungen 2019  
und Wirtschaftszweigen

Steuerpflichtige der Rechtsform						WZ 2008
Personengesellschaften		Kapitalgesellschaften		Übrige Rechtsformen		
Anzahl	1 000 EUR	Anzahl	1 000 EUR	Anzahl	1 000 EUR	
.	.	465	2 606 368	.	.	25
40	125 587	146	905 470	-	-	25.1
.	.	5	53 849	-	-	25.2
-	-	.	.	-	-	25.3
-	-	.	.	-	-	25.4
.	.	30	453 968	-	-	25.5
.	.	126	503 181	.	.	25.6
.	.	72	364 235	-	-	25.7
26	47 819	82	293 671	-	-	25.9
25	65 819	205	2 090 768	.	.	26
.	.	54	536 028	.	.	26.1
3	1 997	19	230 942	-	-	26.2
.	.	28	65 849	-	-	26.3
-	-	.	.	-	-	26.4
8	14 798	63	412 239	-	-	26.5
.	.	.	.	-	-	26.6
.	.	35	811 564	-	-	26.7
-	-	.	.	-	-	26.8
.	.	121	833 443	.	.	27
7	7 643	.	.	.	.	27.1
-	-	.	.	-	-	27.2
.	.	18	147 232	-	-	27.3
.	.	12	25 462	-	-	27.4
-	-	4	10 930	-	-	27.5
14	11 027	52	268 735	.	.	27.9

WZ 2008	Wirtschaftsabschnitte/ Wirtschaftszweige	Steuer- pflichtige	Lieferungen und Leistungen	Davon	
				Einzelunternehmen	
		Anzahl	1 000 EUR	Anzahl	1 000 EUR
28	Maschinenbau	392	2 029 966	.	.
28.1	Herstellung von nicht wirtschafts- zweigspezifischen Maschinen	44	818 182	.	.
28.2	Herstellung von sonstigen nicht wirtschaftszweigspezifischen Maschinen	156	341 658	54	41 612
28.3	Herstellung von land- und forstwirtschaftlichen Maschinen	6	2 028	-	-
28.4	Herstellung von Werkzeugmaschinen	49	173 632	.	.
28.9	Herstellung von Maschinen für sonstige bestimmte Wirtschaftszweige	137	694 465	24	15 167
29	Herstellung von Kraftwagen und Kraftwagenteilen	85	1 331 209	33	28 958
29.1	Herstellung von Kraftwagen und Kraftwagenmotoren	7	9 050	.	.
29.2	Herstellung von Karosserien, Aufbauten und Anhängern	30	164 268	.	.
29.3	Herstellung von Teilen und Zubehör für Kraftwagen	48	1 157 891	12	12 937
30	Sonstiger Fahrzeugbau	17	67 968	.	.
30.1	Schiff- und Bootsbau	-	-	-	-
30.2	Schienenfahrzeugbau	.	.	.	.
30.3	Luft- u. Raumfahrzeugbau	.	.	-	-
30.4	Herstellung von militärischen Kampffahrzeugen	-	-	-	-
30.9	Herstellung von Fahrzeugen a. n. g.	11	58 314	4	533
31	Herstellung von Möbeln	257	359 212	169	59 380
32	Herstellung von sonstigen Waren	516	1 873 207	313	95 113
32.1	Herstellung von Münzen, Schmuck und ähnlichen Erzeugnissen	47	9 705	.	.
32.2	Herstellung von Musikinstrumenten	29	7 814	.	.
32.3	Herstellung von Sportgeräten	11	29 382	6	1 496
32.4	Herstellung von Spielwaren	27	65 103	13	4 359
32.5	Herstellung von medizinischen und zahnmedizinischen Apparaten und Materialien	282	1 633 997	.	.
32.9	Herstellung von Erzeugnissen a.n.g.	120	127 206	82	21 797
33	Reparatur und Installation von Maschinen und Ausrüstungen	406	1 335 020	.	.
33.1	Reparatur von Metallerzeugnissen, Maschinen und Ausrüstungen	245	1 194 833	175	48 118
33.2	Installation von Maschinen und Ausrüstungen a.n.g.	161	140 187	.	.
<b>D</b>	<b>Energieversorgung</b>	<b>1 065</b>	<b>3 982 518</b>	<b>518</b>	<b>143 110</b>
35	Energieversorgung	1 065	3 982 518	518	143 110
35.1	Elektrizitätsversorgung	1 009	3 771 582	.	.
35.2	Gasversorgung	25	134 652	.	.
35.3	Wärme- und Kälteversorgung	31	76 284	.	.
<b>E</b>	<b>Wasserversorgung; Abwasser- und Abfallentsorgung und Beseitigung von Umweltverschmutzungen</b>	<b>295</b>	<b>768 232</b>	<b>99</b>	<b>50 793</b>
36	Wasserversorgung	61	280 709	-	-
37	Abwasserentsorgung	24	14 488	.	.
38	Sammlung, Behandlung und Beseitigung von Abfällen; Rückgewinnung	191	451 145	81	42 883
38.1	Sammlung von Abfällen	47	133 851	21	12 314
38.2	Abfallbehandlung und -beseitigung	37	120 069	8	5 549
38.3	Rückgewinnung	107	197 225	52	25 019
39	Beseitigung von Umweltverschmut- zungen und sonstige Entsorgung	19	21 890	.	.

Lieferungen und Leistungen 2019  
und Wirtschaftszweigen

Steuerpflichtige der Rechtsform							WZ 2008
Personengesellschaften		Kapitalgesellschaften		Übrige Rechtsformen			
Anzahl	1 000 EUR	Anzahl	1 000 EUR	Anzahl	1 000 EUR		
.	.	248	1 749 439	.	.	28	
.	.	28	669 637	-	-	28.1	
15	25 031	87	275 014	-	-	28.2	
-	-	6	2 028	-	-	28.3	
.	.	27	146 805	.	.	28.4	
13	23 344	100	655 955	-	-	28.9	
.	.	.	.	.	.	29	
-	-	.	.	.	.	29.1	
.	.	10	133 781	-	-	29.2	
6	133 638	30	1 011 316	-	-	29.3	
.	.	7	56 168	.	.	30	
-	-	-	-	-	-	30.1	
-	-	-	-	-	-	30.2	
-	-	.	.	-	-	30.3	
-	-	-	-	-	-	30.4	
.	.	.	.	.	.	30.9	
33	162 072	55	137 761	-	-	31	
46	307 452	154	1 466 041	3	4 601	32	
.	.	.	.	-	-	32.1	
.	.	5	3 589	-	-	32.2	
.	.	.	.	-	-	32.3	
4	1 164	10	59 580	-	-	32.4	
31	287 169	105	1 288 156	.	.	32.5	
.	.	30	86 560	.	.	32.9	
.	.	.	.	.	.	33	
.	.	.	.	-	-	33.1	
13	9 932	60	111 758	.	.	33.2	
<b>378</b>	<b>923 869</b>	<b>137</b>	<b>2 906 908</b>	<b>32</b>	<b>8 630</b>	<b>D</b>	
378	923 869	137	2 906 908	32	8 630	35	
.	.	.	.	.	.	35.1	
.	.	.	.	.	.	35.2	
.	.	.	.	.	.	35.3	
<b>23</b>	<b>98 383</b>	<b>108</b>	<b>322 557</b>	<b>65</b>	<b>296 499</b>	<b>E</b>	
-	-	.	.	-	-	36	
.	.	7	8 206	-	-	37	
17	95 268	.	.	.	.	38	
7	33 915	19	87 622	-	-	38.1	
-	-	24	92 453	5	22 067	38.2	
10	61 353	.	.	.	.	38.3	
.	.	12	17 147	-	-	39	

WZ 2008	Wirtschaftsabschnitte/ Wirtschaftszweige	Steuer- pflichtige	Lieferungen und Leistungen	Davon	
				Einzelunternehmen	
		Anzahl	1 000 EUR	Anzahl	1 000 EUR
<b>F</b>	<b>Baugewerbe</b>	<b>12 793</b>	<b>6 633 462</b>	<b>10 066</b>	<b>2 451 057</b>
41	Hochbau	524	1 088 021	206	104 045
41.1	Erschließung von Grundstücken; Bausträger	101	217 338	16	6 085
41.2	Bau von Gebäuden	423	870 682	190	97 959
42	Tiefbau	361	846 037	137	164 453
42.1	Bau von Straßen und Bahnverkehrsstrecken	173	464 981	50	73 753
42.2	Leitungstiefbau und Kläranlagenbau	96	191 536	42	48 841
42.9	Sonstiger Tiefbau	92	189 520	45	41 859
43	Vorbereitende Baustellenarbeiten, Bauinstallation und sonstiges Ausbaugewerbe	11 908	4 699 404	9 723	2 182 559
43.1	Abbrucharbeiten und vorbereitende Baustellenarbeiten	211	155 163	163	64 698
43.2	Bauinstallation	4 244	2 184 559	3 299	883 298
43.3	Sonstiger Ausbau	4 979	1 339 816	4 378	770 952
43.9	Sonstige spezialisierte Bautätigkeiten	2 474	1 019 867	1 883	463 612
<b>G</b>	<b>Handel; Instandhaltung und Reparatur von Kraftfahrzeugen</b>	<b>12 900</b>	<b>15 041 013</b>	<b>10 023</b>	<b>5 994 675</b>
45	Handel mit Kraftfahrzeugen; Instandhaltung und Reparatur von Kraftfahrzeugen	3 091	4 198 619	2 355	1 171 654
45.1	Handel mit Kraftwagen	1 083	3 102 116	740	694 457
45.2	Instandhaltung und Reparatur von Kraftwagen	1 230	626 247	975	260 686
45.3	Handel mit Kraftwagenteilen und -zubehör	578	379 788	471	162 560
45.4	Handel mit Krafträdern, Kraftradteilen und -zubehör; Instandhaltung und Reparatur von Krafträdern	200	90 468	169	53 951
46	Großhandel (ohne Handel mit Kraftfahrzeugen)	2 377	4 817 330	1 525	1 094 018
46.1	Handelsvermittlung	1 015	302 884	881	155 256
46.2	Großhandel mit landwirtschaftlichen Grundstoffen und lebenden Tieren	96	314 885	58	30 085
46.3	Großhandel mit Nahrungs- und Genussmitteln, Getränken und Tabakwaren	174	854 582	.	.
46.4	Großhandel mit Gebrauchs- und Verbrauchsgütern	232	649 102	109	106 646
46.5	Großhandel mit Geräten der Informations- und Kommunikationstechnik	38	103 340	.	.
46.6	Großhandel mit sonstigen Maschinen, Ausrüstungen und Zubehör	269	487 529	114	92 601
46.7	Sonstiger Großhandel	446	1 548 337	205	155 720
46.9	Großhandel ohne ausgeprägten Schwerpunkt	107	556 670	.	.

Lieferungen und Leistungen 2019  
und Wirtschaftszweigen

Steuerpflichtige der Rechtsform						WZ 2008
Personengesellschaften		Kapitalgesellschaften		Übrige Rechtsformen		
Anzahl	1 000 EUR	Anzahl	1 000 EUR	Anzahl	1 000 EUR	
<b>825</b>	<b>962 286</b>	<b>1 862</b>	<b>3 185 705</b>	<b>40</b>	<b>34 414</b>	<b>F</b>
.	.	249	730 054	.	.	41
23	80 418	62	130 835	-	-	41.1
.	.	187	599 220	.	.	41.2
111	207 623	110	469 964	3	3 997	42
78	157 391	45	233 837	-	-	42.1
.	.	36	110 239	.	.	42.2
.	.	29	125 888	.	.	42.9
.	.	1 503	1 985 686	.	.	43
.	.	32	62 492	.	.	43.1
263	243 231	674	1 046 487	8	11 542	43.2
207	117 911	390	448 770	4	2 183	43.3
164	123 315	407	427 937	20	5 003	43.9
<b>1 025</b>	<b>2 989 586</b>	<b>1 709</b>	<b>5 799 589</b>	<b>143</b>	<b>257 164</b>	<b>G</b>
304	974 834	426	2 049 081	6	3 049	45
118	804 602	225	1 603 058	-	-	45.1
138	143 676	117	221 885	-	-	45.2
37	20 877	64	193 301	6	3 049	45.3
11	5 679	20	30 838	-	-	45.4
176	801 441	631	2 735 176	45	186 694	46
.	.	106	104 903	.	.	46.1
14	18 406	15	208 266	9	58 129	46.2
.	.	63	567 962	.	.	46.3
24	218 541	92	319 179	7	4 736	46.4
.	.	13	40 983	.	.	46.5
.	.	127	331 454	.	.	46.6
47	261 151	177	1 088 449	17	43 017	46.7
.	.	38	73 982	.	.	46.9

WZ 2008	Wirtschaftsabschnitte/ Wirtschaftszweige	Steuer- pflichtige	Lieferungen und Leistungen	Davon	
				Einzelunternehmen	
		Anzahl	1 000 EUR	Anzahl	1 000 EUR
47	Einzelhandel (ohne Handel mit Kraftfahrzeugen)	7 432	6 025 064	6 143	3 729 002
47.1	Einzelhandel mit Waren verschiedener Art (in Verkaufsräumen)	898	1 407 556	688	650 518
47.2	Einzelhandel mit Nahrungs- und Genussmitteln, Getränken und Tabakwaren (in Verkaufsräumen)	722	403 945	617	245 673
47.3	Einzelhandel mit Motorenkraftstoffen (Tankstellen)	229	325 376	192	248 070
47.4	Einzelhandel mit Geräten der Informations- und Kommunikations- technik (in Verkaufsräumen)	379	214 030	284	93 006
47.5	Einzelhandel mit sonstigen Haushalts- geräten, Textilien, Heimwerker- und Einrichtungsbedarf (in Verkaufsräumen)	992	692 087	786	207 336
47.6	Einzelhandel mit Verlagsprodukten, Sportausrüstungen und Spielwaren (in Verkaufsräumen)	447	192 845	377	117 470
47.7	Einzelhandel mit sonstigen Gütern (in Verkaufsräumen)	2 490	2 297 138	2 172	1 881 860
47.8	Einzelhandel an Verkaufsständen und auf Märkten	175	40 108	163	27 296
47.9	Einzelhandel, nicht in Verkaufsräumen, an Verkaufsständen oder auf Märkten	1 100	451 978	864	257 774
<b>H</b>	<b>Verkehr und Lagerei</b>	<b>2 357</b>	<b>2 544 459</b>	<b>1 852</b>	<b>811 842</b>
49	Landverkehr und Transport in Rohrfernleitungen	1 602	1 562 829	1 317	527 573
49.1	Personenbeförderung im Eisenbahnfernverkehr	6	29 441	.	.
49.2	Güterbeförderung im Eisenbahnverkehr	4	57 507	-	-
49.3	Sonstige Personenbeförderung im Landverkehr	559	733 738	452	124 597
49.4	Güterbeförderung im Straßenverkehr, Umzugstransporte	1 033	742 143	.	.
49.5	Transport in Rohrfernleitungen	-	-	-	-
50	Schifffahrt	4	2 028	.	.
50.1	Personenbeförderung in der See- und Küstenschifffahrt	-	-	-	-
50.2	Güterbeförderung in der See- und Küstenschifffahrt	-	-	-	-
50.3	Personenbeförderung in der Binnenschifffahrt	.	.	.	.
50.4	Güterbeförderung in der Binnenschifffahrt	.	.	-	-
51	Luftfahrt	8	1 410	.	.
51.1	Personenbeförderung in der Luftfahrt	.	.	.	.
51.2	Güterbeförderung in der Luftfahrt und Raumtransport	.	.	.	.
52	Lagerei sowie Erbringung von sonstigen Dienstleistungen für den Verkehr	548	903 957	.	.
52.1	Lagerei	17	139 972	.	.
52.2	Erbringung von sonstigen Dienstleistungen für den Verkehr	531	763 986	355	239 453
53	Post-, Kurier- und Expressdienste	195	74 235	169	38 831
53.1	Postdienste von Universal- dienstleistungsanbietern	-	-	-	-
53.2	Sonstige Post-, Kurier- und Expressdienste	195	74 235	169	38 831



Lieferungen und Leistungen 2019  
und Wirtschaftszweigen

Steuerpflichtige der Rechtsform						WZ 2008
Personengesellschaften		Kapitalgesellschaften		Übrige Rechtsformen		
Anzahl	1 000 EUR	Anzahl	1 000 EUR	Anzahl	1 000 EUR	
545	1 213 310	652	1 015 331	92	67 421	47
130	680 722	.	.	.	.	47.1
.	.	39	94 423	.	.	47.2
15	25 688	22	51 618	-	-	47.3
.	.	.	.	.	.	47.4
68	211 910	131	256 755	7	16 087	47.5
.	.	37	44 299	.	.	47.6
137	133 880	178	280 967	3	430	47.7
.	.	.	.	.	.	47.8
66	32 498	105	147 717	65	13 989	47.9
<b>161</b>	<b>306 397</b>	<b>324</b>	<b>1 408 396</b>	<b>20</b>	<b>17 825</b>	<b>H</b>
.	.	173	892 075	.	.	49
-	-	.	.	-	-	49.1
.	.	.	.	-	-	49.2
35	29 519	57	566 296	15	13 325	49.3
.	.	.	.	.	.	49.4
-	-	-	-	-	-	49.5
.	.	.	.	-	-	50
-	-	-	-	-	-	50.1
-	-	-	-	-	-	50.2
-	-	.	.	-	-	50.3
.	.	-	-	-	-	50.4
.	.	.	.	-	-	51
.	.	.	.	-	-	51.1
.	.	-	-	-	-	51.2
.	.	128	490 916	.	.	52
.	.	.	.	.	.	52.1
.	.	.	.	.	.	52.2
7	11 036	19	24 368	-	-	53
-	-	-	-	-	-	53.1
7	11 036	19	24 368	-	-	53.2

WZ 2008	Wirtschaftsabschnitte/ Wirtschaftszweige	Steuer- pflichtige	Lieferungen und Leistungen	Davon	
				Einzelunternehmen	
		Anzahl	1 000 EUR	Anzahl	1 000 EUR
<b>I</b>	<b>Gastgewerbe</b>	<b>4 869</b>	<b>1 244 268</b>	<b>4 139</b>	<b>783 284</b>
55	Beherbergung	1 099	377 672	793	171 149
55.1	Hotels, Gasthöfe und Pensionen	896	341 188	675	152 448
55.2	Ferienunterkünfte und ähnliche Beherbergungsstätten	116	17 454	59	9 826
55.3	Campingplätze	32	6 951	20	4 123
55.9	Sonstige Beherbergungsstätten	55	12 078	39	4 752
56	Gastronomie	3 770	866 596	3 346	612 135
56.1	Restaurants, Gaststätten, Imbissstuben, Cafés, Eissalons u. Ä.	2 712	610 360	2 428	453 165
56.2	Caterer und Erbringung sonstiger Verpflegungsdienstleistungen	362	137 132	292	63 651
56.3	Ausschank von Getränken	696	119 104	626	95 319
<b>J</b>	<b>Information und Kommunikation</b>	<b>1 510</b>	<b>1 088 690</b>	<b>881</b>	<b>175 611</b>
58	Verlagswesen	.	.	.	.
58.1	Verlegen von Büchern und Zeitschriften; sonstiges Verlagswesen (ohne Software)	.	.	31	6 417
58.2	Verlegen von Software	5	1 889	.	.
59	Herstellung, Verleih und Vertrieb von Filmen und Fernsehprogrammen; Kinos; Tonstudios und Verlegen von Musik	86	34 312	57	8 882
59.1	Herstellung von Filmen und Fernseh- programmen, deren Verleih und Vertrieb; Kinos	66	30 507	41	6 983
59.2	Tonstudios; Herstellung von Hörfunkbeiträgen; Verlegen von bespielten Tonträgern und Musikalien	20	3 805	16	1 899
60	Rundfunkveranstalter	.	.	-	-
60.1	Hörfunkveranstalter	.	.	-	-
60.2	Fernsehveranstalter	-	-	-	-
61	Telekommunikation	.	.	.	.
61.1	Leistungsgebundene Telekommunikation	.	.	.	.
61.2	Drahtlose Telekommunikation	.	.	-	-
61.3	Satellitentelekommunikation	-	-	-	-
61.9	Sonstige Telekommunikation	.	.	16	7 018
62	Erbringung von Dienstleistungen der Informationstechnologie	1 136	607 928	699	121 711
63	Informationsdienstleistungen	167	262 900	74	30 926
63.1	Datenverarbeitung, Hosting und damit verbundene Tätigkeiten; Webportale	26	30 323	15	12 803
63.9	Erbringung von sonstigen Informationsdienstleistungen	141	232 577	59	18 123
<b>K</b>	<b>Erbringung von Finanz- und Versicherungsdienstleistungen</b>	<b>369</b>	<b>201 635</b>	.	.
64	Erbringung von Finanzdienstleistungen	91	169 958	-	-
64.1	Zentralbanken und Kreditinstitute	31	114 648	-	-
64.2	Beteiligungsgesellschaften	53	53 844	-	-
64.3	Treuhand- und sonstige Fonds und ähnliche Finanzinstitutionen	-	-	-	-
64.9	Sonstige Finanzierungsinstitutionen	7	1 466	-	-
65	Versicherungen, Rückversicherungen und Pensionskassen (ohne Sozialv.)	-	-	-	-
65.1	Versicherungen	-	-	-	-
65.2	Rückversicherungen	-	-	-	-
65.3	Pensionskassen und Pensionsfonds	-	-	-	-

Lieferungen und Leistungen 2019  
und Wirtschaftszweigen

Steuerpflichtige der Rechtsform							WZ 2008
Personengesellschaften		Kapitalgesellschaften		Übrige Rechtsformen			
Anzahl	1 000 EUR	Anzahl	1 000 EUR	Anzahl	1 000 EUR		
<b>380</b>	<b>209 418</b>	<b>326</b>	<b>246 737</b>	<b>24</b>	<b>4 829</b>	<b>I</b>	
168	103 272	127	100 647	11	2 603	55	
105	94 684	112	93 050	4	1 005	55.1	
48	5 124	6	2 292	3	211	55.2	
5	492	3	950	4	1 387	55.3	
10	2 972	6	4 355	-	-	55.9	
212	106 146	199	146 090	13	2 225	56	
148	69 077	133	87 431	3	688	56.1	
.	.	33	44 014	.	.	56.2	
.	.	33	14 645	.	.	56.3	
<b>123</b>	<b>132 677</b>	<b>496</b>	<b>779 103</b>	<b>10</b>	<b>1 298</b>	<b>J</b>	
.	.	.	.	-	-	58	
.	.	27	17 086	-	-	58.1	
.	.	.	.	-	-	58.2	
.	.	25	24 257	.	.	59	
.	.	.	.	.	.	59.1	
.	.	.	.	-	-	59.2	
.	.	.	.	-	-	60	
.	.	.	.	-	-	60.1	
.	.	-	-	-	-	60.2	
.	.	.	.	.	.	61	
.	.	.	.	-	-	61.1	
.	.	.	.	.	.	61.2	
.	.	-	-	-	-	61.3	
.	.	.	.	-	-	61.9	
80	28 801	352	457 038	5	379	62	
.	.	73	195 866	.	.	63	
-	-	11	17 520	-	-	63.1	
.	.	62	178 346	.	.	63.9	
.	.	.	.	<b>31</b>	<b>111 095</b>	<b>K</b>	
<b>29</b>	<b>33 296</b>	.	.	.	.	64	
.	.	.	.	.	.	64.1	
.	.	.	.	-	-	64.2	
-	-	-	-	-	-	64.3	
.	.	.	.	-	-	64.9	
-	-	-	-	-	-	65	
-	-	-	-	-	-	65.1	
-	-	-	-	-	-	65.2	
-	-	-	-	-	-	65.3	

WZ 2008	Wirtschaftsabschnitte/ Wirtschaftszweige	Steuer- pflichtige	Lieferungen und Leistungen	Davon	
				Einzelunternehmen	
		Anzahl	1 000 EUR	Anzahl	1 000 EUR
66	Mit Finanz- und Versicherungsdienstleistungen verbundene Tätigkeiten	278	31 677	.	.
66.1	Mit Finanzdienstleistungen verbundene Tätigkeiten	77	12 298	41	7 630
66.2	Mit Versicherungsdienstleistungen und Pensionskassen verbundene Tätigkeiten	.	.	.	.
66.3	Fondsmanagement	.	.	-	-
<b>L</b>	<b>Grundstücks- und Wohnungswesen</b>	<b>4 151</b>	<b>1 607 409</b>	<b>1 948</b>	<b>324 542</b>
68	Grundstücks- und Wohnungswesen	4 151	1 607 409	1 948	324 542
68.1	Kauf und Verkauf von eigenen Grundstücken, Gebäuden und Wohnungen	188	143 135	.	.
68.2	Vermietung, Verpachtung von eigenen oder geleasteten Grundstücken, Gebäuden und Wohnungen	3 125	1 059 992	1 452	218 794
68.3	Vermittlung und Verwaltung von Grundstücken, Gebäuden und Wohnungen für Dritte	838	404 282	.	.
<b>M</b>	<b>Erbringung von freiberuflichen, wissenschaftlichen und technischen Dienstleistungen</b>	<b>7 928</b>	<b>2 436 608</b>	<b>5 897</b>	<b>959 561</b>
69	Rechts- und Steuerberatung, Wirtschaftsprüfung	1 969	496 780	1 552	271 835
69.1	Rechtsberatung	1 039	227 912	860	138 671
69.2	Wirtschaftsprüfung und Steuerberatung; Buchführung	930	268 868	692	133 163
70	Verwaltung und Führung von Unternehmen und Betrieben; Unternehmensberatung	950	321 669	496	60 962
70.1	Verwaltung und Führung von Unternehmen und Betrieben	271	182 042	.	.
70.2	Public-Relations- und Unternehmensberatung	679	139 626	.	.
71	Architektur- und Ingenieurbüros; technische, physikalische und chemische Untersuchung	3 067	1 177 046	2 228	413 254
71.1	Architektur- und Ingenieurbüros	2 970	1 044 286	2 181	393 576
71.2	Technische, physikalische und chemische Untersuchung	97	132 761	47	19 678
72	Forschung und Entwicklung	132	120 439	53	7 892
72.1	Forschung und Entwicklung im Bereich Natur-, Ingenieur-, Agrarwissenschaften und Medizin	123	120 080	.	.
72.2	Forschung und Entwicklung im Bereich Rechts-, Wirtschafts- und Sozialwissenschaften sowie im Bereich Sprach-, Kultur- und Kunstwissenschaften	9	359	.	.
73	Werbung und Marktforschung	477	122 385	363	64 240
73.1	Werbung	471	117 832	360	64 009
73.2	Markt- und Meinungsforschung	6	4 554	3	231
74	Sonstige freiberufliche, wissenschaftliche und technische Tätigkeiten	1 078	121 579	972	87 006
74.1	Ateliers für Textil-, Schmuck-, Grafik- u. ä. Design	248	27 471	226	20 484
74.2	Fotografie und Fotolabors	202	13 149	193	11 785
74.3	Übersetzen und Dolmetschen	71	6 630	66	4 761
74.9	Sonstige freiberufliche, wissenschaftliche und technische Tätigkeiten a. n. g.	557	74 330	487	49 976
75	Veterinärwesen	255	76 709	233	54 372

Lieferungen und Leistungen 2019  
und Wirtschaftszweigen

Steuerpflichtige der Rechtsform						WZ 2008
Personengesellschaften		Kapitalgesellschaften		Übrige Rechtsformen		
Anzahl	1 000 EUR	Anzahl	1 000 EUR	Anzahl	1 000 EUR	
.	.	.	.	.	.	66
9	1 864	27	2 805	-	-	66.1
.	.	14	888	.	.	66.2
-	-	.	.	-	-	66.3
<b>1 547</b>	<b>269 697</b>	<b>564</b>	<b>657 743</b>	<b>92</b>	<b>355 428</b>	<b>L</b>
1 547	269 697	564	657 743	92	355 428	68
51	29 195	94	102 412	.	.	68.1
1 356	177 418	233	330 079	84	333 702	68.2
140	63 084	237	225 252	.	.	68.3
<b>780</b>	<b>504 949</b>	<b>1 231</b>	<b>936 167</b>	<b>20</b>	<b>35 931</b>	<b>M</b>
266	144 657	151	80 289	-	-	69
171	82 152	8	7 089	-	-	69.1
95	62 505	143	73 200	-	-	69.2
73	70 634	376	188 891	5	1 181	70
29	62 073	218	117 583	.	.	70.1
44	8 562	158	71 308	.	.	70.2
.	.	511	503 936	.	.	71
317	192 926	472	457 784	-	-	71.1
.	.	39	46 152	.	.	71.2
.	.	.	.	.	.	72
.	.	65	92 658	.	.	72.1
-	-	.	.	-	-	72.2
.	.	69	43 046	.	.	73
.	.	66	38 724	.	.	73.1
-	-	3	4 323	-	-	73.2
.	.	.	.	5	303	74
13	1 108	9	5 880	-	-	74.1
5	534	4	830	-	-	74.2
.	.	.	.	.	.	74.3
27	12 042	.	.	.	.	74.9
18	12 877	.	.	.	.	75

WZ 2008	Wirtschaftsabschnitte/ Wirtschaftszweige	Steuer- pflichtige	Lieferungen und Leistungen	Davon	
				Einzelunternehmen	
		Anzahl	1 000 EUR	Anzahl	1 000 EUR
<b>N</b>	<b>Erbringung von sonstigen wirtschaftlichen Dienstleistungen</b>	<b>4 260</b>	<b>2 081 478</b>	<b>3 079</b>	<b>730 576</b>
77	Vermietung von beweglichen Sachen	629	528 462	400	270 079
77.1	Vermietung von Kraftwagen	130	61 492	101	28 030
77.2	Vermietung von Gebrauchsgütern	.	.	51	11 112
77.3	Vermietung von Maschinen, Geräten und sonstigen beweglichen Sachen	421	425 078	248	230 938
77.4	Leasing von nichtfinanziellen immateriellen vermögensgegenständen (ohne Copyrights)	.	.	-	-
78	Vermittlung und Überlassung von Arbeitskräften	159	316 651	56	24 148
78.1	Vermittlung von Arbeitskräften	81	70 514	36	9 691
78.2	Befristete Überlassung von Arbeitskräften	50	218 459	11	9 236
78.3	Sonstige Überlassung von Arbeitskräften	28	27 677	9	5 221
79	Reisebüros, Reiseveranstalter und Erbringung sonstiger Reservierungsdienstleistungen	304	63 814	247	35 102
79.1	Reisebüros und Reiseveranstalter	293	61 324	.	.
79.9	Erbringung sonstiger Reservierungsdienstleistungen	11	2 489	.	.
80	Wach- und Sicherheitsdienste sowie Detekteien	133	114 735	87	28 018
80.1	Private Wach- und Sicherheitsdienste	90	100 981	56	21 204
80.2	Sicherheitsdienste mithilfe von Überwachungs- und Alarmsystemen	14	7 045	.	.
80.3	Detekteien	29	6 709	.	.
81	Gebäudebetreuung; Garten- und Landschaftsbau	2 113	592 762	1 810	283 608
81.1	Hausmeisterdienste	1 102	135 380	1 015	104 417
81.2	Reinigung von Gebäuden, Straßen und Verkehrsmitteln	526	253 024	420	93 505
81.3	Garten- und Landschaftsbau sowie Erbringung von sonstigen gärtnerischen Dienstleistungen	485	204 358	375	85 686
82	Erbringung von wirtschaftlichen Dienstleistungen für Unternehmen und Privatpersonen a.n.g.	922	465 055	479	89 621
82.1	Sekretariats- und Schreibdienste, Copy-Shops	161	19 056	146	11 785
82.2	Call Center	8	6 004	.	.
82.3	Messe-, Ausstellungs- und Kongressveranstalter	94	76 894	70	15 381
82.9	Erbringung sonstiger wirtschaftlicher Dienstleistungen für Unternehmen und Privatpersonen	659	363 100	.	.
<b>P</b>	<b>Erziehung und Unterricht</b>	<b>833</b>	<b>245 001</b>	<b>711</b>	<b>84 177</b>
85	Erziehung und Unterricht	833	245 001	711	84 177
85.1	Kindergärten und Vorschulen	.	.	-	-
85.2	Grundschulen	-	-	-	-
85.3	Weiterführende Schulen	.	.	.	.
85.4	Tertiärer und post-sekundärer, nicht tertiärer Unterricht	39	37 010	.	.
85.5	Sonstiger Unterricht	747	134 596	656	78 663
85.6	Erbringung von Dienstleistungen für den Unterricht	.	.	.	.

Lieferungen und Leistungen 2019  
und Wirtschaftszweigen

Steuerpflichtige der Rechtsform						WZ 2008
Personengesellschaften		Kapitalgesellschaften		Übrige Rechtsformen		
Anzahl	1 000 EUR	Anzahl	1 000 EUR	Anzahl	1 000 EUR	
<b>369</b>	<b>369 351</b>	<b>788</b>	<b>957 881</b>	<b>24</b>	<b>23 670</b>	<b>N</b>
.	.	90	122 927	.	.	77
.	.	17	24 073	.	.	77.1
17	18 580	.	.	-	-	77.2
.	.	63	86 654	.	.	77.3
-	-	.	.	-	-	77.4
.	.	84	200 511	.	.	78
8	15 870	37	44 953	-	-	78.1
7	72 308	32	136 916	-	-	78.2
.	.	15	18 643	.	.	78.3
.	.	29	20 002	.	.	79
.	.	29	20 002	.	.	79.1
-	-	-	-	.	.	79.9
7	4 404	39	82 313	-	-	80
.	.	.	.	-	-	80.1
.	.	8	3 860	-	-	80.2
-	-	.	.	-	-	80.3
.	.	211	232 812	.	.	81
22	4 766	65	26 197	-	-	81.1
.	.	79	131 709	.	.	81.2
.	.	67	74 905	.	.	81.3
93	67 089	335	299 316	15	9 029	82
.	.	.	.	-	-	82.1
-	-	.	.	-	-	82.2
.	.	17	54 605	.	.	82.3
83	60 085	303	233 570	.	.	82.9
<b>29</b>	<b>24 998</b>	<b>76</b>	<b>32 382</b>	<b>17</b>	<b>103 445</b>	<b>P</b>
29	24 998	76	32 382	17	103 445	85
-	-	-	-	.	.	85.1
-	-	-	-	-	-	85.2
.	.	.	.	.	.	85.3
.	.	.	.	.	.	85.4
.	.	.	.	.	.	85.5
-	-	5	908	.	.	85.6

WZ 2008	Wirtschaftsabschnitte/ Wirtschaftszweige	Steuer- pflichtige	Lieferungen und Leistungen	Davon	
				Einzelunternehmen	
		Anzahl	1 000 EUR	Anzahl	1 000 EUR
<b>Q</b>	<b>Gesundheits- und Sozialwesen</b>	<b>1 022</b>	<b>1 958 926</b>	<b>699</b>	<b>137 191</b>
86	Gesundheitswesen	812	981 158	638	125 124
86.1	Krankenhäuser	34	676 388	.	.
86.2	Arzt- und Zahnarztpraxen	288	143 451	.	.
86.9	Gesundheitswesen a.n.g.	490	161 319	407	47 349
87	Heime (ohne Erholungs- und Ferienheime)	40	217 971	.	.
87.1	Pflegeheime	.	.	.	.
87.2	Stationäre Einrichtungen zur psychosozialen Betreuung, Suchtbekämpfung u.Ä.	-	-	-	-
87.3	Altenheime; Alten- und Behindertenwohnheime	.	.	.	.
87.9	Sonstige Heime (ohne Erholungs- und Ferienheime)	.	.	-	-
88	Sozialwesen (ohne Heime)	170	759 797	.	.
88.1	Soziale Betreuung älterer Menschen und Behinderter	66	74 374	39	7 058
88.9	Sonstiges Sozialwesen (ohne Heime)	104	685 423	.	.
<b>R</b>	<b>Kunst, Unterhaltung und Erholung</b>	<b>1 700</b>	<b>417 322</b>	<b>1 166</b>	<b>158 562</b>
90	Kreative, künstlerische und unterhaltende Tätigkeiten	710	112 430	637	52 427
91	Bibliotheken, Archive, Museen, botanische und zoologische Gärten	14	5 387	.	.
92	Spiel-, Wett- und Lotteriewesen	96	70 997	.	.
93	Erbringung von Dienstleistungen des Sports, der Unterhaltung und der Erholung	880	228 508	458	77 873
93.1	Erbringung von Dienstleistungen des Sports	446	129 683	137	24 190
93.2	Erbringung von sonstigen Dienstleistungen der Unterhaltung und der Erholung	434	98 825	321	53 683
<b>S</b>	<b>Erbringung von sonstigen Dienstleistungen</b>	<b>7 491</b>	<b>1 903 872</b>	<b>6 302</b>	<b>784 941</b>
94	Interessenvertretungen sowie kirchliche und sonstige religiöse Vereinigungen (ohne Sozialwesen und Sport)	444	203 163	5	108
94.1	Wirtschafts- und Arbeitgeberverbände, Berufsorganisationen	20	4 152	.	.
94.2	Arbeitnehmervereinigungen	-	-	-	-
94.9	Kirchliche Vereinigungen; politische Parteien sowie sonstige Interessenvertretungen und Vereinigungen a. n. g.	424	199 011	.	.
95	Reparatur von Datenverarbeitungsgeräten und Gebrauchsgütern	236	43 240	206	28 073
95.1	Reparatur von Datenverarbeitungs- und Telekommunikationsgeräten	34	8 226	25	1 880
95.2	Reparatur von Gebrauchsgütern	202	35 014	181	26 193
96	Erbringung von sonstigen überwiegend persönlichen Dienstleistungen	6 811	1 657 469	6 091	756 760
<b>A-S</b>	<b>Insgesamt</b>	<b>71 859</b>	<b>66 855 861</b>	<b>52 331</b>	<b>15 512 988</b>



Lieferungen und Leistungen 2019  
und Wirtschaftszweigen

Steuerpflichtige der Rechtsform						WZ 2008
Personengesellschaften		Kapitalgesellschaften		Übrige Rechtsformen		
Anzahl	1 000 EUR	Anzahl	1 000 EUR	Anzahl	1 000 EUR	
<b>96</b>	<b>108 433</b>	<b>134</b>	<b>938 113</b>	<b>93</b>	<b>775 190</b>	<b>Q</b>
88	106 061	.	.	.	.	86
.	.	.	.	.	.	86.1
.	.	.	.	-	-	86.2
30	31 495	53	82 475	-	-	86.9
.	.	.	.	.	.	87
.	.	13	93 378	5	30 008	87.1
-	-	-	-	-	-	87.2
.	.	.	.	7	55 550	87.3
-	-	.	.	.	.	87.9
.	.	31	514 698	76	235 853	88
3	205	17	26 308	7	40 803	88.1
.	.	14	488 390	69	195 050	88.9
<b>137</b>	<b>95 647</b>	<b>176</b>	<b>113 418</b>	<b>221</b>	<b>49 695</b>	<b>R</b>
51	36 905	19	23 029	3	70	90
.	.	7	3 827	.	.	91
.	.	17	11 814	.	.	92
76	27 523	133	74 749	213	48 363	93
37	16 071	79	43 163	193	46 259	93.1
39	11 452	54	31 586	20	2 104	93.2
<b>270</b>	<b>88 299</b>	<b>420</b>	<b>761 264</b>	<b>499</b>	<b>269 368</b>	<b>S</b>
.	.	8	8 878	.	.	94
-	-	.	.	.	.	94.1
-	-	-	-	-	-	94.2
.	.	.	.	412	190 067	94.9
.	.	14	8 075	.	.	95
5	1 988	4	4 358	-	-	95.1
.	.	10	3 717	.	.	95.2
254	81 445	398	744 312	68	74 952	96
<b>7 208</b>	<b>12 019 699</b>	<b>10 778</b>	<b>36 229 527</b>	<b>1 542</b>	<b>3 093 647</b>	<b>A-S</b>

**Noch: 5. Steuerpflichtige und deren  
5.5 nach der Besteuerung der**

WZ 2008	Wirtschaftsabschnitte	Steuer- pflichtige	Lieferungen und Leistungen	Steuerpflichtige Umsätze					
				zu 19 %		zu 7 %		zu anderen Steuersätzen	
				Anzahl	1 000 EUR	Fälle	1 000 EUR	Fälle	1 000 EUR
A	Land- und Forstwirtschaft, Fischerei	1 953	1 994 735	1 872	475 625	1 621	1 476 803	10	50
B	Bergbau und Gewinnung von Steinen und Erden	33	91 065	33	88 942	4	32	.	.
C	Verarbeitendes Gewerbe	6 330	22 615 170	6 285	13 044 526	1 522	1 714 002	66	- 152
D	Energieversorgung	1 065	3 982 518	1 063	3 377 830	88	40 236	16	15
E	Wasserversorgung; Abwasser- und Abfallentsorgung und Beseitigung von Umweltverschmutzungen	295	768 232	282	380 032	76	270 645	11	8
F	Baugewerbe	12 793	6 633 462	12 586	5 082 542	385	7 595	46	41
G	Handel; Instandhaltung und Reparatur von Kraftfahrzeugen	12 900	15 041 013	12 817	12 084 514	4 175	2 175 697	88	33
H	Verkehr und Lagerei	2 357	2 544 459	2 347	2 130 216	645	273 515	14	22
I	Gastgewerbe	4 869	1 244 268	4 794	783 162	4 440	452 455	3	1
J	Information und Kommunikation	1 510	1 088 690	1 503	934 425	193	42 140	7	37
K	Erbringung von Finanz- und Versicherungsdienstleistungen	369	201 635	368	185 414	35	4 509	3	1
L	Grundstücks- und Wohnungswesen	4 151	1 607 409	4 087	712 480	414	17 097	3	2
M	Erbringung von freiberuflichen, wissenschaftlichen und technischen Dienstleistungen	7 928	2 436 608	7 906	2 201 494	760	52 806	83	- 50
N	Erbringung von sonstigen wirtschaftlichen Dienstleistungen	4 260	2 081 478	4 214	1 822 672	496	37 331	20	48
P	Erziehung und Unterricht	833	245 001	826	114 845	197	6 385	3	1
Q	Gesundheits- und Sozialwesen	1 022	1 958 926	947	148 933	451	98 283	.	.
R	Kunst, Unterhaltung und Erholung	1 700	417 322	1 621	305 773	936	77 002	.	.
S	Erbringung von sonstigen Dienstleistungen	7 491	1 903 872	7 444	1 490 893	916	111 106	20	22
<b>A-S</b>	<b>Insgesamt</b>	<b>71 859</b>	<b>66 855 861</b>	<b>70 995</b>	<b>45 364 316</b>	<b>17 354</b>	<b>6 857 637</b>	<b>397</b>	<b>79</b>

**Lieferungen und Leistungen 2019**  
**Umsätze und Wirtschaftsabschnitten**

Steuerpflichtige Umsätze				Steuerfreie Umsätze						WZ 2008
nach § 24 Abs. 1 UStG		nach § 13b UStG, für die der Leistungsempfänger die Steuer schuldet		zusammen		davon				
						mit Vorsteuerabzug		ohne Vorsteuerabzug		
Fälle	1 000 EUR	Fälle	1 000 EUR	Anzahl	1 000 EUR	Fälle	1 000 EUR	Fälle	1 000 EUR	
-	-	298	5 279	485	36 978	151	20 365	385	16 613	A
-	-	9	349	11	1 742	5	1 639	10	103	B
-	-	2 271	519 281	2 016	7 337 513	1 810	7 321 843	411	15 670	C
-	-	142	510 046	99	54 391	20	27 342	82	27 049	D
-	-	153	99 136	76	18 412	41	16 636	43	1 775	E
-	-	8 595	1 440 368	631	102 916	231	6 074	427	96 842	F
-	-	1 427	196 868	2 802	583 901	1 936	549 378	1 249	34 523	G
-	-	229	48 883	398	91 824	256	61 436	196	30 388	H
-	-	66	2 340	241	6 310	33	906	214	5 405	I
-	-	101	73 381	243	38 707	167	35 940	103	2 767	J
-	-	10	269	26	11 442	10	160	16	11 282	K
.	.	121	37 305	1 089	840 508	62	4 471	1 052	836 038	L
-	-	234	24 155	764	158 203	289	120 070	510	38 134	M
.	.	1 161	126 244	603	95 172	361	57 375	389	37 797	N
-	-	13	201	268	123 570	28	261	252	123 309	P
-	-	37	500	562	1 711 210	17	5 578	554	1 705 632	Q
-	-	101	4 655	251	29 891	74	2 226	190	27 665	R
.	.	1 028	147 428	548	154 421	224	19 403	350	135 017	S
<b>3</b>	<b>30</b>	<b>15 996</b>	<b>3 236 687</b>	<b>11 113</b>	<b>11 397 112</b>	<b>5 715</b>	<b>8 251 105</b>	<b>6 433</b>	<b>3 146 007</b>	<b>A-S</b>









WZ 2008	Wirtschaftsabschnitte/ Wirtschaftszweige	Steuer- pflichtige	Lieferungen und Leistungen	Steuerpflichtige Umsätze					
				zu 19 %		zu 7 %		zu anderen Steuersätzen	
				Anzahl	1 000 EUR	Fälle	1 000 EUR	Fälle	1 000 EUR
20	Herstellung von chemischen Erzeugnissen	83	575 971	81	335 858	13	1 117	-	-
20.1	Herstellung von chemischen Grundstoffen, Düngemitteln und Stickstoffverbindungen, Kunststoffen in Primärformen und synthetischem Kautschuk in Primärformen	40	251 332	39	172 731	7	373	-	-
20.2	Herstellung von Schädlingsbekämpfungsmitteln, Pflanzenschutz- und Desinfektionsmitteln	-	-	-	-	-	-	-	-
20.3	Herstellung von Anstrichmitteln, Druckfarben und Kittungen	.	.	.	.	-	-	-	-
20.4	Herstellung von Seifen, Wasch-, Reinigungs- und Körperpflegemitteln sowie von Duftstoffen	21	161 293	20	51 029	.	.	-	-
20.5	Herstellung von sonstigen chemischen Erzeugnissen	19	53 029	19	34 288	.	.	-	-
20.6	Herstellung von Chemiefasern	.	.	.	.	-	-	-	-
21	Herstellung von pharmazeutischen Erzeugnissen	17	207 420	17	199 452	4	329	-	-
21.1	Herstellung von pharmazeutischen Grundstoffen	.	.	4	59 232	.	.	-	-
21.2	Herstellung von pharmazeutischen Spezialitäten und sonstigen pharmazeutischen Erzeugnissen	.	.	13	140 220	.	.	-	-
22	Herstellung von Gummi- und Kunststoffwaren	241	1 940 146	241	1 341 296	15	292	7	3
22.1	Herstellung von Gummiwaren	29	76 924	29	40 244	.	.	-	-
22.2	Herstellung von Kunststoffwaren	212	1 863 222	212	1 301 051	.	.	7	3
23	Herstellung von Glas und Glaswaren, Keramik, Verarbeitung von Steinen und Erden	477	924 754	476	661 400	41	671	7	8
23.1	Herstellung von Glas und Glaswaren	132	289 643	132	129 885	8	63	-	-
23.2	Herstellung von feuerfesten keramischen Werkstoffen und Waren	-	-	-	-	-	-	-	-
23.3	Herstellung von keramischen Baumaterialien	6	4 704	6	3 911	-	-	-	-
23.4	Herstellung von sonstigen Porzellan- und keramischen Erzeugnissen	.	.	.	.	.	.	-	-
23.5	Herstellung von Zement, Kalk und gebranntem Gips	.	.	.	.	.	.	-	-
23.6	Herstellung von Erzeugnissen aus Beton, Zement und Gips	70	335 220	70	297 740	9	329	.	.
23.7	Be- und Verarbeitung von Naturwerksteinen und Natursteinen a. n. g.	193	92 973	192	87 368	7	64	.	.
23.9	Herstellung von Schleifkörpern und Schleifmitteln auf Unterlage sowie sonstigen Erzeugnissen aus nichtmetallischen Mineralien a.n.g.	13	62 559	13	44 785	3	4	-	-
24	Metallerzeugung und -bearbeitung	54	1 139 561	54	595 210	5	11	.	.
24.1	Erzeugung von Roheisen, Stahl und Ferrolegierungen	.	.	9	149 161	.	.	.	.
24.2	Herstellung von Stahlrohren, Rohrform-, Rohrverschluss- und Rohrverbindungsstücken aus Stahl	8	90 990	.	.	.	.	-	-
24.3	Sonstige erste Bearbeitung von Eisen und Stahl	.	.	.	.	.	.	-	-
24.4	Erzeugung und erste Bearbeitung von NE-Metallen	21	153 817	21	110 721	-	-	-	-
24.5	Gießereien	15	361 048	15	219 217	.	.	.	.



Lieferungen und Leistungen 2019  
Umsätze und Wirtschaftszweigen

Steuerpflichtige Umsätze				Steuerfreie Umsätze						WZ 2008
nach § 24 Abs. 1 UStG		nach § 13b UStG, für die der Leistungsempfänger die Steuer schuldet		zusammen		davon				
						mit Vorsteuerabzug		ohne Vorsteuerabzug		
Fälle	1 000 EUR	Fälle	1 000 EUR	Anzahl	1 000 EUR	Fälle	1 000 EUR	Fälle	1 000 EUR	
-	-	19	1 171	53	237 825	49	237 342	8	483	20
-	-	13	944	21	77 284	19	77 156	5	128	20.1
-	-	-	-	-	-	-	-	-	-	20.2
-	-	.	.	.	.	.	.	-	-	20.3
-	-	.	.	14	109 518	.	.	.	.	20.4
-	-	3	1	15	18 740	.	.	.	.	20.5
-	-	.	.	.	.	.	.	-	-	20.6
-	-	.	.	13	7 631	13	7 331	4	300	21
-	-	.	.	3	1 170	.	.	.	.	21.1
-	-	-	-	10	6 461	.	.	.	.	21.2
-	-	113	54 364	160	544 192	158	542 138	25	2 054	22
-	-	9	2 915	13	33 660	.	.	.	.	22.1
-	-	104	51 450	147	510 532	.	.	.	.	22.2
-	-	148	36 372	122	226 303	107	225 882	26	421	23
-	-	24	2 256	59	157 439	57	157 393	6	45	23.1
-	-	-	-	-	-	-	-	-	-	23.2
-	-	.	.	.	.	.	.	.	.	23.3
-	-	11	120	24	41 161	.	.	.	.	23.4
-	-	.	.	.	.	.	.	.	.	23.5
-	-	31	30 658	17	6 486	13	6 471	7	15	23.6
-	-	74	2 948	11	2 591	5	2 570	7	22	23.7
-	-	4	232	8	17 538	8	17 538	-	-	23.9
-	-	38	53 610	23	490 989	22	490 915	5	74	24
-	-	.	.	.	.	.	.	.	.	24.1
-	-	8	2 156	5	28 330	.	.	.	.	24.2
-	-	.	.	.	.	.	.	.	.	24.3
-	-	13	37 624	.	.	.	.	.	.	24.4
-	-	9	5 628	12	136 203	12	136 203	-	-	24.5

WZ 2008	Wirtschaftsabschnitte/ Wirtschaftszweige	Steuer- pflichtige	Lieferungen und Leistungen	Steuerpflichtige Umsätze					
				zu 19 %		zu 7 %		zu anderen Steuersätzen	
				Anzahl	1 000 EUR	Fälle	1 000 EUR	Fälle	1 000 EUR
25	Herstellung von Metallerzeugnissen	1 516	3 595 386	1 513	2 755 534	56	770	15	13
25.1	Stahl- und Leichtmetallbau	397	1 113 185	396	882 660	15	186	3	7
25.2	Herstellung von Metalltanks und -behältern; Herstellung von Heizkörpern und -kesseln für Zentralheizungen	14	73 043	14	47 444	.	.	.	.
25.3	Herstellung von Dampfkesseln (ohne Zentralheizungskessel)	.	.	4	6 997	-	-	-	-
25.4	Herstellung von Waffen und Munition	.	.	12	17 345	.	.	-	-
25.5	Herstellung von Schmiede-, Press-, Zieh- und Stanzteilen, gewalzten Ringen und pulvermetallurgischen Erzeugnissen	92	561 591	92	387 115	6	32	.	.
25.6	Oberflächenveredlung und Wärmebehandlung; Mechanik a.n.g.	601	975 439	601	805 268	22	150	3	3
25.7	Herstellung von Schneidwaren, Werkzeugen, Schlössern und Beschlägen aus unedlen Metallen	173	445 076	173	304 996	.	.	.	.
25.9	Herstellung von sonstigen Metallwaren	223	388 857	221	303 709	6	387	5	2
26	Herstellung von Datenverarbeitungs- geräten, elektronischen und optischen Erzeugnissen	314	2 236 483	314	1 346 525	31	15 195	3	0
26.1	Herstellung von elektronischen Bauelementen und Leiterplatten	82	563 021	82	386 567	4	76	-	-
26.2	Herstellung von Datenverarbeitungs- geräten und peripheren Geräten	31	256 151	31	230 630	.	.	.	.
26.3	Herstellung von Geräten und Einrichtungen der Telekommunikationstechnik	45	84 379	45	70 196	.	.	-	-
26.4	Herstellung von Geräten der Unterhaltungselektronik	.	.	.	.	.	.	-	-
26.5	Herstellung von Mess-, Kontroll-, Navigations- u. ä. Instrumenten und Vorrichtungen; Herstellung von Uhren	92	446 744	92	284 323	9	80	.	.
26.6	Herstellung von Bestrahlungs- und Elektrotherapiegeräten und elektromedizinischen Geräten	13	40 101	13	16 057	9	14 699	-	-
26.7	Herstellung von optischen und fotografischen Instrumenten und Geräten	47	822 152	47	341 966	5	281	-	-
26.8	Herstellung von magnetischen und optischen Datenträgern	.	.	.	.	-	-	-	-
27	Herstellung von elektrischen Ausrüstungen	214	906 467	214	647 656	7	386	.	.
27.1	Herstellung von Elektromotoren, Generatoren, Transformatoren, Elektrizitätsverteilungs- und -schalteinrichtungen	.	.	54	115 592	.	.	-	-
27.2	Herstellung von Batterien und Akkumulatoren	.	.	4	215 862	-	-	-	-
27.3	Herstellung von Kabeln und elektrischem Installationsmaterial	.	.	29	113 333	.	.	-	-
27.4	Herstellung von elektrischen Lampen und Leuchten	24	37 681	24	26 258	-	-	.	.
27.5	Herstellung von Haushaltsgeräten	7	11 435	7	7 145	.	.	-	-
27.9	Herstellung von sonstigen elektrischen Ausrüstungen und Geräten a.n.g.	96	293 409	96	169 466	3	2	.	.

Lieferungen und Leistungen 2019  
Umsätze und Wirtschaftszweigen

Steuerpflichtige Umsätze				Steuerfreie Umsätze						WZ 2008
nach § 24 Abs. 1 UStG		nach § 13b UStG, für die der Leistungsempfänger die Steuer schuldet		zusammen		davon				
						mit Vorsteuerabzug		ohne Vorsteuerabzug		
Fälle	1 000 EUR	Fälle	1 000 EUR	Anzahl	1 000 EUR	Fälle	1 000 EUR	Fälle	1 000 EUR	
-	-	926	209 315	427	629 754	398	628 215	66	1 539	25
-	-	301	120 303	72	110 030	62	109 769	18	261	25.1
-	-	10	3 264	7	22 335	7	22 335	-	-	25.2
-	-	.	.	3	659	3	659	-	-	25.3
-	-	.	.	4	9 436	4	9 436	-	-	25.4
-	-	63	23 958	40	150 488	39	150 319	6	168	25.5
-	-	325	42 878	146	127 140	133	126 568	26	572	25.6
-	-	87	2 788	79	137 277	78	136 806	7	470	25.7
-	-	135	12 369	76	72 390	72	72 322	9	68	25.9
-	-	97	43 453	193	831 310	186	828 751	29	2 559	26
-	-	26	18 987	57	157 391	56	156 364	6	1 027	26.1
-	-	.	.	17	16 490	17	16 133	3	357	26.2
-	-	28	8 606	15	5 572	12	5 542	3	30	26.3
-	-	.	.	.	.	.	.	-	-	26.4
-	-	27	6 315	60	156 027	57	155 573	11	454	26.5
-	-	-	-	6	9 345	6	9 345	-	-	26.6
-	-	8	568	35	479 338	35	478 647	6	691	26.7
-	-	-	-	.	.	.	.	-	-	26.8
-	-	83	22 992	107	235 433	101	235 099	17	334	27
-	-	25	8 356	20	11 282	17	11 065	5	217	27.1
-	-	3	6 324	.	.	.	.	.	.	27.2
-	-	16	174	19	48 745	.	.	.	.	27.3
-	-	7	11	.	.	.	.	.	.	27.4
-	-	-	-	4	3 959	4	3 959	-	-	27.5
-	-	32	8 127	47	115 814	45	115 713	7	101	27.9

WZ 2008	Wirtschaftsabschnitte/ Wirtschaftszweige	Steuer- pflichtige	Lieferungen und Leistungen	Steuerpflichtige Umsätze					
				zu 19 %		zu 7 %		zu anderen Steuersätzen	
				Anzahl	1 000 EUR	Fälle	1 000 EUR	Fälle	1 000 EUR
28	Maschinenbau	392	2 029 966	392	1 304 969	22	668	5	12
28.1	Herstellung von nicht wirtschafts- zweigspezifischen Maschinen	44	818 182	44	474 619	.	.	.	.
28.2	Herstellung von sonstigen nicht wirtschaftszweigspezifischen Maschinen	156	341 658	156	274 886	6	18	.	.
28.3	Herstellung von land- und forstwirtschaftlichen Maschinen	6	2 028	6	2 014	-	-	-	-
28.4	Herstellung von Werkzeugmaschinen	49	173 632	49	137 340	.	.	.	.
28.9	Herstellung von Maschinen für sonstige bestimmte Wirtschaftszweige	137	694 465	137	416 109	11	616	.	.
29	Herstellung von Kraftwagen und Kraftwagenteilen	85	1 331 209	85	906 058	4	11	-	-
29.1	Herstellung von Kraftwagen und Kraftwagenmotoren	7	9 050	7	6 256	-	-	-	-
29.2	Herstellung von Karosserien, Aufbauten und Anhängern	30	164 268	30	139 744	.	.	-	-
29.3	Herstellung von Teilen und Zubehör für Kraftwagen	48	1 157 891	48	760 058	.	.	-	-
30	Sonstiger Fahrzeugbau	17	67 968	17	22 098	-	-	-	-
30.1	Schiff- und Bootsbau	-	-	-	-	-	-	-	-
30.2	Schienenfahrzeugbau	.	.	.	.	-	-	-	-
30.3	Luft- u. Raumfahrzeugbau	.	.	.	.	-	-	-	-
30.4	Herstellung von militärischen Kampffahrzeugen	-	-	-	-	-	-	-	-
30.9	Herstellung von Fahrzeugen a. n. g.	11	58 314	11	16 011	-	-	-	-
31	Herstellung von Möbeln	257	359 212	256	330 865	17	1 100	4	4
32	Herstellung von sonstigen Waren	516	1 873 207	498	494 675	251	211 547	.	.
32.1	Herstellung von Münzen, Schmuck und ähnlichen Erzeugnissen	47	9 705	47	8 372	.	.	-	-
32.2	Herstellung von Musikinstrumenten	29	7 814	29	5 860	3	17	-	-
32.3	Herstellung von Sportgeräten	11	29 382	11	21 100	.	.	-	-
32.4	Herstellung von Spielwaren	27	65 103	27	46 369	5	1 071	.	.
32.5	Herstellung von medizinischen und zahnmedizinischen Apparaten und Materialien	282	1 633 997	265	316 249	226	209 689	-	-
32.9	Herstellung von Erzeugnissen a.n.g.	120	127 206	119	96 724	14	722	.	.
33	Reparatur und Installation von Maschinen und Ausrüstungen	406	1 335 020	405	296 791	18	320	4	38
33.1	Reparatur von Metallerzeugnissen, Maschinen und Ausrüstungen	245	1 194 833	245	176 892	9	287	.	.
33.2	Installation von Maschinen und Ausrüstungen a.n.g.	161	140 187	160	119 898	9	33	.	.
<b>D</b>	<b>Energieversorgung</b>	<b>1 065</b>	<b>3 982 518</b>	<b>1 063</b>	<b>3 377 830</b>	<b>88</b>	<b>40 236</b>	<b>16</b>	<b>15</b>
35	Energieversorgung	1 065	3 982 518	1 063	3 377 830	88	40 236	16	15
35.1	Elektrizitätsversorgung	1 009	3 771 582	1 008	3 182 130	74	34 035	.	.
35.2	Gasversorgung	25	134 652	24	123 933	8	3 786	.	.
35.3	Wärme- und Kälteversorgung	31	76 284	31	71 767	6	2 416	-	-
<b>E</b>	<b>Wasserversorgung; Abwasser- und Abfallentsorgung und Beseitigung von Umweltverschmutzungen</b>	<b>295</b>	<b>768 232</b>	<b>282</b>	<b>380 032</b>	<b>76</b>	<b>270 645</b>	<b>11</b>	<b>8</b>
36	Wasserversorgung	61	280 709	52	9 269	59	270 445	3	5
37	Abwasserentsorgung	24	14 488	24	13 607	.	.	-	-
38	Sammlung, Behandlung und Beseitigung von Abfällen; Rückgewinnung	191	451 145	187	337 588	.	.	8	2
38.1	Sammlung von Abfällen	47	133 851	46	118 793	7	79	4	2
38.2	Abfallbehandlung und -beseitigung	37	120 069	37	118 280	.	.	.	.
38.3	Rückgewinnung	107	197 225	104	100 515	6	27	.	.
39	Beseitigung von Umweltverschmut- zungen und sonstige Entsorgung	19	21 890	19	19 567	.	.	-	-

Lieferungen und Leistungen 2019  
Umsätze und Wirtschaftszweigen

Steuerpflichtige Umsätze				Steuerfreie Umsätze						WZ 2008
nach § 24 Abs. 1 UStG		nach § 13b UStG, für die der Leistungsempfänger die Steuer schuldet		zusammen		davon				
						mit Vorsteuerabzug		ohne Vorsteuerabzug		
Fälle	1 000 EUR	Fälle	1 000 EUR	Anzahl	1 000 EUR	Fälle	1 000 EUR	Fälle	1 000 EUR	
-	-	216	15 988	221	708 328	213	707 797	25	531	28
-	-	.	.	29	338 446	29	338 435	3	11	28.1
-	-	83	5 193	75	61 560	71	61 402	11	158	28.2
-	-	.	.	-	-	-	-	-	-	28.3
-	-	29	1 931	24	34 358	22	34 178	6	180	28.4
-	-	76	3 775	93	273 964	91	273 783	5	181	28.9
-	-	46	9 624	44	415 516	43	414 052	7	1 464	29
-	-	.	.	.	.	.	.	-	-	29.1
-	-	.	.	.	.	.	.	4	645	29.2
-	-	29	9 171	31	388 653	31	387 833	3	819	29.3
-	-	5	28	11	45 842	11	45 842	-	-	30
-	-	-	-	-	-	-	-	-	-	30.1
-	-	.	.	.	.	.	.	-	-	30.2
-	-	-	-	.	.	.	.	-	-	30.3
-	-	-	-	-	-	-	-	-	-	30.4
-	-	.	.	7	42 300	7	42 300	-	-	30.9
-	-	101	7 905	60	19 337	49	18 774	17	563	31
-	-	81	3 622	161	1 163 343	132	1 162 085	41	1 258	32
-	-	25	1 005	13	311	6	286	7	25	32.1
-	-	-	-	10	1 937	.	.	.	.	32.2
-	-	.	.	7	8 037	.	.	.	.	32.3
-	-	.	.	17	16 661	.	.	.	.	32.4
-	-	30	152	66	1 107 907	48	1 106 745	24	1 162	32.5
-	-	21	1 250	48	28 489	45	28 462	5	27	32.9
-	-	143	30 441	71	1 007 430	51	1 007 192	27	237	33
-	-	74	16 178	49	1 001 437	38	1 001 354	18	83	33.1
-	-	69	14 263	22	5 992	13	5 838	9	154	33.2
-	-	<b>142</b>	<b>510 046</b>	<b>99</b>	<b>54 391</b>	<b>20</b>	<b>27 342</b>	<b>82</b>	<b>27 049</b>	<b>D</b>
-	-	142	510 046	99	54 391	20	27 342	82	27 049	35
-	-	136	502 973	91	52 433	.	.	.	.	35.1
-	-	.	.	.	.	-	-	.	.	35.2
-	-	.	.	.	.	.	.	.	.	35.3
-	-	<b>153</b>	<b>99 136</b>	<b>76</b>	<b>18 412</b>	<b>41</b>	<b>16 636</b>	<b>43</b>	<b>1 775</b>	<b>E</b>
-	-	10	12	16	978	.	.	.	.	36
-	-	6	844	3	34	-	-	3	34	37
-	-	128	96 790	52	16 572	37	15 817	22	755	38
-	-	33	14 209	12	767	9	713	6	54	38.1
-	-	18	1 200	9	503	6	51	4	452	38.2
-	-	77	81 381	31	15 301	22	15 053	12	248	38.3
-	-	9	1 490	5	828	.	.	.	.	39

WZ 2008	Wirtschaftsabschnitte/ Wirtschaftszweige	Steuer- pflichtige	Lieferungen und Leistungen	Steuerpflichtige Umsätze					
				zu 19 %		zu 7 %		zu anderen Steuersätzen	
				Anzahl	1 000 EUR	Fälle	1 000 EUR	Fälle	1 000 EUR
<b>F</b>	<b>Baugewerbe</b>	<b>12 793</b>	<b>6 633 462</b>	<b>12 586</b>	<b>5 082 542</b>	<b>385</b>	<b>7 595</b>	<b>46</b>	<b>41</b>
41	Hochbau	524	1 088 021	517	873 289	23	762	.	.
41.1	Erschließung von Grundstücken; Bauträger	101	217 338	100	140 388	8	679	-	-
41.2	Bau von Gebäuden	423	870 682	417	732 901	15	83	.	.
42	Tiefbau	361	846 037	339	592 082	17	543	.	.
42.1	Bau von Straßen und Bahnverkehrsstrecken	173	464 981	159	349 119	6	118	4	11
42.2	Leitungstiefbau und Kläranlagenbau	96	191 536	90	91 726	6	93	-	-
42.9	Sonstiger Tiefbau	92	189 520	90	151 238	5	332	.	.
43	Vorbereitende Baustellenarbeiten, Bauinstallation und sonstiges Ausbaugewerbe	11 908	4 699 404	11 730	3 617 171	345	6 291	40	28
43.1	Abbrucharbeiten und vorbereitende Baustellenarbeiten	211	155 163	202	92 068	10	354	3	1
43.2	Bauinstallation	4 244	2 184 559	4 186	1 697 602	141	3 038	19	19
43.3	Sonstiger Ausbau	4 979	1 339 816	4 917	1 036 903	132	1 832	15	8
43.9	Sonstige spezialisierte Bautätigkeiten	2 474	1 019 867	2 425	790 598	62	1 067	3	1
<b>G</b>	<b>Handel; Instandhaltung und Reparatur von Kraftfahrzeugen</b>	<b>12 900</b>	<b>15 041 013</b>	<b>12 817</b>	<b>12 084 514</b>	<b>4 175</b>	<b>2 175 697</b>	<b>88</b>	<b>33</b>
45	Handel mit Kraftfahrzeugen; Instandhaltung und Reparatur von Kraftfahrzeugen	3 091	4 198 619	3 086	4 004 272	189	5 814	35	36
45.1	Handel mit Kraftwagen	1 083	3 102 116	1 080	2 989 013	89	3 057	15	19
45.2	Instandhaltung und Reparatur von Kraftwagen	1 230	626 247	1 230	615 862	60	1 767	13	14
45.3	Handel mit Kraftwagenteilen und -zubehör	578	379 788	576	311 305	29	916	6	3
45.4	Handel mit Krafträdern, Kraftradteilen und -zubehör; Instandhaltung und Reparatur von Krafträdern	200	90 468	200	88 093	11	75	.	.
46	Großhandel (ohne Handel mit Kraftfahrzeugen)	2 377	4 817 330	2 351	3 553 661	557	822 586	32	- 19
46.1	Handelsvermittlung	1 015	302 884	1 006	243 822	121	10 159	3	0
46.2	Großhandel mit landwirtschaftlichen Grundstoffen und lebenden Tieren	96	314 885	91	153 607	84	155 723	.	.
46.3	Großhandel mit Nahrungs- und Genussmitteln, Getränken und Tabakwaren	174	854 582	171	325 023	139	486 394	.	.
46.4	Großhandel mit Gebrauchs- und Verbrauchsgütern	232	649 102	229	422 546	58	144 228	6	10
46.5	Großhandel mit Geräten der Informations- und Kommunikationstechnik	38	103 340	38	69 331	3	27	-	-
46.6	Großhandel mit sonstigen Maschinen, Ausrüstungen und Zubehör	269	487 529	267	452 871	29	1 008	8	- 36
46.7	Sonstiger Großhandel	446	1 548 337	442	1 363 330	96	15 218	6	1
46.9	Großhandel ohne ausgeprägten Schwerpunkt	107	556 670	107	523 129	27	9 830	6	0

Lieferungen und Leistungen 2019  
Umsätze und Wirtschaftszweigen

Steuerpflichtige Umsätze				Steuerfreie Umsätze						WZ 2008
nach § 24 Abs. 1 UStG		nach § 13b UStG, für die der Leistungsempfänger die Steuer schuldet		zusammen		davon				
						mit Vorsteuerabzug		ohne Vorsteuerabzug		
Fälle	1 000 EUR	Fälle	1 000 EUR	Anzahl	1 000 EUR	Fälle	1 000 EUR	Fälle	1 000 EUR	
-	-	<b>8 595</b>	<b>1 440 368</b>	<b>631</b>	<b>102 916</b>	<b>231</b>	<b>6 074</b>	<b>427</b>	<b>96 842</b>	<b>F</b>
-	-	296	137 930	79	76 040	13	274	67	75 766	41
-	-	20	9 006	34	67 265	.	.	.	.	41.1
-	-	276	128 924	45	8 774	.	.	.	.	41.2
-	-	256	251 714	42	1 686	19	525	26	1 161	42
-	-	107	114 364	21	1 369	10	350	13	1 018	42.1
-	-	75	99 564	12	153	4	113	8	41	42.2
-	-	74	37 786	9	164	5	62	5	102	42.9
-	-	8 043	1 050 724	510	25 190	199	5 276	334	19 915	43
-	-	153	62 408	9	333	.	.	.	.	43.1
-	-	2 763	478 446	205	5 454	89	2 233	126	3 221	43.2
-	-	3 425	284 777	181	16 297	69	1 487	120	14 810	43.3
-	-	1 702	225 093	115	3 106	.	.	.	.	43.9
-	-	<b>1 427</b>	<b>196 868</b>	<b>2 802</b>	<b>583 901</b>	<b>1 936</b>	<b>549 378</b>	<b>1 249</b>	<b>34 523</b>	<b>G</b>
-	-	602	4 974	961	183 522	639	169 050	561	14 472	45
-	-	193	1 569	546	108 459	397	96 238	321	12 221	45.1
-	-	253	1 588	207	7 016	93	5 556	145	1 460	45.2
-	-	122	1 711	152	65 854	114	65 390	61	464	45.3
-	-	34	107	56	2 193	35	1 865	34	328	45.4
-	-	362	149 920	649	291 183	562	286 445	149	4 738	46
-	-	124	14 407	177	34 495	142	33 223	46	1 273	46.1
-	-	6	1 120	23	4 430	19	4 397	9	33	46.2
-	-	9	130	40	43 035	31	42 765	13	270	46.3
-	-	22	3 766	88	78 552	83	77 686	14	866	46.4
-	-	5	19 175	13	14 808	10	14 728	7	80	46.5
-	-	64	1 960	125	31 727	115	31 401	23	325	46.6
-	-	120	109 190	137	60 598	118	58 737	33	1 861	46.7
-	-	12	173	46	23 538	44	23 508	4	30	46.9

WZ 2008	Wirtschaftsabschnitte/ Wirtschaftszweige	Steuer- pflichtige	Lieferungen und Leistungen	Steuerpflichtige Umsätze					
				zu 19 %		zu 7 %		zu anderen Steuersätzen	
				Anzahl	1 000 EUR	Fälle	1 000 EUR	Fälle	1 000 EUR
47	Einzelhandel (ohne Handel mit Kraftfahrzeugen)	7 432	6 025 064	7 380	4 526 581	3 429	1 347 297	21	16
47.1	Einzelhandel mit Waren verschiedener Art (in Verkaufsräumen)	898	1 407 556	896	566 458	548	832 102	.	.
47.2	Einzelhandel mit Nahrungs- und Genussmitteln, Getränken und Tabakwaren (in Verkaufsräumen)	722	403 945	701	158 631	623	239 199	.	.
47.3	Einzelhandel mit Motorenkraftstoffen (Tankstellen)	229	325 376	229	298 861	222	26 324	3	1
47.4	Einzelhandel mit Geräten der Informations- und Kommunikationstechnik (in Verkaufsräumen)	379	214 030	379	207 583	46	458	-	-
47.5	Einzelhandel mit sonstigen Haushaltsgeräten, Textilien, Heimwerker- und Einrichtungsbedarf (in Verkaufsräumen)	992	692 087	992	635 053	160	16 876	10	3
47.6	Einzelhandel mit Verlagsprodukten, Sportausrüstungen und Spielwaren (in Verkaufsräumen)	447	192 845	445	161 037	234	27 319	-	-
47.7	Einzelhandel mit sonstigen Gütern (in Verkaufsräumen)	2 490	2 297 138	2 486	2 099 656	1 236	169 852	3	- 1
47.8	Einzelhandel an Verkaufsständen und auf Märkten	175	40 108	171	23 718	90	15 772	.	.
47.9	Einzelhandel, nicht in Verkaufsräumen, an Verkaufsständen oder auf Märkten	1 100	451 978	1 081	375 584	270	19 395	-	-
<b>H</b>	<b>Verkehr und Lagerei</b>	<b>2 357</b>	<b>2 544 459</b>	<b>2 347</b>	<b>2 130 216</b>	<b>645</b>	<b>273 515</b>	<b>14</b>	<b>22</b>
49	Landverkehr und Transport in Rohrfernleitungen	1 602	1 562 829	1 594	1 246 415	567	251 006	8	19
49.1	Personenbeförderung im Eisenbahnfernverkehr	6	29 441	6	16 743	4	12 626	-	-
49.2	Güterbeförderung im Eisenbahnverkehr	4	57 507	4	56 733	-	-	-	-
49.3	Sonstige Personenbeförderung im Landverkehr	559	733 738	555	470 264	486	219 058	3	18
49.4	Güterbeförderung im Straßenverkehr, Umzugstransporte	1 033	742 143	1 029	702 675	77	19 322	5	1
49.5	Transport in Rohrfernleitungen	-	-	-	-	-	-	-	-
50	Schifffahrt	4	2 028	4	1 417	3	611	-	-
50.1	Personenbeförderung in der See- und Küstenschifffahrt	-	-	-	-	-	-	-	-
50.2	Güterbeförderung in der See- und Küstenschifffahrt	-	-	-	-	-	-	-	-
50.3	Personenbeförderung in der Binnenschifffahrt	.	.	.	.	3	611	-	-
50.4	Güterbeförderung in der Binnenschifffahrt	.	.	.	.	-	-	-	-
51	Luftfahrt	8	1 410	8	1 383	3	3	-	-
51.1	Personenbeförderung in der Luftfahrt	.	.	.	.	3	3	-	-
51.2	Güterbeförderung in der Luftfahrt und Raumtransport	.	.	.	.	-	-	-	-
52	Lagerei sowie Erbringung von sonstigen Dienstleistungen für den Verkehr	548	903 957	546	808 815	50	20 573	6	3
52.1	Lagerei	17	139 972	17	100 665	5	7 697	-	-
52.2	Erbringung von sonstigen Dienstleistungen für den Verkehr	531	763 986	529	708 150	45	12 876	6	3
53	Post-, Kurier- und Expressdienste	195	74 235	195	72 186	22	1 322	-	-
53.1	Postdienste von Universaldienstleistungsanbietern	-	-	-	-	-	-	-	-
53.2	Sonstige Post-, Kurier- und Expressdienste	195	74 235	195	72 186	22	1 322	-	-









WZ 2008	Wirtschaftsabschnitte/ Wirtschaftszweige	Steuer- pflichtige	Lieferungen und Leistungen	Steuerpflichtige Umsätze					
				zu 19 %		zu 7 %		zu anderen Steuersätzen	
				Anzahl	1 000 EUR	Fälle	1 000 EUR	Fälle	1 000 EUR
66	Mit Finanz- und Versicherungsdienstleistungen verbundene Tätigkeiten	278	31 677	277	30 779	21	469	.	.
66.1	Mit Finanzdienstleistungen verbundene Tätigkeiten	77	12 298	77	12 058	4	177	-	-
66.2	Mit Versicherungsdienstleistungen und Pensionskassen verbundene Tätigkeiten	.	.	.	.	17	292	.	.
66.3	Fondsmanagement	.	.	.	.	-	-	-	-
<b>L</b>	<b>Grundstücks- und Wohnungswesen</b>	<b>4 151</b>	<b>1 607 409</b>	<b>4 087</b>	<b>712 480</b>	<b>414</b>	<b>17 097</b>	<b>3</b>	<b>2</b>
68	Grundstücks- und Wohnungswesen	4 151	1 607 409	4 087	712 480	414	17 097	3	2
68.1	Kauf und Verkauf von eigenen Grundstücken, Gebäuden und Wohnungen	188	143 135	180	85 775	16	308	.	.
68.2	Vermietung, Verpachtung von eigenen oder geleasteten Grundstücken, Gebäuden und Wohnungen	3 125	1 059 992	3 071	413 646	346	12 471	-	-
68.3	Vermittlung und Verwaltung von Grundstücken, Gebäuden und Wohnungen für Dritte	838	404 282	836	213 058	52	4 318	.	.
<b>M</b>	<b>Erbringung von freiberuflichen, wissenschaftlichen und technischen Dienstleistungen</b>	<b>7 928</b>	<b>2 436 608</b>	<b>7 906</b>	<b>2 201 494</b>	<b>760</b>	<b>52 806</b>	<b>83</b>	<b>- 50</b>
69	Rechts- und Steuerberatung, Wirtschaftsprüfung	1 969	496 780	1 968	492 322	114	658	63	- 5
69.1	Rechtsberatung	1 039	227 912	1 039	225 324	42	227	58	- 7
69.2	Wirtschaftsprüfung und Steuerberatung; Buchführung	930	268 868	929	266 998	72	432	5	2
70	Verwaltung und Führung von Unternehmen und Betrieben; Unternehmensberatung	950	321 669	946	232 791	76	35 040	3	0
70.1	Verwaltung und Führung von Unternehmen und Betrieben	271	182 042	270	120 761	19	18 928	.	.
70.2	Public-Relations- und Unternehmensberatung	679	139 626	676	112 030	57	16 112	.	.
71	Architektur- und Ingenieurbüros; technische, physikalische und chemische Untersuchung	3 067	1 177 046	3 065	1 099 793	95	2 736	12	- 42
71.1	Architektur- und Ingenieurbüros	2 970	1 044 286	2 969	971 134	90	2 654	10	- 48
71.2	Technische, physikalische und chemische Untersuchung	97	132 761	96	128 659	5	82	.	.
72	Forschung und Entwicklung	132	120 439	131	76 065	12	4 746	.	.
72.1	Forschung und Entwicklung im Bereich Natur-, Ingenieur-, Agrarwissenschaften und Medizin	123	120 080	122	75 706	.	.	.	.
72.2	Forschung und Entwicklung im Bereich Rechts-, Wirtschafts- und Sozialwissenschaften sowie im Bereich Sprach-, Kultur- und Kunstwissenschaften	9	359	9	359	.	.	-	-
73	Werbung und Marktforschung	477	122 385	477	118 094	62	2 713	.	.
73.1	Werbung	471	117 832	471	113 589	59	2 665	.	.
73.2	Markt- und Meinungsforschung	6	4 554	6	4 506	3	48	-	-
74	Sonstige freiberufliche, wissenschaftliche und technische Tätigkeiten	1 078	121 579	1 064	108 216	205	4 448	-	-
74.1	Ateliers für Textil-, Schmuck-, Grafik- u. ä. Design	248	27 471	244	24 000	72	1 465	-	-
74.2	Fotografie und Fotolabors	202	13 149	197	11 853	59	1 228	-	-
74.3	Übersetzen und Dolmetschen	71	6 630	69	5 995	11	358	-	-
74.9	Sonstige freiberufliche, wissenschaftliche und technische Tätigkeiten a. n. g.	557	74 330	554	66 368	63	1 397	-	-
75	Veterinärwesen	255	76 709	255	74 213	196	2 464	.	.

Lieferungen und Leistungen 2019  
Umsätze und Wirtschaftszweigen

Steuerpflichtige Umsätze				Steuerfreie Umsätze						WZ 2008
nach § 24 Abs. 1 UStG		nach § 13b UStG, für die der Leistungsempfänger die Steuer schuldet		zusammen		davon				
						mit Vorsteuerabzug		ohne Vorsteuerabzug		
Fälle	1 000 EUR	Fälle	1 000 EUR	Anzahl	1 000 EUR	Fälle	1 000 EUR	Fälle	1 000 EUR	
-	-	.	.	10	160	10	160	-	-	66
-	-	.	.	.	.	.	.	-	-	66.1
-	-	.	.	.	.	.	.	-	-	66.2
-	-	-	-	-	-	-	-	-	-	66.3
.	.	<b>121</b>	<b>37 305</b>	<b>1 089</b>	<b>840 508</b>	<b>62</b>	<b>4 471</b>	<b>1 052</b>	<b>836 038</b>	<b>L</b>
.	.	121	37 305	1 089	840 508	62	4 471	1 052	836 038	68
-	-	17	14 443	90	42 604	6	237	86	42 367	68.1
.	.	61	14 538	796	619 319	33	869	778	618 450	68.2
-	-	43	8 324	203	178 585	23	3 365	188	175 220	68.3
-	-	<b>234</b>	<b>24 155</b>	<b>764</b>	<b>158 203</b>	<b>289</b>	<b>120 070</b>	<b>510</b>	<b>38 134</b>	<b>M</b>
-	-	9	98	176	3 706	25	374	159	3 332	69
-	-	4	26	120	2 343	15	235	111	2 108	69.1
-	-	5	73	56	1 363	10	139	48	1 224	69.2
-	-	28	2 413	135	51 424	40	31 943	103	19 481	70
-	-	8	863	39	41 490	10	24 769	32	16 721	70.1
-	-	20	1 550	96	9 934	30	7 173	71	2 760	70.2
-	-	111	18 135	197	56 424	90	47 765	112	8 659	71
-	-	103	17 604	180	52 941	78	44 321	107	8 621	71.1
-	-	8	532	17	3 482	12	3 444	5	38	71.2
-	-	.	.	45	39 551	39	37 749	9	1 802	72
-	-	.	.	45	39 551	39	37 749	9	1 802	72.1
-	-	-	-	-	-	-	-	-	-	72.2
-	-	25	685	58	892	36	673	24	219	73
-	-	25	685	58	892	36	673	24	219	73.1
-	-	-	-	-	-	-	-	-	-	73.2
-	-	51	2 741	131	6 174	56	1 564	84	4 610	74
-	-	23	1 521	31	485	19	401	16	84	74.1
-	-	5	12	17	55	5	5	13	50	74.2
-	-	.	.	19	275	9	101	12	174	74.3
-	-	22	1 206	64	5 359	23	1 057	43	4 302	74.9
-	-	.	.	22	32	3	1	19	31	75



Lieferungen und Leistungen 2019  
Umsätze und Wirtschaftszweigen

Steuerpflichtige Umsätze				Steuerfreie Umsätze						WZ 2008
nach § 24 Abs. 1 UStG		nach § 13b UStG, für die der Leistungsempfänger die Steuer schuldet		zusammen		davon				
						mit Vorsteuerabzug		ohne Vorsteuerabzug		
Fälle	1 000 EUR	Fälle	1 000 EUR	Anzahl	1 000 EUR	Fälle	1 000 EUR	Fälle	1 000 EUR	
.	.	<b>1 161</b>	<b>126 244</b>	<b>603</b>	<b>95 172</b>	<b>361</b>	<b>57 375</b>	<b>389</b>	<b>37 797</b>	<b>N</b>
-	-	127	23 652	122	33 623	78	28 040	58	5 582	77
-	-	5	38	29	9 728	.	.	.	.	77.1
-	-	6	1 280	10	1 730	.	.	.	.	77.2
-	-	116	22 334	83	22 165	54	17 971	38	4 194	77.3
-	-	-	-	-	-	-	-	-	-	77.4
-	-	13	1 664	18	2 699	3	12	15	2 687	78
-	-	.	.	13	2 563	.	.	.	.	78.1
-	-	7	977	5	137	.	.	.	.	78.2
-	-	.	.	-	-	-	-	-	-	78.3
-	-	28	148	207	5 864	156	4 160	172	1 704	79
-	-	28	148	204	5 750	.	.	.	.	79.1
-	-	-	-	3	114	.	.	.	.	79.9
-	-	14	1 308	16	642	10	635	6	7	80
-	-	7	340	.	.	.	.	.	.	80.1
-	-	7	967	.	.	.	.	-	-	80.2
-	-	-	-	.	.	-	-	.	.	80.3
-	-	850	54 473	92	11 012	31	347	63	10 665	81
-	-	540	21 193	34	858	12	84	22	773	81.1
-	-	108	15 998	24	240	7	53	17	187	81.2
-	-	202	17 282	34	9 915	12	209	24	9 705	81.3
.	.	129	44 999	148	41 332	83	24 180	75	17 152	82
-	-	7	188	18	331	9	42	9	290	82.1
-	-	-	-	.	.	.	.	-	-	82.2
-	-	26	25 833	.	.	.	.	7	185	82.3
.	.	96	18 978	119	40 800	70	24 123	59	16 678	82.9
-	-	<b>13</b>	<b>201</b>	<b>268</b>	<b>123 570</b>	<b>28</b>	<b>261</b>	<b>252</b>	<b>123 309</b>	<b>P</b>
-	-	13	201	268	123 570	28	261	252	123 309	85
-	-	-	-	.	.	-	-	.	.	85.1
-	-	-	-	-	-	-	-	-	-	85.2
-	-	3	2	20	506	.	.	.	.	85.3
-	-	3	3	19	5 135	.	.	.	.	85.4
-	-	7	195	226	51 594	24	249	212	51 346	85.5
-	-	-	-	.	.	.	.	.	.	85.6

WZ 2008	Wirtschaftsabschnitte/ Wirtschaftszweige	Steuer- pflichtige	Lieferungen und Leistungen	Steuerpflichtige Umsätze					
				zu 19 %		zu 7 %		zu anderen Steuersätzen	
				Anzahl	1 000 EUR	Fälle	1 000 EUR	Fälle	1 000 EUR
<b>Q</b>	<b>Gesundheits- und Sozialwesen</b>	<b>1 022</b>	<b>1 958 926</b>	<b>947</b>	<b>148 933</b>	<b>451</b>	<b>98 283</b>	.	.
86	Gesundheitswesen	812	981 158	742	119 411	322	23 873	-	-
86.1	Krankenhäuser	34	676 388	34	68 815	26	7 757	-	-
86.2	Arzt- und Zahnarztpraxen	288	143 451	227	10 521	140	9 550	-	-
86.9	Gesundheitswesen a.n.g.	490	161 319	481	40 075	156	6 566	-	-
87	Heime (ohne Erholungs- und Ferienheime)	40	217 971	40	6 642	32	20 790	-	-
87.1	Pflegeheime	.	.	21	5 432	16	10 397	-	-
87.2	Stationäre Einrichtungen zur psychosozialen Betreuung, Suchtbekämpfung u.Ä.	-	-	-	-	-	-	-	-
87.3	Altenheime; Alten- und Behindertenwohnheime	-	-	-	-	-	-	-	-
87.9	Sonstige Heime (ohne Erholungs- und Ferienheime)	-	-	-	-	-	-	-	-
88	Sozialwesen (ohne Heime)	170	759 797	165	22 880	97	53 619	.	.
88.1	Soziale Betreuung älterer Menschen und Behinderter	66	74 374	63	3 680	22	11 837	-	-
88.9	Sonstiges Sozialwesen (ohne Heime)	104	685 423	102	19 200	75	41 782	.	.
<b>R</b>	<b>Kunst, Unterhaltung und Erholung</b>	<b>1 700</b>	<b>417 322</b>	<b>1 621</b>	<b>305 773</b>	<b>936</b>	<b>77 002</b>	.	.
90	Kreative, künstlerische und unterhaltende Tätigkeiten	710	112 430	641	69 246	419	31 450	-	-
91	Bibliotheken, Archive, Museen, botanische und zoologische Gärten	14	5 387	14	3 294	13	742	-	-
92	Spiel-, Wett- und Lotteriewesen	96	70 997	96	68 453	22	547	-	-
93	Erbringung von Dienstleistungen des Sports, der Unterhaltung und der Erholung	880	228 508	870	164 780	482	44 263	.	.
93.1	Erbringung von Dienstleistungen des Sports	446	129 683	445	99 363	299	14 489	.	.
93.2	Erbringung von sonstigen Dienstleistungen der Unterhaltung und der Erholung	434	98 825	425	65 417	183	29 774	.	.
<b>S</b>	<b>Erbringung von sonstigen Dienstleistungen</b>	<b>7 491</b>	<b>1 903 872</b>	<b>7 444</b>	<b>1 490 893</b>	<b>916</b>	<b>111 106</b>	<b>20</b>	<b>22</b>
94	Interessenvertretungen sowie kirchliche und sonstige religiöse Vereinigungen (ohne Sozialwesen und Sport)	444	203 163	431	55 924	263	42 331	.	.
94.1	Wirtschafts- und Arbeitgeberverbände, Berufsorganisationen	20	4 152	20	3 408	9	225	-	-
94.2	Arbeitnehmervereinigungen	-	-	-	-	-	-	-	-
94.9	Kirchliche Vereinigungen; politische Parteien sowie sonstige Interessenvertretungen und Vereinigungen a. n. g.	424	199 011	411	52 515	254	42 107	4	- 1
95	Reparatur von Datenverarbeitungsgeräten und Gebrauchsgütern	236	43 240	234	38 016	14	920	.	.
95.1	Reparatur von Datenverarbeitungs- und Telekommunikationsgeräten	34	8 226	33	6 889	.	.	.	.
95.2	Reparatur von Gebrauchsgütern	202	35 014	201	31 126	.	.	-	-
96	Erbringung von sonstigen überwiegend persönlichen Dienstleistungen	6 811	1 657 469	6 779	1 396 953	639	67 856	15	23
<b>A-S</b>	<b>Insgesamt</b>	<b>71 859</b>	<b>66 855 861</b>	<b>70 995</b>	<b>45 364 316</b>	<b>17 354</b>	<b>6 857 637</b>	<b>397</b>	<b>79</b>



Lieferungen und Leistungen 2019  
Umsätze und Wirtschaftszweigen

Steuerpflichtige Umsätze				Steuerfreie Umsätze						WZ 2008
nach § 24 Abs. 1 UStG		nach § 13b UStG, für die der Leistungsempfänger die Steuer schuldet		zusammen		davon				
						mit Vorsteuerabzug		ohne Vorsteuerabzug		
Fälle	1 000 EUR	Fälle	1 000 EUR	Anzahl	1 000 EUR	Fälle	1 000 EUR	Fälle	1 000 EUR	
-	-	37	500	562	1 711 210	17	5 578	554	1 705 632	Q
-	-	12	97	466	837 778	10	5 355	460	832 423	86
-	-	3	4	13	599 813	-	-	13	599 813	86.1
-	-	3	11	211	123 368	4	41	209	123 327	86.2
-	-	6	82	242	114 597	6	5 314	238	109 283	86.9
-	-	6	110	26	190 429	.	.	.	.	87
-	-	.	.	10	112 334	-	-	10	112 334	87.1
-	-	-	-	-	-	-	-	-	-	87.2
-	-	.	.	.	.	.	.	.	.	87.3
-	-	-	-	.	.	-	-	.	.	87.9
-	-	19	294	70	683 004	.	.	.	.	88
-	-	4	38	30	58 820	.	.	.	.	88.1
-	-	15	256	40	624 184	4	180	39	624 004	88.9
-	-	101	4 655	251	29 891	74	2 226	190	27 665	R
-	-	55	3 277	102	8 457	32	1 075	75	7 383	90
-	-	-	-	8	1 351	.	.	.	.	91
-	-	5	192	10	1 805	.	.	.	.	92
-	-	41	1 185	131	18 278	39	1 033	100	17 244	93
-	-	11	307	78	15 523	17	357	67	15 166	93.1
-	-	30	879	53	2 754	22	676	33	2 078	93.2
.	.	1 028	147 428	548	154 421	224	19 403	350	135 017	S
-	-	16	142	69	104 766	12	6 300	62	98 466	94
-	-	-	-	3	519	-	-	3	519	94.1
-	-	-	-	-	-	-	-	-	-	94.2
-	-	16	142	66	104 248	12	6 300	59	97 947	94.9
-	-	50	4 025	17	279	12	276	5	3	95
-	-	4	1 333	.	.	.	.	-	-	95.1
-	-	46	2 692	.	.	.	.	5	3	95.2
.	.	962	143 260	462	49 375	200	12 827	283	36 548	96
3	30	15 996	3 236 687	11 113	11 397 112	5 715	8 251 105	6 433	3 146 007	A-S





