



STATISTISCHER BERICHT

AIV-j/19

Gestorbene in Thüringen 2019 nach Todesursachen, Geschlecht und Altersgruppen

Bestell-Nr. 01 402

Zeichenerklärung

- nichts vorhanden (genau Null)
- 0 weniger als die Hälfte von 1 in der letzten besetzten Stelle, jedoch mehr als nichts
- . Zahlenwert unbekannt oder geheim zu halten
- ... Zahlenwert lag bei Redaktionsschluss noch nicht vor
- x Tabellenfach gesperrt, weil Aussage nicht sinnvoll
- p vorläufige Zahl
- r berichtigte Zahl
- / Zahlenwert nicht sicher genug
- () Aussagewert eingeschränkt

Anmerkung: Abweichungen in den Summen, auch im Vergleich zu anderen Veröffentlichungen, erklären sich aus dem Runden von Einzelwerten.

Herausgeber:

Thüringer Landesamt für Statistik

Europaplatz 3, 99091 Erfurt

Postfach 90 01 63, 99104 Erfurt

Telefon: 0361 57331-9642

Telefax: 0361 57331-9699

Internet: statistik.thueringen.de

E-Mail: auskunft@statistik.thueringen.de

Auskunft erteilt:

Referat: Bildung, Kultur,
Gesundheits- und Sozialwesen

Telefon: 0361 57334-2511

Herausgegeben im April 2021

Heft-Nr.: 71/21

Preis: 5,00 Euro

© Thüringer Landesamt für Statistik, Erfurt, 2021

Vervielfältigung und Verbreitung, auch auszugsweise, mit Quellenangabe gestattet.

Inhaltsverzeichnis

	Seite
Vorbemerkungen	2
Tabellen	
1. Sterbefälle 2017 bis 2019 nach Geschlecht und Todesursachen	4
2. Sterbefälle 2019 nach ausgewählten Merkmalen und Todesursachen Insgesamt	8
3. Sterbefälle 2019 nach ausgewählten Merkmalen und Todesursachen Männlich	10
4. Sterbefälle 2019 nach ausgewählten Merkmalen und Todesursachen Weiblich	12
5. Sterbefälle 2019 nach Altersgruppen und Todesursachen	14
6. Säuglingssterbefälle 2019 nach Geschlecht und ausgewählten Todesursachen	16
7. Sterbefälle 2019 durch Unfälle nach Unfallkategorien und Altersgruppen	17
8. Sterbefälle 2019 durch Unfälle nach Unfallkategorien und äußeren Ursachen	17
9. Sterbefälle 2019 nach den häufigsten Todesursachen und Kreisen	18
10. Mittleres Sterbealter bei Sterbefällen 2019 nach den häufigsten Todesursachen und Kreisen	20
Grafiken	
Sterbefälle 2019 nach Todesursachen	3
Mittleres Sterbealter bei Sterbefällen 2019 nach den häufigsten Todesursachen	3
Sterbefälle 2019 durch Unfälle nach Altersgruppen und ausgewählten Unfallkategorien	16

Vorbemerkungen

Rechtsgrundlage

Gesetz über die Statistik der Bevölkerungsbewegung und die Fortschreibung des Bevölkerungsstandes (Bevölkerungstatistikgesetz - BevStatG) in der Fassung der Bekanntmachung vom 20. April 2013 (BGBl. I S. 826), zuletzt geändert durch Artikel 9 des Gesetzes vom 18. Dezember 2018 (BGBl. I S. 2639), in Verbindung mit dem Gesetz über die Statistik für Bundeszwecke (Bundesstatistikgesetz - BStatG) vom 20. Oktober 2016 (BGBl. I S. 2394), zuletzt geändert durch Artikel 6 des Gesetzes vom 22. Februar 2021 (BGBl. I S. 266).

Methodische Hinweise

Die Todesursachenstatistik wird nach den Regeln der Weltgesundheitsorganisation (WHO) unikausal aufbereitet, d.h. von den Eintragungen auf dem Totenschein, die als Kausalkette von dem unmittelbar zum Tode führenden Leiden bis zum Grundleiden zurückführen, wird nur dieses Grundleiden für die Statistik herangezogen.

Grundlage der systematischen Einordnung der Todesursachen bildet ab 1998 die Internationale statistische Klassifikation der Krankheiten und verwandter Gesundheitsprobleme (ICD) - 10. Revision. Die regionale Zuordnung der Gestorbenen richtet sich nach dem letzten Hauptwohnort.

Begriffserläuterungen

Sterbefälle

In der Zahl der Sterbefälle sind die Totgeborenen, die nachträglich beurkundeten Kriegsterbefälle und die gerichtlichen Todeserklärungen nicht enthalten.

Todesursache

Der Begriff Todesursache umfasst alle Krankheiten, krankhaften Zustände oder Verletzungen, die direkt oder indirekt zum Tode führten, sowie die Umstände des Unfalls oder der Gewalteinwirkung, die solche Verletzungen hervorriefen.

Grundleiden

Das Grundleiden ist wie folgt definiert:

- a) die Krankheit oder Verletzung, die den Ablauf der direkt zum Tode führenden Krankheitszustände auslöste, oder
- b) die Umstände des Unfalls oder der Gewalteinwirkung, die den tödlichen Ausgang verursachten.

Sterbeziffer

Dabei handelt es sich um die Berechnung der Sterbefälle je 100 000 der mittleren Bevölkerung. Grundlage der Fortschreibung der Bevölkerungszahl ist ab dem Berichtsjahr 2011 die Datenbasis des Zensus 2011.

Mittleres (durchschnittliches) Sterbealter

Es gibt an, wie hoch das durchschnittliche Alter eines an einer Todesursache Verstorbenen war. Die Berechnung erfolgt über die Summierung der Altersjahre pro Fall in der gewünschten Altersgruppe mit Ausnahme der unter 1-Jährigen (= 0,188).

Arbeitsunfall

Diese Unfallkategorie beinhaltet Unfälle von Erwerbstätigen in Ausübung ihrer Erwerbstätigkeit, ausgenommen Unfälle auf dem Weg zur und von der Arbeit.

Verkehrsunfall

Diese Unfallkategorie beinhaltet Unfälle im öffentlichen Verkehr, auch auf privaten Verkehrswegen (Straße, Schiene, Wasser, Luft) einschließlich der Unfälle auf dem Weg zur und von der Arbeit.

Übriger Unfall

Hier werden die Unfallkategorien Schulunfall, Sport-/Spielunfall und sonstiger Unfall zusammengefasst.

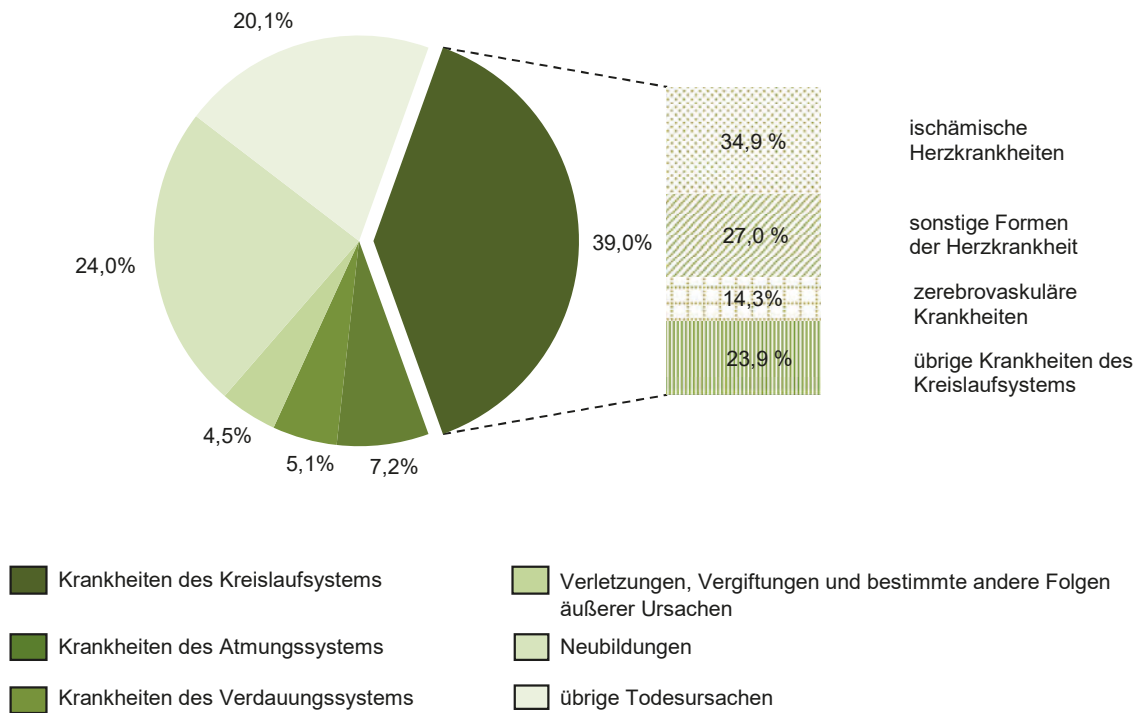
Links

Weitere Informationen zur zugrundeliegenden Erhebung sind im Internet unter folgendem Link verfügbar:

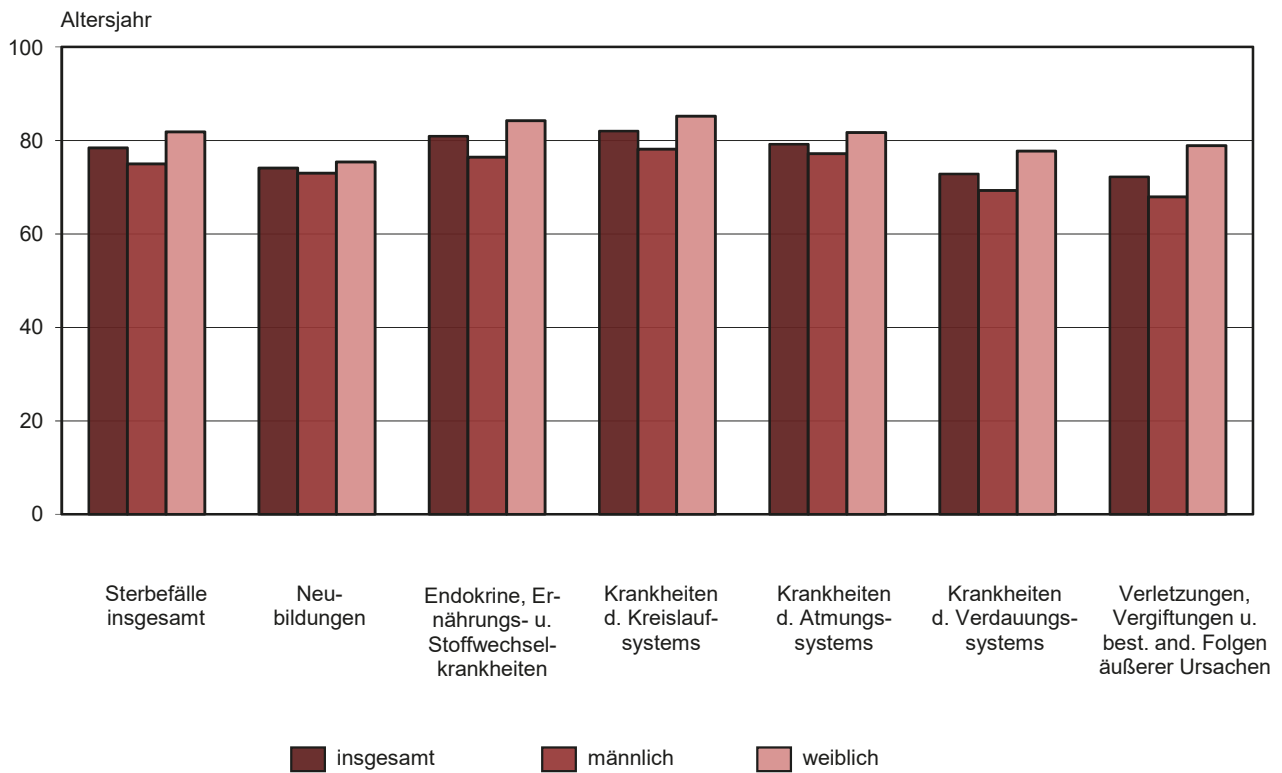
Qualitätsbericht: https://www.destatis.de/DE/Methoden/Qualitaet/Qualitaetsberichte/_inhalt.html

Weitere statistische Ergebnisse, Informationen und Analysen enthält die Website des Thüringer Landesamtes für Statistik: www.statistik.thueringen.de

Sterbefälle 2019 nach Todesursachen



Mittleres Sterbealter bei Sterbefällen 2019 nach den häufigsten Todesursachen



1. Sterbefälle 2017 bis 2019

ICD-10	Todesursache	2017		
		insgesamt	männlich	weiblich
A00 - B99	Bestimmte infektiöse und parasitäre Krankheiten (Kapitel I)	518	257	261
A15 - A19	darunter Tuberkulose	.	-	.
C00 - D48	Neubildungen (Kapitel II)	7 029	3 895	3 134
C00 - C97	darunter bösartige Neubildungen	6 868	3 823	3 045
C16	des Magens	334	207	127
C18	des Dickdarmes	482	240	242
C19 - C21	des Rektums und des Anus	319	202	117
C25	des Pankreas	631	299	332
C32 - C34	des Larynx, der Trachea, der Bronchien und der Lunge	1 191	842	349
C50	der Brustdrüse	463	3	460
C61	der Prostata	386	386	-
C81 - C96	des lymphatischen, blutbildenden und verwandten Gewebes	595	321	274
D50 - D89	Krankheiten des Blutes und der blutbildenden Organe sowie bestimmte Störungen mit Beteiligung des Immunsystems (Kapitel III)	140	61	79
E00 - E90	Endokrine, Ernährungs- und Stoffwechselkrankheiten (Kapitel IV)	1 296	497	799
E10 - E14	darunter Diabetes mellitus	1 101	418	683
F00 - F99	Psychische und Verhaltensstörungen (Kapitel V)	1 041	385	656
F10	darunter durch Alkohol	112	92	20
G00 - G99	Krankheiten des Nervensystems (Kapitel VI)	915	443	472
I00 - I99	Krankheiten des Kreislaufsystems (Kapitel IX)	11 768	5 183	6 585
I20 - I25	darunter ischämische Herzkrankheiten	4 360	2 344	2 016
I30 - I52	sonstige Formen der Herzkrankheit	3 092	1 197	1 895
I60 - I69	zerebrovaskuläre Krankheiten	1 725	703	1 022
J00 - J99	Krankheiten des Atmungssystems (Kapitel X)	2 158	1 194	964
J09 - J18	darunter Grippe und Pneumonie	729	370	359
J40 - J47	chronische Krankheiten der unteren Atemwege	1 034	598	436

nach Geschlecht und Todesursachen

2018			2019			ICD-10
insgesamt	männlich	weiblich	insgesamt	männlich	weiblich	
472	241	231	531	272	259	A00 - B99
8	.	.	3	3	-	A15 - A19
7 061	3 959	3 102	7 011	3 891	3 120	C00 - D48
6 887	3 864	3 023	6 841	3 809	3 032	C00 - C97
302	167	135	298	180	118	C16
516	290	226	512	280	232	C18
291	174	117	309	179	130	C19 - C21
543	272	271	638	321	317	C25
1 228	859	369	1 181	838	343	C32 - C34
474	5	469	492	4	488	C50
450	450	-	385	385	-	C61
589	325	264	562	303	259	C81 - C96
133	49	84	142	67	75	D50 - D89
1 367	560	807	1 232	516	716	E00 - E90
1 135	466	669	1 015	427	588	E10 - E14
1 246	467	779	1 209	453	756	F00 - F99
106	93	13	99	76	23	F10
1 023	503	520	958	457	501	G00 - G99
11 909	5 407	6 502	11 388	5 129	6 259	I00 - I99
4 376	2 389	1 987	3 969	2 222	1 747	I20 - I25
3 189	1 321	1 868	3 071	1 295	1 776	I30 - I52
1 684	731	953	1 624	624	1 000	I60 - I69
2 200	1 216	984	2 114	1 176	938	J00 - J99
773	420	353	655	365	290	J09 - J18
1 078	595	483	1 094	608	486	J40 - J47

ICD-10	Todesursache	2017		
		insgesamt	männlich	weiblich
K00 - K93	Krankheiten des Verdauungssystems (Kapitel XI) darunter	1 448	819	629
K70	alkoholische Leberkrankheit	361	279	82
M00 - M99	Krankheiten des Muskel-Skelett-Systems und des Bindegewebes (Kapitel XIII)	131	47	84
N00 - N99	Krankheiten des Urogenitalsystems (Kapitel XIV) darunter	831	364	467
N00 - N29	Krankheiten der Niere und des Ureters	673	278	395
P00 - P96	Bestimmte Zustände, die ihren Ursprung in der Perinatalperiode haben (Kapitel XVI)	27	12	15
Q00 - Q99	Angeborene Fehlbildungen, Deformitäten und Chromosomenanomalien (Kapitel XVII)	54	21	33
R00 - R99	Symptome und abnorme klinische und Labor- befunde, die anderenorts nicht klassifiziert sind (Kapitel XVIII) darunter	435	280	155
S00 - T98	Verletzungen, Vergiftungen und bestimmte an- dere Folgen äußerer Ursachen (Kapitel XIX)	1 517	861	656
	Sonstige Todesursachen	53	18	35
A00 - T98	Sterbefälle insgesamt	29 361	14 337	15 024
V01 - Y98	Äußere Ursachen von Morbidität und Mortalität der Positionsnummern S00 - T98 (Kapitel XX) darunter	1 517	861	656
V01 - X59	Unfälle	1 056	535	521
V01 - V99	darunter Transportmittelunfälle	126	90	36
W00 - W19	Stürze	400	187	213
W65 - W74	Unfälle durch Ertrinken und Untergehen	12	6	6
X40 - X49	akzidentelle Vergiftung durch und Exposition gegenüber schädliche(n) Substanzen	34	22	12
X60 - X84	vorsätzliche Selbstbeschädigung	324	247	77
X85 - Y09	tätlicher Angriff	4	.	.
Y10 - Y34	Ereignis, dessen nähere Umstände unbe- stimmt sind	39	25	14
Y40 - Y84	Komplikationen bei der medizinischen und chirurgischen Behandlung	92	50	42

nach Geschlecht und Todesursachen

2018			2019			ICD-10
insgesamt	männlich	weiblich	insgesamt	männlich	weiblich	
1 398	789	609	1 488	877	611	K00 - K93
238	177	61	279	226	53	K70
97	31	66	102	40	62	M00 - M99
883	379	504	978	397	581	N00 - N99
735	311	424	827	332	495	N00 - N29
26	17	9	24	15	9	P00 - P96
26	10	16	36	20	16	Q00 - Q99
480	303	177	607	362	245	R00 - R99
1 449	871	578	1 321	806	515	S00 - T98
54	22	32	55	21	34	
29 824	14 824	15 000	29 196	14 499	14 697	A00 - T98
1 449	871	578	1 321	806	515	V01 - Y98
1 004	548	456	901	498	403	V01 - X59
110	87	23	98	74	24	V01 - V99
342	177	165	364	193	171	W00 - W19
16	10	6	15	9	6	W65 - W74
34	26	8	24	16	8	X40 - X49
315	246	69	286	236	50	X60 - X84
.	.	-	5	.	.	X85 - Y09
42	27	15	31	.	.	Y10 - Y34
81	44	37	92	42	50	Y40 - Y84

2. Sterbefälle 2019 nach ausgewählten Merkmalen und Todesursachen

Insgesamt

ICD-10	Todesursache	Anzahl der Sterbefälle insgesamt	Anteil an den Sterbefällen insges. in %	Sterbeziffer	Mittleres Sterbealter in Jahren
A00 - B99	Bestimmte infektiöse und parasitäre Krankheiten darunter	531	1,8	24,8	78,7
A15 - A19	Tuberkulose	3	0,0	0,1	71,3
C00 - D48	Neubildungen darunter	7 011	24,0	327,9	74,1
C00 - C97	bösartige Neubildungen darunter	6 841	23,4	319,9	73,9
C15 - C26	der Verdauungsorgane	2 353	8,1	110,0	74,3
C30 - C39	der Atmungsorgane und sonstiger intrathorakaler Organe	1 197	4,1	56,0	71,4
C43 - C44	Melanom und sonstige bösartige Neubildungen der Haut	119	0,4	5,6	75,1
C50	der Brustdrüse	492	1,7	23,0	74,3
C51 - C58	der weiblichen Genitalorgane	348	1,2	16,3	72,9
C60 - C63	der männlichen Genitalorgane	398	1,4	18,6	78,4
C64 - C68	der Harnorgane	541	1,9	25,3	77,2
C81 - C96	des lymphatischen, blutbildenden und verwandten Gewebes	562	1,9	26,3	74,9
D50 - D89	Krankheiten des Blutes und der blutbildenden Organe sowie bestimmte Störungen mit Beteiligung des Immunsystems	142	0,5	6,6	79,9
E00 - E90	Endokrine, Ernährungs- und Stoffwechsel- krankheiten darunter	1 232	4,2	57,6	80,9
E10 - E14	Diabetes mellitus	1 015	3,5	47,5	81,5
F00 - F99	Psychische und Verhaltensstörungen darunter	1 209	4,1	56,5	84,1
F10	durch Alkohol	99	0,3	4,6	61,5
G00 - G99	Krankheiten des Nervensystems	958	3,3	44,8	77,2
I00 - I99	Krankheiten des Kreislaufsystems darunter	11 388	39,0	532,6	82,0
I10 - I15	Hypertonie (Hochdruckkrankheit)	1 859	6,4	86,9	85,4
I20 - I25	ischämische Herzkrankheiten darunter	3 969	13,6	185,6	80,5
I21	akuter Myokardinfarkt	1 593	5,5	74,5	76,7
I30 - I52	sonstige Formen der Herzkrankheit	3 071	10,5	143,6	83,2
I60 - I69	zerebrovaskuläre Krankheiten darunter	1 624	5,6	75,9	81,7
I64	Schlaganfall, nicht als Blutung oder Infarkt bezeichnet	363	1,2	17,0	84,3
I70 - I79	Krankheiten der Arterien, Arteriolen und Kapillaren	349	1,2	16,3	78,8
J00 - J99	Krankheiten des Atmungssystems darunter	2 114	7,2	98,9	79,2
J09 - J18	Grippe und Pneumonie	655	2,2	30,6	81,3
J40 - J47	chronische Krankheiten der unteren Atemwege	1 094	3,7	51,2	77,7

Noch: 2. Sterbefälle 2019 nach ausgewählten Merkmalen und Todesursachen
Insgesamt

ICD-10	Todesursache	Anzahl der Sterbefälle insgesamt	Anteil an den Sterbefällen insges. in %	Sterbeziffer	Mittleres Sterbealter in Jahren
K00 - K93	Krankheiten des Verdauungssystems darunter	1 488	5,1	69,6	72,8
K70 - K77	Krankheiten der Leber darunter	625	2,1	29,2	66,4
K70	alkoholische Leberkrankheit	279	1,0	13,0	60,4
M00 - M99	Krankheiten des Muskel-Skelett-Systems und des Bindegewebes	102	0,3	4,8	78,0
N00 - N99	Krankheiten des Urogenitalsystems	978	3,3	45,7	83,2
P00 - P96	Bestimmte Zustände, die ihren Ursprung in der Perinatalperiode haben	24	0,1	1,1	0,2
Q00 - Q99	Angeborene Fehlbildungen, Deformitäten und Chromosomenanomalien	36	0,1	1,7	30,8
R00 - R99	Symptome und abnorme klinische und Laborbefunde, die anderenorts nicht klassifiziert sind	607	2,1	28,4	68,5
S00 - T98	Verletzungen, Vergiftungen und bestimmte andere Folgen äußerer Ursachen darunter	1 321	4,5	61,8	72,2
S00 - S09	Verletzungen des Kopfes	277	0,9	13,0	73,4
S70 - S79	Verletzungen der Hüfte und des Oberschenkels	245	0,8	11,5	85,5
T00 - T07	Verletzungen mit Beteiligung mehrerer Körperregionen	103	0,4	4,8	56,0
T51 - T65	toxische Wirkungen von vorwiegend nicht medizinisch verwendeten Substanzen	42	0,1	2,0	56,9
T66 - T78	sonstige und nicht näher bezeichnete Schäden durch äußere Ursachen	232	0,8	10,8	64,0
	Sonstige Todesursachen	55	0,2	2,6	82,2
A00 - T98	Sterbefälle insgesamt	29 196	100,0	1 365,4	78,4
V01 - Y98	Außere Ursachen von Morbidität und Mortalität der Positionsnummern S00 - T98 darunter	1 321	4,5	61,8	72,2
V01 - X59	Unfälle darunter	901	3,1	42,1	75,6
V01 - V99	Transportmittelunfälle	98	0,3	4,6	53,7
W00 - W19	Stürze	364	1,2	17,0	80,4
W65 - W74	Unfälle durch Ertrinken und Untergehen	15	0,1	0,7	62,5
X40 - X49	akzidentelle Vergiftung durch und Exposition gegenüber schädliche(n) Substanzen	24	0,1	1,1	59,5
X60 - X84	vorsätzliche Selbstbeschädigung	286	1,0	13,4	63,1
X85 - Y09	tätlicher Angriff	5	0,0	0,2	27,4
Y10 - Y34	Ereignis, dessen nähere Umstände unbe- stimmt sind	31	0,1	1,4	64,7
Y40 - Y84	Komplikationen bei der medizinischen und chirurgischen Behandlung	92	0,3	4,3	71,8

3. Sterbefälle 2019 nach ausgewählten Merkmalen und Todesursachen

Männlich

ICD-10	Todesursache	Anzahl der Sterbefälle insgesamt	Anteil an den Sterbefällen insges. in %	Sterbeziffer	Mittleres Sterbealter in Jahren
A00 - B99	Bestimmte infektiöse und parasitäre Krankheiten darunter	272	1,9	25,7	77,4
A15 - A19	Tuberkulose	3	0,0	0,3	71,3
C00 - D48	Neubildungen darunter	3 891	26,8	367,6	73,0
C00 - C97	bösartige Neubildungen darunter	3 809	26,3	359,9	72,9
C15 - C26	der Verdauungsorgane	1 362	9,4	128,7	72,7
C30 - C39	der Atmungsorgane und sonstiger intrathorakaler Organe	847	5,8	80,0	71,4
C43 - C44	Melanom und sonstige bösartige Neubildungen der Haut	83	0,6	7,8	73,9
C50	der Brustdrüse	4	0,0	0,4	70,8
C51 - C58	der weiblichen Genitalorgane	-	-	-	-
C60 - C63	der männlichen Genitalorgane	398	2,7	37,6	78,4
C64 - C68	der Harnorgane	340	2,3	32,1	76,4
C81 - C96	des lymphatischen, blutbildenden und verwandten Gewebes	303	2,1	28,6	73,2
D50 - D89	Krankheiten des Blutes und der blutbildenden Organe sowie bestimmte Störungen mit Beteiligung des Immunsystems	67	0,5	6,3	76,2
E00 - E90	Endokrine, Ernährungs- und Stoffwechsel- krankheiten darunter	516	3,6	48,8	76,4
E10 - E14	Diabetes mellitus	427	2,9	40,3	77,0
F00 - F99	Psychische und Verhaltensstörungen darunter	453	3,1	42,8	79,5
F10	durch Alkohol	76	0,5	7,2	60,5
G00 - G99	Krankheiten des Nervensystems	457	3,2	43,2	74,9
I00 - I99	Krankheiten des Kreislaufsystems darunter	5 129	35,4	484,6	78,1
I10 - I15	Hypertonie (Hochdruckkrankheit)	615	4,2	58,1	81,4
I20 - I25	ischämische Herzkrankheiten darunter	2 222	15,3	209,9	77,3
I21	akuter Myokardinfarkt	985	6,8	93,1	74,0
I30 - I52	sonstige Formen der Herzkrankheit	1 295	8,9	122,4	79,4
I60 - I69	zerebrovaskuläre Krankheiten darunter	624	4,3	59,0	78,2
I64	Schlaganfall, nicht als Blutung oder Infarkt bezeichnet	127	0,9	12,0	81,1
I70 - I79	Krankheiten der Arterien, Arteriolen und Kapillaren	170	1,2	16,1	74,0
J00 - J99	Krankheiten des Atmungssystems darunter	1 176	8,1	111,1	77,2
J09 - J18	Grippe und Pneumonie	365	2,5	34,5	79,4
J40 - J47	chronische Krankheiten der unteren Atemwege	608	4,2	57,4	75,6

Noch: 3. Sterbefälle 2019 nach ausgewählten Merkmalen und Todesursachen
Männlich

ICD-10	Todesursache	Anzahl der Sterbefälle insgesamt	Anteil an den Sterbefällen insges. in %	Sterbeziffer	Mittleres Sterbealter in Jahren
K00 - K93	Krankheiten des Verdauungssystems darunter	877	6,0	82,9	69,3
K70 - K77	Krankheiten der Leber darunter	445	3,1	42,0	64,8
K70	alkoholische Leberkrankheit	226	1,6	21,4	60,4
M00 - M99	Krankheiten des Muskel-Skelett-Systems und des Bindegewebes	40	0,3	3,8	77,8
N00 - N99	Krankheiten des Urogenitalsystems	397	2,7	37,5	81,0
P00 - P96	Bestimmte Zustände, die ihren Ursprung in der Perinatalperiode haben	15	0,1	1,4	0,2
Q00 - Q99	Angeborene Fehlbildungen, Deformitäten und Chromosomenanomalien	20	0,1	1,9	27,0
R00 - R99	Symptome und abnorme klinische und Laborbefunde, die anderenorts nicht klassifiziert sind	362	2,5	34,2	63,9
S00 - T98	Verletzungen, Vergiftungen und bestimmte andere Folgen äußerer Ursachen darunter	806	5,6	76,2	67,9
S00 - S09	Verletzungen des Kopfes	183	1,3	17,3	68,5
S70 - S79	Verletzungen der Hüfte und des Oberschenkels	109	0,8	10,3	84,1
T00 - T07	Verletzungen mit Beteiligung mehrerer Körperregionen	75	0,5	7,1	52,9
T51 - T65	toxische Wirkungen von vorwiegend nicht medizinisch verwendeten Substanzen	30	0,2	2,8	53,0
T66 - T78	sonstige und nicht näher bezeichnete Schäden durch äußere Ursachen	193	1,3	18,2	63,6
	Sonstige Todesursachen	21	0,1	2,0	78,3
A00 - T98	Sterbefälle insgesamt	14 499	100,0	1 369,9	75,0
V01 - Y98	Außere Ursachen von Morbidität und Mortalität der Positionsnummern S00 - T98 darunter	806	5,6	76,2	67,9
V01 - X59	Unfälle darunter	498	3,4	47,1	70,6
V01 - V99	Transportmittelunfälle	74	0,5	7,0	50,7
W00 - W19	Stürze	193	1,3	18,2	77,1
W65 - W74	Unfälle durch Ertrinken und Untergehen	9	0,1	0,9	61,9
X40 - X49	akzidentelle Vergiftung durch und Exposition gegenüber schädliche(n) Substanzen	16	0,1	1,5	53,1
X60 - X84	vorsätzliche Selbstbeschädigung	236	1,6	22,3	62,8
X85 - Y09	tätlicher Angriff	.	0,0	.	32,7
Y10 - Y34	Ereignis, dessen nähere Umstände unbe- stimmt sind	.	0,2	.	60,1
Y40 - Y84	Komplikationen bei der medizinischen und chirurgischen Behandlung	42	0,3	4,0	69,9

4. Sterbefälle 2019 nach ausgewählten Merkmalen und Todesursachen

Weiblich

ICD-10	Todesursache	Anzahl der Sterbefälle insgesamt	Anteil an den Sterbefällen insges. in %	Sterbeziffer	Mittleres Sterbealter in Jahren
A00 - B99	Bestimmte infektiöse und parasitäre Krankheiten darunter	259	1,8	24,0	80,1
A15 - A19	Tuberkulose	-	-	-	-
C00 - D48	Neubildungen darunter	3 120	21,2	288,9	75,4
C00 - C97	bösartige Neubildungen darunter	3 032	20,6	280,8	75,2
C15 - C26	der Verdauungsorgane	991	6,7	91,8	76,5
C30 - C39	der Atmungsorgane und sonstiger intrathorakaler Organe	350	2,4	32,4	71,5
C43 - C44	Melanom und sonstige bösartige Neubildungen der Haut	36	0,2	3,3	77,8
C50	der Brustdrüse	488	3,3	45,2	74,3
C51 - C58	der weiblichen Genitalorgane	348	2,4	32,2	72,9
C60 - C63	der männlichen Genitalorgane	-	-	-	-
C64 - C68	der Harnorgane	201	1,4	18,6	78,5
C81 - C96	des lymphatischen, blutbildenden und verwandten Gewebes	259	1,8	24,0	76,8
D50 - D89	Krankheiten des Blutes und der blutbildenden Organe sowie bestimmte Störungen mit Beteiligung des Immunsystems	75	0,5	6,9	83,3
E00 - E90	Endokrine, Ernährungs- und Stoffwechsel- krankheiten darunter	716	4,9	66,3	84,2
E10 - E14	Diabetes mellitus	588	4,0	54,5	84,8
F00 - F99	Psychische und Verhaltensstörungen darunter	756	5,1	70,0	86,8
F10	durch Alkohol	23	0,2	2,1	64,7
G00 - G99	Krankheiten des Nervensystems	501	3,4	46,4	79,3
I00 - I99	Krankheiten des Kreislaufsystems darunter	6 259	42,6	579,6	85,2
I10 - I15	Hypertonie (Hochdruckkrankheit)	1 244	8,5	115,2	87,4
I20 - I25	ischämische Herzkrankheiten darunter	1 747	11,9	161,8	84,6
I21	akuter Myokardinfarkt	608	4,1	56,3	81,0
I30 - I52	sonstige Formen der Herzkrankheit	1 776	12,1	164,5	86,0
I60 - I69	zerebrovaskuläre Krankheiten darunter	1 000	6,8	92,6	83,9
I64	Schlaganfall, nicht als Blutung oder Infarkt bezeichnet	236	1,6	21,9	86,1
I70 - I79	Krankheiten der Arterien, Arteriolen und Kapillaren	179	1,2	16,6	83,5
J00 - J99	Krankheiten des Atmungssystems darunter	938	6,4	86,9	81,7
J09 - J18	Grippe und Pneumonie	290	2,0	26,9	83,6
J40 - J47	chronische Krankheiten der unteren Atemwege	486	3,3	45,0	80,4

Noch: 4. Sterbefälle 2019 nach ausgewählten Merkmalen und Todesursachen
Weiblich

ICD-10	Todesursache	Anzahl der Sterbefälle insgesamt	Anteil an den Sterbefällen insges. in %	Sterbeziffer	Mittleres Sterbealter in Jahren
K00 - K93	Krankheiten des Verdauungssystems darunter	611	4,2	56,6	77,7
K70 - K77	Krankheiten der Leber darunter	180	1,2	16,7	70,3
K70	alkoholische Leberkrankheit	53	0,4	4,9	60,3
M00 - M99	Krankheiten des Muskel-Skelett-Systems und des Bindegewebes	62	0,4	5,7	78,1
N00 - N99	Krankheiten des Urogenitalsystems	581	4,0	53,8	84,8
P00 - P96	Bestimmte Zustände, die ihren Ursprung in der Perinatalperiode haben	9	0,1	0,8	0,2
Q00 - Q99	Angeborene Fehlbildungen, Deformitäten und Chromosomenanomalien	16	0,1	1,5	35,7
R00 - R99	Symptome und abnorme klinische und Laborbefunde, die anderenorts nicht klassifiziert sind	245	1,7	22,7	75,2
S00 - T98	Verletzungen, Vergiftungen und bestimmte andere Folgen äußerer Ursachen darunter	515	3,5	47,7	78,9
S00 - S09	Verletzungen des Kopfes	94	0,6	8,7	82,9
S70 - S79	Verletzungen der Hüfte und des Oberschenkels	136	0,9	12,6	86,5
T00 - T07	Verletzungen mit Beteiligung mehrerer Körperregionen	28	0,2	2,6	64,2
T51 - T65	toxische Wirkungen von vorwiegend nicht medizinisch verwendeten Substanzen	12	0,1	1,1	66,7
T66 - T78	sonstige und nicht näher bezeichnete Schäden durch äußere Ursachen	39	0,3	3,6	65,9
	Sonstige Todesursachen	34	0,2	3,1	84,6
A00 - T98	Sterbefälle insgesamt	14 697	100,0	1 361,0	81,8
V01 - Y98	Außere Ursachen von Morbidität und Mortalität der Positionsnummern S00 - T98 darunter	515	3,5	47,7	78,9
V01 - X59	Unfälle darunter	403	2,7	37,3	81,7
V01 - V99	Transportmittelunfälle	24	0,2	2,2	62,8
W00 - W19	Stürze	171	1,2	15,8	84,2
W65 - W74	Unfälle durch Ertrinken und Untergehen	6	0,0	0,6	63,3
X40 - X49	akzidentelle Vergiftung durch und Exposition gegenüber schädliche(n) Substanzen	8	0,1	0,7	72,3
X60 - X84	vorsätzliche Selbstbeschädigung	50	0,3	4,6	64,5
X85 - Y09	tätlicher Angriff	.	0,0	.	19,5
Y10 - Y34	Ereignis, dessen nähere Umstände unbe- stimmt sind	.	0,1	.	74,2
Y40 - Y84	Komplikationen bei der medizinischen und chirurgischen Behandlung	50	0,3	4,6	73,4

5. Sterbefälle 2019 nach Altersgruppen

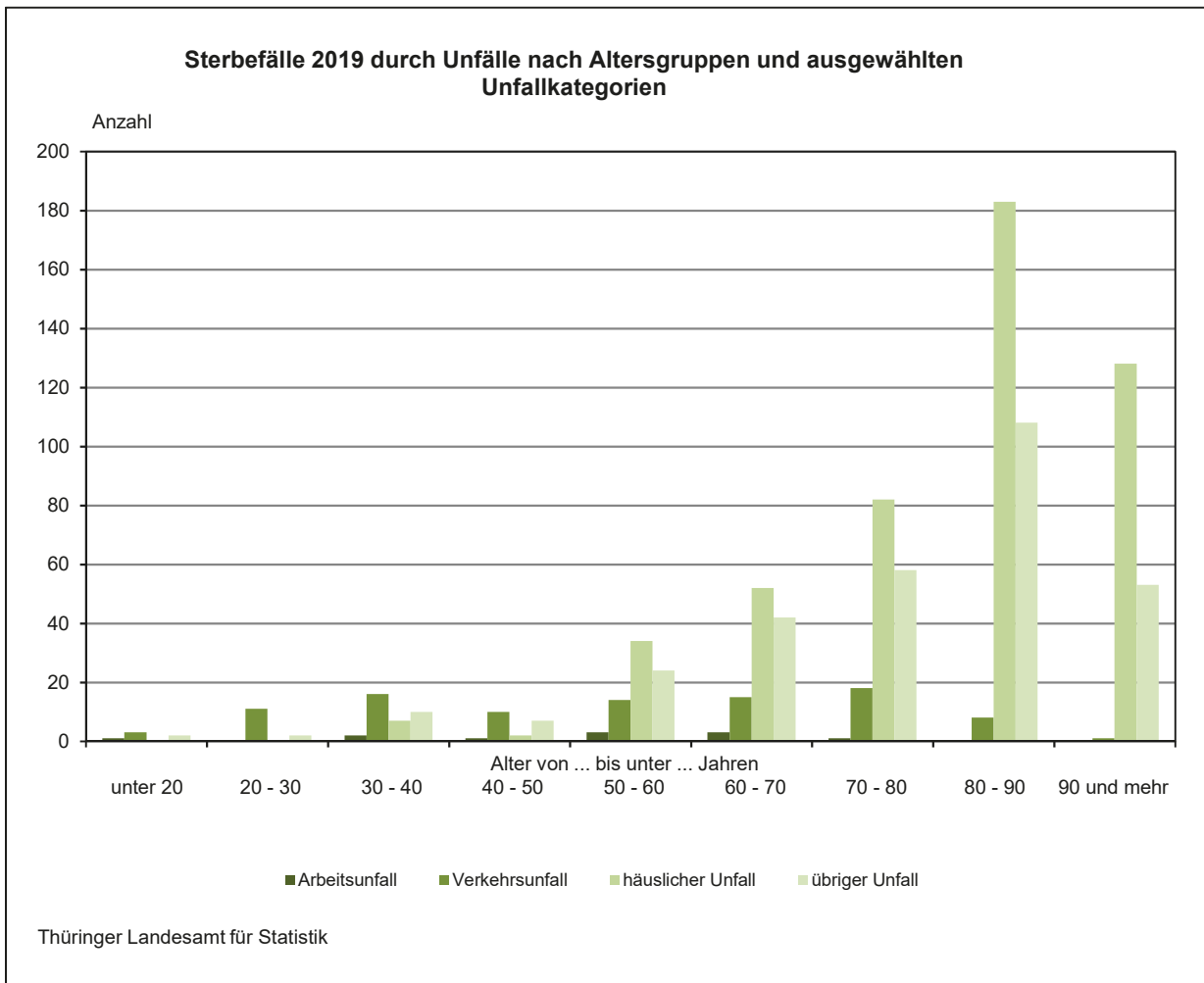
ICD-10	Todesursache	Insgesamt		
			unter 10	10 - 20
A00 - B99	Bestimmte infektiöse und parasitäre Krankheiten	531	1	1
C00 - D48	Neubildungen	7 011	7	4
D50 - D89	Krankheiten des Blutes und der blutbildenden Organe bestimmte Störungen mit Beteiligung des Immun- systems	142	-	-
E00 - E90	Endokrine, Ernährungs- und Stoffwechselkrankheiten	1 232	1	1
F00 - F99	Psychische und Verhaltensstörungen	1 209	-	1
G00 - G99	Krankheiten des Nervensystems	958	3	4
I00 - I99	Krankheiten des Kreislaufsystems	11 388	1	2
J00 - J99	Krankheiten des Atmungssystems	2 114	3	5
K00 - K93	Krankheiten des Verdauungssystems	1 488	4	-
M00 - M99	Krankheiten des Muskel-Skelett-Systems und des Bindegewebes	102	-	-
N00 - N99	Krankheiten des Urogenitalsystems	978	-	-
P00 - P96	Bestimmte Zustände, die ihren Ursprung in der Perinatalperiode haben	24	24	-
Q00 - Q99	Angeborene Fehlbildungen, Deformitäten und Chromosomenanomalien	36	16	1
R00 - R99	Symptome und abnorme klinische und Laborbefunde, die anderenorts nicht klassifiziert sind	607	6	2
S00 - T98	Verletzungen, Vergiftungen und bestimmte andere Folgen äußerer Ursachen	1 321	3	13
	Sonstige Todesursachen	55	-	-
A00 - T98	Sterbefälle insgesamt	29 196	69	34
	darunter			
V01 - X59	Unfälle	901	.	.
X60 - X84	vorsätzliche Selbstbeschädigung	286	-	6
X85 - Y09	tätlicher Angriff	5	.	-
Y10 - Y34	Ereignis, dessen nähere Umstände unbestimmt sind	31	-	.
Y40 - Y84	Komplikationen bei der medizinischen und chirurgischen Behandlung	92	-	.

und Todesursachen

Davon im Alter von ... bis unter ... Jahren							Mittleres Sterbealter in Jahren	ICD-10
20 - 30	30 - 40	40 - 50	50 - 60	60 - 70	70 - 80	80 und mehr		
1	1	11	24	65	124	303	78,7	A00 - B99
10	37	137	621	1 498	2 109	2 588	74,1	C00 - D48
1	2	3	4	13	35	84	79,9	D50 - D89
2	6	12	50	107	256	797	80,9	E00 - E90
3	6	10	37	53	146	953	84,1	F00 - F99
3	13	13	53	108	264	497	77,2	G00 - G99
6	42	75	411	993	2 050	7 808	82,0	I00 - I99
1	2	13	87	282	520	1 201	79,2	J00 - J99
2	19	60	192	297	346	568	72,8	K00 - K93
-	-	2	5	11	35	49	78,0	M00 - M99
-	3	4	15	59	162	735	83,2	N00 - N99
-	-	-	-	-	-	-	0,2	P00 - P96
2	1	2	4	7	1	2	30,8	Q00 - Q99
3	26	37	113	123	105	192	68,5	R00 - R99
21	54	53	152	199	247	579	72,2	S00 - T98
-	-	1	3	3	11	37	82,2	
55	212	433	1 771	3 818	6 411	16 393	78,4	A00 - T98
13	35	20	75	112	159	481	75,6	V01 - X59
7	13	28	60	60	58	54	63,1	X60 - X84
-	.	-	-	.	-	-	27,4	X85 - Y09
.	.	4	3	5	5	10	64,7	Y10 - Y34
-	.	.	12	20	24	32	71,8	Y40 - Y84

6. Säuglingssterbefälle 2019 nach Geschlecht und ausgewählten Todesursachen

ICD-10	Todesursache	Insgesamt	Davon	
			männlich	weiblich
A00 - T98	Säuglingssterbefälle insgesamt	47	28	19
	darunter			
P00 - P96	bestimmte Zustände, die ihren Ursprung in der Perinatalperiode haben	24	15	9
	darunter			
P07	Störungen im Zusammenhang mit kurzer Schwangerschaftsdauer und niedrigem Geburtsgewicht, anderenorts nicht klassifiziert	6	3	3
Q00 - Q99	angeborene Fehlbildungen, Deformitäten und Chromosomenanomalien	12	8	4
	darunter			
Q20 - Q28	angeborene Fehlbildungen des Kreislaufsystems	6	.	.



7. Sterbefälle 2019 durch Unfälle nach Unfallkategorien und Altersgruppen

Alter von ... bis unter ... Jahren	Insgesamt	Davon			
		Arbeits- unfall	Verkehrs- unfall	häuslicher Unfall	übriger Unfall
unter 20	6	1	3	-	2
20 - 30	13	-	11	-	2
30 - 40	35	2	16	7	10
40 - 50	20	1	10	2	7
50 - 60	75	3	14	34	24
60 - 70	112	3	15	52	42
70 - 80	159	1	18	82	58
80 - 90	299	-	8	183	108
90 und mehr	182	-	1	128	53
Insgesamt	901	11	96	488	306

8. Sterbefälle 2019 durch Unfälle nach Unfallkategorien und äußeren Ursachen

ICD-10	Äußere Ursache	Insgesamt	Davon			
			Arbeits- unfall	Verkehrs- unfall	häuslicher Unfall	übriger Unfall
V01 - X59	Unfälle insgesamt	901	11	96	488	306
	darunter					
V01 - V99	Transportmittel- unfälle	.	.	96	-	1
	darunter					
V40 - V49	PKW-Benutzer	.	.	13	-	-
W00 - W19	Stürze	364	2	-	276	86
W65 - W74	Ertrinken und Untergehen	15	-	-	4	11

9. Sterbefälle 2019 nach den

Lfd. Nr.	Kreisfreie Stadt Landkreis Land	Insgesamt				
			Neubildungen	darunter bösartige Neubildungen	Endokrine, Ernährungs- und Stoffwechsel- krankheiten	Krankheiten des Kreislauf- systems
		A00 - T98	C00 - D48	C00 - C97	E00 - E90	I00 - I99
1	Stadt Erfurt	2 323	615	603	78	758
2	Stadt Gera	1 426	330	324	55	515
3	Stadt Jena	1 140	291	283	26	430
4	Stadt Suhl	582	149	144	27	223
5	Stadt Weimar	797	187	179	33	318
6	Stadt Eisenach	626	158	154	22	243
7	Eichsfeld	1 194	287	281	49	511
8	Nordhausen	1 283	300	296	55	536
9	Wartburgkreis	1 577	403	396	57	615
10	Unstrut-Hainich-Kreis	1 416	337	334	63	579
11	Kyffhäuserkreis	1 168	285	282	65	480
12	Schmalkalden-Meiningen	1 868	407	395	83	758
13	Gotha	1 793	457	447	87	681
14	Sömmerda	961	231	223	36	350
15	Hildburghausen	951	212	204	54	365
16	Ilm-Kreis	1 396	332	323	81	529
17	Weimarer Land	974	240	236	41	355
18	Sonneberg	958	212	208	39	391
19	Saalfeld-Rudolstadt	1 650	366	352	73	715
20	Saale-Holzland-Kreis	999	242	236	29	372
21	Saale-Orla-Kreis	1 188	266	258	71	519
22	Greiz	1 549	362	350	43	633
23	Altenburger Land	1 377	342	333	65	512
24	Thüringen	29 196	7 011	6 841	1 232	11 388

häufigsten Todesursachen und Kreisen

Darunter						Lfd. Nr.
darunter Myokardinfarkt	Krankheiten des Atmungssystems	darunter chronische Krankheiten der unteren Atemwege	Krankheiten des Verdauungssystems	darunter Krankheiten der Leber	Verletzungen, Vergiftungen und bestimmte andere Folgen äußerer Ursachen	
I21	J00 - J99	J40 - J47	K00 - K93	K70 - K77	S00 - T98	
136	191	114	123	58	119	1
57	127	72	65	34	43	2
59	78	35	80	29	54	3
31	38	16	20	4	19	4
42	61	31	42	15	30	5
36	40	26	26	8	25	6
53	94	44	46	23	60	7
61	96	56	57	20	50	8
86	96	37	87	32	72	9
92	107	50	66	26	66	10
85	69	43	73	36	57	11
76	141	53	97	42	72	12
99	124	69	92	41	85	13
54	74	34	39	17	49	14
56	76	31	45	19	43	15
71	94	51	63	26	77	16
62	67	34	57	20	42	17
53	78	27	57	26	41	18
113	117	67	88	29	58	19
58	71	39	69	32	65	20
61	62	34	50	23	57	21
72	114	63	68	27	76	22
80	99	68	78	38	61	23
1 593	2 114	1 094	1 488	625	1 321	24

10. Mittleres Sterbealter bei Sterbefällen 2019

Lfd. Nr.	Kreisfreie Stadt Landkreis Land	Insgesamt				
			Neubildungen	darunter bösartige Neubildungen	Endokrine, Ernährungs- und Stoffwechsel- krankheiten	Krankheiten des Kreislauf- systems
			A00 - T98	C00 - D48	C00 - C97	E00 - E90
1	Stadt Erfurt	77,0	73,3	73,2	78,2	81,0
2	Stadt Gera	79,5	76,1	75,9	83,5	83,4
3	Stadt Jena	79,1	75,4	75,3	82,2	82,6
4	Stadt Suhl	78,8	76,0	75,9	84,3	81,4
5	Stadt Weimar	79,9	75,7	75,5	83,4	82,8
6	Stadt Eisenach	78,3	74,3	74,3	80,2	83,2
7	Eichsfeld	78,7	73,4	73,2	81,1	82,9
8	Nordhausen	78,4	73,8	73,7	79,2	82,2
9	Wartburgkreis	77,5	73,8	73,7	82,0	81,4
10	Unstrut-Hainich-Kreis	78,4	74,0	73,9	78,9	81,0
11	Kyffhäuserkreis	77,2	72,7	72,7	80,6	80,8
12	Schmalkalden-Meiningen	78,4	73,6	73,5	81,2	81,6
13	Gotha	78,2	74,1	74,0	78,9	81,6
14	Sömmerda	77,5	73,4	73,1	78,5	81,2
15	Hildburghausen	78,8	73,4	73,5	82,3	82,4
16	Ilm-Kreis	78,7	74,3	74,1	80,8	82,3
17	Weimarer Land	78,0	73,6	73,4	83,7	80,1
18	Sonneberg	78,2	74,3	74,2	81,5	81,5
19	Saalfeld-Rudolstadt	79,3	74,2	73,9	81,6	83,2
20	Saale-Holzland-Kreis	78,0	73,9	73,6	79,1	82,1
21	Saale-Orla-Kreis	78,7	75,6	75,3	80,9	81,9
22	Greiz	79,3	74,3	74,0	81,3	82,6
23	Altenburger Land	78,8	73,1	72,9	81,8	83,3
24	Thüringen	78,4	74,1	73,9	80,9	82,0

nach den häufigsten Todesursachen und Kreisen

Darunter						Lfd. Nr.
darunter Myokardinfarkt	Krankheiten des Atmungssystems	darunter chronische Krankheiten der unteren Atemwege	Krankheiten des Verdauungssystems	darunter Krankheiten der Leber	Verletzungen, Vergiftungen und bestimmte andere Folgen äußerer Ursachen	
I21	J00 - J99	J40 - J47	K00 - K93	K70 - K77	S00 - T98	
76,8	78,0	76,9	72,4	66,2	70,6	1
80,0	80,1	78,2	69,2	64,9	74,0	2
77,3	82,2	81,1	76,9	70,3	70,4	3
75,7	78,2	74,8	66,0	56,0	77,5	4
81,5	81,8	79,8	75,6	70,1	75,0	5
76,1	76,0	81,2	71,4	66,9	66,1	6
76,9	80,4	77,6	74,6	69,1	74,7	7
74,6	80,5	80,4	71,5	61,2	66,3	8
76,3	78,2	76,5	73,0	62,6	66,0	9
74,1	80,8	78,4	74,7	64,0	74,7	10
76,6	77,9	76,0	71,9	66,6	75,3	11
74,2	80,4	78,2	72,1	66,9	70,1	12
75,7	78,3	75,6	73,6	68,4	74,0	13
77,1	74,2	75,4	71,9	62,0	74,0	14
78,3	77,7	76,3	74,8	68,4	73,8	15
76,0	77,2	75,2	69,3	65,2	76,3	16
74,6	79,6	79,6	73,8	69,1	74,0	17
76,0	79,9	76,5	70,9	67,5	72,2	18
77,7	79,5	78,0	73,0	62,8	68,7	19
76,3	79,9	77,7	70,5	64,3	73,4	20
80,2	80,6	79,4	71,3	65,9	69,2	21
76,5	80,1	78,1	76,3	70,9	71,9	22
77,4	78,8	77,9	73,4	68,7	74,4	23
76,7	79,2	77,7	72,8	66,4	72,2	24

