



STATISTISCHER BERICHT

G IV - m 1/21

Gäste und Übernachtungen in Thüringen Januar 2021

Vorläufige Ergebnisse

Bestell-Nr. 07 401

Zeichenerklärung

- nichts vorhanden (genau Null)
- 0 weniger als die Hälfte von 1 in der letzten besetzten Stelle, jedoch mehr als nichts
- . Zahlenwert unbekannt oder geheim zu halten
- ... Zahlenwert lag bei Redaktionsschluss noch nicht vor
- x Tabellenfach gesperrt, weil Aussage nicht sinnvoll
- p vorläufige Zahl
- r berichtigte Zahl
- / Zahlenwert nicht sicher genug
- () Aussagewert eingeschränkt

Anmerkung: Abweichungen in den Summen, auch im Vergleich zu anderen Veröffentlichungen, erklären sich aus dem Runden von Einzelwerten.

Herausgeber:

Thüringer Landesamt für Statistik

Europaplatz 3, 99091 Erfurt

Postfach 90 01 63, 99104 Erfurt

Telefon: 0361 57331-9642

Telefax: 0361 57331-9699

Internet: statistik.thueringen.de

E-Mail: auskunft@statistik.thueringen.de

Auskunft erteilt:

Referat: Handel, Dienstleistungen, Gastgewerbe,
Beherbergungen, Unternehmensregister,
Verwaltungsdatenverwendung

Telefon: 0361 57331-9445

Herausgegeben im April 2021

Heft-Nr.: 76/21

Preis: 5,00 Euro

© Thüringer Landesamt für Statistik, Erfurt, 2021

Vervielfältigung und Verbreitung, auch auszugsweise, mit Quellenangabe gestattet.

Inhaltsverzeichnis

	Seite
Vorbemerkungen	3
Überblick zur aktuellen Lage im Tourismus	6
Tabellen	
1. Geöffnete Beherbergungsstätten, angebotene Gästebetten, Kapazitätsauslastung, Ankünfte, Übernachtungen und durchschnittliche Aufenthaltsdauer nach Monaten der Jahre 2018 bis 2021 (ohne Camping)	11
2. Ankünfte, Übernachtungen und Aufenthaltsdauer der Gäste in Beherbergungsbetrieben (einschl. Camping) nach Betriebsarten und dem ständigen Wohnsitz der Gäste	12
3. Ankünfte, Übernachtungen und Aufenthaltsdauer der Gäste in Beherbergungsstätten nach Herkunftsländern (ohne Camping)	13
4. Ankünfte, Übernachtungen und Aufenthaltsdauer der Gäste auf Campingplätzen nach Herkunftsländern	14
5. Ankünfte, Übernachtungen und Aufenthaltsdauer der Gäste in Beherbergungsbetrieben (einschl. Camping) nach Reisegebieten und dem ständigen Wohnsitz der Gäste	15
6. Ankünfte, Übernachtungen und Aufenthaltsdauer der Gäste in Beherbergungsstätten nach Kreisen und dem ständigen Wohnsitz der Gäste (ohne Camping)	16
7. Beherbergungsstätten, angebotene Gästebetten und Kapazitätsauslastung nach Betriebsarten sowie Campingplätze	18
8. Beherbergungsstätten, angebotene Gästebetten und Kapazitätsauslastung nach Reisegebieten sowie Campingplätze	19
9. Beherbergungsstätten, angebotene Gästebetten und Kapazitätsauslastung nach Kreisen (ohne Camping)	20

Grafiken

1. Ankünfte und Übernachtungen in Beherbergungsstätten 2020 bis 2021 nach Monaten (ohne Camping) 7
2. Übernachtungen in Beherbergungsstätten und auf Campingplätzen im Januar 2021 nach Betriebsarten 7
3. Übernachtungen in Beherbergungsstätten und auf Campingplätzen im Januar 2021 nach Reisegebieten 8
4. Veränderung der Ankünfte und Übernachtungen gegenüber dem Vorjahresmonat im Januar 2021 nach Reisegebieten in Prozent (einschl. Camping) 8
5. Ankünfte und Übernachtungen in Beherbergungsstätten (ohne Camping) im Januar 2021 nach ausgewählten Herkunftsländern der Gäste 9
6. Ankünfte und Übernachtungen in Beherbergungsstätten (ohne Camping) im Januar 2021 nach Kreisen 10

Karte

- Reisegebiete in Thüringen 21

Vorbemerkungen

Rechtsgrundlage

Rechtsgrundlage für die Erhebung ist das Gesetz zur Neuordnung der Statistik über die Beherbergung im Reiseverkehr (Beherbergungsstatistikgesetz - BeherbStatG) vom 22. Mai 2002 (BGBl. I S. 1642) in Verbindung mit dem Gesetz über die Statistik für Bundeszwecke (Bundesstatistikgesetz - BStatG) vom 22. Januar 1987 (BGBl. I S. 462, 565), in den jeweils aktuell gültigen Fassungen, sowie die Verordnung (EU) Nr. 692/2011 des Europäischen Parlaments und des Rates über die europäische Tourismusstatistik und zur Aufhebung der Richtlinie 95/57/EG des Rates (ABl. L 192 vom 22.7.2011, S. 17).

Erhebungsmerkmale

Erhebungsmerkmale der monatlichen Bundesstatistik sind Ankünfte und Übernachtungen von Gästen im Reiseverkehr, bei Gästen mit Wohnsitz außerhalb der Bundesrepublik Deutschland wird auch das Herkunftsland erfragt. Außerdem werden die Anzahl der im Berichtsmonat angebotenen Gästebetten sowie die Anzahl der Stellplätze auf Campingplätzen erhoben. Bei Hotels, Hotels garnis, Gasthöfen und Pensionen wird jeweils zum 31. Juli eines Jahres die Anzahl der Gästezimmer erfasst, seit Januar 2012 werden bei Betrieben mit mindestens 25 Gästezimmern zusätzlich monatliche Angaben zur Gästezimmerauslastung erfasst.

Berichtskreis

Auskunftspflichtig sind alle Inhaber bzw. Leiter von Beherbergungsstätten mit mindestens zehn Gästebetten bzw. von Campingplätzen mit mindestens zehn Stellplätzen (ohne Dauercamping), unabhängig davon, ob die Beherbergung Hauptzweck (z. B. Hotels, Pensionen) oder nur Nebenzweck des Betriebes (z. B. bei Heilstätten, Sanatorien) ist.

Hinweise

Mit den Angaben zum Merkmal "Auslastung" ist stets die europaweit einheitlich definierte "Nettoauslastung" gemeint. Sie bezieht sich auf die verfügbaren, das heißt die tatsächlich angebotenen Kapazitäten in den im jeweiligen Berichtszeitraum geöffneten Betrieben.

Die im Rahmen der "Monatserhebung im Tourismus" ermittelten Ergebnisse der Monate Januar bis November tragen **vorläufigen Charakter**, da sie monatlich auf Grund nachträglicher Korrekturen der Auskunftspflichtigen bzw. durch die Einarbeitung verspätet eingegangener Meldungen neu berechnet werden. Deshalb sind Abweichungen zu vorherigen Berichten möglich.

Alle Angaben für das Jahr 2021 beziehen sich auf den Gebietsstand 01.01.2021.

Zum 1. Januar 2013 trat in Thüringen eine Neuordnung der Reisegebietsstruktur in Kraft. Im Zuge dieser Neuordnung entstanden aus den von 2006 bis 2012 bestehenden sechs Reisegebieten zehn, darunter vier vollständig neue und zwei veränderte Reisegebiete. Die neuen Reisegebiete wurden anhand abgestimmter Kriterien zur Beurteilung der Markt- und Managementstärke ausgewählt und ermöglichen einen besseren Regionalbezug in der Beherbergungsstatistik. Zum 1. Januar 2018 wurden die Reisegebiete Kyffhäuser und Südharz zu einem neuen Reisegebiet Südharz Kyffhäuser zusammengelegt.

Für die Berechnung der Entwicklung gegenüber dem Vorjahr werden bei Änderungen zum Gebietsstand die Angaben des Vorjahres auf den aktuellen Gebietsstand bzw. auf die aktuelle Reisegebietsstruktur umgerechnet.

Aus Gründen der statistischen Geheimhaltung werden Gemeinden, in denen sich weniger als drei geöffnete Beherbergungsstätten befinden, nicht ausgewiesen. Darüber hinaus geheim zu haltende Daten werden ausgepunktet.

Definitionen und Begriffserläuterungen

Erhebungs- und Darstellungsmerkmale

Beherbergung im Reiseverkehr: Unterbringung von Personen, die sich nicht länger als ein Jahr ohne Unterbrechung an einem anderen Ort als ihrem gewöhnlichen Wohnsitz aufhalten. Der vorübergehende Ortswechsel kann durch Urlaub und Freizeit aber auch durch die Wahrnehmung privater und geschäftlicher Kontakte, den Besuch von Tagungen und Fortbildungsveranstaltungen, Maßnahmen zur Wiederherstellung der Gesundheit oder sonstige Gründe veranlasst sein.

Beherbergungsstätten: Betriebe, die nach Einrichtung und Zweckbestimmung dazu dienen, mindestens zehn Gäste im Reiseverkehr gleichzeitig zu beherbergen. Hierzu zählen Hotels, Gasthöfe, Pensionen, Ferienunterkünfte und ähnliche Einrichtungen, Vorsorge- und Rehabilitationskliniken sowie Schulungsheime.

Beherbergungsbetriebe: Beherbergungsstätten und Campingplätze (bei Campingplätzen wird ein Stellplatz mit vier Schlafgelegenheiten gleichgesetzt).

Gästezimmer: Als Gästezimmer gilt eine Einheit, die aus einem Raum oder einer Gruppe von Räumen besteht, die eine unteilbare Mieteinheit in einem Beherbergungsbetrieb bilden. Bei den Gästezimmern kann es sich um Einzel-, Doppel- oder Mehrbettzimmer handeln, je nachdem, ob sie zur dauerhaften Beherbergung von einer, zwei oder mehr Personen eingerichtet sind. Die Zahl der Gästezimmer wird einmal im Jahr zum Stichtag 31. Juli erhoben. Gezählt werden die an diesem Stichtag tatsächlich zur Beherbergung von Gästen zur Verfügung stehenden Gästezimmer. Zimmer, die von Mitarbeitern des Betriebes genutzt werden, zählen nicht als Gästezimmer. Ein Appartement ist eine spezielle Art von Gästezimmer. Es besteht aus einem oder mehreren Räumen mit Küche, separatem Bad und/oder Toilette.

Angebotene Betten/Schlafgelegenheiten: Anzahl der Betten und Schlafgelegenheiten, die am letzten Öffnungstag des Berichtsmonates zur Beherbergung von Gästen zur Verfügung standen. Die Anzahl der Betten/Schlafgelegenheiten entspricht dabei der Anzahl der Personen, die bei Normalbelegung gleichzeitig hätten übernachten können. Nicht berücksichtigt werden behelfsmäßige Schlafgelegenheiten (z. B. Schlafcouchen, Zustellbetten, Kinderbetten), bei deren Benutzung lediglich ein Aufschlag zum Übernachtungspreis berechnet wird. Im Campingbereich wird gemäß einer Vorgabe der Europäischen Kommission ein Stellplatz mit vier Betten gleichgesetzt.

Ankünfte: Anzahl von Gästen in einer Beherbergungsstätte, die im Berichtszeitraum ankamen und zum vorübergehenden Aufenthalt ein Gästebett belegten.

Übernachtungen: Anzahl der Übernachtungen von Gästen, die im Berichtszeitraum ankamen oder aus dem vorherigen Berichtszeitraum noch anwesend waren.

Durchschnittliche Aufenthaltsdauer: Die durchschnittliche Aufenthaltsdauer wird ermittelt, indem die Zahl der Übernachtungen durch die der Ankünfte geteilt wird. Sie kann zum Beispiel in Orten mit Vorsorge- und Rehabilitationskliniken rechnerisch höher sein als die Zahl der Kalendertage des Berichtszeitraums.

Durchschnittliche Auslastung der Betten: Die durchschnittliche Auslastung ist der rechnerische Wert, der die Inanspruchnahme der Schlafgelegenheiten in einem Berichtszeitraum ausdrückt. Die prozentuale Angabe wird ermittelt, indem die Zahl der Übernachtungen durch die so genannten „Bettentage“ geteilt wird. Letztere sind das Produkt aus angebotenen Schlafgelegenheiten und der Zahl der Tage, an denen ein Betrieb im Berichtszeitraum tatsächlich geöffnet hatte. Sie beschreiben damit die im Berichtszeitraum angebotene Bettenkapazität.

Herkunftsländer: Für die Erfassung ist grundsätzlich der ständige Wohnsitz oder gewöhnliche Aufenthaltsort der Gäste maßgebend, nicht dagegen deren Staatsangehörigkeit bzw. Nationalität.

Gliederungsmerkmale

Reisegebiete: Gliederung nach nichtadministrativen Gebietseinheiten, die sich im Wesentlichen an naturräumliche Gegebenheiten anlehnen.

Gemeindegruppen: Zusammenfassung von Gemeinden/Teilen von Gemeinden nach Arten der aufgrund landesrechtlicher Vorschriften verliehenen staatlichen Anerkennung (z. B. als Mineral- und Moorbad, Luftkurort, Erholungsort). Gemeinden/Teile von Gemeinden ohne diese Anerkennung sind in der Gruppe "Sonstige Gemeinden" enthalten. Die Zuordnung erfolgt durch das Thüringer Ministerium für Wirtschaft, Wissenschaft und Digitale Gesellschaft und wird jährlich abgestimmt.

Betriebsarten: Gruppierungen der Beherbergungsstätten auf der Grundlage der Systematik der Wirtschaftszweige:

1. Hotels, Gasthöfe und Pensionen

Hotels: Beherbergungsstätten, die jedermann zugänglich sind und in denen ein Restaurant - auch für Passanten - vorhanden ist sowie in der Regel weitere Einrichtungen oder Räume für unterschiedliche Zwecke (Konferenzen, Seminare, Sport, Freizeit, Erholung) zur Verfügung stehen.

Hotels garnis: Beherbergungsstätten, die jedermann zugänglich sind und in denen als Mahlzeit höchstens ein Frühstück angeboten wird.

Gasthöfe: Beherbergungsstätten, die jedermann zugänglich sind und in denen außer dem Gastraum in der Regel keine weiteren Aufenthaltsräume zur Verfügung stehen.

Pensionen: Beherbergungsstätten, die jedermann zugänglich sind und in denen Speisen und Getränke nur an Hausgäste abgegeben werden.

2. Ferienunterkünfte und ähnliche Beherbergungsstätten

Jugendherbergen und Hütten: Beherbergungsstätten mit in der Regel einfacher Ausstattung, vorzugsweise für Jugendliche oder Angehörige der sie tragenden Organisation (z. B. Wanderverein), in denen Speisen und Getränke in der Regel nur an Hausgäste abgegeben werden.

Erholungs- und Ferienheime: Beherbergungsstätten, die nur bestimmten Personenkreisen - z. B. Mitgliedern eines Vereins oder einer Organisation, Beschäftigten eines Unternehmens, Kindern, Müttern, Betreuten sozialer Einrichtungen - zugänglich sind und in denen Speisen und Getränke nur an Hausgäste abgegeben werden.

Ferienzentren: Beherbergungsstätten, die jedermann zugänglich sind und die nach Einrichtung und Zweckbestimmung dazu dienen, wahlweise unterschiedliche Wohn- und Aufenthaltsmöglichkeiten sowie gleichzeitig Freizeiteinrichtungen in Verbindung mit Einkaufsmöglichkeiten und persönlichen Dienstleistungen zum vorübergehenden Aufenthalt anzubieten. Als Mindestausstattung gilt das Vorhandensein von Hotelunterkunft und anderen Wohngelegenheiten (auch mit Kochgelegenheit), einer Gaststätte, von Einkaufsmöglichkeiten zur Deckung des täglichen Bedarfs und des Freizeitbedarfs sowie von Einrichtungen für persönliche Dienstleistungen, z. B. Massageeinrichtungen, Solarium, Sauna, Friseur, und zur aktiven Freizeitgestaltung, z. B. Schwimmbad, Tennis-, Tischtennis-, Kleingolf-, Trimm-Dich-Anlagen.

Ferienhäuser, -wohnungen: Beherbergungsstätten, die jedermann zugänglich sind und in denen Speisen und Getränke nicht abgegeben werden, aber eine Kochgelegenheit vorhanden ist.

3. Camping

Campingplätze: Abgegrenzte Gelände, die jedermann zum vorübergehenden Aufstellen von mitgebrachten Wohnwagen, Wohnmobilen oder Zelten zugänglich sind. Im Rahmen der Monaterhebung im Tourismus werden nur Campingplätze berücksichtigt, die Urlaubscamping anbieten, nicht aber so genannte Dauercampingplätze. Die Unterscheidung zwischen Urlaubs- oder Dauercamping knüpft an die vertraglich vereinbarte Dauer der Campingplatzbenutzung an. Im Urlaubscamping wird der Stellplatz in der Regel für die Dauer von Tagen oder Wochen gemietet, im Dauercamping dagegen zumeist auf Monats- oder Jahresbasis.

4. Sonstige tourismusrelevante Unterkünfte

Vorsorge- und Rehabilitationskliniken: Beherbergungsstätten unter ärztlicher Leitung ausschließlich oder überwiegend für Kurgäste. Als Kurgäste gelten Personen, die sich am Ort aufgrund ärztlicher Verordnung vorübergehend aufhalten mit dem Ziel der Erhaltung oder Wiederherstellung ihrer Gesundheit oder ihrer Berufs- oder Arbeitsfähigkeit und die die allgemein angebotenen Kureinrichtungen außerhalb der Beherbergungsstätte in Anspruch nehmen. Hierzu zählen auch Kinderheilstätten, Sanatorien, Kur- und ähnliche Krankenhäuser (Fachabteilungen anderer Krankenhäuser). Im Unterschied zur Krankenhausstatistik werden Vorsorge- und Rehabilitationskliniken in der Beherbergungsstatistik nur dann erfasst, wenn die dort untergebrachten Personen überwiegend in der Lage sind, während des vorübergehenden Aufenthaltes den Anstaltsbereich zu verlassen und die gemeindlichen Fremdenverkehrseinrichtungen in Anspruch zu nehmen.

Schulungsheime: Beherbergungsstätten, die nach Einrichtung und Zweckbestimmung dazu dienen, Unterricht außerhalb des regulären Schul- und Hochschulsystems anzubieten und die überwiegend der Erwachsenenbildung dienen.

Überblick zur aktuellen Lage im Tourismus

Thüringer Tourismus im Januar 2021

Gästeankünfte sinken um 84 Prozent

Im Januar 2021 wurden nach Mitteilung des Thüringer Landesamtes für Statistik in den Thüringer Beherbergungsstätten (mit 10 und mehr Betten) und auf Campingplätzen (ohne Dauercamping) insgesamt 34 Tausend Gästeankünfte gezählt. Das waren 84 Prozent weniger Ankünfte (-180 Tausend) als im Januar 2020. Die Zahl der Übernachtungen sank um 69 Prozent auf 173 Tausend (-385 Tausend). Die Verweildauer pro Gast lag mit durchschnittlich 5,1 Tagen sehr deutlich über dem im Januar 2020 gemessenen Niveau (2,6 Tage).

Die Zahl der ausländischen Gäste sank im Januar 2021 mit einem Minus von 81 Prozent ebenfalls massiv. Die Gäste aus dem Ausland buchten insgesamt 14 Tausend Übernachtungen (-55 Prozent).

Die Ursache der deutlichen Rückgänge war hauptsächlich das auf Grund der Corona-Pandemie geltende Verbot zur Beherbergung privatreisender Gäste.

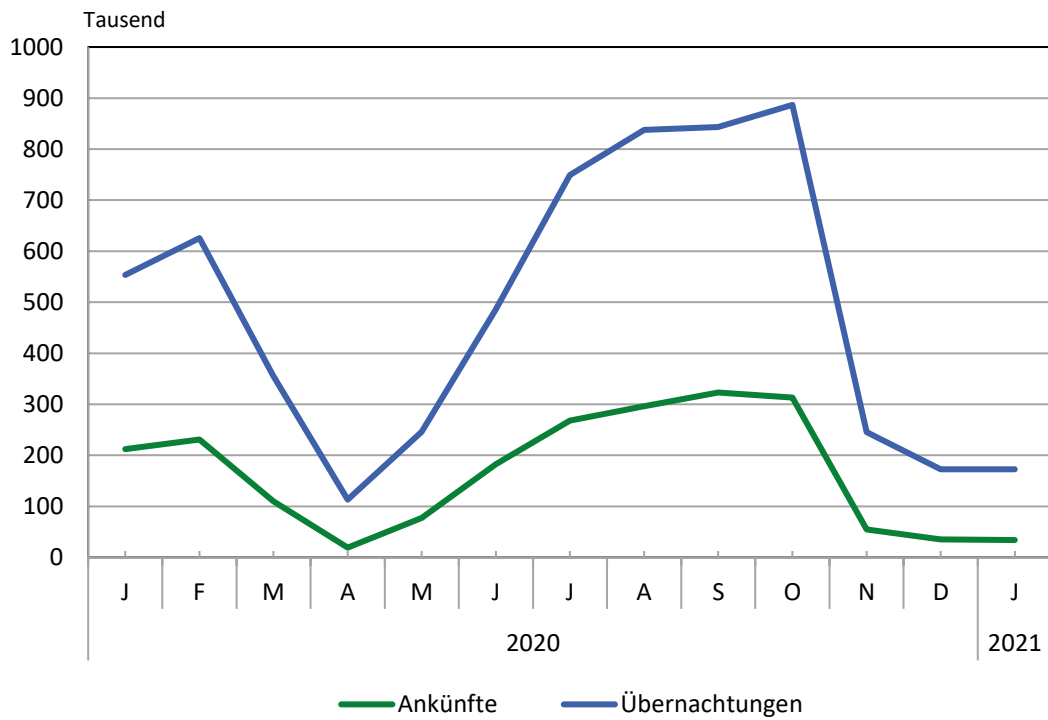
Nach vorläufigen Angaben des Statistischen Bundesamtes sank die Zahl der Gästeübernachtungen in Deutschland im Januar 2021 im Vergleich zum Vorjahresmonat ebenfalls deutlich um 76 Prozent auf 6,4 Millionen. Davon entfielen 0,7 Millionen Übernachtungen auf Gäste aus dem Ausland (-86 Prozent) und 5,7 Millionen auf inländische Gäste (-74 Prozent).

Alle 9 Thüringer Reisegebiete verzeichneten im Januar 2021 sowohl bei Gästeankünften als auch bei Übernachtungen massive Verluste. Bezüglich der Übernachtungen reichte die Spanne von -50 Prozent im Reisegebiet Saaleland bis -83 Prozent im Reisegebiet der Städte Eisenach, Erfurt, Jena und Weimar.

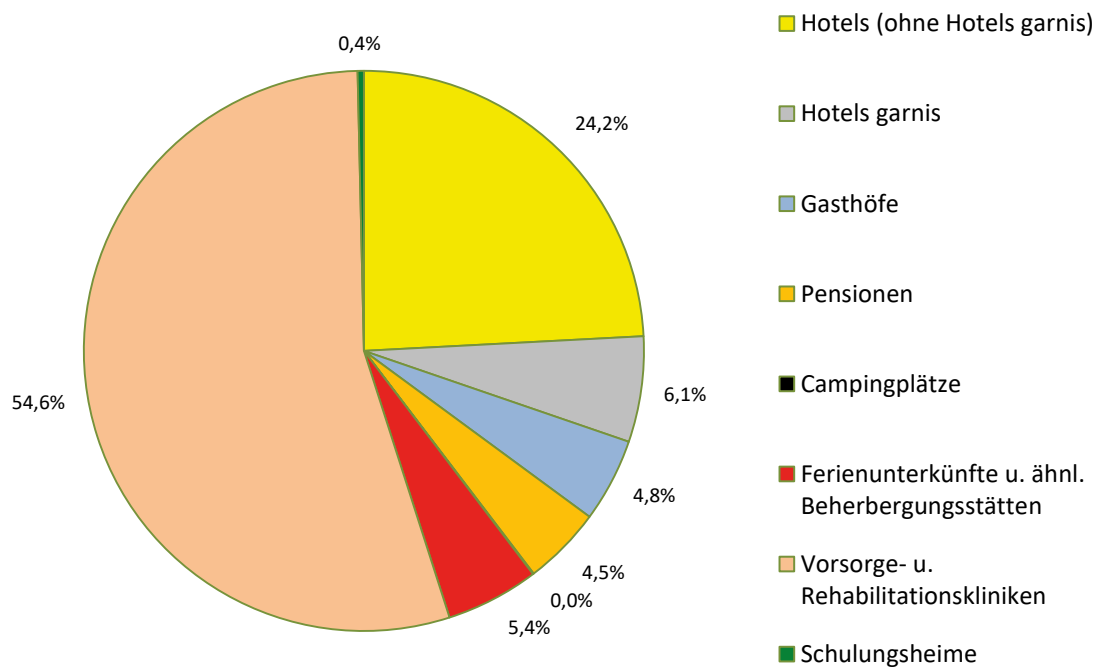
Hinweis

In Folge der aktuell gültigen Beherbergungsverbote zur Eindämmung des Corona-Virus ist eine große Anzahl von Beherbergungsbetrieben in Thüringen geschlossen. Diese Situation führt insbesondere bei Tabellen mit Ergebnissen auf Gemeindeebene oder nach Betriebsarten zu einer überdurchschnittlichen Anzahl von Fällen statistischer Geheimhaltung. Aus diesem Grund ist im aktuellen Statistischen Bericht nur ein reduziertes Tabellenangebot enthalten.

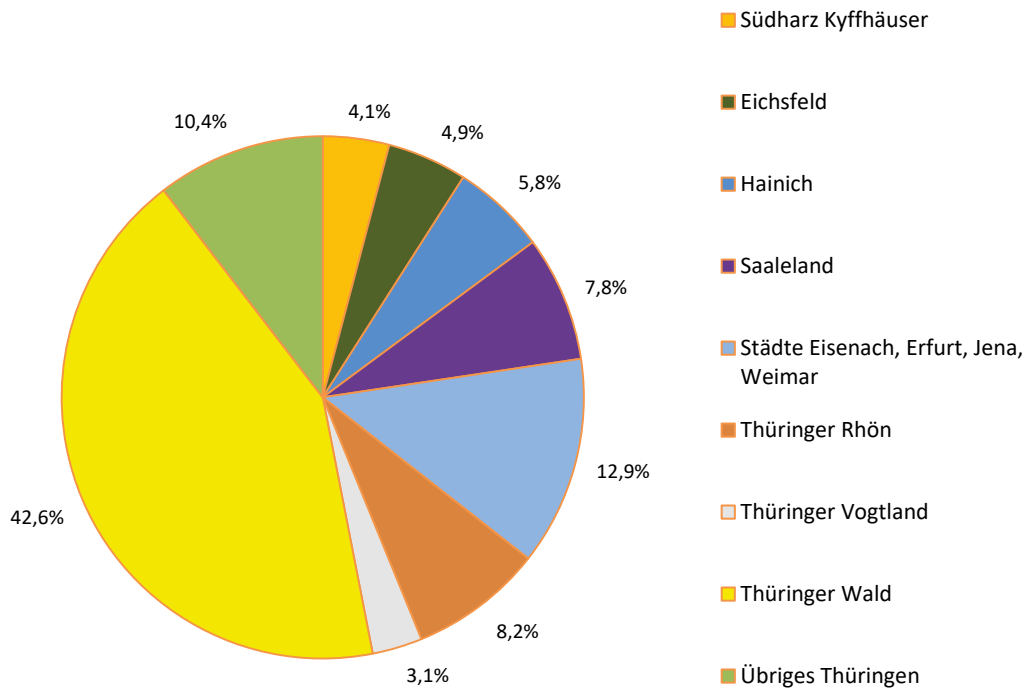
1. Ankünfte und Übernachtungen in Beherbergungsstätten 2020 bis 2021 nach Monaten (ohne Camping)



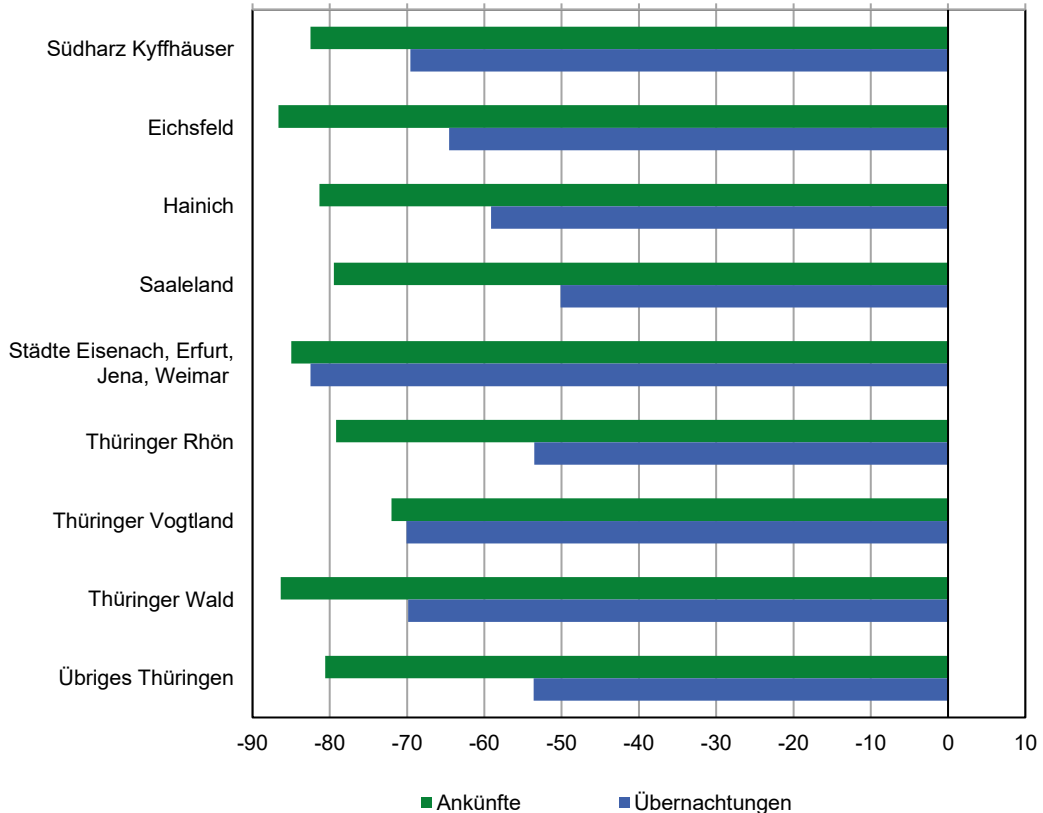
2. Übernachtungen in Beherbergungsstätten und auf Campingplätzen im Januar 2021 nach Betriebsarten



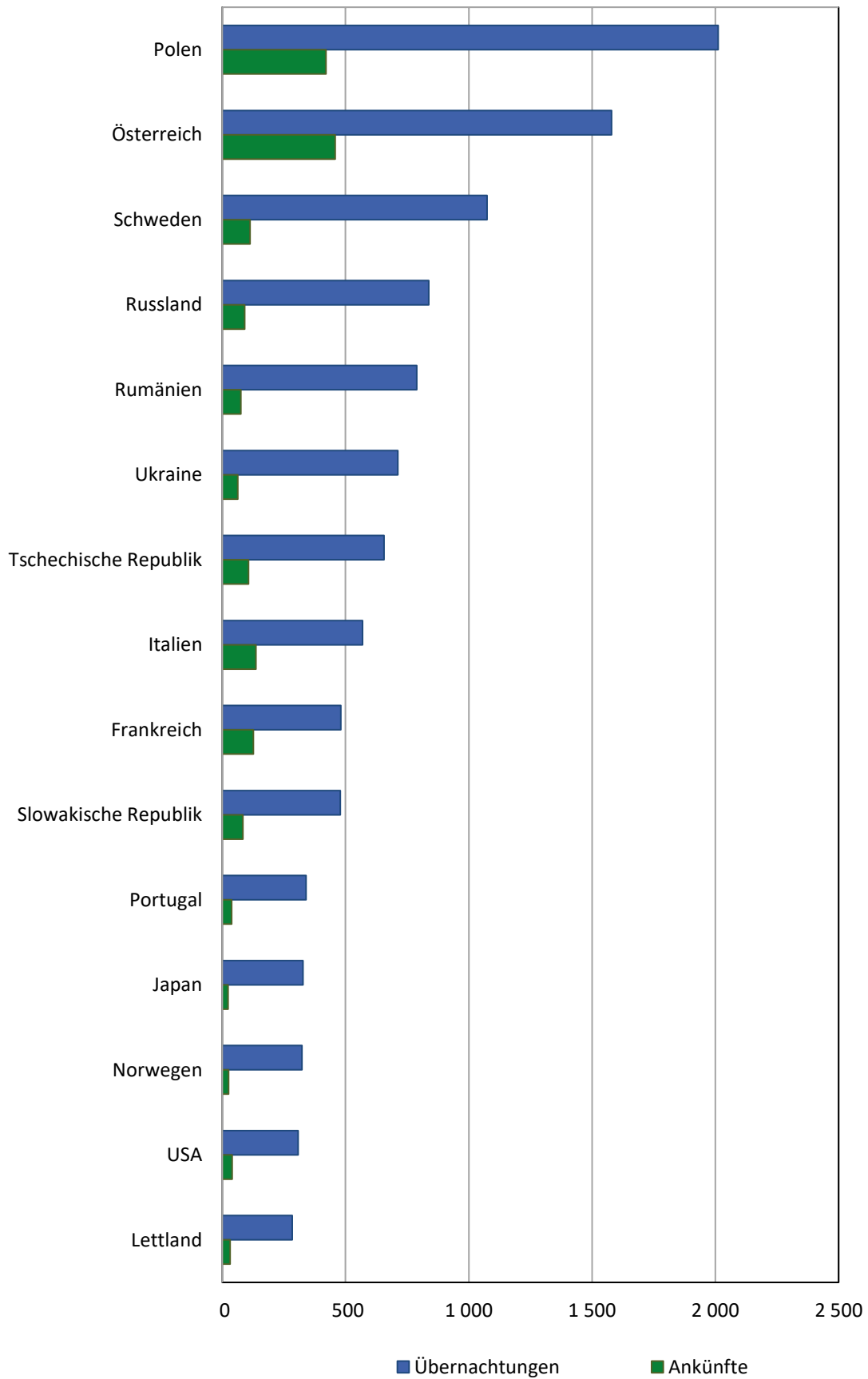
3. Übernachtungen in Beherbergungsstätten und auf Campingplätzen im Januar 2021 nach Reisegebieten



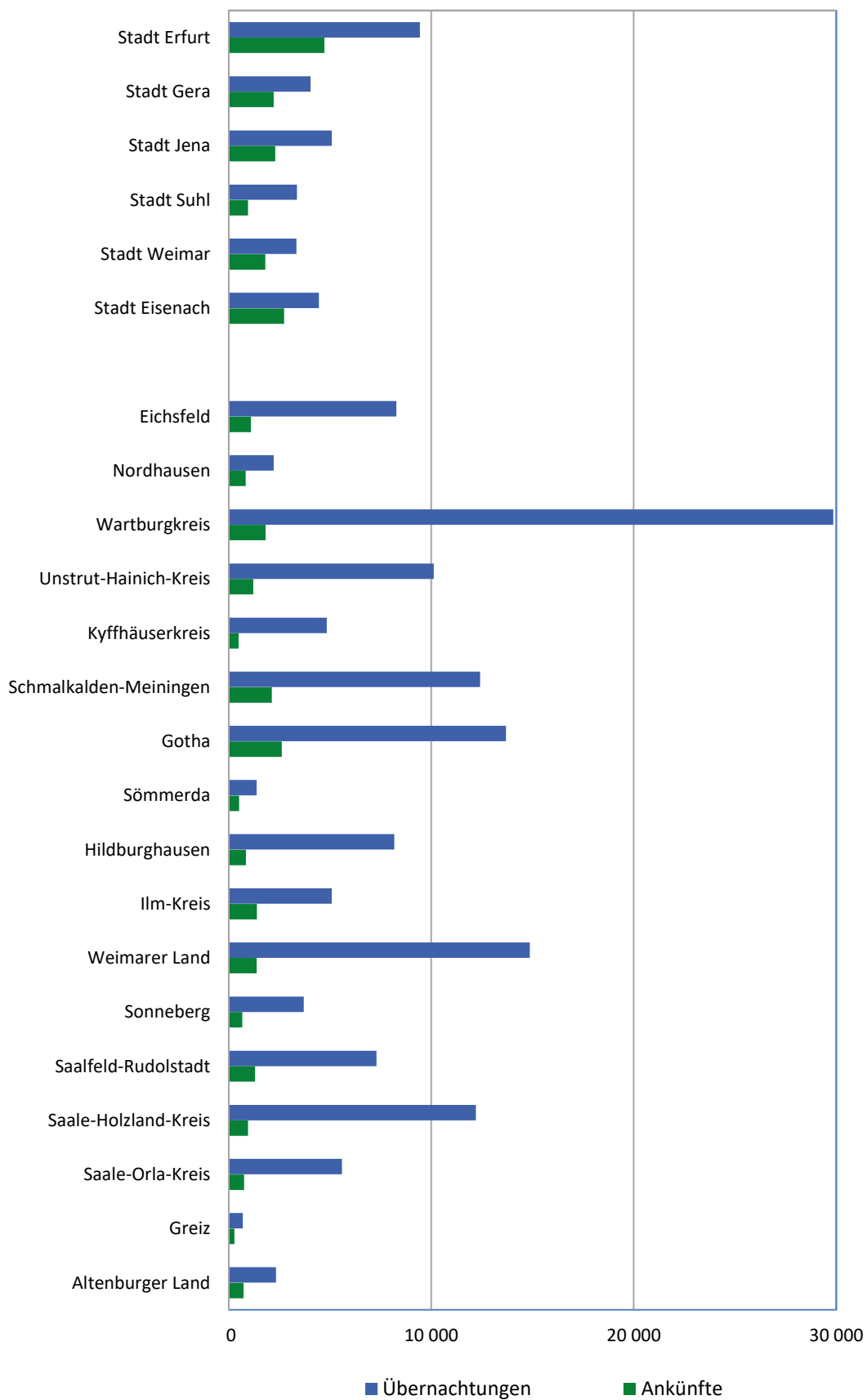
4. Veränderung der Ankünfte und Übernachtungen gegenüber dem Vorjahresmonat im Januar 2021 nach Reisegebieten in Prozent (einschl. Camping)



5. Ankünfte und Übernachtungen in Beherbergungsstätten (ohne Camping) im Januar 2021 nach ausgewählten Herkunftsländern der Gäste



6. Ankünfte und Übernachtungen in Beherbergungsstätten (ohne Camping) im Januar 2021 nach Kreisen



1. Geöffnete Beherbergungsstätten, angebotene Gästebetten, Kapazitätsauslastung, Ankünfte, Übernachtungen und durchschnittliche Aufenthaltsdauer nach Monaten der Jahre 2018 bis 2021 (ohne Camping)

Jahr Monat	Geöffnete Betriebe ¹⁾	Angebotene Betten/Schlafgelegenheiten	Durchschnittliche Auslastung der angebotenen Betten/Schlafgelegenheiten	Ankünfte		Übernachtungen		Durchschnittliche Aufenthaltsdauer der Gäste
				insgesamt	darunter Ausländer	insgesamt	darunter Ausländer	
				Anzahl		Anzahl		
2018								
Januar	1 147	61 925	28,8	207 668	14 022	544 977	32 596	2,6
Februar	1 147	61 638	35,7	223 669	12 491	612 786	27 540	2,7
März	1 166	62 343	34,8	261 646	14 879	667 733	31 899	2,6
April	1 206	64 191	38,9	300 824	19 595	745 913	41 355	2,5
Mai	1 216	65 284	44,6	368 177	23 262	902 513	47 057	2,5
Juni	1 216	65 419	44,2	365 741	27 010	865 867	57 358	2,4
Juli	1 207	65 178	44,8	313 897	31 818	897 050	70 086	2,9
August	1 212	65 404	44,4	344 329	29 586	898 344	64 545	2,6
September	1 208	64 960	45,8	369 083	23 122	891 164	50 177	2,4
Oktober	1 208	64 414	43,8	335 972	20 234	868 663	44 674	2,6
November	1 143	61 922	35,5	275 248	15 588	652 367	35 083	2,4
Dezember	1 152	62 061	35,5	261 921	14 171	666 788	30 651	2,5
2019								
Januar	1 132	61 366	29,1	206 105	12 210	547 128	29 606	2,7
Februar	1 131	61 182	36,5	229 932	13 214	621 356	29 886	2,7
März	1 137	61 561	35,3	268 678	16 505	670 696	37 934	2,5
April	1 187	63 537	41,6	302 298	19 454	785 887	43 780	2,6
Mai	1 214	65 395	45,4	388 403	24 190	919 099	53 305	2,4
Juni	1 222	65 749	47,5	383 109	25 439	935 198	55 797	2,4
Juli	1 214	65 495	46,8	342 707	32 320	942 998	73 645	2,8
August	1 218	65 649	47,6	368 501	29 424	962 759	73 109	2,6
September	1 225	65 463	47,2	381 849	24 283	925 712	57 038	2,4
Oktober	1 212	64 699	47,3	361 561	20 784	942 812	53 223	2,6
November	1 161	62 989	38,4	293 188	16 695	713 036	43 692	2,4
Dezember	1 159	63 029	36,2	278 999	14 284	692 984	33 387	2,5
2020								
Januar	1 133	62 065	29,4	212 222	13 486	553 411	31 246	2,6
Februar	1 125	61 766	35,1	231 072	12 046	625 627	27 379	2,7
März	1 111	61 663	23,5	109 785	4 902	355 463	14 395	3,2
April	721	33 735	12,4	19 117	630	113 098	6 261	5,9
Mai	1 063	54 951	18,1	77 394	1 506	246 003	7 465	3,2
Juni	1 147	60 881	27,5	182 727	5 638	486 347	13 474	2,7
Juli	1 167	62 968	38,7	268 116	14 141	749 428	31 153	2,8
August	1 179	63 918	42,7	296 406	13 188	837 385	30 819	2,8
September	1 191	64 268	43,8	322 996	11 374	843 341	26 507	2,6
Oktober	1 178	63 653	45,2	313 161	7 941	886 627	20 656	2,8
November	984	52 886	19,8	54 562	2 584	245 484	12 835	4,5
Dezember	711	41 098	14,9	35 268	2 578	172 894	8 709	4,9
2021								
Januar	691	39 586	14,8	33 706	2 593	172 422	14 048	5,1
Februar								
März								
April								
Mai								
Juni								
Juli								
August								
September								
Oktober								
November								
Dezember								

*) Korrigierte Werte

1) ganz oder teilweise geöffnet
Betriebe mit 10 und mehr Betten

**2. Ankünfte, Übernachtungen und Aufenthaltsdauer der Gäste in Beherbergungsbetrieben
(einschl. Camping) nach Betriebsarten und dem ständigen Wohnsitz der Gäste**

Betriebsart ----- Ständiger Wohnsitz der Gäste	Januar 2021					Januar - Januar 2021				
	Ankünfte		Übernachtungen		durch- schnittliche Aufenthalts- dauer	Ankünfte		Übernachtungen		durch- schnittliche Aufenthalts- dauer
	insgesamt	Veränderung gegenüber dem Vorjahres- monat	insgesamt	Veränderung gegenüber dem Vorjahres- monat		insgesamt	Veränderung gegenüber dem Vorjahres- zeitraum	insgesamt	Veränderung gegenüber dem Vorjahres- zeitraum	
	Anzahl	%	Anzahl	%	Tage	Anzahl	%	Anzahl	%	Tage
Hotels, Gasthöfe, Pensionen	27 996	-84,5	68 377	-80,9	2,4	27 996	-84,5	68 377	-80,9	2,4
Deutschland	25 817	-84,6	58 138	-82,4	2,3	25 817	-84,6	58 138	-82,4	2,3
Ausland	2 179	-82,9	10 239	-63,5	4,7	2 179	-82,9	10 239	-63,5	4,7
Hotels (ohne Hotels garnis)	18 340	-86,2	41 688	-84,2	2,3	18 340	-86,2	41 688	-84,2	2,3
Deutschland	16 824	-86,3	34 363	-85,9	2,0	16 824	-86,3	34 363	-85,9	2,0
Ausland	1 516	-84,3	7 325	-64,1	4,8	1 516	-84,3	7 325	-64,1	4,8
Hotels garnis	4 118	-84,4	10 515	-76,5	2,6	4 118	-84,4	10 515	-76,5	2,6
Deutschland	3 751	-84,4	9 252	-77,1	2,5	3 751	-84,4	9 252	-77,1	2,5
Ausland	367	-84,1	1 263	-70,6	3,4	367	-84,1	1 263	-70,6	3,4
Gasthöfe	3 172	-75,6	8 335	-69,1	2,6	3 172	-75,6	8 335	-69,1	2,6
Deutschland	2 987	-76,1	7 350	-70,6	2,5	2 987	-76,1	7 350	-70,6	2,5
Ausland	185	-64,1	985	-49,2	5,3	185	-64,1	985	-49,2	5,3
Pensionen	2 366	-73,2	7 839	-63,8	3,3	2 366	-73,2	7 839	-63,8	3,3
Deutschland	2 255	-73,5	7 173	-64,4	3,2	2 255	-73,5	7 173	-64,4	3,2
Ausland	111	-66,0	666	-54,5	6,0	111	-66,0	666	-54,5	6,0
Ferienunterkünfte und ähnliche Beherbergungsstätten	1 219	-92,9	9 260	-80,1	7,6	1 219	-92,9	9 260	-80,1	7,6
Deutschland	816	-95,1	5 601	-87,3	6,9	816	-95,1	5 601	-87,3	6,9
Ausland	403	-33,3	3 659	38,5	9,1	403	-33,3	3 659	38,5	9,1
Campingplätze	18	-98,7	86	-98,1	4,8	18	-98,7	86	-98,1	4,8
Deutschland	17	-98,7	85	-98,1	5,0	17	-98,7	85	-98,1	5,0
Ausland	1	-93,8	1	-97,2	1,0	1	-93,8	1	-97,2	1,0
Sonstige tourismusrelevante										
Unterkünfte	4 491	-68,1	94 785	-36,5	21,1	4 491	-68,1	94 785	-36,5	21,1
Deutschland	4 480	-67,9	94 635	-36,4	21,1	4 480	-67,9	94 635	-36,4	21,1
Ausland	11	-89,9	150	-71,8	13,6	11	-89,9	150	-71,8	13,6
Vorsorge- u. Rehabilitations- kliniken	4 367	-32,5	94 158	-28,5	21,6	4 367	-32,5	94 158	-28,5	21,6
Deutschland	4 367	-32,5	94 158	-28,5	21,6	4 367	-32,5	94 158	-28,5	21,6
Ausland	-	-	-	-	-	-	-	-	-	-
Schulungsheime	124	-98,4	627	-96,4	5,1	124	-98,4	627	-96,4	5,1
Deutschland	113	-98,5	477	-97,2	4,2	113	-98,5	477	-97,2	4,2
Ausland	11	-89,9	150	-71,8	13,6	11	-89,9	150	-71,8	13,6
Beherbergungsbetriebe insgesamt (einschl. Camping)	33 724	-84,2	172 508	-69,1	5,1	33 724	-84,2	172 508	-69,1	5,1
Deutschland	31 130	-84,4	158 459	-69,9	5,1	31 130	-84,4	158 459	-69,9	5,1
Ausland	2 594	-80,8	14 049	-55,1	5,4	2 594	-80,8	14 049	-55,1	5,4
nachrichtlich: Beherbergungsstätten insgesamt (ohne Camping)	33 706	-84,1	172 422	-68,8	5,1	33 706	-84,1	172 422	-68,8	5,1
Deutschland	31 113	-84,3	158 374	-69,7	5,1	31 113	-84,3	158 374	-69,7	5,1
Ausland	2 593	-80,8	14 048	-55,0	5,4	2 593	-80,8	14 048	-55,0	5,4

3. Ankünfte, Übernachtungen und Aufenthaltsdauer der Gäste in Beherbergungsstätten nach Herkunftsländern (ohne Camping)

Herkunftsland (ständiger Wohnsitz)	Januar 2021					Januar - Januar 2021				
	Ankünfte		Übernachtungen		durchschnittliche Aufenthaltsdauer	Ankünfte		Übernachtungen		durchschnittliche Aufenthaltsdauer
	insgesamt	Veränderung gegenüber dem Vorjahresmonat	insgesamt	Veränderung gegenüber dem Vorjahresmonat		insgesamt	Veränderung gegenüber dem Vorjahreszeitraum	insgesamt	Veränderung gegenüber dem Vorjahreszeitraum	
	Anzahl	%	Anzahl	%		Anzahl	%	Anzahl	%	
Insgesamt	33 706	-84,1	172 422	-68,8	5,1	33 706	-84,1	172 422	-68,8	5,1
Deutschland	31 113	-84,3	158 374	-69,7	5,1	31 113	-84,3	158 374	-69,7	5,1
Ausland	2 593	-80,8	14 048	-55,0	5,4	2 593	-80,8	14 048	-55,0	5,4
Europa	2 367	-78,2	12 520	-49,3	5,3	2 367	-78,2	12 520	-49,3	5,3
Belgien	35	-89,6	124	-78,9	3,5	35	-89,6	124	-78,9	3,5
Bulgarien	30	-69,1	275	-20,3	9,2	30	-69,1	275	-20,3	9,2
Dänemark	22	-93,2	47	-89,0	2,1	22	-93,2	47	-89,0	2,1
Estland	22	-26,7	198	117,6	9,0	22	-26,7	198	117,6	9,0
Finnland	7	-92,6	11	-95,7	1,6	7	-92,6	11	-95,7	1,6
Frankreich	126	-83,0	481	-66,2	3,8	126	-83,0	481	-66,2	3,8
Griechenland	7	-87,9	16	-87,6	2,3	7	-87,9	16	-87,6	2,3
Irland	3	-86,4	6	-85,7	2,0	3	-86,4	6	-85,7	2,0
Island	-	x	-	x	-	-	x	-	x	-
Italien	137	-74,8	569	-66,2	4,2	137	-74,8	569	-66,2	4,2
Kroatien	18	-47,1	112	-39,8	6,2	18	-47,1	112	-39,8	6,2
Lettland	32	-43,9	284	9,2	8,9	32	-43,9	284	9,2	8,9
Litauen	24	-68,4	138	-40,0	5,8	24	-68,4	138	-40,0	5,8
Luxemburg	4	-96,7	6	-97,2	1,5	4	-96,7	6	-97,2	1,5
Malta	2	x	2	x	1,0	2	x	2	x	1,0
Niederlande	93	-92,4	269	-89,5	2,9	93	-92,4	269	-89,5	2,9
Norwegen	26	-73,5	323	19,2	12,4	26	-73,5	323	19,2	12,4
Österreich	458	-64,9	1 579	-34,3	3,4	458	-64,9	1 579	-34,3	3,4
Polen	421	-72,2	2 011	-42,4	4,8	421	-72,2	2 011	-42,4	4,8
Portugal	38	-15,6	340	92,1	8,9	38	-15,6	340	92,1	8,9
Rumänien	76	-37,2	789	11,4	10,4	76	-37,2	789	11,4	10,4
Russland	91	-85,8	838	-28,4	9,2	91	-85,8	838	-28,4	9,2
Schweden	113	-28,0	1 074	245,3	9,5	113	-28,0	1 074	245,3	9,5
Schweiz	69	-91,6	173	-88,9	2,5	69	-91,6	173	-88,9	2,5
Slowakische Republik	84	-40,8	479	-19,9	5,7	84	-40,8	479	-19,9	5,7
Slowenien	27	-57,8	80	-78,1	3,0	27	-57,8	80	-78,1	3,0
Spanien	83	-74,3	179	-68,7	2,2	83	-74,3	179	-68,7	2,2
Tschechische Republik	107	-82,1	656	-49,1	6,1	107	-82,1	656	-49,1	6,1
Türkei	23	-69,7	52	-50,0	2,3	23	-69,7	52	-50,0	2,3
Ukraine	63	-63,8	712	21,3	11,3	63	-63,8	712	21,3	11,3
Ungarn	11	-93,3	114	-81,8	10,4	11	-93,3	114	-81,8	10,4
Vereinigtes Königreich	38	-93,1	79	-92,7	2,1	38	-93,1	79	-92,7	2,1
Zypern	-	x	-	x	-	-	x	-	x	-
sonstige europäische Länder	77	-74,6	504	-45,3	6,5	77	-74,6	504	-45,3	6,5
Afrika	11	-86,9	60	-62,0	5,5	11	-86,9	60	-62,0	5,5
Republik Südafrika	-	x	-	x	-	-	x	-	x	-
sonstige afrikanische Länder	11	-82,3	60	-25,9	5,5	11	-82,3	60	-25,9	5,5
Asien	115	-91,5	848	-75,3	7,4	115	-91,5	848	-75,3	7,4
Arabische Golfstaaten	2	-97,4	2	-97,7	1,0	2	-97,4	2	-97,7	1,0
China (einschl. Hongkong)	48	-88,1	186	-78,1	3,9	48	-88,1	186	-78,1	3,9
Indien	1	-98,3	2	-99,2	2,0	1	-98,3	2	-99,2	2,0
Israel	1	-99,4	1	-99,6	1,0	1	-99,4	1	-99,6	1,0
Japan	24	-78,9	328	52,6	13,7	24	-78,9	328	52,6	13,7
Südkorea	12	-95,1	79	-83,6	6,6	12	-95,1	79	-83,6	6,6
Taiwan	-	x	2	-98,6	-	-	x	2	-98,6	-
sonstige asiatische Länder	27	-83,8	248	-78,7	9,2	27	-83,8	248	-78,7	9,2
Amerika	80	-91,6	593	-76,6	7,4	80	-91,6	593	-76,6	7,4
Kanada	12	-87,9	151	-67,4	12,6	12	-87,9	151	-67,4	12,6
USA	40	-93,6	308	-80,6	7,7	40	-93,6	308	-80,6	7,7
Mittelamerika und Karibik	26	-35,0	127	69,3	4,9	26	-35,0	127	69,3	4,9
Brasilien	-	x	-	x	-	-	x	-	x	-
sonstige nordamerik. Länder	-	-	-	-	-	-	-	-	-	-
sonstige südamerik. Länder	2	-98,4	7	-97,6	3,5	2	-98,4	7	-97,6	3,5
Australien, Ozeanien	2	-97,1	2	-98,7	1,0	2	-97,1	2	-98,7	1,0
Australien	-	x	-	x	-	-	x	-	x	-
Neuseeland, Ozeanien	2	-84,6	2	-92,3	1,0	2	-84,6	2	-92,3	1,0
Ohne Angabe	18	-88,8	25	-91,1	1,4	18	-88,8	25	-91,1	1,4

**5. Ankünfte, Übernachtungen und Aufenthaltsdauer der Gäste in Beherbergungsbetrieben (einschl. Camping)
nach Reisegebieten und dem ständigen Wohnsitz der Gäste**

Reisegebiet ----- Ständiger Wohnsitz der Gäste	Januar 2021					Januar - Januar 2021				
	Ankünfte		Übernachtungen		durch- schnittliche Aufenthalts- dauer	Ankünfte		Übernachtungen		durch- schnittliche Aufenthalts- dauer
	insgesamt	Veränderung gegenüber dem Vorjahres- monat	insgesamt	Veränderung gegenüber dem Vorjahres- monat		insgesamt	Veränderung gegenüber dem Vorjahres- zeitraum	insgesamt	Veränderung gegenüber dem Vorjahres- zeitraum	
	Anzahl	%	Anzahl	%	Tage	Anzahl	%	Anzahl	%	Tage
Südharz Kyffhäuser	1 321	-82,5	7 082	-69,6	5,4	1 321	-82,5	7 082	-69,6	5,4
Deutschland	1 293	-82,6	7 043	-69,4	5,4	1 293	-82,6	7 043	-69,4	5,4
Ausland	28	-80,6	39	-84,5	1,4	28	-80,6	39	-84,5	1,4
Eichsfeld	1 176	-86,6	8 524	-64,5	7,2	1 176	-86,6	8 524	-64,5	7,2
Deutschland	1 129	-86,6	8 183	-64,8	7,2	1 129	-86,6	8 183	-64,8	7,2
Ausland	47	-88,1	341	-55,5	7,3	47	-88,1	341	-55,5	7,3
Hainich	1 195	-81,3	10 055	-59,2	8,4	1 195	-81,3	10 055	-59,2	8,4
Deutschland	1 152	-81,2	9 754	-58,6	8,5	1 152	-81,2	9 754	-58,6	8,5
Ausland	43	-83,7	301	-72,0	7,0	43	-83,7	301	-72,0	7,0
Saaleland	1 296	-79,5	13 388	-50,1	10,3	1 296	-79,5	13 388	-50,1	10,3
Deutschland	1 282	-78,1	13 257	-48,1	10,3	1 282	-78,1	13 257	-48,1	10,3
Ausland	14	-97,1	131	-90,0	9,4	14	-97,1	131	-90,0	9,4
Städte Eisenach, Erfurt, Jena, Weimar	11 558	-85,0	22 336	-82,5	1,9	11 558	-85,0	22 336	-82,5	1,9
Deutschland	10 801	-84,5	20 429	-82,2	1,9	10 801	-84,5	20 429	-82,2	1,9
Ausland	757	-89,8	1 907	-85,0	2,5	757	-89,8	1 907	-85,0	2,5
Thüringer Rhön	1 236	-79,2	14 231	-53,6	11,5	1 236	-79,2	14 231	-53,6	11,5
Deutschland	1 223	-78,5	14 199	-52,7	11,6	1 223	-78,5	14 199	-52,7	11,6
Ausland	13	-94,5	32	-94,8	2,5	13	-94,5	32	-94,8	2,5
Thüringer Vogtland	2 701	-72,0	5 345	-70,1	2,0	2 701	-72,0	5 345	-70,1	2,0
Deutschland	2 251	-74,7	4 538	-71,9	2,0	2 251	-74,7	4 538	-71,9	2,0
Ausland	450	-41,0	807	-53,4	1,8	450	-41,0	807	-53,4	1,8
Thüringer Wald	10 823	-86,4	73 554	-69,9	6,8	10 823	-86,4	73 554	-69,9	6,8
Deutschland	9 663	-87,3	63 539	-72,6	6,6	9 663	-87,3	63 539	-72,6	6,6
Ausland	1 160	-65,2	10 015	-16,6	8,6	1 160	-65,2	10 015	-16,6	8,6
Übriges Thüringen	2 418	-80,6	17 993	-53,6	7,4	2 418	-80,6	17 993	-53,6	7,4
Deutschland	2 336	-80,5	17 517	-53,9	7,5	2 336	-80,5	17 517	-53,9	7,5
Ausland	82	-82,6	476	-42,9	5,8	82	-82,6	476	-42,9	5,8
Beherbergungsbetriebe insgesamt (einschl. Camping)	33 724	-84,2	172 508	-69,1	5,1	33 724	-84,2	172 508	-69,1	5,1
Deutschland	31 130	-84,4	158 459	-69,9	5,1	31 130	-84,4	158 459	-69,9	5,1
Ausland	2 594	-80,8	14 049	-55,1	5,4	2 594	-80,8	14 049	-55,1	5,4
nachrichtlich: Beherbergungsstätten insgesamt (ohne Camping)	33 706	-84,1	172 422	-68,8	5,1	33 706	-84,1	172 422	-68,8	5,1
Deutschland	31 113	-84,3	158 374	-69,7	5,1	31 113	-84,3	158 374	-69,7	5,1
Ausland	2 593	-80,8	14 048	-55,0	5,4	2 593	-80,8	14 048	-55,0	5,4

6. Ankünfte, Übernachtungen und Aufenthaltsdauer der Gäste in Beherbergungsstätten nach Kreisen und dem ständigen Wohnsitz der Gäste (ohne Camping)

Kreisfreie Stadt Landkreis Land ----- Ständiger Wohnsitz der Gäste	Januar 2021					Januar - Januar 2021				
	Ankünfte		Übernachtungen		durchschnittliche Aufenthalts- dauer	Ankünfte		Übernachtungen		durchschnittliche Aufenthalts- dauer
	insgesamt	Veränderung gegenüber dem Vorjahres- monat	insgesamt	Veränderung gegenüber dem Vorjahres- monat		insgesamt	Veränderung gegenüber dem Vorjahres- zeitraum	insgesamt	Veränderung gegenüber dem Vorjahres- zeitraum	
	Anzahl	%	Anzahl	%	Tage	Anzahl	%	Anzahl	%	Tage
Stadt Erfurt	4 724	-84,5	9 444	-80,6	2,0	4 724	-84,5	9 444	-80,6	2,0
Deutschland	4 471	-84,0	8 799	-80,2	2,0	4 471	-84,0	8 799	-80,2	2,0
Ausland	253	-89,4	645	-84,3	2,5	253	-89,4	645	-84,3	2,5
Stadt Gera	2 222	-62,0	4 032	-59,6	1,8	2 222	-62,0	4 032	-59,6	1,8
Deutschland	1 794	-65,6	3 320	-62,1	1,9	1 794	-65,6	3 320	-62,1	1,9
Ausland	428	-32,5	712	-41,4	1,7	428	-32,5	712	-41,4	1,7
Stadt Jena	2 298	-82,3	5 080	-76,0	2,2	2 298	-82,3	5 080	-76,0	2,2
Deutschland	2 133	-81,0	4 575	-74,5	2,1	2 133	-81,0	4 575	-74,5	2,1
Ausland	165	-90,4	505	-84,5	3,1	165	-90,4	505	-84,5	3,1
Stadt Suhl	946	-89,5	3 370	-82,8	3,6	946	-89,5	3 370	-82,8	3,6
Deutschland	931	-89,4	3 288	-82,7	3,5	931	-89,4	3 288	-82,7	3,5
Ausland	15	-94,4	82	-87,6	5,5	15	-94,4	82	-87,6	5,5
Stadt Weimar	1 797	-92,0	3 343	-91,7	1,9	1 797	-92,0	3 343	-91,7	1,9
Deutschland	1 612	-92,1	2 967	-91,9	1,8	1 612	-92,1	2 967	-91,9	1,8
Ausland	185	-91,7	376	-89,6	2,0	185	-91,7	376	-89,6	2,0
Stadt Eisenach	2 733	-75,3	4 451	-75,0	1,6	2 733	-75,3	4 451	-75,0	1,6
Deutschland	2 580	-74,1	4 071	-74,7	1,6	2 580	-74,1	4 071	-74,7	1,6
Ausland	153	-85,8	380	-77,8	2,5	153	-85,8	380	-77,8	2,5
Eichsfeld	1 091	-87,4	8 273	-65,2	7,6	1 091	-87,4	8 273	-65,2	7,6
Deutschland	1 044	-87,4	7 932	-65,5	7,6	1 044	-87,4	7 932	-65,5	7,6
Ausland	47	-88,0	341	-55,3	7,3	47	-88,0	341	-55,3	7,3
Nordhausen	832	-75,0	2 213	-69,7	2,7	832	-75,0	2 213	-69,7	2,7
Deutschland	814	-74,8	2 189	-69,4	2,7	814	-74,8	2 189	-69,4	2,7
Ausland	18	-80,6	24	-84,9	1,3	18	-80,6	24	-84,9	1,3
Wartburgkreis	1 813	-71,2	29 846	-43,1	16,5	1 813	-71,2	29 846	-43,1	16,5
Deutschland	1 768	-70,9	29 300	-43,2	16,6	1 768	-70,9	29 300	-43,2	16,6
Ausland	45	-79,8	546	-38,2	12,1	45	-79,8	546	-38,2	12,1
Unstrut-Hainich-Kreis	1 210	-78,2	10 130	-56,1	8,4	1 210	-78,2	10 130	-56,1	8,4
Deutschland	1 167	-78,1	9 829	-55,5	8,4	1 167	-78,1	9 829	-55,5	8,4
Ausland	43	-80,6	301	-70,4	7,0	43	-80,6	301	-70,4	7,0
Kyffhäuserkreis	488	-88,1	4 845	-69,3	9,9	488	-88,1	4 845	-69,3	9,9
Deutschland	478	-88,2	4 830	-69,2	10,1	478	-88,2	4 830	-69,2	10,1
Ausland	10	-80,4	15	-83,9	1,5	10	-80,4	15	-83,9	1,5
Schmalkalden-Meiningen	2 131	-88,6	12 412	-76,2	5,8	2 131	-88,6	12 412	-76,2	5,8
Deutschland	1 475	-91,6	6 429	-86,3	4,4	1 475	-91,6	6 429	-86,3	4,4
Ausland	656	-43,2	5 983	15,3	9,1	656	-43,2	5 983	15,3	9,1

Noch: 6. Ankünfte, Übernachtungen und Aufenthaltsdauer der Gäste in Beherbergungsstätten nach Kreisen und dem ständigen Wohnsitz der Gäste (ohne Camping)

Kreisfreie Stadt Landkreis Land ----- Ständiger Wohnsitz der Gäste	Januar 2021					Januar - Januar 2021				
	Ankünfte		Übernachtungen		durchschnittliche Aufenthalts- dauer	Ankünfte		Übernachtungen		durchschnittliche Aufenthalts- dauer
	insgesamt	Veränderung gegenüber dem Vorjahres- monat	insgesamt	Veränderung gegenüber dem Vorjahres- monat		insgesamt	Veränderung gegenüber dem Vorjahres- zeitraum	insgesamt	Veränderung gegenüber dem Vorjahres- zeitraum	
	Anzahl	%	Anzahl	%	Tage	Anzahl	%	Anzahl	%	Tage
Gotha	2 623	-87,8	13 690	-76,8	5,2	2 623	-87,8	13 690	-76,8	5,2
Deutschland	2 420	-88,3	12 163	-78,7	5,0	2 420	-88,3	12 163	-78,7	5,0
Ausland	203	-76,6	1 527	-12,5	7,5	203	-76,6	1 527	-12,5	7,5
Sömmerda	508	-68,1	1 374	-53,5	2,7	508	-68,1	1 374	-53,5	2,7
Deutschland	481	-68,0	1 247	-54,8	2,6	481	-68,0	1 247	-54,8	2,6
Ausland	27	-69,7	127	-36,2	4,7	27	-69,7	127	-36,2	4,7
Hildburghausen	851	-87,8	8 174	-70,1	9,6	851	-87,8	8 174	-70,1	9,6
Deutschland	830	-87,8	8 026	-69,6	9,7	830	-87,8	8 026	-69,6	9,7
Ausland	21	-86,9	148	-84,0	7,0	21	-86,9	148	-84,0	7,0
Ilm-Kreis	1 385	-84,3	5 081	-75,3	3,7	1 385	-84,3	5 081	-75,3	3,7
Deutschland	1 265	-85,1	4 290	-78,0	3,4	1 265	-85,1	4 290	-78,0	3,4
Ausland	120	-63,5	791	-26,8	6,6	120	-63,5	791	-26,8	6,6
Weimarer Land	1 373	-84,1	14 862	-53,0	10,8	1 373	-84,1	14 862	-53,0	10,8
Deutschland	1 350	-83,9	14 759	-52,8	10,9	1 350	-83,9	14 759	-52,8	10,9
Ausland	23	-89,8	103	-70,1	4,5	23	-89,8	103	-70,1	4,5
Sonneberg	663	-80,2	3 699	-66,5	5,6	663	-80,2	3 699	-66,5	5,6
Deutschland	633	-80,2	3 313	-67,6	5,2	633	-80,2	3 313	-67,6	5,2
Ausland	30	-80,1	386	-53,2	12,9	30	-80,1	386	-53,2	12,9
Saalfeld-Rudolstadt	1 299	-81,4	7 288	-63,2	5,6	1 299	-81,4	7 288	-63,2	5,6
Deutschland	1 247	-81,8	6 853	-64,4	5,5	1 247	-81,8	6 853	-64,4	5,5
Ausland	52	-66,2	435	-22,0	8,4	52	-66,2	435	-22,0	8,4
Saale-Holzland-Kreis	952	-84,0	12 205	-50,4	12,8	952	-84,0	12 205	-50,4	12,8
Deutschland	938	-82,9	12 074	-48,6	12,9	938	-82,9	12 074	-48,6	12,9
Ausland	14	-97,0	131	-88,7	9,4	14	-97,0	131	-88,7	9,4
Saale-Orla-Kreis	762	-81,3	5 584	-57,4	7,3	762	-81,3	5 584	-57,4	7,3
Deutschland	731	-80,5	5 435	-55,3	7,4	731	-80,5	5 435	-55,3	7,4
Ausland	31	-90,0	149	-84,0	4,8	31	-90,0	149	-84,0	4,8
Greiz	280	-91,5	688	-90,1	2,5	280	-91,5	688	-90,1	2,5
Deutschland	259	-91,9	594	-90,9	2,3	259	-91,9	594	-90,9	2,3
Ausland	21	-80,7	94	-74,9	4,5	21	-80,7	94	-74,9	4,5
Altenburger Land	725	-71,7	2 338	-51,5	3,2	725	-71,7	2 338	-51,5	3,2
Deutschland	692	-71,0	2 091	-52,4	3,0	692	-71,0	2 091	-52,4	3,0
Ausland	33	-80,9	247	-42,3	7,5	33	-80,9	247	-42,3	7,5
Thüringen	33 706	-84,1	172 422	-68,8	5,1	33 706	-84,1	172 422	-68,8	5,1
Deutschland	31 113	-84,3	158 374	-69,7	5,1	31 113	-84,3	158 374	-69,7	5,1
Ausland	2 593	-80,8	14 048	-55,0	5,4	2 593	-80,8	14 048	-55,0	5,4

**7. Beherbergungsstätten, angebotene Gästebetten und Kapazitätsauslastung
nach Betriebsarten sowie Campingplätze**

Betriebsart	Januar 2021								Jan. - Jan. 2021
	Betriebe			in den Betrieben angebotene Betten/Schlafgelegenheiten ¹⁾					durch- schnittliche Auslastung
	insgesamt	darunter geöffnete ²⁾		insgesamt	Veränderung gegenüber dem Vorjahres- monat	durch- schnittliche Auslastung	nachrichtlich		
		zusammen	Veränderung gegenüber dem Vorjahres- monat				maximales Angebot an Schlaf- gelegenheiten der letzten 13 Monate	Anteil der aktuell angebotenen Schlaf- gelegenheiten am Maximum	
Anzahl		%	Anzahl	%	Anzahl	%			
Hotels, Gasthöfe, Pensionen	922	531	-38,3	28 158	-36,2	8,2	46 659	60,3	8,2
Hotels (ohne Hotels garnis)	346	190	-41,2	17 134	-40,9	8,4	30 308	56,5	8,4
Hotels garnis	91	63	-26,7	4 807	-16,0	7,2	6 094	78,9	7,2
Gasthöfe	295	152	-45,5	3 409	-40,7	8,0	6 171	55,2	8,0
Pensionen	190	126	-27,2	2 808	-22,7	9,0	4 086	68,7	9,0
Ferienunterkünfte und ähnliche Beherbergungsstätten	265	117	-44,8	4 930	-51,8	6,5	12 994	37,9	6,5
Sonstige tourismusrelevante Unterkünfte	61	43	-28,3	6 498	-16,1	48,7	7 863	82,6	48,7
Vorsorge- u. Rehabilitations- kliniken	31	29	-6,5	5 440	-3,4	56,1	5 642	96,4	56,1
Schulungsheime	30	14	-51,7	1 058	-49,8	2,4	2 221	47,6	2,4
Beherbergungsstätten insgesamt	1 248	691	-39,0	39 586	-36,2	14,8	67 516	58,6	14,8
Campingplätze ³⁾	84	13	-62,9	3 936	-50,7	x	33 972	11,6	x

1) Doppelbetten zählen als 2 Schlafgelegenheiten. Für Camping (Urlaubscamping ohne Dauercamping) wird 1 Stellplatz in 4 Schlafgelegenheiten umgerechnet. - 2) ganz oder teilweise geöffnet - 3) Campingplätze ohne Betriebe mit ausschließlich Dauercamping

**8. Beherbergungsstätten, angebotene Gästebetten und Kapazitätsauslastung
nach Reisegebieten sowie Campingplätze**

Reisegebiet	Januar 2021								Jan. - Jan. 2021
	Betriebe			in den Betrieben angebotene Betten/Schlafgelegenheiten ¹⁾					durch- schnittliche Auslastung
	insgesamt	darunter geöffnete ²⁾		insgesamt	Veränderung gegenüber dem Vorjahres- monat	durch- schnittliche Auslastung	nachrichtlich		
		zusammen	Veränderung gegenüber dem Vorjahres- monat				maximales Angebot an Schlaf- gelegenheiten der letzten 13 Monate	Anteil der aktuell angebotenen Schlaf- gelegenheiten am Maximum	
Anzahl		%	Anzahl	%	Anzahl	%			
Südharz Kyffhäuser	77	36	-47,1	1 912	-50,2	11,9	4 448	43,0	11,9
Eichsfeld	52	33	-32,7	1 526	-35,9	18,2	2 475	61,7	18,2
Hainich	59	31	-35,4	1 667	-38,5	20,8	3 032	55,0	20,8
Saaleland	53	29	-34,1	1 494	-23,2	29,1	2 354	63,5	29,1
Städte Eisenach, Erfurt, Jena, Weimar	191	129	-26,3	10 244	-30,8	7,2	15 522	66,0	7,2
Thüringer Rhön	75	37	-45,6	1 617	-39,9	28,6	2 905	55,7	28,6
Thüringer Vogtland	59	38	-30,9	2 003	-25,9	8,6	2 797	71,6	8,6
Thüringer Wald	587	303	-44,1	16 180	-39,4	16,1	28 919	55,9	16,1
Übriges Thüringen	95	55	-34,5	2 943	-31,9	20,0	5 064	58,1	20,0
Thüringen insgesamt	1 248	691	-39,0	39 586	-36,2	14,8	67 516	58,6	14,8
Campingplätze ³⁾	84	13	-62,9	3 936	-50,7	x	33 972	11,6	x

1) Doppelbetten zählen als 2 Schlafgelegenheiten. Für Camping (Urlaubscamping ohne Dauercamping) wird 1 Stellplatz in 4 Schlafgelegenheiten umgerechnet. - 2) ganz oder teilweise geöffnet - 3) Campingplätze ohne Betriebe mit ausschließlich Dauercamping

9. Beherbergungsstätten, angebotene Gästebetten und Kapazitätsauslastung nach Kreisen (ohne Camping)

Kreisfreie Stadt Landkreis Land	Januar 2021								Jan. - Jan. 2021
	Betriebe			in den Betrieben angebotene Betten/Schlafgelegenheiten ¹⁾					durch- schnittliche Auslastung
	insgesamt	darunter geöffnete ²⁾		insgesamt	Veränderung gegenüber dem Vorjahres- monat	durch- schnittliche Auslastung	nachrichtlich		
		zusammen	Veränderung gegenüber dem Vorjahres- monat				maximales Angebot an Schlaf- gelegenheiten der letzten 13 Monate	Anteil der aktuell angebotenen Schlaf- gelegenheiten am Maximum	
Anzahl		%	Anzahl	%	Anzahl	%			
Stadt Erfurt	71	54	-16,9	4 258	-24,4	7,5	5 910	72,0	7,5
Stadt Gera	13	11	-21,4	903	-23,8	14,5	1 171	77,1	14,5
Stadt Jena	31	20	-33,3	1 900	-20,8	8,8	2 545	74,7	8,8
Stadt Suhl	35	14	-54,8	1 446	-30,8	8,7	2 240	64,6	8,7
Stadt Weimar	54	32	-34,7	2 774	-40,5	3,9	4 847	57,2	3,9
Stadt Eisenach	35	23	-25,8	1 312	-37,5	11,4	2 220	59,1	11,4
Eichsfeld	47	29	-35,6	1 420	-37,4	19,0	2 341	60,7	19,0
Nordhausen	35	17	-46,9	678	-59,4	10,6	1 835	36,9	10,6
Wartburgkreis	81	38	-44,1	2 487	-30,0	38,9	3 890	63,9	38,9
Unstrut-Hainich-Kreis	49	28	-33,3	1 591	-33,7	22,0	2 610	61,0	22,0
Kyffhäuserkreis	42	19	-47,2	1 234	-43,1	12,7	2 613	47,2	12,7
Schmalkalden-Meiningen	122	64	-44,3	3 557	-33,7	15,2	5 617	63,3	15,2
Gotha	96	61	-36,5	2 905	-52,0	15,4	6 202	46,8	15,4
Sömmerda	20	13	-27,8	371	-29,1	11,9	714	52,0	11,9
Hildburghausen	64	26	-55,2	1 337	-50,2	20,2	2 983	44,8	20,2
Ilm-Kreis	78	41	-44,6	1 521	-50,7	10,8	3 224	47,2	10,8
Weimarer Land	53	31	-34,0	2 099	-31,4	23,2	3 409	61,6	23,2
Sonneberg	45	25	-43,2	1 064	-35,5	11,4	1 817	58,6	11,4
Saalfeld-Rudolstadt	94	48	-37,7	2 118	-28,7	12,3	3 794	55,8	12,3
Saale-Holzland-Kreis	45	24	-38,5	1 273	-28,1	31,1	2 055	61,9	31,1
Saale-Orla-Kreis	70	35	-43,5	1 765	-30,0	10,3	2 912	60,6	10,3
Greiz	39	21	-38,2	950	-29,4	2,3	1 454	65,3	2,3
Altenburger Land	29	17	-34,6	623	-31,4	12,4	1 113	56,0	12,4
Thüringen	1 248	691	-39,0	39 586	-36,2	14,8	67 516	58,6	14,8

1) Doppelbetten zählen als 2 Schlafgelegenheiten. - 2) ganz oder teilweise geöffnet

Reisegebiete in Thüringen



