



STATISTISCHER BERICHT

AVI-j/20

Pendlerverhalten der sozialversicherungspflichtig Beschäftigten in Thüringen am 30.6.2020

Vorläufige Ergebnisse

Bestell-Nr. 01 610

Zeichenerklärung

- nichts vorhanden (genau Null)
- 0 weniger als die Hälfte von 1 in der letzten besetzten Stelle, jedoch mehr als nichts
- . Zahlenwert unbekannt oder geheim zu halten
- ... Zahlenwert lag bei Redaktionsschluss noch nicht vor
- x Tabellenfach gesperrt, weil Aussage nicht sinnvoll
- p vorläufige Zahl
- r berichtigte Zahl
- / Zahlenwert nicht sicher genug
- () Aussagewert eingeschränkt

Anmerkung: Abweichungen in den Summen, auch im Vergleich zu anderen Veröffentlichungen, erklären sich aus dem Runden von Einzelwerten.

Herausgeber:

Thüringer Landesamt für Statistik

Europaplatz 3, 99091 Erfurt

Postfach 90 01 63, 99104 Erfurt

Telefon: 0361 57331-9642

Telefax: 0361 57331-9699

Internet: statistik.thueringen.de

E-Mail: auskunft@statistik.thueringen.de

Auskunft erteilt:

Referat: Gesamtrechnungen,
Arbeitsmarkt, Außenhandel

Telefon: 0361 57331-9210

E-Mail: etr@statistik.thueringen.de

Herausgegeben im Februar 2021

Heft-Nr.: 35/21

Preis: 13,75 Euro

© Thüringer Landesamt für Statistik, Erfurt, 2021

Vervielfältigung und Verbreitung, auch auszugsweise, mit Quellenangabe gestattet.

Inhaltsverzeichnis

| | Seite |
|--|-------|
| Vorbemerkungen | 6 |
| Grafiken | |
| 1. Ein- und Auspendler am 30.6.2020 nach Kreisen Thüringens - sozialversicherungspflichtig Beschäftigte - | 13 |
| 2. Einpendler nach Thüringen und Auspendler aus Thüringen am 30.6.2020 nach Bundesländern - sozialversicherungspflichtig Beschäftigte - | 14 |
| 3. Einpendler nach Thüringen am 30.6.2020 nach Geschlecht und Bundesländern - sozialversicherungspflichtig Beschäftigte - | 15 |
| 4. Auspendler aus Thüringen am 30.6.2020 nach Geschlecht und Bundesländern - sozialversicherungspflichtig Beschäftigte - | 16 |
| Tabellen | |
| 1. Sozialversicherungspflichtig Beschäftigte am Wohnort am 30.6.2020 nach Strukturmerkmalen und Lage des Arbeitsortes | 17 |
| 1.1 Thüringen insgesamt | 17 |
| 1.2 Stadt Erfurt | 18 |
| 1.3 Stadt Gera | 19 |
| 1.4 Stadt Jena | 20 |
| 1.5 Stadt Suhl | 21 |
| 1.6 Stadt Weimar | 22 |
| 1.7 Stadt Eisenach | 23 |
| 1.8 Landkreis Eichsfeld | 24 |
| 1.9 Landkreis Nordhausen | 25 |
| 1.10 Landkreis Wartburgkreis | 26 |
| 1.11 Landkreis Unstrut-Hainich-Kreis | 27 |
| 1.12 Landkreis Kyffhäuserkreis | 28 |
| 1.13 Landkreis Schmalkalden-Meiningen | 29 |
| 1.14 Landkreis Gotha | 30 |
| 1.15 Landkreis Sömmerda | 31 |
| 1.16 Landkreis Hildburghausen | 32 |
| 1.17 Landkreis Ilm-Kreis | 33 |

| | | |
|------|--|----|
| 1.18 | Landkreis Weimarer Land | 34 |
| 1.19 | Landkreis Sonneberg | 35 |
| 1.20 | Landkreis Saalfeld-Rudolstadt | 36 |
| 1.21 | Landkreis Saale-Holzland-Kreis | 37 |
| 1.22 | Landkreis Saale-Orla-Kreis | 38 |
| 1.23 | Landkreis Greiz | 39 |
| 1.24 | Landkreis Altenburger Land | 40 |
| 2. | Sozialversicherungspflichtig Beschäftigte in den kreisfreien Städten und Landkreisen am 30.6.2020 nach Lage des Wohn- bzw. Arbeitsortes der Beschäftigten sowie Ein- und Auspendlern | 41 |
| 3. | Auspendler aus Thüringen am 30.6.2020 nach Geschlecht und Bundesländern Sozialversicherungspflichtig Beschäftigte am Wohnort am 30.6.2020 nach Arbeitsortkreis sowie Altersgruppen und Geschlecht | 42 |
| 3.1 | Thüringen insgesamt | 42 |
| 3.2 | Stadt Erfurt | 56 |
| 3.3 | Stadt Gera | 60 |
| 3.4 | Stadt Jena | 62 |
| 3.5 | Stadt Suhl | 64 |
| 3.6 | Stadt Weimar | 66 |
| 3.7 | Stadt Eisenach | 68 |
| 3.8 | Landkreis Eichsfeld | 70 |
| 3.9 | Landkreis Nordhausen | 72 |
| 3.10 | Landkreis Wartburgkreis | 74 |
| 3.11 | Landkreis Unstrut-Hainich-Kreis | 76 |
| 3.12 | Landkreis Kyffhäuserkreis | 78 |
| 3.13 | Landkreis Schmalkalden-Meiningen | 80 |
| 3.14 | Landkreis Gotha | 82 |
| 3.15 | Landkreis Sömmerda | 84 |
| 3.16 | Landkreis Hildburghausen | 86 |
| 3.17 | Landkreis Ilm-Kreis | 88 |
| 3.18 | Landkreis Weimarer Land | 90 |
| 3.19 | Landkreis Sonneberg | 92 |

| | | |
|------|--|-----|
| 3.20 | Landkreis Saalfeld-Rudolstadt | 94 |
| 3.21 | Landkreis Saale-Holzland-Kreis | 96 |
| 3.22 | Landkreis Saale-Orla-Kreis | 98 |
| 3.23 | Landkreis Greiz | 100 |
| 3.24 | Landkreis Altenburger Land | 102 |
| 4. | Sozialversicherungspflichtig Beschäftigte am Arbeitsort am 30.6.2020 nach Wohnsitzkreis sowie Altersgruppen und Geschlecht | 104 |
| 4.1 | Thüringen insgesamt | 104 |
| 4.2 | Stadt Erfurt | 112 |
| 4.3 | Stadt Gera | 116 |
| 4.4 | Stadt Jena | 118 |
| 4.5 | Stadt Suhl | 120 |
| 4.6 | Stadt Weimar | 122 |
| 4.7 | Stadt Eisenach | 124 |
| 4.8 | Landkreis Eichsfeld | 126 |
| 4.9 | Landkreis Nordhausen | 128 |
| 4.10 | Landkreis Wartburgkreis | 130 |
| 4.11 | Landkreis Unstrut-Hainich-Kreis | 132 |
| 4.12 | Landkreis Kyffhäuserkreis | 134 |
| 4.13 | Landkreis Schmalkalden-Meiningen | 136 |
| 4.14 | Landkreis Gotha | 138 |
| 4.15 | Landkreis Sömmerda | 140 |
| 4.16 | Landkreis Hildburghausen | 142 |
| 4.17 | Landkreis Ilm-Kreis | 144 |
| 4.18 | Landkreis Weimarer Land | 146 |
| 4.19 | Landkreis Sonneberg | 148 |
| 4.20 | Landkreis Saalfeld-Rudolstadt | 150 |
| 4.21 | Landkreis Saale-Holzland-Kreis | 152 |
| 4.22 | Landkreis Saale-Orla-Kreis | 154 |
| 4.23 | Landkreis Greiz | 156 |
| 4.24 | Landkreis Altenburger Land | 158 |

| | | |
|------|---|-----|
| 5. | Sozialversicherungspflichtig Beschäftigte (Männer) am Wohnort am 30.6.2020 nach Strukturmerkmalen und Lage des Arbeitsortes | 160 |
| 5.1 | Thüringen insgesamt | 160 |
| 5.2 | Stadt Erfurt | 161 |
| 5.3 | Stadt Gera | 162 |
| 5.4 | Stadt Jena | 163 |
| 5.5 | Stadt Suhl | 164 |
| 5.6 | Stadt Weimar | 165 |
| 5.7 | Stadt Eisenach | 166 |
| 5.8 | Landkreis Eichsfeld | 167 |
| 5.9 | Landkreis Nordhausen | 168 |
| 5.10 | Landkreis Wartburgkreis | 169 |
| 5.11 | Landkreis Unstrut-Hainich-Kreis | 170 |
| 5.12 | Landkreis Kyffhäuserkreis | 171 |
| 5.13 | Landkreis Schmalkalden-Meiningen | 172 |
| 5.14 | Landkreis Gotha | 173 |
| 5.15 | Landkreis Sömmerda | 174 |
| 5.16 | Landkreis Hildburghausen | 175 |
| 5.17 | Landkreis Ilm-Kreis | 176 |
| 5.18 | Landkreis Weimarer Land | 177 |
| 5.19 | Landkreis Sonneberg | 178 |
| 5.20 | Landkreis Saalfeld-Rudolstadt | 179 |
| 5.21 | Landkreis Saale-Holzland-Kreis | 180 |
| 5.22 | Landkreis Saale-Orla-Kreis | 181 |
| 5.23 | Landkreis Greiz | 182 |
| 5.24 | Landkreis Altenburger Land | 183 |
| 6. | Sozialversicherungspflichtig Beschäftigte (Frauen) am Wohnort am 30.6.2020 nach Strukturmerkmalen und Lage des Arbeitsortes | 184 |
| 6.1 | Thüringen insgesamt | 184 |
| 6.2 | Stadt Erfurt | 185 |
| 6.3 | Stadt Gera | 186 |

| | | |
|------|----------------------------------|-----|
| 6.4 | Stadt Jena | 187 |
| 6.5 | Stadt Suhl | 188 |
| 6.6 | Stadt Weimar | 189 |
| 6.7 | Stadt Eisenach | 190 |
| 6.8 | Landkreis Eichsfeld | 191 |
| 6.9 | Landkreis Nordhausen | 192 |
| 6.10 | Landkreis Wartburgkreis | 193 |
| 6.11 | Landkreis Unstrut-Hainich-Kreis | 194 |
| 6.12 | Landkreis Kyffhäuserkreis | 195 |
| 6.13 | Landkreis Schmalkalden-Meiningen | 196 |
| 6.14 | Landkreis Gotha | 197 |
| 6.15 | Landkreis Sömmerda | 198 |
| 6.16 | Landkreis Hildburghausen | 199 |
| 6.17 | Landkreis Ilm-Kreis | 200 |
| 6.18 | Landkreis Weimarer Land | 201 |
| 6.19 | Landkreis Sonneberg | 202 |
| 6.20 | Landkreis Saalfeld-Rudolstadt | 203 |
| 6.21 | Landkreis Saale-Holzland-Kreis | 204 |
| 6.22 | Landkreis Saale-Orla-Kreis | 205 |
| 6.23 | Landkreis Greiz | 206 |
| 6.24 | Landkreis Altenburger Land | 207 |

Vorbemerkungen

Der vorliegende Statistische Bericht ergänzt die in vierteljährlichem Abstand veröffentlichten Ergebnisse der Beschäftigungsstatistik der Bundesagentur für Arbeit über die sozialversicherungspflichtig Beschäftigten (Statistischer Bericht „Sozialversicherungspflichtig Beschäftigte in Thüringen am ...“, Bestellnummer: 01605) um Angaben zum Pendlerverhalten auf Kreisebene.

Veröffentlicht werden die Pendlerverflechtungen der kreisfreien Städte und Landkreise des Landes Thüringen mit den anderen Bundesländern und allen Kreisen der Bundesrepublik Deutschland. Aus Gründen der Übersichtlichkeit und der Beschränkung des Tabellenumfangs werden nur die Pendlerströme dargestellt, die mindestens 50 Personen umfassen.

Die Auswertungen zum Pendlerverhalten der sozialversicherungspflichtig Beschäftigten in den kreisfreien Städten und Landkreisen des Landes Thüringen werden jährlich jeweils zum Stichtag 30.6. durchgeführt.

Mit Beginn des Jahres 2008 hat die Bundesagentur für Arbeit in der Beschäftigungsstatistik die „Klassifikation der Wirtschaftszweige, Ausgabe 2008“ (WZ 2008) eingeführt. Damit wurde die bis Ende 2007 gültige „Klassifikation der Wirtschaftszweige, Ausgabe 2003“ (WZ 2003) endgültig abgelöst.

Beginnend mit dem Statistischen Bericht zum Stichtag 30.6.2008 wird der Wirtschaftszweig verschlüsselt nach der „Klassifikation der Wirtschaftszweige, Ausgabe 2008“ (WZ 2008) dargestellt.

Ab dem Stichtag 30.6.2008 werden Auszubildende neu abgegrenzt. Es werden nur Auszubildende mit einem gültigen Ausbildungsvertrag nachgewiesen. Anlernlinge, Praktikanten und Volontäre sind damit nicht mehr enthalten. Die Vergleichbarkeit dieser Ergebnisse ab dem Stichtag 30.6.2008 mit denen früherer Auswertungen ist eingeschränkt.

Mit Inkrafttreten des Gesetzes zur Neuregelung der geringfügigen Beschäftigungsverhältnisse zum 1.4.1999 wurde die Beitragspflicht zur Sozialversicherung auf einen Teil der bis dahin von der Beitragszahlung nicht erfassten geringfügigen Beschäftigungsverhältnisse ausgeweitet. **Soweit Personen ausschließlich beitragspflichtige geringfügige Beschäftigungsverhältnisse ausüben, sind sie in den Nachweisungen dieser Veröffentlichung nicht enthalten.** Dieser Personenkreis wird von der Bundesagentur für Arbeit im Rahmen eines eigenständigen Datenmaterials aufbereitet.

Aus Gründen der tabellarischen Darstellung kommt bei der Bezeichnung von Personengruppen in der Regel die sprachlich maskuline Form zur Anwendung. Wenn nicht ausdrücklich anders vermerkt, sind darunter stets beide Geschlechter zu verstehen.

Diesem Statistischen Bericht liegt der Gebietsstand Thüringens vom 30.6.2020 zu Grunde.

Zum 1.1.2019 traten in Thüringen **kreisübergreifende Gebietsveränderungen** in Kraft. Betroffen sind die kreisfreie Stadt Suhl und die Landkreise Wartburgkreis, Schmalkalden-Meiningen, Ilm-Kreis, Sonneberg und Saalfeld-Rudolstadt.

Der vorliegende Bericht enthält Auswertungen nach dem Geschlecht zu den sozialversicherungspflichtig Beschäftigten am Wohnort nach Strukturmerkmalen und Lage des Arbeitsortes (Tabelle 5 - Männer; Tabelle 6 - Frauen).

Hinweise:

Verfahrensbedingt gelten die im vorliegenden Statistischen Bericht veröffentlichten Ergebnisse für einen Zeitraum von drei Jahren als vorläufig und können während dieses Zeitraumes von der Bundesagentur für Arbeit in begründeten Fällen jederzeit geändert werden.

Revision der Beschäftigungsstatistik 2014

Die Bundesagentur für Arbeit hat die Datenaufbereitung für die Beschäftigungsstatistik modernisiert. Dabei wurde eine verbesserte Modellierung der Daten vorgenommen, welche die Grundlage für genauere Ergebnisse und für die weitere Ausbaufähigkeit dieser Statistik schafft. Die Abgrenzung der sozialversicherungspflichtigen Beschäftigung wurde überprüft und um neue Personengruppen erweitert. Es wurden neue Erhebungsinhalte zu den Merkmalen "Arbeitszeit", "ausgeübte Tätigkeit" sowie "Schul- und **Ausführliche Informationen hierzu finden Sie in den Methodenberichten der Bundesagentur für Arbeit "Beschäftigungsstatistik - Revision 2014" und "Neue Erhebungsinhalte 'Arbeitszeit', 'ausgeübte Tätigkeit' sowie 'Schul- und Berufsabschluss' in der Beschäftigungsstatistik"**.

Ausgehend von der Entwicklung einer neuen nationalen Klassifikation der Berufe 2010 (KldB 2010), wurden die Erhebungsinhalte zur Tätigkeit von Beschäftigten insgesamt erneuert.

Die Abweichungen der neu aufbereiteten Daten zu den früher in diesem Statistischen Bericht veröffentlichten Ergebnissen sind so bedeutend, dass eine Vergleichbarkeit nicht möglich ist.

Revision der Beschäftigungsstatistik 2017

Zum 3. Januar 2018 veröffentlichte die Bundesagentur für Arbeit revidierte Ergebnisse der Beschäftigungsstatistik. Betroffen von Veränderungen ist insbesondere das Jahr 2016.

Unter Einbeziehung bisher nicht verarbeiteter Meldedaten des Jahres 2016 wurden die Ergebnisse der Beschäftigungsstatistik für den Zeitraum vom Stichtag 31.8.2015 bis zum Stichtag 31.12.2016 neu ermittelt.

Diese Revision wurde außerdem genutzt, um eine bislang bestehende Lücke bei dem Merkmal Arbeitszeit (Vollzeit/Teilzeit) für den Zeitraum vom Stichtag 30.9.2011 bis zum Stichtag 31.12.2013 zu schließen.

Ausführliche Informationen hierzu finden Sie im Methodenbericht der Bundesagentur für Arbeit "Revision der Beschäftigungsstatistik 2017".

Das Thüringer Landesamt für Statistik wird in der Regel den jeweils ersten von der Bundesagentur für Arbeit bereitgestellten Datensatz aufbereiten und die Ergebnisse in seinem Statistischen Bericht „Sozialversicherungspflichtig Beschäftigte in Thüringen“, Bestellnummer 01605, veröffentlichen. Da die nachfolgenden Korrekturen seitens der Bundesagentur für Arbeit in der Regel sehr gering ausfallen, kann das Thüringer Landesamt für Statistik auch weiterhin seinem Anliegen nachkommen, mit den sachlich und regional tief gegliederten Ergebnissen die Struktur der sozialversicherungspflichtig Beschäftigten in Thüringen darzustellen. Aktuelle Eckdaten für Thüringen findet der Nutzer im Internetangebot der Bundesagentur für Arbeit unter <http://statistik.arbeitsagentur.de>.

Rechtsgrundlagen

Die gesetzliche Grundlage für die Durchführung der Statistik sozialversicherungspflichtig Beschäftigter war bis zum 31.12.1997 das Arbeitsförderungsgesetz vom 25. Juni 1969 (BGBl. I S. 582), zuletzt geändert durch Artikel 30 des Gesetzes vom 20. Dezember 1996 (BGBl. I S. 2049), das in seinen wesentlichen Teilen jedoch mit Wirkung vom 1. Januar 1998 aufgehoben wurde. Die neue gesetzliche Grundlage für die Durchführung der Statistik sozialversicherungspflichtig Beschäftigter bildet seit dem 1. Januar 1998 das Dritte Buch Sozialgesetzbuch - Arbeitsförderung - (SGB III) vom 24. März 1997 (BGBl. I S. 594), in der Fassung der zwischenzeitlich erfolgten Änderungen.

Nach § 281 SGB III hat die Bundesagentur für Arbeit wie bisher aus den in ihrem Geschäftsbereich anfallenden Daten Statistiken, insbesondere über Beschäftigung und Arbeitslosigkeit der Arbeitnehmer und über die Leistungen der Arbeitsförderung, zu erstellen. Sie ist auch unverändert damit beauftragt, auf der Grundlage der Meldungen nach § 28a des Vierten Buches Sozialgesetzbuch - Sozialversicherung - (SGB IV) vom 23. Dezember 1976 (BGBl. I S. 3845), in der Fassung der zwischenzeitlich erfolgten Änderungen, eine Statistik sozialversicherungspflichtig Beschäftigter zu erstellen.

Aufgabe der Statistischen Ämter des Bundes und der Länder ist es, in Ergänzung dazu die im Rahmen des erwerbsstatistischen Gesamtsystems wichtigen Tabellen zu erstellen, für allgemeine Zwecke zu veröffentlichen und sie mit den Beschäftigten- und Entgeltangaben aus anderen Quellen zu koordinieren. Die Bundesagentur für Arbeit stellt dem Statistischen Bundesamt und den Statistischen Ämtern der Länder die hierfür erforderlichen anonymisierten Einzeldaten zu sozialversicherungspflichtig Beschäftigten gem. § 282 a Abs. 1 SGB III zur Verfügung.

Auskunftspflichtige

Auskunftspflichtig sind gemäß den Vorschriften der Verordnung über die Erfassung und Übermittlung von Daten für die Träger der Sozialversicherung (Datenerfassungs- und Übermittlungsverordnung - DEÜV)¹⁾ die Arbeitgeber. Sie müssen an die Träger der Sozialversicherung Meldungen verschiedenen Inhalts über die in ihren Betrieben sozialversicherungspflichtig Beschäftigten erstatten.

Mit ihrem Meldeverhalten beeinflussen die Arbeitgeber die regionale und die wirtschaftsfachliche Gliederung der sozialversicherungspflichtig Beschäftigten wesentlich. So gibt es z.B. Arbeitgeber, die entgegen den Rechtsverordnungen ihre Arbeitnehmer nicht am jeweiligen Arbeitsort, sondern zentral an ihrem Hauptsitz melden. Es kann auch der Fall sein, dass Arbeitgeber einzelne Einrichtungen, Betriebsteile bzw. Dienststellen nicht in ihrer tatsächlichen Wirtschaftsklasse, sondern mit einer einheitlichen Wirtschaftsklasse des Hauptbetriebes melden. Sofern solche Fälle bekannt werden, werden die Arbeitgeber durch den zentralen Betriebsnummern-Service der Bundesagentur für Arbeit (BNS) in Saarbrücken auf ihre Pflicht zur ordnungsgemäßen Meldung der Beschäftigten hingewiesen.

Gehen die Arbeitgeber diesen Hinweisen nach und korrigieren ihr bisheriges Meldeverhalten, so erfolgt im Allgemeinen keine Korrektur der bereits abgegebenen Meldungen zu den vorangegangenen Vierteljahre. Die zeitliche Vergleichbarkeit ist dann in den betreffenden wirtschaftsfachlichen und regionalen Einheiten eingeschränkt.

Erfasster Personenkreis

Der Personenkreis, für den Meldungen im Rahmen des integrierten Meldeverfahrens zur Sozialversicherung zu erstatten sind, ist in § 3 DEÜV festgelegt. Die Abgrenzung der hier publizierten sozialversicherungspflichtig Beschäftigten wird in der folgenden Definition näher erläutert.

Sozialversicherungspflichtig Beschäftigte

Sozialversicherungspflichtig Beschäftigte sind Arbeitnehmer, die kranken-, renten-, pflegeversicherungspflichtig und/oder beitragspflichtig nach dem Recht der Arbeitsförderung sind oder für die Beitragsanteile zur gesetzlichen Rentenversicherung nach dem Recht der Arbeitsförderung zu zahlen sind. Zu diesem Personenkreis gehören Arbeiter, Angestellte, Auszubildende, Altersteilzeitbeschäftigte, Praktikanten, Werkstudenten, Personen, die aus einem sozialversicherungspflichtigen Beschäftigungsverhältnis zur Ableistung von gesetzlichen Dienstplichten (z. B. Wehrübung) einberufen werden, behinderte Menschen in anerkannten Werkstätten oder gleichartigen Einrichtungen, Personen in Einrichtungen der Jugendhilfe, Berufsbildungswerken oder ähnlichen Einrichtungen für behinderte Menschen sowie Personen, die ein freiwilliges soziales, ein freiwilliges ökologisches Jahr oder einen Bundesfreiwilligendienst ableisten. Daneben besteht in wenigen Fällen auch für Selbständige Versicherungspflicht in der Sozialversicherung.

Nicht zu den sozialversicherungspflichtigen Beschäftigten zählen dagegen Beamte, Selbständige, mithelfende Familienangehörige, Berufs- und Zeitsoldaten sowie Wehr- und Zivildienstleistende (siehe o. g. Ausnahme).

Seit April 2003 gilt das zweite Gesetz für moderne Dienstleistung am Arbeitsmarkt, in dem auch der Bereich der geringfügigen Beschäftigung neu geregelt wurde.

Die ausschließlich geringfügig Beschäftigten (Minijobber) und die ausschließlich kurzfristig Beschäftigten werden hier nicht erfasst. Die Berichterstattung über diesen Personenkreis wird von der Bundesagentur für Arbeit wahrgenommen.

1) Im Bundesgesetzblatt veröffentlicht als Artikel 1 der Verordnung zur Neuregelung des Meldeverfahrens in der Sozialversicherung vom 10.2.1998 (BGBl. I S. 343).

Es sind zwei Arten von geringfügigen Beschäftigungen im Bereich der Beschäftigungsstatistik zu unterscheiden:

- **geringfügig entlohnte Beschäftigung**

Eine geringfügig entlohnte Beschäftigung nach § 8 Abs. 1 Nr. 1 SGB IV liegt vor, wenn das Arbeitsentgelt aus dieser Beschäftigung regelmäßig im Monat 450 Euro (bis zum 31.12.2012 400 Euro) nicht überschreitet.

- **kurzfristige Beschäftigung**

Eine kurzfristige Beschäftigung liegt nach § 8 Abs. 1 Nr. 2 SGB IV vor, wenn die Beschäftigung für eine Zeitdauer ausgeübt wird, die im Laufe eines Kalenderjahres, oder auch kalenderjahrüberschreitend, auf nicht mehr als drei Monate oder insgesamt 70 Arbeitstage nach ihrer Eigenart begrenzt zu sein pflegt oder im Voraus vertraglich begrenzt ist (im Zeitraum vor dem 01.01.2015 lagen die Fristen bei zwei Monaten oder insgesamt 50 Arbeitstagen).

Ab dem 1.1.1991 waren in den neuen Bundesländern und Berlin-Ost folgende Beträge für die Abgrenzung geringfügiger Tätigkeiten nach dem Entgelt-Kriterium des § 8 SGB IV maßgebend:

| Zeitraum | Versicherungsfreier Betrag |
|-----------------------|----------------------------|
| 1.1.1991 - 30.6.1991 | 220 DM |
| 1.7.1991 - 31.12.1991 | 250 DM |
| 1.1.1992 - 31.12.1992 | 300 DM |
| 1.1.1993 - 31.12.1993 | 390 DM |
| 1.1.1994 - 31.12.1994 | 440 DM |
| 1.1.1995 - 31.12.1995 | 470 DM |
| 1.1.1996 - 31.12.1996 | 500 DM |
| 1.1.1997 - 31.12.1997 | 520 DM |
| 1.1.1998 - 31.12.1998 | 520 DM |
| 1.1.1999 - 31.3.1999 | 530 DM |
| 1.4.1999 - 31.12.2001 | 630 DM |
| 1.1.2002 - 31.3.2003 | 325 EUR |
| 1.4.2003 - 31.12.2012 | 400 EUR |
| ab 1.1.2013 | 450 EUR |

Mehrfach Beschäftigte, die gleichzeitig zwei oder mehr versicherungspflichtigen Beschäftigungen nachgehen, werden, sofern eine Vollzeitbeschäftigung vorliegt, im Stichtagsmaterial nur nach den Merkmalen der Vollzeitbeschäftigung erfasst, ansonsten nach den Merkmalen der zuletzt aufgenommenen Beschäftigung.

Alter

Das Alter der Beschäftigten wird nach der Altersjahrmethode berechnet, d.h. bei jeder Auszählung wird das genaue Alter der Beschäftigten am Stichtag ermittelt.

Ausländer

Als Ausländer gelten alle Personen, die nicht Deutsche im Sinne des Artikels 116 Abs. 1 des Grundgesetzes sind. Dazu zählen auch die Staatenlosen und die Personen mit „ungeklärter“ Staatsangehörigkeit.

Auszubildende

Auszubildende sind Personen, die aufgrund eines Ausbildungsvertrages nach dem Berufsbildungsgesetz (BBiG) vom 25. März 2005 eine betriebliche Ausbildung in einem anerkannten Ausbildungsberuf durchlaufen (vgl. auch Vorbemerkungen, Abs.6).

Voll- und Teilzeitbeschäftigte

Die Unterscheidung der sozialversicherungspflichtig Beschäftigten nach Voll- und Teilzeitbeschäftigten richtet sich nach den von den Arbeitgebern in den Meldebelegen erteilten Angaben. Die Differenzierung der Angaben zu Teilzeit (unter bzw. über 18 Stunden) entfällt.

Wirtschaftszweig

Der Wirtschaftszweig wird nach der „Klassifikation der Wirtschaftszweige, Ausgabe 2008“ (WZ 2008) verschlüsselt.

Mit Beginn des Jahres 2008 hat die Bundesagentur für Arbeit in der Beschäftigungsstatistik die „Klassifikation der Wirtschaftszweige, Ausgabe 2008“ (WZ 2008) eingeführt. Damit wurde die bis Ende 2007 gültige „Klassifikation der Wirtschaftszweige, Ausgabe 2003“ (WZ 2003) endgültig abgelöst.

Die Gliederung der WZ 2008 wurde unter Beteiligung von Datennutzern und -produzenten in Verwaltung, Wirtschaft, Forschung und Gesellschaft geschaffen. Sie berücksichtigt die Vorgaben der statistischen Systematik der Wirtschaftszweige in der Europäischen Gemeinschaft (NACE Rev. 2), die mit der Verordnung (EG) Nr. 1893/2006 des Europäischen Parlaments und des Rates vom 20. Dezember 2006 (ABl. EG Nr. L 393 S.1) veröffentlicht wurde.

Die Anwendung der WZ 2008 für statistische Zwecke ergibt sich aus Artikel 8 der o.g. Verordnung. Danach sind Statistiken, die sich auf vom 1. Januar 2008 an durchgeführte Wirtschaftstätigkeiten beziehen (Berichtsperiode), auf der Grundlage der NACE Rev. 2 (in Deutschland auf der Grundlage der WZ 2008) zu erstellen.

Die Ergebnisse der Beschäftigungsstatistik sind in wirtschaftsfachlicher Gliederung mit Ergebnissen aus anderen deutschen und europäischen Wirtschaftsstatistiken grundsätzlich vergleichbar.

Arbeitsort

Der Arbeitsort ist die Gemeinde, in der der Betrieb liegt, in dem die sozialversicherungspflichtig Beschäftigten beschäftigt sind. Der Arbeitsort des Beschäftigten wird über die in den Meldungen der Arbeitgeber zur Sozialversicherung angegebene Betriebsnummer festgestellt. Die zutreffende Regionalisierung der Beschäftigten nach dem Arbeitsort hängt daher direkt von der zutreffenden Verwendung aller vom Arbeitsamt zugeteilten Betriebsnummern ab. Gewisse Unschärfen in der Zuordnung der Beschäftigten zum Arbeitsort sind nicht auszuschließen.

Wohnort

Die Zuordnung der Beschäftigten zum Wohnort richtet sich nach den dem Arbeitgeber gegenüber abgegebenen melderechtlichen Verhältnissen. In einer eigenen Datei wird im Rahmen des Meldeverfahrens zur Sozialversicherung für jeden sozialversicherungspflichtig Beschäftigten die jeweils zuletzt übermittelte Wohnortangabe gespeichert. Eine Aktualisierung dieser Angabe erfolgt mit jeder Meldung, mindestens jedoch einmal im Jahr.

Die Meldevorschriften zur Sozialversicherung stellen nicht klar, welcher Wohnsitz vom Arbeitgeber zu melden ist (Erstwohnsitz oder Wohnsitz mit überwiegendem Aufenthalt). Dies kann in der Beschäftigungsstatistik zu Nachweis von „Fernpendlern“ zwischen gemeldetem Erstwohnsitz und Arbeitsort führen, obwohl der Beschäftigte am Zweitwohnsitz seiner Beschäftigung nachgeht, also faktisch nicht pendelt. Solche „Erfassungsschwächen“ hinsichtlich des Wohnortes betreffen jedoch immer nur einzelne Beschäftigte.

Pendler

Als Pendler gelten Beschäftigte, deren Wohnortgemeinde nicht mit dem gemeindebezogenen Sitz des Beschäftigungsbetriebes übereinstimmt. Zu einem bestimmten Stichtag werden die Beschäftigung anzeigenden Informationen aus dem Meldeverfahren zur Sozialversicherung von der Bundesagentur für Arbeit regional nach dem Arbeitsort über die Betriebsnummer und nach dem Wohnort über die Anschrift des Versicherten zugeordnet.

Sozialversicherungspflichtig Beschäftigte, die nicht am angegebenen Wohnort arbeiten, werden in der Ergebnisdarstellung auch als „Auspendler“, Beschäftigte, die nicht am Arbeitsort wohnen bzw. nicht am Arbeitsort gemeldet sind (mit Haupt- oder Nebenwohnsitz), als „Einpendler“ bezeichnet.

Die Wohnortgemeinde kann auch im Ausland liegen. Einpendler aus dem Ausland werden im vorliegenden Statistischen Bericht dargestellt. Für Auspendler in das Ausland gilt dies jedoch nicht, da keine Meldungen der Betriebe im Ausland zur deutschen Sozialversicherung erfolgen.

Sowohl hinsichtlich des Arbeitsortes als auch des Wohnortes gibt es sozialversicherungspflichtig Beschäftigte, die nicht regional zuordenbar sind. Ist der Wohn- oder der Arbeitsort eines Beschäftigten unbekannt, zählt er nicht zu den Pendlern.

Die Angaben der Pendlereigenschaften in der vorliegenden Veröffentlichung beziehen sich auf die jeweilige Regionaleinheit (z.B. haben Auspendler aus Thüringen ihren Wohnort in Thüringen und ihren Arbeitsort außerhalb Thüringens; Einpendler in die Stadt Erfurt haben ihren Wohnort außerhalb der Stadt Erfurt und ihren Arbeitsort in der Stadt Erfurt).

Es gelten folgende Beziehungen:

Einpendler = (SvB am Arbeitsort) – (SvB mit identischem Arbeits- und Wohnort) – (SvB ohne Angabe zum Arbeitsort bzw. zum Wohnort)

Auspendler = (SvB am Wohnort) – (SvB mit identischem Arbeits- und Wohnort) – (SvB ohne Angabe zum Arbeitsort bzw. zum Wohnort)

Pendlersaldo

Der Pendlersaldo ist die Differenz zwischen Einpendlern und Auspendlern. Eine positive Differenz ist ein Einpendlerüberschuss, eine negative Differenz ein Auspendlerüberschuss.

Einpendler- und Auspendlerquote

Zur Bewertung und Klassifizierung von Regionen hinsichtlich ihrer Arbeits- oder Wohnortgemeinschaft sind die Einpendlerquote (Anteil der Einpendler an den Beschäftigten am Arbeitsort) und die Auspendlerquote (Anteil der Auspendler an den Beschäftigten am Wohnort) sinnvoll.

Abkürzungen

Finanz- u. Versicherungsdienstleistg.

Finanz- und Versicherungsdienstleistungen

Freiberufl., wissenschaftl., techn. Dienstleistg.; sonst. wirtschaftl. Dienstleistg.

Freiberufliche, wissenschaftliche, technische Dienstleistungen; sonstige wirtschaftliche Dienstleistungen

Kunst, Unterhaltung und Erholung; sonst. Dienstleistg.; Priv. Haushalte; Exterr. Org.

Kunst, Unterhaltung und Erholung; sonstige Dienstleistungen; Private Haushalte; Exterritoriale Organisationen

Öff. Verwaltung, Verteidigung, Sozialvers.; Erzieh. u. Unterr.; Gesundheits- u. Sozialw.

Öffentliche Verwaltung, Verteidigung, Sozialversicherung; Erziehung und Unterricht; Gesundheits- und Sozialwesen

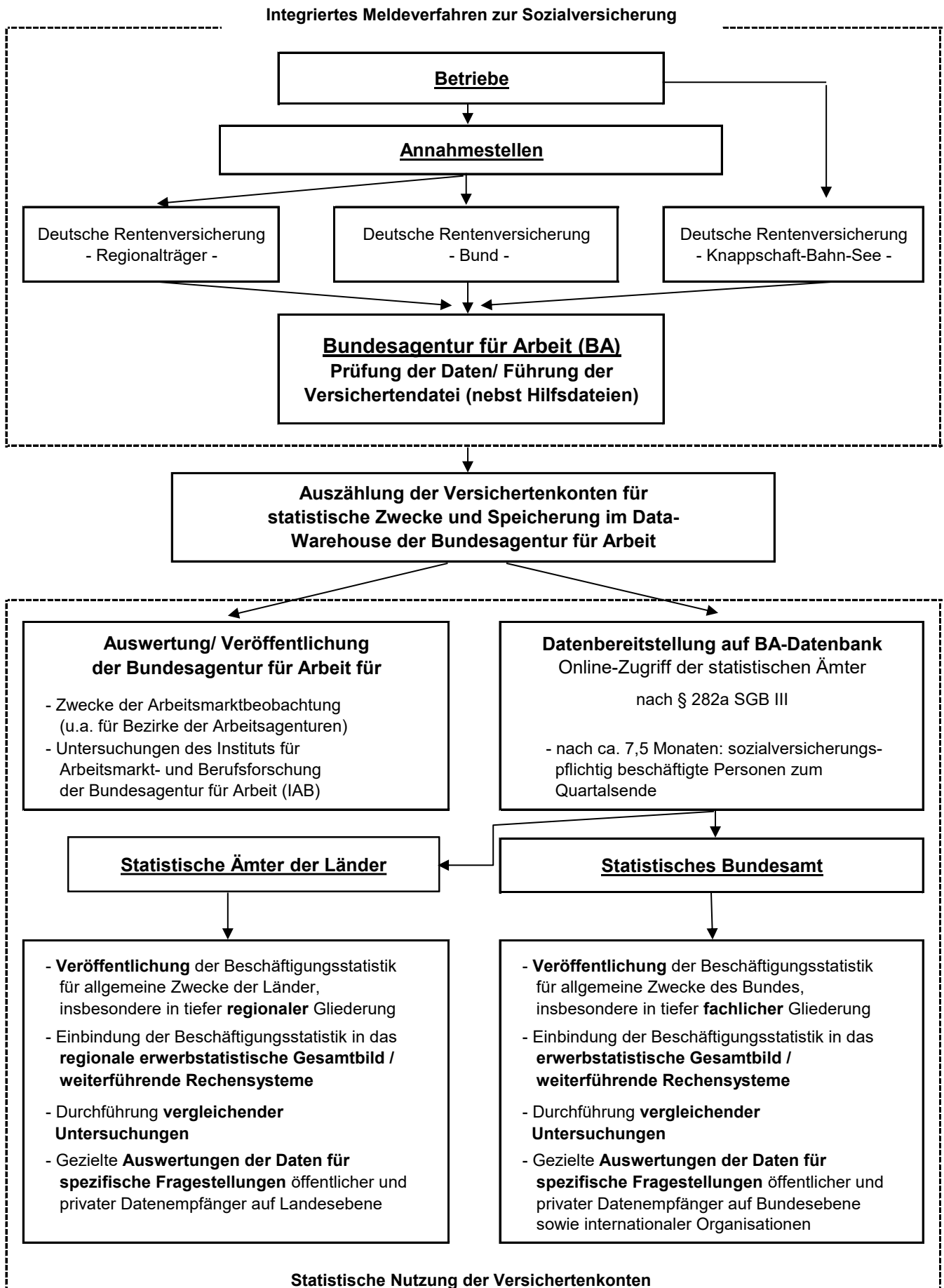
SvB

Sozialversicherungspflichtig Beschäftigte

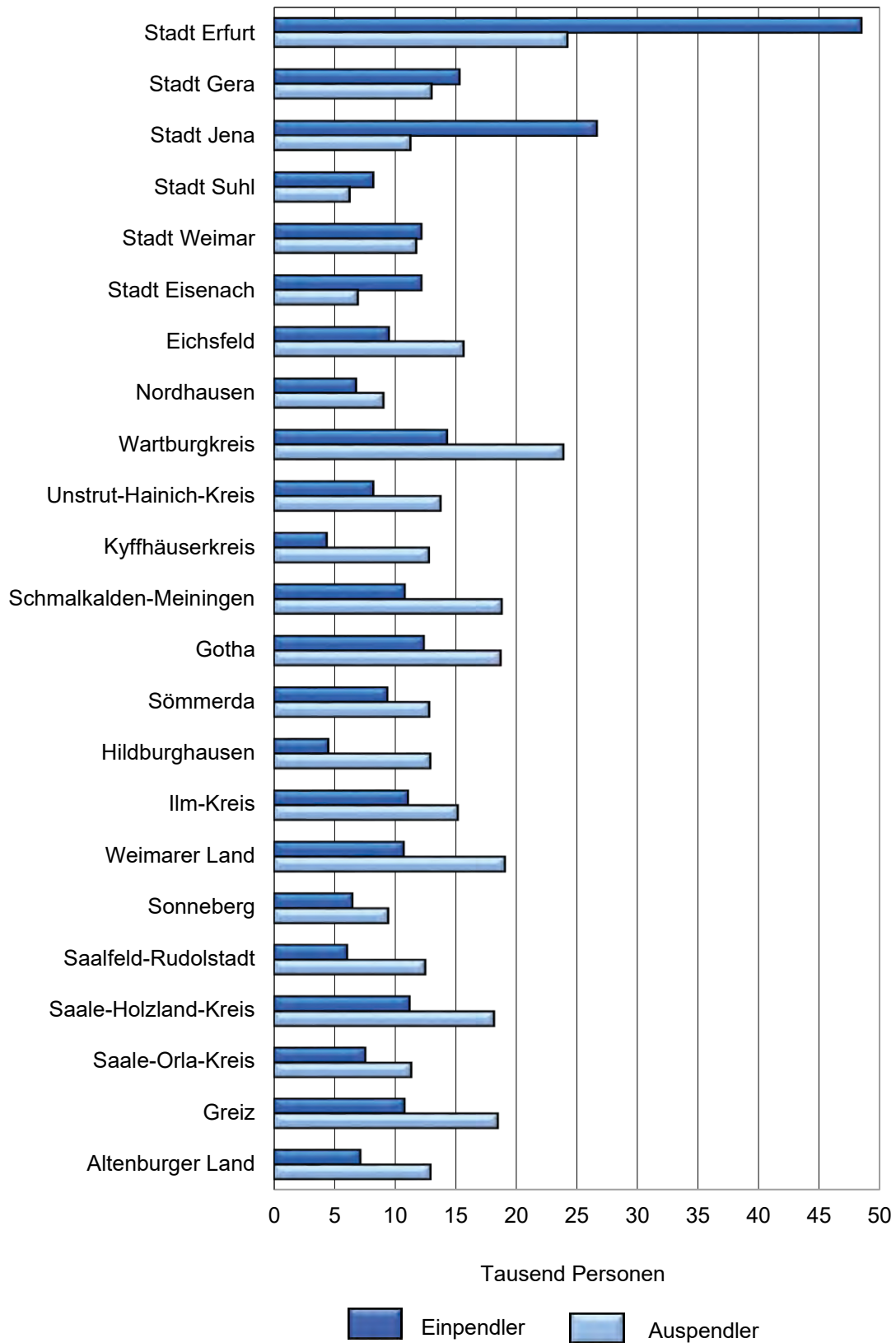
WZ 2008

Klassifikation der Wirtschaftszweige, Ausgabe 2008

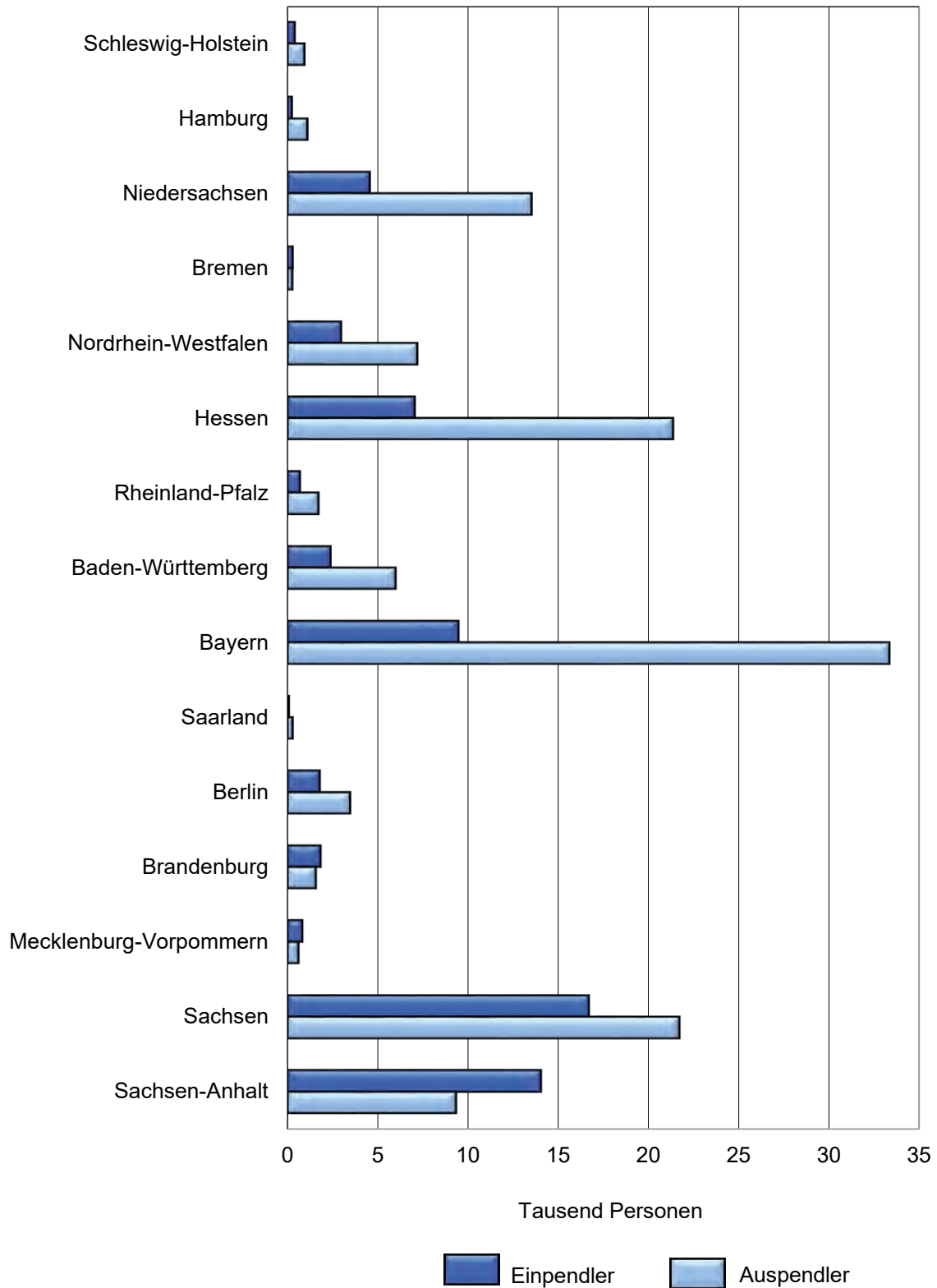
Von der Meldung des Arbeitgebers zur Statistik



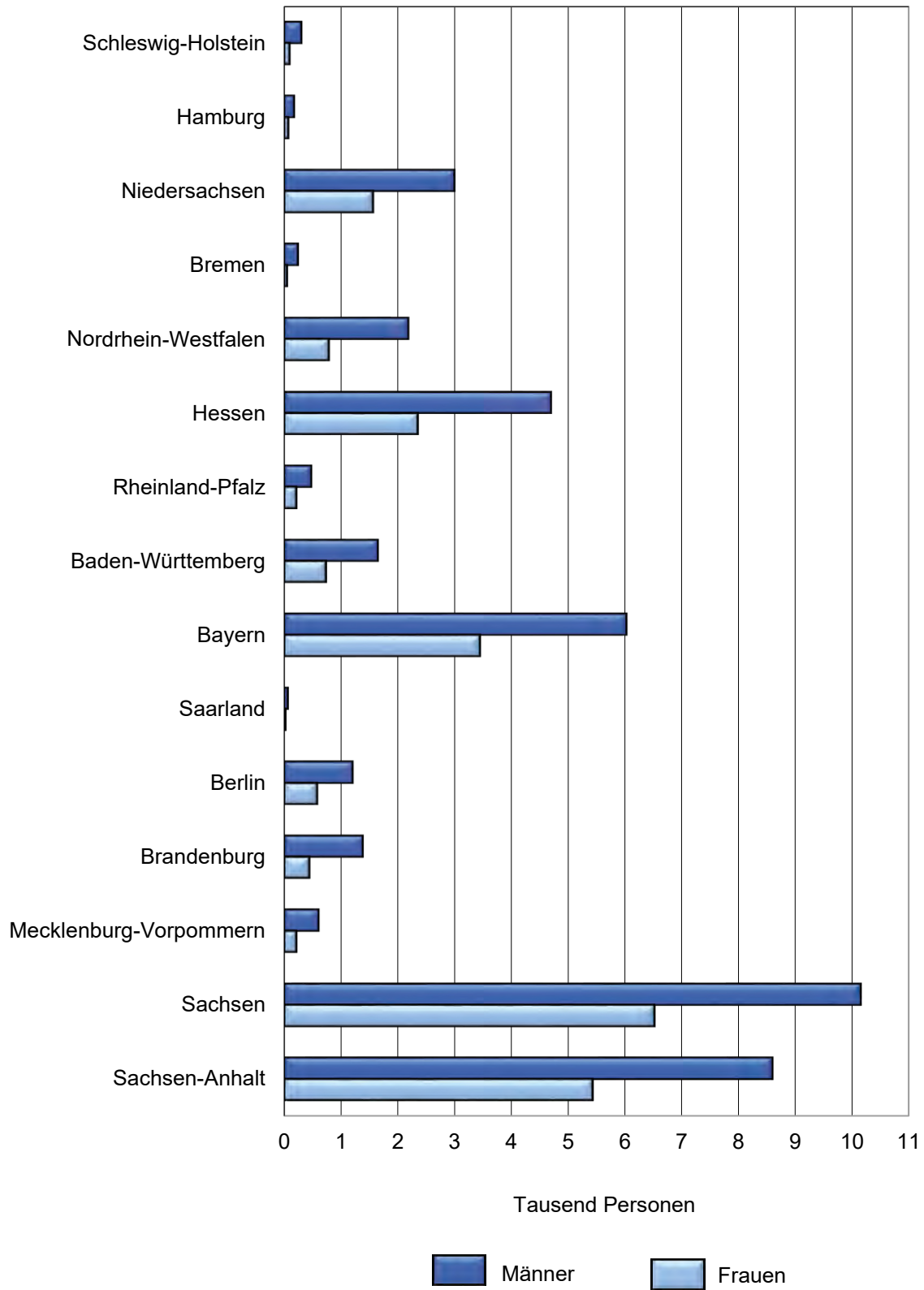
1. Ein- und Auspendler am 30.6.2020 nach Kreisen Thüringens - sozialversicherungspflichtig Beschäftigte -



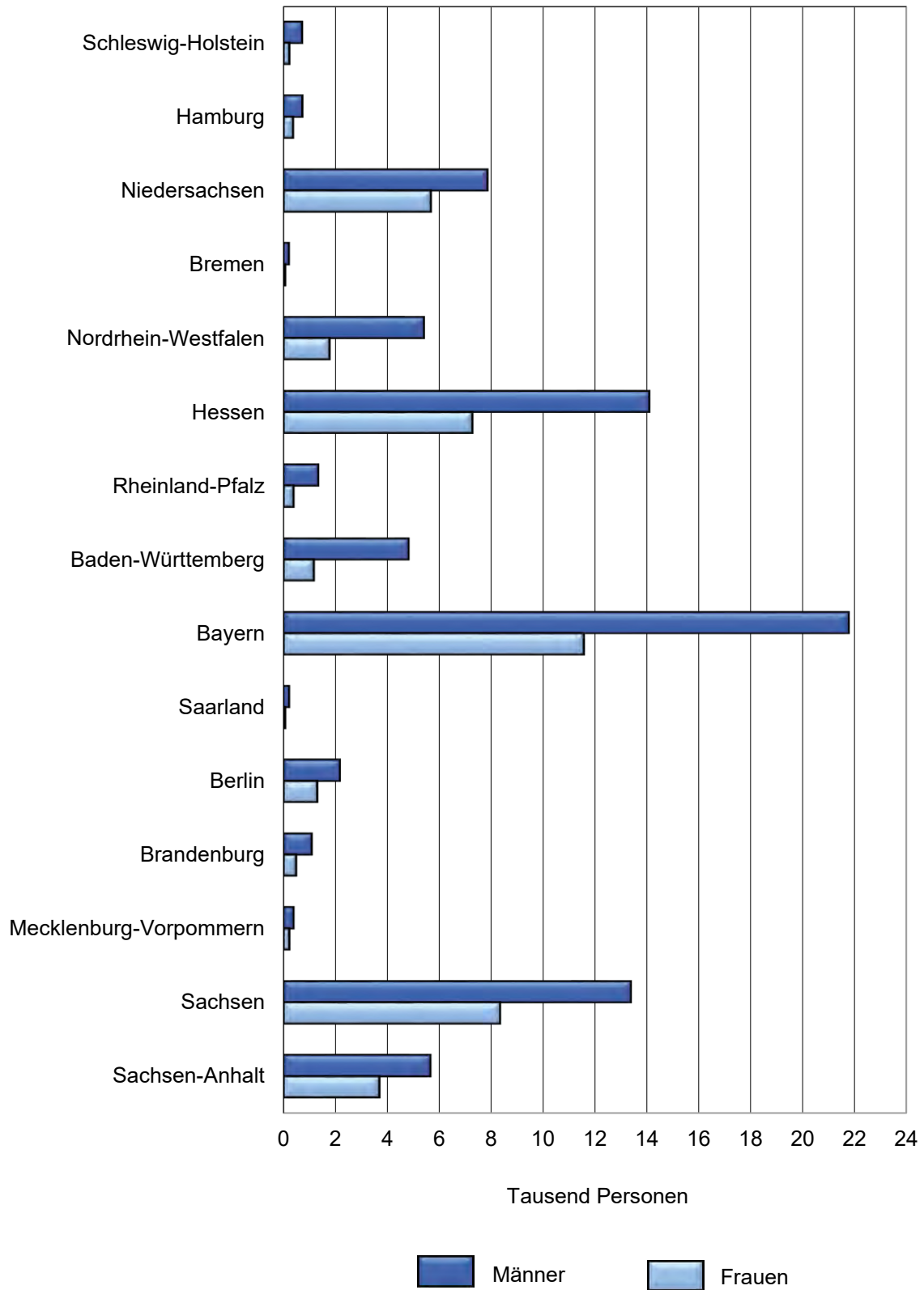
2. Einpendler nach Thüringen und Auspendler aus Thüringen am 30.6.2020 nach Bundesländern - sozialversicherungspflichtig Beschäftigte -



3. Einpendler nach Thüringen am 30.6.2020 nach Geschlecht und Bundesländern - sozialversicherungspflichtig Beschäftigte -



4. Auspendler aus Thüringen am 30.6.2020 nach Geschlecht und Bundesländern - sozialversicherungspflichtig Beschäftigte -



**1. Sozialversicherungspflichtig Beschäftigte am Wohnort am 30.6.2020 nach Strukturmerkmalen
und Lage des Arbeitsortes
1.1 Thüringen insgesamt**

| Wohnort — Merkmal | Insgesamt ¹⁾ | Darunter mit Arbeitsort | | |
|---|-------------------------|-----------------------------------|---|-----------------------------------|
| | | innerhalb desselben Kreises | in einem anderen Kreis Thüringens | in einem anderen Bundesland |
| Thüringen | 845 552 | 516 436 | 207 046 | 122 043 |
| darunter Auszubildende | 28 680 | 17 960 | 7 606 | 3 114 |
| nach dem Geschlecht | | | | |
| Männlich | 444 276 | 253 727 | 110 916 | 79 615 |
| Weiblich | 401 276 | 262 709 | 96 130 | 42 428 |
| nach Altersgruppen | | | | |
| Alter von ... bis unter ... Jahren | | | | |
| unter 20 | 18 581 | 11 892 | 4 711 | 1 977 |
| 20 bis 30 | 104 767 | 64 313 | 26 453 | 13 986 |
| 30 bis 40 | 205 008 | 123 133 | 52 425 | 29 446 |
| 40 bis 65 | 509 218 | 312 009 | 121 640 | 75 562 |
| 65 und mehr | 7 978 | 5 089 | 1 817 | 1 072 |
| nach Staatsangehörigkeit | | | | |
| Deutsche Beschäftigte | 803 870 | 489 146 | 199 093 | 115 617 |
| Ausländische Beschäftigte ²⁾ | 41 545 | 27 213 | 7 930 | 6 389 |
| darunter aus EU-Ländern | 22 413 | 14 293 | 4 326 | 3 788 |
| nach Vollzeit-/Teilzeitbeschäftigung | | | | |
| Vollzeitbeschäftigte | 610 585 | 357 655 | 154 642 | 98 285 |
| Teilzeitbeschäftigte | 234 967 | 158 781 | 52 404 | 23 758 |
| nach zusammengefassten Wirtschaftsabschnitten ^{3) 4)} | | | | |
| Land- u. Forstwirtschaft, Fischerei (A) | 13 056 | 10 236 | 2 127 | 693 |
| Produzierendes Gewerbe (B-F) | 277 894 | 169 221 | 64 385 | 44 288 |
| Produzierendes Gewerbe ohne Baugewerbe (B-E) | 217 329 | 134 295 | 51 079 | 31 955 |
| Verarbeitendes Gewerbe (C) | 199 391 | 124 222 | 46 705 | 28 464 |
| Baugewerbe (F) | 60 565 | 34 926 | 13 306 | 12 333 |
| Dienstleistungsbereiche (G-U) | 554 573 | 336 977 | 140 534 | 77 062 |
| Handel, Verkehr, Gastgewerbe (G-I) | 172 371 | 101 482 | 41 518 | 29 371 |
| Information und Kommunikation (J) | 16 706 | 8 097 | 4 982 | 3 627 |
| Finanz- u. Versicherungsdienstleistg. (K) | 13 524 | 6 721 | 3 938 | 2 865 |
| Grundstücks- und Wohnungswesen (L) | 6 775 | 4 458 | 1 591 | 726 |
| Freiberufl., wissenschaftl., techn. Dienst- leistg.; sonst. wirtschaftl. Dienstleistg. (M-N) | 96 408 | 46 576 | 29 429 | 20 403 |
| Öff. Verwaltung, Verteidigung, Sozialvers.; | | | | |
| Erzieh. u. Unterr.; Gesundh.- u. Sozialw. (O-Q) | 219 826 | 150 889 | 51 409 | 17 528 |
| Kunst, Unterhaltung und Erholung; sonst. | | | | |
| Dienstleistg.; Priv. Haushalte; Exterr. Org. (R-U) | 28 963 | 18 754 | 7 667 | 2 542 |

1) einschließlich Fälle ohne Angabe zum Arbeitsort - 2) ohne „Staatenlos“ bzw. „Personen mit ungeklärter Staatsangehörigkeit“ -
3) Klassifikation der Wirtschaftszweige, Ausgabe 2008 (WZ 2008) - 4) ohne Fälle „ohne Angabe“

**1. Sozialversicherungspflichtig Beschäftigte am Wohnort am 30.6.2020 nach Strukturmerkmalen
und Lage des Arbeitsortes
1.2 Stadt Erfurt**

| Wohnort — Merkmal | Insgesamt ¹⁾ | Darunter mit Arbeitsort | | |
|---|-------------------------|-----------------------------------|---|-----------------------------------|
| | | innerhalb desselben Kreises | in einem anderen Kreis Thüringens | in einem anderen Bundesland |
| Stadt Erfurt | 85 170 | 60 950 | 16 113 | 8 094 |
| darunter Auszubildende | 3 060 | 2 299 | 577 | 184 |
| nach dem Geschlecht | | | | |
| Männlich | 44 034 | 28 575 | 9 959 | 5 489 |
| Weiblich | 41 136 | 32 375 | 6 154 | 2 605 |
| nach Altersgruppen | | | | |
| Alter von ... bis unter ... Jahren | | | | |
| unter 20 | 1 551 | 1 188 | 277 | 85 |
| 20 bis 30 | 13 723 | 9 761 | 2 595 | 1 359 |
| 30 bis 40 | 23 740 | 16 514 | 5 065 | 2 160 |
| 40 bis 65 | 45 310 | 32 863 | 8 058 | 4 386 |
| 65 und mehr | 846 | 624 | 118 | 104 |
| nach Staatsangehörigkeit | | | | |
| Deutsche Beschäftigte | 77 980 | 55 884 | 14 969 | 7 124 |
| Ausländische Beschäftigte ²⁾ | 7 158 | 5 049 | 1 141 | 958 |
| darunter aus EU-Ländern | 3 738 | 2 590 | 615 | 528 |
| nach Vollzeit-/Teilzeitbeschäftigung | | | | |
| Vollzeitbeschäftigte | 61 072 | 41 827 | 12 650 | 6 595 |
| Teilzeitbeschäftigte | 24 098 | 19 123 | 3 463 | 1 499 |
| nach zusammengefassten Wirtschaftsabschnitten ^{3) 4)} | | | | |
| Land- u. Forstwirtschaft, Fischerei (A) | 435 | 198 | 213 | 24 |
| Produzierendes Gewerbe (B-F) | 15 063 | 7 632 | 5 905 | 1 526 |
| Produzierendes Gewerbe ohne Baugewerbe (B-E) | 10 696 | 4 970 | 4 758 | 968 |
| Verarbeitendes Gewerbe (C) | 9 066 | 3 638 | 4 557 | 871 |
| Baugewerbe (F) | 4 367 | 2 662 | 1 147 | 558 |
| Dienstleistungsbereiche (G-U) | 69 659 | 53 120 | 9 995 | 6 544 |
| Handel, Verkehr, Gastgewerbe (G-I) | 21 067 | 15 797 | 3 322 | 1 948 |
| Information und Kommunikation (J) | 4 099 | 3 095 | 395 | 609 |
| Finanz- u. Versicherungsdienstleistg. (K) | 1 923 | 1 485 | 194 | 244 |
| Grundstücks- und Wohnungswesen (L) | 939 | 728 | 124 | 87 |
| Freiberufl., wissenschaftl., techn. Dienst- leistg.; sonst. wirtschaftl. Dienstleistg. (M-N) | 14 689 | 10 378 | 1 903 | 2 408 |
| Öff. Verwaltung, Verteidigung, Sozialvers.; | | | | |
| Erzieh. u. Unterr.; Gesundh.- u. Sozialw. (O-Q) | 22 355 | 17 884 | 3 491 | 980 |
| Kunst, Unterhaltung und Erholung; sonst. | | | | |
| Dienstleistg.; Priv. Haushalte; Exterr. Org. (R-U) | 4 587 | 3 753 | 566 | 268 |

1) einschließlich Fälle ohne Angabe zum Arbeitsort - 2) ohne „Staatenlos“ bzw. „Personen mit ungeklärter Staatsangehörigkeit“ - 3) Klassifikation der Wirtschaftszweige, Ausgabe 2008 (WZ 2008) - 4) ohne Fälle „ohne Angabe“

**1. Sozialversicherungspflichtig Beschäftigte am Wohnort am 30.6.2020 nach Strukturmerkmalen
und Lage des Arbeitsortes
1.3 Stadt Gera**

| Wohnort — Merkmal | Insgesamt ¹⁾ | Darunter mit Arbeitsort | | |
|---|-------------------------|-----------------------------------|---|-----------------------------------|
| | | innerhalb desselben Kreises | in einem anderen Kreis Thüringens | in einem anderen Bundesland |
| Stadt Gera | 34 011 | 20 976 | 8 535 | 4 500 |
| darunter Auszubildende | 1 177 | 770 | 309 | 98 |
| nach dem Geschlecht | | | | |
| Männlich | 17 641 | 9 098 | 5 311 | 3 232 |
| Weiblich | 16 370 | 11 878 | 3 224 | 1 268 |
| nach Altersgruppen | | | | |
| Alter von ... bis unter ... Jahren | | | | |
| unter 20 | 685 | 472 | 161 | 52 |
| 20 bis 30 | 4 449 | 2 858 | 1 067 | 524 |
| 30 bis 40 | 8 317 | 5 187 | 2 137 | 993 |
| 40 bis 65 | 20 190 | 12 244 | 5 071 | 2 875 |
| 65 und mehr | 370 | 215 | 99 | 56 |
| nach Staatsangehörigkeit | | | | |
| Deutsche Beschäftigte | 32 226 | 19 825 | 8 229 | 4 172 |
| Ausländische Beschäftigte ²⁾ | 1 776 | 1 144 | 304 | 328 |
| darunter aus EU-Ländern | 661 | 395 | 108 | 158 |
| nach Vollzeit-/Teilzeitbeschäftigung | | | | |
| Vollzeitbeschäftigte | 24 188 | 13 695 | 6 854 | 3 639 |
| Teilzeitbeschäftigte | 9 823 | 7 281 | 1 681 | 861 |
| nach zusammengefassten Wirtschaftsabschnitten ^{3) 4)} | | | | |
| Land- u. Forstwirtschaft, Fischerei (A) | 148 | 39 | 96 | 13 |
| Produzierendes Gewerbe (B-F) | 8 875 | 3 825 | 3 558 | 1 492 |
| Produzierendes Gewerbe ohne Baugewerbe (B-E) | 6 567 | 2 843 | 2 742 | 982 |
| Verarbeitendes Gewerbe (C) | 5 970 | 2 511 | 2 583 | 876 |
| Baugewerbe (F) | 2 308 | 982 | 816 | 510 |
| Dienstleistungsbereiche (G-U) | 24 987 | 17 111 | 4 881 | 2 995 |
| Handel, Verkehr, Gastgewerbe (G-I) | 7 621 | 4 651 | 1 854 | 1 116 |
| Information und Kommunikation (J) | 1 206 | 850 | 189 | 167 |
| Finanz- u. Versicherungsdienstleistg. (K) | 516 | 341 | 95 | 80 |
| Grundstücks- und Wohnungswesen (L) | 639 | 523 | 61 | 55 |
| Freiberufl., wissenschaftl., techn. Dienst- leistg.; sonst. wirtschaftl. Dienstleistg. (M-N) | 4 348 | 2 463 | 862 | 1 023 |
| Öff. Verwaltung, Verteidigung, Sozialvers.; | | | | |
| Erzieh. u. Unterr.; Gesundh.- u. Sozialw. (O-Q) | 9 556 | 7 441 | 1 649 | 466 |
| Kunst, Unterhaltung und Erholung; sonst. | | | | |
| Dienstleistg.; Priv. Haushalte; Exterr. Org. (R-U) | 1 101 | 842 | 171 | 88 |

1) einschließlich Fälle ohne Angabe zum Arbeitsort - 2) ohne „Staatenlos“ bzw. „Personen mit ungeklärter Staatsangehörigkeit“ - 3) Klassifikation der Wirtschaftszweige, Ausgabe 2008 (WZ 2008) - 4) ohne Fälle „ohne Angabe“

**1. Sozialversicherungspflichtig Beschäftigte am Wohnort am 30.6.2020 nach Strukturmerkmalen
und Lage des Arbeitsortes
1.4 Stadt Jena**

| Wohnort — Merkmal | Insgesamt ¹⁾ | Darunter mit Arbeitsort | | |
|---|-------------------------|-----------------------------------|---|-----------------------------------|
| | | innerhalb desselben Kreises | in einem anderen Kreis Thüringens | in einem anderen Bundesland |
| Stadt Jena | 42 012 | 30 722 | 7 846 | 3 444 |
| darunter Auszubildende | 1 197 | 886 | 251 | 60 |
| nach dem Geschlecht | | | | |
| Männlich | 22 060 | 15 084 | 4 687 | 2 289 |
| Weiblich | 19 952 | 15 638 | 3 159 | 1 155 |
| nach Altersgruppen | | | | |
| Alter von ... bis unter ... Jahren | | | | |
| unter 20 | 514 | 405 | 79 | 30 |
| 20 bis 30 | 7 231 | 5 271 | 1 321 | 639 |
| 30 bis 40 | 12 954 | 9 477 | 2 357 | 1 120 |
| 40 bis 65 | 20 893 | 15 294 | 3 994 | 1 605 |
| 65 und mehr | 420 | 275 | 95 | 50 |
| nach Staatsangehörigkeit | | | | |
| Deutsche Beschäftigte | 38 334 | 28 143 | 7 204 | 2 987 |
| Ausländische Beschäftigte ²⁾ | 3 667 | 2 572 | 640 | 455 |
| darunter aus EU-Ländern | 912 | 661 | 147 | 104 |
| nach Vollzeit-/Teilzeitbeschäftigung | | | | |
| Vollzeitbeschäftigte | 28 365 | 20 156 | 5 614 | 2 595 |
| Teilzeitbeschäftigte | 13 647 | 10 566 | 2 232 | 849 |
| nach zusammengefassten Wirtschaftsabschnitten ^{3) 4)} | | | | |
| Land- u. Forstwirtschaft, Fischerei (A) | 95 | 7 | 84 | 4 |
| Produzierendes Gewerbe (B-F) | 9 304 | 6 375 | 2 275 | 654 |
| Produzierendes Gewerbe ohne Baugewerbe (B-E) | 7 922 | 5 580 | 1 819 | 523 |
| Verarbeitendes Gewerbe (C) | 7 492 | 5 328 | 1 687 | 477 |
| Baugewerbe (F) | 1 382 | 795 | 456 | 131 |
| Dienstleistungsbereiche (G-U) | 32 613 | 24 340 | 5 487 | 2 786 |
| Handel, Verkehr, Gastgewerbe (G-I) | 6 257 | 4 161 | 1 438 | 658 |
| Information und Kommunikation (J) | 1 945 | 1 376 | 260 | 309 |
| Finanz- u. Versicherungsdienstleistg. (K) | 476 | 318 | 91 | 67 |
| Grundstücks- und Wohnungswesen (L) | 535 | 457 | 43 | 35 |
| Freiberufl., wissenschaftl., techn. Dienst- leistg.; sonst. wirtschaftl. Dienstleistg. (M-N) | 6 558 | 4 685 | 913 | 960 |
| Öff. Verwaltung, Verteidigung, Sozialvers.; | | | | |
| Erzieh. u. Unterr.; Gesundh.- u. Sozialw. (O-Q) | 15 013 | 11 960 | 2 435 | 618 |
| Kunst, Unterhaltung und Erholung; sonst. Dienstleistg.; Priv. Haushalte; Exterr. Org. (R-U) | 1 829 | 1 383 | 307 | 139 |

1) einschließlich Fälle ohne Angabe zum Arbeitsort - 2) ohne „Staatenlos“ bzw. „Personen mit ungeklärter Staatsangehörigkeit“ - 3) Klassifikation der Wirtschaftszweige, Ausgabe 2008 (WZ 2008) - 4) ohne Fälle „ohne Angabe“

**1. Sozialversicherungspflichtig Beschäftigte am Wohnort am 30.6.2020 nach Strukturmerkmalen
und Lage des Arbeitsortes
1.5 Stadt Suhl**

| Wohnort — Merkmal | Insgesamt ¹⁾ | Darunter mit Arbeitsort | | |
|---|-------------------------|-----------------------------------|---|-----------------------------------|
| | | innerhalb desselben Kreises | in einem anderen Kreis Thüringens | in einem anderen Bundesland |
| Stadt Suhl | 13 522 | 7 244 | 4 905 | 1 373 |
| darunter Auszubildende | 471 | 269 | 191 | 11 |
| nach dem Geschlecht | | | | |
| Männlich | 6 924 | 3 147 | 2 787 | 990 |
| Weiblich | 6 598 | 4 097 | 2 118 | 383 |
| nach Altersgruppen | | | | |
| Alter von ... bis unter ... Jahren | | | | |
| unter 20 | 300 | 162 | 129 | 9 |
| 20 bis 30 | 1 677 | 856 | 674 | 147 |
| 30 bis 40 | 2 869 | 1 514 | 1 049 | 306 |
| 40 bis 65 | 8 437 | 4 551 | 2 991 | 895 |
| 65 und mehr | 239 | 161 | 62 | 16 |
| nach Staatsangehörigkeit | | | | |
| Deutsche Beschäftigte | 12 471 | 6 732 | 4 480 | 1 259 |
| Ausländische Beschäftigte ²⁾ | 1 049 | 511 | 424 | 114 |
| darunter aus EU-Ländern | 683 | 304 | 301 | 78 |
| nach Vollzeit-/Teilzeitbeschäftigung | | | | |
| Vollzeitbeschäftigte | 9 879 | 4 962 | 3 754 | 1 163 |
| Teilzeitbeschäftigte | 3 643 | 2 282 | 1 151 | 210 |
| nach zusammengefassten Wirtschaftsabschnitten ^{3) 4)} | | | | |
| Land- u. Forstwirtschaft, Fischerei (A) | 19 | 0 | 16 | 3 |
| Produzierendes Gewerbe (B-F) | 3 819 | 1 670 | 1 729 | 420 |
| Produzierendes Gewerbe ohne Baugewerbe (B-E) | 2 957 | 1 318 | 1 402 | 237 |
| Verarbeitendes Gewerbe (C) | 2 690 | 1 167 | 1 300 | 223 |
| Baugewerbe (F) | 862 | 352 | 327 | 183 |
| Dienstleistungsbereiche (G-U) | 9 684 | 5 574 | 3 160 | 950 |
| Handel, Verkehr, Gastgewerbe (G-I) | 2 906 | 1 595 | 987 | 324 |
| Information und Kommunikation (J) | 254 | 123 | 83 | 48 |
| Finanz- u. Versicherungsdienstleistg. (K) | 246 | 117 | 66 | 63 |
| Grundstücks- und Wohnungswesen (L) | 138 | 106 | 21 | 11 |
| Freiberufl., wissenschaftl., techn. Dienst- leistg.; sonst. wirtschaftl. Dienstleistg. (M-N) | 1 769 | 714 | 723 | 332 |
| Öff. Verwaltung, Verteidigung, Sozialvers.; Erzieh. u. Unterr.; Gesundh.- u. Sozialw. (O-Q) | 3 820 | 2 625 | 1 051 | 144 |
| Kunst, Unterhaltung und Erholung; sonst. Dienstleistg.; Priv. Haushalte; Exterr. Org. (R-U) | 551 | 294 | 229 | 28 |

1) einschließlich Fälle ohne Angabe zum Arbeitsort - 2) ohne „Staatenlos“ bzw. „Personen mit ungeklärter Staatsangehörigkeit“ -
3) Klassifikation der Wirtschaftszweige, Ausgabe 2008 (WZ 2008) - 4) ohne Fälle „ohne Angabe“

1. Sozialversicherungspflichtig Beschäftigte am Wohnort am 30.6.2020 nach Strukturmerkmalen und Lage des Arbeitsortes
1.6 Stadt Weimar

| Wohnort — Merkmal | Insgesamt ¹⁾ | Darunter mit Arbeitsort | | |
|---|-------------------------|-----------------------------|-----------------------------------|-----------------------------|
| | | innerhalb desselben Kreises | in einem anderen Kreis Thüringens | in einem anderen Bundesland |
| Stadt Weimar | 23 776 | 11 998 | 9 424 | 2 350 |
| darunter Auszubildende | 836 | 450 | 348 | 38 |
| nach dem Geschlecht | | | | |
| Männlich | 12 078 | 5 006 | 5 549 | 1 521 |
| Weiblich | 11 698 | 6 992 | 3 875 | 829 |
| nach Altersgruppen | | | | |
| Alter von ... bis unter ... Jahren | | | | |
| unter 20 | 468 | 264 | 168 | 36 |
| 20 bis 30 | 3 445 | 1 658 | 1 422 | 362 |
| 30 bis 40 | 6 377 | 3 007 | 2 742 | 627 |
| 40 bis 65 | 13 180 | 6 908 | 4 980 | 1 292 |
| 65 und mehr | 306 | 161 | 112 | 33 |
| nach Staatsangehörigkeit | | | | |
| Deutsche Beschäftigte | 21 903 | 11 127 | 8 731 | 2 041 |
| Ausländische Beschäftigte ²⁾ | 1 863 | 869 | 691 | 303 |
| darunter aus EU-Ländern | 629 | 260 | 253 | 116 |
| nach Vollzeit-/Teilzeitbeschäftigung | | | | |
| Vollzeitbeschäftigte | 15 786 | 7 160 | 6 904 | 1 722 |
| Teilzeitbeschäftigte | 7 990 | 4 838 | 2 520 | 628 |
| nach zusammengefassten Wirtschaftsabschnitten ^{3) 4)} | | | | |
| Land- u. Forstwirtschaft, Fischerei (A) | 91 | 17 | 61 | 13 |
| Produzierendes Gewerbe (B-F) | 4 218 | 1 547 | 2 268 | 403 |
| Produzierendes Gewerbe ohne Baugewerbe (B-E) | 2 985 | 1 114 | 1 612 | 259 |
| Verarbeitendes Gewerbe (C) | 2 631 | 900 | 1 494 | 237 |
| Baugewerbe (F) | 1 233 | 433 | 656 | 144 |
| Dienstleistungsbereiche (G-U) | 19 463 | 10 434 | 7 095 | 1 934 |
| Handel, Verkehr, Gastgewerbe (G-I) | 5 128 | 2 609 | 2 033 | 486 |
| Information und Kommunikation (J) | 756 | 227 | 371 | 158 |
| Finanz- u. Versicherungsdienstleistg. (K) | 358 | 143 | 173 | 42 |
| Grundstücks- und Wohnungswesen (L) | 253 | 139 | 80 | 34 |
| Freiberufl., wissenschaftl., techn. Dienstleistg.; sonst. wirtschaftl. Dienstleistg. (M-N) | 3 831 | 1 716 | 1 391 | 724 |
| Öff. Verwaltung, Verteidigung, Sozialvers.; Erzieh. u. Unterr.; Gesundh.- u. Sozialw. (O-Q) | 7 488 | 4 403 | 2 701 | 384 |
| Kunst, Unterhaltung und Erholung; sonst. Dienstleistg.; Priv. Haushalte; Exterr. Org. (R-U) | 1 649 | 1 197 | 346 | 106 |

1) einschließlich Fälle ohne Angabe zum Arbeitsort - 2) ohne „Staatenlos“ bzw. „Personen mit ungeklärter Staatsangehörigkeit“ - 3) Klassifikation der Wirtschaftszweige, Ausgabe 2008 (WZ 2008) - 4) ohne Fälle „ohne Angabe“

**1. Sozialversicherungspflichtig Beschäftigte am Wohnort am 30.6.2020 nach Strukturmerkmalen
und Lage des Arbeitsortes
1.7 Stadt Eisenach**

| Wohnort — Merkmal | Insgesamt ¹⁾ | Darunter mit Arbeitsort | | |
|---|-------------------------|-----------------------------------|---|-----------------------------------|
| | | innerhalb desselben Kreises | in einem anderen Kreis Thüringens | in einem anderen Bundesland |
| Stadt Eisenach | 16 592 | 9 635 | 5 382 | 1 575 |
| darunter Auszubildende | 565 | 335 | 184 | 46 |
| nach dem Geschlecht | | | | |
| Männlich | 8 895 | 4 719 | 3 135 | 1 041 |
| Weiblich | 7 697 | 4 916 | 2 247 | 534 |
| nach Altersgruppen | | | | |
| Alter von ... bis unter ... Jahren | | | | |
| unter 20 | 341 | 217 | 96 | 28 |
| 20 bis 30 | 2 397 | 1 474 | 740 | 183 |
| 30 bis 40 | 4 070 | 2 256 | 1 433 | 381 |
| 40 bis 65 | 9 648 | 5 603 | 3 074 | 971 |
| 65 und mehr | 136 | 85 | 39 | 12 |
| nach Staatsangehörigkeit | | | | |
| Deutsche Beschäftigte | 15 302 | 8 832 | 5 030 | 1 440 |
| Ausländische Beschäftigte ²⁾ | 1 284 | 800 | 351 | 133 |
| darunter aus EU-Ländern | 570 | 313 | 198 | 59 |
| nach Vollzeit-/Teilzeitbeschäftigung | | | | |
| Vollzeitbeschäftigte | 12 103 | 6 549 | 4 283 | 1 271 |
| Teilzeitbeschäftigte | 4 489 | 3 086 | 1 099 | 304 |
| nach zusammengefassten Wirtschaftsabschnitten ^{3) 4)} | | | | |
| Land- u. Forstwirtschaft, Fischerei (A) | 58 | 32 | 21 | 5 |
| Produzierendes Gewerbe (B-F) | 5 617 | 2 489 | 2 688 | 440 |
| Produzierendes Gewerbe ohne Baugewerbe (B-E) | 5 038 | 2 217 | 2 509 | 312 |
| Verarbeitendes Gewerbe (C) | 4 849 | 2 118 | 2 451 | 280 |
| Baugewerbe (F) | 579 | 272 | 179 | 128 |
| Dienstleistungsbereiche (G-U) | 10 917 | 7 114 | 2 673 | 1 130 |
| Handel, Verkehr, Gastgewerbe (G-I) | 3 463 | 2 138 | 876 | 449 |
| Information und Kommunikation (J) | 171 | 60 | . | . |
| Finanz- u. Versicherungsdienstleistg. (K) | 212 | 115 | 48 | 49 |
| Grundstücks- und Wohnungswesen (L) | 161 | 136 | . | . |
| Freiberufl., wissenschaftl., techn. Dienst- leistg.; sonst. wirtschaftl. Dienstleistg. (M-N) | 2 321 | 1 408 | 604 | 309 |
| Öff. Verwaltung, Verteidigung, Sozialvers.; | | | | |
| Erzieh. u. Unterr.; Gesundh.- u. Sozialw. (O-Q) | 3 915 | 2 774 | 927 | 214 |
| Kunst, Unterhaltung und Erholung; sonst. Dienstleistg.; Priv. Haushalte; Exterr. Org. (R-U) | 674 | 483 | 146 | 45 |

1) einschließlich Fälle ohne Angabe zum Arbeitsort - 2) ohne „Staatenlos“ bzw. „Personen mit ungeklärter Staatsangehörigkeit“ -
3) Klassifikation der Wirtschaftszweige, Ausgabe 2008 (WZ 2008) - 4) ohne Fälle „ohne Angabe“

1. Sozialversicherungspflichtig Beschäftigte am Wohnort am 30.6.2020 nach Strukturmerkmalen und Lage des Arbeitsortes
1.8 Landkreis Eichsfeld

| Wohnort — Merkmal | Insgesamt ¹⁾ | Darunter mit Arbeitsort | | |
|---|-------------------------|-----------------------------------|---|-----------------------------------|
| | | innerhalb desselben Kreises | in einem anderen Kreis Thüringens | in einem anderen Bundesland |
| Landkreis Eichsfeld | 41 292 | 25 626 | 3 503 | 12 163 |
| darunter Auszubildende | 1 442 | 937 | 140 | 365 |
| nach dem Geschlecht | | | | |
| Männlich | 21 986 | 13 274 | 1 823 | 6 889 |
| Weiblich | 19 306 | 12 352 | 1 680 | 5 274 |
| nach Altersgruppen | | | | |
| Alter von ... bis unter ... Jahren | | | | |
| unter 20 | 931 | 621 | 99 | 211 |
| 20 bis 30 | 5 013 | 3 085 | 533 | 1 395 |
| 30 bis 40 | 10 235 | 6 081 | 865 | 3 289 |
| 40 bis 65 | 24 787 | 15 608 | 1 962 | 7 217 |
| 65 und mehr | 326 | 231 | 44 | 51 |
| nach Staatsangehörigkeit | | | | |
| Deutsche Beschäftigte | 39 943 | 24 619 | 3 448 | 11 876 |
| Ausländische Beschäftigte ²⁾ | 1 346 | 1 006 | 55 | 285 |
| darunter aus EU-Ländern | 850 | 643 | 20 | 187 |
| nach Vollzeit-/Teilzeitbeschäftigung | | | | |
| Vollzeitbeschäftigte | 28 719 | 17 228 | 2 392 | 9 099 |
| Teilzeitbeschäftigte | 12 573 | 8 398 | 1 111 | 3 064 |
| nach zusammengefassten Wirtschaftsabschnitten ^{3) 4)} | | | | |
| Land- u. Forstwirtschaft, Fischerei (A) | 615 | 506 | 46 | 63 |
| Produzierendes Gewerbe (B-F) | 15 621 | 10 500 | 1 016 | 4 105 |
| Produzierendes Gewerbe ohne Baugewerbe (B-E) | 11 241 | 7 702 | 731 | 2 808 |
| Verarbeitendes Gewerbe (C) | 10 618 | 7 381 | 625 | 2 612 |
| Baugewerbe (F) | 4 380 | 2 798 | 285 | 1 297 |
| Dienstleistungsbereiche (G-U) | 25 056 | 14 620 | 2 441 | 7 995 |
| Handel, Verkehr, Gastgewerbe (G-I) | 7 769 | 4 376 | 719 | 2 674 |
| Information und Kommunikation (J) | 336 | 54 | 39 | 243 |
| Finanz- u. Versicherungsdienstleistg. (K) | 564 | 316 | 57 | 191 |
| Grundstücks- und Wohnungswesen (L) | 236 | 152 | 16 | 68 |
| Freiberuf., wissenschaftl., techn. Dienstleistg.; sonst. wirtschftl. Dienstleistg. (M-N) | 3 684 | 1 651 | 431 | 1 602 |
| Öff. Verwaltung, Verteidigung, Sozialvers.; Erzieh. u. Unterr.; Gesundh.- u. Sozialw. (O-Q) | 11 391 | 7 393 | 1 023 | 2 975 |
| Kunst, Unterhaltung und Erholung; sonst. Dienstleistg.; Priv. Haushalte; Exterr. Org. (R-U) | 1 076 | 678 | 156 | 242 |

1) einschließlich Fälle ohne Angabe zum Arbeitsort - 2) ohne „Staatenlos“ bzw. „Personen mit ungeklärter Staatsangehörigkeit“ - 3) Klassifikation der Wirtschaftszweige, Ausgabe 2008 (WZ 2008) - 4) ohne Fälle „ohne Angabe“

**1. Sozialversicherungspflichtig Beschäftigte am Wohnort am 30.6.2020 nach Strukturmerkmalen
und Lage des Arbeitsortes
1.9 Landkreis Nordhausen**

| Wohnort — Merkmal | Insgesamt ¹⁾ | Darunter mit Arbeitsort | | |
|---|-------------------------|-----------------------------------|---|-----------------------------------|
| | | innerhalb desselben Kreises | in einem anderen Kreis Thüringens | in einem anderen Bundesland |
| Landkreis Nordhausen | 31 636 | 22 568 | 3 973 | 5 095 |
| darunter Auszubildende | 1 093 | 851 | 140 | 102 |
| nach dem Geschlecht | | | | |
| Männlich | 16 806 | 11 228 | 2 201 | 3 377 |
| Weiblich | 14 830 | 11 340 | 1 772 | 1 718 |
| nach Altersgruppen | | | | |
| Alter von ... bis unter ... Jahren | | | | |
| unter 20 | 704 | 551 | 100 | 53 |
| 20 bis 30 | 3 841 | 2 775 | 496 | 570 |
| 30 bis 40 | 7 366 | 5 228 | 920 | 1 218 |
| 40 bis 65 | 19 447 | 13 829 | 2 414 | 3 204 |
| 65 und mehr | 278 | 185 | 43 | 50 |
| nach Staatsangehörigkeit | | | | |
| Deutsche Beschäftigte | 30 570 | 21 767 | 3 908 | 4 895 |
| Ausländische Beschäftigte ²⁾ | 1 062 | 799 | 65 | 198 |
| darunter aus EU-Ländern | 417 | 316 | 25 | 76 |
| nach Vollzeit-/Teilzeitbeschäftigung | | | | |
| Vollzeitbeschäftigte | 22 198 | 15 098 | 3 012 | 4 088 |
| Teilzeitbeschäftigte | 9 438 | 7 470 | 961 | 1 007 |
| nach zusammengefassten Wirtschaftsabschnitten ^{3) 4)} | | | | |
| Land- u. Forstwirtschaft, Fischerei (A) | 436 | 360 | 34 | 42 |
| Produzierendes Gewerbe (B-F) | 10 273 | 6 885 | 1 466 | 1 922 |
| Produzierendes Gewerbe ohne Baugewerbe (B-E) | 7 933 | 5 361 | 1 136 | 1 436 |
| Verarbeitendes Gewerbe (C) | 7 026 | 4 680 | 1 031 | 1 315 |
| Baugewerbe (F) | 2 340 | 1 524 | 330 | 486 |
| Dienstleistungsbereiche (G-U) | 20 927 | 15 323 | 2 473 | 3 131 |
| Handel, Verkehr, Gastgewerbe (G-I) | 6 294 | 4 300 | 698 | 1 296 |
| Information und Kommunikation (J) | 235 | 108 | 46 | 81 |
| Finanz- u. Versicherungsdienstleistg. (K) | 394 | 294 | 44 | 56 |
| Grundstücks- und Wohnungswesen (L) | 239 | 201 | 17 | 21 |
| Freiberufl., wissenschaftl., techn. Dienst- leistg.; sonst. wirtschaftl. Dienstleistg. (M-N) | 2 770 | 1 690 | 445 | 635 |
| Öff. Verwaltung, Verteidigung, Sozialvers.; | | | | |
| Erzieh. u. Unterr.; Gesundh.- u. Sozialw. (O-Q) | 9 878 | 7 821 | 1 088 | 969 |
| Kunst, Unterhaltung und Erholung; sonst. Dienstleistg.; Priv. Haushalte; Exterr. Org. (R-U) | 1 117 | 909 | 135 | 73 |

1) einschließlich Fälle ohne Angabe zum Arbeitsort - 2) ohne „Staatenlos“ bzw. „Personen mit ungeklärter Staatsangehörigkeit“ - 3) Klassifikation der Wirtschaftszweige, Ausgabe 2008 (WZ 2008) - 4) ohne Fälle „ohne Angabe“

1. Sozialversicherungspflichtig Beschäftigte am Wohnort am 30.6.2020 nach Strukturmerkmalen und Lage des Arbeitsortes
1.10 Landkreis Wartburgkreis

| Wohnort — Merkmal | Insgesamt ¹⁾ | Darunter mit Arbeitsort | | |
|---|-------------------------|-----------------------------|-----------------------------------|-----------------------------|
| | | innerhalb desselben Kreises | in einem anderen Kreis Thüringens | in einem anderen Bundesland |
| Landkreis Wartburgkreis | 50 226 | 26 358 | 12 963 | 10 905 |
| darunter Auszubildende | 1 734 | 851 | 533 | 350 |
| nach dem Geschlecht | | | | |
| Männlich | 26 872 | 13 597 | 6 462 | 6 813 |
| Weiblich | 23 354 | 12 761 | 6 501 | 4 092 |
| nach Altersgruppen | | | | |
| Alter von ... bis unter ... Jahren | | | | |
| unter 20 | 1 259 | 634 | 374 | 251 |
| 20 bis 30 | 5 625 | 2 901 | 1 589 | 1 135 |
| 30 bis 40 | 11 617 | 6 034 | 2 877 | 2 706 |
| 40 bis 65 | 31 336 | 16 567 | 8 020 | 6 749 |
| 65 und mehr | 389 | 222 | 103 | 64 |
| nach Staatsangehörigkeit | | | | |
| Deutsche Beschäftigte | 48 647 | 25 280 | 12 696 | 10 671 |
| Ausländische Beschäftigte ²⁾ | 1 579 | 1 078 | 267 | 234 |
| darunter aus EU-Ländern | 934 | 632 | 151 | 151 |
| nach Vollzeit-/Teilzeitbeschäftigung | | | | |
| Vollzeitbeschäftigte | 36 957 | 19 042 | 9 335 | 8 580 |
| Teilzeitbeschäftigte | 13 269 | 7 316 | 3 628 | 2 325 |
| nach zusammengefassten Wirtschaftsabschnitten ^{3) 4)} | | | | |
| Land- u. Forstwirtschaft, Fischerei (A) | 874 | 730 | 102 | 42 |
| Produzierendes Gewerbe (B-F) | 21 113 | 12 244 | 4 411 | 4 458 |
| Produzierendes Gewerbe ohne Baugewerbe (B-E) | 17 790 | 10 456 | 3 895 | 3 439 |
| Verarbeitendes Gewerbe (C) | 15 082 | 9 272 | 3 633 | 2 177 |
| Baugewerbe (F) | 3 323 | 1 788 | 516 | 1 019 |
| Dienstleistungsbereiche (G-U) | 28 239 | 13 384 | 8 450 | 6 405 |
| Handel, Verkehr, Gastgewerbe (G-I) | 9 894 | 4 571 | 2 236 | 3 087 |
| Information und Kommunikation (J) | 392 | 78 | 154 | 160 |
| Finanz- u. Versicherungsdienstleistg. (K) | 751 | 263 | 309 | 179 |
| Grundstücks- und Wohnungswesen (L) | 253 | 117 | 109 | 27 |
| Freiberuf., wissenschaftl., techn. Dienstleistg.; sonst. wirtschftl. Dienstleistg. (M-N) | 4 543 | 1 593 | 1 733 | 1 217 |
| Öff. Verwaltung, Verteidigung, Sozialvers.; Erzieh. u. Unterr.; Gesundh.- u. Sozialw. (O-Q) | 11 298 | 6 327 | 3 381 | 1 590 |
| Kunst, Unterhaltung und Erholung; sonst. Dienstleistg.; Priv. Haushalte; Exterr. Org. (R-U) | 1 108 | 435 | 528 | 145 |

1) einschließlich Fälle ohne Angabe zum Arbeitsort - 2) ohne „Staatenlos“ bzw. „Personen mit ungeklärter Staatsangehörigkeit“ - 3) Klassifikation der Wirtschaftszweige, Ausgabe 2008 (WZ 2008) - 4) ohne Fälle „ohne Angabe“

1. Sozialversicherungspflichtig Beschäftigte am Wohnort am 30.6.2020 nach Strukturmerkmalen und Lage des Arbeitsortes
1.11 Landkreis Unstrut-Hainich-Kreis

| Wohnort — Merkmal | Insgesamt ¹⁾ | Darunter mit Arbeitsort | | |
|---|-------------------------|-----------------------------------|---|-----------------------------------|
| | | innerhalb desselben Kreises | in einem anderen Kreis Thüringens | in einem anderen Bundesland |
| Landkreis Unstrut-Hainich-Kreis | 40 450 | 26 678 | 9 815 | 3 957 |
| darunter Auszubildende | 1 487 | 1 069 | 332 | 86 |
| nach dem Geschlecht | | | | |
| Männlich | 21 423 | 12 762 | 5 674 | 2 987 |
| Weiblich | 19 027 | 13 916 | 4 141 | 970 |
| nach Altersgruppen | | | | |
| Alter von ... bis unter ... Jahren | | | | |
| unter 20 | 919 | 662 | 212 | 45 |
| 20 bis 30 | 4 831 | 3 135 | 1 250 | 446 |
| 30 bis 40 | 9 344 | 6 011 | 2 412 | 921 |
| 40 bis 65 | 25 036 | 16 656 | 5 883 | 2 497 |
| 65 und mehr | 320 | 214 | 58 | 48 |
| nach Staatsangehörigkeit | | | | |
| Deutsche Beschäftigte | 39 235 | 25 786 | 9 628 | 3 821 |
| Ausländische Beschäftigte ²⁾ | 1 211 | 889 | 186 | 136 |
| darunter aus EU-Ländern | 541 | 387 | 86 | 68 |
| nach Vollzeit-/Teilzeitbeschäftigung | | | | |
| Vollzeitbeschäftigte | 28 943 | 18 049 | 7 479 | 3 415 |
| Teilzeitbeschäftigte | 11 507 | 8 629 | 2 336 | 542 |
| nach zusammengefassten Wirtschaftsabschnitten ^{3) 4)} | | | | |
| Land- u. Forstwirtschaft, Fischerei (A) | 913 | 799 | 90 | 24 |
| Produzierendes Gewerbe (B-F) | 13 583 | 8 496 | 3 574 | 1 513 |
| Produzierendes Gewerbe ohne Baugewerbe (B-E) | 9 744 | 6 119 | 2 745 | 880 |
| Verarbeitendes Gewerbe (C) | 8 926 | 5 640 | 2 522 | 764 |
| Baugewerbe (F) | 3 839 | 2 377 | 829 | 633 |
| Dienstleistungsbereiche (G-U) | 25 954 | 17 383 | 6 151 | 2 420 |
| Handel, Verkehr, Gastgewerbe (G-I) | 7 907 | 4 857 | 2 053 | 997 |
| Information und Kommunikation (J) | 395 | 100 | 184 | 111 |
| Finanz- u. Versicherungsdienstleistg. (K) | 594 | 372 | 149 | 73 |
| Grundstücks- und Wohnungswesen (L) | 283 | 201 | 54 | 28 |
| Freiberufl., wissenschaftl., techn. Dienst- | | | | |
| leistg.; sonst. wirtschaftl. Dienstleistg. (M-N) | 4 115 | 2 063 | 1 388 | 664 |
| Öff. Verwaltung, Verteidigung, Sozialvers.; | | | | |
| Erzieh. u. Unterr.; Gesundh.- u. Sozialw. (O-Q) | 11 130 | 8 601 | 2 045 | 484 |
| Kunst, Unterhaltung und Erholung; sonst. | | | | |
| Dienstleistg.; Priv. Haushalte; Exterr. Org. (R-U) | 1 530 | 1 189 | 278 | 63 |

1) einschließlich Fälle ohne Angabe zum Arbeitsort - 2) ohne „Staatenlos“ bzw. „Personen mit ungeklärter Staatsangehörigkeit“ - 3) Klassifikation der Wirtschaftszweige, Ausgabe 2008 (WZ 2008) - 4) ohne Fälle „ohne Angabe“

**1. Sozialversicherungspflichtig Beschäftigte am Wohnort am 30.6.2020 nach Strukturmerkmalen
und Lage des Arbeitsortes**
1.12 Landkreis Kyffhäuserkreis

| Wohnort — Merkmal | Insgesamt ¹⁾ | Darunter mit Arbeitsort | | |
|---|-------------------------|-----------------------------------|---|-----------------------------------|
| | | innerhalb desselben Kreises | in einem anderen Kreis Thüringens | in einem anderen Bundesland |
| Landkreis Kyffhäuserkreis | 27 612 | 14 809 | 8 459 | 4 342 |
| darunter Auszubildende | 922 | 457 | 322 | 143 |
| nach dem Geschlecht | | | | |
| Männlich | 14 721 | 6 951 | 4 880 | 2 889 |
| Weiblich | 12 891 | 7 858 | 3 579 | 1 453 |
| nach Altersgruppen | | | | |
| Alter von ... bis unter ... Jahren | | | | |
| unter 20 | 640 | 355 | 195 | 90 |
| 20 bis 30 | 3 046 | 1 479 | 1 124 | 442 |
| 30 bis 40 | 6 164 | 3 105 | 2 091 | 968 |
| 40 bis 65 | 17 510 | 9 694 | 5 008 | 2 807 |
| 65 und mehr | 252 | 176 | 41 | 35 |
| nach Staatsangehörigkeit | | | | |
| Deutsche Beschäftigte | 27 004 | 14 447 | 8 308 | 4 247 |
| Ausländische Beschäftigte ²⁾ | 606 | 362 | 151 | 93 |
| darunter aus EU-Ländern | 299 | 192 | 54 | 53 |
| nach Vollzeit-/Teilzeitbeschäftigung | | | | |
| Vollzeitbeschäftigte | 19 990 | 9 890 | 6 552 | 3 547 |
| Teilzeitbeschäftigte | 7 622 | 4 919 | 1 907 | 795 |
| nach zusammengefassten Wirtschaftsabschnitten ^{3) 4)} | | | | |
| Land- u. Forstwirtschaft, Fischerei (A) | 621 | 473 | 90 | 58 |
| Produzierendes Gewerbe (B-F) | 9 421 | 4 972 | 2 897 | 1 552 |
| Produzierendes Gewerbe ohne Baugewerbe (B-E) | 6 858 | 3 583 | 2 347 | 928 |
| Verarbeitendes Gewerbe (C) | 6 297 | 3 318 | 2 192 | 787 |
| Baugewerbe (F) | 2 563 | 1 389 | 550 | 624 |
| Dienstleistungsbereiche (G-U) | 17 568 | 9 364 | 5 472 | 2 732 |
| Handel, Verkehr, Gastgewerbe (G-I) | 5 651 | 2 839 | 1 683 | 1 129 |
| Information und Kommunikation (J) | 203 | 24 | 107 | 72 |
| Finanz- u. Versicherungsdienstleistg. (K) | 467 | 243 | 166 | 58 |
| Grundstücks- und Wohnungswesen (L) | 209 | 139 | 45 | 25 |
| Freiberufl., wissenschaftl., techn. Dienst- leistg.; sonst. wirtschaftl. Dienstleistg. (M-N) | 3 212 | 994 | 1 545 | 673 |
| Öff. Verwaltung, Verteidigung, Sozialvers.; | | | | |
| Erzieh. u. Unterr.; Gesundh.- u. Sozialw. (O-Q) | 6 837 | 4 466 | 1 650 | 721 |
| Kunst, Unterhaltung und Erholung; sonst. Dienstleistg.; Priv. Haushalte; Exterr. Org. (R-U) | 989 | 659 | 276 | 54 |

1) einschließlich Fälle ohne Angabe zum Arbeitsort - 2) ohne „Staatenlos“ bzw. „Personen mit ungeklärter Staatsangehörigkeit“ -
3) Klassifikation der Wirtschaftszweige, Ausgabe 2008 (WZ 2008) - 4) ohne Fälle „ohne Angabe“

**1. Sozialversicherungspflichtig Beschäftigte am Wohnort am 30.6.2020 nach Strukturmerkmalen
und Lage des Arbeitsortes**
1.13 Landkreis Schmalkalden-Meiningen

| Wohnort — Merkmal | Insgesamt ¹⁾ | Darunter mit Arbeitsort | | |
|---|-------------------------|-----------------------------------|---|-----------------------------------|
| | | innerhalb desselben Kreises | in einem anderen Kreis Thüringens | in einem anderen Bundesland |
| Landkreis Schmalkalden-Meiningen | 51 248 | 32 447 | 10 875 | 7 925 |
| darunter Auszubildende | 1 803 | 1 177 | 414 | 212 |
| nach dem Geschlecht | | | | |
| Männlich | 26 902 | 16 242 | 5 480 | 5 180 |
| Weiblich | 24 346 | 16 205 | 5 395 | 2 745 |
| nach Altersgruppen | | | | |
| Alter von ... bis unter ... Jahren | | | | |
| unter 20 | 1 196 | 795 | 273 | 128 |
| 20 bis 30 | 6 073 | 3 754 | 1 421 | 898 |
| 30 bis 40 | 12 057 | 7 477 | 2 600 | 1 980 |
| 40 bis 65 | 31 386 | 20 046 | 6 468 | 4 871 |
| 65 und mehr | 536 | 375 | 113 | 48 |
| nach Staatsangehörigkeit | | | | |
| Deutsche Beschäftigte | 49 259 | 31 065 | 10 582 | 7 612 |
| Ausländische Beschäftigte ²⁾ | 1 979 | 1 376 | 291 | 311 |
| darunter aus EU-Ländern | 1 152 | 757 | 184 | 210 |
| nach Vollzeit-/Teilzeitbeschäftigung | | | | |
| Vollzeitbeschäftigte | 37 857 | 23 182 | 8 122 | 6 552 |
| Teilzeitbeschäftigte | 13 391 | 9 265 | 2 753 | 1 373 |
| nach zusammengefassten Wirtschaftsabschnitten ^{3) 4)} | | | | |
| Land- u. Forstwirtschaft, Fischerei (A) | 771 | 593 | 160 | 18 |
| Produzierendes Gewerbe (B-F) | 19 956 | 13 426 | 3 377 | 3 153 |
| Produzierendes Gewerbe ohne Baugewerbe (B-E) | 15 859 | 10 963 | 2 740 | 2 156 |
| Verarbeitendes Gewerbe (C) | 14 827 | 10 355 | 2 444 | 2 028 |
| Baugewerbe (F) | 4 097 | 2 463 | 637 | 997 |
| Dienstleistungsbereiche (G-U) | 30 520 | 18 428 | 7 338 | 4 754 |
| Handel, Verkehr, Gastgewerbe (G-I) | 9 682 | 5 884 | 1 906 | 1 892 |
| Information und Kommunikation (J) | 590 | 192 | 222 | 176 |
| Finanz- u. Versicherungsdienstleistg. (K) | 815 | 360 | 291 | 164 |
| Grundstücks- und Wohnungswesen (L) | 244 | 135 | 74 | 35 |
| Freiberufl., wissenschaftl., techn. Dienst- leistg.; sonst. wirtschaftl. Dienstleistg. (M-N) | 4 633 | 2 011 | 1 494 | 1 128 |
| Öff. Verwaltung, Verteidigung, Sozialvers.; Erzieh. u. Unterr.; Gesundh.- u. Sozialw. (O-Q) | 12 520 | 8 424 | 2 950 | 1 146 |
| Kunst, Unterhaltung und Erholung; sonst. Dienstleistg.; Priv. Haushalte; Exterr. Org. (R-U) | 2 036 | 1 422 | 401 | 213 |

1) einschließlich Fälle ohne Angabe zum Arbeitsort - 2) ohne „Staatenlos“ bzw. „Personen mit ungeklärter Staatsangehörigkeit“ -
3) Klassifikation der Wirtschaftszweige, Ausgabe 2008 (WZ 2008) - 4) ohne Fälle „ohne Angabe“

**1. Sozialversicherungspflichtig Beschäftigte am Wohnort am 30.6.2020 nach Strukturmerkmalen
und Lage des Arbeitsortes
1.14 Landkreis Gotha**

| Wohnort — Merkmal | Insgesamt ¹⁾ | Darunter mit Arbeitsort | | |
|---|-------------------------|-----------------------------------|---|-----------------------------------|
| | | innerhalb desselben Kreises | in einem anderen Kreis Thüringens | in einem anderen Bundesland |
| Landkreis Gotha | 55 848 | 37 140 | 14 882 | 3 824 |
| darunter Auszubildende | 1 951 | 1 360 | 506 | 85 |
| nach dem Geschlecht | | | | |
| Männlich | 29 601 | 18 921 | 7 878 | 2 801 |
| Weiblich | 26 247 | 18 219 | 7 004 | 1 023 |
| nach Altersgruppen | | | | |
| Alter von ... bis unter ... Jahren | | | | |
| unter 20 | 1 388 | 1 008 | 316 | 64 |
| 20 bis 30 | 6 931 | 4 673 | 1 816 | 442 |
| 30 bis 40 | 13 182 | 8 647 | 3 714 | 820 |
| 40 bis 65 | 33 870 | 22 500 | 8 911 | 2 458 |
| 65 und mehr | 477 | 312 | 125 | 40 |
| nach Staatsangehörigkeit | | | | |
| Deutsche Beschäftigte | 51 407 | 34 092 | 13 973 | 3 340 |
| Ausländische Beschäftigte ²⁾ | 4 429 | 3 041 | 907 | 481 |
| darunter aus EU-Ländern | 3 326 | 2 213 | 705 | 408 |
| nach Vollzeit-/Teilzeitbeschäftigung | | | | |
| Vollzeitbeschäftigte | 42 130 | 27 373 | 11 443 | 3 313 |
| Teilzeitbeschäftigte | 13 718 | 9 767 | 3 439 | 511 |
| nach zusammengefassten Wirtschaftsabschnitten ^{3) 4)} | | | | |
| Land- u. Forstwirtschaft, Fischerei (A) | 792 | 647 | 126 | 19 |
| Produzierendes Gewerbe (B-F) | 19 907 | 14 455 | 4 333 | 1 119 |
| Produzierendes Gewerbe ohne Baugewerbe (B-E) | 16 579 | 12 379 | 3 487 | 713 |
| Verarbeitendes Gewerbe (C) | 15 422 | 11 680 | 3 105 | 637 |
| Baugewerbe (F) | 3 328 | 2 076 | 846 | 406 |
| Dienstleistungsbereiche (G-U) | 35 147 | 22 038 | 10 423 | 2 686 |
| Handel, Verkehr, Gastgewerbe (G-I) | 13 109 | 8 880 | 3 154 | 1 075 |
| Information und Kommunikation (J) | 810 | 236 | 432 | 142 |
| Finanz- u. Versicherungsdienstleistg. (K) | 790 | 355 | 330 | 105 |
| Grundstücks- und Wohnungswesen (L) | 366 | 220 | 108 | 38 |
| Freiberufl., wissenschaftl., techn. Dienst- leistg.; sonst. wirtschaftl. Dienstleistg. (M-N) | 6 777 | 3 025 | 2 779 | 973 |
| Öff. Verwaltung, Verteidigung, Sozialvers.; | | | | |
| Erzieh. u. Unterr.; Gesundh.- u. Sozialw. (O-Q) | 11 834 | 8 519 | 3 032 | 283 |
| Kunst, Unterhaltung und Erholung; sonst. Dienstleistg.; Priv. Haushalte; Exterr. Org. (R-U) | 1 461 | 803 | 588 | 70 |

1) einschließlich Fälle ohne Angabe zum Arbeitsort - 2) ohne „Staatenlos“ bzw. „Personen mit ungeklärter Staatsangehörigkeit“ - 3) Klassifikation der Wirtschaftszweige, Ausgabe 2008 (WZ 2008) - 4) ohne Fälle „ohne Angabe“

**1. Sozialversicherungspflichtig Beschäftigte am Wohnort am 30.6.2020 nach Strukturmerkmalen
und Lage des Arbeitsortes
1.15 Landkreis Sömmerda**

| Wohnort — Merkmal | Insgesamt ¹⁾ | Darunter mit Arbeitsort | | |
|---|-------------------------|-----------------------------------|---|-----------------------------------|
| | | innerhalb desselben Kreises | in einem anderen Kreis Thüringens | in einem anderen Bundesland |
| Landkreis Sömmerda | 26 489 | 13 666 | 10 690 | 2 132 |
| darunter Auszubildende | 870 | 470 | 367 | 33 |
| nach dem Geschlecht | | | | |
| Männlich | 13 941 | 7 177 | 5 237 | 1 526 |
| Weiblich | 12 548 | 6 489 | 5 453 | 606 |
| nach Altersgruppen | | | | |
| Alter von ... bis unter ... Jahren | | | | |
| unter 20 | 611 | 352 | 238 | 21 |
| 20 bis 30 | 2 771 | 1 502 | 1 085 | 183 |
| 30 bis 40 | 5 915 | 3 093 | 2 399 | 423 |
| 40 bis 65 | 16 972 | 8 610 | 6 880 | 1 482 |
| 65 und mehr | 220 | 109 | 88 | 23 |
| nach Staatsangehörigkeit | | | | |
| Deutsche Beschäftigte | 25 684 | 13 184 | 10 466 | 2 033 |
| Ausländische Beschäftigte ²⁾ | 804 | 481 | 224 | 99 |
| darunter aus EU-Ländern | 533 | 329 | 143 | 61 |
| nach Vollzeit-/Teilzeitbeschäftigung | | | | |
| Vollzeitbeschäftigte | 19 883 | 10 165 | 7 881 | 1 837 |
| Teilzeitbeschäftigte | 6 606 | 3 501 | 2 809 | 295 |
| nach zusammengefassten Wirtschaftsabschnitten ^{3) 4)} | | | | |
| Land- u. Forstwirtschaft, Fischerei (A) | 756 | 600 | 144 | 12 |
| Produzierendes Gewerbe (B-F) | 8 559 | 5 386 | 2 397 | 776 |
| Produzierendes Gewerbe ohne Baugewerbe (B-E) | 6 177 | 4 323 | 1 521 | 333 |
| Verarbeitendes Gewerbe (C) | 5 671 | 4 140 | 1 229 | 302 |
| Baugewerbe (F) | 2 382 | 1 063 | 876 | 443 |
| Dienstleistungsbereiche (G-U) | 17 173 | 7 680 | 8 149 | 1 344 |
| Handel, Verkehr, Gastgewerbe (G-I) | 6 014 | 2 683 | 2 798 | 533 |
| Information und Kommunikation (J) | 523 | 140 | 303 | 80 |
| Finanz- u. Versicherungsdienstleistg. (K) | 421 | 67 | 311 | 43 |
| Grundstücks- und Wohnungswesen (L) | 179 | 70 | 95 | 14 |
| Freiberufl., wissenschaftl., techn. Dienst- leistg.; sonst. wirtschaftl. Dienstleistg. (M-N) | 3 029 | 854 | 1 730 | 445 |
| Öff. Verwaltung, Verteidigung, Sozialvers.; | | | | |
| Erzieh. u. Unterr.; Gesundh.- u. Sozialw. (O-Q) | 5 950 | 3 338 | 2 436 | 176 |
| Kunst, Unterhaltung und Erholung; sonst. Dienstleistg.; Priv. Haushalte; Exterr. Org. (R-U) | 1 057 | 528 | 476 | 53 |

1) einschließlich Fälle ohne Angabe zum Arbeitsort - 2) ohne „Staatenlos“ bzw. „Personen mit ungeklärter Staatsangehörigkeit“ -
3) Klassifikation der Wirtschaftszweige, Ausgabe 2008 (WZ 2008) - 4) ohne Fälle „ohne Angabe“

1. Sozialversicherungspflichtig Beschäftigte am Wohnort am 30.6.2020 nach Strukturmerkmalen und Lage des Arbeitsortes
1.16 Landkreis Hildburghausen

| Wohnort — Merkmal | Insgesamt ¹⁾ | Darunter mit Arbeitsort | | |
|---|-------------------------|-----------------------------------|---|-----------------------------------|
| | | innerhalb desselben Kreises | in einem anderen Kreis Thüringens | in einem anderen Bundesland |
| Landkreis Hildburghausen | 27 414 | 14 494 | 5 146 | 7 774 |
| darunter Auszubildende | 931 | 471 | 226 | 234 |
| nach dem Geschlecht | | | | |
| Männlich | 14 366 | 7 226 | 2 529 | 4 611 |
| Weiblich | 13 048 | 7 268 | 2 617 | 3 163 |
| nach Altersgruppen | | | | |
| Alter von ... bis unter ... Jahren | | | | |
| unter 20 | 690 | 399 | 146 | 145 |
| 20 bis 30 | 3 041 | 1 597 | 689 | 755 |
| 30 bis 40 | 6 620 | 3 383 | 1 187 | 2 050 |
| 40 bis 65 | 16 812 | 8 974 | 3 060 | 4 778 |
| 65 und mehr | 251 | 141 | 64 | 46 |
| nach Staatsangehörigkeit | | | | |
| Deutsche Beschäftigte | 26 361 | 13 804 | 4 971 | 7 586 |
| Ausländische Beschäftigte ²⁾ | 1 047 | 686 | 173 | 188 |
| darunter aus EU-Ländern | 702 | 445 | 120 | 137 |
| nach Vollzeit-/Teilzeitbeschäftigung | | | | |
| Vollzeitbeschäftigte | 20 191 | 10 461 | 3 783 | 5 947 |
| Teilzeitbeschäftigte | 7 223 | 4 033 | 1 363 | 1 827 |
| nach zusammengefassten Wirtschaftsabschnitten ^{3) 4)} | | | | |
| Land- u. Forstwirtschaft, Fischerei (A) | 640 | 552 | 62 | 26 |
| Produzierendes Gewerbe (B-F) | 11 516 | 6 318 | 1 493 | 3 705 |
| Produzierendes Gewerbe ohne Baugewerbe (B-E) | 9 425 | 5 164 | 1 199 | 3 062 |
| Verarbeitendes Gewerbe (C) | 9 031 | 4 981 | 1 063 | 2 987 |
| Baugewerbe (F) | 2 091 | 1 154 | 294 | 643 |
| Dienstleistungsbereiche (G-U) | 15 257 | 7 623 | 3 591 | 4 043 |
| Handel, Verkehr, Gastgewerbe (G-I) | 4 668 | 2 166 | 909 | 1 593 |
| Information und Kommunikation (J) | 228 | 70 | 73 | 85 |
| Finanz- u. Versicherungsdienstleistg. (K) | 662 | 152 | 121 | 389 |
| Grundstücks- und Wohnungswesen (L) | 111 | 78 | 21 | 12 |
| Freiberufl., wissenschaftl., techn. Dienstleistg.; sonst. wirtschaftl. Dienstleistg. (M-N) | 2 468 | 795 | 810 | 863 |
| Öff. Verwaltung, Verteidigung, Sozialvers.; Erzieh. u. Unterr.; Gesundh.- u. Sozialw. (O-Q) | 6 575 | 4 109 | 1 458 | 1 008 |
| Kunst, Unterhaltung und Erholung; sonst. Dienstleistg.; Priv. Haushalte; Exterr. Org. (R-U) | 545 | 253 | 199 | 93 |

1) einschließlich Fälle ohne Angabe zum Arbeitsort - 2) ohne „Staatenlos“ bzw. „Personen mit ungeklärter Staatsangehörigkeit“ - 3) Klassifikation der Wirtschaftszweige, Ausgabe 2008 (WZ 2008) - 4) ohne Fälle „ohne Angabe“

1. Sozialversicherungspflichtig Beschäftigte am Wohnort am 30.6.2020 nach Strukturmerkmalen und Lage des Arbeitsortes
1.17 Landkreis Ilm-Kreis

| Wohnort — Merkmal | Insgesamt ¹⁾ | Darunter mit Arbeitsort | | |
|---|-------------------------|-----------------------------------|---|-----------------------------------|
| | | innerhalb desselben Kreises | in einem anderen Kreis Thüringens | in einem anderen Bundesland |
| Landkreis Ilm-Kreis | 41 865 | 26 691 | 11 673 | 3 499 |
| darunter Auszubildende | 1 307 | 839 | 410 | 58 |
| nach dem Geschlecht | | | | |
| Männlich | 22 385 | 13 959 | 5 855 | 2 570 |
| Weiblich | 19 480 | 12 732 | 5 818 | 929 |
| nach Altersgruppen | | | | |
| Alter von ... bis unter ... Jahren | | | | |
| unter 20 | 871 | 580 | 250 | 41 |
| 20 bis 30 | 5 147 | 3 150 | 1 505 | 490 |
| 30 bis 40 | 10 345 | 6 542 | 2 977 | 826 |
| 40 bis 65 | 25 093 | 16 159 | 6 830 | 2 104 |
| 65 und mehr | 409 | 260 | 111 | 38 |
| nach Staatsangehörigkeit | | | | |
| Deutsche Beschäftigte | 39 335 | 25 296 | 10 977 | 3 061 |
| Ausländische Beschäftigte ²⁾ | 2 524 | 1 392 | 695 | 436 |
| darunter aus EU-Ländern | 1 400 | 729 | 427 | 244 |
| nach Vollzeit-/Teilzeitbeschäftigung | | | | |
| Vollzeitbeschäftigte | 30 827 | 19 131 | 8 687 | 3 009 |
| Teilzeitbeschäftigte | 11 038 | 7 560 | 2 986 | 490 |
| nach zusammengefassten Wirtschaftsabschnitten ^{3) 4)} | | | | |
| Land- u. Forstwirtschaft, Fischerei (A) | 507 | 380 | 109 | 18 |
| Produzierendes Gewerbe (B-F) | 14 428 | 10 551 | 2 737 | 1 140 |
| Produzierendes Gewerbe ohne Baugewerbe (B-E) | 11 766 | 8 812 | 2 217 | 737 |
| Verarbeitendes Gewerbe (C) | 10 951 | 8 297 | 1 969 | 685 |
| Baugewerbe (F) | 2 662 | 1 739 | 520 | 403 |
| Dienstleistungsbereiche (G-U) | 26 928 | 15 760 | 8 827 | 2 341 |
| Handel, Verkehr, Gastgewerbe (G-I) | 8 536 | 4 918 | 2 778 | 840 |
| Information und Kommunikation (J) | 1 471 | 799 | 467 | 205 |
| Finanz- u. Versicherungsdienstleistg. (K) | 646 | 293 | 269 | 84 |
| Grundstücks- und Wohnungswesen (L) | 333 | 224 | 85 | 24 |
| Freiberufl., wissenschaftl., techn. Dienstleistg.; sonst. wirtschaftl. Dienstleistg. (M-N) | 4 836 | 1 933 | 2 076 | 827 |
| Öff. Verwaltung, Verteidigung, Sozialvers.; Erzieh. u. Unterr.; Gesundh.- u. Sozialw. (O-Q) | 9 924 | 7 002 | 2 633 | 289 |
| Kunst, Unterhaltung und Erholung; sonst. Dienstleistg.; Priv. Haushalte; Exterr. Org. (R-U) | 1 182 | 591 | 519 | 72 |

1) einschließlich Fälle ohne Angabe zum Arbeitsort - 2) ohne „Staatenlos“ bzw. „Personen mit ungeklärter Staatsangehörigkeit“ - 3) Klassifikation der Wirtschaftszweige, Ausgabe 2008 (WZ 2008) - 4) ohne Fälle „ohne Angabe“

**1. Sozialversicherungspflichtig Beschäftigte am Wohnort am 30.6.2020 nach Strukturmerkmalen
und Lage des Arbeitsortes**
1.18 Landkreis Weimarer Land

| Wohnort — Merkmal | Insgesamt ¹⁾ | Darunter mit Arbeitsort | | |
|---|-------------------------|-----------------------------------|---|-----------------------------------|
| | | innerhalb desselben Kreises | in einem anderen Kreis Thüringens | in einem anderen Bundesland |
| Landkreis Weimarer Land | 34 173 | 15 105 | 16 257 | 2 810 |
| darunter Auszubildende | 1 161 | 538 | 584 | 39 |
| nach dem Geschlecht | | | | |
| Männlich | 17 547 | 7 595 | 7 940 | 2 011 |
| Weiblich | 16 626 | 7 510 | 8 317 | 799 |
| nach Altersgruppen | | | | |
| Alter von ... bis unter ... Jahren | | | | |
| unter 20 | 824 | 390 | 397 | 37 |
| 20 bis 30 | 3 750 | 1 754 | 1 756 | 240 |
| 30 bis 40 | 8 199 | 3 464 | 4 154 | 580 |
| 40 bis 65 | 21 071 | 9 347 | 9 824 | 1 900 |
| 65 und mehr | 329 | 150 | 126 | 53 |
| nach Staatsangehörigkeit | | | | |
| Deutsche Beschäftigte | 32 650 | 14 131 | 15 863 | 2 656 |
| Ausländische Beschäftigte ²⁾ | 1 516 | 970 | 393 | 152 |
| darunter aus EU-Ländern | 979 | 625 | 241 | 113 |
| nach Vollzeit-/Teilzeitbeschäftigung | | | | |
| Vollzeitbeschäftigte | 24 194 | 10 298 | 11 571 | 2 325 |
| Teilzeitbeschäftigte | 9 979 | 4 807 | 4 686 | 485 |
| nach zusammengefassten Wirtschaftsabschnitten ^{3) 4)} | | | | |
| Land- u. Forstwirtschaft, Fischerei (A) | 679 | 498 | 135 | 46 |
| Produzierendes Gewerbe (B-F) | 9 689 | 4 933 | 3 898 | 858 |
| Produzierendes Gewerbe ohne Baugewerbe (B-E) | 6 807 | 3 423 | 2 884 | 500 |
| Verarbeitendes Gewerbe (C) | 6 168 | 3 220 | 2 496 | 452 |
| Baugewerbe (F) | 2 882 | 1 510 | 1 014 | 358 |
| Dienstleistungsbereiche (G-U) | 23 804 | 9 674 | 12 224 | 1 906 |
| Handel, Verkehr, Gastgewerbe (G-I) | 7 422 | 3 156 | 3 567 | 699 |
| Information und Kommunikation (J) | 593 | 24 | 457 | 112 |
| Finanz- u. Versicherungsdienstleistg. (K) | 476 | 68 | 338 | 70 |
| Grundstücks- und Wohnungswesen (L) | 297 | 96 | 185 | 16 |
| Freiberufl., wissenschaftl., techn. Dienst- leistg.; sonst. wirtschaftl. Dienstleistg. (M-N) | 4 014 | 1 153 | 2 268 | 593 |
| Öff. Verwaltung, Verteidigung, Sozialvers.; | | | | |
| Erzieh. u. Unterr.; Gesundh.- u. Sozialw. (O-Q) | 9 808 | 4 776 | 4 672 | 360 |
| Kunst, Unterhaltung und Erholung; sonst. Dienstleistg.; Priv. Haushalte; Exterr. Org. (R-U) | 1 194 | 401 | 737 | 56 |

1) einschließlich Fälle ohne Angabe zum Arbeitsort - 2) ohne „Staatenlos“ bzw. „Personen mit ungeklärter Staatsangehörigkeit“ -
3) Klassifikation der Wirtschaftszweige, Ausgabe 2008 (WZ 2008) - 4) ohne Fälle „ohne Angabe“

**1. Sozialversicherungspflichtig Beschäftigte am Wohnort am 30.6.2020 nach Strukturmerkmalen
und Lage des Arbeitsortes
1.19 Landkreis Sonneberg**

| Wohnort — Merkmal | Insgesamt ¹⁾ | Darunter mit Arbeitsort | | |
|---|-------------------------|-----------------------------------|---|-----------------------------------|
| | | innerhalb desselben Kreises | in einem anderen Kreis Thüringens | in einem anderen Bundesland |
| Landkreis Sonneberg | 23 372 | 13 921 | 2 051 | 7 400 |
| darunter Auszubildende | 737 | 447 | 62 | 228 |
| nach dem Geschlecht | | | | |
| Männlich | 12 412 | 7 065 | 963 | 4 384 |
| Weiblich | 10 960 | 6 856 | 1 088 | 3 016 |
| nach Altersgruppen | | | | |
| Alter von ... bis unter ... Jahren | | | | |
| unter 20 | 606 | 370 | 67 | 169 |
| 20 bis 30 | 2 827 | 1 718 | 274 | 835 |
| 30 bis 40 | 5 158 | 3 087 | 432 | 1 639 |
| 40 bis 65 | 14 601 | 8 628 | 1 256 | 4 717 |
| 65 und mehr | 180 | 118 | 22 | 40 |
| nach Staatsangehörigkeit | | | | |
| Deutsche Beschäftigte | 22 077 | 13 007 | 1 997 | 7 073 |
| Ausländische Beschäftigte ²⁾ | 1 292 | 911 | 54 | 327 |
| darunter aus EU-Ländern | 846 | 599 | 33 | 214 |
| nach Vollzeit-/Teilzeitbeschäftigung | | | | |
| Vollzeitbeschäftigte | 18 231 | 10 803 | 1 339 | 6 089 |
| Teilzeitbeschäftigte | 5 141 | 3 118 | 712 | 1 311 |
| nach zusammengefassten Wirtschaftsabschnitten ^{3) 4)} | | | | |
| Land- u. Forstwirtschaft, Fischerei (A) | 193 | 156 | 26 | 11 |
| Produzierendes Gewerbe (B-F) | 11 308 | 7 065 | 565 | 3 678 |
| Produzierendes Gewerbe ohne Baugewerbe (B-E) | 9 951 | 6 184 | 468 | 3 299 |
| Verarbeitendes Gewerbe (C) | 9 532 | 5 922 | 421 | 3 189 |
| Baugewerbe (F) | 1 357 | 881 | 97 | 379 |
| Dienstleistungsbereiche (G-U) | 11 871 | 6 700 | 1 460 | 3 711 |
| Handel, Verkehr, Gastgewerbe (G-I) | 3 703 | 2 048 | 271 | 1 384 |
| Information und Kommunikation (J) | 159 | 50 | . | . |
| Finanz- u. Versicherungsdienstleistg. (K) | 567 | 184 | 21 | 362 |
| Grundstücks- und Wohnungswesen (L) | 72 | 55 | . | . |
| Freiberufl., wissenschaftl., techn. Dienst- leistg.; sonst. wirtschaftl. Dienstleistg. (M-N) | 2 449 | 1 017 | 574 | 858 |
| Öff. Verwaltung, Verteidigung, Sozialvers.; | | | | |
| Erzieh. u. Unterr.; Gesundh.- u. Sozialw. (O-Q) | 4 457 | 3 108 | 453 | 896 |
| Kunst, Unterhaltung und Erholung; sonst. Dienstleistg.; Priv. Haushalte; Exterr. Org. (R-U) | 464 | 238 | 110 | 116 |

1) einschließlich Fälle ohne Angabe zum Arbeitsort - 2) ohne „Staatenlos“ bzw. „Personen mit ungeklärter Staatsangehörigkeit“ -
3) Klassifikation der Wirtschaftszweige, Ausgabe 2008 (WZ 2008) - 4) ohne Fälle „ohne Angabe“

**1. Sozialversicherungspflichtig Beschäftigte am Wohnort am 30.6.2020 nach Strukturmerkmalen
und Lage des Arbeitsortes**
1.20 Landkreis Saalfeld-Rudolstadt

| Wohnort — Merkmal | Insgesamt ¹⁾ | Darunter mit Arbeitsort | | |
|--|-------------------------|-----------------------------------|---|-----------------------------------|
| | | innerhalb desselben Kreises | in einem anderen Kreis Thüringens | in einem anderen Bundesland |
| Landkreis Saalfeld-Rudolstadt | 41 238 | 28 741 | 8 702 | 3 795 |
| darunter Auszubildende | 1 412 | 971 | 345 | 96 |
| nach dem Geschlecht | | | | |
| Männlich | 21 607 | 13 918 | 4 941 | 2 748 |
| Weiblich | 19 631 | 14 823 | 3 761 | 1 047 |
| nach Altersgruppen | | | | |
| Alter von ... bis unter ... Jahren | | | | |
| unter 20 | 905 | 640 | 207 | 58 |
| 20 bis 30 | 4 491 | 3 104 | 1 041 | 346 |
| 30 bis 40 | 9 689 | 6 741 | 2 135 | 813 |
| 40 bis 65 | 25 790 | 17 978 | 5 270 | 2 542 |
| 65 und mehr | 363 | 278 | 49 | 36 |
| nach Staatsangehörigkeit | | | | |
| Deutsche Beschäftigte | 40 185 | 28 008 | 8 522 | 3 655 |
| Ausländische Beschäftigte ²⁾ | 1 053 | 733 | 180 | 140 |
| darunter aus EU-Ländern | 475 | 323 | 80 | 72 |
| nach Vollzeit-/Teilzeitbeschäftigung | | | | |
| Vollzeitbeschäftigte | 29 792 | 19 706 | 6 752 | 3 334 |
| Teilzeitbeschäftigte | 11 446 | 9 035 | 1 950 | 461 |
| nach zusammengefassten Wirtschaftsabschnitten ^{3) 4)} | | | | |
| Land- u. Forstwirtschaft, Fischerei (A) | 685 | 526 | 145 | 14 |
| Produzierendes Gewerbe (B-F) | 16 095 | 10 712 | 3 549 | 1 834 |
| Produzierendes Gewerbe ohne Baugewerbe (B-E) | 12 905 | 8 638 | 2 924 | 1 343 |
| Verarbeitendes Gewerbe (C) | 11 901 | 7 898 | 2 724 | 1 279 |
| Baugewerbe (F) | 3 190 | 2 074 | 625 | 491 |
| Dienstleistungsbereiche (G-U) | 24 458 | 17 503 | 5 008 | 1 947 |
| Handel, Verkehr, Gastgewerbe (G-I) | 7 371 | 5 071 | 1 464 | 836 |
| Information und Kommunikation (J) | 459 | 163 | 181 | 115 |
| Finanz- u. Versicherungsdienstleistg. (K) | 627 | 401 | 150 | 76 |
| Grundstücks- und Wohnungswesen (L) | 227 | 173 | 35 | 19 |
| Freiberufl., wissenschaftl., techn. Dienst- leistg.; sonst. wirtschftl. Dienstleistg. (M-N) | 3 719 | 2 143 | 1 007 | 569 |
| Öff. Verwaltung, Verteidigung, Sozialvers.; | | | | |
| Erzieh. u. Unterr.; Gesundh.- u. Sozialw. (O-Q) | 10 787 | 8 645 | 1 872 | 270 |
| Kunst, Unterhaltung und Erholung; sonst. | | | | |
| Dienstleistg.; Priv. Haushalte; Exterr. Org. (R-U) | 1 268 | 907 | 299 | 62 |

1) einschließlich Fälle ohne Angabe zum Arbeitsort - 2) ohne „Staatenlos“ bzw. „Personen mit ungeklärter Staatsangehörigkeit“ - 3) Klassifikation der Wirtschaftszweige, Ausgabe 2008 (WZ 2008) - 4) ohne Fälle „ohne Angabe“

1. Sozialversicherungspflichtig Beschäftigte am Wohnort am 30.6.2020 nach Strukturmerkmalen und Lage des Arbeitsortes

1.21 Landkreis Saale-Holzland-Kreis

| Wohnort — Merkmal | Insgesamt ¹⁾ | Darunter mit Arbeitsort | | |
|---|-------------------------|-----------------------------------|---|-----------------------------------|
| | | innerhalb desselben Kreises | in einem anderen Kreis Thüringens | in einem anderen Bundesland |
| Landkreis Saale-Holzland-Kreis | 33 807 | 15 646 | 14 726 | 3 435 |
| darunter Auszubildende | 1 052 | 482 | 511 | 59 |
| nach dem Geschlecht | | | | |
| Männlich | 17 498 | 7 732 | 7 258 | 2 508 |
| Weiblich | 16 309 | 7 914 | 7 468 | 927 |
| nach Altersgruppen | | | | |
| Alter von ... bis unter ... Jahren | | | | |
| unter 20 | 755 | 346 | 367 | 42 |
| 20 bis 30 | 3 422 | 1 556 | 1 545 | 321 |
| 30 bis 40 | 7 898 | 3 279 | 3 828 | 791 |
| 40 bis 65 | 21 371 | 10 271 | 8 861 | 2 239 |
| 65 und mehr | 361 | 194 | 125 | 42 |
| nach Staatsangehörigkeit | | | | |
| Deutsche Beschäftigte | 32 674 | 15 082 | 14 484 | 3 108 |
| Ausländische Beschäftigte ²⁾ | 1 129 | 562 | 240 | 327 |
| darunter aus EU-Ländern | 839 | 414 | 148 | 277 |
| nach Vollzeit-/Teilzeitbeschäftigung | | | | |
| Vollzeitbeschäftigte | 24 737 | 10 994 | 10 781 | 2 962 |
| Teilzeitbeschäftigte | 9 070 | 4 652 | 3 945 | 473 |
| nach zusammengefassten Wirtschaftsabschnitten ^{3) 4)} | | | | |
| Land- u. Forstwirtschaft, Fischerei (A) | 927 | 824 | 66 | 37 |
| Produzierendes Gewerbe (B-F) | 10 797 | 5 395 | 4 204 | 1 198 |
| Produzierendes Gewerbe ohne Baugewerbe (B-E) | 8 109 | 3 972 | 3 277 | 860 |
| Verarbeitendes Gewerbe (C) | 7 543 | 3 730 | 3 032 | 781 |
| Baugewerbe (F) | 2 688 | 1 423 | 927 | 338 |
| Dienstleistungsbereiche (G-U) | 22 083 | 9 427 | 10 456 | 2 200 |
| Handel, Verkehr, Gastgewerbe (G-I) | 6 831 | 3 491 | 2 415 | 925 |
| Information und Kommunikation (J) | 483 | 22 | 358 | 103 |
| Finanz- u. Versicherungsdienstleistg. (K) | 485 | 128 | 285 | 72 |
| Grundstücks- und Wohnungswesen (L) | 327 | 114 | 185 | 28 |
| Freiberufl., wissenschaftl., techn. Dienstleistg.; sonst. wirtschaftl. Dienstleistg. (M-N) | 3 477 | 1 020 | 1 812 | 645 |
| Öff. Verwaltung, Verteidigung, Sozialvers.; Erzieh. u. Unterr.; Gesundh.- u. Sozialw. (O-Q) | 9 512 | 4 271 | 4 893 | 348 |
| Kunst, Unterhaltung und Erholung; sonst. Dienstleistg.; Priv. Haushalte; Exterr. Org. (R-U) | 968 | 381 | 508 | 79 |

1) einschließlich Fälle ohne Angabe zum Arbeitsort - 2) ohne „Staatenlos“ bzw. „Personen mit ungeklärter Staatsangehörigkeit“ - 3) Klassifikation der Wirtschaftszweige, Ausgabe 2008 (WZ 2008) - 4) ohne Fälle „ohne Angabe“

1. Sozialversicherungspflichtig Beschäftigte am Wohnort am 30.6.2020 nach Strukturmerkmalen und Lage des Arbeitsortes
1.22 Landkreis Saale-Orla-Kreis

| Wohnort — Merkmal | Insgesamt ¹⁾ | Darunter mit Arbeitsort | | |
|---|-------------------------|-----------------------------------|---|-----------------------------------|
| | | innerhalb desselben Kreises | in einem anderen Kreis Thüringens | in einem anderen Bundesland |
| Landkreis Saale-Orla-Kreis | 33 450 | 22 097 | 6 188 | 5 165 |
| darunter Auszubildende | 1 219 | 750 | 319 | 150 |
| nach dem Geschlecht | | | | |
| Männlich | 17 770 | 11 345 | 3 209 | 3 216 |
| Weiblich | 15 680 | 10 752 | 2 979 | 1 949 |
| nach Altersgruppen | | | | |
| Alter von ... bis unter ... Jahren | | | | |
| unter 20 | 858 | 545 | 209 | 104 |
| 20 bis 30 | 3 806 | 2 302 | 916 | 588 |
| 30 bis 40 | 7 465 | 4 668 | 1 541 | 1 256 |
| 40 bis 65 | 21 015 | 14 368 | 3 472 | 3 175 |
| 65 und mehr | 306 | 214 | 50 | 42 |
| nach Staatsangehörigkeit | | | | |
| Deutsche Beschäftigte | 32 144 | 21 201 | 6 030 | 4 913 |
| Ausländische Beschäftigte ²⁾ | 1 304 | 894 | 158 | 252 |
| darunter aus EU-Ländern | 820 | 536 | 83 | 201 |
| nach Vollzeit-/Teilzeitbeschäftigung | | | | |
| Vollzeitbeschäftigte | 24 540 | 15 640 | 4 723 | 4 177 |
| Teilzeitbeschäftigte | 8 910 | 6 457 | 1 465 | 988 |
| nach zusammengefassten Wirtschaftsabschnitten ^{3) 4)} | | | | |
| Land- u. Forstwirtschaft, Fischerei (A) | 1 245 | 1 088 | 112 | 45 |
| Produzierendes Gewerbe (B-F) | 13 662 | 9 771 | 1 938 | 1 953 |
| Produzierendes Gewerbe ohne Baugewerbe (B-E) | 10 934 | 7 918 | 1 534 | 1 482 |
| Verarbeitendes Gewerbe (C) | 10 375 | 7 604 | 1 368 | 1 403 |
| Baugewerbe (F) | 2 728 | 1 853 | 404 | 471 |
| Dienstleistungsbereiche (G-U) | 18 543 | 11 238 | 4 138 | 3 167 |
| Handel, Verkehr, Gastgewerbe (G-I) | 6 470 | 3 677 | 1 337 | 1 456 |
| Information und Kommunikation (J) | 334 | 60 | 183 | 91 |
| Finanz- u. Versicherungsdienstleistg. (K) | 497 | 288 | 102 | 107 |
| Grundstücks- und Wohnungswesen (L) | 160 | 97 | 37 | 26 |
| Freiberufl., wissenschaftl., techn. Dienstleistg.; sonst. wirtschftl. Dienstleistg. (M-N) | 2 405 | 1 042 | 739 | 624 |
| Öff. Verwaltung, Verteidigung, Sozialvers.; Erzieh. u. Unterr.; Gesundh.- u. Sozialw. (O-Q) | 7 938 | 5 633 | 1 537 | 768 |
| Kunst, Unterhaltung und Erholung; sonst. Dienstleistg.; Priv. Haushalte; Exterr. Org. (R-U) | 739 | 441 | 203 | 95 |

1) einschließlich Fälle ohne Angabe zum Arbeitsort - 2) ohne „Staatenlos“ bzw. „Personen mit ungeklärter Staatsangehörigkeit“ - 3) Klassifikation der Wirtschaftszweige, Ausgabe 2008 (WZ 2008) - 4) ohne Fälle „ohne Angabe“

1. Sozialversicherungspflichtig Beschäftigte am Wohnort am 30.6.2020 nach Strukturmerkmalen und Lage des Arbeitsortes
1.23 Landkreis Greiz

| Wohnort — Merkmal | Insgesamt ¹⁾ | Darunter mit Arbeitsort | | |
|---|-------------------------|-----------------------------------|---|-----------------------------------|
| | | innerhalb desselben Kreises | in einem anderen Kreis Thüringens | in einem anderen Bundesland |
| Landkreis Greiz | 37 131 | 18 652 | 11 808 | 6 671 |
| darunter Auszubildende | 1 212 | 600 | 429 | 183 |
| nach dem Geschlecht | | | | |
| Männlich | 19 162 | 9 312 | 5 572 | 4 278 |
| Weiblich | 17 969 | 9 340 | 6 236 | 2 393 |
| nach Altersgruppen | | | | |
| Alter von ... bis unter ... Jahren | | | | |
| unter 20 | 835 | 431 | 285 | 119 |
| 20 bis 30 | 3 729 | 1 813 | 1 247 | 669 |
| 30 bis 40 | 8 153 | 3 954 | 2 785 | 1 414 |
| 40 bis 65 | 24 031 | 12 242 | 7 389 | 4 400 |
| 65 und mehr | 383 | 212 | 102 | 69 |
| nach Staatsangehörigkeit | | | | |
| Deutsche Beschäftigte | 36 157 | 18 072 | 11 613 | 6 472 |
| Ausländische Beschäftigte ²⁾ | 973 | 580 | 194 | 199 |
| darunter aus EU-Ländern | 604 | 383 | 106 | 115 |
| nach Vollzeit-/Teilzeitbeschäftigung | | | | |
| Vollzeitbeschäftigte | 26 504 | 12 719 | 8 518 | 5 267 |
| Teilzeitbeschäftigte | 10 627 | 5 933 | 3 290 | 1 404 |
| nach zusammengefassten Wirtschaftsabschnitten ^{3) 4)} | | | | |
| Land- u. Forstwirtschaft, Fischerei (A) | 928 | 664 | 165 | 99 |
| Produzierendes Gewerbe (B-F) | 13 121 | 7 342 | 3 329 | 2 450 |
| Produzierendes Gewerbe ohne Baugewerbe (B-E) | 9 808 | 5 423 | 2 624 | 1 761 |
| Verarbeitendes Gewerbe (C) | 9 025 | 5 048 | 2 319 | 1 658 |
| Baugewerbe (F) | 3 313 | 1 919 | 705 | 689 |
| Dienstleistungsbereiche (G-U) | 23 082 | 10 646 | 8 314 | 4 122 |
| Handel, Verkehr, Gastgewerbe (G-I) | 7 668 | 3 571 | 2 472 | 1 625 |
| Information und Kommunikation (J) | 631 | 119 | 313 | 199 |
| Finanz- u. Versicherungsdienstleistg. (K) | 525 | 122 | 266 | 137 |
| Grundstücks- und Wohnungswesen (L) | 336 | 150 | 149 | 37 |
| Freiberufl., wissenschaftl., techn. Dienstleistg.; sonst. wirtschaftl. Dienstleistg. (M-N) | 3 292 | 901 | 1 413 | 978 |
| Öff. Verwaltung, Verteidigung, Sozialvers.; Erzieh. u. Unterr.; Gesundh.- u. Sozialw. (O-Q) | 9 724 | 5 377 | 3 355 | 992 |
| Kunst, Unterhaltung und Erholung; sonst. Dienstleistg.; Priv. Haushalte; Exterr. Org. (R-U) | 906 | 406 | 346 | 154 |

1) einschließlich Fälle ohne Angabe zum Arbeitsort - 2) ohne „Staatenlos“ bzw. „Personen mit ungeklärter Staatsangehörigkeit“ - 3) Klassifikation der Wirtschaftszweige, Ausgabe 2008 (WZ 2008) - 4) ohne Fälle „ohne Angabe“

**1. Sozialversicherungspflichtig Beschäftigte am Wohnort am 30.6.2020 nach Strukturmerkmalen
und Lage des Arbeitsortes**
1.24 Landkreis Altenburger Land

| Wohnort — Merkmal | Insgesamt ¹⁾ | Darunter mit Arbeitsort | | |
|---|-------------------------|-----------------------------------|---|-----------------------------------|
| | | innerhalb desselben Kreises | in einem anderen Kreis Thüringens | in einem anderen Bundesland |
| Landkreis Altenburger Land | 33 218 | 20 272 | 3 130 | 9 815 |
| darunter Auszubildende | 1 041 | 681 | 106 | 254 |
| nach dem Geschlecht | | | | |
| Männlich | 17 645 | 9 794 | 1 586 | 6 265 |
| Weiblich | 15 573 | 10 478 | 1 544 | 3 550 |
| nach Altersgruppen | | | | |
| Alter von ... bis unter ... Jahren | | | | |
| unter 20 | 730 | 505 | 66 | 159 |
| 20 bis 30 | 3 501 | 2 137 | 347 | 1 017 |
| 30 bis 40 | 7 274 | 4 384 | 725 | 2 165 |
| 40 bis 65 | 21 432 | 13 069 | 1 964 | 6 398 |
| 65 und mehr | 281 | 177 | 28 | 76 |
| nach Staatsangehörigkeit | | | | |
| Deutsche Beschäftigte | 32 322 | 19 762 | 2 984 | 9 575 |
| Ausländische Beschäftigte ²⁾ | 894 | 508 | 146 | 240 |
| darunter aus EU-Ländern | 503 | 247 | 98 | 158 |
| nach Vollzeit-/Teilzeitbeschäftigung | | | | |
| Vollzeitbeschäftigte | 23 499 | 13 527 | 2 213 | 7 759 |
| Teilzeitbeschäftigte | 9 719 | 6 745 | 917 | 2 056 |
| nach zusammengefassten Wirtschaftsabschnitten ^{3) 4)} | | | | |
| Land- u. Forstwirtschaft, Fischerei (A) | 628 | 547 | 24 | 57 |
| Produzierendes Gewerbe (B-F) | 11 949 | 7 232 | 778 | 3 939 |
| Produzierendes Gewerbe ohne Baugewerbe (B-E) | 9 278 | 5 833 | 508 | 2 937 |
| Verarbeitendes Gewerbe (C) | 8 298 | 5 394 | 460 | 2 444 |
| Baugewerbe (F) | 2 671 | 1 399 | 270 | 1 002 |
| Dienstleistungsbereiche (G-U) | 20 640 | 12 493 | 2 328 | 5 819 |
| Handel, Verkehr, Gastgewerbe (G-I) | 6 940 | 4 043 | 548 | 2 349 |
| Information und Kommunikation (J) | 433 | 127 | 77 | 229 |
| Finanz- u. Versicherungsdienstleistg. (K) | 512 | 296 | 62 | 154 |
| Grundstücks- und Wohnungswesen (L) | 238 | 147 | 32 | 59 |
| Freiberufl., wissenschaftl., techn. Dienst- leistg.; sonst. wirtschaftl. Dienstleistg. (M-N) | 3 469 | 1 327 | 789 | 1 353 |
| Öff. Verwaltung, Verteidigung, Sozialvers.; | | | | |
| Erzieh. u. Unterr.; Gesundh.- u. Sozialw. (O-Q) | 8 116 | 5 992 | 677 | 1 447 |
| Kunst, Unterhaltung und Erholung; sonst. Dienstleistg.; Priv. Haushalte; Exterr. Org. (R-U) | 932 | 561 | 143 | 228 |

1) einschließlich Fälle ohne Angabe zum Arbeitsort - 2) ohne „Staatenlos“ bzw. „Personen mit ungeklärter Staatsangehörigkeit“ -
3) Klassifikation der Wirtschaftszweige, Ausgabe 2008 (WZ 2008) - 4) ohne Fälle „ohne Angabe“

**2. Sozialversicherungspflichtig Beschäftigte in den kreisfreien Städten und Landkreisen am 30.6.2020
nach Lage des Wohn- bzw. Arbeitsortes der Beschäftigten sowie Ein- und Auspendlern**

| Kreisfreie Stadt Landkreis Land | Am Arbeitsort | | | Am Wohnort | | | Pendler- saldo ⁵⁾ |
|---------------------------------------|----------------|--------------------------------------|------------------------------------|----------------|--------------------------------------|------------------------------------|---------------------------------|
| | insgesamt | darunter Einpendler ¹⁾ | Einpendler- quote ²⁾ | insgesamt | darunter Auspendler ³⁾ | Auspendler- quote ⁴⁾ | |
| | Anzahl | | % | Anzahl | | % | Anzahl |
| 16051 Erfurt, Stadt | 109 632 | 48 508 | 44,2 | 85 170 | 24 207 | 28,4 | 24 301 |
| 16052 Gera, Stadt | 36 324 | 15 322 | 42,2 | 34 011 | 13 035 | 38,3 | 2 287 |
| 16053 Jena, Stadt | 57 380 | 26 621 | 46,4 | 42 012 | 11 290 | 26,9 | 15 331 |
| 16054 Suhl, Stadt | 15 463 | 8 214 | 53,1 | 13 522 | 6 278 | 46,4 | 1 936 |
| 16055 Weimar, Stadt | 24 198 | 12 186 | 50,4 | 23 776 | 11 774 | 49,5 | 412 |
| 16056 Eisenach, Stadt | 21 829 | 12 181 | 55,8 | 16 592 | 6 957 | 41,9 | 5 224 |
| 16061 Eichsfeld | 35 141 | 9 492 | 27,0 | 41 292 | 15 666 | 37,9 | - 6 174 |
| 16062 Nordhausen | 29 398 | 6 805 | 23,1 | 31 636 | 9 068 | 28,7 | - 2 263 |
| 16063 Wartburgkreis | 40 679 | 14 294 | 35,1 | 50 226 | 23 868 | 47,5 | - 9 574 |
| 16064 Unstrut-Hainich-Kreis | 34 945 | 8 217 | 23,5 | 40 450 | 13 772 | 34,0 | - 5 555 |
| 16065 Kyffhäuserkreis | 19 291 | 4 382 | 22,7 | 27 612 | 12 801 | 46,4 | - 8 419 |
| 16066 Schmalkalden-Meiningen | 43 293 | 10 814 | 25,0 | 51 248 | 18 800 | 36,7 | - 7 986 |
| 16067 Gotha | 49 556 | 12 381 | 25,0 | 55 848 | 18 706 | 33,5 | - 6 325 |
| 16068 Sömmerda | 23 335 | 9 371 | 40,2 | 26 489 | 12 822 | 48,4 | - 3 451 |
| 16069 Hildburghausen | 19 008 | 4 503 | 23,7 | 27 414 | 12 920 | 47,1 | - 8 417 |
| 16070 Ilm-Kreis | 37 779 | 11 066 | 29,3 | 41 865 | 15 172 | 36,2 | - 4 106 |
| 16071 Weimarer Land | 25 842 | 10 713 | 41,5 | 34 173 | 19 067 | 55,8 | - 8 354 |
| 16072 Sonneberg | 20 414 | 6 485 | 31,8 | 23 372 | 9 451 | 40,4 | - 2 966 |
| 16073 Saalfeld-Rudolstadt | 34 806 | 6 054 | 17,4 | 41 238 | 12 497 | 30,3 | - 6 443 |
| 16074 Saale-Holzland-Kreis | 26 877 | 11 204 | 41,7 | 33 807 | 18 161 | 53,7 | - 6 957 |
| 16075 Saale-Orla-Kreis | 29 673 | 7 556 | 25,5 | 33 450 | 11 353 | 33,9 | - 3 797 |
| 16076 Greiz | 29 501 | 10 785 | 36,6 | 37 131 | 18 479 | 49,8 | - 7 694 |
| 16077 Altenburger Land | 27 447 | 7 155 | 26,1 | 33 218 | 12 945 | 39,0 | - 5 790 |
| 16 Thüringen | 791 811 | 67 263 | 8,5 | 845 552 | 122 043 | 14,4 | -54 780 |

1) Personen, die nicht am Arbeitsort wohnen - 2) Anteil der Einpendler an den Beschäftigten am Arbeitsort - 3) Personen, die nicht am Wohnort arbeiten - 4) Anteil der Auspendler an den Beschäftigten am Wohnort - 5) Einpendler abzüglich Auspendler; positive Differenz bedeutet "Einpendlerüberschuss", negative Differenz bedeutet "Auspendlerüberschuss"

3. Sozialversicherungspflichtig Beschäftigte am Wohnort am 30.6.2020

3.1 Thüringen

| Lfd. Nr. | Wohnortland Arbeitsortland Arbeitsortkreis | Beschäftigte | | |
|----------|--|----------------|----------------|----------------|
| | | insgesamt | männlich | weiblich |
| 1 | Thüringen ¹⁾ | 845 552 | 444 276 | 401 276 |
| 2 | mit Arbeitsort in Schleswig-Holstein | 940 | 712 | 228 |
| 3 | Kiel, Landeshauptstadt | 79 | 55 | 24 |
| 4 | Lübeck, Hansestadt | 111 | 79 | 32 |
| 5 | Neumünster, Stadt | 72 | 63 | 9 |
| 6 | Nordfriesland | 127 | 108 | 19 |
| 7 | Pinneberg | 89 | 70 | 19 |
| 8 | Schleswig-Flensburg | 51 | 39 | 12 |
| 9 | Segeberg | 106 | 69 | 37 |
| 10 | Stormarn | 120 | 92 | 28 |
| 11 | Hamburg | 1 094 | 728 | 366 |
| 12 | Hamburg, Freie und Hansestadt | 1 094 | 728 | 366 |
| 13 | Niedersachsen | 13 467 | 7 830 | 5 637 |
| 14 | Braunschweig, Stadt | 196 | 138 | 58 |
| 15 | Wolfsburg, Stadt | 186 | 153 | 33 |
| 16 | Goslar | 172 | 101 | 71 |
| 17 | Northeim | 505 | 367 | 138 |
| 18 | Peine | 60 | 54 | 6 |
| 19 | Göttingen | 9 344 | 4 746 | 4 598 |
| 20 | Region Hannover | 1 019 | 728 | 291 |
| 21 | Diepholz | 53 | 45 | 8 |
| 22 | Hildesheim | 147 | 119 | 28 |
| 23 | Nienburg (Weser) | 52 | 45 | 7 |
| 24 | Celle | 78 | 72 | 6 |
| 25 | Harburg | 67 | 54 | 13 |
| 26 | Rotenburg (Wümme) | 54 | 45 | 9 |
| 27 | Verden | 53 | 45 | 8 |
| 28 | Oldenburg (Oldenburg), Stadt | 61 | 52 | 9 |
| 29 | Osnabrück, Stadt | 116 | 77 | 39 |
| 30 | Emsland | 217 | 137 | 80 |
| 31 | Grafschaft Bentheim | 81 | 78 | 3 |
| 32 | Osnabrück | 224 | 142 | 82 |
| 33 | Vechta | 83 | 69 | 14 |
| 34 | Bremen | 266 | 204 | 62 |
| 35 | Bremen, Stadt | 247 | 190 | 57 |
| 36 | Nordrhein-Westfalen | 7 155 | 5 393 | 1 762 |
| 37 | Düsseldorf, Stadt | 580 | 407 | 173 |
| 38 | Duisburg, Stadt | 117 | 94 | 23 |
| 39 | Essen, Stadt | 266 | 205 | 61 |
| 40 | Krefeld, Stadt | 111 | 87 | 24 |
| 41 | Mönchengladbach, Stadt | 81 | 72 | 9 |
| 42 | Mülheim an der Ruhr, Stadt | 76 | 72 | 4 |
| 43 | Oberhausen, Stadt | 71 | 53 | 18 |
| 44 | Solingen, Klingenstadt | 51 | 33 | 18 |
| 45 | Wuppertal, Stadt | 130 | 103 | 27 |
| 46 | Kleve | 90 | 59 | 31 |
| 47 | Mettmann | 244 | 199 | 45 |
| 48 | Rhein-Kreis Neuss | 154 | 131 | 23 |
| 49 | Viersen | 81 | 56 | 25 |
| 50 | Wesel | 85 | 71 | 14 |

1) einschließlich Fälle ohne Angabe zum Arbeitsort

nach Arbeitsortkreis sowie Altersgruppen und Geschlecht
insgesamt

| Davon im Alter von ... Jahren | | | | | | Lfd. Nr. |
|-------------------------------|---------------|-----------------|---------------|----------------|----------------|-------------|
| unter 30 | | 30 bis unter 40 | | 40 und mehr | | |
| männlich | weiblich | männlich | weiblich | männlich | weiblich | |
| 70 628 | 52 720 | 109 605 | 95 403 | 264 043 | 253 153 | 1 |
| 97 | 42 | 200 | 82 | 415 | 104 | 2 |
| 7 | 4 | 13 | 12 | 35 | 8 | 3 |
| 24 | 8 | 21 | 12 | 34 | 12 | 4 |
| 7 | . | 11 | . | 45 | 5 | 5 |
| 17 | 5 | 43 | 5 | 48 | 9 | 6 |
| 5 | . | 23 | 10 | 42 | . | 7 |
| . | . | . | 6 | 29 | . | 8 |
| 10 | 5 | 21 | 6 | 38 | 26 | 9 |
| 9 | 4 | 27 | 13 | 56 | 11 | 10 |
| 137 | 85 | 200 | 108 | 391 | 173 | 11 |
| 137 | 85 | 200 | 108 | 391 | 173 | 12 |
| 910 | 853 | 1 874 | 1 660 | 5 046 | 3 124 | 13 |
| 24 | 15 | 33 | 20 | 81 | 23 | 14 |
| 28 | 11 | 47 | 13 | 78 | 9 | 15 |
| 13 | 11 | 28 | 24 | 60 | 36 | 16 |
| 33 | 21 | 84 | 40 | 250 | 77 | 17 |
| 5 | . | 16 | 3 | 33 | . | 18 |
| 562 | 651 | 1 176 | 1 382 | 3 008 | 2 565 | 19 |
| 104 | 48 | 181 | 80 | 443 | 163 | 20 |
| - | . | 9 | . | 36 | 5 | 21 |
| 12 | 4 | 24 | 11 | 83 | 13 | 22 |
| . | . | . | - | 34 | . | 23 |
| 5 | . | 10 | . | 57 | 4 | 24 |
| 6 | 4 | 13 | 3 | 35 | 6 | 25 |
| 3 | . | 9 | - | 33 | . | 26 |
| 5 | . | 7 | . | 33 | 4 | 27 |
| 4 | . | 11 | . | 37 | 4 | 28 |
| 5 | 15 | 20 | 14 | 52 | 10 | 29 |
| 7 | 4 | 25 | 14 | 105 | 62 | 30 |
| 3 | . | 8 | - | 67 | . | 31 |
| 22 | 18 | 33 | 13 | 87 | 51 | 32 |
| 8 | 6 | 17 | 5 | 44 | 3 | 33 |
| 18 | 8 | 35 | 28 | 151 | 26 | 34 |
| 16 | 6 | 33 | 26 | 141 | 25 | 35 |
| 634 | 293 | 1 231 | 476 | 3 528 | 993 | 36 |
| 43 | 30 | 94 | 57 | 270 | 86 | 37 |
| 9 | 5 | 29 | 7 | 56 | 11 | 38 |
| 25 | 7 | 42 | 17 | 138 | 37 | 39 |
| 15 | 5 | 22 | 3 | 50 | 16 | 40 |
| 8 | . | 25 | . | 39 | 4 | 41 |
| 4 | . | 11 | . | 57 | . | 42 |
| . | 4 | . | 5 | 45 | 9 | 43 |
| 4 | . | 13 | . | 16 | 12 | 44 |
| 16 | 11 | 22 | 7 | 65 | 9 | 45 |
| 9 | 8 | 15 | 5 | 35 | 18 | 46 |
| 12 | 4 | 42 | 11 | 145 | 30 | 47 |
| 13 | 3 | 27 | 9 | 91 | 11 | 48 |
| 5 | 10 | 15 | 5 | 36 | 10 | 49 |
| 6 | - | 16 | . | 49 | . | 50 |

3. Sozialversicherungspflichtig Beschäftigte am Wohnort am 30.6.2020

Noch 3.1 Thüringen

| Lfd. Nr. | Wohnortland Arbeitsortland Arbeitsortkreis | Beschäftigte | | |
|----------|--|--------------|----------|----------|
| | | insgesamt | männlich | weiblich |
| | Noch: Nordrhein-Westfalen | | | |
| 51 | Bonn, Stadt | 155 | 97 | 58 |
| 52 | Köln, Stadt | 833 | 499 | 334 |
| 53 | Leverkusen, Stadt | 62 | 37 | 25 |
| 54 | Städteregion Aachen | 123 | 98 | 25 |
| 55 | Düren | 53 | 44 | 9 |
| 56 | Rhein-Erft-Kreis | 171 | 137 | 34 |
| 57 | Heinsberg | 52 | 46 | 6 |
| 58 | Oberbergischer Kreis | 221 | 176 | 45 |
| 59 | Rheinisch-Bergischer Kreis | 171 | 41 | 130 |
| 60 | Rhein-Sieg-Kreis | 209 | 145 | 64 |
| 61 | Gelsenkirchen, Stadt | 76 | 64 | 12 |
| 62 | Münster, Stadt | 108 | 85 | 23 |
| 63 | Borken | 79 | 72 | 7 |
| 64 | Coesfeld | 63 | 55 | 8 |
| 65 | Recklinghausen | 114 | 103 | 11 |
| 66 | Steinfurt | 121 | 105 | 16 |
| 67 | Warendorf | 67 | 52 | 15 |
| 68 | Bielefeld, Stadt | 174 | 122 | 52 |
| 69 | Gütersloh | 352 | 278 | 74 |
| 70 | Herford | 96 | 81 | 15 |
| 71 | Höxter | 57 | 47 | 10 |
| 72 | Lippe | 108 | 91 | 17 |
| 73 | Minden-Lübbecke | 154 | 143 | 11 |
| 74 | Paderborn | 157 | 127 | 30 |
| 75 | Bochum, Stadt | 118 | 86 | 32 |
| 76 | Dortmund, Stadt | 208 | 154 | 54 |
| 77 | Ennepe-Ruhr-Kreis | 54 | 47 | 7 |
| 78 | Hochsauerlandkreis | 143 | 105 | 38 |
| 79 | Märkischer Kreis | 131 | 110 | 21 |
| 80 | Siegen-Wittgenstein | 129 | 121 | 8 |
| 81 | Soest | 79 | 73 | 6 |
| 82 | Unna | 171 | 135 | 36 |
| 83 | Hessen | 21 272 | 14 043 | 7 229 |
| 84 | Darmstadt, Wissenschaftsstadt | 274 | 215 | 59 |
| 85 | Frankfurt am Main, Stadt | 1 769 | 1 208 | 561 |
| 86 | Offenbach am Main, Stadt | 79 | 53 | 26 |
| 87 | Wiesbaden, Landeshauptstadt | 263 | 187 | 76 |
| 88 | Bergstraße | 115 | 100 | 15 |
| 89 | Darmstadt-Dieburg | 200 | 138 | 62 |
| 90 | Groß-Gerau | 254 | 198 | 56 |
| 91 | Hochtaunuskreis | 398 | 262 | 136 |
| 92 | Main-Kinzig-Kreis | 611 | 474 | 137 |
| 93 | Main-Taunus-Kreis | 278 | 198 | 80 |
| 94 | Offenbach | 453 | 366 | 87 |
| 95 | Rheingau-Taunus-Kreis | 71 | 54 | 17 |
| 96 | Wetteraukreis | 270 | 217 | 53 |
| 97 | Gießen | 193 | 144 | 49 |
| 98 | Lahn-Dill-Kreis | 185 | 141 | 44 |
| 99 | Limburg-Weilburg | 70 | 59 | 11 |
| 100 | Marburg-Biedenkopf | 125 | 84 | 41 |

nach Arbeitsortkreis sowie Altersgruppen und Geschlecht

insgesamt

| Davon im Alter von ... Jahren | | | | | | | Lfd. Nr. |
|-------------------------------|----------|-----------------|----------|-------------|----------|-----|-------------|
| unter 30 | | 30 bis unter 40 | | 40 und mehr | | | |
| männlich | weiblich | männlich | weiblich | männlich | weiblich | | |
| 8 | 6 | 26 | 18 | 63 | 34 | 51 | |
| 95 | 59 | 148 | 94 | 256 | 181 | 52 | |
| - | . | 7 | . | 30 | 19 | 53 | |
| 15 | 5 | 23 | 8 | 60 | 12 | 54 | |
| 8 | . | 8 | . | 28 | 4 | 55 | |
| 19 | 6 | 21 | 7 | 97 | 21 | 56 | |
| . | - | . | . | 33 | . | 57 | |
| 26 | 7 | 75 | 22 | 75 | 16 | 58 | |
| . | 7 | . | 20 | 29 | 103 | 59 | |
| 20 | 12 | 30 | 20 | 95 | 32 | 60 | |
| 13 | . | 13 | . | 38 | . | 61 | |
| 16 | 4 | 18 | 12 | 51 | 7 | 62 | |
| 4 | . | 11 | . | 57 | 3 | 63 | |
| 3 | . | 4 | . | 48 | 5 | 64 | |
| 10 | . | 23 | . | 70 | . | 65 | |
| 9 | 4 | 17 | 4 | 79 | 8 | 66 | |
| . | 3 | . | 5 | 40 | 7 | 67 | |
| 16 | 12 | 26 | 15 | 80 | 25 | 68 | |
| 38 | 15 | 59 | 18 | 181 | 41 | 69 | |
| 5 | . | 16 | . | 60 | 7 | 70 | |
| 4 | . | 9 | . | 34 | 7 | 71 | |
| 9 | . | 26 | . | 56 | 10 | 72 | |
| 13 | . | 32 | . | 98 | 5 | 73 | |
| 13 | 6 | 27 | 6 | 87 | 18 | 74 | |
| 11 | 7 | 16 | 9 | 59 | 16 | 75 | |
| 31 | 16 | 41 | 16 | 82 | 22 | 76 | |
| 7 | 4 | 11 | - | 29 | 3 | 77 | |
| 6 | 5 | 25 | 5 | 74 | 28 | 78 | |
| 10 | . | 19 | . | 81 | 18 | 79 | |
| 11 | . | 22 | 5 | 88 | . | 80 | |
| 7 | . | 18 | . | 48 | 3 | 81 | |
| 16 | 3 | 22 | 11 | 97 | 22 | 82 | |
| 1 497 | 981 | 3 129 | 1 892 | 9 417 | 4 356 | 83 | |
| 14 | 8 | 53 | 14 | 148 | 37 | 84 | |
| 147 | 85 | 256 | 172 | 805 | 304 | 85 | |
| 6 | 7 | 14 | 4 | 33 | 15 | 86 | |
| 16 | 9 | 39 | 22 | 132 | 45 | 87 | |
| 5 | . | 18 | 7 | 77 | . | 88 | |
| 13 | 3 | 26 | 8 | 99 | 51 | 89 | |
| 20 | 7 | 33 | 14 | 145 | 35 | 90 | |
| 48 | 30 | 79 | 41 | 135 | 65 | 91 | |
| 41 | 11 | 73 | 35 | 360 | 91 | 92 | |
| 14 | 5 | 54 | 25 | 130 | 50 | 93 | |
| 16 | 6 | 69 | 18 | 281 | 63 | 94 | |
| 3 | . | 8 | . | 43 | 8 | 95 | |
| 8 | 7 | 46 | 14 | 163 | 32 | 96 | |
| 6 | 10 | 28 | 14 | 110 | 25 | 97 | |
| 5 | 5 | 23 | 7 | 113 | 32 | 98 | |
| 6 | . | 7 | . | 46 | 7 | 99 | |
| 7 | 5 | 22 | 6 | 55 | 30 | 100 | |

3. Sozialversicherungspflichtig Beschäftigte am Wohnort am 30.6.2020

Noch 3.1 Thüringen

| Lfd. Nr. | Wohnortland Arbeitsortland Arbeitsortkreis | Beschäftigte | | |
|-------------|--|--------------|----------|----------|
| | | insgesamt | männlich | weiblich |
| | Noch: Hessen | | | |
| 101 | Vogelsbergkreis | 196 | 171 | 25 |
| 102 | Kassel, documenta-Stadt | 1 111 | 794 | 317 |
| 103 | Fulda | 4 862 | 3 145 | 1 717 |
| 104 | Hersfeld-Rotenburg | 5 549 | 3 565 | 1 984 |
| 105 | Kassel | 475 | 410 | 65 |
| 106 | Schwalm-Eder-Kreis | 340 | 246 | 94 |
| 107 | Waldeck-Frankenberg | 187 | 151 | 36 |
| 108 | Werra-Meißner-Kreis | 2 930 | 1 455 | 1 475 |
| 109 | Rheinland-Pfalz | 1 716 | 1 336 | 380 |
| 110 | Bad Kreuznach | 52 | 44 | 8 |
| 111 | Mayen-Koblenz | 95 | 86 | 9 |
| 112 | Neuwied | 276 | 167 | 109 |
| 113 | Rhein-Hunsrück-Kreis | 64 | 64 | - |
| 114 | Rhein-Lahn-Kreis | 63 | 54 | 9 |
| 115 | Westerwaldkreis | 124 | 117 | 7 |
| 116 | Eifelkreis Bitburg-Prüm | 58 | 33 | 25 |
| 117 | Ludwigshafen am Rhein, Stadt | 74 | 58 | 16 |
| 118 | Mainz, kreisfreie Stadt | 160 | 115 | 45 |
| 119 | Mainz-Bingen | 187 | 159 | 28 |
| 120 | Baden-Württemberg | 5 964 | 4 799 | 1 165 |
| 121 | Stuttgart, Landeshauptstadt | 690 | 541 | 149 |
| 122 | Böblingen | 204 | 168 | 36 |
| 123 | Esslingen | 317 | 277 | 40 |
| 124 | Göppingen | 143 | 135 | 8 |
| 125 | Ludwigsburg | 405 | 324 | 81 |
| 126 | Rems-Murr-Kreis | 186 | 159 | 27 |
| 127 | Heilbronn, Stadt | 92 | 71 | 21 |
| 128 | Heilbronn | 255 | 207 | 48 |
| 129 | Hohenlohekreis | 116 | 110 | 6 |
| 130 | Schwäbisch Hall | 156 | 141 | 15 |
| 131 | Main-Tauber-Kreis | 109 | 91 | 18 |
| 132 | Heidenheim | 59 | 55 | 4 |
| 133 | Ostalbkreis | 193 | 173 | 20 |
| 134 | Karlsruhe, Stadt | 188 | 155 | 33 |
| 135 | Karlsruhe | 260 | 188 | 72 |
| 136 | Rastatt | 50 | 41 | 9 |
| 137 | Heidelberg, Stadt | 95 | 65 | 30 |
| 138 | Mannheim, Universitätsstadt | 286 | 220 | 66 |
| 139 | Rhein-Neckar-Kreis | 218 | 175 | 43 |
| 140 | Calw | 65 | 57 | 8 |
| 141 | Enzkreis | 65 | 56 | 9 |
| 142 | Freiburg im Breisgau, Stadt | 81 | 42 | 39 |
| 143 | Breisgau-Hochschwarzwald | 55 | 37 | 18 |
| 144 | Ortenaukreis | 150 | 125 | 25 |
| 145 | Schwarzwald-Baar-Kreis | 158 | 85 | 73 |
| 146 | Tuttlingen | 53 | 42 | 11 |
| 147 | Konstanz | 126 | 76 | 50 |
| 148 | Waldshut | 64 | 55 | 9 |
| 149 | Reutlingen | 139 | 123 | 16 |
| 150 | Tübingen | 59 | 40 | 19 |

nach Arbeitsortkreis sowie Altersgruppen und Geschlecht

insgesamt

| Davon im Alter von ... Jahren | | | | | | | Lfd. Nr. |
|-------------------------------|----------|-----------------|----------|-------------|----------|-----|-------------|
| unter 30 | | 30 bis unter 40 | | 40 und mehr | | | |
| männlich | weiblich | männlich | weiblich | männlich | weiblich | | |
| 13 | 9 | 28 | 6 | 130 | 10 | 101 | |
| 58 | 36 | 180 | 104 | 556 | 177 | 102 | |
| 363 | 237 | 726 | 466 | 2 056 | 1 014 | 103 | |
| 471 | 249 | 878 | 485 | 2 216 | 1 250 | 104 | |
| 36 | 16 | 81 | 20 | 293 | 29 | 105 | |
| 23 | 19 | 43 | 26 | 180 | 49 | 106 | |
| 14 | 8 | 26 | 9 | 111 | 19 | 107 | |
| 143 | 202 | 318 | 364 | 994 | 909 | 108 | |
| 147 | 55 | 289 | 86 | 900 | 239 | 109 | |
| . | - | . | 3 | 34 | 5 | 110 | |
| 9 | . | 19 | 5 | 58 | . | 111 | |
| 21 | 10 | 32 | 19 | 114 | 80 | 112 | |
| 4 | - | 19 | - | 41 | - | 113 | |
| 3 | . | 16 | . | 35 | 6 | 114 | |
| 8 | . | 19 | . | 90 | 4 | 115 | |
| - | . | 6 | . | 27 | 20 | 116 | |
| 10 | 4 | 10 | 5 | 38 | 7 | 117 | |
| 12 | 4 | 26 | 9 | 77 | 32 | 118 | |
| 32 | 3 | 48 | 8 | 79 | 17 | 119 | |
| 411 | 204 | 1 102 | 318 | 3 286 | 643 | 120 | |
| 51 | 37 | 138 | 45 | 352 | 67 | 121 | |
| 9 | 4 | 40 | 7 | 119 | 25 | 122 | |
| 12 | 4 | 51 | 8 | 214 | 28 | 123 | |
| 3 | . | 23 | . | 109 | . | 124 | |
| 29 | 9 | 76 | 26 | 219 | 46 | 125 | |
| 11 | 3 | 36 | 8 | 112 | 16 | 126 | |
| 3 | 5 | 16 | 5 | 52 | 11 | 127 | |
| 16 | 11 | 38 | 12 | 153 | 25 | 128 | |
| 6 | . | 20 | . | 84 | . | 129 | |
| 8 | 3 | 28 | 4 | 105 | 8 | 130 | |
| 15 | 4 | 16 | 6 | 60 | 8 | 131 | |
| 3 | - | 12 | - | 40 | 4 | 132 | |
| 16 | 6 | 49 | 5 | 108 | 9 | 133 | |
| 12 | 7 | 33 | 13 | 110 | 13 | 134 | |
| 28 | 7 | 46 | 13 | 114 | 52 | 135 | |
| 3 | 3 | 12 | 3 | 26 | 3 | 136 | |
| 7 | 4 | 15 | 9 | 43 | 17 | 137 | |
| 21 | 7 | 39 | 21 | 160 | 38 | 138 | |
| 23 | 11 | 47 | 12 | 105 | 20 | 139 | |
| 3 | - | 13 | . | 41 | . | 140 | |
| 7 | - | 14 | - | 35 | 9 | 141 | |
| 4 | 10 | 6 | 10 | 32 | 19 | 142 | |
| 5 | 3 | 7 | 8 | 25 | 7 | 143 | |
| 5 | 3 | 23 | 10 | 97 | 12 | 144 | |
| 20 | 17 | 26 | 26 | 39 | 30 | 145 | |
| . | - | . | 3 | 34 | 8 | 146 | |
| 8 | 4 | 23 | 8 | 45 | 38 | 147 | |
| . | - | . | . | 41 | . | 148 | |
| 7 | 4 | 30 | 3 | 86 | 9 | 149 | |
| . | 8 | . | 5 | 27 | 6 | 150 | |

3. Sozialversicherungspflichtig Beschäftigte am Wohnort am 30.6.2020

Noch 3.1 Thüringen

| Lfd. Nr. | Wohnortland Arbeitsortland Arbeitsortkreis | Beschäftigte | | |
|----------|--|--------------|----------|----------|
| | | insgesamt | männlich | weiblich |
| | Noch: Baden-Württemberg | | | |
| 151 | Zollernalbkreis | 97 | 85 | 12 |
| 152 | Ulm, Universitätsstadt | 155 | 111 | 44 |
| 153 | Biberach | 82 | 74 | 8 |
| 154 | Bodenseekreis | 68 | 55 | 13 |
| 155 | Ravensburg | 175 | 153 | 22 |
| 156 | Bayern | 33 323 | 21 769 | 11 554 |
| 157 | Ingolstadt, Stadt | 247 | 196 | 51 |
| 158 | München, Landeshauptstadt | 1 856 | 1 296 | 560 |
| 159 | Rosenheim, Stadt | 105 | 97 | 8 |
| 160 | Altötting | 63 | 58 | 5 |
| 161 | Berchtesgadener Land | 54 | 41 | 13 |
| 162 | Bad Tölz-Wolfratshausen | 60 | 45 | 15 |
| 163 | Dachau | 100 | 87 | 13 |
| 164 | Ebersberg | 91 | 71 | 20 |
| 165 | Eichstätt | 91 | 76 | 15 |
| 166 | Erding | 73 | 62 | 11 |
| 167 | Freising | 190 | 149 | 41 |
| 168 | Fürstenfeldbruck | 88 | 70 | 18 |
| 169 | Landsberg am Lech | 80 | 62 | 18 |
| 170 | Miesbach | 82 | 58 | 24 |
| 171 | München | 652 | 507 | 145 |
| 172 | Neuburg-Schrobenhausen | 139 | . | . |
| 173 | Pfaffenhofen a.d.Ilm | 296 | 207 | 89 |
| 174 | Rosenheim | 134 | 107 | 27 |
| 175 | Starnberg | 82 | 59 | 23 |
| 176 | Traunstein | 67 | 55 | 12 |
| 177 | Deggendorf | 82 | 79 | 3 |
| 178 | Kelheim | 62 | 56 | 6 |
| 179 | Landshut | 78 | 71 | 7 |
| 180 | Rottal-Inn | 57 | . | . |
| 181 | Straubing-Bogen | 61 | 50 | 11 |
| 182 | Regensburg, Stadt | 154 | 117 | 37 |
| 183 | Weiden i.d.OPf., Stadt | 77 | 60 | 17 |
| 184 | Cham | 58 | 47 | 11 |
| 185 | Neumarkt i.d.OPf. | 232 | 199 | 33 |
| 186 | Neustadt a.d.Waldnaab | 66 | 55 | 11 |
| 187 | Regensburg | 91 | 84 | 7 |
| 188 | Schwandorf | 151 | 124 | 27 |
| 189 | Tirschenreuth | 125 | 109 | 16 |
| 190 | Bamberg, Stadt | 354 | 255 | 99 |
| 191 | Bayreuth, Stadt | 387 | 262 | 125 |
| 192 | Coburg, Stadt | 3 911 | 2 062 | 1 849 |
| 193 | Hof, Stadt | 796 | 389 | 407 |
| 194 | Bamberg | 433 | 353 | 80 |
| 195 | Bayreuth | 125 | 105 | 20 |
| 196 | Coburg | 5 362 | 2 948 | 2 414 |
| 197 | Forchheim | 86 | 67 | 19 |
| 198 | Hof | 1 767 | 954 | 813 |
| 199 | Kronach | 2 774 | 1 729 | 1 045 |
| 200 | Kulmbach | 266 | 190 | 76 |

nach Arbeitsortkreis sowie Altersgruppen und Geschlecht

insgesamt

| Davon im Alter von ... Jahren | | | | | | Lfd. Nr. |
|-------------------------------|----------|-----------------|----------|-------------|----------|-------------|
| unter 30 | | 30 bis unter 40 | | 40 und mehr | | |
| männlich | weiblich | männlich | weiblich | männlich | weiblich | |
| 6 | . | 27 | . | 52 | 9 | 151 |
| 8 | 8 | 22 | 11 | 81 | 25 | 152 |
| 3 | . | 19 | . | 52 | . | 153 |
| 8 | . | 17 | . | 30 | 6 | 154 |
| 18 | 3 | 47 | 7 | 88 | 12 | 155 |
| 2 349 | 1 726 | 5 003 | 3 166 | 14 417 | 6 662 | 156 |
| 23 | 18 | 67 | 20 | 106 | 13 | 157 |
| 174 | 110 | 329 | 207 | 793 | 243 | 158 |
| - | . | 10 | . | 87 | 4 | 159 |
| - | - | 5 | . | 53 | . | 160 |
| . | 3 | . | 3 | 29 | 7 | 161 |
| . | . | . | . | 37 | 9 | 162 |
| 4 | . | 24 | . | 59 | 8 | 163 |
| 11 | 4 | 15 | 3 | 45 | 13 | 164 |
| 7 | . | 27 | 7 | 42 | . | 165 |
| 4 | . | 14 | . | 44 | . | 166 |
| 20 | 5 | 32 | 14 | 97 | 22 | 167 |
| 4 | 4 | 13 | 5 | 53 | 9 | 168 |
| 6 | 5 | 22 | 6 | 34 | 7 | 169 |
| 4 | - | 17 | 4 | 37 | 20 | 170 |
| 45 | 18 | 120 | 63 | 342 | 64 | 171 |
| . | - | 34 | - | 95 | . | 172 |
| 25 | 7 | 57 | 20 | 125 | 62 | 173 |
| 13 | 10 | 26 | 9 | 68 | 8 | 174 |
| 10 | . | 16 | . | 33 | 12 | 175 |
| 3 | . | 12 | . | 40 | 8 | 176 |
| 3 | - | 19 | . | 57 | . | 177 |
| 7 | . | 8 | . | 41 | . | 178 |
| 3 | - | 17 | . | 51 | . | 179 |
| . | - | 8 | - | 41 | . | 180 |
| . | 3 | . | 3 | 41 | 5 | 181 |
| 8 | 10 | 24 | 15 | 85 | 12 | 182 |
| 5 | 6 | 17 | 3 | 38 | 8 | 183 |
| . | . | . | . | 39 | 5 | 184 |
| 12 | . | 36 | . | 151 | 23 | 185 |
| 5 | . | 14 | . | 36 | 5 | 186 |
| 3 | . | 10 | . | 71 | 3 | 187 |
| 9 | 3 | 19 | 5 | 96 | 19 | 188 |
| 6 | 6 | 23 | 4 | 80 | 6 | 189 |
| 34 | 19 | 70 | 28 | 151 | 52 | 190 |
| 50 | 28 | 60 | 31 | 152 | 66 | 191 |
| 335 | 323 | 562 | 593 | 1 165 | 933 | 192 |
| 63 | 68 | 79 | 115 | 247 | 224 | 193 |
| 32 | 9 | 75 | 9 | 246 | 62 | 194 |
| 3 | . | 11 | . | 91 | 13 | 195 |
| 322 | 313 | 628 | 560 | 1 998 | 1 541 | 196 |
| 6 | 4 | 9 | 8 | 52 | 7 | 197 |
| 111 | 125 | 225 | 195 | 618 | 493 | 198 |
| 194 | 101 | 430 | 228 | 1 105 | 716 | 199 |
| 16 | 13 | 33 | 24 | 141 | 39 | 200 |

3. Sozialversicherungspflichtig Beschäftigte am Wohnort am 30.6.2020

Noch 3.1 Thüringen

| Lfd. Nr. | Wohnortland Arbeitsortland Arbeitsortkreis | Beschäftigte | | |
|----------|--|--------------|----------|----------|
| | | insgesamt | männlich | weiblich |
| | Noch: Bayern | | | |
| 201 | Lichtenfels | 791 | 527 | 264 |
| 202 | Wunsiedel i.Fichtelgebirge | 117 | 89 | 28 |
| 203 | Erlangen, Stadt | 264 | 199 | 65 |
| 204 | Fürth, Stadt | 174 | 112 | 62 |
| 205 | Nürnberg, Stadt | 1 274 | 969 | 305 |
| 206 | Schwabach, Stadt | 50 | 33 | 17 |
| 207 | Ansbach | 67 | 64 | 3 |
| 208 | Erlangen-Höchstadt | 86 | 63 | 23 |
| 209 | Fürth | 103 | 86 | 17 |
| 210 | Nürnberger Land | 184 | 151 | 33 |
| 211 | Neustadt a.d.Aisch-Bad Windsh. | 55 | 51 | 4 |
| 212 | Roth | 117 | 107 | 10 |
| 213 | Aschaffenburg, Stadt | 86 | 75 | 11 |
| 214 | Schweinfurt, Stadt | 380 | 297 | 83 |
| 215 | Würzburg, Stadt | 269 | 176 | 93 |
| 216 | Aschaffenburg | 143 | 114 | 29 |
| 217 | Bad Kissingen | 513 | 375 | 138 |
| 218 | Rhön-Grabfeld | 3 675 | 2 103 | 1 572 |
| 219 | Haßberge | 654 | 493 | 161 |
| 220 | Kitzingen | 93 | 75 | 18 |
| 221 | Miltenberg | 67 | 55 | 12 |
| 222 | Main-Spessart | 172 | 163 | 9 |
| 223 | Schweinfurt | 274 | 235 | 39 |
| 224 | Würzburg | 193 | 153 | 40 |
| 225 | Augsburg, Stadt | 167 | 122 | 45 |
| 226 | Augsburg | 89 | 79 | 10 |
| 227 | Dillingen a.d.Donau | 68 | 57 | 11 |
| 228 | Günzburg | 90 | 71 | 19 |
| 229 | Neu-Ulm | 120 | 107 | 13 |
| 230 | Ostallgäu | 116 | 75 | 41 |
| 231 | Unterallgäu | 53 | 49 | 4 |
| 232 | Donau-Ries | 82 | 74 | 8 |
| 233 | Saarland | 280 | 212 | 68 |
| 234 | Regionalverband Saarbrücken | 123 | 81 | 42 |
| 235 | Merzig-Wadern | 65 | 59 | 6 |
| 236 | Berlin | 3 456 | 2 159 | 1 297 |
| 237 | Berlin, Stadt | 3 456 | 2 159 | 1 297 |
| 238 | Brandenburg | 1 569 | 1 081 | 488 |
| 239 | Brandenburg an der Havel, St. | 51 | 41 | 10 |
| 240 | Cottbus, Stadt | 76 | 46 | 30 |
| 241 | Potsdam, Stadt | 162 | 108 | 54 |
| 242 | Barnim | 81 | 62 | 19 |
| 243 | Dahme-Spreewald | 93 | 69 | 24 |
| 244 | Elbe-Elster | 71 | 49 | 22 |
| 245 | Havelland | 78 | 60 | 18 |
| 246 | Märkisch-Oderland | 82 | 69 | 13 |
| 247 | Oberhavel | 67 | 50 | 17 |
| 248 | Oberspreewald-Lausitz | 55 | 35 | 20 |
| 249 | Potsdam-Mittelmark | 177 | 122 | 55 |
| 250 | Prignitz | 176 | 64 | 112 |

nach Arbeitsortkreis sowie Altersgruppen und Geschlecht

insgesamt

| Davon im Alter von ... Jahren | | | | | | | Lfd. Nr. |
|-------------------------------|----------|-----------------|----------|-------------|----------|-----|-------------|
| unter 30 | | 30 bis unter 40 | | 40 und mehr | | | |
| männlich | weiblich | männlich | weiblich | männlich | weiblich | | |
| 23 | 23 | 90 | 48 | 414 | 193 | 201 | |
| 13 | 8 | 19 | 7 | 57 | 13 | 202 | |
| 19 | 16 | 53 | 23 | 127 | 26 | 203 | |
| 15 | 15 | 35 | 21 | 62 | 26 | 204 | |
| 130 | 55 | 200 | 94 | 639 | 156 | 205 | |
| 4 | - | 8 | 4 | 21 | 13 | 206 | |
| 4 | - | 13 | . | 47 | . | 207 | |
| 8 | 3 | 15 | 9 | 40 | 11 | 208 | |
| 6 | . | 22 | . | 58 | 8 | 209 | |
| 13 | 6 | 18 | 10 | 120 | 17 | 210 | |
| 4 | - | 7 | . | 40 | . | 211 | |
| 6 | - | 27 | 5 | 74 | 5 | 212 | |
| 7 | . | 18 | - | 50 | . | 213 | |
| 20 | 17 | 86 | 25 | 191 | 41 | 214 | |
| 28 | 29 | 38 | 27 | 110 | 37 | 215 | |
| 7 | . | 16 | 15 | 91 | . | 216 | |
| 34 | 26 | 68 | 45 | 273 | 67 | 217 | |
| 232 | 210 | 540 | 452 | 1 331 | 910 | 218 | |
| 28 | 19 | 106 | 38 | 359 | 104 | 219 | |
| . | . | . | . | 54 | 13 | 220 | |
| 4 | . | 13 | 6 | 38 | . | 221 | |
| 8 | . | 37 | . | 118 | 5 | 222 | |
| 19 | 3 | 39 | 8 | 177 | 28 | 223 | |
| 14 | 11 | 29 | 8 | 110 | 21 | 224 | |
| 14 | 6 | 28 | 7 | 80 | 32 | 225 | |
| 13 | - | 19 | 3 | 47 | 7 | 226 | |
| 3 | . | 16 | . | 38 | 6 | 227 | |
| 5 | . | 19 | 10 | 47 | . | 228 | |
| 4 | . | 21 | . | 82 | 9 | 229 | |
| 7 | . | 17 | . | 51 | 35 | 230 | |
| . | . | . | . | 39 | . | 231 | |
| . | . | . | . | 56 | 5 | 232 | |
| 24 | 9 | 46 | 20 | 142 | 39 | 233 | |
| 12 | 7 | 17 | 10 | 52 | 25 | 234 | |
| 3 | - | 11 | . | 45 | . | 235 | |
| 429 | 285 | 556 | 352 | 1 174 | 660 | 236 | |
| 429 | 285 | 556 | 352 | 1 174 | 660 | 237 | |
| 131 | 70 | 233 | 118 | 717 | 300 | 238 | |
| 5 | . | 5 | 5 | 31 | . | 239 | |
| 7 | 5 | 11 | 6 | 28 | 19 | 240 | |
| 14 | 20 | 30 | 16 | 64 | 18 | 241 | |
| 6 | . | 17 | . | 39 | 10 | 242 | |
| 13 | 4 | 11 | 6 | 45 | 14 | 243 | |
| 4 | . | 15 | . | 30 | 19 | 244 | |
| 14 | . | 8 | . | 38 | 11 | 245 | |
| 7 | 4 | 13 | 3 | 49 | 6 | 246 | |
| 10 | 5 | 11 | 5 | 29 | 7 | 247 | |
| . | . | . | . | 28 | 14 | 248 | |
| 8 | 6 | 25 | 18 | 89 | 31 | 249 | |
| 4 | 4 | 12 | 15 | 48 | 93 | 250 | |

3. Sozialversicherungspflichtig Beschäftigte am Wohnort am 30.6.2020

Noch 3.1 Thüringen

| Lfd. Nr. | Wohnortland Arbeitsortland Arbeitsortkreis | Beschäftigte | | |
|----------|--|--------------|----------|----------|
| | | insgesamt | männlich | weiblich |
| 251 | Noch: Brandenburg Teltow-Fläming | 244 | 189 | 55 |
| 252 | Mecklenburg-Vorpommern | 604 | 382 | 222 |
| 253 | Rostock, Hansestadt | 88 | 52 | 36 |
| 254 | Schwerin, Landeshauptstadt | 60 | 52 | 8 |
| 255 | Mecklenburgische Seenplatte | 58 | 41 | 17 |
| 256 | Landkreis Rostock | 72 | 59 | 13 |
| 257 | Vorpommern-Rügen | 87 | 52 | 35 |
| 258 | Vorpommern-Greifswald | 138 | 61 | 77 |
| 259 | Ludwigslust-Parchim | 56 | 43 | 13 |
| 260 | Sachsen | 21 628 | 13 327 | 8 301 |
| 261 | Chemnitz, Stadt | 1 484 | 988 | 496 |
| 262 | Erzgebirgskreis | 316 | 225 | 91 |
| 263 | Mittelsachsen | 653 | 415 | 238 |
| 264 | Vogtlandkreis | 3 128 | 1 726 | 1 402 |
| 265 | Zwickau | 5 159 | 3 237 | 1 922 |
| 266 | Dresden, Stadt | 2 143 | 1 240 | 903 |
| 267 | Bautzen | 328 | 196 | 132 |
| 268 | Görlitz | 93 | 60 | 33 |
| 269 | Meißen | 345 | 259 | 86 |
| 270 | Sächs. Schweiz-Osterzgebirge | 171 | 123 | 48 |
| 271 | Leipzig, Stadt | 5 142 | 3 233 | 1 909 |
| 272 | Leipzig | 2 228 | 1 311 | 917 |
| 273 | Nordsachsen | 438 | 314 | 124 |
| 274 | Sachsen-Anhalt | 9 309 | 5 640 | 3 669 |
| 275 | Dessau-Roßlau, Stadt | 71 | 57 | 14 |
| 276 | Halle (Saale), Stadt | 1 042 | 617 | 425 |
| 277 | Magdeburg, Landeshauptstadt | 473 | 249 | 224 |
| 278 | Anhalt-Bitterfeld | 226 | 165 | 61 |
| 279 | Börde | 110 | 84 | 26 |
| 280 | Burgenlandkreis | 3 115 | 1 851 | 1 264 |
| 281 | Harz | 345 | 238 | 107 |
| 282 | Jerichower Land | 72 | 61 | 11 |
| 283 | Mansfeld-Südharz | 2 359 | 1 330 | 1 029 |
| 284 | Saalekreis | 1 121 | 717 | 404 |
| 285 | Salzlandkreis | 172 | 118 | 54 |
| 286 | Wittenberg | 139 | 107 | 32 |
| 287 | Thüringen | 723 482 | 364 643 | 358 839 |
| 288 | Erfurt, Stadt | 102 098 | 48 670 | 53 428 |
| 289 | Gera, Stadt | 32 250 | 14 004 | 18 246 |
| 290 | Jena, Stadt | 52 287 | 25 310 | 26 977 |
| 291 | Suhl, Stadt | 14 779 | 6 433 | 8 346 |
| 292 | Weimar, Stadt | 22 549 | 9 454 | 13 095 |
| 293 | Eisenach, Stadt | 20 607 | 10 431 | 10 176 |
| 294 | Eichsfeld | 30 744 | 16 297 | 14 447 |
| 295 | Nordhausen | 25 919 | 13 202 | 12 717 |
| 296 | Wartburgkreis | 36 076 | 19 467 | 16 609 |
| 297 | Unstrut-Hainich-Kreis | 33 124 | 15 858 | 17 266 |
| 298 | Kyffhäuserkreis | 17 255 | 8 241 | 9 014 |
| 299 | Schmalkalden-Meiningen | 40 530 | 20 543 | 19 987 |
| 300 | Gotha | 47 781 | 25 436 | 22 345 |

nach Arbeitsortkreis sowie Altersgruppen und Geschlecht

insgesamt

| Davon im Alter von ... Jahren | | | | | | | Lfd. Nr. |
|-------------------------------|----------|-----------------|----------|-------------|----------|-----|-------------|
| unter 30 | | 30 bis unter 40 | | 40 und mehr | | | |
| männlich | weiblich | männlich | weiblich | männlich | weiblich | | |
| 26 | 7 | 46 | 15 | 117 | 33 | 251 | |
| 52 | 42 | 86 | 60 | 244 | 120 | 252 | |
| 7 | 5 | 11 | 8 | 34 | 23 | 253 | |
| 9 | . | 11 | - | 32 | . | 254 | |
| 4 | 4 | 10 | 7 | 27 | 6 | 255 | |
| 5 | 4 | 10 | 4 | 44 | 5 | 256 | |
| 10 | 9 | 10 | 10 | 32 | 16 | 257 | |
| 10 | 9 | 18 | 23 | 33 | 45 | 258 | |
| 4 | 4 | 9 | 3 | 30 | 6 | 259 | |
| 1 725 | 1 359 | 2 953 | 1 909 | 8 649 | 5 033 | 260 | |
| 124 | 91 | 222 | 109 | 642 | 296 | 261 | |
| 38 | 22 | 56 | 19 | 131 | 50 | 262 | |
| 50 | 39 | 79 | 56 | 286 | 143 | 263 | |
| 254 | 205 | 375 | 317 | 1 097 | 880 | 264 | |
| 393 | 265 | 731 | 469 | 2 113 | 1 188 | 265 | |
| 208 | 207 | 290 | 187 | 742 | 509 | 266 | |
| 27 | 18 | 38 | 29 | 131 | 85 | 267 | |
| 8 | 9 | 17 | 4 | 35 | 20 | 268 | |
| 26 | 20 | 67 | 18 | 166 | 48 | 269 | |
| 8 | 14 | 29 | 10 | 86 | 24 | 270 | |
| 411 | 319 | 740 | 425 | 2 082 | 1 165 | 271 | |
| 150 | 133 | 231 | 239 | 930 | 545 | 272 | |
| 28 | 17 | 78 | 27 | 208 | 80 | 273 | |
| 776 | 614 | 1 295 | 939 | 3 569 | 2 116 | 274 | |
| 9 | 3 | 14 | 4 | 34 | 7 | 275 | |
| 112 | 142 | 124 | 92 | 381 | 191 | 276 | |
| 34 | 48 | 48 | 59 | 167 | 117 | 277 | |
| 24 | 12 | 50 | 18 | 91 | 31 | 278 | |
| 10 | 8 | 20 | 4 | 54 | 14 | 279 | |
| 217 | 159 | 435 | 347 | 1 199 | 758 | 280 | |
| 37 | 18 | 61 | 34 | 140 | 55 | 281 | |
| 10 | 4 | 12 | 4 | 39 | 3 | 282 | |
| 209 | 148 | 346 | 262 | 775 | 619 | 283 | |
| 77 | 43 | 132 | 87 | 508 | 274 | 284 | |
| 14 | 12 | 18 | 14 | 86 | 28 | 285 | |
| 11 | 7 | 24 | 11 | 72 | 14 | 286 | |
| 61 280 | 46 089 | 91 371 | 84 187 | 211 992 | 228 563 | 287 | |
| 8 757 | 8 164 | 12 537 | 13 478 | 27 376 | 31 786 | 288 | |
| 2 657 | 2 390 | 3 513 | 4 271 | 7 834 | 11 585 | 289 | |
| 4 693 | 4 378 | 7 950 | 7 756 | 12 667 | 14 843 | 290 | |
| 1 067 | 1 086 | 1 483 | 1 727 | 3 883 | 5 533 | 291 | |
| 1 609 | 1 788 | 2 359 | 3 258 | 5 486 | 8 049 | 292 | |
| 1 826 | 1 386 | 2 263 | 2 354 | 6 342 | 6 436 | 293 | |
| 2 776 | 1 673 | 4 144 | 3 235 | 9 377 | 9 539 | 294 | |
| 2 285 | 1 601 | 3 189 | 2 839 | 7 728 | 8 277 | 295 | |
| 3 078 | 1 881 | 4 849 | 3 751 | 11 540 | 10 977 | 296 | |
| 2 616 | 2 159 | 3 717 | 4 062 | 9 525 | 11 045 | 297 | |
| 1 312 | 933 | 1 814 | 1 872 | 5 115 | 6 209 | 298 | |
| 3 394 | 2 461 | 4 927 | 4 318 | 12 222 | 13 208 | 299 | |
| 4 364 | 2 956 | 6 321 | 5 185 | 14 751 | 14 204 | 300 | |

3. Sozialversicherungspflichtig Beschäftigte am Wohnort am 30.6.2020

Noch 3.1 Thüringen

| Lfd. Nr. | Wohnortland Arbeitsortland Arbeitsortkreis | Beschäftigte | | |
|-------------|--|--------------|----------|----------|
| | | insgesamt | männlich | weiblich |
| | Noch: Thüringen | | | |
| 301 | Sömmerda | 21 685 | 12 323 | 9 362 |
| 302 | Hildburghausen | 17 530 | 9 019 | 8 511 |
| 303 | Ilm-Kreis | 35 896 | 20 317 | 15 579 |
| 304 | Weimarer Land | 23 953 | 12 877 | 11 076 |
| 305 | Sonneberg | 16 657 | 8 590 | 8 067 |
| 306 | Saalfeld-Rudolstadt | 33 822 | 16 717 | 17 105 |
| 307 | Saale-Holzland-Kreis | 24 034 | 12 808 | 11 226 |
| 308 | Saale-Orla-Kreis | 27 086 | 14 475 | 12 611 |
| 309 | Greiz | 24 941 | 13 289 | 11 652 |
| 310 | Altenburger Land | 21 879 | 10 882 | 10 997 |

nach Arbeitsortkreis sowie Altersgruppen und Geschlecht
 insgesamt

| Davon im Alter von ... Jahren | | | | | | Lfd. Nr. |
|-------------------------------|----------|-----------------|----------|-------------|----------|-------------|
| unter 30 | | 30 bis unter 40 | | 40 und mehr | | |
| männlich | weiblich | männlich | weiblich | männlich | weiblich | |
| 1 993 | 1 146 | 3 246 | 2 210 | 7 084 | 6 006 | 301 |
| 1 518 | 969 | 2 253 | 1 879 | 5 248 | 5 663 | 302 |
| 3 188 | 1 798 | 5 463 | 3 823 | 11 666 | 9 958 | 303 |
| 2 210 | 1 513 | 3 248 | 2 724 | 7 419 | 6 839 | 304 |
| 1 489 | 1 001 | 2 066 | 1 713 | 5 035 | 5 353 | 305 |
| 2 563 | 1 958 | 4 150 | 3 877 | 10 004 | 11 270 | 306 |
| 2 010 | 1 255 | 3 022 | 2 515 | 7 776 | 7 456 | 307 |
| 2 194 | 1 318 | 3 262 | 2 586 | 9 019 | 8 707 | 308 |
| 1 934 | 1 130 | 3 104 | 2 445 | 8 251 | 8 077 | 309 |
| 1 747 | 1 145 | 2 491 | 2 309 | 6 644 | 7 543 | 310 |

3. Sozialversicherungspflichtig Beschäftigte am Wohnort am 30.6.2020

3.2 Stadt

| Lfd. Nr. | Wohnortkreis Arbeitsortland Arbeitsortkreis | Beschäftigte | | |
|----------|---|---------------|---------------|---------------|
| | | insgesamt | männlich | weiblich |
| 1 | Erfurt, Stadt ¹⁾ | 85 170 | 44 034 | 41 136 |
| 2 | mit Arbeitsort in | | | |
| 3 | Schleswig-Holstein | 122 | 79 | 43 |
| 4 | Hamburg | 227 | 149 | 78 |
| 5 | Hamburg, Freie und Hansestadt | 227 | 149 | 78 |
| 6 | Niedersachsen | 389 | 281 | 108 |
| 7 | Region Hannover | 103 | 74 | 29 |
| 8 | Bremen | 17 | 10 | 7 |
| 9 | Nordrhein-Westfalen | 963 | 634 | 329 |
| 10 | Düsseldorf, Stadt | 106 | 66 | 40 |
| 11 | Köln, Stadt | 182 | 113 | 69 |
| 12 | Rheinisch-Bergischer Kreis | 88 | 13 | 75 |
| 13 | Hessen | 1 023 | 730 | 293 |
| 14 | Frankfurt am Main, Stadt | 249 | 167 | 82 |
| 15 | Main-Kinzig-Kreis | 113 | 78 | 35 |
| 16 | Kassel, documenta-Stadt | 74 | 51 | 23 |
| 17 | Fulda | 97 | 74 | 23 |
| 18 | Hersfeld-Rotenburg | 83 | 72 | 11 |
| 19 | Rheinland-Pfalz | 161 | 130 | 31 |
| 20 | Baden-Württemberg | 698 | 529 | 169 |
| 21 | Stuttgart, Landeshauptstadt | 103 | 80 | 23 |
| 22 | Schwarzwald-Baar-Kreis | 71 | 37 | 34 |
| 23 | Bayern | 1 161 | 844 | 317 |
| 24 | München, Landeshauptstadt | 237 | 150 | 87 |
| 25 | München | 83 | 61 | 22 |
| 26 | Nürnberg, Stadt | 131 | 97 | 34 |
| 27 | Saarland | 20 | 14 | 6 |
| 28 | Berlin | 617 | 413 | 204 |
| 29 | Berlin, Stadt | 617 | 413 | 204 |
| 30 | Brandenburg | 205 | 140 | 65 |
| 31 | Mecklenburg-Vorpommern | 72 | 58 | 14 |
| 32 | Sachsen | 1 851 | 1 118 | 733 |
| 33 | Chemnitz, Stadt | 151 | 119 | 32 |
| 34 | Zwickau | 64 | 48 | 16 |
| 35 | Dresden, Stadt | 550 | 274 | 276 |
| 36 | Leipzig, Stadt | 822 | 486 | 336 |
| 37 | Sachsen-Anhalt | 568 | 360 | 208 |
| 38 | Halle (Saale), Stadt | 154 | 104 | 50 |
| 39 | Magdeburg, Landeshauptstadt | 92 | 42 | 50 |
| 40 | Burgenlandkreis | 70 | 40 | 30 |
| 41 | Saalekreis | 113 | 71 | 42 |
| 42 | Thüringen | 77 063 | 38 534 | 38 529 |
| 43 | Erfurt, Stadt | 60 950 | 28 575 | 32 375 |
| 44 | Gera, Stadt | 125 | 74 | 51 |
| 45 | Jena, Stadt | 1 182 | 630 | 552 |
| 46 | Suhl, Stadt | 194 | 118 | 76 |
| 47 | Weimar, Stadt | 1 747 | 807 | 940 |
| 48 | Eisenach, Stadt | 338 | 223 | 115 |
| 49 | Eichsfeld | 225 | 97 | 128 |
| 50 | Nordhausen | 241 | 129 | 112 |
| | Wartburgkreis | 246 | 182 | 64 |

1) einschließlich Fälle ohne Angabe zum Arbeitsort

**nach Arbeitsortkreis sowie Altersgruppen und Geschlecht
Erfurt**

| Davon im Alter von ... Jahren | | | | | | Lfd. Nr. |
|-------------------------------|--------------|-----------------|---------------|---------------|---------------|-------------|
| unter 30 | | 30 bis unter 40 | | 40 und mehr | | |
| männlich | weiblich | männlich | weiblich | männlich | weiblich | |
| 8 215 | 7 059 | 12 638 | 11 102 | 23 181 | 22 975 | 1 |
| 19 | 5 | 26 | 20 | 34 | 18 | 2 |
| 38 | 24 | 43 | 25 | 68 | 29 | 3 |
| 38 | 24 | 43 | 25 | 68 | 29 | 4 |
| 49 | 27 | 79 | 37 | 153 | 44 | 5 |
| 18 | 6 | 24 | 10 | 32 | 13 | 6 |
| 3 | . | 3 | . | 4 | . | 7 |
| 107 | 56 | 178 | 76 | 349 | 197 | 8 |
| 8 | 8 | 19 | 9 | 39 | 23 | 9 |
| 31 | 14 | 40 | 19 | 42 | 36 | 10 |
| - | 3 | 3 | 12 | 10 | 60 | 11 |
| 108 | 47 | 156 | 68 | 466 | 178 | 12 |
| 41 | 13 | 38 | 22 | 88 | 47 | 13 |
| 8 | 5 | 7 | 6 | 63 | 24 | 14 |
| 8 | 5 | 10 | 6 | 33 | 12 | 15 |
| 8 | 3 | 19 | 5 | 47 | 15 | 16 |
| 17 | . | 18 | . | 37 | 7 | 17 |
| 15 | 5 | 38 | 12 | 77 | 14 | 18 |
| 75 | 40 | 137 | 52 | 317 | 77 | 19 |
| 8 | 9 | 22 | 3 | 50 | 11 | 20 |
| 15 | 12 | 12 | 13 | 10 | 9 | 21 |
| 153 | 74 | 232 | 123 | 459 | 120 | 22 |
| 31 | 20 | 43 | 39 | 76 | 28 | 23 |
| 7 | 3 | 21 | 10 | 33 | 9 | 24 |
| 20 | 7 | 27 | 15 | 50 | 12 | 25 |
| . | . | . | 3 | 10 | . | 26 |
| 101 | 52 | 107 | 52 | 205 | 100 | 27 |
| 101 | 52 | 107 | 52 | 205 | 100 | 28 |
| 29 | 14 | 36 | 25 | 75 | 26 | 29 |
| 11 | 5 | 10 | 5 | 37 | 4 | 30 |
| 150 | 127 | 291 | 175 | 677 | 431 | 31 |
| 26 | 8 | 27 | 5 | 66 | 19 | 32 |
| 8 | 3 | 12 | 4 | 28 | 9 | 33 |
| 34 | 53 | 79 | 68 | 161 | 155 | 34 |
| 57 | 44 | 120 | 83 | 309 | 209 | 35 |
| 57 | 49 | 82 | 64 | 221 | 95 | 36 |
| 16 | 15 | 28 | 16 | 60 | 19 | 37 |
| 6 | 10 | 12 | 15 | 24 | 25 | 38 |
| 3 | 5 | 7 | 10 | 30 | 15 | 39 |
| 11 | 8 | 15 | 11 | 45 | 23 | 40 |
| 7 292 | 6 529 | 11 216 | 10 363 | 20 026 | 21 637 | 41 |
| 5 683 | 5 266 | 8 077 | 8 437 | 14 815 | 18 672 | 42 |
| 17 | 21 | 23 | 10 | 34 | 20 | 43 |
| 102 | 136 | 232 | 190 | 296 | 226 | 44 |
| 13 | 12 | 38 | 24 | 67 | 40 | 45 |
| 152 | 183 | 233 | 256 | 422 | 501 | 46 |
| 38 | 25 | 59 | 28 | 126 | 62 | 47 |
| 20 | 35 | 29 | 43 | 48 | 50 | 48 |
| 34 | 21 | 29 | 34 | 66 | 57 | 49 |
| 25 | 12 | 53 | 18 | 104 | 34 | 50 |

3. Sozialversicherungspflichtig Beschäftigte am Wohnort am 30.6.2020

Noch: 3.2 Stadt

| Lfd. Nr. | Wohnortkreis Arbeitsortland Arbeitsortkreis | Beschäftigte | | |
|-------------|---|--------------|----------|----------|
| | | insgesamt | männlich | weiblich |
| | Noch: Thüringen | | | |
| 51 | Unstrut-Hainich-Kreis | 691 | 327 | 364 |
| 52 | Kyffhäuserkreis | 188 | 107 | 81 |
| 53 | Schmalkalden-Meiningen | 250 | 142 | 108 |
| 54 | Gotha | 2 706 | 1 700 | 1 006 |
| 55 | Sömmerda | 2 774 | 1 836 | 938 |
| 56 | Hildburghausen | 53 | 33 | 20 |
| 57 | Ilm-Kreis | 3 070 | 2 258 | 812 |
| 58 | Weimarer Land | 1 571 | 955 | 616 |
| 59 | Saalfeld-Rudolstadt | 205 | 133 | 72 |
| 60 | Saale-Holzland-Kreis | 117 | 84 | 33 |
| 61 | Saale-Orla-Kreis | 53 | 33 | 20 |
| 62 | Greiz | 73 | 45 | 28 |

nach Arbeitsortkreis sowie Altersgruppen und Geschlecht

Erfurt

| Davon im Alter von ... Jahren | | | | | | | Lfd. Nr. |
|-------------------------------|----------|-----------------|----------|-------------|----------|----|-------------|
| unter 30 | | 30 bis unter 40 | | 40 und mehr | | | |
| männlich | weiblich | männlich | weiblich | männlich | weiblich | | |
| 53 | 75 | 98 | 123 | 176 | 166 | 51 | |
| 12 | 13 | 32 | 30 | 63 | 38 | 52 | |
| 21 | 27 | 49 | 29 | 72 | 52 | 53 | |
| 246 | 189 | 547 | 326 | 907 | 491 | 54 | |
| 333 | 187 | 594 | 289 | 909 | 462 | 55 | |
| 3 | 8 | 10 | 5 | 20 | 7 | 56 | |
| 312 | 137 | 751 | 292 | 1 195 | 383 | 57 | |
| 170 | 136 | 252 | 181 | 533 | 299 | 58 | |
| 26 | 23 | 50 | 24 | 57 | 25 | 59 | |
| 14 | 8 | 27 | 9 | 43 | 16 | 60 | |
| 5 | 5 | 11 | 3 | 17 | 12 | 61 | |
| 9 | 3 | 9 | 10 | 27 | 15 | 62 | |

3. Sozialversicherungspflichtig Beschäftigte am Wohnort am 30.6.2020
3.3 Stadt

| Lfd. Nr. | Wohnortkreis Arbeitsortland Arbeitsortkreis | Beschäftigte | | |
|----------|---|---------------|---------------|---------------|
| | | insgesamt | männlich | weiblich |
| 1 | Gera, Stadt ¹⁾ | 34 011 | 17 641 | 16 370 |
| | mit Arbeitsort in | | | |
| 2 | Schleswig-Holstein | 45 | 38 | 7 |
| 3 | Hamburg | 63 | 40 | 23 |
| 4 | Hamburg, Freie und Hansestadt | 63 | 40 | 23 |
| 5 | Niedersachsen | 134 | 110 | 24 |
| 6 | Bremen | 15 | 12 | 3 |
| 7 | Nordrhein-Westfalen | 293 | 247 | 46 |
| 8 | Hessen | 223 | 169 | 54 |
| 9 | Rheinland-Pfalz | 92 | 72 | 20 |
| 10 | Baden-Württemberg | 269 | 221 | 48 |
| 11 | Bayern | 686 | 563 | 123 |
| 12 | München, Landeshauptstadt | 71 | 46 | 25 |
| 13 | Nürnberg, Stadt | 50 | 37 | 13 |
| 14 | Saarland | 11 | 11 | - |
| 15 | Berlin | 233 | 162 | 71 |
| 16 | Berlin, Stadt | 233 | 162 | 71 |
| 17 | Brandenburg | 65 | 48 | 17 |
| 18 | Mecklenburg-Vorpommern | 76 | 25 | 51 |
| 19 | Vorpommern-Greifswald | 51 | 9 | 42 |
| 20 | Sachsen | 1 791 | 1 210 | 581 |
| 21 | Chemnitz, Stadt | 187 | 130 | 57 |
| 22 | Mittelsachsen | 52 | 33 | 19 |
| 23 | Vogtlandkreis | 128 | 69 | 59 |
| 24 | Zwickau | 751 | 509 | 242 |
| 25 | Dresden, Stadt | 103 | 70 | 33 |
| 26 | Leipzig, Stadt | 349 | 247 | 102 |
| 27 | Leipzig | 56 | 44 | 12 |
| 28 | Nordsachsen | 51 | 35 | 16 |
| 29 | Sachsen-Anhalt | 504 | 304 | 200 |
| 30 | Burgenlandkreis | 324 | 203 | 121 |
| 31 | Saalekreis | 72 | 32 | 40 |
| 32 | Thüringen | 29 511 | 14 409 | 15 102 |
| 33 | Erfurt, Stadt | 670 | 351 | 319 |
| 34 | Gera, Stadt | 20 976 | 9 098 | 11 878 |
| 35 | Jena, Stadt | 1 235 | 629 | 606 |
| 36 | Weimar, Stadt | 97 | 48 | 49 |
| 37 | Weimarer Land | 57 | 43 | 14 |
| 38 | Saalfeld-Rudolstadt | 84 | 55 | 29 |
| 39 | Saale-Holzland-Kreis | 1 656 | 1 023 | 633 |
| 40 | Saale-Orla-Kreis | 447 | 354 | 93 |
| 41 | Greiz | 3 327 | 2 154 | 1 173 |
| 42 | Altenburger Land | 760 | 533 | 227 |

1) einschließlich Fälle ohne Angabe zum Arbeitsort

nach Arbeitsortkreis sowie Altersgruppen und Geschlecht
Gera

| Davon im Alter von ... Jahren | | | | | | Lfd. Nr. |
|-------------------------------|--------------|-----------------|--------------|---------------|---------------|-------------|
| unter 30 | | 30 bis unter 40 | | 40 und mehr | | |
| männlich | weiblich | männlich | weiblich | männlich | weiblich | |
| 2 965 | 2 169 | 4 441 | 3 876 | 10 235 | 10 325 | 1 |
| . | . | . | . | 25 | 3 | 2 |
| 10 | 3 | 11 | 9 | 19 | 11 | 3 |
| 10 | 3 | 11 | 9 | 19 | 11 | 4 |
| 11 | 3 | 22 | 4 | 77 | 17 | 5 |
| . | - | . | - | 8 | 3 | 6 |
| 29 | 6 | 45 | 10 | 173 | 30 | 7 |
| 18 | 6 | 28 | 12 | 123 | 36 | 8 |
| 14 | . | 21 | . | 37 | 15 | 9 |
| 20 | 6 | 37 | 12 | 164 | 30 | 10 |
| 61 | 27 | 104 | 30 | 398 | 66 | 11 |
| 5 | 9 | 7 | 7 | 34 | 9 | 12 |
| . | - | . | . | 26 | . | 13 |
| . | - | . | - | 7 | - | 14 |
| 45 | 16 | 37 | 24 | 80 | 31 | 15 |
| 45 | 16 | 37 | 24 | 80 | 31 | 16 |
| . | . | . | . | 38 | 13 | 17 |
| . | 5 | . | 18 | 18 | 28 | 18 |
| . | 3 | . | 16 | 5 | 23 | 19 |
| 126 | 86 | 271 | 127 | 813 | 368 | 20 |
| 11 | 7 | 30 | 11 | 89 | 39 | 21 |
| . | 4 | . | 4 | 26 | 11 | 22 |
| 10 | 20 | 16 | 6 | 43 | 33 | 23 |
| 46 | 26 | 114 | 57 | 349 | 159 | 24 |
| 9 | 7 | 15 | 4 | 46 | 22 | 25 |
| 31 | 17 | 62 | 29 | 154 | 56 | 26 |
| 6 | . | 3 | . | 35 | 8 | 27 |
| 4 | - | 13 | 3 | 18 | 13 | 28 |
| 36 | 31 | 83 | 54 | 185 | 115 | 29 |
| 25 | 17 | 53 | 38 | 125 | 66 | 30 |
| 4 | 4 | 10 | 7 | 18 | 29 | 31 |
| 2 584 | 1 974 | 3 755 | 3 569 | 8 070 | 9 559 | 32 |
| 49 | 36 | 58 | 54 | 244 | 229 | 33 |
| 1 808 | 1 522 | 2 426 | 2 761 | 4 864 | 7 595 | 34 |
| 86 | 96 | 208 | 195 | 335 | 315 | 35 |
| 7 | 8 | 11 | 7 | 30 | 34 | 36 |
| . | . | . | . | 23 | 9 | 37 |
| 9 | 6 | 10 | 5 | 36 | 18 | 38 |
| 186 | 115 | 243 | 169 | 594 | 349 | 39 |
| 48 | 19 | 78 | 19 | 228 | 55 | 40 |
| 281 | 132 | 542 | 271 | 1 331 | 770 | 41 |
| 85 | 30 | 133 | 60 | 315 | 137 | 42 |

3. Sozialversicherungspflichtig Beschäftigte am Wohnort am 30.6.2020
3.4 Stadt

| Lfd. Nr. | Wohnortkreis Arbeitsortland Arbeitsortkreis | Beschäftigte | | |
|-------------|---|---------------|---------------|---------------|
| | | insgesamt | männlich | weiblich |
| 1 | Jena, Stadt ¹⁾ | 42 012 | 22 060 | 19 952 |
| | mit Arbeitsort in | | | |
| 2 | Schleswig-Holstein | 30 | 25 | 5 |
| 3 | Hamburg | 80 | 50 | 30 |
| 4 | Hamburg, Freie und Hansestadt | 80 | 50 | 30 |
| 5 | Niedersachsen | 151 | 102 | 49 |
| 6 | Bremen | 23 | 15 | 8 |
| 7 | Nordrhein-Westfalen | 366 | 247 | 119 |
| 8 | Köln, Stadt | 53 | 27 | 26 |
| 9 | Hessen | 379 | 253 | 126 |
| 10 | Frankfurt am Main, Stadt | 89 | 56 | 33 |
| 11 | Hochtaunuskreis | 88 | 62 | 26 |
| 12 | Rheinland-Pfalz | 66 | 46 | 20 |
| 13 | Baden-Württemberg | 282 | 205 | 77 |
| 14 | Bayern | 582 | 425 | 157 |
| 15 | München, Landeshauptstadt | 188 | 133 | 55 |
| 16 | Saarland | 11 | 5 | 6 |
| 17 | Berlin | 291 | 181 | 110 |
| 18 | Berlin, Stadt | 291 | 181 | 110 |
| 19 | Brandenburg | 83 | 51 | 32 |
| 20 | Mecklenburg-Vorpommern | 45 | 23 | 22 |
| 21 | Sachsen | 728 | 468 | 260 |
| 22 | Chemnitz, Stadt | 77 | 48 | 29 |
| 23 | Zwickau | 78 | 50 | 28 |
| 24 | Dresden, Stadt | 116 | 79 | 37 |
| 25 | Leipzig, Stadt | 304 | 195 | 109 |
| 26 | Sachsen-Anhalt | 327 | 193 | 134 |
| 27 | Halle (Saale), Stadt | 57 | 29 | 28 |
| 28 | Burgenlandkreis | 184 | 102 | 82 |
| 29 | Thüringen | 38 568 | 19 771 | 18 797 |
| 30 | Erfurt, Stadt | 1 321 | 777 | 544 |
| 31 | Gera, Stadt | 519 | 257 | 262 |
| 32 | Jena, Stadt | 30 722 | 15 084 | 15 638 |
| 33 | Weimar, Stadt | 901 | 434 | 467 |
| 34 | Eisenach, Stadt | 118 | 31 | 87 |
| 35 | Gotha | 82 | 53 | 29 |
| 36 | Sömmerda | 70 | 35 | 35 |
| 37 | Ilm-Kreis | 124 | 94 | 30 |
| 38 | Weimarer Land | 973 | 613 | 360 |
| 39 | Saalfeld-Rudolstadt | 378 | 209 | 169 |
| 40 | Saale-Holzland-Kreis | 2 727 | 1 753 | 974 |
| 41 | Saale-Orla-Kreis | 223 | 154 | 69 |
| 42 | Greiz | 201 | 155 | 46 |

1) einschließlich Fälle ohne Angabe zum Arbeitsort

nach Arbeitsortkreis sowie Altersgruppen und Geschlecht
Jena

| Davon im Alter von ... Jahren | | | | | | Lfd. Nr. |
|-------------------------------|--------------|-----------------|--------------|---------------|---------------|-------------|
| unter 30 | | 30 bis unter 40 | | 40 und mehr | | |
| männlich | weiblich | männlich | weiblich | männlich | weiblich | |
| 4 241 | 3 504 | 7 031 | 5 923 | 10 788 | 10 525 | 1 |
| . | . | . | . | . | - | 2 |
| 10 | 11 | 17 | 10 | 23 | 9 | 3 |
| 10 | 11 | 17 | 10 | 23 | 9 | 4 |
| 20 | 15 | 31 | 20 | 51 | 14 | 5 |
| - | . | 5 | 4 | 10 | . | 6 |
| 46 | 35 | 80 | 43 | 121 | 41 | 7 |
| 7 | 11 | 10 | 6 | 10 | 9 | 8 |
| 39 | 21 | 87 | 52 | 127 | 53 | 9 |
| 7 | 5 | 24 | 16 | 25 | 12 | 10 |
| 19 | 9 | 30 | 11 | 13 | 6 | 11 |
| 8 | 4 | 15 | 8 | 23 | 8 | 12 |
| 23 | 15 | 76 | 28 | 106 | 34 | 13 |
| 70 | 40 | 124 | 66 | 231 | 51 | 14 |
| 24 | 14 | 55 | 29 | 54 | 12 | 15 |
| . | . | . | . | . | . | 16 |
| 51 | 32 | 66 | 41 | 64 | 37 | 17 |
| 51 | 32 | 66 | 41 | 64 | 37 | 18 |
| 6 | 10 | 13 | 10 | 32 | 12 | 19 |
| 6 | . | 6 | . | 11 | 14 | 20 |
| 74 | 61 | 132 | 76 | 262 | 123 | 21 |
| 8 | 7 | 10 | 8 | 30 | 14 | 22 |
| 6 | 4 | 13 | 7 | 31 | 17 | 23 |
| 14 | 8 | 21 | 12 | 44 | 17 | 24 |
| 33 | 25 | 68 | 35 | 94 | 49 | 25 |
| 20 | 37 | 52 | 41 | 121 | 56 | 26 |
| . | 12 | . | 6 | 18 | 10 | 27 |
| 10 | 17 | 30 | 30 | 62 | 35 | 28 |
| 3 863 | 3 213 | 6 317 | 5 517 | 9 591 | 10 067 | 29 |
| 127 | 106 | 186 | 155 | 464 | 283 | 30 |
| 46 | 59 | 64 | 84 | 147 | 119 | 31 |
| 3 018 | 2 658 | 4 971 | 4 506 | 7 095 | 8 474 | 32 |
| 60 | 69 | 147 | 158 | 227 | 240 | 33 |
| 5 | 11 | 4 | 17 | 22 | 59 | 34 |
| 9 | 9 | 13 | 12 | 31 | 8 | 35 |
| 8 | 10 | 9 | 10 | 18 | 15 | 36 |
| 15 | 5 | 30 | 9 | 49 | 16 | 37 |
| 122 | 68 | 191 | 125 | 300 | 167 | 38 |
| 23 | 36 | 71 | 65 | 115 | 68 | 39 |
| 361 | 146 | 490 | 304 | 902 | 524 | 40 |
| 19 | 11 | 45 | 25 | 90 | 33 | 41 |
| 38 | 9 | 57 | 17 | 60 | 20 | 42 |

3. Sozialversicherungspflichtig Beschäftigte am Wohnort am 30.6.2020
3.5 Stadt

| Lfd. Nr. | Wohnortkreis Arbeitsortland Arbeitsortkreis | Beschäftigte | | |
|-------------|---|---------------|--------------|--------------|
| | | insgesamt | männlich | weiblich |
| 1 | Suhl, Stadt ¹⁾ | 13 522 | 6 924 | 6 598 |
| 2 | mit Arbeitsort in | | | |
| 3 | Schleswig-Holstein | 11 | . | . |
| 4 | Hamburg | 19 | 16 | 3 |
| 5 | Niedersachsen | 34 | 24 | 10 |
| 6 | Bremen | 3 | 3 | - |
| 7 | Nordrhein-Westfalen | 115 | 79 | 36 |
| 8 | Hessen | 150 | 125 | 25 |
| 9 | Rheinland-Pfalz | 36 | 26 | 10 |
| 10 | Baden-Württemberg | 120 | 102 | 18 |
| 11 | Bayern | 661 | 460 | 201 |
| 12 | München, Landeshauptstadt | 50 | 30 | 20 |
| 13 | Coburg, Stadt | 123 | 64 | 59 |
| 14 | Coburg | 51 | 32 | 19 |
| 15 | Rhön-Grabfeld | 96 | 61 | 35 |
| 16 | Saarland | 7 | 4 | 3 |
| 17 | Berlin | 57 | 32 | 25 |
| 18 | Berlin, Stadt | 57 | 32 | 25 |
| 19 | Brandenburg | 15 | . | . |
| 20 | Mecklenburg-Vorpommern | 8 | 5 | 3 |
| 21 | Sachsen | 113 | 74 | 39 |
| 22 | Sachsen-Anhalt | 24 | 18 | 6 |
| 23 | Thüringen | 12 149 | 5 934 | 6 215 |
| 24 | Erfurt, Stadt | 709 | 364 | 345 |
| 25 | Suhl, Stadt | 7 244 | 3 147 | 4 097 |
| 26 | Weimar, Stadt | 51 | 18 | 33 |
| 27 | Schmalkalden-Meiningen | 2 385 | 1 359 | 1 026 |
| 28 | Gotha | 204 | 133 | 71 |
| 29 | Hildburghausen | 789 | 491 | 298 |
| 30 | Ilm-Kreis | 469 | 270 | 199 |
| | Sonneberg | 51 | 27 | 24 |

1) einschließlich Fälle ohne Angabe zum Arbeitsort

nach Arbeitsortkreis sowie Altersgruppen und Geschlecht
Suhl

| Davon im Alter von ... Jahren | | | | | | Lfd. Nr. |
|-------------------------------|------------|-----------------|--------------|--------------|--------------|-------------|
| unter 30 | | 30 bis unter 40 | | 40 und mehr | | |
| männlich | weiblich | männlich | weiblich | männlich | weiblich | |
| 1 111 | 866 | 1 549 | 1 320 | 4 264 | 4 412 | 1 |
| . | . | . | . | 5 | . | 2 |
| . | . | . | - | 9 | . | 3 |
| . | . | . | . | 18 | 6 | 4 |
| - | - | - | - | 3 | - | 5 |
| 11 | 5 | 14 | 5 | 54 | 26 | 6 |
| 12 | . | 25 | . | 88 | 16 | 7 |
| 4 | . | 5 | . | 17 | 5 | 8 |
| 6 | 3 | 26 | 4 | 70 | 11 | 9 |
| 46 | 27 | 97 | 60 | 317 | 114 | 10 |
| 3 | . | 6 | . | 21 | 15 | 11 |
| 11 | 6 | 19 | 24 | 34 | 29 | 12 |
| 6 | . | 6 | . | 20 | 12 | 13 |
| 7 | 6 | 16 | 9 | 38 | 20 | 14 |
| . | - | - | - | . | 3 | 15 |
| 4 | . | 5 | . | 23 | 15 | 16 |
| 4 | . | 5 | . | 23 | 15 | 17 |
| . | - | . | . | 8 | - | 18 |
| - | . | . | - | . | . | 19 |
| 7 | 8 | 16 | 5 | 51 | 26 | 20 |
| 3 | . | 4 | . | 11 | 3 | 21 |
| 1 010 | 811 | 1 341 | 1 222 | 3 583 | 4 182 | 22 |
| 68 | 61 | 78 | 62 | 218 | 222 | 23 |
| 526 | 492 | 722 | 792 | 1 899 | 2 813 | 24 |
| - | . | 3 | . | 15 | 29 | 25 |
| 257 | 152 | 290 | 191 | 812 | 683 | 26 |
| 23 | 23 | 31 | 9 | 79 | 39 | 27 |
| 72 | 36 | 128 | 75 | 291 | 187 | 28 |
| 36 | 19 | 59 | 50 | 175 | 130 | 29 |
| 4 | 5 | 5 | 10 | 18 | 9 | 30 |

3. Sozialversicherungspflichtig Beschäftigte am Wohnort am 30.6.2020
3.6 Stadt

| Lfd. Nr. | Wohnortkreis Arbeitsortland Arbeitsortkreis | Beschäftigte | | |
|-------------|---|---------------|---------------|---------------|
| | | insgesamt | männlich | weiblich |
| 1 | Weimar, Stadt ¹⁾ | 23 776 | 12 078 | 11 698 |
| 2 | mit Arbeitsort in Schleswig-Holstein | 29 | 17 | 12 |
| 3 | Hamburg | 53 | 30 | 23 |
| 4 | Hamburg, Freie und Hansestadt | 53 | 30 | 23 |
| 5 | Niedersachsen | 207 | 130 | 77 |
| 6 | Region Hannover | 55 | 43 | 12 |
| 7 | Emsland | 76 | 33 | 43 |
| 8 | Bremen | 10 | . | . |
| 9 | Nordrhein-Westfalen | 278 | 196 | 82 |
| 10 | Köln, Stadt | 60 | 37 | 23 |
| 11 | Hessen | 272 | 172 | 100 |
| 12 | Frankfurt am Main, Stadt | 71 | 42 | 29 |
| 13 | Rheinland-Pfalz | 47 | 34 | 13 |
| 14 | Baden-Württemberg | 167 | 109 | 58 |
| 15 | Bayern | 349 | 248 | 101 |
| 16 | München, Landeshauptstadt | 100 | 71 | 29 |
| 17 | Saarland | 6 | . | . |
| 18 | Berlin | 197 | 109 | 88 |
| 19 | Berlin, Stadt | 197 | 109 | 88 |
| 20 | Brandenburg | 55 | 38 | 17 |
| 21 | Mecklenburg-Vorpommern | 24 | 10 | 14 |
| 22 | Sachsen | 391 | 249 | 142 |
| 23 | Dresden, Stadt | 81 | 37 | 44 |
| 24 | Leipzig, Stadt | 163 | 105 | 58 |
| 25 | Sachsen-Anhalt | 265 | 164 | 101 |
| 26 | Halle (Saale), Stadt | 60 | 33 | 27 |
| 27 | Burgenlandkreis | 73 | 42 | 31 |
| 28 | Thüringen | 21 422 | 10 555 | 10 867 |
| 29 | Erfurt, Stadt | 2 963 | 1 720 | 1 243 |
| 30 | Gera, Stadt | 79 | 42 | 37 |
| 31 | Jena, Stadt | 1 658 | 841 | 817 |
| 32 | Weimar, Stadt | 11 998 | 5 006 | 6 992 |
| 33 | Gotha | 206 | 151 | 55 |
| 34 | Sömmerda | 351 | 235 | 116 |
| 35 | Ilm-Kreis | 222 | 162 | 60 |
| 36 | Weimarer Land | 3 255 | 1 980 | 1 275 |
| 37 | Saalfeld-Rudolstadt | 129 | 85 | 44 |
| 38 | Saale-Holzland-Kreis | 190 | 119 | 71 |

1) einschließlich Fälle ohne Angabe zum Arbeitsort

nach Arbeitsortkreis sowie Altersgruppen und Geschlecht
Weimar

| Davon im Alter von ... Jahren | | | | | | Lfd. Nr. |
|-------------------------------|--------------|-----------------|--------------|--------------|--------------|-------------|
| unter 30 | | 30 bis unter 40 | | 40 und mehr | | |
| männlich | weiblich | männlich | weiblich | männlich | weiblich | |
| 2 131 | 1 782 | 3 263 | 3 114 | 6 684 | 6 802 | 1 |
| 4 | . | 10 | 6 | 3 | . | 2 |
| 8 | 9 | 8 | 7 | 14 | 7 | 3 |
| 8 | 9 | 8 | 7 | 14 | 7 | 4 |
| 26 | 10 | 29 | 21 | 75 | 46 | 5 |
| 16 | 3 | 10 | 5 | 17 | 4 | 6 |
| . | - | . | 6 | 26 | 37 | 7 |
| . | . | . | . | . | . | 8 |
| 20 | 19 | 55 | 21 | 121 | 42 | 9 |
| 9 | 7 | 10 | 5 | 18 | 11 | 10 |
| 18 | 13 | 34 | 31 | 120 | 56 | 11 |
| 5 | 5 | 4 | 14 | 33 | 10 | 12 |
| 5 | 5 | 8 | 5 | 21 | 3 | 13 |
| 12 | 14 | 25 | 12 | 72 | 32 | 14 |
| 34 | 20 | 72 | 37 | 142 | 44 | 15 |
| 7 | 3 | 24 | 16 | 40 | 10 | 16 |
| . | . | . | . | . | . | 17 |
| 24 | 22 | 35 | 25 | 50 | 41 | 18 |
| 24 | 22 | 35 | 25 | 50 | 41 | 19 |
| . | 4 | . | 6 | 21 | 7 | 20 |
| - | 3 | 3 | 4 | 7 | 7 | 21 |
| 30 | 36 | 63 | 31 | 156 | 75 | 22 |
| . | 13 | . | 7 | 27 | 24 | 23 |
| 17 | 13 | 25 | 15 | 63 | 30 | 24 |
| 30 | 27 | 36 | 26 | 98 | 48 | 25 |
| 12 | 10 | 7 | 5 | 14 | 12 | 26 |
| . | 5 | . | 9 | 30 | 17 | 27 |
| 1 915 | 1 597 | 2 868 | 2 881 | 5 772 | 6 389 | 28 |
| 283 | 182 | 448 | 336 | 989 | 725 | 29 |
| 15 | 4 | 6 | 14 | 21 | 19 | 30 |
| 131 | 149 | 280 | 274 | 430 | 394 | 31 |
| 936 | 986 | 1 269 | 1 738 | 2 801 | 4 268 | 32 |
| 21 | 10 | 37 | 11 | 93 | 34 | 33 |
| 30 | 17 | 81 | 41 | 124 | 58 | 34 |
| 22 | 7 | 53 | 17 | 87 | 36 | 35 |
| 404 | 192 | 585 | 358 | 991 | 725 | 36 |
| 20 | 8 | 25 | 18 | 40 | 18 | 37 |
| 18 | 9 | 29 | 21 | 72 | 41 | 38 |

3. Sozialversicherungspflichtig Beschäftigte am Wohnort am 30.6.2020
3.7 Stadt

| Lfd. Nr. | Wohnortkreis Arbeitsortland Arbeitsortkreis | Beschäftigte | | |
|-------------|---|---------------|--------------|--------------|
| | | insgesamt | männlich | weiblich |
| 1 | Eisenach, Stadt ¹⁾ | 16 592 | 8 895 | 7 697 |
| 2 | mit Arbeitsort in Schleswig-Holstein | 17 | 12 | 5 |
| 3 | Hamburg | 28 | 15 | 13 |
| 4 | Niedersachsen | 71 | 51 | 20 |
| 5 | Bremen | 4 | . | . |
| 6 | Nordrhein-Westfalen | 150 | 102 | 48 |
| 7 | Hessen | 751 | 468 | 283 |
| 8 | Frankfurt am Main, Stadt | 52 | 29 | 23 |
| 9 | Hersfeld-Rotenburg | 321 | 209 | 112 |
| 10 | Werra-Meißner-Kreis | 173 | 82 | 91 |
| 11 | Rheinland-Pfalz | 26 | . | . |
| 12 | Baden-Württemberg | 122 | 91 | 31 |
| 13 | Bayern | 129 | 98 | 31 |
| 14 | Saarland | 3 | . | . |
| 15 | Berlin | 51 | 32 | 19 |
| 16 | Berlin, Stadt | 51 | 32 | 19 |
| 17 | Brandenburg | 13 | . | . |
| 18 | Mecklenburg-Vorpommern | 6 | 3 | 3 |
| 19 | Sachsen | 143 | 94 | 49 |
| 20 | Leipzig, Stadt | 59 | 44 | 15 |
| 21 | Sachsen-Anhalt | 61 | 39 | 22 |
| 22 | Thüringen | 15 017 | 7 854 | 7 163 |
| 23 | Erfurt, Stadt | 513 | 227 | 286 |
| 24 | Jena, Stadt | 68 | 30 | 38 |
| 25 | Eisenach, Stadt | 9 635 | 4 719 | 4 916 |
| 26 | Wartburgkreis | 3 498 | 2 178 | 1 320 |
| 27 | Unstrut-Hainich-Kreis | 168 | 81 | 87 |
| 28 | Schmalkalden-Meiningen | 169 | 80 | 89 |
| 29 | Gotha | 715 | 389 | 326 |
| 30 | Ilm-Kreis | 62 | 46 | 16 |

1) einschließlich Fälle ohne Angabe zum Arbeitsort

nach Arbeitsortkreis sowie Altersgruppen und Geschlecht
Eisenach

| Davon im Alter von ... Jahren | | | | | | Lfd. Nr. |
|-------------------------------|--------------|-----------------|--------------|--------------|--------------|-------------|
| unter 30 | | 30 bis unter 40 | | 40 und mehr | | |
| männlich | weiblich | männlich | weiblich | männlich | weiblich | |
| 1 606 | 1 132 | 2 209 | 1 861 | 5 080 | 4 704 | 1 |
| - | - | 5 | . | 7 | . | 2 |
| . | . | . | . | 11 | 6 | 3 |
| 5 | 6 | 11 | 7 | 35 | 7 | 4 |
| . | - | . | . | . | . | 5 |
| 10 | 6 | 29 | 20 | 63 | 22 | 6 |
| 37 | 37 | 110 | 76 | 321 | 170 | 7 |
| . | - | . | 7 | 23 | 16 | 8 |
| 21 | 15 | 51 | 26 | 137 | 71 | 9 |
| 6 | 15 | 16 | 25 | 60 | 51 | 10 |
| . | - | . | - | 14 | . | 11 |
| 13 | 8 | 16 | 7 | 62 | 16 | 12 |
| 11 | 6 | 21 | 10 | 66 | 15 | 13 |
| . | - | . | - | . | . | 14 |
| 5 | 7 | 4 | 4 | 23 | 8 | 15 |
| 5 | 7 | 4 | 4 | 23 | 8 | 16 |
| . | . | . | . | . | . | 17 |
| 3 | - | - | . | - | . | 18 |
| 17 | 14 | 23 | 5 | 54 | 30 | 19 |
| 11 | . | 8 | . | 25 | 8 | 20 |
| 9 | 8 | 7 | 4 | 23 | 10 | 21 |
| 1 490 | 1 037 | 1 972 | 1 717 | 4 392 | 4 409 | 22 |
| 33 | 56 | 59 | 56 | 135 | 174 | 23 |
| 6 | 4 | 10 | 12 | 14 | 22 | 24 |
| 990 | 701 | 1 082 | 1 174 | 2 647 | 3 041 | 25 |
| 350 | 176 | 629 | 314 | 1 199 | 830 | 26 |
| 16 | 13 | 17 | 32 | 48 | 42 | 27 |
| 15 | 22 | 21 | 17 | 44 | 50 | 28 |
| 56 | 52 | 104 | 83 | 229 | 191 | 29 |
| 3 | . | 16 | . | 27 | 12 | 30 |

3. Sozialversicherungspflichtig Beschäftigte am Wohnort am 30.6.2020
3.8 Landkreis

| Lfd. Nr. | Wohnortkreis Arbeitsortland Arbeitsortkreis | Beschäftigte | | |
|-------------|---|---------------|---------------|---------------|
| | | insgesamt | männlich | weiblich |
| 1 | Eichsfeld ¹⁾ | 41 292 | 21 986 | 19 306 |
| 2 | mit Arbeitsort in Schleswig-Holstein | 44 | 34 | 10 |
| 3 | Hamburg | 49 | 39 | 10 |
| 4 | Niedersachsen | 7 940 | 4 014 | 3 926 |
| 5 | Northeim | 298 | 204 | 94 |
| 6 | Göttingen | 7 160 | 3 455 | 3 705 |
| 7 | Region Hannover | 202 | 142 | 60 |
| 8 | Bremen | 14 | . | . |
| 9 | Nordrhein-Westfalen | 442 | 345 | 97 |
| 10 | Hessen | 2 524 | 1 544 | 980 |
| 11 | Frankfurt am Main, Stadt | 86 | 62 | 24 |
| 12 | Kassel, documenta-Stadt | 457 | 334 | 123 |
| 13 | Hersfeld-Rotenburg | 59 | 54 | 5 |
| 14 | Kassel | 176 | 151 | 25 |
| 15 | Schwalm-Eder-Kreis | 68 | 57 | 11 |
| 16 | Werra-Meißner-Kreis | 1 486 | 724 | 762 |
| 17 | Rheinland-Pfalz | 58 | 55 | 3 |
| 18 | Baden-Württemberg | 294 | 244 | 50 |
| 19 | Ludwigsburg | 89 | 64 | 25 |
| 20 | Bayern | 282 | 239 | 43 |
| 21 | Saarland | 17 | 13 | 4 |
| 22 | Berlin | 102 | 64 | 38 |
| 23 | Berlin, Stadt | 102 | 64 | 38 |
| 24 | Brandenburg | 78 | 53 | 25 |
| 25 | Mecklenburg-Vorpommern | 22 | . | . |
| 26 | Sachsen | 176 | 129 | 47 |
| 27 | Leipzig, Stadt | 105 | 72 | 33 |
| 28 | Sachsen-Anhalt | 121 | 89 | 32 |
| 29 | Thüringen | 29 129 | 15 097 | 14 032 |
| 30 | Erfurt, Stadt | 426 | 233 | 193 |
| 31 | Eisenach, Stadt | 66 | 50 | 16 |
| 32 | Eichsfeld | 25 626 | 13 274 | 12 352 |
| 33 | Nordhausen | 984 | 567 | 417 |
| 34 | Wartburgkreis | 137 | 64 | 73 |
| 35 | Unstrut-Hainich-Kreis | 1 475 | 627 | 848 |
| 36 | Kyffhäuserkreis | 100 | 56 | 44 |
| 37 | Gotha | 98 | 79 | 19 |

1) einschließlich Fälle ohne Angabe zum Arbeitsort

nach Arbeitsortkreis sowie Altersgruppen und Geschlecht
Eichsfeld

| Davon im Alter von ... Jahren | | | | | | Lfd. Nr. |
|-------------------------------|--------------|-----------------|--------------|---------------|---------------|-------------|
| unter 30 | | 30 bis unter 40 | | 40 und mehr | | |
| männlich | weiblich | männlich | weiblich | männlich | weiblich | |
| 3 502 | 2 442 | 5 529 | 4 706 | 12 955 | 12 158 | 1 |
| 8 | . | 10 | 6 | 16 | . | 2 |
| 5 | . | 12 | 5 | 22 | . | 3 |
| 494 | 575 | 997 | 1 204 | 2 523 | 2 147 | 4 |
| 16 | 16 | 43 | 29 | 145 | 49 | 5 |
| 438 | 535 | 871 | 1 136 | 2 146 | 2 034 | 6 |
| 13 | 12 | 35 | 17 | 94 | 31 | 7 |
| . | . | . | . | . | . | 8 |
| 41 | 19 | 85 | 35 | 219 | 43 | 9 |
| 163 | 130 | 342 | 278 | 1 039 | 572 | 10 |
| 9 | 5 | 14 | 10 | 39 | 9 | 11 |
| 27 | 11 | 79 | 45 | 228 | 67 | 12 |
| 12 | . | 5 | . | 37 | . | 13 |
| 18 | 6 | 41 | 11 | 92 | 8 | 14 |
| . | 3 | . | 5 | 42 | 3 | 15 |
| 82 | 95 | 160 | 198 | 482 | 469 | 16 |
| 6 | - | 8 | - | 41 | 3 | 17 |
| 26 | 7 | 64 | 10 | 154 | 33 | 18 |
| 5 | . | 18 | . | 41 | 19 | 19 |
| 27 | 7 | 67 | 22 | 145 | 14 | 20 |
| . | - | . | . | 10 | . | 21 |
| 11 | 5 | 26 | 16 | 27 | 17 | 22 |
| 11 | 5 | 26 | 16 | 27 | 17 | 23 |
| 4 | 4 | 11 | 5 | 38 | 16 | 24 |
| . | . | . | . | . | . | 25 |
| 24 | 8 | 33 | 13 | 72 | 26 | 26 |
| 16 | 6 | 20 | 8 | 36 | 19 | 27 |
| 17 | 16 | 18 | 7 | 54 | 9 | 28 |
| 2 671 | 1 667 | 3 847 | 3 099 | 8 579 | 9 266 | 29 |
| 48 | 46 | 40 | 25 | 145 | 122 | 30 |
| 5 | . | 14 | . | 31 | 10 | 31 |
| 2 346 | 1 360 | 3 377 | 2 704 | 7 551 | 8 288 | 32 |
| 99 | 83 | 148 | 98 | 320 | 236 | 33 |
| 12 | . | 14 | . | 38 | 59 | 34 |
| 98 | 143 | 174 | 227 | 355 | 478 | 35 |
| 12 | 8 | 16 | 11 | 28 | 25 | 36 |
| 17 | 3 | 16 | 10 | 46 | 6 | 37 |

3. Sozialversicherungspflichtig Beschäftigte am Wohnort am 30.6.2020
3.9 Landkreis

| Lfd. Nr. | Wohnortkreis Arbeitsortland Arbeitsortkreis | Beschäftigte | | |
|----------|---|---------------|---------------|---------------|
| | | insgesamt | männlich | weiblich |
| 1 | Nordhausen ¹⁾ | 31 636 | 16 806 | 14 830 |
| | mit Arbeitsort in | | | |
| 2 | Schleswig-Holstein | 37 | 30 | 7 |
| 3 | Hamburg | 41 | 24 | 17 |
| 4 | Niedersachsen | 2 156 | 1 303 | 853 |
| 5 | Goslar | 99 | 48 | 51 |
| 6 | Northeim | 70 | 52 | 18 |
| 7 | Göttingen | 1 658 | 940 | 718 |
| 8 | Region Hannover | 103 | 74 | 29 |
| 9 | Bremen | 12 | . | . |
| 10 | Nordrhein-Westfalen | 319 | 265 | 54 |
| 11 | Hessen | 316 | 253 | 63 |
| 12 | Frankfurt am Main, Stadt | 58 | 49 | 9 |
| 13 | Kassel, documenta-Stadt | 57 | 41 | 16 |
| 14 | Rheinland-Pfalz | 48 | 41 | 7 |
| 15 | Baden-Württemberg | 187 | 162 | 25 |
| 16 | Bayern | 225 | 178 | 47 |
| 17 | Saarland | 11 | . | . |
| 18 | Berlin | 104 | 67 | 37 |
| 19 | Berlin, Stadt | 104 | 67 | 37 |
| 20 | Brandenburg | 92 | 64 | 28 |
| 21 | Mecklenburg-Vorpommern | 26 | 17 | 9 |
| 22 | Sachsen | 275 | 203 | 72 |
| 23 | Leipzig, Stadt | 151 | 115 | 36 |
| 24 | Sachsen-Anhalt | 1 246 | 749 | 497 |
| 25 | Halle (Saale), Stadt | 77 | 50 | 27 |
| 26 | Harz | 182 | 109 | 73 |
| 27 | Mansfeld-Südharz | 827 | 490 | 337 |
| 28 | Thüringen | 26 541 | 13 429 | 13 112 |
| 29 | Erfurt, Stadt | 583 | 296 | 287 |
| 30 | Eichsfeld | 1 755 | 992 | 763 |
| 31 | Nordhausen | 22 568 | 11 228 | 11 340 |
| 32 | Unstrut-Hainich-Kreis | 255 | 141 | 114 |
| 33 | Kyffhäuserkreis | 1 006 | 525 | 481 |
| 34 | Gotha | 61 | 54 | 7 |
| 35 | Sömmerda | 88 | 50 | 38 |

1) einschließlich Fälle ohne Angabe zum Arbeitsort

nach Arbeitsortkreis sowie Altersgruppen und Geschlecht
Nordhausen

| Davon im Alter von ... Jahren | | | | | | Lfd. Nr. |
|-------------------------------|--------------|-----------------|--------------|---------------|--------------|-------------|
| unter 30 | | 30 bis unter 40 | | 40 und mehr | | |
| männlich | weiblich | männlich | weiblich | männlich | weiblich | |
| 2 687 | 1 858 | 3 985 | 3 381 | 10 134 | 9 591 | 1 |
| 4 | 3 | 7 | . | 19 | . | 2 |
| 4 | 3 | 4 | 6 | 16 | 8 | 3 |
| 111 | 95 | 289 | 228 | 903 | 530 | 4 |
| 7 | 8 | 11 | 14 | 30 | 29 | 5 |
| . | 3 | . | 3 | 38 | 12 | 6 |
| 77 | 70 | 213 | 189 | 650 | 459 | 7 |
| 9 | 3 | 16 | 12 | 49 | 14 | 8 |
| . | . | . | - | 8 | - | 9 |
| 31 | 7 | 50 | 10 | 184 | 37 | 10 |
| 13 | 7 | 54 | 22 | 186 | 34 | 11 |
| 6 | - | 10 | . | 33 | . | 12 |
| - | . | 9 | . | 32 | 9 | 13 |
| . | . | . | 4 | 34 | . | 14 |
| 14 | . | 35 | . | 113 | 17 | 15 |
| 20 | 9 | 44 | 15 | 114 | 23 | 16 |
| . | - | . | - | 7 | . | 17 |
| 11 | 8 | 10 | 7 | 46 | 22 | 18 |
| 11 | 8 | 10 | 7 | 46 | 22 | 19 |
| 17 | 6 | 11 | 3 | 36 | 19 | 20 |
| . | . | . | . | 11 | 5 | 21 |
| 41 | 18 | 42 | 18 | 120 | 36 | 22 |
| 24 | 11 | 30 | 7 | 61 | 18 | 23 |
| 112 | 77 | 191 | 145 | 446 | 275 | 24 |
| 5 | 7 | 8 | 5 | 37 | 15 | 25 |
| 19 | 10 | 27 | 25 | 63 | 38 | 26 |
| 70 | 42 | 136 | 103 | 284 | 192 | 27 |
| 2 303 | 1 619 | 3 235 | 2 913 | 7 891 | 8 580 | 28 |
| 46 | 30 | 40 | 51 | 210 | 206 | 29 |
| 136 | 104 | 252 | 176 | 604 | 483 | 30 |
| 1 957 | 1 369 | 2 722 | 2 506 | 6 549 | 7 465 | 31 |
| 20 | 18 | 33 | 35 | 88 | 61 | 32 |
| 102 | 75 | 126 | 113 | 297 | 293 | 33 |
| 12 | . | 7 | - | 35 | . | 34 |
| 7 | 7 | 18 | 14 | 25 | 17 | 35 |

3. Sozialversicherungspflichtig Beschäftigte am Wohnort am 30.6.2020
3.10 Landkreis

| Lfd. Nr. | Wohnortkreis Arbeitsortland Arbeitsortkreis | Beschäftigte | | |
|----------|---|---------------|---------------|---------------|
| | | insgesamt | männlich | weiblich |
| 1 | Wartburgkreis ¹⁾ | 50 226 | 26 872 | 23 354 |
| | mit Arbeitsort in | | | |
| 2 | Schleswig-Holstein | 48 | 37 | 11 |
| 3 | Hamburg | 41 | 26 | 15 |
| 4 | Niedersachsen | 151 | 102 | 49 |
| 5 | Bremen | 16 | 11 | 5 |
| 6 | Nordrhein-Westfalen | 392 | 272 | 120 |
| 7 | Köln, Stadt | 51 | 16 | 35 |
| 8 | Hessen | 8 826 | 5 368 | 3 458 |
| 9 | Frankfurt am Main, Stadt | 190 | 125 | 65 |
| 10 | Main-Kinzig-Kreis | 93 | 72 | 21 |
| 11 | Vogelsbergkreis | 59 | 48 | 11 |
| 12 | Kassel, documenta-Stadt | 135 | 95 | 40 |
| 13 | Fulda | 2 965 | 1 846 | 1 119 |
| 14 | Hersfeld-Rotenburg | 4 388 | 2 619 | 1 769 |
| 15 | Kassel | 72 | 64 | 8 |
| 16 | Schwalm-Eder-Kreis | 88 | 54 | 34 |
| 17 | Werra-Meißner-Kreis | 583 | 262 | 321 |
| 18 | Rheinland-Pfalz | 97 | 80 | 17 |
| 19 | Baden-Württemberg | 258 | 205 | 53 |
| 20 | Bayern | 515 | 338 | 177 |
| 21 | München, Landeshauptstadt | 58 | 37 | 21 |
| 22 | Rhön-Grabfeld | 66 | 36 | 30 |
| 23 | Saarland | 14 | 10 | 4 |
| 24 | Berlin | 133 | 73 | 60 |
| 25 | Berlin, Stadt | 133 | 73 | 60 |
| 26 | Brandenburg | 35 | 28 | 7 |
| 27 | Mecklenburg-Vorpommern | 13 | 10 | 3 |
| 28 | Sachsen | 238 | 164 | 74 |
| 29 | Dresden, Stadt | 51 | 33 | 18 |
| 30 | Leipzig, Stadt | 89 | 57 | 32 |
| 31 | Sachsen-Anhalt | 128 | 89 | 39 |
| 32 | Thüringen | 39 321 | 20 059 | 19 262 |
| 33 | Erfurt, Stadt | 919 | 434 | 485 |
| 34 | Jena, Stadt | 95 | 39 | 56 |
| 35 | Suhl, Stadt | 171 | 78 | 93 |
| 36 | Eisenach, Stadt | 7 271 | 3 573 | 3 698 |
| 37 | Eichsfeld | 123 | 76 | 47 |
| 38 | Wartburgkreis | 26 358 | 13 597 | 12 761 |
| 39 | Unstrut-Hainich-Kreis | 568 | 245 | 323 |
| 40 | Schmalkalden-Meiningen | 1 993 | 1 005 | 988 |
| 41 | Gotha | 1 466 | 768 | 698 |
| 42 | Ilm-Kreis | 119 | 87 | 32 |

1) einschließlich Fälle ohne Angabe zum Arbeitsort

nach Arbeitsortkreis sowie Altersgruppen und Geschlecht
Wartburgkreis

| Davon im Alter von ... Jahren | | | | | | Lfd. Nr. |
|-------------------------------|--------------|-----------------|--------------|---------------|---------------|-------------|
| unter 30 | | 30 bis unter 40 | | 40 und mehr | | |
| männlich | weiblich | männlich | weiblich | männlich | weiblich | |
| 4 004 | 2 880 | 6 300 | 5 317 | 16 568 | 15 157 | 1 |
| . | . | . | . | 30 | 6 | 2 |
| . | 3 | . | 5 | 14 | 7 | 3 |
| 10 | 11 | 20 | 6 | 72 | 32 | 4 |
| . | . | . | . | . | . | 5 |
| 32 | 15 | 64 | 39 | 176 | 66 | 6 |
| . | . | . | . | 12 | 22 | 7 |
| 657 | 462 | 1 309 | 887 | 3 402 | 2 109 | 8 |
| 16 | 8 | 25 | 17 | 84 | 40 | 9 |
| 7 | . | 17 | . | 48 | 12 | 10 |
| 5 | 6 | 6 | . | 37 | . | 11 |
| 10 | 6 | 20 | 14 | 65 | 20 | 12 |
| 221 | 151 | 452 | 320 | 1 173 | 648 | 13 |
| 359 | 218 | 681 | 434 | 1 579 | 1 117 | 14 |
| . | . | . | . | 54 | 4 | 15 |
| 10 | 8 | 8 | 10 | 36 | 16 | 16 |
| 18 | 51 | 49 | 66 | 195 | 204 | 17 |
| 3 | . | 24 | . | 53 | 9 | 18 |
| 15 | 9 | 49 | 21 | 141 | 23 | 19 |
| 30 | 34 | 81 | 51 | 227 | 92 | 20 |
| 8 | 3 | 6 | 12 | 23 | 6 | 21 |
| 5 | 4 | 15 | 13 | 16 | 13 | 22 |
| - | - | . | . | . | . | 23 |
| 12 | 11 | 20 | 16 | 41 | 33 | 24 |
| 12 | 11 | 20 | 16 | 41 | 33 | 25 |
| 3 | . | 6 | . | 19 | 4 | 26 |
| . | - | . | . | 6 | . | 27 |
| 29 | 16 | 27 | 18 | 108 | 40 | 28 |
| 4 | 5 | 10 | 7 | 19 | 6 | 29 |
| 11 | 8 | 7 | 6 | 39 | 18 | 30 |
| 10 | 11 | 15 | 11 | 64 | 17 | 31 |
| 3 197 | 2 301 | 4 664 | 4 247 | 12 198 | 12 714 | 32 |
| 64 | 78 | 87 | 112 | 283 | 295 | 33 |
| 10 | 12 | 13 | 13 | 16 | 31 | 34 |
| 15 | 12 | 17 | 18 | 46 | 63 | 35 |
| 566 | 466 | 713 | 800 | 2 294 | 2 432 | 36 |
| 12 | 5 | 16 | 14 | 48 | 28 | 37 |
| 2 177 | 1 358 | 3 262 | 2 772 | 8 158 | 8 631 | 38 |
| 42 | 45 | 56 | 93 | 147 | 185 | 39 |
| 149 | 178 | 249 | 218 | 607 | 592 | 40 |
| 121 | 116 | 196 | 187 | 451 | 395 | 41 |
| 8 | 6 | 28 | 7 | 51 | 19 | 42 |

3. Sozialversicherungspflichtig Beschäftigte am Wohnort am 30.6.2020
3.11 Landkreis

| Lfd. Nr. | Wohnortkreis Arbeitsortland Arbeitsortkreis | Beschäftigte | | |
|----------|---|---------------|---------------|---------------|
| | | insgesamt | männlich | weiblich |
| 1 | Unstrut-Hainich-Kreis ¹⁾ | 40 450 | 21 423 | 19 027 |
| | mit Arbeitsort in | | | |
| 2 | Schleswig-Holstein | 46 | 42 | 4 |
| 3 | Hamburg | 54 | 31 | 23 |
| 4 | Hamburg, Freie und Hansestadt | 54 | 31 | 23 |
| 5 | Niedersachsen | 511 | 370 | 141 |
| 6 | Göttingen | 235 | 144 | 91 |
| 7 | Region Hannover | 52 | 39 | 13 |
| 8 | Bremen | 25 | 22 | 3 |
| 9 | Nordrhein-Westfalen | 371 | 293 | 78 |
| 10 | Hessen | 1 442 | 1 025 | 417 |
| 11 | Frankfurt am Main, Stadt | 128 | 96 | 32 |
| 12 | Kassel, documenta-Stadt | 124 | 99 | 25 |
| 13 | Fulda | 52 | 46 | 6 |
| 14 | Hersfeld-Rotenburg | 150 | 134 | 16 |
| 15 | Kassel | 63 | 58 | 5 |
| 16 | Werra-Meißner-Kreis | 585 | 319 | 266 |
| 17 | Rheinland-Pfalz | 82 | 72 | 10 |
| 18 | Baden-Württemberg | 297 | 265 | 32 |
| 19 | Bayern | 449 | 379 | 70 |
| 20 | München, Landeshauptstadt | 62 | 46 | 16 |
| 21 | Saarland | 8 | . | . |
| 22 | Berlin | 108 | 69 | 39 |
| 23 | Berlin, Stadt | 108 | 69 | 39 |
| 24 | Brandenburg | 66 | 52 | 14 |
| 25 | Mecklenburg-Vorpommern | 19 | . | . |
| 26 | Sachsen | 311 | 225 | 86 |
| 27 | Dresden, Stadt | 70 | 45 | 25 |
| 28 | Leipzig, Stadt | 127 | 83 | 44 |
| 29 | Sachsen-Anhalt | 168 | 125 | 43 |
| 30 | Thüringen | 36 493 | 18 436 | 18 057 |
| 31 | Erfurt, Stadt | 2 356 | 1 216 | 1 140 |
| 32 | Jena, Stadt | 109 | 48 | 61 |
| 33 | Suhl, Stadt | 54 | 14 | 40 |
| 34 | Weimar, Stadt | 186 | 43 | 143 |
| 35 | Eisenach, Stadt | 1 024 | 608 | 416 |
| 36 | Eichsfeld | 2 247 | 1 363 | 884 |
| 37 | Nordhausen | 209 | 115 | 94 |
| 38 | Wartburgkreis | 819 | 571 | 248 |
| 39 | Unstrut-Hainich-Kreis | 26 678 | 12 762 | 13 916 |
| 40 | Kyffhäuserkreis | 381 | 206 | 175 |
| 41 | Schmalkalden-Meiningen | 92 | 24 | 68 |
| 42 | Gotha | 1 481 | 886 | 595 |
| 43 | Sömmerda | 538 | 342 | 196 |
| 44 | Ilm-Kreis | 150 | 122 | 28 |
| 45 | Weimarer Land | 50 | 38 | 12 |

1) einschließlich Fälle ohne Angabe zum Arbeitsort

nach Arbeitsortkreis sowie Altersgruppen und Geschlecht
Unstrut-Hainich-Kreis

| Davon im Alter von ... Jahren | | | | | | Lfd. Nr. |
|-------------------------------|--------------|-----------------|--------------|---------------|---------------|-------------|
| unter 30 | | 30 bis unter 40 | | 40 und mehr | | |
| männlich | weiblich | männlich | weiblich | männlich | weiblich | |
| 3 306 | 2 444 | 5 002 | 4 342 | 13 115 | 12 241 | 1 |
| 8 | . | 17 | - | 17 | . | 2 |
| 3 | 4 | 10 | 5 | 18 | 14 | 3 |
| 3 | 4 | 10 | 5 | 18 | 14 | 4 |
| 43 | 37 | 83 | 41 | 244 | 63 | 5 |
| 17 | 26 | 37 | 29 | 90 | 36 | 6 |
| 5 | . | 9 | . | 25 | 9 | 7 |
| - | - | . | . | . | . | 8 |
| 29 | 11 | 72 | 25 | 192 | 42 | 9 |
| 106 | 50 | 234 | 112 | 685 | 255 | 10 |
| 10 | 5 | 26 | 11 | 60 | 16 | 11 |
| 8 | 3 | 21 | 13 | 70 | 9 | 12 |
| . | - | . | . | 31 | . | 13 |
| 21 | . | 30 | . | 83 | 10 | 14 |
| 3 | - | 14 | . | 41 | . | 15 |
| 35 | 33 | 72 | 61 | 212 | 172 | 16 |
| 4 | . | 13 | . | 55 | 5 | 17 |
| 21 | 4 | 63 | 8 | 181 | 20 | 18 |
| 34 | 8 | 88 | 22 | 257 | 40 | 19 |
| 4 | . | 18 | . | 24 | 9 | 20 |
| . | . | . | - | 3 | - | 21 |
| 7 | 7 | 12 | 7 | 50 | 25 | 22 |
| 7 | 7 | 12 | 7 | 50 | 25 | 23 |
| 3 | . | 12 | . | 37 | 10 | 24 |
| . | . | . | - | 6 | . | 25 |
| 46 | 22 | 37 | 16 | 142 | 48 | 26 |
| 13 | 8 | 5 | 7 | 27 | 10 | 27 |
| 21 | 10 | 21 | 5 | 41 | 29 | 28 |
| 17 | 14 | 23 | 10 | 85 | 19 | 29 |
| 2 981 | 2 278 | 4 332 | 4 091 | 11 123 | 11 688 | 30 |
| 170 | 189 | 256 | 292 | 790 | 659 | 31 |
| 12 | 23 | 13 | 16 | 23 | 22 | 32 |
| 3 | 3 | 5 | 5 | 6 | 32 | 33 |
| 9 | 23 | 12 | 29 | 22 | 91 | 34 |
| 59 | 59 | 136 | 97 | 413 | 260 | 35 |
| 207 | 123 | 357 | 212 | 799 | 549 | 36 |
| 16 | 19 | 28 | 24 | 71 | 51 | 37 |
| 67 | 29 | 159 | 74 | 345 | 145 | 38 |
| 2 156 | 1 641 | 2 911 | 3 100 | 7 695 | 9 175 | 39 |
| 38 | 25 | 41 | 41 | 127 | 109 | 40 |
| 4 | 6 | 8 | 10 | 12 | 52 | 41 |
| 148 | 96 | 230 | 127 | 508 | 372 | 42 |
| 53 | 20 | 109 | 46 | 180 | 130 | 43 |
| 20 | 7 | 39 | 8 | 63 | 13 | 44 |
| 4 | . | 8 | . | 26 | 9 | 45 |

3. Sozialversicherungspflichtig Beschäftigte am Wohnort am 30.6.2020
3.12 Landkreis

| Lfd. Nr. | Wohnortkreis Arbeitsortland Arbeitsortkreis | Beschäftigte | | |
|----------|---|---------------|---------------|---------------|
| | | insgesamt | männlich | weiblich |
| 1 | Kyffhäuserkreis ¹⁾ | 27 612 | 14 721 | 12 891 |
| | mit Arbeitsort in | | | |
| 2 | Schleswig-Holstein | 71 | 59 | 12 |
| 3 | Hamburg | 27 | 22 | 5 |
| 4 | Niedersachsen | 346 | 289 | 57 |
| 5 | Göttingen | 89 | 62 | 27 |
| 6 | Region Hannover | 109 | 95 | 14 |
| 7 | Bremen | 10 | . | . |
| 8 | Nordrhein-Westfalen | 267 | 238 | 29 |
| 9 | Hessen | 309 | 250 | 59 |
| 10 | Rheinland-Pfalz | 68 | 62 | 6 |
| 11 | Baden-Württemberg | 220 | 194 | 26 |
| 12 | Bayern | 345 | 291 | 54 |
| 13 | Saarland | 12 | . | . |
| 14 | Berlin | 82 | 54 | 28 |
| 15 | Berlin, Stadt | 82 | 54 | 28 |
| 16 | Brandenburg | 114 | 46 | 68 |
| 17 | Prignitz | 80 | 19 | 61 |
| 18 | Mecklenburg-Vorpommern | 24 | 19 | 5 |
| 19 | Sachsen | 313 | 225 | 88 |
| 20 | Dresden, Stadt | 51 | 31 | 20 |
| 21 | Leipzig, Stadt | 132 | 98 | 34 |
| 22 | Sachsen-Anhalt | 2 134 | 1 119 | 1 015 |
| 23 | Halle (Saale), Stadt | 145 | 60 | 85 |
| 24 | Burgenlandkreis | 283 | 171 | 112 |
| 25 | Mansfeld-Südharz | 1 216 | 614 | 602 |
| 26 | Saalekreis | 339 | 190 | 149 |
| 27 | Thüringen | 23 268 | 11 831 | 11 437 |
| 28 | Erfurt, Stadt | 2 007 | 882 | 1 125 |
| 29 | Jena, Stadt | 86 | 40 | 46 |
| 30 | Weimar, Stadt | 112 | 66 | 46 |
| 31 | Eisenach, Stadt | 72 | 54 | 18 |
| 32 | Eichsfeld | 332 | 249 | 83 |
| 33 | Nordhausen | 1 542 | 921 | 621 |
| 34 | Wartburgkreis | 68 | 43 | 25 |
| 35 | Unstrut-Hainich-Kreis | 1 194 | 641 | 553 |
| 36 | Kyffhäuserkreis | 14 809 | 6 951 | 7 858 |
| 37 | Gotha | 174 | 131 | 43 |
| 38 | Sömmerda | 2 566 | 1 662 | 904 |
| 39 | Ilm-Kreis | 78 | 63 | 15 |
| 40 | Weimarer Land | 135 | 64 | 71 |

1) einschließlich Fälle ohne Angabe zum Arbeitsort

nach Arbeitsortkreis sowie Altersgruppen und Geschlecht
Kyffhäuserkreis

| Davon im Alter von ... Jahren | | | | | | Lfd. Nr. |
|-------------------------------|--------------|-----------------|--------------|--------------|--------------|-------------|
| unter 30 | | 30 bis unter 40 | | 40 und mehr | | |
| männlich | weiblich | männlich | weiblich | männlich | weiblich | |
| 2 134 | 1 552 | 3 361 | 2 803 | 9 226 | 8 536 | 1 |
| 4 | . | 11 | . | 44 | 8 | 2 |
| 4 | - | 7 | . | 11 | . | 3 |
| 28 | 10 | 76 | 17 | 185 | 30 | 4 |
| 9 | 6 | 20 | 9 | 33 | 12 | 5 |
| 7 | . | 31 | . | 57 | 8 | 6 |
| . | . | . | . | . | . | 7 |
| 27 | . | 48 | . | 163 | 18 | 8 |
| 13 | 12 | 45 | 13 | 192 | 34 | 9 |
| . | - | . | 3 | 52 | 3 | 10 |
| 14 | . | 32 | . | 148 | 19 | 11 |
| 16 | 4 | 71 | 16 | 204 | 34 | 12 |
| . | . | . | . | . | . | 13 |
| 6 | 6 | 16 | 7 | 32 | 15 | 14 |
| 6 | 6 | 16 | 7 | 32 | 15 | 15 |
| . | . | . | . | 39 | 58 | 16 |
| - | . | . | . | . | 53 | 17 |
| 3 | . | 5 | . | 11 | - | 18 |
| 29 | 27 | 49 | 20 | 147 | 41 | 19 |
| 8 | 7 | 7 | 4 | 16 | 9 | 20 |
| 12 | 12 | 17 | 7 | 69 | 15 | 21 |
| 184 | 133 | 243 | 244 | 692 | 638 | 22 |
| 12 | 16 | 11 | 23 | 37 | 46 | 23 |
| 21 | 9 | 32 | 32 | 118 | 71 | 24 |
| 110 | 84 | 152 | 139 | 352 | 379 | 25 |
| 29 | 11 | 33 | 35 | 128 | 103 | 26 |
| 1 802 | 1 351 | 2 743 | 2 453 | 7 286 | 7 633 | 27 |
| 145 | 200 | 219 | 272 | 518 | 653 | 28 |
| 4 | 8 | 8 | 8 | 28 | 30 | 29 |
| 13 | 12 | 12 | 12 | 41 | 22 | 30 |
| 13 | 3 | 14 | 5 | 27 | 10 | 31 |
| 29 | 19 | 56 | 23 | 164 | 41 | 32 |
| 150 | 95 | 208 | 154 | 563 | 372 | 33 |
| 6 | . | 13 | . | 24 | 21 | 34 |
| 85 | 92 | 153 | 133 | 403 | 328 | 35 |
| 1 073 | 761 | 1 515 | 1 590 | 4 363 | 5 507 | 36 |
| 24 | 4 | 26 | 9 | 81 | 30 | 37 |
| 236 | 131 | 465 | 221 | 961 | 552 | 38 |
| 12 | . | 14 | . | 37 | 11 | 39 |
| 8 | 15 | 21 | 16 | 35 | 40 | 40 |

3. Sozialversicherungspflichtig Beschäftigte am Wohnort am 30.6.2020
3.13 Landkreis

| Lfd. Nr. | Wohnortkreis Arbeitsortland Arbeitsortkreis | Beschäftigte | | |
|----------|---|---------------|---------------|---------------|
| | | insgesamt | männlich | weiblich |
| 1 | Schmalkalden-Meiningen ¹⁾ | 51 248 | 26 902 | 24 346 |
| | mit Arbeitsort in | | | |
| 2 | Schleswig-Holstein | 41 | 34 | 7 |
| 3 | Hamburg | 38 | 22 | 16 |
| 4 | Niedersachsen | 129 | 105 | 24 |
| 5 | Bremen | 10 | 7 | 3 |
| 6 | Nordrhein-Westfalen | 342 | 278 | 64 |
| 7 | Märkischer Kreis | 53 | 46 | 7 |
| 8 | Hessen | 2 114 | 1 435 | 679 |
| 9 | Frankfurt am Main, Stadt | 141 | 93 | 48 |
| 10 | Main-Kinzig-Kreis | 85 | 65 | 20 |
| 11 | Kassel, documenta-Stadt | 58 | 27 | 31 |
| 12 | Fulda | 1 333 | 850 | 483 |
| 13 | Hersfeld-Rotenburg | 180 | 146 | 34 |
| 14 | Rheinland-Pfalz | 104 | 80 | 24 |
| 15 | Baden-Württemberg | 366 | 269 | 97 |
| 16 | Bayern | 4 045 | 2 465 | 1 580 |
| 17 | München, Landeshauptstadt | 117 | 67 | 50 |
| 18 | Coburg, Stadt | 125 | 61 | 64 |
| 19 | Coburg | 76 | 46 | 30 |
| 20 | Nürnberg, Stadt | 96 | 68 | 28 |
| 21 | Schweinfurt, Stadt | 158 | 123 | 35 |
| 22 | Würzburg, Stadt | 67 | 43 | 24 |
| 23 | Bad Kissingen | 232 | 162 | 70 |
| 24 | Rhön-Grabfeld | 2 441 | 1 327 | 1 114 |
| 25 | Schweinfurt | 85 | 69 | 16 |
| 26 | Saarland | 21 | 12 | 9 |
| 27 | Berlin | 231 | 119 | 112 |
| 28 | Berlin, Stadt | 231 | 119 | 112 |
| 29 | Brandenburg | 42 | 33 | 9 |
| 30 | Mecklenburg-Vorpommern | 24 | 20 | 4 |
| 31 | Sachsen | 303 | 204 | 99 |
| 32 | Dresden, Stadt | 67 | 38 | 29 |
| 33 | Leipzig, Stadt | 102 | 68 | 34 |
| 34 | Sachsen-Anhalt | 115 | 97 | 18 |
| 35 | Thüringen | 43 322 | 21 722 | 21 600 |
| 36 | Erfurt, Stadt | 1 354 | 707 | 647 |
| 37 | Jena, Stadt | 95 | 48 | 47 |
| 38 | Suhl, Stadt | 3 570 | 1 502 | 2 068 |
| 39 | Weimar, Stadt | 88 | 31 | 57 |
| 40 | Eisenach, Stadt | 313 | 188 | 125 |
| 41 | Wartburgkreis | 3 016 | 1 540 | 1 476 |
| 42 | Schmalkalden-Meiningen | 32 447 | 16 242 | 16 205 |
| 43 | Gotha | 639 | 394 | 245 |
| 44 | Hildburghausen | 1 095 | 656 | 439 |
| 45 | Ilm-Kreis | 385 | 228 | 157 |
| 46 | Sonneberg | 77 | 42 | 35 |

1) einschließlich Fälle ohne Angabe zum Arbeitsort

**nach Arbeitsortkreis sowie Altersgruppen und Geschlecht
Schmalkalden-Meiningen**

| Davon im Alter von ... Jahren | | | | | | Lfd. Nr. |
|-------------------------------|--------------|-----------------|--------------|---------------|---------------|-------------|
| unter 30 | | 30 bis unter 40 | | 40 und mehr | | |
| männlich | weiblich | männlich | weiblich | männlich | weiblich | |
| 4 196 | 3 073 | 6 443 | 5 614 | 16 263 | 15 659 | 1 |
| 7 | . | 9 | . | 18 | 3 | 2 |
| 5 | 3 | 3 | 4 | 14 | 9 | 3 |
| 8 | 4 | 26 | 6 | 71 | 14 | 4 |
| . | . | . | . | 4 | . | 5 |
| 32 | 6 | 66 | 18 | 180 | 40 | 6 |
| 7 | - | 10 | - | 29 | 7 | 7 |
| 146 | 95 | 294 | 177 | 995 | 407 | 8 |
| 8 | 9 | 17 | 18 | 68 | 21 | 9 |
| 5 | - | 9 | 3 | 51 | 17 | 10 |
| . | 3 | . | 7 | 23 | 21 | 11 |
| 99 | 66 | 191 | 122 | 560 | 295 | 12 |
| 14 | 5 | 36 | 11 | 96 | 18 | 13 |
| 10 | 5 | 23 | 4 | 47 | 15 | 14 |
| 27 | 21 | 76 | 27 | 166 | 49 | 15 |
| 272 | 254 | 592 | 476 | 1 601 | 850 | 16 |
| 14 | 9 | 16 | 21 | 37 | 20 | 17 |
| 13 | 19 | 21 | 22 | 27 | 23 | 18 |
| 6 | 5 | 12 | 11 | 28 | 14 | 19 |
| 6 | 10 | 16 | 7 | 46 | 11 | 20 |
| 7 | 8 | 39 | 11 | 77 | 16 | 21 |
| 9 | 10 | 12 | 9 | 22 | 5 | 22 |
| 9 | 11 | 28 | 24 | 125 | 35 | 23 |
| 145 | 151 | 336 | 336 | 846 | 627 | 24 |
| 9 | . | 8 | . | 52 | 10 | 25 |
| - | - | 5 | 3 | 7 | 6 | 26 |
| 34 | 25 | 25 | 34 | 60 | 53 | 27 |
| 34 | 25 | 25 | 34 | 60 | 53 | 28 |
| 6 | - | 10 | 4 | 17 | 5 | 29 |
| . | . | . | . | 14 | . | 30 |
| 28 | 16 | 39 | 27 | 137 | 56 | 31 |
| 7 | . | 7 | . | 24 | 20 | 32 |
| 11 | 5 | 13 | 10 | 44 | 19 | 33 |
| 11 | 6 | 18 | 3 | 68 | 9 | 34 |
| 3 607 | 2 636 | 5 251 | 4 826 | 12 864 | 14 138 | 35 |
| 125 | 106 | 140 | 128 | 442 | 413 | 36 |
| 7 | 7 | 16 | 10 | 25 | 30 | 37 |
| 248 | 289 | 345 | 456 | 909 | 1 323 | 38 |
| 5 | 4 | 6 | 10 | 20 | 43 | 39 |
| 28 | 30 | 49 | 36 | 111 | 59 | 40 |
| 255 | 240 | 393 | 389 | 892 | 847 | 41 |
| 2 718 | 1 831 | 3 933 | 3 544 | 9 591 | 10 830 | 42 |
| 45 | 30 | 98 | 60 | 251 | 155 | 43 |
| 129 | 51 | 162 | 112 | 365 | 276 | 44 |
| 28 | 19 | 60 | 44 | 140 | 94 | 45 |
| 5 | 9 | 8 | 14 | 29 | 12 | 46 |

3. Sozialversicherungspflichtig Beschäftigte am Wohnort am 30.6.2020
3.14 Landkreis

| Lfd. Nr. | Wohnortkreis Arbeitsortland Arbeitsortkreis | Beschäftigte | | |
|----------|---|---------------|---------------|---------------|
| | | insgesamt | männlich | weiblich |
| 1 | Gotha ¹⁾ | 55 848 | 29 601 | 26 247 |
| 2 | mit Arbeitsort in Schleswig-Holstein | 103 | 76 | 27 |
| 3 | Hamburg | 67 | 44 | 23 |
| 4 | Hamburg, Freie und Hansestadt | 67 | 44 | 23 |
| 5 | Niedersachsen | 188 | 137 | 51 |
| 6 | Region Hannover | 74 | 42 | 32 |
| 7 | Bremen | 19 | 15 | 4 |
| 8 | Nordrhein-Westfalen | 540 | 397 | 143 |
| 9 | Köln, Stadt | 56 | 39 | 17 |
| 10 | Gütersloh | 65 | 41 | 24 |
| 11 | Hessen | 676 | 506 | 170 |
| 12 | Frankfurt am Main, Stadt | 110 | 77 | 33 |
| 13 | Fulda | 77 | 60 | 17 |
| 14 | Hersfeld-Rotenburg | 105 | 85 | 20 |
| 15 | Rheinland-Pfalz | 114 | 91 | 23 |
| 16 | Baden-Württemberg | 324 | 270 | 54 |
| 17 | Bayern | 666 | 499 | 167 |
| 18 | München, Landeshauptstadt | 89 | 56 | 33 |
| 19 | Nürnberg, Stadt | 59 | 41 | 18 |
| 20 | Saarland | 15 | 12 | 3 |
| 21 | Berlin | 193 | 130 | 63 |
| 22 | Berlin, Stadt | 193 | 130 | 63 |
| 23 | Brandenburg | 95 | 63 | 32 |
| 24 | Mecklenburg-Vorpommern | 29 | 23 | 6 |
| 25 | Sachsen | 588 | 387 | 201 |
| 26 | Chemnitz, Stadt | 63 | 22 | 41 |
| 27 | Dresden, Stadt | 152 | 92 | 60 |
| 28 | Leipzig, Stadt | 186 | 119 | 67 |
| 29 | Sachsen-Anhalt | 207 | 151 | 56 |
| 30 | Halle (Saale), Stadt | 57 | 36 | 21 |
| 31 | Thüringen | 52 022 | 26 799 | 25 223 |
| 32 | Erfurt, Stadt | 6 811 | 3 197 | 3 614 |
| 33 | Jena, Stadt | 186 | 93 | 93 |
| 34 | Suhl, Stadt | 182 | 88 | 94 |
| 35 | Weimar, Stadt | 213 | 118 | 95 |
| 36 | Eisenach, Stadt | 1 288 | 733 | 555 |
| 37 | Eichsfeld | 101 | 43 | 58 |
| 38 | Nordhausen | 58 | 25 | 33 |
| 39 | Wartburgkreis | 1 323 | 886 | 437 |
| 40 | Unstrut-Hainich-Kreis | 1 229 | 578 | 651 |
| 41 | Schmalkalden-Meiningen | 596 | 318 | 278 |
| 42 | Gotha | 37 140 | 18 921 | 18 219 |
| 43 | Sömmerda | 496 | 290 | 206 |
| 44 | Ilm-Kreis | 1 849 | 1 175 | 674 |
| 45 | Weimarer Land | 186 | 120 | 66 |
| 46 | Saalfeld-Rudolstadt | 66 | 39 | 27 |
| 47 | Saale-Holzland-Kreis | 103 | 62 | 41 |

1) einschließlich Fälle ohne Angabe zum Arbeitsort

nach Arbeitsortkreis sowie Altersgruppen und Geschlecht
Gotha

| Davon im Alter von ... Jahren | | | | | | Lfd. Nr. |
|-------------------------------|--------------|-----------------|--------------|---------------|---------------|-------------|
| unter 30 | | 30 bis unter 40 | | 40 und mehr | | |
| männlich | weiblich | männlich | weiblich | männlich | weiblich | |
| 4 882 | 3 437 | 6 999 | 6 183 | 17 720 | 16 627 | 1 |
| 14 | 9 | 21 | 6 | 41 | 12 | 2 |
| 7 | 7 | 14 | 6 | 23 | 10 | 3 |
| 7 | 7 | 14 | 6 | 23 | 10 | 4 |
| 15 | 10 | 32 | 15 | 90 | 26 | 5 |
| 5 | 6 | 8 | 9 | 29 | 17 | 6 |
| . | . | . | . | 12 | . | 7 |
| 60 | 26 | 82 | 42 | 255 | 75 | 8 |
| 13 | . | 9 | . | 17 | 11 | 9 |
| 15 | 10 | 6 | 5 | 20 | 9 | 10 |
| 45 | 27 | 78 | 41 | 383 | 102 | 11 |
| 7 | 8 | 14 | 13 | 56 | 12 | 12 |
| 6 | 3 | 11 | 5 | 43 | 9 | 13 |
| 15 | 3 | 11 | 5 | 59 | 12 | 14 |
| 8 | . | 18 | . | 65 | 18 | 15 |
| 19 | 11 | 46 | 14 | 205 | 29 | 16 |
| 53 | 28 | 99 | 54 | 347 | 85 | 17 |
| 7 | 7 | 12 | 8 | 37 | 18 | 18 |
| 5 | 6 | 11 | 4 | 25 | 8 | 19 |
| . | . | . | . | 6 | - | 20 |
| 20 | 16 | 28 | 11 | 82 | 36 | 21 |
| 20 | 16 | 28 | 11 | 82 | 36 | 22 |
| 8 | 4 | 15 | 7 | 40 | 21 | 23 |
| . | . | . | . | 15 | . | 24 |
| 45 | 34 | 82 | 39 | 260 | 128 | 25 |
| . | 4 | . | 6 | 18 | 31 | 26 |
| 15 | 15 | 22 | 14 | 55 | 31 | 27 |
| 5 | 6 | 27 | 15 | 87 | 46 | 28 |
| 17 | 15 | 44 | 5 | 90 | 36 | 29 |
| 6 | 8 | 8 | - | 22 | 13 | 30 |
| 4 566 | 3 247 | 6 428 | 5 933 | 15 805 | 16 043 | 31 |
| 524 | 526 | 707 | 892 | 1 966 | 2 196 | 32 |
| 20 | 25 | 30 | 28 | 43 | 40 | 33 |
| 14 | 8 | 20 | 33 | 54 | 53 | 34 |
| 19 | 16 | 30 | 19 | 69 | 60 | 35 |
| 93 | 67 | 138 | 147 | 502 | 341 | 36 |
| 3 | 8 | 12 | 17 | 28 | 33 | 37 |
| . | 4 | . | 5 | 19 | 24 | 38 |
| 119 | 42 | 224 | 119 | 543 | 276 | 39 |
| 90 | 79 | 173 | 179 | 315 | 393 | 40 |
| 30 | 44 | 57 | 64 | 231 | 170 | 41 |
| 3 397 | 2 284 | 4 565 | 4 082 | 10 959 | 11 853 | 42 |
| 46 | 34 | 63 | 54 | 181 | 118 | 43 |
| 158 | 69 | 328 | 229 | 689 | 376 | 44 |
| 21 | 14 | 21 | 26 | 78 | 26 | 45 |
| . | 3 | . | 8 | 27 | 16 | 46 |
| 11 | 14 | 13 | 5 | 38 | 22 | 47 |

3. Sozialversicherungspflichtig Beschäftigte am Wohnort am 30.6.2020
3.15 Landkreis

| Lfd. Nr. | Wohnortkreis Arbeitsortland Arbeitsortkreis | Beschäftigte | | |
|----------|---|---------------|---------------|---------------|
| | | insgesamt | männlich | weiblich |
| 1 | Sömmerda ¹⁾ | 26 489 | 13 941 | 12 548 |
| | mit Arbeitsort in | | | |
| 2 | Schleswig-Holstein | 33 | 28 | 5 |
| 3 | Hamburg | 35 | 21 | 14 |
| 4 | Niedersachsen | 92 | 67 | 25 |
| 5 | Bremen | 10 | 3 | 7 |
| 6 | Nordrhein-Westfalen | 219 | 165 | 54 |
| 7 | Hessen | 256 | 195 | 61 |
| 8 | Rheinland-Pfalz | 41 | 28 | 13 |
| 9 | Baden-Württemberg | 165 | 137 | 28 |
| 10 | Bayern | 443 | 336 | 107 |
| 11 | Pfaffenhofen a.d.Ilm | 98 | 44 | 54 |
| 12 | Saarland | 14 | 10 | 4 |
| 13 | Berlin | 95 | 64 | 31 |
| 14 | Berlin, Stadt | 95 | 64 | 31 |
| 15 | Brandenburg | 98 | 57 | 41 |
| 16 | Mecklenburg-Vorpommern | 22 | 18 | 4 |
| 17 | Sachsen | 329 | 223 | 106 |
| 18 | Dresden, Stadt | 95 | 44 | 51 |
| 19 | Leipzig, Stadt | 97 | 68 | 29 |
| 20 | Sachsen-Anhalt | 280 | 174 | 106 |
| 21 | Burgenlandkreis | 118 | 70 | 48 |
| 22 | Mansfeld-Südharz | 57 | 28 | 29 |
| 23 | Thüringen | 24 356 | 12 414 | 11 942 |
| 24 | Erfurt, Stadt | 6 893 | 3 147 | 3 746 |
| 25 | Jena, Stadt | 187 | 89 | 98 |
| 26 | Weimar, Stadt | 677 | 268 | 409 |
| 27 | Eisenach, Stadt | 60 | 37 | 23 |
| 28 | Eichsfeld | 58 | 38 | 20 |
| 29 | Nordhausen | 96 | 53 | 43 |
| 30 | Wartburgkreis | 107 | 56 | 51 |
| 31 | Unstrut-Hainich-Kreis | 376 | 173 | 203 |
| 32 | Kyffhäuserkreis | 460 | 202 | 258 |
| 33 | Schmalkalden-Meiningen | 55 | 26 | 29 |
| 34 | Gotha | 419 | 283 | 136 |
| 35 | Sömmerda | 13 666 | 7 177 | 6 489 |
| 36 | Ilm-Kreis | 329 | 251 | 78 |
| 37 | Weimarer Land | 833 | 502 | 331 |

1) einschließlich Fälle ohne Angabe zum Arbeitsort

nach Arbeitsortkreis sowie Altersgruppen und Geschlecht
Sömmerda

| Davon im Alter von ... Jahren | | | | | | Lfd. Nr. |
|-------------------------------|--------------|-----------------|--------------|--------------|--------------|-------------|
| unter 30 | | 30 bis unter 40 | | 40 und mehr | | |
| männlich | weiblich | männlich | weiblich | männlich | weiblich | |
| 2 021 | 1 361 | 3 119 | 2 796 | 8 801 | 8 391 | 1 |
| . | . | . | . | 14 | . | 2 |
| . | . | . | . | 16 | 6 | 3 |
| 8 | 3 | 10 | 4 | 49 | 18 | 4 |
| - | - | . | 4 | . | 3 | 5 |
| 6 | 6 | 26 | 11 | 133 | 37 | 6 |
| 9 | 4 | 29 | 12 | 157 | 45 | 7 |
| . | 5 | . | - | 21 | 8 | 8 |
| 9 | 6 | 22 | 5 | 106 | 17 | 9 |
| 30 | 9 | 59 | 26 | 247 | 72 | 10 |
| . | . | . | . | 30 | 45 | 11 |
| . | . | . | . | . | . | 12 |
| 7 | 5 | 13 | 6 | 44 | 20 | 13 |
| 7 | 5 | 13 | 6 | 44 | 20 | 14 |
| 6 | . | 12 | . | 39 | 31 | 15 |
| . | - | . | - | 13 | 4 | 16 |
| 18 | 22 | 50 | 17 | 155 | 67 | 17 |
| 4 | 10 | 14 | 9 | 26 | 32 | 18 |
| 7 | 3 | 16 | 6 | 45 | 20 | 19 |
| 22 | 14 | 41 | 31 | 111 | 61 | 20 |
| 11 | 7 | 14 | 17 | 45 | 24 | 21 |
| 3 | 3 | 8 | 7 | 17 | 19 | 22 |
| 1 894 | 1 283 | 2 830 | 2 662 | 7 690 | 7 997 | 23 |
| 427 | 392 | 679 | 819 | 2 041 | 2 535 | 24 |
| 15 | 20 | 22 | 18 | 52 | 60 | 25 |
| 40 | 47 | 55 | 109 | 173 | 253 | 26 |
| 5 | 5 | 11 | 9 | 21 | 9 | 27 |
| 4 | - | 6 | 7 | 28 | 13 | 28 |
| 5 | 4 | 17 | 5 | 31 | 34 | 29 |
| 6 | . | 11 | . | 39 | 43 | 30 |
| 11 | 14 | 35 | 68 | 127 | 121 | 31 |
| 45 | 37 | 36 | 56 | 121 | 165 | 32 |
| 3 | . | 3 | . | 20 | 23 | 33 |
| 31 | 11 | 69 | 34 | 183 | 91 | 34 |
| 1 182 | 672 | 1 683 | 1 410 | 4 312 | 4 407 | 35 |
| 23 | 13 | 59 | 13 | 169 | 52 | 36 |
| 80 | 59 | 119 | 94 | 303 | 178 | 37 |

3. Sozialversicherungspflichtig Beschäftigte am Wohnort am 30.6.2020
3.16 Landkreis

| Lfd. Nr. | Wohnortkreis Arbeitsortland Arbeitsortkreis | Beschäftigte | | |
|----------|---|---------------|---------------|---------------|
| | | insgesamt | männlich | weiblich |
| 1 | Hildburghausen ¹⁾ | 27 414 | 14 366 | 13 048 |
| 2 | mit Arbeitsort in Schleswig-Holstein | 13 | 6 | 7 |
| 3 | Hamburg | 6 | . | . |
| 4 | Niedersachsen | 63 | 51 | 12 |
| 5 | Bremen | 3 | . | . |
| 6 | Nordrhein-Westfalen | 134 | 90 | 44 |
| 7 | Hessen | 142 | 98 | 44 |
| 8 | Rheinland-Pfalz | 107 | 68 | 39 |
| 9 | Neuwied | 80 | 49 | 31 |
| 10 | Baden-Württemberg | 143 | 114 | 29 |
| 11 | Bayern | 6 909 | 4 022 | 2 887 |
| 12 | München, Landeshauptstadt | 63 | 39 | 24 |
| 13 | Bamberg, Stadt | 75 | 53 | 22 |
| 14 | Coburg, Stadt | 1 802 | 963 | 839 |
| 15 | Bamberg | 208 | 143 | 65 |
| 16 | Coburg | 2 435 | 1 223 | 1 212 |
| 17 | Kronach | 56 | 42 | 14 |
| 18 | Lichtenfels | 131 | 92 | 39 |
| 19 | Nürnberg, Stadt | 97 | 71 | 26 |
| 20 | Schweinfurt, Stadt | 94 | 73 | 21 |
| 21 | Bad Kissingen | 84 | 56 | 28 |
| 22 | Rhön-Grabfeld | 901 | 549 | 352 |
| 23 | Haßberge | 511 | 381 | 130 |
| 24 | Schweinfurt | 75 | 69 | 6 |
| 25 | Saarland | 4 | . | . |
| 26 | Berlin | 51 | 28 | 23 |
| 27 | Berlin, Stadt | 51 | 28 | 23 |
| 28 | Brandenburg | 32 | 23 | 9 |
| 29 | Mecklenburg-Vorpommern | 10 | . | . |
| 30 | Sachsen | 126 | 74 | 52 |
| 31 | Sachsen-Anhalt | 31 | 22 | 9 |
| 32 | Thüringen | 19 640 | 9 755 | 9 885 |
| 33 | Erfurt, Stadt | 479 | 192 | 287 |
| 34 | Jena, Stadt | 54 | 27 | 27 |
| 35 | Suhl, Stadt | 2 032 | 913 | 1 119 |
| 36 | Wartburgkreis | 52 | 40 | 12 |
| 37 | Schmalkalden-Meiningen | 1 438 | 732 | 706 |
| 38 | Gotha | 76 | 56 | 20 |
| 39 | Hildburghausen | 14 494 | 7 226 | 7 268 |
| 40 | Ilm-Kreis | 237 | 142 | 95 |
| 41 | Sonneberg | 585 | 322 | 263 |

1) einschließlich Fälle ohne Angabe zum Arbeitsort

nach Arbeitsortkreis sowie Altersgruppen und Geschlecht
Hildburghausen

| Davon im Alter von ... Jahren | | | | | | Lfd. Nr. |
|-------------------------------|--------------|-----------------|--------------|--------------|--------------|-------------|
| unter 30 | | 30 bis unter 40 | | 40 und mehr | | |
| männlich | weiblich | männlich | weiblich | männlich | weiblich | |
| 2 124 | 1 607 | 3 573 | 3 047 | 8 669 | 8 394 | 1 |
| - | - | 3 | 3 | 3 | 4 | 2 |
| . | . | . | . | . | . | 3 |
| 5 | 3 | 13 | 4 | 33 | 5 | 4 |
| . | . | . | . | . | . | 5 |
| 8 | 6 | 26 | 11 | 56 | 27 | 6 |
| 8 | 8 | 18 | 11 | 72 | 25 | 7 |
| 11 | 3 | 13 | 12 | 44 | 24 | 8 |
| 11 | . | 8 | . | 30 | 19 | 9 |
| 6 | 6 | 28 | 7 | 80 | 16 | 10 |
| 432 | 359 | 1 028 | 809 | 2 562 | 1 719 | 11 |
| 7 | 4 | 12 | 8 | 20 | 12 | 12 |
| 5 | 4 | 12 | 8 | 36 | 10 | 13 |
| 139 | 127 | 275 | 281 | 549 | 431 | 14 |
| 19 | 6 | 38 | 6 | 86 | 53 | 15 |
| 121 | 128 | 307 | 308 | 795 | 776 | 16 |
| 3 | . | 3 | . | 36 | 8 | 17 |
| 9 | 5 | 22 | 11 | 61 | 23 | 18 |
| 9 | 3 | 14 | 10 | 48 | 13 | 19 |
| 6 | . | 23 | . | 44 | 14 | 20 |
| 5 | 6 | 11 | 10 | 40 | 12 | 21 |
| 56 | 38 | 149 | 85 | 344 | 229 | 22 |
| 23 | 13 | 91 | 35 | 267 | 82 | 23 |
| . | - | . | - | 48 | 6 | 24 |
| . | . | . | . | . | . | 25 |
| 5 | 3 | 8 | 6 | 15 | 14 | 26 |
| 5 | 3 | 8 | 6 | 15 | 14 | 27 |
| . | 4 | . | . | 14 | . | 28 |
| . | . | . | . | . | . | 29 |
| 10 | 13 | 16 | 7 | 48 | 32 | 30 |
| 4 | 3 | 5 | 3 | 13 | 3 | 31 |
| 1 633 | 1 198 | 2 403 | 2 167 | 5 719 | 6 520 | 32 |
| 42 | 42 | 39 | 78 | 111 | 167 | 33 |
| . | 5 | . | 7 | 16 | 15 | 34 |
| 154 | 164 | 209 | 232 | 550 | 723 | 35 |
| 6 | - | 10 | . | 24 | . | 36 |
| 116 | 111 | 156 | 151 | 460 | 444 | 37 |
| 12 | . | 11 | . | 33 | 13 | 38 |
| 1 199 | 797 | 1 817 | 1 566 | 4 210 | 4 905 | 39 |
| 18 | 10 | 42 | 32 | 82 | 53 | 40 |
| 55 | 44 | 98 | 79 | 169 | 140 | 41 |

3. Sozialversicherungspflichtig Beschäftigte am Wohnort am 30.6.2020
3.17 Landkreis

| Lfd. Nr. | Wohnortkreis Arbeitsortland Arbeitsortkreis | Beschäftigte | | |
|----------|---|---------------|---------------|---------------|
| | | insgesamt | männlich | weiblich |
| 1 | Ilm-Kreis ¹⁾ | 41 865 | 22 385 | 19 480 |
| 2 | mit Arbeitsort in Schleswig-Holstein | 50 | 42 | 8 |
| 3 | Hamburg | 58 | 42 | 16 |
| 4 | Hamburg, Freie und Hansestadt | 58 | 42 | 16 |
| 5 | Niedersachsen | 154 | 113 | 41 |
| 6 | Bremen | 14 | 9 | 5 |
| 7 | Nordrhein-Westfalen | 396 | 298 | 98 |
| 8 | Köln, Stadt | 51 | 31 | 20 |
| 9 | Hessen | 422 | 328 | 94 |
| 10 | Frankfurt am Main, Stadt | 89 | 63 | 26 |
| 11 | Fulda | 64 | 57 | 7 |
| 12 | Rheinland-Pfalz | 161 | 98 | 63 |
| 13 | Neuwied | 88 | 43 | 45 |
| 14 | Baden-Württemberg | 411 | 312 | 99 |
| 15 | Stuttgart, Landeshauptstadt | 52 | 40 | 12 |
| 16 | Konstanz | 60 | 30 | 30 |
| 17 | Bayern | 864 | 665 | 199 |
| 18 | München, Landeshauptstadt | 106 | 75 | 31 |
| 19 | Coburg, Stadt | 58 | 32 | 26 |
| 20 | Nürnberg, Stadt | 76 | 58 | 18 |
| 21 | Saarland | 18 | 13 | 5 |
| 22 | Berlin | 201 | 131 | 70 |
| 23 | Berlin, Stadt | 201 | 131 | 70 |
| 24 | Brandenburg | 86 | 69 | 17 |
| 25 | Mecklenburg-Vorpommern | 33 | 27 | 6 |
| 26 | Sachsen | 498 | 330 | 168 |
| 27 | Dresden, Stadt | 175 | 108 | 67 |
| 28 | Leipzig, Stadt | 134 | 73 | 61 |
| 29 | Sachsen-Anhalt | 133 | 93 | 40 |
| 30 | Thüringen | 38 364 | 19 814 | 18 550 |
| 31 | Erfurt, Stadt | 5 218 | 2 362 | 2 856 |
| 32 | Jena, Stadt | 258 | 132 | 126 |
| 33 | Suhl, Stadt | 924 | 382 | 542 |
| 34 | Weimar, Stadt | 244 | 114 | 130 |
| 35 | Eisenach, Stadt | 94 | 74 | 20 |
| 36 | Eichsfeld | 59 | 32 | 27 |
| 37 | Wartburgkreis | 125 | 97 | 28 |
| 38 | Unstrut-Hainich-Kreis | 128 | 76 | 52 |
| 39 | Schmalkalden-Meiningen | 654 | 398 | 256 |
| 40 | Gotha | 1 694 | 955 | 739 |
| 41 | Sömmerda | 187 | 122 | 65 |
| 42 | Hildburghausen | 365 | 189 | 176 |
| 43 | Ilm-Kreis | 26 691 | 13 959 | 12 732 |
| 44 | Weimarer Land | 437 | 219 | 218 |
| 45 | Sonneberg | 182 | 94 | 88 |
| 46 | Saalfeld-Rudolstadt | 870 | 434 | 436 |
| 47 | Saale-Holzland-Kreis | 52 | 46 | 6 |

1) einschließlich Fälle ohne Angabe zum Arbeitsort

nach Arbeitsortkreis sowie Altersgruppen und Geschlecht
IIm-Kreis

| Davon im Alter von ... Jahren | | | | | | Lfd. Nr. |
|-------------------------------|--------------|-----------------|--------------|---------------|---------------|-------------|
| unter 30 | | 30 bis unter 40 | | 40 und mehr | | |
| männlich | weiblich | männlich | weiblich | männlich | weiblich | |
| 3 599 | 2 419 | 5 655 | 4 690 | 13 131 | 12 371 | 1 |
| 3 | . | 7 | . | 32 | 3 | 2 |
| 7 | - | 12 | 4 | 23 | 12 | 3 |
| 7 | - | 12 | 4 | 23 | 12 | 4 |
| 18 | 9 | 24 | 8 | 71 | 24 | 5 |
| . | - | . | 5 | 4 | - | 6 |
| 40 | 24 | 74 | 25 | 184 | 49 | 7 |
| 4 | 6 | 11 | 9 | 16 | 5 | 8 |
| 29 | 16 | 61 | 21 | 238 | 57 | 9 |
| 7 | 5 | 9 | 5 | 47 | 16 | 10 |
| 6 | . | 9 | . | 42 | 4 | 11 |
| 15 | 11 | 24 | 9 | 59 | 43 | 12 |
| 6 | 4 | 10 | 5 | 27 | 36 | 13 |
| 26 | 16 | 74 | 31 | 212 | 52 | 14 |
| 5 | 3 | 10 | 5 | 25 | 4 | 15 |
| 3 | . | 10 | . | 17 | 26 | 16 |
| 74 | 33 | 171 | 60 | 420 | 106 | 17 |
| 11 | 8 | 22 | 11 | 42 | 12 | 18 |
| - | . | 7 | . | 25 | 22 | 19 |
| 4 | . | 12 | . | 42 | 11 | 20 |
| . | . | . | - | 8 | . | 21 |
| 32 | 15 | 37 | 16 | 62 | 39 | 22 |
| 32 | 15 | 37 | 16 | 62 | 39 | 23 |
| 18 | . | 15 | . | 36 | 12 | 24 |
| 6 | . | 4 | 3 | 17 | . | 25 |
| 59 | 38 | 70 | 30 | 201 | 100 | 26 |
| 26 | 15 | 29 | 12 | 53 | 40 | 27 |
| 13 | 14 | 13 | 13 | 47 | 34 | 28 |
| 17 | 15 | 18 | 10 | 58 | 15 | 29 |
| 3 250 | 2 235 | 5 058 | 4 461 | 11 506 | 11 854 | 30 |
| 386 | 381 | 547 | 751 | 1 429 | 1 724 | 31 |
| 24 | 35 | 52 | 40 | 56 | 51 | 32 |
| 67 | 77 | 89 | 127 | 226 | 338 | 33 |
| 20 | 20 | 23 | 37 | 71 | 73 | 34 |
| 7 | 4 | 17 | 3 | 50 | 13 | 35 |
| 4 | 3 | 6 | 10 | 22 | 14 | 36 |
| 19 | 5 | 25 | 11 | 53 | 12 | 37 |
| 16 | 5 | 21 | 17 | 39 | 30 | 38 |
| 53 | 42 | 106 | 52 | 239 | 162 | 39 |
| 136 | 98 | 246 | 196 | 573 | 445 | 40 |
| 14 | 9 | 50 | 18 | 58 | 38 | 41 |
| 35 | 28 | 36 | 44 | 118 | 104 | 42 |
| 2 322 | 1 408 | 3 604 | 2 938 | 8 033 | 8 386 | 43 |
| 43 | 38 | 51 | 59 | 125 | 121 | 44 |
| 12 | 12 | 26 | 25 | 56 | 51 | 45 |
| 62 | 55 | 126 | 118 | 246 | 263 | 46 |
| 3 | . | 9 | - | 34 | . | 47 |

3. Sozialversicherungspflichtig Beschäftigte am Wohnort am 30.6.2020
3.18 Landkreis

| Lfd. Nr. | Wohnortkreis Arbeitsortland Arbeitsortkreis | Beschäftigte | | |
|----------|---|---------------|---------------|---------------|
| | | insgesamt | männlich | weiblich |
| 1 | Weimarer Land ¹⁾ | 34 173 | 17 547 | 16 626 |
| | mit Arbeitsort in | | | |
| 2 | Schleswig-Holstein | 37 | 31 | 6 |
| 3 | Hamburg | 36 | 26 | 10 |
| 4 | Niedersachsen | 123 | 86 | 37 |
| 5 | Bremen | 10 | 6 | 4 |
| 6 | Nordrhein-Westfalen | 291 | 229 | 62 |
| 7 | Hessen | 330 | 239 | 91 |
| 8 | Frankfurt am Main, Stadt | 97 | 57 | 40 |
| 9 | Rheinland-Pfalz | 74 | 61 | 13 |
| 10 | Baden-Württemberg | 277 | 230 | 47 |
| 11 | Bayern | 440 | 356 | 84 |
| 12 | München, Landeshauptstadt | 76 | 54 | 22 |
| 13 | Saarland | 8 | 5 | 3 |
| 14 | Berlin | 141 | 76 | 65 |
| 15 | Berlin, Stadt | 141 | 76 | 65 |
| 16 | Brandenburg | 59 | 46 | 13 |
| 17 | Mecklenburg-Vorpommern | 31 | 18 | 13 |
| 18 | Sachsen | 453 | 297 | 156 |
| 19 | Dresden, Stadt | 111 | 53 | 58 |
| 20 | Leipzig, Stadt | 176 | 105 | 71 |
| 21 | Sachsen-Anhalt | 500 | 305 | 195 |
| 22 | Halle (Saale), Stadt | 52 | 34 | 18 |
| 23 | Burgenlandkreis | 294 | 168 | 126 |
| 24 | Saalekreis | 53 | 36 | 17 |
| 25 | Thüringen | 31 362 | 15 535 | 15 827 |
| 26 | Erfurt, Stadt | 4 436 | 2 347 | 2 089 |
| 27 | Gera, Stadt | 77 | 46 | 31 |
| 28 | Jena, Stadt | 3 547 | 1 623 | 1 924 |
| 29 | Weimar, Stadt | 5 278 | 2 012 | 3 266 |
| 30 | Eisenach, Stadt | 80 | 33 | 47 |
| 31 | Unstrut-Hainich-Kreis | 60 | 38 | 22 |
| 32 | Kyffhäuserkreis | 52 | 32 | 20 |
| 33 | Gotha | 296 | 219 | 77 |
| 34 | Sömmerda | 702 | 414 | 288 |
| 35 | Ilm-Kreis | 527 | 396 | 131 |
| 36 | Weimarer Land | 15 105 | 7 595 | 7 510 |
| 37 | Saalfeld-Rudolstadt | 221 | 130 | 91 |
| 38 | Saale-Holzland-Kreis | 680 | 449 | 231 |
| 39 | Saale-Orla-Kreis | 61 | 44 | 17 |

1) einschließlich Fälle ohne Angabe zum Arbeitsort

nach Arbeitsortkreis sowie Altersgruppen und Geschlecht
Weimarer Land

| Davon im Alter von ... Jahren | | | | | | Lfd. Nr. |
|-------------------------------|--------------|-----------------|--------------|---------------|---------------|-------------|
| unter 30 | | 30 bis unter 40 | | 40 und mehr | | |
| männlich | weiblich | männlich | weiblich | männlich | weiblich | |
| 2 566 | 2 008 | 4 203 | 3 996 | 10 778 | 10 622 | 1 |
| 3 | . | 15 | - | 13 | . | 2 |
| . | . | . | - | 18 | . | 3 |
| 10 | 4 | 20 | 7 | 56 | 26 | 4 |
| . | . | . | . | . | . | 5 |
| 11 | 6 | 30 | 12 | 188 | 44 | 6 |
| 10 | 10 | 46 | 23 | 183 | 58 | 7 |
| 4 | 4 | 11 | 12 | 42 | 24 | 8 |
| 6 | . | 10 | . | 45 | 9 | 9 |
| 12 | 6 | 43 | 10 | 175 | 31 | 10 |
| 25 | 13 | 78 | 19 | 253 | 52 | 11 |
| 5 | . | 13 | . | 36 | 15 | 12 |
| - | - | . | - | . | 3 | 13 |
| 12 | 17 | 18 | 13 | 46 | 35 | 14 |
| 12 | 17 | 18 | 13 | 46 | 35 | 15 |
| 9 | . | 5 | . | 32 | 10 | 16 |
| . | - | . | 3 | 11 | 10 | 17 |
| 30 | 16 | 49 | 24 | 218 | 116 | 18 |
| 9 | 7 | 7 | 6 | 37 | 45 | 19 |
| 11 | 5 | 14 | 11 | 80 | 55 | 20 |
| 41 | 25 | 80 | 56 | 184 | 114 | 21 |
| 4 | . | 9 | . | 21 | 11 | 22 |
| 21 | 11 | 46 | 40 | 101 | 75 | 23 |
| 4 | 3 | 8 | 3 | 24 | 11 | 24 |
| 2 394 | 1 903 | 3 795 | 3 823 | 9 346 | 10 101 | 25 |
| 314 | 228 | 559 | 521 | 1 474 | 1 340 | 26 |
| 10 | 10 | 11 | 6 | 25 | 15 | 27 |
| 269 | 279 | 493 | 542 | 861 | 1 103 | 28 |
| 287 | 358 | 449 | 776 | 1 276 | 2 132 | 29 |
| 3 | . | 5 | . | 25 | 38 | 30 |
| 4 | 5 | 3 | 7 | 31 | 10 | 31 |
| 3 | - | 7 | 6 | 22 | 14 | 32 |
| 25 | 13 | 61 | 19 | 133 | 45 | 33 |
| 58 | 42 | 124 | 86 | 232 | 160 | 34 |
| 58 | 15 | 104 | 45 | 234 | 71 | 35 |
| 1 261 | 883 | 1 777 | 1 687 | 4 557 | 4 940 | 36 |
| 17 | 16 | 32 | 24 | 81 | 51 | 37 |
| 64 | 37 | 123 | 71 | 262 | 123 | 38 |
| 3 | 3 | 11 | 3 | 30 | 11 | 39 |

3. Sozialversicherungspflichtig Beschäftigte am Wohnort am 30.6.2020
3.19 Landkreis

| Lfd. Nr. | Wohnortkreis Arbeitsortland Arbeitsortkreis | Beschäftigte | | |
|-------------|---|---------------|---------------|---------------|
| | | insgesamt | männlich | weiblich |
| 1 | Sonneberg ¹⁾ | 23 372 | 12 412 | 10 960 |
| | mit Arbeitsort in | | | |
| 2 | Schleswig-Holstein | 9 | . | . |
| 3 | Hamburg | 8 | . | . |
| 4 | Niedersachsen | 30 | 25 | 5 |
| 5 | Bremen | 3 | 3 | - |
| 6 | Nordrhein-Westfalen | 85 | 64 | 21 |
| 7 | Hessen | 71 | 54 | 17 |
| 8 | Rheinland-Pfalz | 28 | . | . |
| 9 | Baden-Württemberg | 84 | 68 | 16 |
| 10 | Bayern | 6 914 | 4 026 | 2 888 |
| 11 | Bamberg, Stadt | 66 | 39 | 27 |
| 12 | Bayreuth, Stadt | 79 | 50 | 29 |
| 13 | Coburg, Stadt | 1 609 | 807 | 802 |
| 14 | Coburg | 2 587 | 1 494 | 1 093 |
| 15 | Kronach | 1 456 | 883 | 573 |
| 16 | Kulmbach | 67 | 30 | 37 |
| 17 | Lichtenfels | 497 | 300 | 197 |
| 18 | Nürnberg, Stadt | 77 | 64 | 13 |
| 19 | Saarland | 5 | . | . |
| 20 | Berlin | 34 | 22 | 12 |
| 21 | Brandenburg | 9 | 5 | 4 |
| 22 | Mecklenburg-Vorpommern | 8 | 5 | 3 |
| 23 | Sachsen | 81 | 56 | 25 |
| 24 | Sachsen-Anhalt | 31 | 18 | 13 |
| 25 | Thüringen | 15 972 | 8 028 | 7 944 |
| 26 | Erfurt, Stadt | 533 | 153 | 380 |
| 27 | Suhl, Stadt | 155 | 59 | 96 |
| 28 | Schmalkalden-Meiningen | 153 | 59 | 94 |
| 29 | Hildburghausen | 474 | 255 | 219 |
| 30 | Ilm-Kreis | 152 | 105 | 47 |
| 31 | Sonneberg | 13 921 | 7 065 | 6 856 |
| 32 | Saalfeld-Rudolstadt | 432 | 225 | 207 |

1) einschließlich Fälle ohne Angabe zum Arbeitsort

nach Arbeitsortkreis sowie Altersgruppen und Geschlecht
Sonneberg

| Davon im Alter von ... Jahren | | | | | | Lfd. Nr. |
|-------------------------------|--------------|-----------------|--------------|--------------|--------------|-------------|
| unter 30 | | 30 bis unter 40 | | 40 und mehr | | |
| männlich | weiblich | männlich | weiblich | männlich | weiblich | |
| 1 968 | 1 465 | 2 803 | 2 355 | 7 641 | 7 140 | 1 |
| . | . | . | . | . | . | 2 |
| . | . | . | - | . | . | 3 |
| . | - | . | . | 18 | . | 4 |
| . | - | - | - | . | - | 5 |
| 8 | . | 14 | . | 42 | 12 | 6 |
| 4 | 4 | 9 | 3 | 41 | 10 | 7 |
| . | . | . | . | 18 | . | 8 |
| 5 | . | 22 | . | 41 | 9 | 9 |
| 497 | 439 | 844 | 680 | 2 685 | 1 769 | 10 |
| 5 | 3 | 9 | 8 | 25 | 16 | 11 |
| 18 | 10 | 12 | 8 | 20 | 11 | 12 |
| 126 | 151 | 211 | 244 | 470 | 407 | 13 |
| 173 | 165 | 275 | 221 | 1 046 | 707 | 14 |
| 98 | 62 | 201 | 125 | 584 | 386 | 15 |
| 4 | 5 | 5 | 12 | 21 | 20 | 16 |
| 9 | 13 | 50 | 32 | 241 | 152 | 17 |
| 20 | . | 11 | . | 33 | 7 | 18 |
| - | - | - | . | . | - | 19 |
| 4 | . | 5 | . | 13 | 4 | 20 |
| . | . | . | . | . | . | 21 |
| - | - | - | - | . | 3 | 22 |
| 9 | 5 | 12 | 4 | 35 | 16 | 23 |
| 4 | . | 5 | . | 9 | 4 | 24 |
| 1 428 | 1 001 | 1 878 | 1 641 | 4 722 | 5 302 | 25 |
| 24 | 70 | 24 | 88 | 105 | 222 | 26 |
| 11 | 12 | 8 | 13 | 40 | 71 | 27 |
| 8 | 18 | 11 | 12 | 40 | 64 | 28 |
| 45 | 34 | 60 | 53 | 150 | 132 | 29 |
| 19 | 14 | 29 | 16 | 57 | 17 | 30 |
| 1 269 | 819 | 1 676 | 1 411 | 4 120 | 4 626 | 31 |
| 24 | 23 | 40 | 37 | 161 | 147 | 32 |

3. Sozialversicherungspflichtig Beschäftigte am Wohnort am 30.6.2020
3.20 Landkreis

| Lfd. Nr. | Wohnortkreis Arbeitsortland Arbeitsortkreis | Beschäftigte | | |
|----------|---|---------------|---------------|---------------|
| | | insgesamt | männlich | weiblich |
| 1 | Saalfeld-Rudolstadt ¹⁾ | 41 238 | 21 607 | 19 631 |
| | mit Arbeitsort in | | | |
| 2 | Schleswig-Holstein | 43 | 21 | 22 |
| 3 | Hamburg | 26 | 17 | 9 |
| 4 | Niedersachsen | 100 | 79 | 21 |
| 5 | Bremen | 4 | . | . |
| 6 | Nordrhein-Westfalen | 241 | 181 | 60 |
| 7 | Hessen | 253 | 198 | 55 |
| 8 | Frankfurt am Main, Stadt | 50 | 38 | 12 |
| 9 | Rheinland-Pfalz | 65 | 46 | 19 |
| 10 | Baden-Württemberg | 297 | 249 | 48 |
| 11 | Bayern | 1 977 | 1 414 | 563 |
| 12 | München, Landeshauptstadt | 111 | 89 | 22 |
| 13 | Coburg, Stadt | 63 | 37 | 26 |
| 14 | Coburg | 57 | 40 | 17 |
| 15 | Kronach | 949 | 592 | 357 |
| 16 | Nürnberg, Stadt | 68 | 49 | 19 |
| 17 | Saarland | 9 | . | . |
| 18 | Berlin | 126 | 77 | 49 |
| 19 | Berlin, Stadt | 126 | 77 | 49 |
| 20 | Brandenburg | 61 | 50 | 11 |
| 21 | Mecklenburg-Vorpommern | 32 | 16 | 16 |
| 22 | Sachsen | 400 | 269 | 131 |
| 23 | Zwickau | 60 | 44 | 16 |
| 24 | Leipzig, Stadt | 146 | 83 | 63 |
| 25 | Sachsen-Anhalt | 161 | 120 | 41 |
| 26 | Halle (Saale), Stadt | 61 | 39 | 22 |
| 27 | Thüringen | 37 443 | 18 859 | 18 584 |
| 28 | Erfurt, Stadt | 1 076 | 577 | 499 |
| 29 | Gera, Stadt | 128 | 57 | 71 |
| 30 | Jena, Stadt | 1 020 | 519 | 501 |
| 31 | Suhl, Stadt | 88 | 35 | 53 |
| 32 | Weimar, Stadt | 241 | 117 | 124 |
| 33 | Schmalkalden-Meiningen | 81 | 37 | 44 |
| 34 | Gotha | 118 | 93 | 25 |
| 35 | Hildburghausen | 71 | 42 | 29 |
| 36 | Ilm-Kreis | 1 195 | 770 | 425 |
| 37 | Weimarer Land | 377 | 165 | 212 |
| 38 | Sonneberg | 1 663 | 945 | 718 |
| 39 | Saalfeld-Rudolstadt | 28 741 | 13 918 | 14 823 |
| 40 | Saale-Holzland-Kreis | 410 | 225 | 185 |
| 41 | Saale-Orla-Kreis | 1 873 | 1 103 | 770 |
| 42 | Greiz | 136 | 87 | 49 |

1) einschließlich Fälle ohne Angabe zum Arbeitsort

nach Arbeitsortkreis sowie Altersgruppen und Geschlecht
Saalfeld-Rudolstadt

| Davon im Alter von ... Jahren | | | | | | Lfd. Nr. |
|-------------------------------|--------------|-----------------|--------------|---------------|---------------|-------------|
| unter 30 | | 30 bis unter 40 | | 40 und mehr | | |
| männlich | weiblich | männlich | weiblich | männlich | weiblich | |
| 3 108 | 2 288 | 5 196 | 4 493 | 13 303 | 12 850 | 1 |
| . | . | . | . | 15 | 16 | 2 |
| 4 | . | 4 | . | 9 | 6 | 3 |
| 7 | 6 | 18 | 5 | 54 | 10 | 4 |
| . | . | . | . | . | . | 5 |
| 13 | 9 | 41 | 16 | 127 | 35 | 6 |
| 10 | 8 | 42 | 17 | 146 | 30 | 7 |
| 3 | . | 7 | . | 28 | 7 | 8 |
| 6 | . | 5 | - | 35 | . | 9 |
| 21 | 5 | 54 | 13 | 174 | 30 | 10 |
| 132 | 72 | 309 | 117 | 973 | 374 | 11 |
| 14 | . | 11 | . | 64 | 14 | 12 |
| . | 7 | . | 9 | 24 | 10 | 13 |
| . | . | . | . | 34 | 13 | 14 |
| 71 | 28 | 165 | 73 | 356 | 256 | 15 |
| 3 | . | 10 | . | 36 | 13 | 16 |
| . | . | . | . | . | . | 17 |
| 7 | 6 | 22 | 15 | 48 | 28 | 18 |
| 7 | 6 | 22 | 15 | 48 | 28 | 19 |
| . | . | . | . | 35 | 5 | 20 |
| . | 3 | - | 4 | . | 9 | 21 |
| 42 | 25 | 40 | 24 | 187 | 82 | 22 |
| 11 | . | 5 | . | 28 | 10 | 23 |
| 5 | 9 | 16 | 8 | 62 | 46 | 24 |
| 12 | 4 | 23 | 12 | 85 | 25 | 25 |
| 4 | . | 5 | . | 30 | 13 | 26 |
| 2 849 | 2 143 | 4 616 | 4 260 | 11 394 | 12 181 | 27 |
| 79 | 54 | 124 | 140 | 374 | 305 | 28 |
| 10 | 17 | 8 | 16 | 39 | 38 | 29 |
| 91 | 108 | 160 | 140 | 268 | 253 | 30 |
| . | 6 | . | 12 | 25 | 35 | 31 |
| 13 | 19 | 23 | 27 | 81 | 78 | 32 |
| 6 | 6 | 9 | 7 | 22 | 31 | 33 |
| 10 | 3 | 20 | 13 | 63 | 9 | 34 |
| 7 | 4 | 12 | 4 | 23 | 21 | 35 |
| 102 | 55 | 195 | 109 | 473 | 261 | 36 |
| 21 | 40 | 47 | 43 | 97 | 129 | 37 |
| 131 | 88 | 228 | 152 | 586 | 478 | 38 |
| 2 155 | 1 589 | 3 437 | 3 304 | 8 326 | 9 930 | 39 |
| 39 | 27 | 55 | 54 | 131 | 104 | 40 |
| 153 | 118 | 233 | 211 | 717 | 441 | 41 |
| 9 | 4 | 22 | 13 | 56 | 32 | 42 |

3. Sozialversicherungspflichtig Beschäftigte am Wohnort am 30.6.2020
3.21 Landkreis

| Lfd. Nr. | Wohnortkreis Arbeitsortland Arbeitsortkreis | Beschäftigte | | |
|----------|---|---------------|---------------|---------------|
| | | insgesamt | männlich | weiblich |
| 1 | Saale-Holzland-Kreis ¹⁾ | 33 807 | 17 498 | 16 309 |
| | mit Arbeitsort in | | | |
| 2 | Schleswig-Holstein | 22 | 17 | 5 |
| 3 | Hamburg | 35 | 27 | 8 |
| 4 | Niedersachsen | 196 | 139 | 57 |
| 5 | Osnabrück | 94 | 50 | 44 |
| 6 | Bremen | 6 | 6 | - |
| 7 | Nordrhein-Westfalen | 235 | 192 | 43 |
| 8 | Hessen | 233 | 180 | 53 |
| 9 | Frankfurt am Main, Stadt | 55 | 37 | 18 |
| 10 | Rheinland-Pfalz | 95 | 85 | 10 |
| 11 | Baden-Württemberg | 228 | 193 | 35 |
| 12 | Bayern | 631 | 541 | 90 |
| 13 | München, Landeshauptstadt | 56 | 48 | 8 |
| 14 | Tirschenreuth | 61 | . | . |
| 15 | Saarland | 34 | 25 | 9 |
| 16 | Berlin | 101 | 64 | 37 |
| 17 | Berlin, Stadt | 101 | 64 | 37 |
| 18 | Brandenburg | 80 | 53 | 27 |
| 19 | Mecklenburg-Vorpommern | 21 | 12 | 9 |
| 20 | Sachsen | 702 | 485 | 217 |
| 21 | Chemnitz, Stadt | 57 | 42 | 15 |
| 22 | Zwickau | 121 | 82 | 39 |
| 23 | Dresden, Stadt | 77 | 56 | 21 |
| 24 | Leipzig, Stadt | 217 | 141 | 76 |
| 25 | Sachsen-Anhalt | 816 | 489 | 327 |
| 26 | Burgenlandkreis | 627 | 357 | 270 |
| 27 | Saalekreis | 59 | 43 | 16 |
| 28 | Thüringen | 30 372 | 14 990 | 15 382 |
| 29 | Erfurt, Stadt | 570 | 343 | 227 |
| 30 | Gera, Stadt | 1 463 | 692 | 771 |
| 31 | Jena, Stadt | 9 586 | 4 393 | 5 193 |
| 32 | Weimar, Stadt | 318 | 144 | 174 |
| 33 | Eisenach, Stadt | 53 | 17 | 36 |
| 34 | Ilm-Kreis | 68 | 54 | 14 |
| 35 | Weimarer Land | 700 | 408 | 292 |
| 36 | Saalfeld-Rudolstadt | 311 | 174 | 137 |
| 37 | Saale-Holzland-Kreis | 15 646 | 7 732 | 7 914 |
| 38 | Saale-Orla-Kreis | 594 | 393 | 201 |
| 39 | Greiz | 805 | 464 | 341 |
| 40 | Altenburger Land | 89 | 58 | 31 |

1) einschließlich Fälle ohne Angabe zum Arbeitsort

nach Arbeitsortkreis sowie Altersgruppen und Geschlecht
Saale-Holzland-Kreis

| Davon im Alter von ... Jahren | | | | | | Lfd. Nr. |
|-------------------------------|--------------|-----------------|--------------|---------------|---------------|-------------|
| unter 30 | | 30 bis unter 40 | | 40 und mehr | | |
| männlich | weiblich | männlich | weiblich | männlich | weiblich | |
| 2 416 | 1 761 | 4 062 | 3 836 | 11 020 | 10 712 | 1 |
| . | . | . | . | 11 | . | 2 |
| 4 | 4 | 10 | . | 13 | . | 3 |
| 15 | 16 | 31 | 9 | 93 | 32 | 4 |
| 11 | 15 | 16 | 4 | 23 | 25 | 5 |
| . | - | - | - | . | - | 6 |
| 16 | 13 | 45 | 9 | 131 | 21 | 7 |
| 20 | 9 | 23 | 10 | 137 | 34 | 8 |
| 6 | 4 | 4 | 3 | 27 | 11 | 9 |
| 13 | - | 20 | . | 52 | . | 10 |
| 8 | 4 | 40 | 10 | 145 | 21 | 11 |
| 32 | 12 | 113 | 27 | 396 | 51 | 12 |
| . | - | . | 3 | 38 | 5 | 13 |
| . | . | 13 | . | 42 | . | 14 |
| 3 | . | 5 | . | 17 | 5 | 15 |
| 11 | 4 | 15 | 13 | 38 | 20 | 16 |
| 11 | 4 | 15 | 13 | 38 | 20 | 17 |
| . | 4 | . | 9 | 43 | 14 | 18 |
| . | . | . | . | . | 6 | 19 |
| 54 | 37 | 105 | 52 | 326 | 128 | 20 |
| 3 | . | 12 | . | 27 | 11 | 21 |
| 5 | 5 | 19 | 13 | 58 | 21 | 22 |
| 11 | 6 | 8 | 5 | 37 | 10 | 23 |
| 21 | 15 | 35 | 18 | 85 | 43 | 24 |
| 41 | 32 | 129 | 90 | 319 | 205 | 25 |
| 31 | 24 | 96 | 74 | 230 | 172 | 26 |
| 3 | . | 10 | . | 30 | 13 | 27 |
| 2 193 | 1 621 | 3 508 | 3 599 | 9 289 | 10 162 | 28 |
| 30 | 26 | 59 | 54 | 254 | 147 | 29 |
| 114 | 123 | 145 | 200 | 433 | 448 | 30 |
| 701 | 575 | 1 150 | 1 409 | 2 542 | 3 209 | 31 |
| 13 | 15 | 35 | 45 | 96 | 114 | 32 |
| 4 | . | 4 | . | 9 | 29 | 33 |
| 8 | . | 13 | . | 33 | 8 | 34 |
| 51 | 35 | 109 | 105 | 248 | 152 | 35 |
| 22 | 13 | 44 | 33 | 108 | 91 | 36 |
| 1 135 | 767 | 1 690 | 1 589 | 4 907 | 5 558 | 37 |
| 40 | 17 | 83 | 48 | 270 | 136 | 38 |
| 52 | 39 | 136 | 83 | 276 | 219 | 39 |
| 5 | . | 7 | . | 46 | 21 | 40 |

3. Sozialversicherungspflichtig Beschäftigte am Wohnort am 30.6.2020
3.22 Landkreis

| Lfd. Nr. | Wohnortkreis Arbeitsortland Arbeitsortkreis | Beschäftigte | | |
|-------------|---|---------------|---------------|---------------|
| | | insgesamt | männlich | weiblich |
| 1 | Saale-Orla-Kreis ¹⁾ | 33 450 | 17 770 | 15 680 |
| | mit Arbeitsort in | | | |
| 2 | Schleswig-Holstein | 19 | 12 | 7 |
| 3 | Hamburg | 31 | 22 | 9 |
| 4 | Niedersachsen | 89 | 69 | 20 |
| 5 | Bremen | 11 | . | . |
| 6 | Nordrhein-Westfalen | 140 | 121 | 19 |
| 7 | Hessen | 125 | 92 | 33 |
| 8 | Rheinland-Pfalz | 34 | 30 | 4 |
| 9 | Baden-Württemberg | 213 | 173 | 40 |
| 10 | Bayern | 3 343 | 1 989 | 1 354 |
| 11 | München, Landeshauptstadt | 65 | 46 | 19 |
| 12 | Neuburg-Schrobenhausen | 59 | . | . |
| 13 | Bayreuth, Stadt | 88 | 57 | 31 |
| 14 | Hof, Stadt | 642 | 299 | 343 |
| 15 | Hof | 1 518 | 766 | 752 |
| 16 | Kronach | 239 | 156 | 83 |
| 17 | Kulmbach | 63 | 48 | 15 |
| 18 | Nürnberg, Stadt | 103 | 92 | 11 |
| 19 | Saarland | 7 | . | . |
| 20 | Berlin | 81 | 35 | 46 |
| 21 | Berlin, Stadt | 81 | 35 | 46 |
| 22 | Brandenburg | 38 | 27 | 11 |
| 23 | Mecklenburg-Vorpommern | 13 | . | . |
| 24 | Sachsen | 911 | 548 | 363 |
| 25 | Vogtlandkreis | 515 | 281 | 234 |
| 26 | Zwickau | 107 | 69 | 38 |
| 27 | Leipzig, Stadt | 84 | 52 | 32 |
| 28 | Sachsen-Anhalt | 110 | 74 | 36 |
| 29 | Thüringen | 28 285 | 14 554 | 13 731 |
| 30 | Erfurt, Stadt | 353 | 217 | 136 |
| 31 | Gera, Stadt | 663 | 296 | 367 |
| 32 | Jena, Stadt | 1 022 | 473 | 549 |
| 33 | Weimar, Stadt | 166 | 106 | 60 |
| 34 | Weimarer Land | 63 | 40 | 23 |
| 35 | Sonneberg | 50 | 28 | 22 |
| 36 | Saalfeld-Rudolstadt | 2 047 | 1 083 | 964 |
| 37 | Saale-Holzland-Kreis | 782 | 387 | 395 |
| 38 | Saale-Orla-Kreis | 22 097 | 11 345 | 10 752 |
| 39 | Greiz | 867 | 458 | 409 |

1) einschließlich Fälle ohne Angabe zum Arbeitsort

nach Arbeitsortkreis sowie Altersgruppen und Geschlecht
Saale-Orla-Kreis

| Davon im Alter von ... Jahren | | | | | | Lfd. Nr. |
|-------------------------------|--------------|-----------------|--------------|---------------|---------------|-------------|
| unter 30 | | 30 bis unter 40 | | 40 und mehr | | |
| männlich | weiblich | männlich | weiblich | männlich | weiblich | |
| 2 738 | 1 926 | 4 074 | 3 391 | 10 958 | 10 363 | 1 |
| . | . | . | . | . | . | 2 |
| 4 | . | 3 | . | 15 | . | 3 |
| 9 | 4 | 20 | 5 | 40 | 11 | 4 |
| - | . | . | - | 6 | - | 5 |
| 14 | 5 | 25 | 4 | 82 | 10 | 6 |
| 7 | 8 | 26 | 8 | 59 | 17 | 7 |
| 4 | . | 4 | . | 22 | . | 8 |
| 13 | 9 | 46 | 5 | 114 | 26 | 9 |
| 214 | 206 | 479 | 371 | 1 296 | 777 | 10 |
| . | 4 | . | 8 | 30 | 7 | 11 |
| . | - | 23 | - | 30 | . | 12 |
| 8 | 6 | 11 | 9 | 38 | 16 | 13 |
| 47 | 55 | 69 | 102 | 183 | 186 | 14 |
| 79 | 113 | 174 | 181 | 513 | 458 | 15 |
| 14 | 7 | 48 | 25 | 94 | 51 | 16 |
| 4 | 3 | 12 | 5 | 32 | 7 | 17 |
| 23 | . | 22 | . | 47 | 5 | 18 |
| . | - | . | - | . | . | 19 |
| 4 | 11 | 11 | 7 | 20 | 28 | 20 |
| 4 | 11 | 11 | 7 | 20 | 28 | 21 |
| . | . | . | . | 22 | 7 | 22 |
| - | . | 6 | . | . | . | 23 |
| 89 | 65 | 122 | 82 | 337 | 216 | 24 |
| 56 | 39 | 64 | 58 | 161 | 137 | 25 |
| 7 | 5 | 20 | 5 | 42 | 28 | 26 |
| 8 | 11 | 10 | 10 | 34 | 11 | 27 |
| 6 | 8 | 12 | 6 | 56 | 22 | 28 |
| 2 369 | 1 603 | 3 313 | 2 896 | 8 872 | 9 232 | 29 |
| 39 | 13 | 39 | 32 | 139 | 91 | 30 |
| 78 | 72 | 52 | 117 | 166 | 178 | 31 |
| 94 | 122 | 134 | 167 | 245 | 260 | 32 |
| 13 | 15 | 21 | 12 | 72 | 33 | 33 |
| 5 | 6 | 13 | 8 | 22 | 9 | 34 |
| 5 | 6 | 4 | 3 | 19 | 13 | 35 |
| 179 | 168 | 252 | 223 | 652 | 573 | 36 |
| 58 | 62 | 103 | 105 | 226 | 228 | 37 |
| 1 786 | 1 061 | 2 552 | 2 116 | 7 007 | 7 575 | 38 |
| 92 | 64 | 105 | 102 | 261 | 243 | 39 |

3. Sozialversicherungspflichtig Beschäftigte am Wohnort am 30.6.2020
3.23 Landkreis

| Lfd. Nr. | Wohnortkreis Arbeitsortland Arbeitsortkreis | Beschäftigte | | |
|----------|---|---------------|---------------|---------------|
| | | insgesamt | männlich | weiblich |
| 1 | Greiz ¹⁾ | 37 131 | 19 162 | 17 969 |
| | mit Arbeitsort in | | | |
| 2 | Schleswig-Holstein | 35 | 25 | 10 |
| 3 | Hamburg | 38 | 28 | 10 |
| 4 | Niedersachsen | 101 | 88 | 13 |
| 5 | Bremen | 6 | . | . |
| 6 | Nordrhein-Westfalen | 256 | 199 | 57 |
| 7 | Hessen | 215 | 178 | 37 |
| 8 | Frankfurt am Main, Stadt | 57 | 43 | 14 |
| 9 | Rheinland-Pfalz | 62 | 41 | 21 |
| 10 | Baden-Württemberg | 246 | 202 | 44 |
| 11 | Bayern | 1 050 | 834 | 216 |
| 12 | München, Landeshauptstadt | 107 | 87 | 20 |
| 13 | Neumarkt i.d.OPf. | 64 | 48 | 16 |
| 14 | Hof, Stadt | 56 | 31 | 25 |
| 15 | Hof | 76 | 52 | 24 |
| 16 | Nürnberg, Stadt | 87 | 74 | 13 |
| 17 | Saarland | 16 | . | . |
| 18 | Berlin | 111 | 77 | 34 |
| 19 | Berlin, Stadt | 111 | 77 | 34 |
| 20 | Brandenburg | 62 | 44 | 18 |
| 21 | Mecklenburg-Vorpommern | 20 | 15 | 5 |
| 22 | Sachsen | 4 116 | 2 341 | 1 775 |
| 23 | Chemnitz, Stadt | 181 | 123 | 58 |
| 24 | Erzgebirgskreis | 55 | 34 | 21 |
| 25 | Vogtlandkreis | 2 170 | 1 137 | 1 033 |
| 26 | Zwickau | 1 164 | 672 | 492 |
| 27 | Dresden, Stadt | 91 | 61 | 30 |
| 28 | Leipzig, Stadt | 237 | 162 | 75 |
| 29 | Leipzig | 70 | 44 | 26 |
| 30 | Sachsen-Anhalt | 337 | 187 | 150 |
| 31 | Burgenlandkreis | 153 | 87 | 66 |
| 32 | Saalekreis | 80 | 37 | 43 |
| 33 | Thüringen | 30 460 | 14 884 | 15 576 |
| 34 | Erfurt, Stadt | 513 | 251 | 262 |
| 35 | Gera, Stadt | 6 544 | 2 653 | 3 891 |
| 36 | Jena, Stadt | 807 | 375 | 432 |
| 37 | Weimar, Stadt | 53 | 25 | 28 |
| 38 | Gotha | 50 | 40 | 10 |
| 39 | Weimarer Land | 53 | 35 | 18 |
| 40 | Saalfeld-Rudolstadt | 101 | 64 | 37 |
| 41 | Saale-Holzland-Kreis | 1 418 | 726 | 692 |
| 42 | Saale-Orla-Kreis | 1 514 | 897 | 617 |
| 43 | Greiz | 18 652 | 9 312 | 9 340 |
| 44 | Altenburger Land | 596 | 391 | 205 |

1) einschließlich Fälle ohne Angabe zum Arbeitsort

**nach Arbeitsortkreis sowie Altersgruppen und Geschlecht
Greiz**

| Davon im Alter von ... Jahren | | | | | | Lfd. Nr. |
|-------------------------------|--------------|-----------------|--------------|---------------|---------------|-------------|
| unter 30 | | 30 bis unter 40 | | 40 und mehr | | |
| männlich | weiblich | männlich | weiblich | männlich | weiblich | |
| 2 667 | 1 897 | 4 267 | 3 886 | 12 228 | 12 186 | 1 |
| . | . | . | . | 19 | 4 | 2 |
| 4 | . | 8 | . | 16 | 6 | 3 |
| 7 | . | 15 | . | 66 | . | 4 |
| . | . | . | . | . | . | 5 |
| 20 | . | 33 | . | 146 | 45 | 6 |
| 8 | 3 | 47 | 8 | 123 | 26 | 7 |
| 4 | . | 12 | . | 27 | 9 | 8 |
| . | . | . | . | 33 | 16 | 9 |
| 14 | 4 | 33 | 16 | 155 | 24 | 10 |
| 49 | 27 | 129 | 49 | 656 | 140 | 11 |
| 4 | 5 | 18 | 6 | 65 | 9 | 12 |
| . | . | . | . | 37 | 13 | 13 |
| . | 3 | . | 6 | 24 | 16 | 14 |
| 3 | . | 8 | . | 41 | 20 | 15 |
| . | - | . | . | 63 | . | 16 |
| . | . | . | . | . | . | 17 |
| 7 | 5 | 19 | 9 | 51 | 20 | 18 |
| 7 | 5 | 19 | 9 | 51 | 20 | 19 |
| . | . | . | . | 31 | 12 | 20 |
| 3 | . | - | . | 12 | . | 21 |
| 332 | 246 | 512 | 417 | 1 497 | 1 112 | 22 |
| 16 | 6 | 27 | 16 | 80 | 36 | 23 |
| 4 | . | 5 | . | 25 | 12 | 24 |
| 165 | 133 | 249 | 239 | 723 | 661 | 25 |
| 98 | 70 | 149 | 119 | 425 | 303 | 26 |
| 14 | 9 | 13 | 7 | 34 | 14 | 27 |
| 17 | 13 | 32 | 15 | 113 | 47 | 28 |
| 5 | 4 | 10 | 10 | 29 | 12 | 29 |
| 21 | 21 | 41 | 24 | 125 | 105 | 30 |
| 9 | 11 | 20 | 14 | 58 | 41 | 31 |
| 3 | 4 | 6 | 3 | 28 | 36 | 32 |
| 2 194 | 1 582 | 3 407 | 3 332 | 9 283 | 10 662 | 33 |
| 37 | 35 | 46 | 50 | 168 | 177 | 34 |
| 411 | 432 | 603 | 864 | 1 639 | 2 595 | 35 |
| 47 | 78 | 113 | 134 | 215 | 220 | 36 |
| . | 4 | . | 4 | 16 | 20 | 37 |
| 8 | . | 7 | . | 25 | 7 | 38 |
| . | 5 | . | 5 | 19 | 8 | 39 |
| 6 | 3 | 13 | 5 | 45 | 29 | 40 |
| 84 | 58 | 196 | 172 | 446 | 462 | 41 |
| 118 | 73 | 211 | 149 | 568 | 395 | 42 |
| 1 388 | 856 | 2 079 | 1 875 | 5 845 | 6 609 | 43 |
| 68 | 28 | 99 | 63 | 224 | 114 | 44 |

3. Sozialversicherungspflichtig Beschäftigte am Wohnort am 30.6.2020
3.24 Landkreis

| Lfd. Nr. | Wohnortkreis Arbeitsortland Arbeitsortkreis | Beschäftigte | | |
|----------|---|---------------|---------------|---------------|
| | | insgesamt | männlich | weiblich |
| 1 | Altenburger Land ¹⁾ | 33 218 | 17 645 | 15 573 |
| | mit Arbeitsort in | | | |
| 2 | Schleswig-Holstein | 35 | 31 | 4 |
| 3 | Hamburg | 34 | 29 | 5 |
| 4 | Niedersachsen | 112 | 95 | 17 |
| 5 | Bremen | 21 | 17 | 4 |
| 6 | Nordrhein-Westfalen | 320 | 261 | 59 |
| 7 | Hessen | 220 | 183 | 37 |
| 8 | Rheinland-Pfalz | 50 | 43 | 7 |
| 9 | Baden-Württemberg | 296 | 255 | 41 |
| 10 | Bayern | 657 | 559 | 98 |
| 11 | München, Landeshauptstadt | 63 | 50 | 13 |
| 12 | Nürnberg, Stadt | 51 | 44 | 7 |
| 13 | Saarland | 9 | 9 | - |
| 14 | Berlin | 116 | 80 | 36 |
| 15 | Berlin, Stadt | 116 | 80 | 36 |
| 16 | Brandenburg | 86 | 70 | 16 |
| 17 | Mecklenburg-Vorpommern | 26 | 18 | 8 |
| 18 | Sachsen | 6 791 | 3 954 | 2 837 |
| 19 | Chemnitz, Stadt | 386 | 248 | 138 |
| 20 | Erzgebirgskreis | 78 | 58 | 20 |
| 21 | Mittelsachsen | 325 | 178 | 147 |
| 22 | Vogtlandkreis | 70 | 42 | 28 |
| 23 | Zwickau | 2 622 | 1 597 | 1 025 |
| 24 | Dresden, Stadt | 107 | 63 | 44 |
| 25 | Leipzig, Stadt | 1 366 | 804 | 562 |
| 26 | Leipzig | 1 665 | 858 | 807 |
| 27 | Nordsachsen | 121 | 74 | 47 |
| 28 | Sachsen-Anhalt | 1 042 | 661 | 381 |
| 29 | Halle (Saale), Stadt | 57 | 34 | 23 |
| 30 | Burgenlandkreis | 782 | 473 | 309 |
| 31 | Saalekreis | 101 | 72 | 29 |
| 32 | Thüringen | 23 402 | 11 380 | 12 022 |
| 33 | Erfurt, Stadt | 445 | 102 | 343 |
| 34 | Gera, Stadt | 1 417 | 635 | 782 |
| 35 | Jena, Stadt | 213 | 111 | 102 |
| 36 | Saale-Holzland-Kreis | 149 | 114 | 35 |
| 37 | Greiz | 693 | 477 | 216 |
| 38 | Altenburger Land | 20 272 | 9 794 | 10 478 |

1) einschließlich Fälle ohne Angabe zum Arbeitsort

**nach Arbeitsortkreis sowie Altersgruppen und Geschlecht
Altenburger Land**

| Davon im Alter von ... Jahren | | | | | | Lfd. Nr. |
|-------------------------------|--------------|-----------------|--------------|---------------|---------------|-------------|
| unter 30 | | 30 bis unter 40 | | 40 und mehr | | |
| männlich | weiblich | männlich | weiblich | männlich | weiblich | |
| 2 441 | 1 790 | 3 903 | 3 371 | 11 301 | 10 412 | 1 |
| 3 | - | 5 | 4 | 23 | - | 2 |
| 6 | . | 7 | . | 16 | . | 3 |
| 8 | . | 18 | . | 69 | 8 | 4 |
| . | - | . | . | 13 | . | 5 |
| 23 | 9 | 49 | 16 | 189 | 34 | 6 |
| 17 | . | 32 | . | 134 | 32 | 7 |
| 4 | - | 4 | . | 35 | . | 8 |
| 12 | 5 | 58 | 9 | 185 | 27 | 9 |
| 37 | 18 | 101 | 26 | 421 | 54 | 10 |
| 5 | 3 | 6 | 3 | 39 | 7 | 11 |
| . | - | . | . | 41 | . | 12 |
| - | - | 5 | - | 4 | - | 13 |
| 9 | 7 | 17 | 10 | 54 | 19 | 14 |
| 9 | 7 | 17 | 10 | 54 | 19 | 15 |
| 3 | . | 11 | . | 56 | 10 | 16 |
| . | 4 | . | . | 14 | . | 17 |
| 436 | 419 | 872 | 682 | 2 646 | 1 736 | 18 |
| 19 | 33 | 57 | 31 | 172 | 74 | 19 |
| 10 | 4 | 17 | 4 | 31 | 12 | 20 |
| 24 | 25 | 42 | 37 | 112 | 85 | 21 |
| . | 4 | . | 5 | 33 | 19 | 22 |
| 199 | 142 | 368 | 253 | 1 030 | 630 | 23 |
| 4 | 6 | 15 | 13 | 44 | 25 | 24 |
| 76 | 80 | 179 | 115 | 549 | 367 | 25 |
| 95 | 116 | 162 | 211 | 601 | 480 | 26 |
| . | 5 | . | 9 | 50 | 33 | 27 |
| 85 | 61 | 125 | 88 | 451 | 232 | 28 |
| 3 | 8 | 7 | 5 | 24 | 10 | 29 |
| 66 | 41 | 91 | 70 | 316 | 198 | 30 |
| 5 | 3 | 12 | 6 | 55 | 20 | 31 |
| 1 795 | 1 260 | 2 594 | 2 515 | 6 991 | 8 247 | 32 |
| 14 | 41 | 26 | 73 | 62 | 229 | 33 |
| 99 | 96 | 141 | 179 | 395 | 507 | 34 |
| 20 | 22 | 27 | 26 | 64 | 54 | 35 |
| 27 | 4 | 28 | 12 | 59 | 19 | 36 |
| 48 | 18 | 115 | 54 | 314 | 144 | 37 |
| 1 570 | 1 072 | 2 222 | 2 162 | 6 002 | 7 244 | 38 |

4. Sozialversicherungspflichtig Beschäftigte am Arbeitsort am 30.6.2020

4.1 Thüringen

| Lfd. Nr. | Arbeitsortland Wohnortland Wohnortkreis | Beschäftigte | | |
|----------|---|----------------|----------------|----------------|
| | | insgesamt | männlich | weiblich |
| 1 | Thüringen ¹⁾ | 791 811 | 409 473 | 382 338 |
| | mit Wohnort in | | | |
| 2 | Schleswig-Holstein | 394 | 298 | 96 |
| 3 | Hamburg | 244 | 172 | 72 |
| 4 | Hamburg, Freie und Hansestadt | 244 | 172 | 72 |
| 5 | Niedersachsen | 4 558 | 2 993 | 1 565 |
| 6 | Braunschweig, Stadt | 94 | 74 | 20 |
| 7 | Goslar | 144 | 103 | 41 |
| 8 | Northeim | 210 | 155 | 55 |
| 9 | Göttingen | 2 479 | 1 564 | 915 |
| 10 | Region Hannover | 271 | 190 | 81 |
| 11 | Hildesheim | 73 | 53 | 20 |
| 12 | Oldenburg (Oldenburg), Stadt | 82 | 46 | 36 |
| 13 | Osnabrück, Stadt | 55 | 49 | 6 |
| 14 | Emsland | 58 | 45 | 13 |
| 15 | Grafschaft Bentheim | 72 | 41 | 31 |
| 16 | Bremen | 290 | 242 | 48 |
| 17 | Bremen, Stadt | 274 | 232 | 42 |
| 18 | Nordrhein-Westfalen | 2 966 | 2 181 | 785 |
| 19 | Düsseldorf, Stadt | 87 | 61 | 26 |
| 20 | Duisburg, Stadt | 62 | 45 | 17 |
| 21 | Essen, Stadt | 82 | 62 | 20 |
| 22 | Kleve | 78 | 51 | 27 |
| 23 | Mettmann | 82 | 63 | 19 |
| 24 | Rhein-Kreis Neuss | 65 | 48 | 17 |
| 25 | Viersen | 53 | 28 | 25 |
| 26 | Wesel | 103 | 79 | 24 |
| 27 | Bonn, Stadt | 62 | 48 | 14 |
| 28 | Köln, Stadt | 129 | 84 | 45 |
| 29 | Städteregion Aachen | 62 | 51 | 11 |
| 30 | Rhein-Erft-Kreis | 70 | 50 | 20 |
| 31 | Rhein-Sieg-Kreis | 90 | 71 | 19 |
| 32 | Recklinghausen | 111 | 86 | 25 |
| 33 | Steinfurt | 70 | 56 | 14 |
| 34 | Gütersloh | 83 | 64 | 19 |
| 35 | Lippe | 53 | 41 | 12 |
| 36 | Paderborn | 114 | 81 | 33 |
| 37 | Bochum, Stadt | 97 | 70 | 27 |
| 38 | Dortmund, Stadt | 121 | 99 | 22 |
| 39 | Hamm, Stadt | 92 | 58 | 34 |
| 40 | Ennepe-Ruhr-Kreis | 64 | 50 | 14 |
| 41 | Hochsauerlandkreis | 64 | 47 | 17 |
| 42 | Siegen-Wittgenstein | 87 | 64 | 23 |
| 43 | Soest | 69 | 42 | 27 |
| 44 | Unna | 70 | 49 | 21 |
| 45 | Hessen | 7 041 | 4 692 | 2 349 |
| 46 | Frankfurt am Main, Stadt | 184 | 130 | 54 |
| 47 | Wiesbaden, Landeshauptstadt | 69 | 50 | 19 |
| 48 | Darmstadt-Dieburg | 73 | 45 | 28 |
| 49 | Groß-Gerau | 63 | 45 | 18 |
| 50 | Main-Kinzig-Kreis | 201 | 150 | 51 |

1) einschließlich Fälle ohne Angabe zum Wohnort

**nach Wohnsitzkreis sowie Altersgruppen und Geschlecht
insgesamt**

| Davon im Alter von ... Jahren | | | | | | Lfd. Nr. |
|-------------------------------|---------------|-----------------|---------------|----------------|----------------|-------------|
| unter 30 | | 30 bis unter 40 | | 40 und mehr | | |
| männlich | weiblich | männlich | weiblich | männlich | weiblich | |
| 69 112 | 50 832 | 102 926 | 90 681 | 237 435 | 240 825 | 1 |
| 51 | 15 | 54 | 31 | 193 | 50 | 2 |
| 26 | 14 | 72 | 26 | 74 | 32 | 3 |
| 26 | 14 | 72 | 26 | 74 | 32 | 4 |
| 618 | 366 | 747 | 375 | 1 628 | 824 | 5 |
| 6 | 9 | 16 | 5 | 52 | 6 | 6 |
| 19 | 10 | 25 | 9 | 59 | 22 | 7 |
| 33 | 12 | 40 | 12 | 82 | 31 | 8 |
| 338 | 207 | 387 | 231 | 839 | 477 | 9 |
| 39 | 18 | 54 | 24 | 97 | 39 | 10 |
| 12 | 7 | 5 | 5 | 36 | 8 | 11 |
| 12 | 12 | 13 | 9 | 21 | 15 | 12 |
| 7 | 3 | 16 | . | 26 | . | 13 |
| 12 | 3 | 6 | 4 | 27 | 6 | 14 |
| 16 | 10 | 7 | 4 | 18 | 17 | 15 |
| 52 | 5 | 66 | 19 | 124 | 24 | 16 |
| 50 | 5 | 62 | 16 | 120 | 21 | 17 |
| 391 | 161 | 579 | 248 | 1 211 | 376 | 18 |
| 9 | 7 | 19 | 7 | 33 | 12 | 19 |
| 10 | 4 | 12 | 5 | 23 | 8 | 20 |
| 7 | 3 | 19 | 7 | 36 | 10 | 21 |
| 10 | 4 | 11 | 5 | 30 | 18 | 22 |
| 5 | . | 17 | . | 41 | 10 | 23 |
| 9 | 4 | 13 | 6 | 26 | 7 | 24 |
| 6 | . | 9 | . | 13 | 17 | 25 |
| 14 | 6 | 23 | 8 | 42 | 10 | 26 |
| 7 | 3 | 12 | 8 | 29 | 3 | 27 |
| 10 | 6 | 28 | 16 | 46 | 23 | 28 |
| 7 | . | 19 | 5 | 25 | . | 29 |
| 12 | 9 | 9 | 6 | 29 | 5 | 30 |
| 10 | . | 14 | . | 47 | 11 | 31 |
| 17 | 4 | 28 | 8 | 41 | 13 | 32 |
| 7 | . | 12 | . | 37 | 8 | 33 |
| 18 | 5 | 10 | 6 | 36 | 8 | 34 |
| 10 | - | 8 | 3 | 23 | 9 | 35 |
| 12 | 8 | 22 | 10 | 47 | 15 | 36 |
| 25 | 4 | 18 | 11 | 27 | 12 | 37 |
| 28 | 4 | 33 | 4 | 38 | 14 | 38 |
| 12 | 6 | 22 | 15 | 24 | 13 | 39 |
| 8 | 3 | 7 | 3 | 35 | 8 | 40 |
| 10 | - | 12 | 4 | 25 | 13 | 41 |
| 12 | 8 | 23 | 4 | 29 | 11 | 42 |
| 5 | 5 | 10 | 13 | 27 | 9 | 43 |
| 8 | 6 | 14 | 7 | 27 | 8 | 44 |
| 1 000 | 510 | 1 176 | 617 | 2 516 | 1 222 | 45 |
| 23 | 8 | 32 | 22 | 75 | 24 | 46 |
| 10 | 3 | 17 | 7 | 23 | 9 | 47 |
| 11 | 7 | 11 | 9 | 23 | 12 | 48 |
| 10 | 5 | 12 | 6 | 23 | 7 | 49 |
| 29 | 11 | 41 | 11 | 80 | 29 | 50 |

4. Sozialversicherungspflichtig Beschäftigte am Arbeitsort am 30.6.2020

Noch 4.1 Thüringen

| Lfd. Nr. | Arbeitsortland Wohnortland Wohnortkreis | Beschäftigte | | |
|-------------|---|--------------|----------|----------|
| | | insgesamt | männlich | weiblich |
| | Noch: Hessen | | | |
| 51 | Main-Taunus-Kreis | 59 | 36 | 23 |
| 52 | Offenbach | 96 | 70 | 26 |
| 53 | Wetteraukreis | 108 | 81 | 27 |
| 54 | Gießen | 86 | 61 | 25 |
| 55 | Lahn-Dill-Kreis | 59 | 41 | 18 |
| 56 | Marburg-Biedenkopf | 88 | 61 | 27 |
| 57 | Vogelsbergkreis | 89 | 58 | 31 |
| 58 | Kassel, documenta-Stadt | 223 | 134 | 89 |
| 59 | Fulda | 777 | 519 | 258 |
| 60 | Hersfeld-Rotenburg | 2 185 | 1 468 | 717 |
| 61 | Kassel | 199 | 135 | 64 |
| 62 | Schwalm-Eder-Kreis | 191 | 129 | 62 |
| 63 | Waldeck-Frankenberg | 87 | 61 | 26 |
| 64 | Werra-Meißner-Kreis | 1 938 | 1 225 | 713 |
| 65 | Rheinland-Pfalz | 686 | 475 | 211 |
| 66 | Mainz, kreisfreie Stadt | 55 | 36 | 19 |
| 67 | Baden-Württemberg | 2 379 | 1 646 | 733 |
| 68 | Stuttgart, Landeshauptstadt | 135 | 93 | 42 |
| 69 | Böblingen | 115 | 68 | 47 |
| 70 | Esslingen | 133 | 107 | 26 |
| 71 | Göppingen | 55 | 46 | 9 |
| 72 | Ludwigsburg | 111 | 79 | 32 |
| 73 | Rems-Murr-Kreis | 73 | 54 | 19 |
| 74 | Heilbronn, Stadt | 51 | 23 | 28 |
| 75 | Heilbronn | 146 | 76 | 70 |
| 76 | Schwäbisch Hall | 55 | 35 | 20 |
| 77 | Main-Tauber-Kreis | 56 | 42 | 14 |
| 78 | Ostalbkreis | 86 | 68 | 18 |
| 79 | Karlsruhe, Stadt | 63 | 49 | 14 |
| 80 | Karlsruhe | 80 | 63 | 17 |
| 81 | Heidelberg, Stadt | 53 | 32 | 21 |
| 82 | Mannheim, Universitätsstadt | 76 | 44 | 32 |
| 83 | Rhein-Neckar-Kreis | 120 | 79 | 41 |
| 84 | Ortenaukreis | 60 | 43 | 17 |
| 85 | Tübingen | 58 | 41 | 17 |
| 86 | Zollernalbkreis | 85 | 58 | 27 |
| 87 | Bayern | 9 463 | 6 019 | 3 444 |
| 88 | München, Landeshauptstadt | 375 | 269 | 106 |
| 89 | Freising | 50 | 46 | 4 |
| 90 | Fürstenfeldbruck | 52 | 32 | 20 |
| 91 | München | 89 | 67 | 22 |
| 92 | Rosenheim | 88 | 60 | 28 |
| 93 | Traunstein | 50 | 45 | 5 |
| 94 | Bamberg, Stadt | 65 | 46 | 19 |
| 95 | Bayreuth, Stadt | 62 | 42 | 20 |
| 96 | Coburg, Stadt | 615 | 363 | 252 |
| 97 | Hof, Stadt | 205 | 160 | 45 |
| 98 | Bamberg | 146 | 91 | 55 |
| 99 | Bayreuth | 66 | 48 | 18 |
| 100 | Coburg | 1 912 | 1 049 | 863 |

nach Wohnsitzkreis sowie Altersgruppen und Geschlecht

insgesamt

| Davon im Alter von ... Jahren | | | | | | Lfd. Nr. |
|-------------------------------|----------|-----------------|----------|-------------|----------|-------------|
| unter 30 | | 30 bis unter 40 | | 40 und mehr | | |
| männlich | weiblich | männlich | weiblich | männlich | weiblich | |
| 6 | 5 | 12 | 12 | 18 | 6 | 51 |
| 16 | 4 | 17 | 5 | 37 | 17 | 52 |
| 16 | 3 | 17 | 12 | 48 | 12 | 53 |
| 10 | 9 | 12 | 5 | 39 | 11 | 54 |
| 3 | 5 | 12 | 5 | 26 | 8 | 55 |
| 11 | 12 | 13 | 8 | 37 | 7 | 56 |
| 6 | 8 | 15 | 9 | 37 | 14 | 57 |
| 26 | 20 | 49 | 32 | 59 | 37 | 58 |
| 122 | 63 | 138 | 59 | 259 | 136 | 59 |
| 334 | 164 | 349 | 165 | 785 | 388 | 60 |
| 21 | 12 | 28 | 19 | 86 | 33 | 61 |
| 27 | 10 | 30 | 19 | 72 | 33 | 62 |
| 14 | 6 | 11 | 7 | 36 | 13 | 63 |
| 264 | 144 | 313 | 180 | 648 | 389 | 64 |
| 86 | 48 | 127 | 72 | 262 | 91 | 65 |
| 4 | . | 14 | 16 | 18 | . | 66 |
| 314 | 185 | 421 | 220 | 911 | 328 | 67 |
| 21 | 16 | 28 | 11 | 44 | 15 | 68 |
| 18 | 15 | 13 | 16 | 37 | 16 | 69 |
| 15 | 6 | 37 | 10 | 55 | 10 | 70 |
| 5 | . | 10 | . | 31 | 4 | 71 |
| 18 | 7 | 23 | 12 | 38 | 13 | 72 |
| 8 | 4 | 14 | 5 | 32 | 10 | 73 |
| 6 | 4 | 8 | 8 | 9 | 16 | 74 |
| 10 | 10 | 19 | 11 | 47 | 49 | 75 |
| 7 | 7 | 9 | 3 | 19 | 10 | 76 |
| 6 | 6 | 10 | 3 | 26 | 5 | 77 |
| 12 | 4 | 17 | 5 | 39 | 9 | 78 |
| 9 | . | 16 | 8 | 24 | . | 79 |
| 10 | . | 9 | 8 | 44 | . | 80 |
| 4 | 5 | 15 | 9 | 13 | 7 | 81 |
| 6 | 9 | 13 | 11 | 25 | 12 | 82 |
| 14 | 7 | 25 | 14 | 40 | 20 | 83 |
| 12 | 4 | 8 | 7 | 23 | 6 | 84 |
| 7 | 5 | 9 | 7 | 25 | 5 | 85 |
| 17 | 8 | 15 | 4 | 26 | 15 | 86 |
| 1 279 | 818 | 1 582 | 925 | 3 158 | 1 701 | 87 |
| 45 | 15 | 100 | 42 | 124 | 49 | 88 |
| 8 | . | 17 | . | 21 | . | 89 |
| 7 | 3 | 11 | 7 | 14 | 10 | 90 |
| 12 | . | 9 | 15 | 46 | . | 91 |
| 19 | 7 | 13 | 6 | 28 | 15 | 92 |
| 12 | . | 15 | . | 18 | . | 93 |
| 10 | 8 | 18 | 5 | 18 | 6 | 94 |
| 9 | 7 | 13 | 7 | 20 | 6 | 95 |
| 77 | 74 | 128 | 68 | 158 | 110 | 96 |
| 44 | 9 | 47 | 14 | 69 | 22 | 97 |
| 20 | 11 | 19 | 14 | 52 | 30 | 98 |
| 11 | . | 7 | . | 30 | 11 | 99 |
| 217 | 171 | 285 | 230 | 547 | 462 | 100 |

4. Sozialversicherungspflichtig Beschäftigte am Arbeitsort am 30.6.2020

Noch 4.1 Thüringen

| Lfd. Nr. | Arbeitsortland Wohnortland Wohnortkreis | Beschäftigte | | |
|----------|---|--------------|----------|----------|
| | | insgesamt | männlich | weiblich |
| | Noch: Bayern | | | |
| 101 | Hof | 390 | 244 | 146 |
| 102 | Kronach | 1 447 | 887 | 560 |
| 103 | Kulmbach | 153 | 107 | 46 |
| 104 | Lichtenfels | 224 | 156 | 68 |
| 105 | Wunsiedel i.Fichtelgebirge | 90 | 62 | 28 |
| 106 | Fürth, Stadt | 57 | 31 | 26 |
| 107 | Nürnberg, Stadt | 207 | 140 | 67 |
| 108 | Ansbach | 50 | 35 | 15 |
| 109 | Nürnberger Land | 55 | 39 | 16 |
| 110 | Würzburg, Stadt | 55 | 39 | 16 |
| 111 | Aschaffenburg | 69 | 50 | 19 |
| 112 | Bad Kissingen | 204 | 131 | 73 |
| 113 | Rhön-Grabfeld | 823 | 482 | 341 |
| 114 | Haßberge | 106 | 72 | 34 |
| 115 | Schweinfurt | 110 | 69 | 41 |
| 116 | Würzburg | 81 | 52 | 29 |
| 117 | Saarland | 81 | 62 | 19 |
| 118 | Berlin | 1 779 | 1 201 | 578 |
| 119 | Berlin, Stadt | 1 779 | 1 201 | 578 |
| 120 | Brandenburg | 1 822 | 1 380 | 442 |
| 121 | Cottbus, Stadt | 76 | 61 | 15 |
| 122 | Potsdam, Stadt | 101 | 69 | 32 |
| 123 | Barnim | 112 | 84 | 28 |
| 124 | Dahme-Spreewald | 144 | 110 | 34 |
| 125 | Elbe-Elster | 158 | 110 | 48 |
| 126 | Havelland | 79 | 62 | 17 |
| 127 | Märkisch-Oderland | 112 | 92 | 20 |
| 128 | Oberhavel | 98 | 76 | 22 |
| 129 | Oberspreewald-Lausitz | 105 | 68 | 37 |
| 130 | Oder-Spree | 99 | 79 | 20 |
| 131 | Potsdam-Mittelmark | 202 | 149 | 53 |
| 132 | Spree-Neiße | 93 | 84 | 9 |
| 133 | Teltow-Fläming | 200 | 148 | 52 |
| 134 | Uckermark | 91 | 71 | 20 |
| 135 | Mecklenburg-Vorpommern | 818 | 603 | 215 |
| 136 | Rostock, Hansestadt | 80 | 62 | 18 |
| 137 | Mecklenburgische Seenplatte | 153 | 113 | 40 |
| 138 | Landkreis Rostock | 100 | 72 | 28 |
| 139 | Vorpommern-Rügen | 147 | 101 | 46 |
| 140 | Nordwestmecklenburg | 54 | 45 | 9 |
| 141 | Vorpommern-Greifswald | 154 | 119 | 35 |
| 142 | Ludwigslust-Parchim | 98 | 74 | 24 |
| 143 | Sachsen | 16 669 | 10 155 | 6 514 |
| 144 | Chemnitz, Stadt | 673 | 468 | 205 |
| 145 | Erzgebirgskreis | 696 | 514 | 182 |
| 146 | Mittelsachsen | 758 | 528 | 230 |
| 147 | Vogtlandkreis | 3 293 | 1 760 | 1 533 |
| 148 | Zwickau | 4 249 | 2 429 | 1 820 |
| 149 | Dresden, Stadt | 906 | 622 | 284 |
| 150 | Bautzen | 268 | 194 | 74 |

nach Wohnsitzkreis sowie Altersgruppen und Geschlecht

insgesamt

| Davon im Alter von ... Jahren | | | | | | | Lfd. Nr. |
|-------------------------------|----------|-----------------|----------|-------------|----------|-----|-------------|
| unter 30 | | 30 bis unter 40 | | 40 und mehr | | | |
| männlich | weiblich | männlich | weiblich | männlich | weiblich | | |
| 37 | 30 | 61 | 30 | 146 | 86 | 101 | |
| 203 | 135 | 233 | 112 | 451 | 313 | 102 | |
| 23 | 13 | 24 | 14 | 60 | 19 | 103 | |
| 37 | 22 | 41 | 19 | 78 | 27 | 104 | |
| 12 | 6 | 12 | 6 | 38 | 16 | 105 | |
| 9 | 7 | 10 | 8 | 12 | 11 | 106 | |
| 34 | 22 | 39 | 21 | 67 | 24 | 107 | |
| 6 | 3 | 6 | 4 | 23 | 8 | 108 | |
| 7 | . | 12 | . | 20 | 9 | 109 | |
| 7 | 5 | 18 | 4 | 14 | 7 | 110 | |
| 5 | 4 | 6 | 6 | 39 | 9 | 111 | |
| 26 | 23 | 22 | 10 | 83 | 40 | 112 | |
| 123 | 86 | 103 | 83 | 256 | 172 | 113 | |
| 19 | 9 | 19 | 9 | 34 | 16 | 114 | |
| 16 | 9 | 16 | 11 | 37 | 21 | 115 | |
| 4 | 9 | 17 | 9 | 31 | 11 | 116 | |
| 17 | 6 | 10 | 7 | 35 | 6 | 117 | |
| 146 | 92 | 355 | 196 | 700 | 290 | 118 | |
| 146 | 92 | 355 | 196 | 700 | 290 | 119 | |
| 175 | 57 | 288 | 124 | 917 | 261 | 120 | |
| 6 | - | 14 | 7 | 41 | 8 | 121 | |
| 9 | 7 | 21 | 8 | 39 | 17 | 122 | |
| 11 | 4 | 13 | 9 | 60 | 15 | 123 | |
| 8 | . | 37 | . | 65 | 20 | 124 | |
| 17 | 4 | 17 | 15 | 76 | 29 | 125 | |
| 9 | . | 10 | . | 43 | 8 | 126 | |
| 13 | 5 | 22 | 4 | 57 | 11 | 127 | |
| 9 | . | 11 | . | 56 | 14 | 128 | |
| 8 | 7 | 9 | 11 | 51 | 19 | 129 | |
| 11 | 3 | 17 | 3 | 51 | 14 | 130 | |
| 14 | 5 | 29 | 8 | 106 | 40 | 131 | |
| 11 | . | 11 | . | 62 | . | 132 | |
| 34 | 7 | 38 | 17 | 76 | 28 | 133 | |
| 5 | 4 | 17 | 5 | 49 | 11 | 134 | |
| 77 | 42 | 131 | 66 | 395 | 107 | 135 | |
| 8 | 6 | 13 | 7 | 41 | 5 | 136 | |
| 10 | 5 | 23 | 11 | 80 | 24 | 137 | |
| 6 | 5 | 10 | 5 | 56 | 18 | 138 | |
| 10 | 7 | 26 | 15 | 65 | 24 | 139 | |
| 5 | - | 13 | . | 27 | . | 140 | |
| 21 | 6 | 30 | 16 | 68 | 13 | 141 | |
| 13 | 8 | 13 | 5 | 48 | 11 | 142 | |
| 1 462 | 1 246 | 2 738 | 1 855 | 5 955 | 3 413 | 143 | |
| 54 | 38 | 134 | 69 | 280 | 98 | 144 | |
| 63 | 48 | 138 | 43 | 313 | 91 | 145 | |
| 48 | 42 | 111 | 37 | 369 | 151 | 146 | |
| 302 | 243 | 414 | 368 | 1 044 | 922 | 147 | |
| 333 | 316 | 634 | 526 | 1 462 | 978 | 148 | |
| 125 | 75 | 199 | 91 | 298 | 118 | 149 | |
| 23 | 15 | 36 | 19 | 135 | 40 | 150 | |

4. Sozialversicherungspflichtig Beschäftigte am Arbeitsort am 30.6.2020

Noch 4.1 Thüringen

| Lfd. Nr. | Arbeitsortland Wohnortland Wohnortkreis | Beschäftigte | | |
|-------------|---|--------------|----------|----------|
| | | insgesamt | männlich | weiblich |
| | Noch: Sachsen | | | |
| 151 | Görlitz | 189 | 151 | 38 |
| 152 | Meißen | 350 | 243 | 107 |
| 153 | Sächs. Schweiz-Osterzgebirge | 279 | 197 | 82 |
| 154 | Leipzig, Stadt | 2 498 | 1 526 | 972 |
| 155 | Leipzig | 2 037 | 1 188 | 849 |
| 156 | Nordsachsen | 473 | 335 | 138 |
| 157 | Sachsen-Anhalt | 14 019 | 8 591 | 5 428 |
| 158 | Dessau-Roßlau, Stadt | 206 | 165 | 41 |
| 159 | Halle (Saale), Stadt | 811 | 526 | 285 |
| 160 | Magdeburg, Landeshauptstadt | 391 | 241 | 150 |
| 161 | Altmarkkreis Salzwedel | 79 | 64 | 15 |
| 162 | Anhalt-Bitterfeld | 275 | 200 | 75 |
| 163 | Börde | 295 | 215 | 80 |
| 164 | Burgenlandkreis | 6 735 | 3 829 | 2 906 |
| 165 | Harz | 459 | 307 | 152 |
| 166 | Jerichower Land | 122 | 85 | 37 |
| 167 | Mansfeld-Südharz | 3 062 | 1 861 | 1 201 |
| 168 | Saalekreis | 934 | 595 | 339 |
| 169 | Salzlandkreis | 292 | 228 | 64 |
| 170 | Stendal | 115 | 89 | 26 |
| 171 | Wittenberg | 243 | 186 | 57 |
| 172 | Thüringen | 723 482 | 364 643 | 358 839 |
| 173 | Erfurt, Stadt | 77 063 | 38 534 | 38 529 |
| 174 | Gera, Stadt | 29 511 | 14 409 | 15 102 |
| 175 | Jena, Stadt | 38 568 | 19 771 | 18 797 |
| 176 | Suhl, Stadt | 12 149 | 5 934 | 6 215 |
| 177 | Weimar, Stadt | 21 422 | 10 555 | 10 867 |
| 178 | Eisenach, Stadt | 15 017 | 7 854 | 7 163 |
| 179 | Eichsfeld | 29 129 | 15 097 | 14 032 |
| 180 | Nordhausen | 26 541 | 13 429 | 13 112 |
| 181 | Wartburgkreis | 39 321 | 20 059 | 19 262 |
| 182 | Unstrut-Hainich-Kreis | 36 493 | 18 436 | 18 057 |
| 183 | Kyffhäuserkreis | 23 268 | 11 831 | 11 437 |
| 184 | Schmalkalden-Meiningen | 43 322 | 21 722 | 21 600 |
| 185 | Gotha | 52 022 | 26 799 | 25 223 |
| 186 | Sömmerda | 24 356 | 12 414 | 11 942 |
| 187 | Hildburghausen | 19 640 | 9 755 | 9 885 |
| 188 | Ilm-Kreis | 38 364 | 19 814 | 18 550 |
| 189 | Weimarer Land | 31 362 | 15 535 | 15 827 |
| 190 | Sonneberg | 15 972 | 8 028 | 7 944 |
| 191 | Saalfeld-Rudolstadt | 37 443 | 18 859 | 18 584 |
| 192 | Saale-Holzland-Kreis | 30 372 | 14 990 | 15 382 |
| 193 | Saale-Orla-Kreis | 28 285 | 14 554 | 13 731 |
| 194 | Greiz | 30 460 | 14 884 | 15 576 |
| 195 | Altenburger Land | 23 402 | 11 380 | 12 022 |
| 196 | Ausland | 4 054 | 3 506 | 548 |

nach Wohnsitzkreis sowie Altersgruppen und Geschlecht

insgesamt

| Davon im Alter von ... Jahren | | | | | | Lfd. Nr. |
|-------------------------------|----------|-----------------|----------|-------------|----------|-------------|
| unter 30 | | 30 bis unter 40 | | 40 und mehr | | |
| männlich | weiblich | männlich | weiblich | männlich | weiblich | |
| 16 | 7 | 36 | 17 | 99 | 14 | 151 |
| 38 | 24 | 48 | 30 | 157 | 53 | 152 |
| 34 | 22 | 59 | 24 | 104 | 36 | 153 |
| 244 | 262 | 550 | 358 | 732 | 352 | 154 |
| 142 | 126 | 304 | 231 | 742 | 492 | 155 |
| 40 | 28 | 75 | 42 | 220 | 68 | 156 |
| 1 285 | 896 | 2 139 | 1 528 | 5 167 | 3 004 | 157 |
| 32 | 17 | 47 | 8 | 86 | 16 | 158 |
| 90 | 65 | 132 | 95 | 304 | 125 | 159 |
| 36 | 34 | 52 | 45 | 153 | 71 | 160 |
| 13 | 4 | 14 | 3 | 37 | 8 | 161 |
| 30 | 8 | 41 | 18 | 129 | 49 | 162 |
| 42 | 15 | 49 | 21 | 124 | 44 | 163 |
| 585 | 439 | 992 | 808 | 2 252 | 1 659 | 164 |
| 56 | 38 | 61 | 43 | 190 | 71 | 165 |
| 9 | . | 28 | . | 48 | 26 | 166 |
| 270 | 185 | 484 | 346 | 1 107 | 670 | 167 |
| 57 | 56 | 141 | 90 | 397 | 193 | 168 |
| 35 | 10 | 46 | 20 | 147 | 34 | 169 |
| 12 | 8 | 11 | 7 | 66 | 11 | 170 |
| 18 | 16 | 41 | 14 | 127 | 27 | 171 |
| 61 280 | 46 089 | 91 371 | 84 187 | 211 992 | 228 563 | 172 |
| 7 292 | 6 529 | 11 216 | 10 363 | 20 026 | 21 637 | 173 |
| 2 584 | 1 974 | 3 755 | 3 569 | 8 070 | 9 559 | 174 |
| 3 863 | 3 213 | 6 317 | 5 517 | 9 591 | 10 067 | 175 |
| 1 010 | 811 | 1 341 | 1 222 | 3 583 | 4 182 | 176 |
| 1 915 | 1 597 | 2 868 | 2 881 | 5 772 | 6 389 | 177 |
| 1 490 | 1 037 | 1 972 | 1 717 | 4 392 | 4 409 | 178 |
| 2 671 | 1 667 | 3 847 | 3 099 | 8 579 | 9 266 | 179 |
| 2 303 | 1 619 | 3 235 | 2 913 | 7 891 | 8 580 | 180 |
| 3 197 | 2 301 | 4 664 | 4 247 | 12 198 | 12 714 | 181 |
| 2 981 | 2 278 | 4 332 | 4 091 | 11 123 | 11 688 | 182 |
| 1 802 | 1 351 | 2 743 | 2 453 | 7 286 | 7 633 | 183 |
| 3 607 | 2 636 | 5 251 | 4 826 | 12 864 | 14 138 | 184 |
| 4 566 | 3 247 | 6 428 | 5 933 | 15 805 | 16 043 | 185 |
| 1 894 | 1 283 | 2 830 | 2 662 | 7 690 | 7 997 | 186 |
| 1 633 | 1 198 | 2 403 | 2 167 | 5 719 | 6 520 | 187 |
| 3 250 | 2 235 | 5 058 | 4 461 | 11 506 | 11 854 | 188 |
| 2 394 | 1 903 | 3 795 | 3 823 | 9 346 | 10 101 | 189 |
| 1 428 | 1 001 | 1 878 | 1 641 | 4 722 | 5 302 | 190 |
| 2 849 | 2 143 | 4 616 | 4 260 | 11 394 | 12 181 | 191 |
| 2 193 | 1 621 | 3 508 | 3 599 | 9 289 | 10 162 | 192 |
| 2 369 | 1 603 | 3 313 | 2 896 | 8 872 | 9 232 | 193 |
| 2 194 | 1 582 | 3 407 | 3 332 | 9 283 | 10 662 | 194 |
| 1 795 | 1 260 | 2 594 | 2 515 | 6 991 | 8 247 | 195 |
| 742 | 216 | 926 | 81 | 1 838 | 251 | 196 |

4. Sozialversicherungspflichtig Beschäftigte am Arbeitsort am 30.6.2020

4.2 Stadt

| Lfd. Nr. | Arbeitsortkreis Wohnortland Wohnortkreis | Beschäftigte | | |
|----------|--|----------------|---------------|---------------|
| | | insgesamt | männlich | weiblich |
| 1 | Erfurt, Stadt ¹⁾ | 109 632 | 53 651 | 55 981 |
| 2 | mit Wohnort in Schleswig-Holstein | 54 | 35 | 19 |
| 3 | Hamburg | 58 | 39 | 19 |
| 4 | Hamburg, Freie und Hansestadt | 58 | 39 | 19 |
| 5 | Niedersachsen | 296 | 182 | 114 |
| 6 | Göttingen | 59 | 32 | 27 |
| 7 | Region Hannover | 52 | 32 | 20 |
| 8 | Bremen | 16 | 9 | 7 |
| 9 | Nordrhein-Westfalen | 427 | 299 | 128 |
| 10 | Hessen | 610 | 375 | 235 |
| 11 | Hersfeld-Rotenburg | 132 | 83 | 49 |
| 12 | Werra-Meißner-Kreis | 89 | 43 | 46 |
| 13 | Rheinland-Pfalz | 106 | 65 | 41 |
| 14 | Baden-Württemberg | 340 | 225 | 115 |
| 15 | Bayern | 625 | 398 | 227 |
| 16 | München, Landeshauptstadt | 75 | 54 | 21 |
| 17 | Saarland | 12 | 7 | 5 |
| 18 | Berlin | 418 | 263 | 155 |
| 19 | Berlin, Stadt | 418 | 263 | 155 |
| 20 | Brandenburg | 330 | 242 | 88 |
| 21 | Mecklenburg-Vorpommern | 162 | 120 | 42 |
| 22 | Sachsen | 1 564 | 972 | 592 |
| 23 | Chemnitz, Stadt | 109 | 68 | 41 |
| 24 | Erzgebirgskreis | 64 | 44 | 20 |
| 25 | Mittelsachsen | 89 | 65 | 24 |
| 26 | Vogtlandkreis | 116 | 63 | 53 |
| 27 | Zwickau | 186 | 109 | 77 |
| 28 | Dresden, Stadt | 174 | 110 | 64 |
| 29 | Meißen | 66 | 42 | 24 |
| 30 | Leipzig, Stadt | 466 | 273 | 193 |
| 31 | Leipzig | 117 | 75 | 42 |
| 32 | Nordsachsen | 63 | 42 | 21 |
| 33 | Sachsen-Anhalt | 1 835 | 1 180 | 655 |
| 34 | Dessau-Roßlau, Stadt | 95 | 76 | 19 |
| 35 | Halle (Saale), Stadt | 184 | 116 | 68 |
| 36 | Magdeburg, Landeshauptstadt | 198 | 110 | 88 |
| 37 | Anhalt-Bitterfeld | 71 | 49 | 22 |
| 38 | Börde | 186 | 139 | 47 |
| 39 | Burgenlandkreis | 369 | 236 | 133 |
| 40 | Harz | 63 | 44 | 19 |
| 41 | Mansfeld-Südharz | 315 | 186 | 129 |
| 42 | Saalekreis | 140 | 88 | 52 |
| 43 | Salzlandkreis | 87 | 61 | 26 |
| 44 | Thüringen | 102 098 | 48 670 | 53 428 |
| 45 | Erfurt, Stadt | 60 950 | 28 575 | 32 375 |
| 46 | Gera, Stadt | 670 | 351 | 319 |
| 47 | Jena, Stadt | 1 321 | 777 | 544 |
| 48 | Suhl, Stadt | 709 | 364 | 345 |
| 49 | Weimar, Stadt | 2 963 | 1 720 | 1 243 |
| 50 | Eisenach, Stadt | 513 | 227 | 286 |

1) einschließlich Fälle ohne Angabe zum Wohnort

**nach Wohnsitzkreis sowie Altersgruppen und Geschlecht
Erfurt**

| Davon im Alter von ... Jahren | | | | | | Lfd. Nr. |
|-------------------------------|--------------|-----------------|---------------|---------------|---------------|-------------|
| unter 30 | | 30 bis unter 40 | | 40 und mehr | | |
| männlich | weiblich | männlich | weiblich | männlich | weiblich | |
| 9 570 | 8 773 | 13 819 | 14 239 | 30 262 | 32 969 | 1 |
| . | . | . | 9 | 23 | . | 2 |
| 5 | 6 | 16 | 6 | 18 | 7 | 3 |
| 5 | 6 | 16 | 6 | 18 | 7 | 4 |
| 42 | 34 | 57 | 30 | 83 | 50 | 5 |
| 9 | 8 | 7 | 4 | 16 | 15 | 6 |
| 10 | 4 | 10 | 5 | 12 | 11 | 7 |
| - | - | 5 | 4 | 4 | 3 | 8 |
| 41 | 25 | 75 | 40 | 183 | 63 | 9 |
| 65 | 59 | 92 | 55 | 218 | 121 | 10 |
| 11 | 8 | 17 | 5 | 55 | 36 | 11 |
| 7 | 13 | 10 | 12 | 26 | 21 | 12 |
| 10 | 10 | 18 | 16 | 37 | 15 | 13 |
| 30 | 41 | 66 | 35 | 129 | 39 | 14 |
| 77 | 57 | 120 | 73 | 201 | 97 | 15 |
| 13 | . | 25 | 10 | 16 | . | 16 |
| . | . | . | . | 4 | . | 17 |
| 30 | 27 | 71 | 50 | 162 | 78 | 18 |
| 30 | 27 | 71 | 50 | 162 | 78 | 19 |
| 32 | 12 | 57 | 28 | 153 | 48 | 20 |
| 22 | 9 | 20 | 14 | 78 | 19 | 21 |
| 145 | 163 | 272 | 194 | 555 | 235 | 22 |
| 7 | 9 | 15 | 17 | 46 | 15 | 23 |
| 8 | 8 | 9 | 4 | 27 | 8 | 24 |
| 6 | 7 | 16 | 5 | 43 | 12 | 25 |
| 9 | 17 | 11 | 10 | 43 | 26 | 26 |
| 20 | 21 | 35 | 24 | 54 | 32 | 27 |
| 21 | 23 | 28 | 22 | 61 | 19 | 28 |
| 6 | . | 9 | . | 27 | 13 | 29 |
| 49 | 52 | 88 | 77 | 136 | 64 | 30 |
| 3 | 9 | 29 | 5 | 43 | 28 | 31 |
| 5 | 5 | 14 | 9 | 23 | 7 | 32 |
| 201 | 133 | 277 | 177 | 702 | 345 | 33 |
| 24 | . | 22 | . | 30 | 9 | 34 |
| 22 | 20 | 40 | 22 | 54 | 26 | 35 |
| 21 | 19 | 22 | 19 | 67 | 50 | 36 |
| 11 | 5 | 7 | 5 | 31 | 12 | 37 |
| 29 | 8 | 33 | 12 | 77 | 27 | 38 |
| 32 | 25 | 57 | 38 | 147 | 70 | 39 |
| 10 | 3 | 5 | 8 | 29 | 8 | 40 |
| 27 | 22 | 58 | 39 | 101 | 68 | 41 |
| 9 | 16 | 18 | 10 | 61 | 26 | 42 |
| 9 | 3 | 6 | 10 | 46 | 13 | 43 |
| 8 757 | 8 164 | 12 537 | 13 478 | 27 376 | 31 786 | 44 |
| 5 683 | 5 266 | 8 077 | 8 437 | 14 815 | 18 672 | 45 |
| 49 | 36 | 58 | 54 | 244 | 229 | 46 |
| 127 | 106 | 186 | 155 | 464 | 283 | 47 |
| 68 | 61 | 78 | 62 | 218 | 222 | 48 |
| 283 | 182 | 448 | 336 | 989 | 725 | 49 |
| 33 | 56 | 59 | 56 | 135 | 174 | 50 |

4. Sozialversicherungspflichtig Beschäftigte am Arbeitsort am 30.6.2020

Noch: 4.2 Stadt

| Lfd. Nr. | Arbeitsortkreis Wohnortland Wohnortkreis | Beschäftigte | | |
|-------------|--|--------------|----------|----------|
| | | insgesamt | männlich | weiblich |
| | Noch: Thüringen | | | |
| 51 | Eichsfeld | 426 | 233 | 193 |
| 52 | Nordhausen | 583 | 296 | 287 |
| 53 | Wartburgkreis | 919 | 434 | 485 |
| 54 | Unstrut-Hainich-Kreis | 2 356 | 1 216 | 1 140 |
| 55 | Kyffhäuserkreis | 2 007 | 882 | 1 125 |
| 56 | Schmalkalden-Meiningen | 1 354 | 707 | 647 |
| 57 | Gotha | 6 811 | 3 197 | 3 614 |
| 58 | Sömmerda | 6 893 | 3 147 | 3 746 |
| 59 | Hildburghausen | 479 | 192 | 287 |
| 60 | Ilm-Kreis | 5 218 | 2 362 | 2 856 |
| 61 | Weimarer Land | 4 436 | 2 347 | 2 089 |
| 62 | Sonneberg | 533 | 153 | 380 |
| 63 | Saalfeld-Rudolstadt | 1 076 | 577 | 499 |
| 64 | Saale-Holzland-Kreis | 570 | 343 | 227 |
| 65 | Saale-Orla-Kreis | 353 | 217 | 136 |
| 66 | Greiz | 513 | 251 | 262 |
| 67 | Altenburger Land | 445 | 102 | 343 |
| 68 | Ausland | 507 | 474 | 33 |

nach Wohnsitzkreis sowie Altersgruppen und Geschlecht

Erfurt

| Davon im Alter von ... Jahren | | | | | | | Lfd. Nr. |
|-------------------------------|----------|-----------------|----------|-------------|----------|----|-------------|
| unter 30 | | 30 bis unter 40 | | 40 und mehr | | | |
| männlich | weiblich | männlich | weiblich | männlich | weiblich | | |
| 48 | 46 | 40 | 25 | 145 | 122 | 51 | |
| 46 | 30 | 40 | 51 | 210 | 206 | 52 | |
| 64 | 78 | 87 | 112 | 283 | 295 | 53 | |
| 170 | 189 | 256 | 292 | 790 | 659 | 54 | |
| 145 | 200 | 219 | 272 | 518 | 653 | 55 | |
| 125 | 106 | 140 | 128 | 442 | 413 | 56 | |
| 524 | 526 | 707 | 892 | 1 966 | 2 196 | 57 | |
| 427 | 392 | 679 | 819 | 2 041 | 2 535 | 58 | |
| 42 | 42 | 39 | 78 | 111 | 167 | 59 | |
| 386 | 381 | 547 | 751 | 1 429 | 1 724 | 60 | |
| 314 | 228 | 559 | 521 | 1 474 | 1 340 | 61 | |
| 24 | 70 | 24 | 88 | 105 | 222 | 62 | |
| 79 | 54 | 124 | 140 | 374 | 305 | 63 | |
| 30 | 26 | 59 | 54 | 254 | 147 | 64 | |
| 39 | 13 | 39 | 32 | 139 | 91 | 65 | |
| 37 | 35 | 46 | 50 | 168 | 177 | 66 | |
| 14 | 41 | 26 | 73 | 62 | 229 | 67 | |
| 89 | 12 | 107 | 7 | 278 | 14 | 68 | |

4. Sozialversicherungspflichtig Beschäftigte am Arbeitsort am 30.6.2020

4.3 Stadt

| Lfd. Nr. | Arbeitsortkreis Wohnortland Wohnortkreis | Beschäftigte | | |
|----------|--|---------------|---------------|---------------|
| | | insgesamt | männlich | weiblich |
| 1 | Gera, Stadt ¹⁾ | 36 324 | 16 384 | 19 940 |
| 2 | mit Wohnort in Schleswig-Holstein | 15 | 11 | 4 |
| 3 | Hamburg | 14 | . | . |
| 4 | Niedersachsen | 92 | 68 | 24 |
| 5 | Bremen | 18 | 15 | 3 |
| 6 | Nordrhein-Westfalen | 155 | 95 | 60 |
| 7 | Hessen | 54 | 32 | 22 |
| 8 | Rheinland-Pfalz | 20 | 14 | 6 |
| 9 | Baden-Württemberg | 71 | 41 | 30 |
| 10 | Bayern | 171 | 116 | 55 |
| 11 | Saarland | 3 | . | . |
| 12 | Berlin | 128 | 88 | 40 |
| 13 | Berlin, Stadt | 128 | 88 | 40 |
| 14 | Brandenburg | 125 | 100 | 25 |
| 15 | Mecklenburg-Vorpommern | 24 | 17 | 7 |
| 16 | Sachsen | 1 831 | 954 | 877 |
| 17 | Chemnitz, Stadt | 110 | 63 | 47 |
| 18 | Erzgebirgskreis | 135 | 87 | 48 |
| 19 | Mittelsachsen | 84 | 43 | 41 |
| 20 | Vogtlandkreis | 208 | 101 | 107 |
| 21 | Zwickau | 740 | 340 | 400 |
| 22 | Dresden, Stadt | 64 | 44 | 20 |
| 23 | Leipzig, Stadt | 243 | 127 | 116 |
| 24 | Leipzig | 129 | 73 | 56 |
| 25 | Sachsen-Anhalt | 1 122 | 598 | 524 |
| 26 | Burgenlandkreis | 960 | 487 | 473 |
| 27 | Thüringen | 32 250 | 14 004 | 18 246 |
| 28 | Erfurt, Stadt | 125 | 74 | 51 |
| 29 | Gera, Stadt | 20 976 | 9 098 | 11 878 |
| 30 | Jena, Stadt | 519 | 257 | 262 |
| 31 | Weimar, Stadt | 79 | 42 | 37 |
| 32 | Weimarer Land | 77 | 46 | 31 |
| 33 | Saalfeld-Rudolstadt | 128 | 57 | 71 |
| 34 | Saale-Holzland-Kreis | 1 463 | 692 | 771 |
| 35 | Saale-Orla-Kreis | 663 | 296 | 367 |
| 36 | Greiz | 6 544 | 2 653 | 3 891 |
| 37 | Altenburger Land | 1 417 | 635 | 782 |
| 38 | Ausland | 205 | 202 | 3 |

1) einschließlich Fälle ohne Angabe zum Wohnort

**nach Wohnsitzkreis sowie Altersgruppen und Geschlecht
Gera**

| Davon im Alter von ... Jahren | | | | | | Lfd. Nr. |
|-------------------------------|--------------|-----------------|--------------|--------------|---------------|-------------|
| unter 30 | | 30 bis unter 40 | | 40 und mehr | | |
| männlich | weiblich | männlich | weiblich | männlich | weiblich | |
| 3 109 | 2 706 | 4 157 | 4 753 | 9 118 | 12 481 | 1 |
| . | . | . | . | 7 | . | 2 |
| . | . | 7 | . | 4 | . | 3 |
| 13 | 9 | 19 | 7 | 36 | 8 | 4 |
| . | - | . | - | 7 | 3 | 5 |
| 22 | 15 | 25 | 23 | 48 | 22 | 6 |
| 5 | 3 | 7 | 5 | 20 | 14 | 7 |
| . | . | . | . | . | . | 8 |
| 8 | 5 | 11 | 11 | 22 | 14 | 9 |
| 31 | 13 | 31 | 22 | 54 | 20 | 10 |
| . | . | . | . | . | . | 11 |
| 11 | 4 | 31 | 16 | 46 | 20 | 12 |
| 11 | 4 | 31 | 16 | 46 | 20 | 13 |
| 7 | . | 18 | . | 75 | 15 | 14 |
| . | 3 | . | . | 13 | . | 15 |
| 165 | 170 | 235 | 246 | 554 | 461 | 16 |
| 9 | 9 | 16 | 11 | 38 | 27 | 17 |
| 9 | 7 | 11 | 10 | 67 | 31 | 18 |
| 6 | 10 | 10 | 8 | 27 | 23 | 19 |
| 18 | 16 | 23 | 23 | 60 | 68 | 20 |
| 60 | 69 | 87 | 109 | 193 | 222 | 21 |
| 8 | 6 | 13 | 8 | 23 | 6 | 22 |
| 21 | 24 | 50 | 45 | 56 | 47 | 23 |
| 12 | 11 | 15 | 22 | 46 | 23 | 24 |
| 110 | 86 | 157 | 134 | 331 | 304 | 25 |
| 88 | 79 | 129 | 120 | 270 | 274 | 26 |
| 2 657 | 2 390 | 3 513 | 4 271 | 7 834 | 11 585 | 27 |
| 17 | 21 | 23 | 10 | 34 | 20 | 28 |
| 1 808 | 1 522 | 2 426 | 2 761 | 4 864 | 7 595 | 29 |
| 46 | 59 | 64 | 84 | 147 | 119 | 30 |
| 15 | 4 | 6 | 14 | 21 | 19 | 31 |
| 10 | 10 | 11 | 6 | 25 | 15 | 32 |
| 10 | 17 | 8 | 16 | 39 | 38 | 33 |
| 114 | 123 | 145 | 200 | 433 | 448 | 34 |
| 78 | 72 | 52 | 117 | 166 | 178 | 35 |
| 411 | 432 | 603 | 864 | 1 639 | 2 595 | 36 |
| 99 | 96 | 141 | 179 | 395 | 507 | 37 |
| 63 | - | 83 | . | 56 | . | 38 |

4. Sozialversicherungspflichtig Beschäftigte am Arbeitsort am 30.6.2020

4.4 Stadt

| Lfd. Nr. | Arbeitsortkreis Wohnortland Wohnortkreis | Beschäftigte | | |
|----------|--|---------------|---------------|---------------|
| | | insgesamt | männlich | weiblich |
| 1 | Jena, Stadt ¹⁾ | 57 380 | 28 382 | 28 998 |
| 2 | mit Wohnort in | | | |
| 3 | Schleswig-Holstein | 43 | 30 | 13 |
| 4 | Hamburg | 35 | 18 | 17 |
| 5 | Niedersachsen | 338 | 218 | 120 |
| 6 | Göttingen | 101 | 71 | 30 |
| 7 | Grafschaft Bentheim | 52 | 28 | 24 |
| 8 | Bremen | 12 | . | . |
| 9 | Nordrhein-Westfalen | 282 | 166 | 116 |
| 10 | Hessen | 183 | 118 | 65 |
| 11 | Rheinland-Pfalz | 58 | 38 | 20 |
| 12 | Baden-Württemberg | 397 | 207 | 190 |
| 13 | Heilbronn | 58 | 6 | 52 |
| 14 | Bayern | 487 | 298 | 189 |
| 15 | München, Landeshauptstadt | 60 | 35 | 25 |
| 16 | Saarland | 7 | . | . |
| 17 | Berlin | 273 | 180 | 93 |
| 18 | Berlin, Stadt | 273 | 180 | 93 |
| 19 | Brandenburg | 165 | 114 | 51 |
| 20 | Mecklenburg-Vorpommern | 55 | 35 | 20 |
| 21 | Sachsen | 1 346 | 824 | 522 |
| 22 | Chemnitz, Stadt | 60 | 37 | 23 |
| 23 | Erzgebirgskreis | 79 | 56 | 23 |
| 24 | Mittelsachsen | 101 | 82 | 19 |
| 25 | Vogtlandkreis | 99 | 57 | 42 |
| 26 | Zwickau | 155 | 79 | 76 |
| 27 | Dresden, Stadt | 180 | 124 | 56 |
| 28 | Meißen | 54 | 32 | 22 |
| 29 | Leipzig, Stadt | 430 | 255 | 175 |
| 30 | Leipzig | 89 | 50 | 39 |
| 31 | Sachsen-Anhalt | 1 177 | 603 | 574 |
| 32 | Halle (Saale), Stadt | 118 | 68 | 50 |
| 33 | Burgenlandkreis | 764 | 351 | 413 |
| 34 | Saalekreis | 90 | 51 | 39 |
| 35 | Thüringen | 52 287 | 25 310 | 26 977 |
| 36 | Erfurt, Stadt | 1 182 | 630 | 552 |
| 37 | Gera, Stadt | 1 235 | 629 | 606 |
| 38 | Jena, Stadt | 30 722 | 15 084 | 15 638 |
| 39 | Weimar, Stadt | 1 658 | 841 | 817 |
| 40 | Eisenach, Stadt | 68 | 30 | 38 |
| 41 | Wartburgkreis | 95 | 39 | 56 |
| 42 | Unstrut-Hainich-Kreis | 109 | 48 | 61 |
| 43 | Kyffhäuserkreis | 86 | 40 | 46 |
| 44 | Schmalkalden-Meiningen | 95 | 48 | 47 |
| 45 | Gotha | 186 | 93 | 93 |
| 46 | Sömmerda | 187 | 89 | 98 |
| 47 | Hildburghausen | 54 | 27 | 27 |
| 48 | Ilm-Kreis | 258 | 132 | 126 |
| 49 | Weimarer Land | 3 547 | 1 623 | 1 924 |
| 50 | Saalfeld-Rudolstadt | 1 020 | 519 | 501 |
| | Saale-Holzland-Kreis | 9 586 | 4 393 | 5 193 |

1) einschließlich Fälle ohne Angabe zum Wohnort

nach Wohnsitzkreis sowie Altersgruppen und Geschlecht
Jena

| Davon im Alter von ... Jahren | | | | | | Lfd. Nr. |
|-------------------------------|--------------|-----------------|--------------|---------------|---------------|-------------|
| unter 30 | | 30 bis unter 40 | | 40 und mehr | | |
| männlich | weiblich | männlich | weiblich | männlich | weiblich | |
| 5 294 | 4 889 | 8 835 | 8 431 | 14 253 | 15 678 | 1 |
| 4 | 3 | 4 | 5 | 22 | 5 | 2 |
| 3 | . | 7 | . | 8 | 9 | 3 |
| 59 | 36 | 46 | 21 | 113 | 63 | 4 |
| 15 | 4 | 13 | 4 | 43 | 22 | 5 |
| 14 | 9 | 4 | 4 | 10 | 11 | 6 |
| . | . | . | . | . | . | 7 |
| 32 | 26 | 41 | 43 | 93 | 47 | 8 |
| 25 | 21 | 36 | 21 | 57 | 23 | 9 |
| 8 | 7 | 9 | 7 | 21 | 6 | 10 |
| 60 | 48 | 48 | 51 | 99 | 91 | 11 |
| . | 8 | - | 8 | . | 36 | 12 |
| 75 | 59 | 88 | 63 | 135 | 67 | 13 |
| 4 | 6 | 18 | 11 | 13 | 8 | 14 |
| . | - | . | . | . | - | 15 |
| 16 | 14 | 61 | 46 | 103 | 33 | 16 |
| 16 | 14 | 61 | 46 | 103 | 33 | 17 |
| 24 | 10 | 32 | 16 | 58 | 25 | 18 |
| 4 | 3 | 9 | 7 | 22 | 10 | 19 |
| 140 | 149 | 280 | 186 | 404 | 187 | 20 |
| 3 | . | 14 | 13 | 20 | . | 21 |
| 13 | 13 | 13 | 7 | 30 | 3 | 22 |
| 12 | . | 16 | . | 54 | 10 | 23 |
| 16 | 14 | 8 | 7 | 33 | 21 | 24 |
| 11 | 28 | 18 | 21 | 50 | 27 | 25 |
| 29 | 10 | 52 | 23 | 43 | 23 | 26 |
| 6 | 5 | 4 | 7 | 22 | 10 | 27 |
| 35 | 54 | 113 | 76 | 107 | 45 | 28 |
| 4 | 4 | 19 | 12 | 27 | 23 | 29 |
| 106 | 127 | 171 | 196 | 326 | 251 | 30 |
| 6 | 10 | 24 | 26 | 38 | 14 | 31 |
| 63 | 83 | 111 | 129 | 177 | 201 | 32 |
| 9 | 8 | 13 | 19 | 29 | 12 | 33 |
| 4 693 | 4 378 | 7 950 | 7 756 | 12 667 | 14 843 | 34 |
| 102 | 136 | 232 | 190 | 296 | 226 | 35 |
| 86 | 96 | 208 | 195 | 335 | 315 | 36 |
| 3 018 | 2 658 | 4 971 | 4 506 | 7 095 | 8 474 | 37 |
| 131 | 149 | 280 | 274 | 430 | 394 | 38 |
| 6 | 4 | 10 | 12 | 14 | 22 | 39 |
| 10 | 12 | 13 | 13 | 16 | 31 | 40 |
| 12 | 23 | 13 | 16 | 23 | 22 | 41 |
| 4 | 8 | 8 | 8 | 28 | 30 | 42 |
| 7 | 7 | 16 | 10 | 25 | 30 | 43 |
| 20 | 25 | 30 | 28 | 43 | 40 | 44 |
| 15 | 20 | 22 | 18 | 52 | 60 | 45 |
| . | 5 | . | 7 | 16 | 15 | 46 |
| 24 | 35 | 52 | 40 | 56 | 51 | 47 |
| 269 | 279 | 493 | 542 | 861 | 1 103 | 48 |
| 91 | 108 | 160 | 140 | 268 | 253 | 49 |
| 701 | 575 | 1 150 | 1 409 | 2 542 | 3 209 | 50 |

4. Sozialversicherungspflichtig Beschäftigte am Arbeitsort am 30.6.2020

Noch: 4.4 Stadt

| Lfd. Nr. | Arbeitsortkreis Wohnortland Wohnortkreis | Beschäftigte | | |
|----------|--|--------------|----------|----------|
| | | insgesamt | männlich | weiblich |
| 51 | Saale-Orla-Kreis | 1 022 | 473 | 549 |
| 52 | Greiz | 807 | 375 | 432 |
| 53 | Altenburger Land | 213 | 111 | 102 |
| 54 | Ausland | 198 | 183 | 15 |

4. Sozialversicherungspflichtig Beschäftigte am Arbeitsort am 30.6.2020

4.5 Stadt

| Lfd. Nr. | Arbeitsortkreis Wohnortland Wohnortkreis | Beschäftigte | | |
|----------|--|---------------|--------------|--------------|
| | | insgesamt | männlich | weiblich |
| 1 | Suhl, Stadt ¹⁾ | 15 463 | 6 898 | 8 565 |
| 2 | mit Wohnort in Schleswig-Holstein | 5 | . | . |
| 3 | Niedersachsen | 32 | 22 | 10 |
| 4 | Nordrhein-Westfalen | 25 | 20 | 5 |
| 5 | Hessen | 45 | 30 | 15 |
| 6 | Rheinland-Pfalz | 17 | 13 | 4 |
| 7 | Baden-Württemberg | 33 | 24 | 9 |
| 8 | Bayern | 211 | 116 | 95 |
| 9 | Coburg | 60 | 33 | 27 |
| 10 | Saarland | 3 | . | . |
| 11 | Berlin | 21 | 17 | 4 |
| 12 | Brandenburg | 40 | 35 | 5 |
| 13 | Mecklenburg-Vorpommern | 36 | 27 | 9 |
| 14 | Sachsen | 129 | 91 | 38 |
| 15 | Sachsen-Anhalt | 63 | 45 | 18 |
| 16 | Thüringen | 14 779 | 6 433 | 8 346 |
| 17 | Erfurt, Stadt | 194 | 118 | 76 |
| 18 | Suhl, Stadt | 7 244 | 3 147 | 4 097 |
| 19 | Wartburgkreis | 171 | 78 | 93 |
| 20 | Unstrut-Hainich-Kreis | 54 | 14 | 40 |
| 21 | Schmalkalden-Meiningen | 3 570 | 1 502 | 2 068 |
| 22 | Gotha | 182 | 88 | 94 |
| 23 | Hildburghausen | 2 032 | 913 | 1 119 |
| 24 | Ilm-Kreis | 924 | 382 | 542 |
| 25 | Sonneberg | 155 | 59 | 96 |
| 26 | Saalfeld-Rudolstadt | 88 | 35 | 53 |
| 27 | Ausland | 19 | . | . |

1) einschließlich Fälle ohne Angabe zum Wohnort

nach Wohnsitzkreis sowie Altersgruppen und Geschlecht

Jena

| Davon im Alter von ... Jahren | | | | | | Lfd. Nr. |
|-------------------------------|----------|-----------------|----------|-------------|----------|-------------|
| unter 30 | | 30 bis unter 40 | | 40 und mehr | | |
| männlich | weiblich | männlich | weiblich | männlich | weiblich | |
| 94 | 122 | 134 | 167 | 245 | 260 | 51 |
| 47 | 78 | 113 | 134 | 215 | 220 | 52 |
| 20 | 22 | 27 | 26 | 64 | 54 | 53 |
| 34 | 3 | 37 | 3 | 112 | 9 | 54 |

nach Wohnsitzkreis sowie Altersgruppen und Geschlecht

Suhl

| Davon im Alter von ... Jahren | | | | | | Lfd. Nr. |
|-------------------------------|--------------|-----------------|--------------|--------------|--------------|-------------|
| unter 30 | | 30 bis unter 40 | | 40 und mehr | | |
| männlich | weiblich | männlich | weiblich | männlich | weiblich | |
| 1 106 | 1 127 | 1 592 | 1 776 | 4 200 | 5 662 | 1 |
| . | . | . | . | . | . | 2 |
| . | 4 | . | 3 | 12 | 3 | 3 |
| 5 | . | 5 | . | 10 | . | 4 |
| . | 4 | . | 3 | 17 | 8 | 5 |
| . | . | . | . | 8 | . | 6 |
| - | . | 7 | . | 17 | . | 7 |
| 12 | 18 | 32 | 26 | 72 | 51 | 8 |
| 4 | 6 | 9 | 8 | 20 | 13 | 9 |
| . | . | . | . | . | . | 10 |
| . | . | . | . | . | . | 11 |
| . | . | . | . | 32 | . | 12 |
| . | . | . | . | 21 | 5 | 13 |
| 4 | 8 | 21 | 8 | 66 | 22 | 14 |
| 4 | . | 9 | . | 32 | . | 15 |
| 1 067 | 1 086 | 1 483 | 1 727 | 3 883 | 5 533 | 16 |
| 13 | 12 | 38 | 24 | 67 | 40 | 17 |
| 526 | 492 | 722 | 792 | 1 899 | 2 813 | 18 |
| 15 | 12 | 17 | 18 | 46 | 63 | 19 |
| 3 | 3 | 5 | 5 | 6 | 32 | 20 |
| 248 | 289 | 345 | 456 | 909 | 1 323 | 21 |
| 14 | 8 | 20 | 33 | 54 | 53 | 22 |
| 154 | 164 | 209 | 232 | 550 | 723 | 23 |
| 67 | 77 | 89 | 127 | 226 | 338 | 24 |
| 11 | 12 | 8 | 13 | 40 | 71 | 25 |
| . | 6 | . | 12 | 25 | 35 | 26 |
| . | . | 3 | . | 13 | . | 27 |

4. Sozialversicherungspflichtig Beschäftigte am Arbeitsort am 30.6.2020
4.6 Stadt

| Lfd. Nr. | Arbeitsortkreis Wohnortland Wohnortkreis | Beschäftigte | | |
|----------|--|---------------|---------------|---------------|
| | | insgesamt | männlich | weiblich |
| 1 | Weimar, Stadt ¹⁾ | 24 198 | 10 581 | 13 617 |
| 2 | mit Wohnort in Schleswig-Holstein | 13 | 9 | 4 |
| 3 | Hamburg | 18 | 11 | 7 |
| 4 | Niedersachsen | 63 | 43 | 20 |
| 5 | Bremen | . | . | . |
| 6 | Nordrhein-Westfalen | 97 | 55 | 42 |
| 7 | Hessen | 82 | 53 | 29 |
| 8 | Rheinland-Pfalz | 27 | 19 | 8 |
| 9 | Baden-Württemberg | 92 | 64 | 28 |
| 10 | Bayern | 139 | 89 | 50 |
| 11 | Saarland | . | . | . |
| 12 | Berlin | 127 | 80 | 47 |
| 13 | Berlin, Stadt | 127 | 80 | 47 |
| 14 | Brandenburg | 63 | 39 | 24 |
| 15 | Mecklenburg-Vorpommern | 41 | 21 | 20 |
| 16 | Sachsen | 349 | 241 | 108 |
| 17 | Dresden, Stadt | 57 | 36 | 21 |
| 18 | Leipzig, Stadt | 110 | 73 | 37 |
| 19 | Sachsen-Anhalt | 343 | 217 | 126 |
| 20 | Burgenlandkreis | 182 | 92 | 90 |
| 21 | Thüringen | 22 549 | 9 454 | 13 095 |
| 22 | Erfurt, Stadt | 1 747 | 807 | 940 |
| 23 | Gera, Stadt | 97 | 48 | 49 |
| 24 | Jena, Stadt | 901 | 434 | 467 |
| 25 | Suhl, Stadt | 51 | 18 | 33 |
| 26 | Weimar, Stadt | 11 998 | 5 006 | 6 992 |
| 27 | Unstrut-Hainich-Kreis | 186 | 43 | 143 |
| 28 | Kyffhäuserkreis | 112 | 66 | 46 |
| 29 | Schmalkalden-Meiningen | 88 | 31 | 57 |
| 30 | Gotha | 213 | 118 | 95 |
| 31 | Sömmerda | 677 | 268 | 409 |
| 32 | Ilm-Kreis | 244 | 114 | 130 |
| 33 | Weimarer Land | 5 278 | 2 012 | 3 266 |
| 34 | Saalfeld-Rudolstadt | 241 | 117 | 124 |
| 35 | Saale-Holzland-Kreis | 318 | 144 | 174 |
| 36 | Saale-Orla-Kreis | 166 | 106 | 60 |
| 37 | Greiz | 53 | 25 | 28 |
| 38 | Ausland | 175 | . | . |

1) einschließlich Fälle ohne Angabe zum Wohnort

**nach Wohnsitzkreis sowie Altersgruppen und Geschlecht
Weimar**

| Davon im Alter von ... Jahren | | | | | | Lfd. Nr. |
|-------------------------------|--------------|-----------------|--------------|--------------|--------------|-------------|
| unter 30 | | 30 bis unter 40 | | 40 und mehr | | |
| männlich | weiblich | männlich | weiblich | männlich | weiblich | |
| 1 759 | 1 888 | 2 639 | 3 453 | 6 183 | 8 276 | 1 |
| . | . | . | . | . | . | 2 |
| - | 3 | 3 | . | 8 | . | 3 |
| 6 | 6 | 8 | 9 | 29 | 5 | 4 |
| . | . | . | . | . | . | 5 |
| 6 | 10 | 16 | 18 | 33 | 14 | 6 |
| 14 | 6 | 11 | 14 | 28 | 9 | 7 |
| 4 | . | 5 | . | 10 | 4 | 8 |
| 11 | 7 | 15 | 11 | 38 | 10 | 9 |
| 11 | 11 | 24 | 15 | 54 | 24 | 10 |
| . | . | . | . | . | . | 11 |
| 7 | 7 | 38 | 24 | 35 | 16 | 12 |
| 7 | 7 | 38 | 24 | 35 | 16 | 13 |
| 3 | - | 8 | 7 | 28 | 17 | 14 |
| . | 4 | . | 7 | 14 | 9 | 15 |
| 27 | 21 | 64 | 39 | 150 | 48 | 16 |
| 7 | 6 | 11 | 6 | 18 | 9 | 17 |
| 7 | 10 | 28 | 16 | 38 | 11 | 18 |
| 28 | 18 | 37 | 44 | 152 | 64 | 19 |
| 10 | 13 | 11 | 31 | 71 | 46 | 20 |
| 1 609 | 1 788 | 2 359 | 3 258 | 5 486 | 8 049 | 21 |
| 152 | 183 | 233 | 256 | 422 | 501 | 22 |
| 7 | 8 | 11 | 7 | 30 | 34 | 23 |
| 60 | 69 | 147 | 158 | 227 | 240 | 24 |
| - | . | 3 | . | 15 | 29 | 25 |
| 936 | 986 | 1 269 | 1 738 | 2 801 | 4 268 | 26 |
| 9 | 23 | 12 | 29 | 22 | 91 | 27 |
| 13 | 12 | 12 | 12 | 41 | 22 | 28 |
| 5 | 4 | 6 | 10 | 20 | 43 | 29 |
| 19 | 16 | 30 | 19 | 69 | 60 | 30 |
| 40 | 47 | 55 | 109 | 173 | 253 | 31 |
| 20 | 20 | 23 | 37 | 71 | 73 | 32 |
| 287 | 358 | 449 | 776 | 1 276 | 2 132 | 33 |
| 13 | 19 | 23 | 27 | 81 | 78 | 34 |
| 13 | 15 | 35 | 45 | 96 | 114 | 35 |
| 13 | 15 | 21 | 12 | 72 | 33 | 36 |
| . | 4 | . | 4 | 16 | 20 | 37 |
| . | . | 43 | . | 102 | . | 38 |

4. Sozialversicherungspflichtig Beschäftigte am Arbeitsort am 30.6.2020
4.7 Stadt

| Lfd. Nr. | Arbeitsortkreis Wohnortland Wohnortkreis | Beschäftigte | | |
|----------|--|---------------|---------------|---------------|
| | | insgesamt | männlich | weiblich |
| 1 | Eisenach, Stadt ¹⁾ | 21 829 | 11 187 | 10 642 |
| 2 | mit Wohnort in Schleswig-Holstein | 6 | . | . |
| 3 | Hamburg | 5 | . | . |
| 4 | Niedersachsen | 29 | 18 | 11 |
| 5 | Bremen | . | . | . |
| 6 | Nordrhein-Westfalen | 32 | 26 | 6 |
| 7 | Hessen | 824 | 495 | 329 |
| 8 | Hersfeld-Rotenburg | 287 | 174 | 113 |
| 9 | Werra-Meißner-Kreis | 449 | 264 | 185 |
| 10 | Rheinland-Pfalz | 9 | . | . |
| 11 | Baden-Württemberg | 31 | 19 | 12 |
| 12 | Bayern | 53 | 42 | 11 |
| 13 | Saarland | . | . | . |
| 14 | Berlin | 41 | 14 | 27 |
| 15 | Brandenburg | 21 | 16 | 5 |
| 16 | Mecklenburg-Vorpommern | 11 | 4 | 7 |
| 17 | Sachsen | 67 | 44 | 23 |
| 18 | Sachsen-Anhalt | 67 | 44 | 23 |
| 19 | Thüringen | 20 607 | 10 431 | 10 176 |
| 20 | Erfurt, Stadt | 338 | 223 | 115 |
| 21 | Jena, Stadt | 118 | 31 | 87 |
| 22 | Eisenach, Stadt | 9 635 | 4 719 | 4 916 |
| 23 | Eichsfeld | 66 | 50 | 16 |
| 24 | Wartburgkreis | 7 271 | 3 573 | 3 698 |
| 25 | Unstrut-Hainich-Kreis | 1 024 | 608 | 416 |
| 26 | Kyffhäuserkreis | 72 | 54 | 18 |
| 27 | Schmalkalden-Meiningen | 313 | 188 | 125 |
| 28 | Gotha | 1 288 | 733 | 555 |
| 29 | Sömmerda | 60 | 37 | 23 |
| 30 | Ilm-Kreis | 94 | 74 | 20 |
| 31 | Weimarer Land | 80 | 33 | 47 |
| 32 | Saale-Holzland-Kreis | 53 | 17 | 36 |
| 33 | Ausland | 10 | . | . |

1) einschließlich Fälle ohne Angabe zum Wohnort

**nach Wohnsitzkreis sowie Altersgruppen und Geschlecht
Eisenach**

| Davon im Alter von ... Jahren | | | | | | Lfd. Nr. |
|-------------------------------|--------------|-----------------|--------------|--------------|--------------|-------------|
| unter 30 | | 30 bis unter 40 | | 40 und mehr | | |
| männlich | weiblich | männlich | weiblich | männlich | weiblich | |
| 1 988 | 1 482 | 2 430 | 2 467 | 6 769 | 6 693 | 1 |
| . | . | . | . | . | . | 2 |
| . | . | . | . | . | . | 3 |
| 4 | 7 | 4 | . | 10 | 3 | 4 |
| . | . | . | . | . | . | 5 |
| 5 | . | 5 | 3 | 16 | . | 6 |
| 112 | 65 | 101 | 75 | 282 | 189 | 7 |
| 41 | 30 | 42 | 24 | 91 | 59 | 8 |
| 60 | 28 | 50 | 40 | 154 | 117 | 9 |
| . | . | - | . | . | - | 10 |
| 4 | 3 | 6 | 3 | 9 | 6 | 11 |
| 6 | . | 10 | . | 26 | 6 | 12 |
| . | . | . | . | . | . | 13 |
| 3 | 3 | 6 | 4 | 5 | 20 | 14 |
| . | . | . | . | . | . | 15 |
| . | . | . | 3 | . | . | 16 |
| 12 | 4 | 15 | 11 | 17 | 8 | 17 |
| 5 | 3 | 12 | 5 | 27 | 15 | 18 |
| 1 826 | 1 386 | 2 263 | 2 354 | 6 342 | 6 436 | 19 |
| 38 | 25 | 59 | 28 | 126 | 62 | 20 |
| 5 | 11 | 4 | 17 | 22 | 59 | 21 |
| 990 | 701 | 1 082 | 1 174 | 2 647 | 3 041 | 22 |
| 5 | . | 14 | . | 31 | 10 | 23 |
| 566 | 466 | 713 | 800 | 2 294 | 2 432 | 24 |
| 59 | 59 | 136 | 97 | 413 | 260 | 25 |
| 13 | 3 | 14 | 5 | 27 | 10 | 26 |
| 28 | 30 | 49 | 36 | 111 | 59 | 27 |
| 93 | 67 | 138 | 147 | 502 | 341 | 28 |
| 5 | 5 | 11 | 9 | 21 | 9 | 29 |
| 7 | 4 | 17 | 3 | 50 | 13 | 30 |
| 3 | . | 5 | . | 25 | 38 | 31 |
| 4 | . | 4 | . | 9 | 29 | 32 |
| . | . | . | . | 5 | . | 33 |

4. Sozialversicherungspflichtig Beschäftigte am Arbeitsort am 30.6.2020
4.8 Landkreis

| Lfd. Nr. | Arbeitsortkreis Wohnortland Wohnortkreis | Beschäftigte | | |
|----------|--|---------------|---------------|---------------|
| | | insgesamt | männlich | weiblich |
| 1 | Eichsfeld ¹⁾ | 35 141 | 19 673 | 15 468 |
| 2 | mit Wohnort in Schleswig-Holstein | 16 | . | . |
| 3 | Hamburg | 13 | . | . |
| 4 | Niedersachsen | 1 618 | 1 072 | 546 |
| 5 | Northeim | 99 | 69 | 30 |
| 6 | Göttingen | 1 288 | 819 | 469 |
| 7 | Bremen | 178 | 166 | 12 |
| 8 | Bremen, Stadt | 177 | 165 | 12 |
| 9 | Nordrhein-Westfalen | 185 | 153 | 32 |
| 10 | Hessen | 805 | 555 | 250 |
| 11 | Kassel, documenta-Stadt | 60 | 39 | 21 |
| 12 | Kassel | 51 | 36 | 15 |
| 13 | Werra-Meißner-Kreis | 548 | 371 | 177 |
| 14 | Rheinland-Pfalz | 37 | 31 | 6 |
| 15 | Baden-Württemberg | 94 | 70 | 24 |
| 16 | Bayern | 107 | 76 | 31 |
| 17 | Saarland | 5 | 5 | - |
| 18 | Berlin | 44 | 33 | 11 |
| 19 | Brandenburg | 111 | 104 | 7 |
| 20 | Mecklenburg-Vorpommern | 48 | 43 | 5 |
| 21 | Sachsen | 210 | 194 | 16 |
| 22 | Sachsen-Anhalt | 473 | 406 | 67 |
| 23 | Halle (Saale), Stadt | 65 | 50 | 15 |
| 24 | Burgenlandkreis | 63 | . | . |
| 25 | Mansfeld-Südharz | 121 | 96 | 25 |
| 26 | Thüringen | 30 744 | 16 297 | 14 447 |
| 27 | Erfurt, Stadt | 225 | 97 | 128 |
| 28 | Eichsfeld | 25 626 | 13 274 | 12 352 |
| 29 | Nordhausen | 1 755 | 992 | 763 |
| 30 | Wartburgkreis | 123 | 76 | 47 |
| 31 | Unstrut-Hainich-Kreis | 2 247 | 1 363 | 884 |
| 32 | Kyffhäuserkreis | 332 | 249 | 83 |
| 33 | Gotha | 101 | 43 | 58 |
| 34 | Sömmerda | 58 | 38 | 20 |
| 35 | Ilm-Kreis | 59 | 32 | 27 |
| 36 | Ausland | 430 | 425 | 5 |

1) einschließlich Fälle ohne Angabe zum Wohnort

**nach Wohnsitzkreis sowie Altersgruppen und Geschlecht
Eichsfeld**

| Davon im Alter von ... Jahren | | | | | | Lfd. Nr. |
|-------------------------------|--------------|-----------------|--------------|---------------|---------------|-------------|
| unter 30 | | 30 bis unter 40 | | 40 und mehr | | |
| männlich | weiblich | männlich | weiblich | männlich | weiblich | |
| 3 332 | 1 875 | 4 973 | 3 533 | 11 368 | 10 060 | 1 |
| . | . | . | . | 10 | . | 2 |
| . | . | . | . | . | . | 3 |
| 218 | 112 | 295 | 163 | 559 | 271 | 4 |
| 13 | 5 | 23 | 9 | 33 | 16 | 5 |
| 175 | 97 | 220 | 141 | 424 | 231 | 6 |
| 41 | . | 39 | . | 86 | 8 | 7 |
| 40 | . | 39 | . | 86 | 8 | 8 |
| 26 | 5 | 42 | 7 | 85 | 20 | 9 |
| 108 | 57 | 148 | 75 | 299 | 118 | 10 |
| 7 | 6 | 10 | 9 | 22 | 6 | 11 |
| 4 | . | 6 | . | 26 | 7 | 12 |
| 78 | 42 | 96 | 49 | 197 | 86 | 13 |
| 4 | - | 9 | . | 18 | . | 14 |
| 8 | 6 | 22 | 6 | 40 | 12 | 15 |
| 9 | . | 19 | . | 48 | 21 | 16 |
| - | - | . | - | . | - | 17 |
| 3 | . | 7 | . | 23 | 7 | 18 |
| 8 | - | 21 | . | 75 | . | 19 |
| 4 | . | 8 | . | 31 | . | 20 |
| 24 | 3 | 42 | 4 | 128 | 9 | 21 |
| 36 | 9 | 78 | 21 | 292 | 37 | 22 |
| 5 | 3 | 8 | 4 | 37 | 8 | 23 |
| 9 | . | . | . | 46 | . | 24 |
| 17 | . | 17 | . | 62 | 13 | 25 |
| 2 776 | 1 673 | 4 144 | 3 235 | 9 377 | 9 539 | 26 |
| 20 | 35 | 29 | 43 | 48 | 50 | 27 |
| 2 346 | 1 360 | 3 377 | 2 704 | 7 551 | 8 288 | 28 |
| 136 | 104 | 252 | 176 | 604 | 483 | 29 |
| 12 | 5 | 16 | 14 | 48 | 28 | 30 |
| 207 | 123 | 357 | 212 | 799 | 549 | 31 |
| 29 | 19 | 56 | 23 | 164 | 41 | 32 |
| 3 | 8 | 12 | 17 | 28 | 33 | 33 |
| 4 | - | 6 | 7 | 28 | 13 | 34 |
| 4 | 3 | 6 | 10 | 22 | 14 | 35 |
| 59 | . | 85 | . | 281 | . | 36 |

4. Sozialversicherungspflichtig Beschäftigte am Arbeitsort am 30.6.2020
4.9 Landkreis

| Lfd. Nr. | Arbeitsortkreis Wohnortland Wohnortkreis | Beschäftigte | | |
|----------|--|---------------|---------------|---------------|
| | | insgesamt | männlich | weiblich |
| 1 | Nordhausen ¹⁾ | 29 398 | 15 491 | 13 907 |
| 2 | mit Wohnort in Schleswig-Holstein | 14 | 8 | 6 |
| 3 | Hamburg | 13 | 8 | 5 |
| 4 | Niedersachsen | 994 | 635 | 359 |
| 5 | Goslar | 56 | 40 | 16 |
| 6 | Göttingen | 809 | 500 | 309 |
| 7 | Bremen | 4 | . | . |
| 8 | Nordrhein-Westfalen | 141 | 115 | 26 |
| 9 | Hessen | 73 | 48 | 25 |
| 10 | Rheinland-Pfalz | 16 | 12 | 4 |
| 11 | Baden-Württemberg | 57 | 39 | 18 |
| 12 | Bayern | 57 | 32 | 25 |
| 13 | Saarland | 3 | . | . |
| 14 | Berlin | 54 | 47 | 7 |
| 15 | Berlin, Stadt | 54 | 47 | 7 |
| 16 | Brandenburg | 66 | 54 | 12 |
| 17 | Mecklenburg-Vorpommern | 38 | 34 | 4 |
| 18 | Sachsen | 214 | 168 | 46 |
| 19 | Leipzig, Stadt | 51 | 29 | 22 |
| 20 | Sachsen-Anhalt | 1 632 | 1 002 | 630 |
| 21 | Halle (Saale), Stadt | 82 | 64 | 18 |
| 22 | Harz | 194 | 118 | 76 |
| 23 | Mansfeld-Südharz | 1 205 | 704 | 501 |
| 24 | Thüringen | 25 919 | 13 202 | 12 717 |
| 25 | Erfurt, Stadt | 241 | 129 | 112 |
| 26 | Eichsfeld | 984 | 567 | 417 |
| 27 | Nordhausen | 22 568 | 11 228 | 11 340 |
| 28 | Unstrut-Hainich-Kreis | 209 | 115 | 94 |
| 29 | Kyffhäuserkreis | 1 542 | 921 | 621 |
| 30 | Gotha | 58 | 25 | 33 |
| 31 | Sömmerda | 96 | 53 | 43 |
| 32 | Ausland | 78 | 67 | 11 |

1) einschließlich Fälle ohne Angabe zum Wohnort

**nach Wohnsitzkreis sowie Altersgruppen und Geschlecht
Nordhausen**

| Davon im Alter von ... Jahren | | | | | | Lfd. Nr. |
|-------------------------------|--------------|-----------------|--------------|--------------|--------------|-------------|
| unter 30 | | 30 bis unter 40 | | 40 und mehr | | |
| männlich | weiblich | männlich | weiblich | männlich | weiblich | |
| 2 675 | 1 832 | 3 741 | 3 173 | 9 075 | 8 902 | 1 |
| - | . | . | . | . | 3 | 2 |
| . | . | . | - | 4 | . | 3 |
| 143 | 83 | 142 | 77 | 350 | 199 | 4 |
| 7 | 3 | 8 | 4 | 25 | 9 | 5 |
| 117 | 72 | 111 | 65 | 272 | 172 | 6 |
| . | . | . | . | . | . | 7 |
| 16 | 5 | 29 | 7 | 70 | 14 | 8 |
| 12 | 8 | 14 | 11 | 22 | 6 | 9 |
| - | - | 4 | . | 8 | . | 10 |
| 10 | . | 13 | 10 | 16 | . | 11 |
| 7 | 3 | 7 | 8 | 18 | 14 | 12 |
| . | . | . | - | . | . | 13 |
| 6 | . | 16 | 4 | 25 | . | 14 |
| 6 | . | 16 | 4 | 25 | . | 15 |
| 3 | - | 12 | 4 | 39 | 8 | 16 |
| 4 | . | 10 | - | 20 | . | 17 |
| 18 | 9 | 27 | 13 | 123 | 24 | 18 |
| 7 | 6 | 3 | 6 | 19 | 10 | 19 |
| 159 | 113 | 244 | 191 | 599 | 326 | 20 |
| 10 | 4 | 14 | 5 | 40 | 9 | 21 |
| 24 | 18 | 27 | 22 | 67 | 36 | 22 |
| 115 | 82 | 181 | 154 | 408 | 265 | 23 |
| 2 285 | 1 601 | 3 189 | 2 839 | 7 728 | 8 277 | 24 |
| 34 | 21 | 29 | 34 | 66 | 57 | 25 |
| 99 | 83 | 148 | 98 | 320 | 236 | 26 |
| 1 957 | 1 369 | 2 722 | 2 506 | 6 549 | 7 465 | 27 |
| 16 | 19 | 28 | 24 | 71 | 51 | 28 |
| 150 | 95 | 208 | 154 | 563 | 372 | 29 |
| . | 4 | . | 5 | 19 | 24 | 30 |
| 5 | 4 | 17 | 5 | 31 | 34 | 31 |
| 9 | . | 26 | . | 32 | . | 32 |

4. Sozialversicherungspflichtig Beschäftigte am Arbeitsort am 30.6.2020
4.10 Landkreis

| Lfd. Nr. | Arbeitsortkreis Wohnortland Wohnortkreis | Beschäftigte | | |
|-------------|--|---------------|---------------|---------------|
| | | insgesamt | männlich | weiblich |
| 1 | Wartburgkreis ¹⁾ | 40 679 | 22 806 | 17 873 |
| 2 | mit Wohnort in Schleswig-Holstein | 20 | . | . |
| 3 | Hamburg | 15 | . | . |
| 4 | Niedersachsen | 106 | 85 | 21 |
| 5 | Bremen | 20 | 12 | 8 |
| 6 | Nordrhein-Westfalen | 314 | 227 | 87 |
| 7 | Hamm, Stadt | 52 | 23 | 29 |
| 8 | Hessen | 2 745 | 1 943 | 802 |
| 9 | Fulda | 456 | 316 | 140 |
| 10 | Hersfeld-Rotenburg | 1 561 | 1 089 | 472 |
| 11 | Werra-Meißner-Kreis | 487 | 356 | 131 |
| 12 | Rheinland-Pfalz | 63 | 53 | 10 |
| 13 | Baden-Württemberg | 104 | 88 | 16 |
| 14 | Bayern | 204 | 161 | 43 |
| 15 | Saarland | 7 | . | . |
| 16 | Berlin | 84 | 44 | 40 |
| 17 | Berlin, Stadt | 84 | 44 | 40 |
| 18 | Brandenburg | 134 | 77 | 57 |
| 19 | Mecklenburg-Vorpommern | 70 | 47 | 23 |
| 20 | Sachsen | 323 | 245 | 78 |
| 21 | Leipzig, Stadt | 55 | 38 | 17 |
| 22 | Sachsen-Anhalt | 258 | 218 | 40 |
| 23 | Burgenlandkreis | 59 | 56 | 3 |
| 24 | Thüringen | 36 076 | 19 467 | 16 609 |
| 25 | Erfurt, Stadt | 246 | 182 | 64 |
| 26 | Eisenach, Stadt | 3 498 | 2 178 | 1 320 |
| 27 | Eichsfeld | 137 | 64 | 73 |
| 28 | Wartburgkreis | 26 358 | 13 597 | 12 761 |
| 29 | Unstrut-Hainich-Kreis | 819 | 571 | 248 |
| 30 | Kyffhäuserkreis | 68 | 43 | 25 |
| 31 | Schmalkalden-Meiningen | 3 016 | 1 540 | 1 476 |
| 32 | Gotha | 1 323 | 886 | 437 |
| 33 | Sömmerda | 107 | 56 | 51 |
| 34 | Hildburghausen | 52 | 40 | 12 |
| 35 | Ilm-Kreis | 125 | 97 | 28 |
| 36 | Ausland | 109 | 99 | 10 |

1) einschließlich Fälle ohne Angabe zum Wohnort

**nach Wohnsitzkreis sowie Altersgruppen und Geschlecht
Wartburgkreis**

| Davon im Alter von ... Jahren | | | | | | Lfd. Nr. |
|-------------------------------|--------------|-----------------|--------------|---------------|---------------|-------------|
| unter 30 | | 30 bis unter 40 | | 40 und mehr | | |
| männlich | weiblich | männlich | weiblich | männlich | weiblich | |
| 3 686 | 2 118 | 5 700 | 4 063 | 13 420 | 11 692 | 1 |
| . | . | . | . | . | 7 | 2 |
| 4 | . | 4 | . | 4 | . | 3 |
| 13 | 4 | 17 | 3 | 55 | 14 | 4 |
| 3 | . | 3 | . | 6 | 4 | 5 |
| 33 | 9 | 72 | 25 | 122 | 53 | 6 |
| 3 | 4 | 10 | 13 | 10 | 12 | 7 |
| 425 | 174 | 505 | 189 | 1 013 | 439 | 8 |
| 75 | 34 | 83 | 28 | 158 | 78 | 9 |
| 258 | 105 | 264 | 115 | 567 | 252 | 10 |
| 70 | 28 | 116 | 26 | 170 | 77 | 11 |
| 7 | . | 10 | . | 36 | 6 | 12 |
| 8 | . | 19 | . | 61 | 12 | 13 |
| 15 | 8 | 37 | 22 | 109 | 13 | 14 |
| . | . | . | . | . | . | 15 |
| 7 | 3 | 14 | 4 | 23 | 33 | 16 |
| 7 | 3 | 14 | 4 | 23 | 33 | 17 |
| 6 | 6 | 19 | 12 | 52 | 39 | 18 |
| 6 | . | 15 | . | 26 | 14 | 19 |
| 32 | 13 | 56 | 19 | 157 | 46 | 20 |
| 6 | . | 9 | . | 23 | 10 | 21 |
| 21 | 6 | 49 | 15 | 148 | 19 | 22 |
| . | . | . | - | 50 | . | 23 |
| 3 078 | 1 881 | 4 849 | 3 751 | 11 540 | 10 977 | 24 |
| 25 | 12 | 53 | 18 | 104 | 34 | 25 |
| 350 | 176 | 629 | 314 | 1 199 | 830 | 26 |
| 12 | . | 14 | . | 38 | 59 | 27 |
| 2 177 | 1 358 | 3 262 | 2 772 | 8 158 | 8 631 | 28 |
| 67 | 29 | 159 | 74 | 345 | 145 | 29 |
| 6 | . | 13 | . | 24 | 21 | 30 |
| 255 | 240 | 393 | 389 | 892 | 847 | 31 |
| 119 | 42 | 224 | 119 | 543 | 276 | 32 |
| 6 | . | 11 | . | 39 | 43 | 33 |
| 6 | - | 10 | . | 24 | . | 34 |
| 19 | 5 | 25 | 11 | 53 | 12 | 35 |
| 21 | 4 | 27 | . | 51 | . | 36 |

4. Sozialversicherungspflichtig Beschäftigte am Arbeitsort am 30.6.2020
4.11 Landkreis

| Lfd. Nr. | Arbeitsortkreis Wohnortland Wohnortkreis | Beschäftigte | | |
|-------------|--|---------------|---------------|---------------|
| | | insgesamt | männlich | weiblich |
| 1 | Unstrut-Hainich-Kreis ¹⁾ | 34 945 | 17 131 | 17 814 |
| 2 | mit Wohnort in Schleswig-Holstein | 11 | . | . |
| 3 | Hamburg | . | . | . |
| 4 | Niedersachsen | 162 | 108 | 54 |
| 5 | Göttingen | 84 | 49 | 35 |
| 6 | Bremen | 13 | . | . |
| 7 | Nordrhein-Westfalen | 102 | 82 | 20 |
| 8 | Hessen | 456 | 215 | 241 |
| 9 | Werra-Meißner-Kreis | 241 | 113 | 128 |
| 10 | Rheinland-Pfalz | 19 | 15 | 4 |
| 11 | Baden-Württemberg | 68 | 56 | 12 |
| 12 | Bayern | 120 | 56 | 64 |
| 13 | Saarland | . | . | . |
| 14 | Berlin | 30 | 20 | 10 |
| 15 | Brandenburg | 40 | 35 | 5 |
| 16 | Mecklenburg-Vorpommern | 32 | 17 | 15 |
| 17 | Sachsen | 142 | 96 | 46 |
| 18 | Sachsen-Anhalt | 115 | 80 | 35 |
| 19 | Thüringen | 33 124 | 15 858 | 17 266 |
| 20 | Erfurt, Stadt | 691 | 327 | 364 |
| 21 | Eisenach, Stadt | 168 | 81 | 87 |
| 22 | Eichsfeld | 1 475 | 627 | 848 |
| 23 | Nordhausen | 255 | 141 | 114 |
| 24 | Wartburgkreis | 568 | 245 | 323 |
| 25 | Unstrut-Hainich-Kreis | 26 678 | 12 762 | 13 916 |
| 26 | Kyffhäuserkreis | 1 194 | 641 | 553 |
| 27 | Gotha | 1 229 | 578 | 651 |
| 28 | Sömmerda | 376 | 173 | 203 |
| 29 | Ilm-Kreis | 128 | 76 | 52 |
| 30 | Weimarer Land | 60 | 38 | 22 |
| 31 | Ausland | 455 | 447 | 8 |

1) einschließlich Fälle ohne Angabe zum Wohnort

**nach Wohnsitzkreis sowie Altersgruppen und Geschlecht
Unstrut-Hainich-Kreis**

| Davon im Alter von ... Jahren | | | | | | Lfd. Nr. |
|-------------------------------|--------------|-----------------|--------------|---------------|---------------|-------------|
| unter 30 | | 30 bis unter 40 | | 40 und mehr | | |
| männlich | weiblich | männlich | weiblich | männlich | weiblich | |
| 2 820 | 2 276 | 4 023 | 4 215 | 10 288 | 11 323 | 1 |
| . | . | - | . | 8 | . | 2 |
| . | . | . | . | . | . | 3 |
| 21 | 16 | 27 | 15 | 60 | 23 | 4 |
| 8 | 13 | 16 | 6 | 25 | 16 | 5 |
| . | . | . | . | 8 | . | 6 |
| 10 | 4 | 21 | 7 | 51 | 9 | 7 |
| 38 | 44 | 51 | 71 | 126 | 126 | 8 |
| 23 | 22 | 25 | 38 | 65 | 68 | 9 |
| 5 | . | 3 | . | 7 | . | 10 |
| 6 | . | 7 | . | 43 | 5 | 11 |
| 8 | 18 | 11 | 17 | 37 | 29 | 12 |
| . | . | . | . | . | . | 13 |
| . | 5 | . | . | 13 | . | 14 |
| . | - | . | . | 28 | . | 15 |
| . | . | . | . | 13 | 11 | 16 |
| 15 | 12 | 24 | 12 | 57 | 22 | 17 |
| 9 | 9 | 15 | 9 | 56 | 17 | 18 |
| 2 616 | 2 159 | 3 717 | 4 062 | 9 525 | 11 045 | 19 |
| 53 | 75 | 98 | 123 | 176 | 166 | 20 |
| 16 | 13 | 17 | 32 | 48 | 42 | 21 |
| 98 | 143 | 174 | 227 | 355 | 478 | 22 |
| 20 | 18 | 33 | 35 | 88 | 61 | 23 |
| 42 | 45 | 56 | 93 | 147 | 185 | 24 |
| 2 156 | 1 641 | 2 911 | 3 100 | 7 695 | 9 175 | 25 |
| 85 | 92 | 153 | 133 | 403 | 328 | 26 |
| 90 | 79 | 173 | 179 | 315 | 393 | 27 |
| 11 | 14 | 35 | 68 | 127 | 121 | 28 |
| 16 | 5 | 21 | 17 | 39 | 30 | 29 |
| 4 | 5 | 3 | 7 | 31 | 10 | 30 |
| 83 | . | 124 | . | 240 | 5 | 31 |

4. Sozialversicherungspflichtig Beschäftigte am Arbeitsort am 30.6.2020

4.12 Landkreis

| Lfd. Nr. | Arbeitsortkreis Wohnortland Wohnortkreis | Beschäftigte | | |
|-------------|--|---------------|--------------|--------------|
| | | insgesamt | männlich | weiblich |
| 1 | Kyffhäuserkreis ¹⁾ | 19 291 | 9 339 | 9 952 |
| 2 | mit Wohnort in Schleswig-Holstein | . | . | . |
| 3 | Niedersachsen | 71 | 42 | 29 |
| 4 | Bremen | . | . | . |
| 5 | Nordrhein-Westfalen | 41 | 28 | 13 |
| 6 | Hessen | 33 | 20 | 13 |
| 7 | Rheinland-Pfalz | 28 | 9 | 19 |
| 8 | Baden-Württemberg | 35 | 29 | 6 |
| 9 | Bayern | 46 | 32 | 14 |
| 10 | Berlin | 22 | 15 | 7 |
| 11 | Brandenburg | 12 | 9 | 3 |
| 12 | Mecklenburg-Vorpommern | 15 | . | . |
| 13 | Sachsen | 101 | 53 | 48 |
| 14 | Sachsen-Anhalt | 1 511 | 776 | 735 |
| 15 | Halle (Saale), Stadt | 86 | 22 | 64 |
| 16 | Burgenlandkreis | 269 | 146 | 123 |
| 17 | Mansfeld-Südharz | 852 | 450 | 402 |
| 18 | Saalekreis | 241 | 113 | 128 |
| 19 | Thüringen | 17 255 | 8 241 | 9 014 |
| 20 | Erfurt, Stadt | 188 | 107 | 81 |
| 21 | Eichsfeld | 100 | 56 | 44 |
| 22 | Nordhausen | 1 006 | 525 | 481 |
| 23 | Unstrut-Hainich-Kreis | 381 | 206 | 175 |
| 24 | Kyffhäuserkreis | 14 809 | 6 951 | 7 858 |
| 25 | Sömmerda | 460 | 202 | 258 |
| 26 | Weimarer Land | 52 | 32 | 20 |
| 27 | Ausland | 12 | 12 | - |

1) einschließlich Fälle ohne Angabe zum Wohnort

nach Wohnsitzkreis sowie Altersgruppen und Geschlecht
Kyffhäuserkreis

| Davon im Alter von ... Jahren | | | | | | Lfd. Nr. |
|-------------------------------|--------------|-----------------|--------------|--------------|--------------|-------------|
| unter 30 | | 30 bis unter 40 | | 40 und mehr | | |
| männlich | weiblich | männlich | weiblich | männlich | weiblich | |
| 1 470 | 1 069 | 2 089 | 2 116 | 5 780 | 6 767 | 1 |
| . | . | . | . | . | . | 2 |
| 9 | 6 | 11 | 11 | 22 | 12 | 3 |
| . | . | . | . | . | . | 4 |
| 3 | 3 | 7 | 5 | 18 | 5 | 5 |
| 3 | 5 | 3 | 3 | 14 | 5 | 6 |
| . | 5 | . | 10 | 4 | 4 | 7 |
| . | . | . | . | 17 | 3 | 8 |
| 4 | 3 | 8 | 4 | 20 | 7 | 9 |
| 3 | - | 4 | 3 | 8 | 4 | 10 |
| 3 | . | - | - | 6 | . | 11 |
| . | . | 7 | . | 5 | . | 12 |
| 7 | 13 | 15 | 11 | 31 | 24 | 13 |
| 108 | 92 | 188 | 180 | 480 | 463 | 14 |
| 5 | 12 | 5 | 14 | 12 | 38 | 15 |
| 31 | 7 | 31 | 32 | 84 | 84 | 16 |
| 63 | 53 | 112 | 107 | 275 | 242 | 17 |
| 4 | 14 | 30 | 21 | 79 | 93 | 18 |
| 1 312 | 933 | 1 814 | 1 872 | 5 115 | 6 209 | 19 |
| 12 | 13 | 32 | 30 | 63 | 38 | 20 |
| 12 | 8 | 16 | 11 | 28 | 25 | 21 |
| 102 | 75 | 126 | 113 | 297 | 293 | 22 |
| 38 | 25 | 41 | 41 | 127 | 109 | 23 |
| 1 073 | 761 | 1 515 | 1 590 | 4 363 | 5 507 | 24 |
| 45 | 37 | 36 | 56 | 121 | 165 | 25 |
| 3 | - | 7 | 6 | 22 | 14 | 26 |
| . | - | . | - | 5 | - | 27 |

4. Sozialversicherungspflichtig Beschäftigte am Arbeitsort am 30.6.2020

4.13 Landkreis

| Lfd. Nr. | Arbeitsortkreis Wohnortland Wohnortkreis | Beschäftigte | | |
|-------------|--|---------------|---------------|---------------|
| | | insgesamt | männlich | weiblich |
| 1 | Schmalkalden-Meiningen ¹⁾ | 43 293 | 22 253 | 21 040 |
| | mit Wohnort in | | | |
| 2 | Schleswig-Holstein | 31 | . | . |
| 3 | Hamburg | 7 | 7 | - |
| 4 | Niedersachsen | 173 | 52 | 121 |
| 5 | Bremen | . | . | . |
| 6 | Nordrhein-Westfalen | 147 | 110 | 37 |
| 7 | Hessen | 304 | 194 | 110 |
| 8 | Fulda | 141 | 95 | 46 |
| 9 | Hersfeld-Rotenburg | 52 | 25 | 27 |
| 10 | Rheinland-Pfalz | 39 | 24 | 15 |
| 11 | Baden-Württemberg | 124 | 87 | 37 |
| 12 | Bayern | 940 | 561 | 379 |
| 13 | Coburg | 59 | 22 | 37 |
| 14 | Bad Kissingen | 75 | 49 | 26 |
| 15 | Rhön-Grabfeld | 495 | 294 | 201 |
| 16 | Saarland | . | . | . |
| 17 | Berlin | 81 | 68 | 13 |
| 18 | Berlin, Stadt | 81 | 68 | 13 |
| 19 | Brandenburg | 58 | 45 | 13 |
| 20 | Mecklenburg-Vorpommern | 35 | 29 | 6 |
| 21 | Sachsen | 159 | 106 | 53 |
| 22 | Sachsen-Anhalt | 140 | 109 | 31 |
| 23 | Thüringen | 40 530 | 20 543 | 19 987 |
| 24 | Erfurt, Stadt | 250 | 142 | 108 |
| 25 | Suhl, Stadt | 2 385 | 1 359 | 1 026 |
| 26 | Eisenach, Stadt | 169 | 80 | 89 |
| 27 | Wartburgkreis | 1 993 | 1 005 | 988 |
| 28 | Unstrut-Hainich-Kreis | 92 | 24 | 68 |
| 29 | Schmalkalden-Meiningen | 32 447 | 16 242 | 16 205 |
| 30 | Gotha | 596 | 318 | 278 |
| 31 | Sömmerda | 55 | 26 | 29 |
| 32 | Hildburghausen | 1 438 | 732 | 706 |
| 33 | Ilm-Kreis | 654 | 398 | 256 |
| 34 | Sonneberg | 153 | 59 | 94 |
| 35 | Saalfeld-Rudolstadt | 81 | 37 | 44 |
| 36 | Ausland | 487 | 268 | 219 |

1) einschließlich Fälle ohne Angabe zum Wohnort

**nach Wohnsitzkreis sowie Altersgruppen und Geschlecht
Schmalkalden-Meinungen**

| Davon im Alter von ... Jahren | | | | | | Lfd. Nr. |
|-------------------------------|--------------|-----------------|--------------|---------------|---------------|-------------|
| unter 30 | | 30 bis unter 40 | | 40 und mehr | | |
| männlich | weiblich | männlich | weiblich | männlich | weiblich | |
| 3 796 | 2 814 | 5 312 | 4 520 | 13 145 | 13 706 | 1 |
| 6 | . | . | . | 20 | . | 2 |
| - | - | . | - | . | - | 3 |
| 10 | 12 | 8 | 15 | 34 | 94 | 4 |
| . | . | . | . | . | . | 5 |
| 13 | 13 | 35 | 8 | 62 | 16 | 6 |
| 46 | 28 | 46 | 27 | 102 | 55 | 7 |
| 25 | 12 | 27 | 13 | 43 | 21 | 8 |
| 6 | 3 | 3 | 5 | 16 | 19 | 9 |
| . | . | . | . | 15 | 7 | 10 |
| 9 | 13 | 21 | 11 | 57 | 13 | 11 |
| 138 | 113 | 121 | 77 | 302 | 189 | 12 |
| 4 | 16 | 7 | 4 | 11 | 17 | 13 |
| 8 | 9 | 7 | 4 | 34 | 13 | 14 |
| 84 | 55 | 60 | 41 | 150 | 105 | 15 |
| . | . | . | . | . | . | 16 |
| 4 | . | 13 | . | 51 | 9 | 17 |
| 4 | . | 13 | . | 51 | 9 | 18 |
| 9 | . | 11 | . | 25 | 6 | 19 |
| . | . | . | . | 23 | 3 | 20 |
| 16 | 9 | 24 | 18 | 66 | 26 | 21 |
| 28 | 7 | 21 | 8 | 60 | 16 | 22 |
| 3 394 | 2 461 | 4 927 | 4 318 | 12 222 | 13 208 | 23 |
| 21 | 27 | 49 | 29 | 72 | 52 | 24 |
| 257 | 152 | 290 | 191 | 812 | 683 | 25 |
| 15 | 22 | 21 | 17 | 44 | 50 | 26 |
| 149 | 178 | 249 | 218 | 607 | 592 | 27 |
| 4 | 6 | 8 | 10 | 12 | 52 | 28 |
| 2 718 | 1 831 | 3 933 | 3 544 | 9 591 | 10 830 | 29 |
| 30 | 44 | 57 | 64 | 231 | 170 | 30 |
| 3 | . | 3 | . | 20 | 23 | 31 |
| 116 | 111 | 156 | 151 | 460 | 444 | 32 |
| 53 | 42 | 106 | 52 | 239 | 162 | 33 |
| 8 | 18 | 11 | 12 | 40 | 64 | 34 |
| 6 | 6 | 9 | 7 | 22 | 31 | 35 |
| 112 | 137 | 64 | 25 | 92 | 57 | 36 |

4. Sozialversicherungspflichtig Beschäftigte am Arbeitsort am 30.6.2020

4.14 Landkreis

| Lfd. Nr. | Arbeitsortkreis Wohnortland Wohnortkreis | Beschäftigte | | |
|----------|--|---------------|---------------|---------------|
| | | insgesamt | männlich | weiblich |
| 1 | Gotha ¹⁾ | 49 556 | 26 828 | 22 728 |
| 2 | mit Wohnort in Schleswig-Holstein | 13 | . | . |
| 3 | Hamburg | 9 | 6 | 3 |
| 4 | Niedersachsen | 126 | 102 | 24 |
| 5 | Bremen | 5 | . | . |
| 6 | Nordrhein-Westfalen | 156 | 120 | 36 |
| 7 | Hessen | 259 | 205 | 54 |
| 8 | Rheinland-Pfalz | 28 | 21 | 7 |
| 9 | Baden-Württemberg | 123 | 92 | 31 |
| 10 | Bayern | 170 | 130 | 40 |
| 11 | Saarland | 5 | 5 | - |
| 12 | Berlin | 51 | 34 | 17 |
| 13 | Berlin, Stadt | 51 | 34 | 17 |
| 14 | Brandenburg | 58 | 40 | 18 |
| 15 | Mecklenburg-Vorpommern | 32 | 22 | 10 |
| 16 | Sachsen | 254 | 188 | 66 |
| 17 | Zwickau | 64 | 52 | 12 |
| 18 | Sachsen-Anhalt | 181 | 139 | 42 |
| 19 | Thüringen | 47 781 | 25 436 | 22 345 |
| 20 | Erfurt, Stadt | 2 706 | 1 700 | 1 006 |
| 21 | Jena, Stadt | 82 | 53 | 29 |
| 22 | Suhl, Stadt | 204 | 133 | 71 |
| 23 | Weimar, Stadt | 206 | 151 | 55 |
| 24 | Eisenach, Stadt | 715 | 389 | 326 |
| 25 | Eichsfeld | 98 | 79 | 19 |
| 26 | Nordhausen | 61 | 54 | 7 |
| 27 | Wartburgkreis | 1 466 | 768 | 698 |
| 28 | Unstrut-Hainich-Kreis | 1 481 | 886 | 595 |
| 29 | Kyffhäuserkreis | 174 | 131 | 43 |
| 30 | Schmalkalden-Meiningen | 639 | 394 | 245 |
| 31 | Gotha | 37 140 | 18 921 | 18 219 |
| 32 | Sömmerda | 419 | 283 | 136 |
| 33 | Hildburghausen | 76 | 56 | 20 |
| 34 | Ilm-Kreis | 1 694 | 955 | 739 |
| 35 | Weimarer Land | 296 | 219 | 77 |
| 36 | Saalfeld-Rudolstadt | 118 | 93 | 25 |
| 37 | Greiz | 50 | 40 | 10 |
| 38 | Ausland | 270 | 251 | 19 |

1) einschließlich Fälle ohne Angabe zum Wohnort

**nach Wohnsitzkreis sowie Altersgruppen und Geschlecht
Gotha**

| Davon im Alter von ... Jahren | | | | | | Lfd. Nr. |
|-------------------------------|--------------|-----------------|--------------|---------------|---------------|-------------|
| unter 30 | | 30 bis unter 40 | | 40 und mehr | | |
| männlich | weiblich | männlich | weiblich | männlich | weiblich | |
| 4 584 | 3 038 | 6 648 | 5 302 | 15 596 | 14 388 | 1 |
| 3 | . | . | . | 7 | . | 2 |
| . | - | . | - | . | 3 | 3 |
| 7 | 5 | 20 | 4 | 75 | 15 | 4 |
| - | . | . | . | . | . | 5 |
| 14 | 11 | 24 | 11 | 82 | 14 | 6 |
| 34 | 6 | 51 | 19 | 120 | 29 | 7 |
| . | . | . | 4 | 14 | . | 8 |
| 17 | 7 | 32 | 14 | 43 | 10 | 9 |
| 20 | 15 | 30 | 12 | 80 | 13 | 10 |
| - | - | . | - | . | - | 11 |
| 3 | 4 | 9 | 5 | 22 | 8 | 12 |
| 3 | 4 | 9 | 5 | 22 | 8 | 13 |
| 4 | . | 5 | . | 31 | 12 | 14 |
| - | . | 4 | 5 | 18 | . | 15 |
| 35 | 13 | 44 | 19 | 109 | 34 | 16 |
| 15 | . | 13 | 7 | 24 | . | 17 |
| 17 | 9 | 30 | 10 | 92 | 23 | 18 |
| 4 364 | 2 956 | 6 321 | 5 185 | 14 751 | 14 204 | 19 |
| 246 | 189 | 547 | 326 | 907 | 491 | 20 |
| 9 | 9 | 13 | 12 | 31 | 8 | 21 |
| 23 | 23 | 31 | 9 | 79 | 39 | 22 |
| 21 | 10 | 37 | 11 | 93 | 34 | 23 |
| 56 | 52 | 104 | 83 | 229 | 191 | 24 |
| 17 | 3 | 16 | 10 | 46 | 6 | 25 |
| 12 | . | 7 | - | 35 | . | 26 |
| 121 | 116 | 196 | 187 | 451 | 395 | 27 |
| 148 | 96 | 230 | 127 | 508 | 372 | 28 |
| 24 | 4 | 26 | 9 | 81 | 30 | 29 |
| 45 | 30 | 98 | 60 | 251 | 155 | 30 |
| 3 397 | 2 284 | 4 565 | 4 082 | 10 959 | 11 853 | 31 |
| 31 | 11 | 69 | 34 | 183 | 91 | 32 |
| 12 | . | 11 | . | 33 | 13 | 33 |
| 136 | 98 | 246 | 196 | 573 | 445 | 34 |
| 25 | 13 | 61 | 19 | 133 | 45 | 35 |
| 10 | 3 | 20 | 13 | 63 | 9 | 36 |
| 8 | . | 7 | . | 25 | 7 | 37 |
| 58 | 6 | 59 | 3 | 134 | 10 | 38 |

4. Sozialversicherungspflichtig Beschäftigte am Arbeitsort am 30.6.2020
4.15 Landkreis

| Lfd. Nr. | Arbeitsortkreis Wohnortland Wohnortkreis | Beschäftigte | | |
|-------------|--|---------------|---------------|--------------|
| | | insgesamt | männlich | weiblich |
| 1 | Sömmerda ¹⁾ | 23 335 | 13 375 | 9 960 |
| 2 | mit Wohnort in | | | |
| | Schleswig-Holstein | 8 | . | . |
| 3 | Hamburg | 4 | 3 | . |
| 4 | Niedersachsen | 50 | 35 | 15 |
| 5 | Bremen | . | . | . |
| 6 | Nordrhein-Westfalen | 53 | 35 | 18 |
| 7 | Hessen | 53 | 41 | 12 |
| 8 | Rheinland-Pfalz | 13 | 9 | 4 |
| 9 | Baden-Württemberg | 46 | 31 | 15 |
| 10 | Bayern | 59 | 41 | 18 |
| 11 | Saarland | . | . | . |
| 12 | Berlin | 12 | . | . |
| 13 | Brandenburg | 18 | 15 | 3 |
| 14 | Mecklenburg-Vorpommern | 5 | . | . |
| 15 | Sachsen | 131 | 87 | 44 |
| 16 | Sachsen-Anhalt | 796 | 478 | 318 |
| 17 | Burgenlandkreis | 445 | 238 | 207 |
| 18 | Mansfeld-Südharz | 245 | 173 | 72 |
| 19 | Thüringen | 21 685 | 12 323 | 9 362 |
| 20 | Erfurt, Stadt | 2 774 | 1 836 | 938 |
| 21 | Jena, Stadt | 70 | 35 | 35 |
| 22 | Weimar, Stadt | 351 | 235 | 116 |
| 23 | Nordhausen | 88 | 50 | 38 |
| 24 | Unstrut-Hainich-Kreis | 538 | 342 | 196 |
| 25 | Kyffhäuserkreis | 2 566 | 1 662 | 904 |
| 26 | Gotha | 496 | 290 | 206 |
| 27 | Sömmerda | 13 666 | 7 177 | 6 489 |
| 28 | Ilm-Kreis | 187 | 122 | 65 |
| 29 | Weimarer Land | 702 | 414 | 288 |
| 30 | Ausland | 98 | 76 | 22 |

1) einschließlich Fälle ohne Angabe zum Wohnort

nach Wohnsitzkreis sowie Altersgruppen und Geschlecht
Sömmerda

| Davon im Alter von ... Jahren | | | | | | Lfd. Nr. |
|-------------------------------|--------------|-----------------|--------------|--------------|--------------|-------------|
| unter 30 | | 30 bis unter 40 | | 40 und mehr | | |
| männlich | weiblich | männlich | weiblich | männlich | weiblich | |
| 2 139 | 1 235 | 3 552 | 2 387 | 7 684 | 6 338 | 1 |
| . | . | . | . | . | . | 2 |
| - | . | 3 | . | - | . | 3 |
| 5 | . | 9 | 4 | 21 | 10 | 4 |
| . | . | . | . | . | . | 5 |
| . | . | . | . | 22 | 9 | 6 |
| 11 | . | 10 | 8 | 20 | . | 7 |
| . | . | . | . | 6 | . | 8 |
| 5 | 3 | 12 | 6 | 14 | 6 | 9 |
| 4 | 3 | 15 | 8 | 22 | 7 | 10 |
| . | . | . | . | . | . | 11 |
| . | . | . | . | . | . | 12 |
| 4 | . | 4 | - | 7 | . | 13 |
| . | . | . | . | . | . | 14 |
| 11 | 14 | 22 | 16 | 54 | 14 | 15 |
| 57 | 44 | 149 | 89 | 272 | 185 | 16 |
| 25 | 20 | 63 | 55 | 150 | 132 | 17 |
| 21 | 12 | 63 | 23 | 89 | 37 | 18 |
| 1 993 | 1 146 | 3 246 | 2 210 | 7 084 | 6 006 | 19 |
| 333 | 187 | 594 | 289 | 909 | 462 | 20 |
| 8 | 10 | 9 | 10 | 18 | 15 | 21 |
| 30 | 17 | 81 | 41 | 124 | 58 | 22 |
| 7 | 7 | 18 | 14 | 25 | 17 | 23 |
| 53 | 20 | 109 | 46 | 180 | 130 | 24 |
| 236 | 131 | 465 | 221 | 961 | 552 | 25 |
| 46 | 34 | 63 | 54 | 181 | 118 | 26 |
| 1 182 | 672 | 1 683 | 1 410 | 4 312 | 4 407 | 27 |
| 14 | 9 | 50 | 18 | 58 | 38 | 28 |
| 58 | 42 | 124 | 86 | 232 | 160 | 29 |
| 16 | 7 | 24 | 6 | 36 | 9 | 30 |

4. Sozialversicherungspflichtig Beschäftigte am Arbeitsort am 30.6.2020

4.16 Landkreis

| Lfd. Nr. | Arbeitsortkreis Wohnortland Wohnortkreis | Beschäftigte | | |
|-------------|--|---------------|--------------|--------------|
| | | insgesamt | männlich | weiblich |
| 1 | Hildburghausen ¹⁾ | 19 008 | 9 986 | 9 022 |
| | mit Wohnort in | | | |
| 2 | Schleswig-Holstein | 4 | . | . |
| 3 | Hamburg | 3 | . | . |
| 4 | Niedersachsen | 24 | 16 | 8 |
| 5 | Nordrhein-Westfalen | 29 | 24 | 5 |
| 6 | Hessen | 29 | 24 | 5 |
| 7 | Rheinland-Pfalz | 15 | 12 | 3 |
| 8 | Baden-Württemberg | 137 | 98 | 39 |
| 9 | Zollernalbkreis | 68 | 43 | 25 |
| 10 | Bayern | 1 085 | 670 | 415 |
| 11 | Coburg, Stadt | 203 | 118 | 85 |
| 12 | Coburg | 475 | 285 | 190 |
| 13 | Rhön-Grabfeld | 159 | 88 | 71 |
| 14 | Saarland | 3 | . | . |
| 15 | Berlin | 6 | . | . |
| 16 | Brandenburg | 11 | 5 | 6 |
| 17 | Mecklenburg-Vorpommern | 24 | 20 | 4 |
| 18 | Sachsen | 42 | 31 | 11 |
| 19 | Sachsen-Anhalt | 24 | 19 | 5 |
| 20 | Thüringen | 17 530 | 9 019 | 8 511 |
| 21 | Erfurt, Stadt | 53 | 33 | 20 |
| 22 | Suhl, Stadt | 789 | 491 | 298 |
| 23 | Schmalkalden-Meiningen | 1 095 | 656 | 439 |
| 24 | Hildburghausen | 14 494 | 7 226 | 7 268 |
| 25 | Ilm-Kreis | 365 | 189 | 176 |
| 26 | Sonneberg | 474 | 255 | 219 |
| 27 | Saalfeld-Rudolstadt | 71 | 42 | 29 |
| 28 | Ausland | 31 | . | . |

1) einschließlich Fälle ohne Angabe zum Wohnort

**nach Wohnsitzkreis sowie Altersgruppen und Geschlecht
Hildburghausen**

| Davon im Alter von ... Jahren | | | | | | Lfd. Nr. |
|-------------------------------|--------------|-----------------|--------------|--------------|--------------|-------------|
| unter 30 | | 30 bis unter 40 | | 40 und mehr | | |
| männlich | weiblich | männlich | weiblich | männlich | weiblich | |
| 1 683 | 1 077 | 2 520 | 2 020 | 5 783 | 5 925 | 1 |
| . | . | . | . | . | . | 2 |
| . | . | . | . | . | . | 3 |
| 3 | . | 3 | . | 10 | 5 | 4 |
| 3 | - | 5 | . | 16 | . | 5 |
| . | - | . | . | 21 | . | 6 |
| . | - | . | . | 8 | . | 7 |
| 25 | 10 | 18 | 7 | 55 | 22 | 8 |
| 15 | 7 | 10 | 4 | 18 | 14 | 9 |
| 115 | 91 | 199 | 110 | 356 | 214 | 10 |
| 25 | 27 | 44 | 20 | 49 | 38 | 11 |
| 47 | 30 | 85 | 55 | 153 | 105 | 12 |
| 14 | 14 | 23 | 22 | 51 | 35 | 13 |
| . | . | . | . | . | . | 14 |
| . | . | . | . | . | . | 15 |
| - | . | . | 3 | . | . | 16 |
| 3 | . | 6 | . | 11 | . | 17 |
| 5 | . | 8 | . | 18 | 4 | 18 |
| 3 | . | 4 | . | 12 | . | 19 |
| 1 518 | 969 | 2 253 | 1 879 | 5 248 | 5 663 | 20 |
| 3 | 8 | 10 | 5 | 20 | 7 | 21 |
| 72 | 36 | 128 | 75 | 291 | 187 | 22 |
| 129 | 51 | 162 | 112 | 365 | 276 | 23 |
| 1 199 | 797 | 1 817 | 1 566 | 4 210 | 4 905 | 24 |
| 35 | 28 | 36 | 44 | 118 | 104 | 25 |
| 45 | 34 | 60 | 53 | 150 | 132 | 26 |
| 7 | 4 | 12 | 4 | 23 | 21 | 27 |
| . | . | 12 | . | 16 | . | 28 |

4. Sozialversicherungspflichtig Beschäftigte am Arbeitsort am 30.6.2020
4.17 Landkreis

| Lfd. Nr. | Arbeitsortkreis Wohnortland Wohnortkreis | Beschäftigte | | |
|----------|--|---------------|---------------|---------------|
| | | insgesamt | männlich | weiblich |
| 1 | Ilm-Kreis ¹⁾ | 37 779 | 21 909 | 15 870 |
| 2 | mit Wohnort in | | | |
| 3 | Schleswig-Holstein | 48 | 44 | 4 |
| 4 | Hamburg | 15 | . | . |
| 5 | Niedersachsen | 119 | 105 | 14 |
| 6 | Bremen | 4 | . | . |
| 7 | Nordrhein-Westfalen | 291 | 259 | 32 |
| 8 | Hessen | 202 | 154 | 48 |
| 9 | Rheinland-Pfalz | 63 | 52 | 11 |
| 10 | Baden-Württemberg | 159 | 130 | 29 |
| 11 | Bayern | 311 | 261 | 50 |
| 12 | Saarland | 9 | 9 | - |
| 13 | Berlin | 62 | 54 | 8 |
| 14 | Berlin, Stadt | 62 | 54 | 8 |
| 15 | Brandenburg | 100 | 89 | 11 |
| 16 | Mecklenburg-Vorpommern | 36 | 30 | 6 |
| 17 | Sachsen | 267 | 222 | 45 |
| 18 | Leipzig, Stadt | 78 | 64 | 14 |
| 19 | Sachsen-Anhalt | 133 | 109 | 24 |
| 20 | Thüringen | 35 896 | 20 317 | 15 579 |
| 21 | Erfurt, Stadt | 3 070 | 2 258 | 812 |
| 22 | Jena, Stadt | 124 | 94 | 30 |
| 23 | Suhl, Stadt | 469 | 270 | 199 |
| 24 | Weimar, Stadt | 222 | 162 | 60 |
| 25 | Eisenach, Stadt | 62 | 46 | 16 |
| 26 | Wartburgkreis | 119 | 87 | 32 |
| 27 | Unstrut-Hainich-Kreis | 150 | 122 | 28 |
| 28 | Kyffhäuserkreis | 78 | 63 | 15 |
| 29 | Schmalkalden-Meiningen | 385 | 228 | 157 |
| 30 | Gotha | 1 849 | 1 175 | 674 |
| 31 | Sömmerda | 329 | 251 | 78 |
| 32 | Hildburghausen | 237 | 142 | 95 |
| 33 | Ilm-Kreis | 26 691 | 13 959 | 12 732 |
| 34 | Weimarer Land | 527 | 396 | 131 |
| 35 | Sonneberg | 152 | 105 | 47 |
| 36 | Saalfeld-Rudolstadt | 1 195 | 770 | 425 |
| 37 | Saale-Holzland-Kreis | 68 | 54 | 14 |
| 38 | Ausland | 42 | . | . |

1) einschließlich Fälle ohne Angabe zum Wohnort

**nach Wohnsitzkreis sowie Altersgruppen und Geschlecht
Ilm-Kreis**

| Davon im Alter von ... Jahren | | | | | | Lfd. Nr. |
|-------------------------------|--------------|-----------------|--------------|---------------|---------------|-------------|
| unter 30 | | 30 bis unter 40 | | 40 und mehr | | |
| männlich | weiblich | männlich | weiblich | männlich | weiblich | |
| 3 734 | 1 882 | 5 871 | 3 898 | 12 304 | 10 090 | 1 |
| 14 | - | 10 | . | 20 | . | 2 |
| . | . | . | . | . | . | 3 |
| 36 | 8 | 27 | . | 42 | . | 4 |
| . | . | . | . | . | . | 5 |
| 92 | 15 | 69 | 7 | 98 | 10 | 6 |
| 70 | 13 | 40 | 5 | 44 | 30 | 7 |
| 20 | . | 21 | 5 | 11 | . | 8 |
| 67 | 11 | 25 | 9 | 38 | 9 | 9 |
| 108 | 17 | 65 | 12 | 88 | 21 | 10 |
| 5 | - | . | - | . | - | 11 |
| 14 | - | 22 | 3 | 18 | 5 | 12 |
| 14 | - | 22 | 3 | 18 | 5 | 13 |
| 23 | - | 11 | 4 | 55 | 7 | 14 |
| 10 | . | 6 | . | 14 | . | 15 |
| 47 | 10 | 60 | 16 | 115 | 19 | 16 |
| 14 | . | 20 | . | 30 | 9 | 17 |
| 23 | 4 | 29 | 6 | 57 | 14 | 18 |
| 3 188 | 1 798 | 5 463 | 3 823 | 11 666 | 9 958 | 19 |
| 312 | 137 | 751 | 292 | 1 195 | 383 | 20 |
| 15 | 5 | 30 | 9 | 49 | 16 | 21 |
| 36 | 19 | 59 | 50 | 175 | 130 | 22 |
| 22 | 7 | 53 | 17 | 87 | 36 | 23 |
| 3 | . | 16 | . | 27 | 12 | 24 |
| 8 | 6 | 28 | 7 | 51 | 19 | 25 |
| 20 | 7 | 39 | 8 | 63 | 13 | 26 |
| 12 | . | 14 | . | 37 | 11 | 27 |
| 28 | 19 | 60 | 44 | 140 | 94 | 28 |
| 158 | 69 | 328 | 229 | 689 | 376 | 29 |
| 23 | 13 | 59 | 13 | 169 | 52 | 30 |
| 18 | 10 | 42 | 32 | 82 | 53 | 31 |
| 2 322 | 1 408 | 3 604 | 2 938 | 8 033 | 8 386 | 32 |
| 58 | 15 | 104 | 45 | 234 | 71 | 33 |
| 19 | 14 | 29 | 16 | 57 | 17 | 34 |
| 102 | 55 | 195 | 109 | 473 | 261 | 35 |
| 8 | . | 13 | . | 33 | 8 | 36 |
| . | . | 13 | . | 19 | . | 37 |

4. Sozialversicherungspflichtig Beschäftigte am Arbeitsort am 30.6.2020
4.18 Landkreis

| Lfd. Nr. | Arbeitsortkreis Wohnortland Wohnortkreis | Beschäftigte | | |
|-------------|--|---------------|---------------|---------------|
| | | insgesamt | männlich | weiblich |
| 1 | Weimarer Land ¹⁾ | 25 842 | 14 058 | 11 784 |
| 2 | mit Wohnort in | | | |
| 3 | Schleswig-Holstein | 15 | . | . |
| 4 | Hamburg | . | . | . |
| 5 | Niedersachsen | 40 | 34 | 6 |
| 6 | Bremen | . | . | . |
| 7 | Nordrhein-Westfalen | 53 | 47 | 6 |
| 8 | Hessen | 62 | 31 | 31 |
| 9 | Rheinland-Pfalz | 28 | 10 | 18 |
| 10 | Baden-Württemberg | 67 | 48 | 19 |
| 11 | Bayern | 103 | 82 | 21 |
| 12 | Saarland | 3 | 3 | - |
| 13 | Berlin | 46 | 29 | 17 |
| 14 | Brandenburg | 54 | 45 | 9 |
| 15 | Mecklenburg-Vorpommern | 35 | 27 | 8 |
| 16 | Sachsen | 214 | 141 | 73 |
| 17 | Sächs. Schweiz-Osterzgebirge | 54 | 21 | 33 |
| 18 | Sachsen-Anhalt | 1 069 | 615 | 454 |
| 19 | Burgenlandkreis | 981 | 554 | 427 |
| 20 | Thüringen | 23 953 | 12 877 | 11 076 |
| 21 | Erfurt, Stadt | 1 571 | 955 | 616 |
| 22 | Gera, Stadt | 57 | 43 | 14 |
| 23 | Jena, Stadt | 973 | 613 | 360 |
| 24 | Weimar, Stadt | 3 255 | 1 980 | 1 275 |
| 25 | Unstrut-Hainich-Kreis | 50 | 38 | 12 |
| 26 | Kyffhäuserkreis | 135 | 64 | 71 |
| 27 | Gotha | 186 | 120 | 66 |
| 28 | Sömmerda | 833 | 502 | 331 |
| 29 | Ilm-Kreis | 437 | 219 | 218 |
| 30 | Weimarer Land | 15 105 | 7 595 | 7 510 |
| 31 | Saalfeld-Rudolstadt | 377 | 165 | 212 |
| 32 | Saale-Holzland-Kreis | 700 | 408 | 292 |
| 33 | Saale-Orla-Kreis | 63 | 40 | 23 |
| 34 | Greiz | 53 | 35 | 18 |
| 35 | Ausland | 68 | 31 | 37 |

1) einschließlich Fälle ohne Angabe zum Wohnort

**nach Wohnsitzkreis sowie Altersgruppen und Geschlecht
Weimarer Land**

| Davon im Alter von ... Jahren | | | | | | Lfd. Nr. |
|-------------------------------|--------------|-----------------|--------------|--------------|--------------|-------------|
| unter 30 | | 30 bis unter 40 | | 40 und mehr | | |
| männlich | weiblich | männlich | weiblich | männlich | weiblich | |
| 2 422 | 1 643 | 3 552 | 2 913 | 8 084 | 7 228 | 1 |
| . | . | 5 | . | 6 | . | 2 |
| . | . | . | . | . | . | 3 |
| 7 | 4 | 7 | - | 20 | . | 4 |
| . | . | . | . | . | . | 5 |
| 11 | . | 9 | 3 | 27 | . | 6 |
| 5 | 7 | 13 | 11 | 13 | 13 | 7 |
| . | . | . | . | 5 | 12 | 8 |
| 15 | 6 | 10 | 3 | 23 | 10 | 9 |
| 9 | 7 | 14 | 6 | 59 | 8 | 10 |
| - | - | . | - | . | - | 11 |
| 5 | 5 | 7 | 4 | 17 | 8 | 12 |
| 6 | . | 9 | . | 30 | 5 | 13 |
| - | . | 7 | . | 20 | 5 | 14 |
| 19 | 23 | 33 | 19 | 89 | 31 | 15 |
| 8 | 11 | 9 | 9 | 4 | 13 | 16 |
| 118 | 67 | 167 | 126 | 330 | 261 | 17 |
| 109 | 62 | 156 | 120 | 289 | 245 | 18 |
| 2 210 | 1 513 | 3 248 | 2 724 | 7 419 | 6 839 | 19 |
| 170 | 136 | 252 | 181 | 533 | 299 | 20 |
| . | . | . | . | 23 | 9 | 21 |
| 122 | 68 | 191 | 125 | 300 | 167 | 22 |
| 404 | 192 | 585 | 358 | 991 | 725 | 23 |
| 4 | . | 8 | . | 26 | 9 | 24 |
| 8 | 15 | 21 | 16 | 35 | 40 | 25 |
| 21 | 14 | 21 | 26 | 78 | 26 | 26 |
| 80 | 59 | 119 | 94 | 303 | 178 | 27 |
| 43 | 38 | 51 | 59 | 125 | 121 | 28 |
| 1 261 | 883 | 1 777 | 1 687 | 4 557 | 4 940 | 29 |
| 21 | 40 | 47 | 43 | 97 | 129 | 30 |
| 51 | 35 | 109 | 105 | 248 | 152 | 31 |
| 5 | 6 | 13 | 8 | 22 | 9 | 32 |
| . | 5 | . | 5 | 19 | 8 | 33 |
| 7 | 4 | 8 | 7 | 16 | 26 | 34 |

4. Sozialversicherungspflichtig Beschäftigte am Arbeitsort am 30.6.2020
4.19 Landkreis

| Lfd. Nr. | Arbeitsortkreis Wohnortland Wohnortkreis | Beschäftigte | | |
|-------------|--|---------------|---------------|--------------|
| | | insgesamt | männlich | weiblich |
| 1 | Sonneberg ¹⁾ | 20 414 | 10 940 | 9 474 |
| 2 | mit Wohnort in Schleswig-Holstein | . | . | . |
| 3 | Niedersachsen | 40 | 22 | 18 |
| 4 | Bremen | . | . | . |
| 5 | Nordrhein-Westfalen | 81 | 64 | 17 |
| 6 | Hessen | 25 | 18 | 7 |
| 7 | Rheinland-Pfalz | 15 | 10 | 5 |
| 8 | Baden-Württemberg | 65 | 52 | 13 |
| 9 | Bayern | 3 222 | 1 948 | 1 274 |
| 10 | Coburg, Stadt | 288 | 179 | 109 |
| 11 | Coburg | 1 225 | 649 | 576 |
| 12 | Kronach | 1 186 | 739 | 447 |
| 13 | Kulmbach | 78 | 54 | 24 |
| 14 | Lichtenfels | 143 | 107 | 36 |
| 15 | Berlin | 17 | 11 | 6 |
| 16 | Brandenburg | 46 | 35 | 11 |
| 17 | Mecklenburg-Vorpommern | 25 | 21 | 4 |
| 18 | Sachsen | 103 | 85 | 18 |
| 19 | Sachsen-Anhalt | 39 | 30 | 9 |
| 20 | Thüringen | 16 657 | 8 590 | 8 067 |
| 21 | Suhl, Stadt | 51 | 27 | 24 |
| 22 | Schmalkalden-Meiningen | 77 | 42 | 35 |
| 23 | Hildburghausen | 585 | 322 | 263 |
| 24 | Ilm-Kreis | 182 | 94 | 88 |
| 25 | Sonneberg | 13 921 | 7 065 | 6 856 |
| 26 | Saalfeld-Rudolstadt | 1 663 | 945 | 718 |
| 27 | Saale-Orla-Kreis | 50 | 28 | 22 |
| 28 | Ausland | 61 | 45 | 16 |

1) einschließlich Fälle ohne Angabe zum Wohnort

nach Wohnsitzkreis sowie Altersgruppen und Geschlecht
Sonneberg

| Davon im Alter von ... Jahren | | | | | | Lfd. Nr. |
|-------------------------------|--------------|-----------------|--------------|--------------|--------------|-------------|
| unter 30 | | 30 bis unter 40 | | 40 und mehr | | |
| männlich | weiblich | männlich | weiblich | männlich | weiblich | |
| 2 008 | 1 306 | 2 693 | 2 064 | 6 239 | 6 104 | 1 |
| . | . | . | . | . | . | 2 |
| 6 | . | 3 | . | 13 | 9 | 3 |
| . | . | . | . | . | . | 4 |
| 18 | 3 | 23 | 4 | 23 | 10 | 5 |
| 4 | . | 4 | - | 10 | . | 6 |
| . | . | . | . | . | . | 7 |
| 5 | . | 13 | . | 34 | 8 | 8 |
| 456 | 273 | 525 | 323 | 967 | 678 | 9 |
| 44 | 29 | 58 | 37 | 77 | 43 | 10 |
| 149 | 112 | 167 | 152 | 333 | 312 | 11 |
| 177 | 107 | 194 | 91 | 368 | 249 | 12 |
| 12 | 5 | 16 | 6 | 26 | 13 | 13 |
| 25 | 8 | 29 | 12 | 53 | 16 | 14 |
| - | . | 3 | 3 | 8 | . | 15 |
| - | . | 9 | . | 26 | 6 | 16 |
| . | . | . | - | 16 | . | 17 |
| 9 | . | 25 | . | 51 | 14 | 18 |
| 3 | - | 8 | 5 | 19 | 4 | 19 |
| 1 489 | 1 001 | 2 066 | 1 713 | 5 035 | 5 353 | 20 |
| 4 | 5 | 5 | 10 | 18 | 9 | 21 |
| 5 | 9 | 8 | 14 | 29 | 12 | 22 |
| 55 | 44 | 98 | 79 | 169 | 140 | 23 |
| 12 | 12 | 26 | 25 | 56 | 51 | 24 |
| 1 269 | 819 | 1 676 | 1 411 | 4 120 | 4 626 | 25 |
| 131 | 88 | 228 | 152 | 586 | 478 | 26 |
| 5 | 6 | 4 | 3 | 19 | 13 | 27 |
| 13 | 4 | 6 | 3 | 26 | 9 | 28 |

4. Sozialversicherungspflichtig Beschäftigte am Arbeitsort am 30.6.2020
4.20 Landkreis

| Lfd. Nr. | Arbeitsortkreis Wohnortland Wohnortkreis | Beschäftigte | | |
|-------------|--|---------------|---------------|---------------|
| | | insgesamt | männlich | weiblich |
| 1 | Saalfeld-Rudolstadt ¹⁾ | 34 806 | 17 389 | 17 417 |
| | mit Wohnort in | | | |
| 2 | Schleswig-Holstein | 10 | . | . |
| 3 | Hamburg | 3 | 3 | - |
| 4 | Niedersachsen | 36 | 24 | 12 |
| 5 | Bremen | . | . | . |
| 6 | Nordrhein-Westfalen | 59 | 39 | 20 |
| 7 | Hessen | 49 | 27 | 22 |
| 8 | Rheinland-Pfalz | 19 | 11 | 8 |
| 9 | Baden-Württemberg | 73 | 51 | 22 |
| 10 | Bayern | 241 | 145 | 96 |
| 11 | Kronach | 82 | 43 | 39 |
| 12 | Saarland | . | . | . |
| 13 | Berlin | 43 | 23 | 20 |
| 14 | Brandenburg | 44 | 31 | 13 |
| 15 | Mecklenburg-Vorpommern | 20 | 13 | 7 |
| 16 | Sachsen | 240 | 179 | 61 |
| 17 | Sachsen-Anhalt | 88 | 71 | 17 |
| 18 | Thüringen | 33 822 | 16 717 | 17 105 |
| 19 | Erfurt, Stadt | 205 | 133 | 72 |
| 20 | Gera, Stadt | 84 | 55 | 29 |
| 21 | Jena, Stadt | 378 | 209 | 169 |
| 22 | Weimar, Stadt | 129 | 85 | 44 |
| 23 | Gotha | 66 | 39 | 27 |
| 24 | Ilm-Kreis | 870 | 434 | 436 |
| 25 | Weimarer Land | 221 | 130 | 91 |
| 26 | Sonneberg | 432 | 225 | 207 |
| 27 | Saalfeld-Rudolstadt | 28 741 | 13 918 | 14 823 |
| 28 | Saale-Holzland-Kreis | 311 | 174 | 137 |
| 29 | Saale-Orla-Kreis | 2 047 | 1 083 | 964 |
| 30 | Greiz | 101 | 64 | 37 |
| 31 | Ausland | 44 | 39 | 5 |

1) einschließlich Fälle ohne Angabe zum Wohnort

**nach Wohnsitzkreis sowie Altersgruppen und Geschlecht
Saalfeld-Rudolstadt**

| Davon im Alter von ... Jahren | | | | | | Lfd. Nr. |
|-------------------------------|--------------|-----------------|--------------|---------------|---------------|-------------|
| unter 30 | | 30 bis unter 40 | | 40 und mehr | | |
| männlich | weiblich | männlich | weiblich | männlich | weiblich | |
| 2 642 | 2 032 | 4 314 | 3 958 | 10 433 | 11 427 | 1 |
| . | . | . | . | . | . | 2 |
| - | - | - | - | 3 | - | 3 |
| 4 | . | 8 | . | 12 | 8 | 4 |
| . | . | . | . | . | . | 5 |
| . | . | . | . | 23 | 13 | 6 |
| 3 | . | 5 | . | 19 | 12 | 7 |
| . | - | . | . | 7 | . | 8 |
| 4 | 4 | 11 | 7 | 36 | 11 | 9 |
| 28 | 22 | 36 | 21 | 81 | 53 | 10 |
| 10 | 9 | 12 | 7 | 21 | 23 | 11 |
| . | . | . | . | . | . | 12 |
| . | 4 | . | 6 | 16 | 10 | 13 |
| - | 3 | 7 | 5 | 24 | 5 | 14 |
| . | . | . | 4 | 9 | . | 15 |
| 18 | 27 | 46 | 16 | 115 | 18 | 16 |
| 7 | 3 | 14 | 4 | 50 | 10 | 17 |
| 2 563 | 1 958 | 4 150 | 3 877 | 10 004 | 11 270 | 18 |
| 26 | 23 | 50 | 24 | 57 | 25 | 19 |
| 9 | 6 | 10 | 5 | 36 | 18 | 20 |
| 23 | 36 | 71 | 65 | 115 | 68 | 21 |
| 20 | 8 | 25 | 18 | 40 | 18 | 22 |
| . | 3 | . | 8 | 27 | 16 | 23 |
| 62 | 55 | 126 | 118 | 246 | 263 | 24 |
| 17 | 16 | 32 | 24 | 81 | 51 | 25 |
| 24 | 23 | 40 | 37 | 161 | 147 | 26 |
| 2 155 | 1 589 | 3 437 | 3 304 | 8 326 | 9 930 | 27 |
| 22 | 13 | 44 | 33 | 108 | 91 | 28 |
| 179 | 168 | 252 | 223 | 652 | 573 | 29 |
| 6 | 3 | 13 | 5 | 45 | 29 | 30 |
| 5 | . | 13 | . | 21 | . | 31 |

4. Sozialversicherungspflichtig Beschäftigte am Arbeitsort am 30.6.2020
4.21 Landkreis

| Lfd. Nr. | Arbeitsortkreis Wohnortland Wohnortkreis | Beschäftigte | | |
|-------------|--|---------------|---------------|---------------|
| | | insgesamt | männlich | weiblich |
| 1 | Saale-Holzland-Kreis ¹⁾ | 26 877 | 14 757 | 12 120 |
| | mit Wohnort in | | | |
| 2 | Schleswig-Holstein | 13 | . | . |
| 3 | Hamburg | 9 | . | . |
| 4 | Niedersachsen | 44 | 33 | 11 |
| 5 | Bremen | . | . | . |
| 6 | Nordrhein-Westfalen | 86 | 53 | 33 |
| 7 | Hessen | 49 | 38 | 11 |
| 8 | Rheinland-Pfalz | 16 | 12 | 4 |
| 9 | Baden-Württemberg | 58 | 45 | 13 |
| 10 | Bayern | 127 | 92 | 35 |
| 11 | Saarland | . | . | . |
| 12 | Berlin | 74 | 54 | 20 |
| 13 | Berlin, Stadt | 74 | 54 | 20 |
| 14 | Brandenburg | 162 | 139 | 23 |
| 15 | Teltow-Fläming | 78 | 63 | 15 |
| 16 | Mecklenburg-Vorpommern | 19 | 14 | 5 |
| 17 | Sachsen | 548 | 428 | 120 |
| 18 | Vogtlandkreis | 51 | 36 | 15 |
| 19 | Zwickau | 98 | 68 | 30 |
| 20 | Leipzig, Stadt | 110 | 90 | 20 |
| 21 | Sachsen-Anhalt | 1 497 | 907 | 590 |
| 22 | Burgenlandkreis | 1 268 | 721 | 547 |
| 23 | Saalekreis | 62 | 47 | 15 |
| 24 | Thüringen | 24 034 | 12 808 | 11 226 |
| 25 | Erfurt, Stadt | 117 | 84 | 33 |
| 26 | Gera, Stadt | 1 656 | 1 023 | 633 |
| 27 | Jena, Stadt | 2 727 | 1 753 | 974 |
| 28 | Weimar, Stadt | 190 | 119 | 71 |
| 29 | Gotha | 103 | 62 | 41 |
| 30 | Ilm-Kreis | 52 | 46 | 6 |
| 31 | Weimarer Land | 680 | 449 | 231 |
| 32 | Saalfeld-Rudolstadt | 410 | 225 | 185 |
| 33 | Saale-Holzland-Kreis | 15 646 | 7 732 | 7 914 |
| 34 | Saale-Orla-Kreis | 782 | 387 | 395 |
| 35 | Greiz | 1 418 | 726 | 692 |
| 36 | Altenburger Land | 149 | 114 | 35 |
| 37 | Ausland | 110 | 95 | 15 |

1) einschließlich Fälle ohne Angabe zum Wohnort

**nach Wohnsitzkreis sowie Altersgruppen und Geschlecht
Saale-Holzland-Kreis**

| Davon im Alter von ... Jahren | | | | | | Lfd. Nr. |
|-------------------------------|--------------|-----------------|--------------|--------------|--------------|-------------|
| unter 30 | | 30 bis unter 40 | | 40 und mehr | | |
| männlich | weiblich | männlich | weiblich | männlich | weiblich | |
| 2 255 | 1 397 | 3 558 | 2 745 | 8 944 | 7 978 | 1 |
| . | . | . | . | . | . | 2 |
| . | . | . | . | 4 | . | 3 |
| . | . | 7 | . | 24 | 6 | 4 |
| . | . | . | . | . | . | 5 |
| 6 | 3 | 10 | 9 | 37 | 21 | 6 |
| 9 | . | 7 | 6 | 22 | . | 7 |
| . | . | . | - | 7 | . | 8 |
| 6 | 3 | 10 | 5 | 29 | 5 | 9 |
| 20 | 9 | 18 | 10 | 54 | 16 | 10 |
| . | . | . | . | . | . | 11 |
| 3 | . | 10 | . | 41 | 12 | 12 |
| 3 | . | 10 | . | 41 | 12 | 13 |
| 26 | 5 | 35 | 4 | 78 | 14 | 14 |
| 21 | 4 | 15 | 3 | 27 | 8 | 15 |
| - | . | 3 | . | 11 | . | 16 |
| 36 | 24 | 127 | 28 | 265 | 68 | 17 |
| 6 | 3 | 6 | 5 | 24 | 7 | 18 |
| 8 | 8 | 22 | 8 | 38 | 14 | 19 |
| 3 | 6 | 30 | 6 | 57 | 8 | 20 |
| 117 | 85 | 268 | 154 | 522 | 351 | 21 |
| 92 | 69 | 219 | 144 | 410 | 334 | 22 |
| 3 | 4 | 9 | 5 | 35 | 6 | 23 |
| 2 010 | 1 255 | 3 022 | 2 515 | 7 776 | 7 456 | 24 |
| 14 | 8 | 27 | 9 | 43 | 16 | 25 |
| 186 | 115 | 243 | 169 | 594 | 349 | 26 |
| 361 | 146 | 490 | 304 | 902 | 524 | 27 |
| 18 | 9 | 29 | 21 | 72 | 41 | 28 |
| 11 | 14 | 13 | 5 | 38 | 22 | 29 |
| 3 | . | 9 | - | 34 | . | 30 |
| 64 | 37 | 123 | 71 | 262 | 123 | 31 |
| 39 | 27 | 55 | 54 | 131 | 104 | 32 |
| 1 135 | 767 | 1 690 | 1 589 | 4 907 | 5 558 | 33 |
| 58 | 62 | 103 | 105 | 226 | 228 | 34 |
| 84 | 58 | 196 | 172 | 446 | 462 | 35 |
| 27 | 4 | 28 | 12 | 59 | 19 | 36 |
| 14 | . | 31 | . | 50 | 9 | 37 |

4. Sozialversicherungspflichtig Beschäftigte am Arbeitsort am 30.6.2020
4.22 Landkreis

| Lfd. Nr. | Arbeitsortkreis Wohnortland Wohnortkreis | Beschäftigte | | |
|-------------|--|---------------|---------------|---------------|
| | | insgesamt | männlich | weiblich |
| 1 | Saale-Orla-Kreis ¹⁾ | 29 673 | 16 199 | 13 474 |
| | mit Wohnort in | | | |
| 2 | Schleswig-Holstein | 6 | . | . |
| 3 | Hamburg | 3 | . | . |
| 4 | Niedersachsen | 20 | 15 | 5 |
| 5 | Bremen | . | . | . |
| 6 | Nordrhein-Westfalen | 42 | 35 | 7 |
| 7 | Hessen | 31 | 25 | 6 |
| 8 | Rheinland-Pfalz | 17 | . | . |
| 9 | Baden-Württemberg | 70 | 55 | 15 |
| 10 | Bayern | 653 | 441 | 212 |
| 11 | Hof, Stadt | 114 | 91 | 23 |
| 12 | Hof | 255 | 158 | 97 |
| 13 | Kronach | 78 | 46 | 32 |
| 14 | Saarland | . | . | . |
| 15 | Berlin | 30 | 23 | 7 |
| 16 | Brandenburg | 39 | 23 | 16 |
| 17 | Mecklenburg-Vorpommern | 9 | . | . |
| 18 | Sachsen | 1 144 | 725 | 419 |
| 19 | Vogtlandkreis | 900 | 542 | 358 |
| 20 | Leipzig, Stadt | 57 | 43 | 14 |
| 21 | Sachsen-Anhalt | 148 | 102 | 46 |
| 22 | Burgenlandkreis | 72 | 53 | 19 |
| 23 | Thüringen | 27 086 | 14 475 | 12 611 |
| 24 | Erfurt, Stadt | 53 | 33 | 20 |
| 25 | Gera, Stadt | 447 | 354 | 93 |
| 26 | Jena, Stadt | 223 | 154 | 69 |
| 27 | Weimarer Land | 61 | 44 | 17 |
| 28 | Saalfeld-Rudolstadt | 1 873 | 1 103 | 770 |
| 29 | Saale-Holzland-Kreis | 594 | 393 | 201 |
| 30 | Saale-Orla-Kreis | 22 097 | 11 345 | 10 752 |
| 31 | Greiz | 1 514 | 897 | 617 |
| 32 | Ausland | 352 | 236 | 116 |

1) einschließlich Fälle ohne Angabe zum Wohnort

**nach Wohnsitzkreis sowie Altersgruppen und Geschlecht
Saale-Orla-Kreis**

| Davon im Alter von ... Jahren | | | | | | Lfd. Nr. |
|-------------------------------|--------------|-----------------|--------------|--------------|--------------|-------------|
| unter 30 | | 30 bis unter 40 | | 40 und mehr | | |
| männlich | weiblich | männlich | weiblich | männlich | weiblich | |
| 2 519 | 1 473 | 3 698 | 2 798 | 9 982 | 9 203 | 1 |
| - | . | . | . | 3 | . | 2 |
| - | . | . | . | - | . | 3 |
| . | . | . | . | 9 | . | 4 |
| . | . | . | . | . | . | 5 |
| 7 | . | 10 | . | 18 | 3 | 6 |
| . | - | . | 3 | 13 | 3 | 7 |
| . | . | 5 | . | 8 | . | 8 |
| 7 | . | 17 | . | 31 | 8 | 9 |
| 84 | 56 | 110 | 47 | 247 | 109 | 10 |
| 27 | 5 | 27 | 8 | 37 | 10 | 11 |
| 26 | 22 | 44 | 18 | 88 | 57 | 12 |
| 6 | 9 | 8 | 5 | 32 | 18 | 13 |
| . | . | . | . | . | . | 14 |
| 4 | . | 4 | - | 15 | . | 15 |
| . | . | . | . | 17 | 8 | 16 |
| . | . | . | . | . | . | 17 |
| 128 | 55 | 178 | 113 | 419 | 251 | 18 |
| 103 | 41 | 132 | 99 | 307 | 218 | 19 |
| 10 | . | 13 | . | 20 | 7 | 20 |
| 12 | 9 | 21 | 17 | 69 | 20 | 21 |
| 7 | 7 | 12 | 7 | 34 | 5 | 22 |
| 2 194 | 1 318 | 3 262 | 2 586 | 9 019 | 8 707 | 23 |
| 5 | 5 | 11 | 3 | 17 | 12 | 24 |
| 48 | 19 | 78 | 19 | 228 | 55 | 25 |
| 19 | 11 | 45 | 25 | 90 | 33 | 26 |
| 3 | 3 | 11 | 3 | 30 | 11 | 27 |
| 153 | 118 | 233 | 211 | 717 | 441 | 28 |
| 40 | 17 | 83 | 48 | 270 | 136 | 29 |
| 1 786 | 1 061 | 2 552 | 2 116 | 7 007 | 7 575 | 30 |
| 118 | 73 | 211 | 149 | 568 | 395 | 31 |
| 74 | 24 | 65 | 14 | 97 | 78 | 32 |

4. Sozialversicherungspflichtig Beschäftigte am Arbeitsort am 30.6.2020
4.23 Landkreis

| Lfd. Nr. | Arbeitsortkreis Wohnortland Wohnortkreis | Beschäftigte | | |
|----------|--|---------------|---------------|---------------|
| | | insgesamt | männlich | weiblich |
| 1 | Greiz ¹⁾ | 29 501 | 16 033 | 13 468 |
| | mit Wohnort in | | | |
| 2 | Schleswig-Holstein | 22 | 16 | 6 |
| 3 | Hamburg | . | . | . |
| 4 | Niedersachsen | 57 | 37 | 20 |
| 5 | Bremen | . | . | . |
| 6 | Nordrhein-Westfalen | 103 | 80 | 23 |
| 7 | Hessen | 39 | 27 | 12 |
| 8 | Rheinland-Pfalz | 23 | 17 | 6 |
| 9 | Baden-Württemberg | 98 | 69 | 29 |
| 10 | Bayern | 237 | 166 | 71 |
| 11 | Saarland | . | . | . |
| 12 | Berlin | 61 | 44 | 17 |
| 13 | Berlin, Stadt | 61 | 44 | 17 |
| 14 | Brandenburg | 53 | 40 | 13 |
| 15 | Mecklenburg-Vorpommern | 28 | 21 | 7 |
| 16 | Sachsen | 3 082 | 1 672 | 1 410 |
| 17 | Chemnitz, Stadt | 56 | 45 | 11 |
| 18 | Erzgebirgskreis | 113 | 96 | 17 |
| 19 | Mittelsachsen | 79 | 49 | 30 |
| 20 | Vogtlandkreis | 1 647 | 760 | 887 |
| 21 | Zwickau | 953 | 565 | 388 |
| 22 | Leipzig, Stadt | 83 | 54 | 29 |
| 23 | Leipzig | 54 | 35 | 19 |
| 24 | Sachsen-Anhalt | 517 | 358 | 159 |
| 25 | Burgenlandkreis | 419 | 284 | 135 |
| 26 | Thüringen | 24 941 | 13 289 | 11 652 |
| 27 | Erfurt, Stadt | 73 | 45 | 28 |
| 28 | Gera, Stadt | 3 327 | 2 154 | 1 173 |
| 29 | Jena, Stadt | 201 | 155 | 46 |
| 30 | Saalfeld-Rudolstadt | 136 | 87 | 49 |
| 31 | Saale-Holzland-Kreis | 805 | 464 | 341 |
| 32 | Saale-Orla-Kreis | 867 | 458 | 409 |
| 33 | Greiz | 18 652 | 9 312 | 9 340 |
| 34 | Altenburger Land | 693 | 477 | 216 |
| 35 | Ausland | 168 | . | . |

1) einschließlich Fälle ohne Angabe zum Wohnort

**nach Wohnsitzkreis sowie Altersgruppen und Geschlecht
Greiz**

| Davon im Alter von ... Jahren | | | | | | Lfd. Nr. |
|-------------------------------|--------------|-----------------|--------------|--------------|--------------|-------------|
| unter 30 | | 30 bis unter 40 | | 40 und mehr | | |
| männlich | weiblich | männlich | weiblich | männlich | weiblich | |
| 2 307 | 1 408 | 3 782 | 2 933 | 9 944 | 9 127 | 1 |
| . | - | . | . | 9 | . | 2 |
| . | . | . | . | . | . | 3 |
| 4 | 3 | 9 | 3 | 24 | 14 | 4 |
| . | . | . | . | . | . | 5 |
| 15 | . | 15 | . | 50 | 14 | 6 |
| 3 | . | 7 | . | 17 | 6 | 7 |
| . | 3 | . | - | 12 | 3 | 8 |
| 5 | 5 | 17 | 8 | 47 | 16 | 9 |
| 32 | 14 | 44 | 26 | 90 | 31 | 10 |
| . | . | . | . | . | . | 11 |
| 9 | 5 | 12 | 4 | 23 | 8 | 12 |
| 9 | 5 | 12 | 4 | 23 | 8 | 13 |
| 4 | . | 6 | . | 30 | 9 | 14 |
| 4 | . | 6 | . | 11 | . | 15 |
| 236 | 217 | 436 | 365 | 1 000 | 828 | 16 |
| 6 | . | 18 | . | 21 | 8 | 17 |
| 6 | . | 40 | . | 50 | 11 | 18 |
| 4 | . | 13 | . | 32 | 26 | 19 |
| 128 | 141 | 178 | 209 | 454 | 537 | 20 |
| 71 | 51 | 148 | 123 | 346 | 214 | 21 |
| 7 | 9 | 13 | 10 | 34 | 10 | 22 |
| . | 4 | . | 6 | 23 | 9 | 23 |
| 32 | 23 | 68 | 53 | 258 | 83 | 24 |
| 27 | 20 | 59 | 45 | 198 | 70 | 25 |
| 1 934 | 1 130 | 3 104 | 2 445 | 8 251 | 8 077 | 26 |
| 9 | 3 | 9 | 10 | 27 | 15 | 27 |
| 281 | 132 | 542 | 271 | 1 331 | 770 | 28 |
| 38 | 9 | 57 | 17 | 60 | 20 | 29 |
| 9 | 4 | 22 | 13 | 56 | 32 | 30 |
| 52 | 39 | 136 | 83 | 276 | 219 | 31 |
| 92 | 64 | 105 | 102 | 261 | 243 | 32 |
| 1 388 | 856 | 2 079 | 1 875 | 5 845 | 6 609 | 33 |
| 48 | 18 | 115 | 54 | 314 | 144 | 34 |
| . | . | 45 | . | 100 | . | 35 |

4. Sozialversicherungspflichtig Beschäftigte am Arbeitsort am 30.6.2020
4.24 Landkreis

| Lfd. Nr. | Arbeitsortkreis Wohnortland Wohnortkreis | Beschäftigte | | |
|-------------|--|---------------|---------------|---------------|
| | | insgesamt | männlich | weiblich |
| 1 | Altenburger Land ¹⁾ | 27 447 | 14 223 | 13 224 |
| | mit Wohnort in | | | |
| 2 | Schleswig-Holstein | 10 | 6 | 4 |
| 3 | Hamburg | . | . | . |
| 4 | Niedersachsen | 28 | 25 | 3 |
| 5 | Bremen | . | . | . |
| 6 | Nordrhein-Westfalen | 65 | 49 | 16 |
| 7 | Hessen | 29 | 24 | 5 |
| 8 | Rheinland-Pfalz | 10 | 7 | 3 |
| 9 | Baden-Württemberg | 37 | 26 | 11 |
| 10 | Bayern | 95 | 66 | 29 |
| 11 | Berlin | 54 | 48 | 6 |
| 12 | Berlin, Stadt | 54 | 48 | 6 |
| 13 | Brandenburg | 72 | 48 | 24 |
| 14 | Mecklenburg-Vorpommern | 18 | 15 | 3 |
| 15 | Sachsen | 4 209 | 2 409 | 1 800 |
| 16 | Chemnitz, Stadt | 125 | 85 | 40 |
| 17 | Erzgebirgskreis | 86 | 62 | 24 |
| 18 | Mittelsachsen | 182 | 102 | 80 |
| 19 | Vogtlandkreis | 69 | 55 | 14 |
| 20 | Zwickau | 1 817 | 1 037 | 780 |
| 21 | Leipzig, Stadt | 432 | 252 | 180 |
| 22 | Leipzig | 1 336 | 704 | 632 |
| 23 | Nordsachsen | 59 | 36 | 23 |
| 24 | Sachsen-Anhalt | 791 | 485 | 306 |
| 25 | Burgenlandkreis | 691 | 408 | 283 |
| 26 | Thüringen | 21 879 | 10 882 | 10 997 |
| 27 | Gera, Stadt | 760 | 533 | 227 |
| 28 | Saale-Holzland-Kreis | 89 | 58 | 31 |
| 29 | Greiz | 596 | 391 | 205 |
| 30 | Altenburger Land | 20 272 | 9 794 | 10 478 |
| 31 | Ausland | 125 | 121 | 4 |

1) einschließlich Fälle ohne Angabe zum Wohnort

**nach Wohnsitzkreis sowie Altersgruppen und Geschlecht
Altenburger Land**

| Davon im Alter von ... Jahren | | | | | | Lfd. Nr. |
|-------------------------------|--------------|-----------------|--------------|--------------|--------------|-------------|
| unter 30 | | 30 bis unter 40 | | 40 und mehr | | |
| männlich | weiblich | männlich | weiblich | männlich | weiblich | |
| 2 214 | 1 492 | 3 428 | 2 924 | 8 581 | 8 808 | 1 |
| . | - | - | . | . | . | 2 |
| . | . | . | . | - | . | 3 |
| 3 | - | 7 | - | 15 | 3 | 4 |
| . | . | . | . | . | . | 5 |
| 6 | 4 | 19 | 3 | 24 | 9 | 6 |
| . | - | . | . | 19 | . | 7 |
| . | - | . | - | . | 3 | 8 |
| . | . | . | . | 13 | 5 | 9 |
| 10 | 4 | 18 | 12 | 38 | 13 | 10 |
| 14 | 3 | 11 | . | 23 | . | 11 |
| 14 | 3 | 11 | . | 23 | . | 12 |
| 5 | . | 9 | . | 34 | 14 | 13 |
| 3 | - | 4 | . | 8 | . | 14 |
| 313 | 284 | 684 | 496 | 1 412 | 1 020 | 15 |
| 10 | 8 | 28 | 7 | 47 | 25 | 16 |
| 7 | 4 | 18 | 4 | 37 | 16 | 17 |
| 8 | 12 | 22 | 15 | 72 | 53 | 18 |
| 6 | . | 18 | . | 31 | 10 | 19 |
| 128 | 123 | 274 | 218 | 635 | 439 | 20 |
| 47 | 41 | 108 | 67 | 97 | 72 | 21 |
| 94 | 86 | 183 | 173 | 427 | 373 | 22 |
| 5 | 4 | 8 | 4 | 23 | 15 | 23 |
| 81 | 48 | 123 | 81 | 281 | 177 | 24 |
| 71 | 40 | 97 | 74 | 240 | 169 | 25 |
| 1 747 | 1 145 | 2 491 | 2 309 | 6 644 | 7 543 | 26 |
| 85 | 30 | 133 | 60 | 315 | 137 | 27 |
| 5 | . | 7 | . | 46 | 21 | 28 |
| 68 | 28 | 99 | 63 | 224 | 114 | 29 |
| 1 570 | 1 072 | 2 222 | 2 162 | 6 002 | 7 244 | 30 |
| 22 | . | 43 | . | 56 | . | 31 |

**5. Sozialversicherungspflichtig Beschäftigte (Männer) am Wohnort am 30.6.2020
und Lage des Arbeitsortes
5.1 Thüringen insgesamt**

| Wohnort — Merkmal | Insgesamt ¹⁾ | Darunter mit Arbeitsort | | |
|---------------------------|-------------------------|-----------------------------------|---|-----------------------------------|
| | | innerhalb desselben Kreises | in einem anderen Kreis Thüringens | in einem anderen Bundesland |
| Thüringen - Männer | 444 276 | 253 727 | 110 916 | 79 615 |
| darunter Auszubildende | 17 423 | 11 143 | 4 450 | 1 830 |

nach Altersgruppen

| Alter von ... bis unter ... Jahren | | | | |
|------------------------------------|---------|---------|--------|--------|
| unter 20 | 11 643 | 7 593 | 2 862 | 1 188 |
| 20 bis 30 | 58 985 | 36 459 | 14 366 | 8 149 |
| 30 bis 40 | 109 605 | 63 369 | 28 002 | 18 232 |
| 40 bis 65 | 258 970 | 143 287 | 64 458 | 51 220 |
| 65 und mehr | 5 073 | 3 019 | 1 228 | 826 |

nach Staatsangehörigkeit

| | | | | |
|---|---------|---------|---------|--------|
| Deutsche Beschäftigte | 416 735 | 236 006 | 105 704 | 75 018 |
| Ausländische Beschäftigte ²⁾ | 27 445 | 17 667 | 5 193 | 4 574 |
| darunter aus EU-Ländern | 14 038 | 8 726 | 2 607 | 2 701 |

nach Vollzeit-/Teilzeitbeschäftigung

| | | | | |
|----------------------|---------|---------|---------|--------|
| Vollzeitbeschäftigte | 399 014 | 224 211 | 100 829 | 73 973 |
| Teilzeitbeschäftigte | 45 262 | 29 516 | 10 087 | 5 642 |

nach zusammengefassten Wirtschaftsabschnitten ^{3) 4)}

| | | | | |
|---|---------|---------|--------|--------|
| Land- u. Forstwirtschaft, Fischerei (A) | 8 560 | 6 737 | 1 326 | 497 |
| Produzierendes Gewerbe (B-F) | 209 207 | 123 035 | 49 441 | 36 731 |
| Produzierendes Gewerbe ohne Baugewerbe (B-E) | 155 251 | 92 915 | 37 352 | 24 984 |
| Verarbeitendes Gewerbe (C) | 141 175 | 85 247 | 34 000 | 21 928 |
| Baugewerbe (F) | 53 956 | 30 120 | 12 089 | 11 747 |
| Dienstleistungsbereiche (G-U) | 226 491 | 123 955 | 60 149 | 42 387 |
| Handel, Verkehr, Gastgewerbe (G-I) | 91 145 | 47 545 | 23 912 | 19 688 |
| Information und Kommunikation (J) | 10 974 | 5 053 | 3 289 | 2 632 |
| Finanz- u. Versicherungsdienstleistg. (K) | 4 574 | 1 889 | 1 330 | 1 355 |
| Grundstücks- und Wohnungswesen (L) | 3 357 | 2 163 | 737 | 457 |
| Freiberufl., wissenschaftl., techn. Dienstleistg.; sonst. wirtschaftl. Dienstleistg. (M-N) | 49 999 | 23 418 | 14 193 | 12 388 |
| Öff. Verwaltung, Verteidigung, Sozialvers.; Erzieh. u. Unterr.; Gesundh.- u. Sozialw. (O-Q) | 56 500 | 37 887 | 13 930 | 4 683 |
| Kunst, Unterhaltung und Erholung; sonst. Dienstleistg.; Priv. Haushalte; Exterr. Org. (R-U) | 9 942 | 6 000 | 2 758 | 1 184 |

1) einschließlich Fälle ohne Angabe zum Arbeitsort - 2) ohne „Staatenlos“ bzw. „Personen mit ungeklärter Staatsangehörigkeit“ - 3) Klassifikation der Wirtschaftszweige, Ausgabe 2008 (WZ 2008) - 4) ohne Fälle „ohne Angabe“

**5. Sozialversicherungspflichtig Beschäftigte (Männer) am Wohnort am 30.6.2020
und Lage des Arbeitsortes
5.2 Stadt Erfurt**

| Wohnort — Merkmal | Insgesamt ¹⁾ | Darunter mit Arbeitsort | | |
|------------------------------|-------------------------|-----------------------------------|---|-----------------------------------|
| | | innerhalb desselben Kreises | in einem anderen Kreis Thüringens | in einem anderen Bundesland |
| Stadt Erfurt - Männer | 44 034 | 28 575 | 9 959 | 5 489 |
| darunter Auszubildende | 1 720 | 1 252 | 353 | 115 |

nach Altersgruppen

| Alter von ... bis unter ... Jahren | | | | |
|------------------------------------|--------|--------|-------|-------|
| unter 20 | 890 | 663 | 177 | 50 |
| 20 bis 30 | 7 325 | 5 020 | 1 432 | 866 |
| 30 bis 40 | 12 638 | 8 077 | 3 139 | 1 421 |
| 40 bis 65 | 22 655 | 14 455 | 5 121 | 3 076 |
| 65 und mehr | 526 | 360 | 90 | 76 |

nach Staatsangehörigkeit

| | | | | |
|---|--------|--------|-------|-------|
| Deutsche Beschäftigte | 39 327 | 25 376 | 9 174 | 4 775 |
| Ausländische Beschäftigte ²⁾ | 4 683 | 3 185 | 782 | 707 |
| darunter aus EU-Ländern | 2 252 | 1 482 | 386 | 380 |

nach Vollzeit-/Teilzeitbeschäftigung

| | | | | |
|----------------------|--------|--------|-------|-------|
| Vollzeitbeschäftigte | 37 815 | 23 977 | 8 946 | 4 892 |
| Teilzeitbeschäftigte | 6 219 | 4 598 | 1 013 | 597 |

nach zusammengefassten Wirtschaftsabschnitten ^{3) 4)}

| | | | | |
|---|--------|--------|-------|-------|
| Land- u. Forstwirtschaft, Fischerei (A) | 232 | 95 | 121 | 16 |
| Produzierendes Gewerbe (B-F) | 11 898 | 5 856 | 4 701 | 1 341 |
| Produzierendes Gewerbe ohne Baugewerbe (B-E) | 8 039 | 3 569 | 3 649 | 821 |
| Verarbeitendes Gewerbe (C) | 6 831 | 2 592 | 3 499 | 740 |
| Baugewerbe (F) | 3 859 | 2 287 | 1 052 | 520 |
| Dienstleistungsbereiche (G-U) | 31 893 | 22 624 | 5 137 | 4 132 |
| Handel, Verkehr, Gastgewerbe (G-I) | 11 974 | 8 330 | 2 214 | 1 430 |
| Information und Kommunikation (J) | 2 743 | 2 039 | 280 | 424 |
| Finanz- u. Versicherungsdienstleistg. (K) | 723 | 494 | 83 | 146 |
| Grundstücks- und Wohnungswesen (L) | 447 | 345 | 57 | 45 |
| Freiberufl., wissenschaftl., techn. Dienstleistg.; sonst. wirtschaftl. Dienstleistg. (M-N) | 7 778 | 5 159 | 1 116 | 1 503 |
| Öff. Verwaltung, Verteidigung, Sozialvers.; Erzieh. u. Unterr.; Gesundh.- u. Sozialw. (O-Q) | 6 511 | 4 936 | 1 155 | 420 |
| Kunst, Unterhaltung und Erholung; sonst. Dienstleistg.; Priv. Haushalte; Exterr. Org. (R-U) | 1 717 | 1 321 | 232 | 164 |

1) einschließlich Fälle ohne Angabe zum Arbeitsort - 2) ohne „Staatenlos“ bzw. „Personen mit ungeklärter Staatsangehörigkeit“ - 3) Klassifikation der Wirtschaftszweige, Ausgabe 2008 (WZ 2008) - 4) ohne Fälle „ohne Angabe“

**5. Sozialversicherungspflichtig Beschäftigte (Männer) am Wohnort am 30.6.2020
und Lage des Arbeitsortes
5.3 Stadt Gera**

| Wohnort — Merkmal | Insgesamt ¹⁾ | Darunter mit Arbeitsort | | |
|---|-------------------------|-----------------------------------|---|-----------------------------------|
| | | innerhalb desselben Kreises | in einem anderen Kreis Thüringens | in einem anderen Bundesland |
| Stadt Gera - Männer | 17 641 | 9 098 | 5 311 | 3 232 |
| darunter Auszubildende | 685 | 408 | 211 | 66 |
| nach Altersgruppen | | | | |
| Alter von ... bis unter ... Jahren | | | | |
| unter 20 | 423 | 268 | 117 | 38 |
| 20 bis 30 | 2 542 | 1 540 | 659 | 343 |
| 30 bis 40 | 4 441 | 2 426 | 1 329 | 686 |
| 40 bis 65 | 10 022 | 4 761 | 3 138 | 2 123 |
| 65 und mehr | 213 | 103 | 68 | 42 |
| nach Staatsangehörigkeit | | | | |
| Deutsche Beschäftigte | 16 305 | 8 260 | 5 083 | 2 962 |
| Ausländische Beschäftigte ²⁾ | 1 328 | 832 | 226 | 270 |
| darunter aus EU-Ländern | 459 | 250 | 76 | 133 |
| nach Vollzeit-/Teilzeitbeschäftigung | | | | |
| Vollzeitbeschäftigte | 15 360 | 7 584 | 4 867 | 2 909 |
| Teilzeitbeschäftigte | 2 281 | 1 514 | 444 | 323 |
| nach zusammengefassten Wirtschaftsabschnitten ^{3) 4)} | | | | |
| Land- u. Forstwirtschaft, Fischerei (A) | 83 | 23 | 52 | 8 |
| Produzierendes Gewerbe (B-F) | 6 955 | 2 776 | 2 844 | 1 335 |
| Produzierendes Gewerbe ohne Baugewerbe (B-E) | 4 855 | 1 916 | 2 094 | 845 |
| Verarbeitendes Gewerbe (C) | 4 384 | 1 663 | 1 968 | 753 |
| Baugewerbe (F) | 2 100 | 860 | 750 | 490 |
| Dienstleistungsbereiche (G-U) | 10 603 | 6 299 | 2 415 | 1 889 |
| Handel, Verkehr, Gastgewerbe (G-I) | 4 281 | 2 241 | 1 239 | 801 |
| Information und Kommunikation (J) | 675 | 418 | 137 | 120 |
| Finanz- u. Versicherungsdienstleistg. (K) | 180 | 94 | 39 | 47 |
| Grundstücks- und Wohnungswesen (L) | 279 | 218 | 24 | 37 |
| Freiberufl., wissenschaftl., techn. Dienst- leistg.; sonst. wirtschaftl. Dienstleistg. (M-N) | 2 388 | 1 251 | 459 | 678 |
| Öff. Verwaltung, Verteidigung, Sozialvers.; | | | | |
| Erzieh. u. Unterr.; Gesundh.- u. Sozialw. (O-Q) | 2 398 | 1 781 | 452 | 165 |
| Kunst, Unterhaltung und Erholung; sonst. Dienstleistg.; Priv. Haushalte; Exterr. Org. (R-U) | 402 | 296 | 65 | 41 |

1) einschließlich Fälle ohne Angabe zum Arbeitsort - 2) ohne „Staatenlos“ bzw. „Personen mit ungeklärter Staatsangehörigkeit“ -
3) Klassifikation der Wirtschaftszweige, Ausgabe 2008 (WZ 2008) - 4) ohne Fälle „ohne Angabe“

**5. Sozialversicherungspflichtig Beschäftigte (Männer) am Wohnort am 30.6.2020
und Lage des Arbeitsortes
5.4 Stadt Jena**

| Wohnort — Merkmal | Insgesamt ¹⁾ | Darunter mit Arbeitsort | | |
|----------------------------|-------------------------|-----------------------------------|---|-----------------------------------|
| | | innerhalb desselben Kreises | in einem anderen Kreis Thüringens | in einem anderen Bundesland |
| Stadt Jena - Männer | 22 060 | 15 084 | 4 687 | 2 289 |
| darunter Auszubildende | 723 | 512 | . | . |

nach Altersgruppen

| Alter von ... bis unter ... Jahren | Insgesamt | innerhalb desselben Kreises | in einem anderen Kreis Thüringens | in einem anderen Bundesland |
|------------------------------------|-----------|-----------------------------------|---|-----------------------------------|
| unter 20 | 295 | 223 | 56 | 16 |
| 20 bis 30 | 3 946 | 2 795 | 789 | 362 |
| 30 bis 40 | 7 031 | 4 971 | 1 346 | 714 |
| 40 bis 65 | 10 534 | 6 949 | 2 424 | 1 161 |
| 65 und mehr | 254 | 146 | 72 | 36 |

nach Staatsangehörigkeit

| Kategorie | Insgesamt | innerhalb desselben Kreises | in einem anderen Kreis Thüringens | in einem anderen Bundesland |
|---|-----------|-----------------------------------|---|-----------------------------------|
| Deutsche Beschäftigte | 19 797 | 13 570 | 4 229 | 1 998 |
| Ausländische Beschäftigte ²⁾ | 2 255 | 1 509 | 456 | 290 |
| darunter aus EU-Ländern | 491 | 338 | 92 | 61 |

nach Vollzeit-/Teilzeitbeschäftigung

| Kategorie | Insgesamt | innerhalb desselben Kreises | in einem anderen Kreis Thüringens | in einem anderen Bundesland |
|----------------------|-----------|-----------------------------------|---|-----------------------------------|
| Vollzeitbeschäftigte | 17 595 | 11 793 | 3 905 | 1 897 |
| Teilzeitbeschäftigte | 4 465 | 3 291 | 782 | 392 |

nach zusammengefassten Wirtschaftsabschnitten ^{3) 4)}

| Wirtschaftsabschnitt | Insgesamt | innerhalb desselben Kreises | in einem anderen Kreis Thüringens | in einem anderen Bundesland |
|---|-----------|-----------------------------------|---|-----------------------------------|
| Land- u. Forstwirtschaft, Fischerei (A) | 57 | 3 | . | . |
| Produzierendes Gewerbe (B-F) | 6 893 | 4 533 | . | . |
| Produzierendes Gewerbe ohne Baugewerbe (B-E) | 5 678 | 3 865 | 1 384 | 429 |
| Verarbeitendes Gewerbe (C) | 5 361 | 3 695 | 1 277 | 389 |
| Baugewerbe (F) | 1 215 | 668 | . | . |
| Dienstleistungsbereiche (G-U) | 15 110 | 10 548 | 2 831 | 1 731 |
| Handel, Verkehr, Gastgewerbe (G-I) | 3 545 | 2 098 | 1 003 | 444 |
| Information und Kommunikation (J) | 1 368 | 924 | 202 | 242 |
| Finanz- u. Versicherungsdienstleistg. (K) | 228 | 133 | 43 | 52 |
| Grundstücks- und Wohnungswesen (L) | 324 | 269 | 29 | 26 |
| Freiberufl., wissenschaftl., techn. Dienst- leistg.; sonst. wirtschaftl. Dienstleistg. (M-N) | 3 676 | 2 553 | 532 | 591 |
| Öff. Verwaltung, Verteidigung, Sozialvers.; | | | | |
| Erzieh. u. Unterr.; Gesundh.- u. Sozialw. (O-Q) | 5 224 | 4 035 | 888 | 301 |
| Kunst, Unterhaltung und Erholung; sonst. Dienstleistg.; Priv. Haushalte; Exterr. Org. (R-U) | 745 | 536 | 134 | 75 |

1) einschließlich Fälle ohne Angabe zum Arbeitsort - 2) ohne „Staatenlos“ bzw. „Personen mit ungeklärter Staatsangehörigkeit“ -
3) Klassifikation der Wirtschaftszweige, Ausgabe 2008 (WZ 2008) - 4) ohne Fälle „ohne Angabe“

**5. Sozialversicherungspflichtig Beschäftigte (Männer) am Wohnort am 30.6.2020
und Lage des Arbeitsortes
5.5 Stadt Suhl**

| Wohnort — Merkmal | Insgesamt ¹⁾ | Darunter mit Arbeitsort | | |
|---|-------------------------|-----------------------------------|---|-----------------------------------|
| | | innerhalb desselben Kreises | in einem anderen Kreis Thüringens | in einem anderen Bundesland |
| Stadt Suhl - Männer | 6 924 | 3 147 | 2 787 | 990 |
| darunter Auszubildende | 286 | 146 | . | . |
| nach Altersgruppen | | | | |
| Alter von ... bis unter ... Jahren | | | | |
| unter 20 | 181 | 88 | . | . |
| 20 bis 30 | 930 | 438 | 395 | 97 |
| 30 bis 40 | 1 549 | 722 | 619 | 208 |
| 40 bis 65 | 4 125 | 1 812 | 1 647 | 666 |
| 65 und mehr | 139 | 87 | . | . |
| nach Staatsangehörigkeit | | | | |
| Deutsche Beschäftigte | 6 273 | 2 847 | 2 511 | 915 |
| Ausländische Beschäftigte ²⁾ | 649 | 299 | 275 | 75 |
| darunter aus EU-Ländern | 402 | 171 | 184 | 47 |
| nach Vollzeit-/Teilzeitbeschäftigung | | | | |
| Vollzeitbeschäftigte | 6 130 | 2 673 | 2 537 | 920 |
| Teilzeitbeschäftigte | 794 | 474 | 250 | 70 |
| nach zusammengefassten Wirtschaftsabschnitten ^{3) 4)} | | | | |
| Land- u. Forstwirtschaft, Fischerei (A) | 10 | - | 7 | 3 |
| Produzierendes Gewerbe (B-F) | 2 949 | 1 187 | 1 380 | 382 |
| Produzierendes Gewerbe ohne Baugewerbe (B-E) | 2 164 | 883 | 1 077 | 204 |
| Verarbeitendes Gewerbe (C) | 1 969 | 771 | 1 004 | 194 |
| Baugewerbe (F) | 785 | 304 | 303 | 178 |
| Dienstleistungsbereiche (G-U) | 3 965 | 1 960 | 1 400 | 605 |
| Handel, Verkehr, Gastgewerbe (G-I) | 1 496 | 715 | 530 | 251 |
| Information und Kommunikation (J) | 135 | 53 | 46 | 36 |
| Finanz- u. Versicherungsdienstleistg. (K) | 79 | 31 | 22 | 26 |
| Grundstücks- und Wohnungswesen (L) | 72 | 56 | 9 | 7 |
| Freiberufl., wissenschaftl., techn. Dienst- leistg.; sonst. wirtschaftl. Dienstleistg. (M-N) | 929 | 345 | 370 | 214 |
| Öff. Verwaltung, Verteidigung, Sozialvers.; | | | | |
| Erzieh. u. Unterr.; Gesundh.- u. Sozialw. (O-Q) | 1 041 | 649 | 336 | 56 |
| Kunst, Unterhaltung und Erholung; sonst. Dienstleistg.; Priv. Haushalte; Exterr. Org. (R-U) | 213 | 111 | 87 | 15 |

1) einschließlich Fälle ohne Angabe zum Arbeitsort - 2) ohne „Staatenlos“ bzw. „Personen mit ungeklärter Staatsangehörigkeit“ -
3) Klassifikation der Wirtschaftszweige, Ausgabe 2008 (WZ 2008) - 4) ohne Fälle „ohne Angabe“

**5. Sozialversicherungspflichtig Beschäftigte (Männer) am Wohnort am 30.6.2020
und Lage des Arbeitsortes
5.6 Stadt Weimar**

| Wohnort — Merkmal | Insgesamt ¹⁾ | Darunter mit Arbeitsort | | |
|------------------------------|-------------------------|-----------------------------------|---|-----------------------------------|
| | | innerhalb desselben Kreises | in einem anderen Kreis Thüringens | in einem anderen Bundesland |
| Stadt Weimar - Männer | 12 078 | 5 006 | 5 549 | 1 521 |
| darunter Auszubildende | 493 | 253 | 222 | 18 |

nach Altersgruppen

| Alter von ... bis unter ... Jahren | | | | |
|------------------------------------|-------|-------|-------|-----|
| unter 20 | 276 | 140 | 115 | 21 |
| 20 bis 30 | 1 855 | 796 | 864 | 193 |
| 30 bis 40 | 3 263 | 1 269 | 1 599 | 395 |
| 40 bis 65 | 6 491 | 2 717 | 2 886 | 888 |
| 65 und mehr | 193 | 84 | 85 | 24 |

nach Staatsangehörigkeit

| | | | | |
|---|--------|-------|-------|-------|
| Deutsche Beschäftigte | 10 897 | 4 517 | 5 055 | 1 323 |
| Ausländische Beschäftigte ²⁾ | 1 172 | 487 | 492 | 193 |
| darunter aus EU-Ländern | 339 | 117 | 155 | 67 |

nach Vollzeit-/Teilzeitbeschäftigung

| | | | | |
|----------------------|-------|-------|-------|-------|
| Vollzeitbeschäftigte | 9 742 | 3 804 | 4 674 | 1 264 |
| Teilzeitbeschäftigte | 2 336 | 1 202 | 875 | 257 |

nach zusammengefassten Wirtschaftsabschnitten ^{3) 4)}

| | | | | |
|---|-------|-------|-------|-------|
| Land- u. Forstwirtschaft, Fischerei (A) | 57 | 12 | 37 | 8 |
| Produzierendes Gewerbe (B-F) | 3 260 | 1 104 | 1 805 | 351 |
| Produzierendes Gewerbe ohne Baugewerbe (B-E) | 2 164 | 737 | 1 213 | 214 |
| Verarbeitendes Gewerbe (C) | 1 912 | 583 | 1 133 | 196 |
| Baugewerbe (F) | 1 096 | 367 | 592 | 137 |
| Dienstleistungsbereiche (G-U) | 8 759 | 3 890 | 3 707 | 1 162 |
| Handel, Verkehr, Gastgewerbe (G-I) | 2 977 | 1 205 | 1 414 | 358 |
| Information und Kommunikation (J) | 510 | 143 | 252 | 115 |
| Finanz- u. Versicherungsdienstleistg. (K) | 147 | 47 | 74 | 26 |
| Grundstücks- und Wohnungswesen (L) | 115 | 56 | 36 | 23 |
| Freiberufl., wissenschaftl., techn. Dienstleistg.; sonst. wirtschaftl. Dienstleistg. (M-N) | 2 014 | 813 | 783 | 418 |
| Öff. Verwaltung, Verteidigung, Sozialvers.; Erzieh. u. Unterr.; Gesundh.- u. Sozialw. (O-Q) | 2 313 | 1 166 | 982 | 165 |
| Kunst, Unterhaltung und Erholung; sonst. Dienstleistg.; Priv. Haushalte; Exterr. Org. (R-U) | 683 | 460 | 166 | 57 |

1) einschließlich Fälle ohne Angabe zum Arbeitsort - 2) ohne „Staatenlos“ bzw. „Personen mit ungeklärter Staatsangehörigkeit“ - 3) Klassifikation der Wirtschaftszweige, Ausgabe 2008 (WZ 2008) - 4) ohne Fälle „ohne Angabe“

**5. Sozialversicherungspflichtig Beschäftigte (Männer) am Wohnort am 30.6.2020
und Lage des Arbeitsortes
5.7 Stadt Eisenach**

| Wohnort — Merkmal | Insgesamt ¹⁾ | Darunter mit Arbeitsort | | |
|---|-------------------------|-----------------------------------|---|-----------------------------------|
| | | innerhalb desselben Kreises | in einem anderen Kreis Thüringens | in einem anderen Bundesland |
| Stadt Eisenach - Männer | 8 895 | 4 719 | 3 135 | 1 041 |
| darunter Auszubildende | 336 | 191 | 118 | 27 |
| nach Altersgruppen | | | | |
| Alter von ... bis unter ... Jahren | | | | |
| unter 20 | 208 | 128 | . | . |
| 20 bis 30 | 1 398 | 862 | 434 | 102 |
| 30 bis 40 | 2 209 | 1 082 | 890 | 237 |
| 40 bis 65 | 5 002 | 2 599 | 1 725 | 678 |
| 65 und mehr | 78 | 48 | . | . |
| nach Staatsangehörigkeit | | | | |
| Deutsche Beschäftigte | 8 049 | 4 186 | 2 908 | 955 |
| Ausländische Beschäftigte ²⁾ | 842 | 532 | 226 | 84 |
| darunter aus EU-Ländern | 328 | 177 | 119 | 32 |
| nach Vollzeit-/Teilzeitbeschäftigung | | | | |
| Vollzeitbeschäftigte | 7 992 | 4 099 | 2 946 | 947 |
| Teilzeitbeschäftigte | 903 | 620 | 189 | 94 |
| nach zusammengefassten Wirtschaftsabschnitten ^{3) 4)} | | | | |
| Land- u. Forstwirtschaft, Fischerei (A) | 45 | 24 | . | . |
| Produzierendes Gewerbe (B-F) | 4 267 | 1 859 | . | . |
| Produzierendes Gewerbe ohne Baugewerbe (B-E) | 3 759 | 1 628 | 1 864 | 267 |
| Verarbeitendes Gewerbe (C) | 3 607 | 1 546 | 1 822 | 239 |
| Baugewerbe (F) | 508 | 231 | . | . |
| Dienstleistungsbereiche (G-U) | 4 583 | 2 836 | 1 097 | 650 |
| Handel, Verkehr, Gastgewerbe (G-I) | 1 678 | 894 | 480 | 304 |
| Information und Kommunikation (J) | 109 | 36 | 35 | 38 |
| Finanz- u. Versicherungsdienstleistg. (K) | 83 | 40 | 17 | 26 |
| Grundstücks- und Wohnungswesen (L) | 61 | 48 | 5 | 8 |
| Freiberufl., wissenschaftl., techn. Dienstleistg.; sonst. wirtschaftl. Dienstleistg. (M-N) | 1 297 | 832 | 283 | 182 |
| Öff. Verwaltung, Verteidigung, Sozialvers.; Erzieh. u. Unterr.; Gesundh.- u. Sozialw. (O-Q) | 1 089 | 786 | 230 | 73 |
| Kunst, Unterhaltung und Erholung; sonst. Dienstleistg.; Priv. Haushalte; Exterr. Org. (R-U) | 266 | 200 | 47 | 19 |

1) einschließlich Fälle ohne Angabe zum Arbeitsort - 2) ohne „Staatenlos“ bzw. „Personen mit ungeklärter Staatsangehörigkeit“ - 3) Klassifikation der Wirtschaftszweige, Ausgabe 2008 (WZ 2008) - 4) ohne Fälle „ohne Angabe“

**5. Sozialversicherungspflichtig Beschäftigte (Männer) am Wohnort am 30.6.2020
und Lage des Arbeitsortes
5.8 Landkreis Eichsfeld**

| Wohnort — Merkmal | Insgesamt ¹⁾ | Darunter mit Arbeitsort | | |
|---|-------------------------|-----------------------------------|---|-----------------------------------|
| | | innerhalb desselben Kreises | in einem anderen Kreis Thüringens | in einem anderen Bundesland |
| Landkreis Eichsfeld - Männer | 21 986 | 13 274 | 1 823 | 6 889 |
| darunter Auszubildende | 930 | 655 | 83 | 192 |
| nach Altersgruppen | | | | |
| Alter von ... bis unter ... Jahren | | | | |
| unter 20 | 608 | 439 | 51 | 118 |
| 20 bis 30 | 2 894 | 1 907 | 274 | 713 |
| 30 bis 40 | 5 529 | 3 377 | 470 | 1 682 |
| 40 bis 65 | 12 739 | 7 404 | 996 | 4 339 |
| 65 und mehr | 216 | 147 | 32 | 37 |
| nach Staatsangehörigkeit | | | | |
| Deutsche Beschäftigte | 21 077 | 12 594 | 1 784 | 6 699 |
| Ausländische Beschäftigte ²⁾ | 907 | 679 | 39 | 189 |
| darunter aus EU-Ländern | 563 | 425 | 13 | 125 |
| nach Vollzeit-/Teilzeitbeschäftigung | | | | |
| Vollzeitbeschäftigte | 20 453 | 12 250 | 1 667 | 6 536 |
| Teilzeitbeschäftigte | 1 533 | 1 024 | 156 | 353 |
| nach zusammengefassten Wirtschaftsabschnitten ^{3) 4)} | | | | |
| Land- u. Forstwirtschaft, Fischerei (A) | 452 | 382 | 28 | 42 |
| Produzierendes Gewerbe (B-F) | 12 189 | 7 862 | 831 | 3 496 |
| Produzierendes Gewerbe ohne Baugewerbe (B-E) | 8 267 | 5 436 | 568 | 2 263 |
| Verarbeitendes Gewerbe (C) | 7 739 | 5 180 | 474 | 2 085 |
| Baugewerbe (F) | 3 922 | 2 426 | 263 | 1 233 |
| Dienstleistungsbereiche (G-U) | 9 345 | 5 030 | 964 | 3 351 |
| Handel, Verkehr, Gastgewerbe (G-I) | 3 930 | 2 026 | 430 | 1 474 |
| Information und Kommunikation (J) | 218 | 37 | 29 | 152 |
| Finanz- u. Versicherungsdienstleistg. (K) | 185 | 82 | 19 | 84 |
| Grundstücks- und Wohnungswesen (L) | 136 | 85 | 7 | 44 |
| Freiberufl., wissenschaftl., techn. Dienstleistg.; sonst. wirtschaftl. Dienstleistg. (M-N) | 1 858 | 818 | 172 | 868 |
| Öff. Verwaltung, Verteidigung, Sozialvers.; Erzieh. u. Unterr.; Gesundh.- u. Sozialw. (O-Q) | 2 731 | 1 810 | 264 | 657 |
| Kunst, Unterhaltung und Erholung; sonst. Dienstleistg.; Priv. Haushalte; Exterr. Org. (R-U) | 287 | 172 | 43 | 72 |

1) einschließlich Fälle ohne Angabe zum Arbeitsort - 2) ohne „Staatenlos“ bzw. „Personen mit ungeklärter Staatsangehörigkeit“ - 3) Klassifikation der Wirtschaftszweige, Ausgabe 2008 (WZ 2008) - 4) ohne Fälle „ohne Angabe“

**5. Sozialversicherungspflichtig Beschäftigte (Männer) am Wohnort am 30.6.2020
und Lage des Arbeitsortes
5.9 Landkreis Nordhausen**

| Wohnort — Merkmal | Insgesamt ¹⁾ | Darunter mit Arbeitsort | | |
|---|-------------------------|-----------------------------------|---|-----------------------------------|
| | | innerhalb desselben Kreises | in einem anderen Kreis Thüringens | in einem anderen Bundesland |
| Landkreis Nordhausen - Männer | 16 806 | 11 228 | 2 201 | 3 377 |
| darunter Auszubildende | 671 | 525 | 85 | 61 |
| nach Altersgruppen | | | | |
| Alter von ... bis unter ... Jahren | | | | |
| unter 20 | 446 | 348 | 66 | 32 |
| 20 bis 30 | 2 241 | 1 609 | 280 | 352 |
| 30 bis 40 | 3 985 | 2 722 | 513 | 750 |
| 40 bis 65 | 9 954 | 6 425 | 1 321 | 2 208 |
| 65 und mehr | 180 | 124 | 21 | 35 |
| nach Staatsangehörigkeit | | | | |
| Deutsche Beschäftigte | 16 024 | 10 643 | 2 158 | 3 223 |
| Ausländische Beschäftigte ²⁾ | 778 | 583 | 43 | 152 |
| darunter aus EU-Ländern | 274 | 199 | 18 | 57 |
| nach Vollzeit-/Teilzeitbeschäftigung | | | | |
| Vollzeitbeschäftigte | 15 080 | 9 889 | 2 060 | 3 131 |
| Teilzeitbeschäftigte | 1 726 | 1 339 | 141 | 246 |
| nach zusammengefassten Wirtschaftsabschnitten ^{3) 4)} | | | | |
| Land- u. Forstwirtschaft, Fischerei (A) | 309 | 256 | 19 | 34 |
| Produzierendes Gewerbe (B-F) | 8 209 | 5 452 | 1 117 | 1 640 |
| Produzierendes Gewerbe ohne Baugewerbe (B-E) | 6 120 | 4 127 | 826 | 1 167 |
| Verarbeitendes Gewerbe (C) | 5 369 | 3 568 | 738 | 1 063 |
| Baugewerbe (F) | 2 089 | 1 325 | 291 | 473 |
| Dienstleistungsbereiche (G-U) | 8 288 | 5 520 | 1 065 | 1 703 |
| Handel, Verkehr, Gastgewerbe (G-I) | 3 418 | 2 122 | 423 | 873 |
| Information und Kommunikation (J) | 162 | 71 | 28 | 63 |
| Finanz- u. Versicherungsdienstleistg. (K) | 129 | 80 | 15 | 34 |
| Grundstücks- und Wohnungswesen (L) | 118 | 91 | 11 | 16 |
| Freiberufl., wissenschaftl., techn. Dienst- leistg.; sonst. wirtschaftl. Dienstleistg. (M-N) | 1 619 | 944 | 254 | 421 |
| Öff. Verwaltung, Verteidigung, Sozialvers.; | | | | |
| Erzieh. u. Unterr.; Gesundh.- u. Sozialw. (O-Q) | 2 452 | 1 920 | 278 | 254 |
| Kunst, Unterhaltung und Erholung; sonst. Dienstleistg.; Priv. Haushalte; Exterr. Org. (R-U) | 390 | 292 | 56 | 42 |

1) einschließlich Fälle ohne Angabe zum Arbeitsort - 2) ohne „Staatenlos“ bzw. „Personen mit ungeklärter Staatsangehörigkeit“ -
3) Klassifikation der Wirtschaftszweige, Ausgabe 2008 (WZ 2008) - 4) ohne Fälle „ohne Angabe“

**5. Sozialversicherungspflichtig Beschäftigte (Männer) am Wohnort am 30.6.2020
und Lage des Arbeitsortes
5.10 Landkreis Wartburgkreis**

| Wohnort — Merkmal | Insgesamt ¹⁾ | Darunter mit Arbeitsort | | |
|---|-------------------------|-----------------------------------|---|-----------------------------------|
| | | innerhalb desselben Kreises | in einem anderen Kreis Thüringens | in einem anderen Bundesland |
| Landkreis Wartburgkreis - Männer | 26 872 | 13 597 | 6 462 | 6 813 |
| darunter Auszubildende | 1 095 | 571 | 299 | 225 |
| nach Altersgruppen | | | | |
| Alter von ... bis unter ... Jahren | | | | |
| unter 20 | 823 | 429 | 230 | 164 |
| 20 bis 30 | 3 181 | 1 748 | 790 | 643 |
| 30 bis 40 | 6 300 | 3 262 | 1 402 | 1 636 |
| 40 bis 65 | 16 318 | 8 023 | 3 978 | 4 317 |
| 65 und mehr | 250 | 135 | 62 | 53 |
| nach Staatsangehörigkeit | | | | |
| Deutsche Beschäftigte | 25 897 | 12 941 | 6 301 | 6 655 |
| Ausländische Beschäftigte ²⁾ | 975 | 656 | 161 | 158 |
| darunter aus EU-Ländern | 576 | 393 | 83 | 100 |
| nach Vollzeit-/Teilzeitbeschäftigung | | | | |
| Vollzeitbeschäftigte | 25 157 | 12 751 | 5 982 | 6 424 |
| Teilzeitbeschäftigte | 1 715 | 846 | 480 | 389 |
| nach zusammengefassten Wirtschaftsabschnitten ^{3) 4)} | | | | |
| Land- u. Forstwirtschaft, Fischerei (A) | 551 | 465 | 58 | 28 |
| Produzierendes Gewerbe (B-F) | 15 876 | 8 858 | 3 286 | 3 732 |
| Produzierendes Gewerbe ohne Baugewerbe (B-E) | 12 969 | 7 377 | 2 827 | 2 765 |
| Verarbeitendes Gewerbe (C) | 10 655 | 6 403 | 2 621 | 1 631 |
| Baugewerbe (F) | 2 907 | 1 481 | 459 | 967 |
| Dienstleistungsbereiche (G-U) | 10 445 | 4 274 | 3 118 | 3 053 |
| Handel, Verkehr, Gastgewerbe (G-I) | 4 790 | 1 947 | 1 046 | 1 797 |
| Information und Kommunikation (J) | 259 | 34 | 102 | 123 |
| Finanz- u. Versicherungsdienstleistg. (K) | 249 | 74 | 107 | 68 |
| Grundstücks- und Wohnungswesen (L) | 123 | 57 | 48 | 18 |
| Freiberufl., wissenschaftl., techn. Dienst- leistg.; sonst. wirtschaftl. Dienstleistg. (M-N) | 2 296 | 758 | 832 | 706 |
| Öff. Verwaltung, Verteidigung, Sozialvers.; | | | | |
| Erzieh. u. Unterr.; Gesundh.- u. Sozialw. (O-Q) | 2 419 | 1 319 | 813 | 287 |
| Kunst, Unterhaltung und Erholung; sonst. Dienstleistg.; Priv. Haushalte; Exterr. Org. (R-U) | 309 | 85 | 170 | 54 |

1) einschließlich Fälle ohne Angabe zum Arbeitsort - 2) ohne „Staatenlos“ bzw. „Personen mit ungeklärter Staatsangehörigkeit“ -
3) Klassifikation der Wirtschaftszweige, Ausgabe 2008 (WZ 2008) - 4) ohne Fälle „ohne Angabe“

**5. Sozialversicherungspflichtig Beschäftigte (Männer) am Wohnort am 30.6.2020
und Lage des Arbeitsortes**

5.11 Landkreis Unstrut-Hainich-Kreis

| Wohnort — Merkmal | Insgesamt ¹⁾ | Darunter mit Arbeitsort | | |
|---|-------------------------|-----------------------------------|---|-----------------------------------|
| | | innerhalb desselben Kreises | in einem anderen Kreis Thüringens | in einem anderen Bundesland |
| Landkreis Unstrut-Hainich-Kreis - Männer | 21 423 | 12 762 | 5 674 | 2 987 |
| darunter Auszubildende | 895 | 642 | 195 | 58 |
| nach Altersgruppen | | | | |
| Alter von ... bis unter ... Jahren | | | | |
| unter 20 | 591 | 433 | 128 | 30 |
| 20 bis 30 | 2 715 | 1 723 | 697 | 295 |
| 30 bis 40 | 5 002 | 2 911 | 1 421 | 670 |
| 40 bis 65 | 12 903 | 7 560 | 3 392 | 1 951 |
| 65 und mehr | 212 | 135 | 36 | 41 |
| nach Staatsangehörigkeit | | | | |
| Deutsche Beschäftigte | 20 582 | 12 156 | 5 547 | 2 879 |
| Ausländische Beschäftigte ²⁾ | 839 | 605 | 126 | 108 |
| darunter aus EU-Ländern | 352 | 246 | 54 | 52 |
| nach Vollzeit-/Teilzeitbeschäftigung | | | | |
| Vollzeitbeschäftigte | 19 675 | 11 523 | 5 305 | 2 847 |
| Teilzeitbeschäftigte | 1 748 | 1 239 | 369 | 140 |
| nach zusammengefassten Wirtschaftsabschnitten ^{3) 4)} | | | | |
| Land- u. Forstwirtschaft, Fischerei (A) | 623 | 543 | . | . |
| Produzierendes Gewerbe (B-F) | 10 714 | 6 522 | . | . |
| Produzierendes Gewerbe ohne Baugewerbe (B-E) | 7 245 | 4 439 | 2 061 | 745 |
| Verarbeitendes Gewerbe (C) | 6 583 | 4 069 | 1 880 | 634 |
| Baugewerbe (F) | 3 469 | 2 083 | . | . |
| Dienstleistungsbereiche (G-U) | 10 086 | 5 697 | 2 787 | 1 602 |
| Handel, Verkehr, Gastgewerbe (G-I) | 4 229 | 2 233 | 1 228 | 768 |
| Information und Kommunikation (J) | 287 | 70 | 127 | 90 |
| Finanz- u. Versicherungsdienstleistg. (K) | 192 | 87 | 57 | 48 |
| Grundstücks- und Wohnungswesen (L) | 147 | 107 | 20 | 20 |
| Freiberufl., wissenschaftl., techn. Dienst- leistg.; sonst. wirtschaftl. Dienstleistg. (M-N) | 2 063 | 938 | 653 | 472 |
| Öff. Verwaltung, Verteidigung, Sozialvers.; | | | | |
| Erzieh. u. Unterr.; Gesundh.- u. Sozialw. (O-Q) | 2 785 | 2 016 | 598 | 171 |
| Kunst, Unterhaltung und Erholung; sonst. Dienstleistg.; Priv. Haushalte; Exterr. Org. (R-U) | 383 | 246 | 104 | 33 |

1) einschließlich Fälle ohne Angabe zum Arbeitsort - 2) ohne „Staatenlos“ bzw. „Personen mit ungeklärter Staatsangehörigkeit“ -
3) Klassifikation der Wirtschaftszweige, Ausgabe 2008 (WZ 2008) - 4) ohne Fälle „ohne Angabe“

**5. Sozialversicherungspflichtig Beschäftigte (Männer) am Wohnort am 30.6.2020
und Lage des Arbeitsortes
5.12 Landkreis Kyffhäuserkreis**

| Wohnort — Merkmal | Insgesamt ¹⁾ | Darunter mit Arbeitsort | | |
|---|-------------------------|-----------------------------------|---|-----------------------------------|
| | | innerhalb desselben Kreises | in einem anderen Kreis Thüringens | in einem anderen Bundesland |
| Landkreis Kyffhäuserkreis - Männer | 14 721 | 6 951 | 4 880 | 2 889 |
| darunter Auszubildende | 583 | 304 | 183 | 96 |
| nach Altersgruppen | | | | |
| Alter von ... bis unter ... Jahren | | | | |
| unter 20 | 418 | 239 | 116 | 63 |
| 20 bis 30 | 1 716 | 834 | 613 | 269 |
| 30 bis 40 | 3 361 | 1 515 | 1 228 | 618 |
| 40 bis 65 | 9 069 | 4 261 | 2 896 | 1 911 |
| 65 und mehr | 157 | 102 | 27 | 28 |
| nach Staatsangehörigkeit | | | | |
| Deutsche Beschäftigte | 14 284 | 6 685 | 4 785 | 2 813 |
| Ausländische Beschäftigte ²⁾ | 436 | 266 | 95 | 75 |
| darunter aus EU-Ländern | 219 | 148 | 34 | 37 |
| nach Vollzeit-/Teilzeitbeschäftigung | | | | |
| Vollzeitbeschäftigte | 13 420 | 6 109 | 4 577 | 2 734 |
| Teilzeitbeschäftigte | 1 301 | 842 | 303 | 155 |
| nach zusammengefassten Wirtschaftsabschnitten ^{3) 4)} | | | | |
| Land- u. Forstwirtschaft, Fischerei (A) | 474 | 362 | 65 | 47 |
| Produzierendes Gewerbe (B-F) | 7 310 | 3 690 | 2 307 | 1 313 |
| Produzierendes Gewerbe ohne Baugewerbe (B-E) | 5 012 | 2 487 | 1 795 | 730 |
| Verarbeitendes Gewerbe (C) | 4 564 | 2 290 | 1 661 | 613 |
| Baugewerbe (F) | 2 298 | 1 203 | 512 | 583 |
| Dienstleistungsbereiche (G-U) | 6 936 | 2 899 | 2 508 | 1 529 |
| Handel, Verkehr, Gastgewerbe (G-I) | 2 917 | 1 007 | 1 104 | 806 |
| Information und Kommunikation (J) | 130 | 17 | 66 | 47 |
| Finanz- u. Versicherungsdienstleistg. (K) | 150 | 64 | 58 | 28 |
| Grundstücks- und Wohnungswesen (L) | 94 | 58 | 26 | 10 |
| Freiberufl., wissenschaftl., techn. Dienst- leistg.; sonst. wirtschaftl. Dienstleistg. (M-N) | 1 601 | 462 | 700 | 439 |
| Öff. Verwaltung, Verteidigung, Sozialvers.; | | | | |
| Erzieh. u. Unterr.; Gesundh.- u. Sozialw. (O-Q) | 1 739 | 1 110 | 451 | 178 |
| Kunst, Unterhaltung und Erholung; sonst. Dienstleistg.; Priv. Haushalte; Exterr. Org. (R-U) | 305 | 181 | 103 | 21 |

1) einschließlich Fälle ohne Angabe zum Arbeitsort - 2) ohne „Staatenlos“ bzw. „Personen mit ungeklärter Staatsangehörigkeit“ -
3) Klassifikation der Wirtschaftszweige, Ausgabe 2008 (WZ 2008) - 4) ohne Fälle „ohne Angabe“

**5. Sozialversicherungspflichtig Beschäftigte (Männer) am Wohnort am 30.6.2020
und Lage des Arbeitsortes**
5.13 Landkreis Schmalkalden-Meiningen

| Wohnort — Merkmal | Insgesamt ¹⁾ | Darunter mit Arbeitsort | | |
|---|-------------------------|-----------------------------------|---|-----------------------------------|
| | | innerhalb desselben Kreises | in einem anderen Kreis Thüringens | in einem anderen Bundesland |
| Landkreis Schmalkalden-Meiningen - Männer | 26 902 | 16 242 | 5 480 | 5 180 |
| darunter Auszubildende | 1 086 | 736 | 234 | 116 |
| nach Altersgruppen | | | | |
| Alter von ... bis unter ... Jahren | | | | |
| unter 20 | 734 | 504 | 160 | 70 |
| 20 bis 30 | 3 462 | 2 214 | 729 | 519 |
| 30 bis 40 | 6 443 | 3 933 | 1 318 | 1 192 |
| 40 bis 65 | 15 927 | 9 374 | 3 198 | 3 355 |
| 65 und mehr | 336 | 217 | 75 | 44 |
| nach Staatsangehörigkeit | | | | |
| Deutsche Beschäftigte | 25 583 | 15 312 | 5 307 | 4 964 |
| Ausländische Beschäftigte ²⁾ | 1 313 | 926 | 173 | 214 |
| darunter aus EU-Ländern | 739 | 491 | 102 | 146 |
| nach Vollzeit-/Teilzeitbeschäftigung | | | | |
| Vollzeitbeschäftigte | 24 824 | 14 892 | 5 049 | 4 883 |
| Teilzeitbeschäftigte | 2 078 | 1 350 | 431 | 297 |
| nach zusammengefassten Wirtschaftsabschnitten ^{3) 4)} | | | | |
| Land- u. Forstwirtschaft, Fischerei (A) | 542 | 416 | . | . |
| Produzierendes Gewerbe (B-F) | 14 804 | 9 600 | . | . |
| Produzierendes Gewerbe ohne Baugewerbe (B-E) | 11 100 | 7 451 | 1 903 | 1 746 |
| Verarbeitendes Gewerbe (C) | 10 326 | 7 010 | 1 681 | 1 635 |
| Baugewerbe (F) | 3 704 | 2 149 | . | . |
| Dienstleistungsbereiche (G-U) | 11 556 | 6 226 | 2 877 | 2 453 |
| Handel, Verkehr, Gastgewerbe (G-I) | 4 894 | 2 595 | 1 059 | 1 240 |
| Information und Kommunikation (J) | 374 | 102 | 142 | 130 |
| Finanz- u. Versicherungsdienstleistg. (K) | 264 | 93 | 95 | 76 |
| Grundstücks- und Wohnungswesen (L) | 133 | 76 | 34 | 23 |
| Freiberufl., wissenschaftl., techn. Dienst- leistg.; sonst. wirtschaftl. Dienstleistg. (M-N) | 2 298 | 930 | 704 | 664 |
| Öff. Verwaltung, Verteidigung, Sozialvers.; | | | | |
| Erzieh. u. Unterr.; Gesundh.- u. Sozialw. (O-Q) | 2 891 | 1 971 | 681 | 239 |
| Kunst, Unterhaltung und Erholung; sonst. Dienstleistg.; Priv. Haushalte; Exterr. Org. (R-U) | 702 | 459 | 162 | 81 |

1) einschließlich Fälle ohne Angabe zum Arbeitsort - 2) ohne „Staatenlos“ bzw. „Personen mit ungeklärter Staatsangehörigkeit“ -
3) Klassifikation der Wirtschaftszweige, Ausgabe 2008 (WZ 2008) - 4) ohne Fälle „ohne Angabe“

**5. Sozialversicherungspflichtig Beschäftigte (Männer) am Wohnort am 30.6.2020
und Lage des Arbeitsortes
5.14 Landkreis Gotha**

| Wohnort — Merkmal | Insgesamt ¹⁾ | Darunter mit Arbeitsort | | |
|---|-------------------------|-----------------------------------|---|-----------------------------------|
| | | innerhalb desselben Kreises | in einem anderen Kreis Thüringens | in einem anderen Bundesland |
| Landkreis Gotha - Männer | 29 601 | 18 921 | 7 878 | 2 801 |
| darunter Auszubildende | 1 195 | 869 | 279 | 47 |
| nach Altersgruppen | | | | |
| Alter von ... bis unter ... Jahren | | | | |
| unter 20 | 878 | 664 | 183 | 31 |
| 20 bis 30 | 4 004 | 2 733 | 986 | 285 |
| 30 bis 40 | 6 999 | 4 565 | 1 863 | 571 |
| 40 bis 65 | 17 414 | 10 768 | 4 763 | 1 882 |
| 65 und mehr | 306 | 191 | 83 | 32 |
| nach Staatsangehörigkeit | | | | |
| Deutsche Beschäftigte | 26 831 | 17 002 | 7 362 | 2 466 |
| Ausländische Beschäftigte ²⁾ | 2 763 | 1 915 | 514 | 334 |
| darunter aus EU-Ländern | 1 932 | 1 275 | 373 | 284 |
| nach Vollzeit-/Teilzeitbeschäftigung | | | | |
| Vollzeitbeschäftigte | 27 308 | 17 394 | 7 294 | 2 619 |
| Teilzeitbeschäftigte | 2 293 | 1 527 | 584 | 182 |
| nach zusammengefassten Wirtschaftsabschnitten ^{3) 4)} | | | | |
| Land- u. Forstwirtschaft, Fischerei (A) | 509 | 423 | 74 | 12 |
| Produzierendes Gewerbe (B-F) | 14 746 | 10 442 | 3 313 | 991 |
| Produzierendes Gewerbe ohne Baugewerbe (B-E) | 11 858 | 8 694 | 2 566 | 598 |
| Verarbeitendes Gewerbe (C) | 11 048 | 8 209 | 2 309 | 530 |
| Baugewerbe (F) | 2 888 | 1 748 | 747 | 393 |
| Dienstleistungsbereiche (G-U) | 14 345 | 8 056 | 4 491 | 1 798 |
| Handel, Verkehr, Gastgewerbe (G-I) | 6 689 | 4 116 | 1 719 | 854 |
| Information und Kommunikation (J) | 489 | 92 | 288 | 109 |
| Finanz- u. Versicherungsdienstleistg. (K) | 248 | 71 | 113 | 64 |
| Grundstücks- und Wohnungswesen (L) | 173 | 106 | 42 | 25 |
| Freiberufl., wissenschaftl., techn. Dienst- leistg.; sonst. wirtschaftl. Dienstleistg. (M-N) | 3 535 | 1 612 | 1 339 | 584 |
| Öff. Verwaltung, Verteidigung, Sozialvers.; | | | | |
| Erzieh. u. Unterr.; Gesundh.- u. Sozialw. (O-Q) | 2 779 | 1 851 | 811 | 117 |
| Kunst, Unterhaltung und Erholung; sonst. Dienstleistg.; Priv. Haushalte; Exterr. Org. (R-U) | 432 | 208 | 179 | 45 |

1) einschließlich Fälle ohne Angabe zum Arbeitsort - 2) ohne „Staatenlos“ bzw. „Personen mit ungeklärter Staatsangehörigkeit“ -
3) Klassifikation der Wirtschaftszweige, Ausgabe 2008 (WZ 2008) - 4) ohne Fälle „ohne Angabe“

**5. Sozialversicherungspflichtig Beschäftigte (Männer) am Wohnort am 30.6.2020
und Lage des Arbeitsortes
5.15 Landkreis Sömmerda**

| Wohnort — Merkmal | Insgesamt ¹⁾ | Darunter mit Arbeitsort | | |
|---|-------------------------|-----------------------------------|---|-----------------------------------|
| | | innerhalb desselben Kreises | in einem anderen Kreis Thüringens | in einem anderen Bundesland |
| Landkreis Sömmerda - Männer | 13 941 | 7 177 | 5 237 | 1 526 |
| darunter Auszubildende | 569 | 335 | 214 | 20 |
| nach Altersgruppen | | | | |
| Alter von ... bis unter ... Jahren | | | | |
| unter 20 | 400 | 238 | . | . |
| 20 bis 30 | 1 621 | 944 | 566 | 110 |
| 30 bis 40 | 3 119 | 1 683 | 1 147 | 289 |
| 40 bis 65 | 8 660 | 4 247 | 3 323 | 1 090 |
| 65 und mehr | 141 | 65 | . | . |
| nach Staatsangehörigkeit | | | | |
| Deutsche Beschäftigte | 13 405 | 6 833 | 5 119 | 1 452 |
| Ausländische Beschäftigte ²⁾ | 535 | 343 | 118 | 74 |
| darunter aus EU-Ländern | 330 | 218 | 65 | 47 |
| nach Vollzeit-/Teilzeitbeschäftigung | | | | |
| Vollzeitbeschäftigte | 12 920 | 6 610 | 4 856 | 1 454 |
| Teilzeitbeschäftigte | 1 021 | 567 | 381 | 72 |
| nach zusammengefassten Wirtschaftsabschnitten ^{3) 4)} | | | | |
| Land- u. Forstwirtschaft, Fischerei (A) | 529 | 419 | 102 | 8 |
| Produzierendes Gewerbe (B-F) | 6 382 | 3 818 | 1 906 | 658 |
| Produzierendes Gewerbe ohne Baugewerbe (B-E) | 4 316 | 2 930 | 1 106 | 280 |
| Verarbeitendes Gewerbe (C) | 3 934 | 2 788 | 893 | 253 |
| Baugewerbe (F) | 2 066 | 888 | 800 | 378 |
| Dienstleistungsbereiche (G-U) | 7 029 | 2 940 | 3 229 | 860 |
| Handel, Verkehr, Gastgewerbe (G-I) | 3 211 | 1 354 | 1 441 | 416 |
| Information und Kommunikation (J) | 333 | 82 | 196 | 55 |
| Finanz- u. Versicherungsdienstleistg. (K) | 131 | 23 | 81 | 27 |
| Grundstücks- und Wohnungswesen (L) | 81 | 29 | 42 | 10 |
| Freiberufl., wissenschaftl., techn. Dienst- leistg.; sonst. wirtschaftl. Dienstleistg. (M-N) | 1 521 | 486 | 783 | 252 |
| Öff. Verwaltung, Verteidigung, Sozialvers.; | | | | |
| Erzieh. u. Unterr.; Gesundh.- u. Sozialw. (O-Q) | 1 426 | 791 | 561 | 74 |
| Kunst, Unterhaltung und Erholung; sonst. Dienstleistg.; Priv. Haushalte; Exterr. Org. (R-U) | 326 | 175 | 125 | 26 |

1) einschließlich Fälle ohne Angabe zum Arbeitsort - 2) ohne „Staatenlos“ bzw. „Personen mit ungeklärter Staatsangehörigkeit“ -
3) Klassifikation der Wirtschaftszweige, Ausgabe 2008 (WZ 2008) - 4) ohne Fälle „ohne Angabe“

**5. Sozialversicherungspflichtig Beschäftigte (Männer) am Wohnort am 30.6.2020
und Lage des Arbeitsortes
5.16 Landkreis Hildburghausen**

| Wohnort — Merkmal | Insgesamt ¹⁾ | Darunter mit Arbeitsort | | |
|---|-------------------------|-----------------------------------|---|-----------------------------------|
| | | innerhalb desselben Kreises | in einem anderen Kreis Thüringens | in einem anderen Bundesland |
| Landkreis Hildburghausen - Männer | 14 366 | 7 226 | 2 529 | 4 611 |
| darunter Auszubildende | 554 | 295 | 125 | 134 |
| nach Altersgruppen | | | | |
| Alter von ... bis unter ... Jahren | | | | |
| unter 20 | 425 | 254 | 83 | 88 |
| 20 bis 30 | 1 699 | 945 | 351 | 403 |
| 30 bis 40 | 3 573 | 1 817 | 586 | 1 170 |
| 40 bis 65 | 8 503 | 4 124 | 1 464 | 2 915 |
| 65 und mehr | 166 | 86 | 45 | 35 |
| nach Staatsangehörigkeit | | | | |
| Deutsche Beschäftigte | 13 680 | 6 764 | 2 422 | 4 494 |
| Ausländische Beschäftigte ²⁾ | 681 | 459 | 105 | 117 |
| darunter aus EU-Ländern | 436 | 278 | 72 | 86 |
| nach Vollzeit-/Teilzeitbeschäftigung | | | | |
| Vollzeitbeschäftigte | 13 252 | 6 658 | 2 326 | 4 268 |
| Teilzeitbeschäftigte | 1 114 | 568 | 203 | 343 |
| nach zusammengefassten Wirtschaftsabschnitten ^{3) 4)} | | | | |
| Land- u. Forstwirtschaft, Fischerei (A) | 408 | 344 | 45 | 19 |
| Produzierendes Gewerbe (B-F) | 8 323 | 4 390 | 1 144 | 2 789 |
| Produzierendes Gewerbe ohne Baugewerbe (B-E) | 6 425 | 3 379 | 872 | 2 174 |
| Verarbeitendes Gewerbe (C) | 6 104 | 3 224 | 767 | 2 113 |
| Baugewerbe (F) | 1 898 | 1 011 | 272 | 615 |
| Dienstleistungsbereiche (G-U) | 5 635 | 2 492 | 1 340 | 1 803 |
| Handel, Verkehr, Gastgewerbe (G-I) | 2 359 | 932 | 462 | 965 |
| Information und Kommunikation (J) | 146 | 45 | 44 | 57 |
| Finanz- u. Versicherungsdienstleistg. (K) | 207 | 38 | 34 | 135 |
| Grundstücks- und Wohnungswesen (L) | 58 | 44 | 10 | 4 |
| Freiberufl., wissenschaftl., techn. Dienst- leistg.; sonst. wirtschaftl. Dienstleistg. (M-N) | 1 175 | 392 | 339 | 444 |
| Öff. Verwaltung, Verteidigung, Sozialvers.; | | | | |
| Erzieh. u. Unterr.; Gesundh.- u. Sozialw. (O-Q) | 1 520 | 982 | 369 | 169 |
| Kunst, Unterhaltung und Erholung; sonst. Dienstleistg.; Priv. Haushalte; Exterr. Org. (R-U) | 170 | 59 | 82 | 29 |

1) einschließlich Fälle ohne Angabe zum Arbeitsort - 2) ohne „Staatenlos“ bzw. „Personen mit ungeklärter Staatsangehörigkeit“ -
3) Klassifikation der Wirtschaftszweige, Ausgabe 2008 (WZ 2008) - 4) ohne Fälle „ohne Angabe“

**5. Sozialversicherungspflichtig Beschäftigte (Männer) am Wohnort am 30.6.2020
und Lage des Arbeitsortes
5.17 Landkreis Ilm-Kreis**

| Wohnort — Merkmal | Insgesamt ¹⁾ | Darunter mit Arbeitsort | | |
|---|-------------------------|-----------------------------------|---|-----------------------------------|
| | | innerhalb desselben Kreises | in einem anderen Kreis Thüringens | in einem anderen Bundesland |
| Landkreis Ilm-Kreis - Männer | 22 385 | 13 959 | 5 855 | 2 570 |
| darunter Auszubildende | 775 | 535 | 208 | 32 |
| nach Altersgruppen | | | | |
| Alter von ... bis unter ... Jahren | | | | |
| unter 20 | 546 | 391 | . | . |
| 20 bis 30 | 3 053 | 1 931 | 798 | 323 |
| 30 bis 40 | 5 655 | 3 604 | 1 454 | 597 |
| 40 bis 65 | 12 859 | 7 868 | 3 402 | 1 589 |
| 65 und mehr | 272 | 165 | . | . |
| nach Staatsangehörigkeit | | | | |
| Deutsche Beschäftigte | 20 634 | 13 040 | 5 371 | 2 223 |
| Ausländische Beschäftigte ²⁾ | 1 748 | 917 | 483 | 347 |
| darunter aus EU-Ländern | 947 | 466 | 287 | 194 |
| nach Vollzeit-/Teilzeitbeschäftigung | | | | |
| Vollzeitbeschäftigte | 20 029 | 12 402 | 5 269 | 2 358 |
| Teilzeitbeschäftigte | 2 356 | 1 557 | 586 | 212 |
| nach zusammengefassten Wirtschaftsabschnitten ^{3) 4)} | | | | |
| Land- u. Forstwirtschaft, Fischerei (A) | 341 | 246 | . | . |
| Produzierendes Gewerbe (B-F) | 10 609 | 7 623 | . | . |
| Produzierendes Gewerbe ohne Baugewerbe (B-E) | 8 260 | 6 131 | 1 501 | 628 |
| Verarbeitendes Gewerbe (C) | 7 621 | 5 734 | 1 308 | 579 |
| Baugewerbe (F) | 2 349 | 1 492 | . | . |
| Dienstleistungsbereiche (G-U) | 11 434 | 6 090 | 3 807 | 1 537 |
| Handel, Verkehr, Gastgewerbe (G-I) | 4 508 | 2 267 | 1 593 | 648 |
| Information und Kommunikation (J) | 961 | 518 | 302 | 141 |
| Finanz- u. Versicherungsdienstleistg. (K) | 216 | 74 | 99 | 43 |
| Grundstücks- und Wohnungswesen (L) | 155 | 103 | 43 | 9 |
| Freiberufl., wissenschaftl., techn. Dienst- leistg.; sonst. wirtschaftl. Dienstleistg. (M-N) | 2 424 | 971 | 915 | 538 |
| Öff. Verwaltung, Verteidigung, Sozialvers.; | | | | |
| Erzieh. u. Unterr.; Gesundh.- u. Sozialw. (O-Q) | 2 762 | 1 983 | 673 | 106 |
| Kunst, Unterhaltung und Erholung; sonst. Dienstleistg.; Priv. Haushalte; Exterr. Org. (R-U) | 408 | 174 | 182 | 52 |

1) einschließlich Fälle ohne Angabe zum Arbeitsort - 2) ohne „Staatenlos“ bzw. „Personen mit ungeklärter Staatsangehörigkeit“ -
3) Klassifikation der Wirtschaftszweige, Ausgabe 2008 (WZ 2008) - 4) ohne Fälle „ohne Angabe“

**5. Sozialversicherungspflichtig Beschäftigte (Männer) am Wohnort am 30.6.2020
und Lage des Arbeitsortes
5.18 Landkreis Weimarer Land**

| Wohnort — Merkmal | Insgesamt ¹⁾ | Darunter mit Arbeitsort | | |
|---|-------------------------|-----------------------------------|---|-----------------------------------|
| | | innerhalb desselben Kreises | in einem anderen Kreis Thüringens | in einem anderen Bundesland |
| Landkreis Weimarer Land - Männer | 17 547 | 7 595 | 7 940 | 2 011 |
| darunter Auszubildende | 704 | 357 | 321 | 26 |
| nach Altersgruppen | | | | |
| Alter von ... bis unter ... Jahren | | | | |
| unter 20 | 522 | 260 | 240 | 22 |
| 20 bis 30 | 2 044 | 1 001 | 893 | 150 |
| 30 bis 40 | 4 203 | 1 777 | 2 018 | 407 |
| 40 bis 65 | 10 559 | 4 462 | 4 705 | 1 392 |
| 65 und mehr | 219 | 95 | 84 | 40 |
| nach Staatsangehörigkeit | | | | |
| Deutsche Beschäftigte | 16 526 | 6 942 | 7 690 | 1 894 |
| Ausländische Beschäftigte ²⁾ | 1 016 | 650 | 249 | 116 |
| darunter aus EU-Ländern | 646 | 413 | 145 | 88 |
| nach Vollzeit-/Teilzeitbeschäftigung | | | | |
| Vollzeitbeschäftigte | 15 556 | 6 506 | 7 197 | 1 853 |
| Teilzeitbeschäftigte | 1 991 | 1 089 | 743 | 158 |
| nach zusammengefassten Wirtschaftsabschnitten ^{3) 4)} | | | | |
| Land- u. Forstwirtschaft, Fischerei (A) | 485 | 358 | 93 | 34 |
| Produzierendes Gewerbe (B-F) | 7 569 | 3 761 | 3 033 | 775 |
| Produzierendes Gewerbe ohne Baugewerbe (B-E) | 5 003 | 2 437 | 2 133 | 433 |
| Verarbeitendes Gewerbe (C) | 4 506 | 2 277 | 1 841 | 388 |
| Baugewerbe (F) | 2 566 | 1 324 | 900 | 342 |
| Dienstleistungsbereiche (G-U) | 9 492 | 3 476 | 4 814 | 1 202 |
| Handel, Verkehr, Gastgewerbe (G-I) | 3 897 | 1 456 | 1 899 | 542 |
| Information und Kommunikation (J) | 423 | 20 | 317 | 86 |
| Finanz- u. Versicherungsdienstleistg. (K) | 154 | 17 | 95 | 42 |
| Grundstücks- und Wohnungswesen (L) | 140 | 51 | 81 | 8 |
| Freiberufl., wissenschaftl., techn. Dienst- leistg.; sonst. wirtschaftl. Dienstleistg. (M-N) | 2 116 | 628 | 1 123 | 365 |
| Öff. Verwaltung, Verteidigung, Sozialvers.; | | | | |
| Erzieh. u. Unterr.; Gesundh.- u. Sozialw. (O-Q) | 2 344 | 1 165 | 1 060 | 119 |
| Kunst, Unterhaltung und Erholung; sonst. Dienstleistg.; Priv. Haushalte; Exterr. Org. (R-U) | 418 | 139 | 239 | 40 |

1) einschließlich Fälle ohne Angabe zum Arbeitsort - 2) ohne „Staatenlos“ bzw. „Personen mit ungeklärter Staatsangehörigkeit“ -
3) Klassifikation der Wirtschaftszweige, Ausgabe 2008 (WZ 2008) - 4) ohne Fälle „ohne Angabe“

**5. Sozialversicherungspflichtig Beschäftigte (Männer) am Wohnort am 30.6.2020
und Lage des Arbeitsortes
5.19 Landkreis Sonneberg**

| Wohnort — Merkmal | Insgesamt ¹⁾ | Darunter mit Arbeitsort | | |
|---|-------------------------|-----------------------------------|---|-----------------------------------|
| | | innerhalb desselben Kreises | in einem anderen Kreis Thüringens | in einem anderen Bundesland |
| Landkreis Sonneberg - Männer | 12 412 | 7 065 | 963 | 4 384 |
| darunter Auszubildende | 442 | 282 | 38 | 122 |
| nach Altersgruppen | | | | |
| Alter von ... bis unter ... Jahren | | | | |
| unter 20 | 365 | 240 | 32 | 93 |
| 20 bis 30 | 1 603 | 1 029 | 127 | 447 |
| 30 bis 40 | 2 803 | 1 676 | 202 | 925 |
| 40 bis 65 | 7 523 | 4 050 | 584 | 2 889 |
| 65 und mehr | 118 | 70 | 18 | 30 |
| nach Staatsangehörigkeit | | | | |
| Deutsche Beschäftigte | 11 564 | 6 453 | 935 | 4 176 |
| Ausländische Beschäftigte ²⁾ | 848 | 612 | 28 | 208 |
| darunter aus EU-Ländern | 519 | 369 | 16 | 134 |
| nach Vollzeit-/Teilzeitbeschäftigung | | | | |
| Vollzeitbeschäftigte | 11 632 | 6 621 | 846 | 4 165 |
| Teilzeitbeschäftigte | 780 | 444 | 117 | 219 |
| nach zusammengefassten Wirtschaftsabschnitten ^{3) 4)} | | | | |
| Land- u. Forstwirtschaft, Fischerei (A) | 111 | 83 | 20 | 8 |
| Produzierendes Gewerbe (B-F) | 7 756 | 4 682 | 408 | 2 666 |
| Produzierendes Gewerbe ohne Baugewerbe (B-E) | 6 554 | 3 933 | 318 | 2 303 |
| Verarbeitendes Gewerbe (C) | 6 228 | 3 740 | 279 | 2 209 |
| Baugewerbe (F) | 1 202 | 749 | 90 | 363 |
| Dienstleistungsbereiche (G-U) | 4 545 | 2 300 | 535 | 1 710 |
| Handel, Verkehr, Gastgewerbe (G-I) | 1 844 | 868 | 141 | 835 |
| Information und Kommunikation (J) | 124 | 36 | . | . |
| Finanz- u. Versicherungsdienstleistg. (K) | 180 | 42 | 7 | 131 |
| Grundstücks- und Wohnungswesen (L) | 33 | 18 | . | . |
| Freiberufl., wissenschaftl., techn. Dienstleistg.; sonst. wirtschaftl. Dienstleistg. (M-N) | 1 107 | 492 | 162 | 453 |
| Öff. Verwaltung, Verteidigung, Sozialvers.; Erzieh. u. Unterr.; Gesundh.- u. Sozialw. (O-Q) | 1 080 | 760 | 153 | 167 |
| Kunst, Unterhaltung und Erholung; sonst. Dienstleistg.; Priv. Haushalte; Exterr. Org. (R-U) | 177 | 84 | 45 | 48 |

1) einschließlich Fälle ohne Angabe zum Arbeitsort - 2) ohne „Staatenlos“ bzw. „Personen mit ungeklärter Staatsangehörigkeit“ - 3) Klassifikation der Wirtschaftszweige, Ausgabe 2008 (WZ 2008) - 4) ohne Fälle „ohne Angabe“

**5. Sozialversicherungspflichtig Beschäftigte (Männer) am Wohnort am 30.6.2020
und Lage des Arbeitsortes**
5.20 Landkreis Saalfeld-Rudolstadt

| Wohnort — Merkmal | Insgesamt ¹⁾ | Darunter mit Arbeitsort | | |
|---|-------------------------|-----------------------------------|---|-----------------------------------|
| | | innerhalb desselben Kreises | in einem anderen Kreis Thüringens | in einem anderen Bundesland |
| Landkreis Saalfeld-Rudolstadt - Männer | 21 607 | 13 918 | 4 941 | 2 748 |
| darunter Auszubildende | 859 | 592 | 203 | 64 |
| nach Altersgruppen | | | | |
| Alter von ... bis unter ... Jahren | | | | |
| unter 20 | 591 | 426 | 124 | 41 |
| 20 bis 30 | 2 517 | 1 729 | 570 | 218 |
| 30 bis 40 | 5 196 | 3 437 | 1 179 | 580 |
| 40 bis 65 | 13 065 | 8 149 | 3 036 | 1 880 |
| 65 und mehr | 238 | 177 | 32 | 29 |
| nach Staatsangehörigkeit | | | | |
| Deutsche Beschäftigte | 20 912 | 13 457 | 4 815 | 2 640 |
| Ausländische Beschäftigte ²⁾ | 695 | 461 | 126 | 108 |
| darunter aus EU-Ländern | 300 | 199 | 48 | 53 |
| nach Vollzeit-/Teilzeitbeschäftigung | | | | |
| Vollzeitbeschäftigte | 19 667 | 12 476 | 4 562 | 2 629 |
| Teilzeitbeschäftigte | 1 940 | 1 442 | 379 | 119 |
| nach zusammengefassten Wirtschaftsabschnitten ^{3) 4)} | | | | |
| Land- u. Forstwirtschaft, Fischerei (A) | 431 | 331 | . | . |
| Produzierendes Gewerbe (B-F) | 11 851 | 7 737 | . | . |
| Produzierendes Gewerbe ohne Baugewerbe (B-E) | 8 999 | 5 933 | 2 059 | 1 007 |
| Verarbeitendes Gewerbe (C) | 8 203 | 5 366 | 1 889 | 948 |
| Baugewerbe (F) | 2 852 | 1 804 | . | . |
| Dienstleistungsbereiche (G-U) | 9 325 | 5 850 | 2 223 | 1 252 |
| Handel, Verkehr, Gastgewerbe (G-I) | 3 728 | 2 281 | 825 | 622 |
| Information und Kommunikation (J) | 332 | 104 | 131 | 97 |
| Finanz- u. Versicherungsdienstleistg. (K) | 188 | 101 | 44 | 43 |
| Grundstücks- und Wohnungswesen (L) | 115 | 81 | 18 | 16 |
| Freiberufl., wissenschaftl., techn. Dienstleistg.; sonst. wirtschaftl. Dienstleistg. (M-N) | 1 881 | 1 000 | 530 | 351 |
| Öff. Verwaltung, Verteidigung, Sozialvers.; Erzieh. u. Unterr.; Gesundh.- u. Sozialw. (O-Q) | 2 656 | 2 012 | 557 | 87 |
| Kunst, Unterhaltung und Erholung; sonst. Dienstleistg.; Priv. Haushalte; Exterr. Org. (R-U) | 425 | 271 | 118 | 36 |

1) einschließlich Fälle ohne Angabe zum Arbeitsort - 2) ohne „Staatenlos“ bzw. „Personen mit ungeklärter Staatsangehörigkeit“ - 3) Klassifikation der Wirtschaftszweige, Ausgabe 2008 (WZ 2008) - 4) ohne Fälle „ohne Angabe“

**5. Sozialversicherungspflichtig Beschäftigte (Männer) am Wohnort am 30.6.2020
und Lage des Arbeitsortes**

5.21 Landkreis Saale-Holzland-Kreis

| Wohnort — Merkmal | Insgesamt ¹⁾ | Darunter mit Arbeitsort | | |
|---|-------------------------|-----------------------------------|---|-----------------------------------|
| | | innerhalb desselben Kreises | in einem anderen Kreis Thüringens | in einem anderen Bundesland |
| Landkreis Saale-Holzland-Kreis - Männer | 17 498 | 7 732 | 7 258 | 2 508 |
| darunter Auszubildende | 668 | 321 | 309 | 38 |
| nach Altersgruppen | | | | |
| Alter von ... bis unter ... Jahren | | | | |
| unter 20 | 499 | 231 | 238 | 30 |
| 20 bis 30 | 1 917 | 904 | 820 | 193 |
| 30 bis 40 | 4 062 | 1 690 | 1 818 | 554 |
| 40 bis 65 | 10 770 | 4 781 | 4 293 | 1 696 |
| 65 und mehr | 250 | 126 | 89 | 35 |
| nach Staatsangehörigkeit | | | | |
| Deutsche Beschäftigte | 16 779 | 7 374 | 7 121 | 2 284 |
| Ausländische Beschäftigte ²⁾ | 717 | 356 | 137 | 224 |
| darunter aus EU-Ländern | 546 | 258 | 90 | 198 |
| nach Vollzeit-/Teilzeitbeschäftigung | | | | |
| Vollzeitbeschäftigte | 15 722 | 6 810 | 6 546 | 2 366 |
| Teilzeitbeschäftigte | 1 776 | 922 | 712 | 142 |
| nach zusammengefassten Wirtschaftsabschnitten ^{3) 4)} | | | | |
| Land- u. Forstwirtschaft, Fischerei (A) | 600 | 535 | 42 | 23 |
| Produzierendes Gewerbe (B-F) | 7 979 | 3 796 | 3 162 | 1 021 |
| Produzierendes Gewerbe ohne Baugewerbe (B-E) | 5 595 | 2 564 | 2 338 | 693 |
| Verarbeitendes Gewerbe (C) | 5 176 | 2 394 | 2 152 | 630 |
| Baugewerbe (F) | 2 384 | 1 232 | 824 | 328 |
| Dienstleistungsbereiche (G-U) | 8 919 | 3 401 | 4 054 | 1 464 |
| Handel, Verkehr, Gastgewerbe (G-I) | 3 760 | 1 727 | 1 316 | 717 |
| Information und Kommunikation (J) | 320 | 13 | 228 | 79 |
| Finanz- u. Versicherungsdienstleistg. (K) | 177 | 34 | 103 | 40 |
| Grundstücks- und Wohnungswesen (L) | 193 | 69 | 105 | 19 |
| Freiberufl., wissenschaftl., techn. Dienst- leistg.; sonst. wirtschaftl. Dienstleistg. (M-N) | 1 764 | 465 | 860 | 439 |
| Öff. Verwaltung, Verteidigung, Sozialvers.; | | | | |
| Erzieh. u. Unterr.; Gesundh.- u. Sozialw. (O-Q) | 2 366 | 975 | 1 263 | 128 |
| Kunst, Unterhaltung und Erholung; sonst. Dienstleistg.; Priv. Haushalte; Exterr. Org. (R-U) | 339 | 118 | 179 | 42 |

1) einschließlich Fälle ohne Angabe zum Arbeitsort - 2) ohne „Staatenlos“ bzw. „Personen mit ungeklärter Staatsangehörigkeit“ -
3) Klassifikation der Wirtschaftszweige, Ausgabe 2008 (WZ 2008) - 4) ohne Fälle „ohne Angabe“

**5. Sozialversicherungspflichtig Beschäftigte (Männer) am Wohnort am 30.6.2020
und Lage des Arbeitsortes
5.22 Landkreis Saale-Orla-Kreis**

| Wohnort — Merkmal | Insgesamt ¹⁾ | Darunter mit Arbeitsort | | |
|---|-------------------------|-----------------------------------|---|-----------------------------------|
| | | innerhalb desselben Kreises | in einem anderen Kreis Thüringens | in einem anderen Bundesland |
| Landkreis Saale-Orla-Kreis - Männer | 17 770 | 11 345 | 3 209 | 3 216 |
| darunter Auszubildende | 778 | 535 | 169 | 74 |
| nach Altersgruppen | | | | |
| Alter von ... bis unter ... Jahren | | | | |
| unter 20 | 537 | 380 | 103 | 54 |
| 20 bis 30 | 2 201 | 1 406 | 480 | 315 |
| 30 bis 40 | 4 074 | 2 552 | 761 | 761 |
| 40 bis 65 | 10 758 | 6 877 | 1 826 | 2 055 |
| 65 und mehr | 200 | 130 | 39 | 31 |
| nach Staatsangehörigkeit | | | | |
| Deutsche Beschäftigte | 16 817 | 10 711 | 3 090 | 3 016 |
| Ausländische Beschäftigte ²⁾ | 952 | 633 | 119 | 200 |
| darunter aus EU-Ländern | 604 | 373 | 61 | 170 |
| nach Vollzeit-/Teilzeitbeschäftigung | | | | |
| Vollzeitbeschäftigte | 16 314 | 10 318 | 2 947 | 3 049 |
| Teilzeitbeschäftigte | 1 456 | 1 027 | 262 | 167 |
| nach zusammengefassten Wirtschaftsabschnitten ^{3) 4)} | | | | |
| Land- u. Forstwirtschaft, Fischerei (A) | 739 | 639 | 64 | 36 |
| Produzierendes Gewerbe (B-F) | 9 865 | 6 990 | 1 369 | 1 506 |
| Produzierendes Gewerbe ohne Baugewerbe (B-E) | 7 413 | 5 363 | 993 | 1 057 |
| Verarbeitendes Gewerbe (C) | 6 973 | 5 120 | 860 | 993 |
| Baugewerbe (F) | 2 452 | 1 627 | 376 | 449 |
| Dienstleistungsbereiche (G-U) | 7 166 | 3 716 | 1 776 | 1 674 |
| Handel, Verkehr, Gastgewerbe (G-I) | 3 360 | 1 616 | 756 | 988 |
| Information und Kommunikation (J) | 218 | 46 | 98 | 74 |
| Finanz- u. Versicherungsdienstleistg. (K) | 136 | 72 | 26 | 38 |
| Grundstücks- und Wohnungswesen (L) | 85 | 45 | 22 | 18 |
| Freiberufl., wissenschaftl., techn. Dienstleistg.; sonst. wirtschaftl. Dienstleistg. (M-N) | 1 219 | 494 | 366 | 359 |
| Öff. Verwaltung, Verteidigung, Sozialvers.; Erzieh. u. Unterr.; Gesundh.- u. Sozialw. (O-Q) | 1 900 | 1 311 | 431 | 158 |
| Kunst, Unterhaltung und Erholung; sonst. Dienstleistg.; Priv. Haushalte; Exterr. Org. (R-U) | 248 | 132 | 77 | 39 |

1) einschließlich Fälle ohne Angabe zum Arbeitsort - 2) ohne „Staatenlos“ bzw. „Personen mit ungeklärter Staatsangehörigkeit“ - 3) Klassifikation der Wirtschaftszweige, Ausgabe 2008 (WZ 2008) - 4) ohne Fälle „ohne Angabe“

**5. Sozialversicherungspflichtig Beschäftigte (Männer) am Wohnort am 30.6.2020
und Lage des Arbeitsortes
5.23 Landkreis Greiz**

| Wohnort — Merkmal | Insgesamt ¹⁾ | Darunter mit Arbeitsort | | |
|---------------------------------|-------------------------|-----------------------------------|---|-----------------------------------|
| | | innerhalb desselben Kreises | in einem anderen Kreis Thüringens | in einem anderen Bundesland |
| Landkreis Greiz - Männer | 19 162 | 9 312 | 5 572 | 4 278 |
| darunter Auszubildende | 746 | 400 | 238 | 108 |

nach Altersgruppen

| Alter von ... bis unter ... Jahren | Insgesamt | innerhalb desselben Kreises | in einem anderen Kreis Thüringens | in einem anderen Bundesland |
|------------------------------------|-----------|-----------------------------------|---|-----------------------------------|
| unter 20 | 536 | 294 | 170 | 72 |
| 20 bis 30 | 2 131 | 1 094 | 636 | 401 |
| 30 bis 40 | 4 267 | 2 079 | 1 328 | 860 |
| 40 bis 65 | 11 991 | 5 726 | 3 369 | 2 896 |
| 65 und mehr | 237 | 119 | 69 | 49 |

nach Staatsangehörigkeit

| Kategorie | Insgesamt | innerhalb desselben Kreises | in einem anderen Kreis Thüringens | in einem anderen Bundesland |
|---|-----------|-----------------------------------|---|-----------------------------------|
| Deutsche Beschäftigte | 18 493 | 8 917 | 5 446 | 4 130 |
| Ausländische Beschäftigte ²⁾ | 668 | 395 | 125 | 148 |
| darunter aus EU-Ländern | 420 | 267 | 67 | 86 |

nach Vollzeit-/Teilzeitbeschäftigung

| Kategorie | Insgesamt | innerhalb desselben Kreises | in einem anderen Kreis Thüringens | in einem anderen Bundesland |
|----------------------|-----------|-----------------------------------|---|-----------------------------------|
| Vollzeitbeschäftigte | 17 302 | 8 336 | 5 025 | 3 941 |
| Teilzeitbeschäftigte | 1 860 | 976 | 547 | 337 |

nach zusammengefassten Wirtschaftsabschnitten ^{3) 4)}

| Wirtschaftsabschnitt | Insgesamt | innerhalb desselben Kreises | in einem anderen Kreis Thüringens | in einem anderen Bundesland |
|---|-----------|-----------------------------------|---|-----------------------------------|
| Land- u. Forstwirtschaft, Fischerei (A) | 558 | 415 | 86 | 57 |
| Produzierendes Gewerbe (B-F) | 9 637 | 5 234 | 2 434 | 1 969 |
| Produzierendes Gewerbe ohne Baugewerbe (B-E) | 6 696 | 3 584 | 1 799 | 1 313 |
| Verarbeitendes Gewerbe (C) | 6 104 | 3 300 | 1 578 | 1 226 |
| Baugewerbe (F) | 2 941 | 1 650 | 635 | 656 |
| Dienstleistungsbereiche (G-U) | 8 967 | 3 663 | 3 052 | 2 252 |
| Handel, Verkehr, Gastgewerbe (G-I) | 4 064 | 1 689 | 1 266 | 1 109 |
| Information und Kommunikation (J) | 389 | 83 | 172 | 134 |
| Finanz- u. Versicherungsdienstleistg. (K) | 161 | 18 | 77 | 66 |
| Grundstücks- und Wohnungswesen (L) | 173 | 95 | 53 | 25 |
| Freiberufl., wissenschaftl., techn. Dienst- leistg.; sonst. wirtschaftl. Dienstleistg. (M-N) | 1 642 | 424 | 615 | 603 |
| Öff. Verwaltung, Verteidigung, Sozialvers.; | | | | |
| Erzieh. u. Unterr.; Gesundh.- u. Sozialw. (O-Q) | 2 262 | 1 245 | 770 | 247 |
| Kunst, Unterhaltung und Erholung; sonst. Dienstleistg.; Priv. Haushalte; Exterr. Org. (R-U) | 276 | 109 | 99 | 68 |

1) einschließlich Fälle ohne Angabe zum Arbeitsort - 2) ohne „Staatenlos“ bzw. „Personen mit ungeklärter Staatsangehörigkeit“ -
3) Klassifikation der Wirtschaftszweige, Ausgabe 2008 (WZ 2008) - 4) ohne Fälle „ohne Angabe“

**5. Sozialversicherungspflichtig Beschäftigte (Männer) am Wohnort am 30.6.2020
und Lage des Arbeitsortes
5.24 Landkreis Altenburger Land**

| Wohnort — Merkmal | Insgesamt ¹⁾ | Darunter mit Arbeitsort | | |
|---|-------------------------|-----------------------------------|---|-----------------------------------|
| | | innerhalb desselben Kreises | in einem anderen Kreis Thüringens | in einem anderen Bundesland |
| Landkreis Altenburger Land - Männer | 17 645 | 9 794 | 1 586 | 6 265 |
| darunter Auszubildende | 630 | 427 | 56 | 147 |
| nach Altersgruppen | | | | |
| Alter von ... bis unter ... Jahren | | | | |
| unter 20 | 451 | 313 | 42 | 96 |
| 20 bis 30 | 1 990 | 1 257 | 183 | 550 |
| 30 bis 40 | 3 903 | 2 222 | 372 | 1 309 |
| 40 bis 65 | 11 129 | 5 895 | 971 | 4 263 |
| 65 und mehr | 172 | 107 | 18 | 47 |
| nach Staatsangehörigkeit | | | | |
| Deutsche Beschäftigte | 16 999 | 9 426 | 1 491 | 6 082 |
| Ausländische Beschäftigte ²⁾ | 645 | 367 | 95 | 183 |
| darunter aus EU-Ländern | 364 | 173 | 67 | 124 |
| nach Vollzeit-/Teilzeitbeschäftigung | | | | |
| Vollzeitbeschäftigte | 16 069 | 8 736 | 1 446 | 5 887 |
| Teilzeitbeschäftigte | 1 576 | 1 058 | 140 | 378 |
| nach zusammengefassten Wirtschaftsabschnitten ^{3) 4)} | | | | |
| Land- u. Forstwirtschaft, Fischerei (A) | 414 | 363 | 12 | 39 |
| Produzierendes Gewerbe (B-F) | 9 166 | 5 263 | 652 | 3 251 |
| Produzierendes Gewerbe ohne Baugewerbe (B-E) | 6 760 | 4 052 | 406 | 2 302 |
| Verarbeitendes Gewerbe (C) | 5 978 | 3 725 | 366 | 1 887 |
| Baugewerbe (F) | 2 406 | 1 211 | 246 | 949 |
| Dienstleistungsbereiche (G-U) | 8 065 | 4 168 | 922 | 2 975 |
| Handel, Verkehr, Gastgewerbe (G-I) | 3 596 | 1 826 | 324 | 1 446 |
| Information und Kommunikation (J) | 269 | 70 | 41 | 158 |
| Finanz- u. Versicherungsdienstleistg. (K) | 167 | 80 | 22 | 65 |
| Grundstücks- und Wohnungswesen (L) | 102 | 56 | 14 | 32 |
| Freiberufl., wissenschaftl., techn. Dienstleistg.; sonst. wirtschaftl. Dienstleistg. (M-N) | 1 798 | 651 | 303 | 844 |
| Öff. Verwaltung, Verteidigung, Sozialvers.; Erzieh. u. Unterr.; Gesundh.- u. Sozialw. (O-Q) | 1 812 | 1 313 | 154 | 345 |
| Kunst, Unterhaltung und Erholung; sonst. Dienstleistg.; Priv. Haushalte; Exterr. Org. (R-U) | 321 | 172 | 64 | 85 |

1) einschließlich Fälle ohne Angabe zum Arbeitsort - 2) ohne „Staatenlos“ bzw. „Personen mit ungeklärter Staatsangehörigkeit“ - 3) Klassifikation der Wirtschaftszweige, Ausgabe 2008 (WZ 2008) - 4) ohne Fälle „ohne Angabe“

**6. Sozialversicherungspflichtig Beschäftigte (Frauen) am Wohnort am 30.6.2020
und Lage des Arbeitsortes
6.1 Thüringen insgesamt**

| Wohnort — Merkmal | Insgesamt ¹⁾ | Darunter mit Arbeitsort | | |
|---|-------------------------|-----------------------------------|---|-----------------------------------|
| | | innerhalb desselben Kreises | in einem anderen Kreis Thüringens | in einem anderen Bundesland |
| Thüringen - Frauen | 401 276 | 262 709 | 96 130 | 42 428 |
| darunter Auszubildende | 11 257 | 6 817 | 3 156 | 1 284 |
| nach Altersgruppen | | | | |
| Alter von ... bis unter ... Jahren | | | | |
| unter 20 | 6 938 | 4 299 | 1 849 | 789 |
| 20 bis 30 | 45 782 | 27 854 | 12 087 | 5 837 |
| 30 bis 40 | 95 403 | 59 764 | 24 423 | 11 214 |
| 40 bis 65 | 250 248 | 168 722 | 57 182 | 24 342 |
| 65 und mehr | 2 905 | 2 070 | 589 | 246 |
| nach Staatsangehörigkeit | | | | |
| Deutsche Beschäftigte | 387 135 | 253 140 | 93 389 | 40 599 |
| Ausländische Beschäftigte ²⁾ | 14 100 | 9 546 | 2 737 | 1 815 |
| darunter aus EU-Ländern | 8 375 | 5 567 | 1 719 | 1 087 |
| nach Vollzeit-/Teilzeitbeschäftigung | | | | |
| Vollzeitbeschäftigte | 211 571 | 133 444 | 53 813 | 24 312 |
| Teilzeitbeschäftigte | 189 705 | 129 265 | 42 317 | 18 116 |
| nach zusammengefassten Wirtschaftsabschnitten ^{3) 4)} | | | | |
| Land- u. Forstwirtschaft, Fischerei (A) | 4 496 | 3 499 | 801 | 196 |
| Produzierendes Gewerbe (B-F) | 68 687 | 46 186 | 14 944 | 7 557 |
| Produzierendes Gewerbe ohne Baugewerbe (B-E) | 62 078 | 41 380 | 13 727 | 6 971 |
| Verarbeitendes Gewerbe (C) | 58 216 | 38 975 | 12 705 | 6 536 |
| Baugewerbe (F) | 6 609 | 4 806 | 1 217 | 586 |
| Dienstleistungsbereiche (G-U) | 328 082 | 213 022 | 80 385 | 34 675 |
| Handel, Verkehr, Gastgewerbe (G-I) | 81 226 | 53 937 | 17 606 | 9 683 |
| Information und Kommunikation (J) | 5 732 | 3 044 | 1 693 | 995 |
| Finanz- u. Versicherungsdienstleistg. (K) | 8 950 | 4 832 | 2 608 | 1 510 |
| Grundstücks- und Wohnungswesen (L) | 3 418 | 2 295 | 854 | 269 |
| Freiberufl., wissenschaftl., techn. Dienst- leistg.; sonst. wirtschaftl. Dienstleistg. (M-N) | 46 409 | 23 158 | 15 236 | 8 015 |
| Öff. Verwaltung, Verteidigung, Sozialvers.; Erzieh. u. Unterr.; Gesundh.- u. Sozialw. (O-Q) | 163 326 | 113 002 | 37 479 | 12 845 |
| Kunst, Unterhaltung und Erholung; sonst. Dienstleistg.; Priv. Haushalte; Exterr. Org. (R-U) | 19 021 | 12 754 | 4 909 | 1 358 |

1) einschließlich Fälle ohne Angabe zum Arbeitsort - 2) ohne „Staatenlos“ bzw. „Personen mit ungeklärter Staatsangehörigkeit“ -
3) Klassifikation der Wirtschaftszweige, Ausgabe 2008 (WZ 2008) - 4) ohne Fälle „ohne Angabe“

**6. Sozialversicherungspflichtig Beschäftigte (Frauen) am Wohnort am 30.6.2020
und Lage des Arbeitsortes
6.2 Stadt Erfurt**

| Wohnort — Merkmal | Insgesamt ¹⁾ | Darunter mit Arbeitsort | | |
|------------------------------|-------------------------|-----------------------------------|---|-----------------------------------|
| | | innerhalb desselben Kreises | in einem anderen Kreis Thüringens | in einem anderen Bundesland |
| Stadt Erfurt - Frauen | 41 136 | 32 375 | 6 154 | 2 605 |
| darunter Auszubildende | 1 340 | 1 047 | 224 | 69 |

nach Altersgruppen

| Alter von ... bis unter ... Jahren | Insgesamt | innerhalb desselben Kreises | in einem anderen Kreis Thüringens | in einem anderen Bundesland |
|------------------------------------|-----------|-----------------------------------|---|-----------------------------------|
| unter 20 | 661 | 525 | 100 | 35 |
| 20 bis 30 | 6 398 | 4 741 | 1 163 | 493 |
| 30 bis 40 | 11 102 | 8 437 | 1 926 | 739 |
| 40 bis 65 | 22 655 | 18 408 | 2 937 | 1 310 |
| 65 und mehr | 320 | 264 | 28 | 28 |

nach Staatsangehörigkeit

| Merkmal | Insgesamt | innerhalb desselben Kreises | in einem anderen Kreis Thüringens | in einem anderen Bundesland |
|---|-----------|-----------------------------------|---|-----------------------------------|
| Deutsche Beschäftigte | 38 653 | 30 508 | 5 795 | 2 349 |
| Ausländische Beschäftigte ²⁾ | 2 475 | 1 864 | 359 | 251 |
| darunter aus EU-Ländern | 1 486 | 1 108 | 229 | 148 |

nach Vollzeit-/Teilzeitbeschäftigung

| Merkmal | Insgesamt | innerhalb desselben Kreises | in einem anderen Kreis Thüringens | in einem anderen Bundesland |
|----------------------|-----------|-----------------------------------|---|-----------------------------------|
| Vollzeitbeschäftigte | 23 257 | 17 850 | 3 704 | 1 703 |
| Teilzeitbeschäftigte | 17 879 | 14 525 | 2 450 | 902 |

nach zusammengefassten Wirtschaftsabschnitten ^{3) 4)}

| Merkmal | Insgesamt | innerhalb desselben Kreises | in einem anderen Kreis Thüringens | in einem anderen Bundesland |
|---|-----------|-----------------------------------|---|-----------------------------------|
| Land- u. Forstwirtschaft, Fischerei (A) | 203 | 103 | 92 | 8 |
| Produzierendes Gewerbe (B-F) | 3 165 | 1 776 | 1 204 | 185 |
| Produzierendes Gewerbe ohne Baugewerbe (B-E) | 2 657 | 1 401 | 1 109 | 147 |
| Verarbeitendes Gewerbe (C) | 2 235 | 1 046 | 1 058 | 131 |
| Baugewerbe (F) | 508 | 375 | 95 | 38 |
| Dienstleistungsbereiche (G-U) | 37 766 | 30 496 | 4 858 | 2 412 |
| Handel, Verkehr, Gastgewerbe (G-I) | 9 093 | 7 467 | 1 108 | 518 |
| Information und Kommunikation (J) | 1 356 | 1 056 | 115 | 185 |
| Finanz- u. Versicherungsdienstleistg. (K) | 1 200 | 991 | 111 | 98 |
| Grundstücks- und Wohnungswesen (L) | 492 | 383 | 67 | 42 |
| Freiberufl., wissenschaftl., techn. Dienst- leistg.; sonst. wirtschaftl. Dienstleistg. (M-N) | 6 911 | 5 219 | 787 | 905 |
| Öff. Verwaltung, Verteidigung, Sozialvers.; | | | | |
| Erzieh. u. Unterr.; Gesundh.- u. Sozialw. (O-Q) | 15 844 | 12 948 | 2 336 | 560 |
| Kunst, Unterhaltung und Erholung; sonst. Dienstleistg.; Priv. Haushalte; Exterr. Org. (R-U) | 2 870 | 2 432 | 334 | 104 |

1) einschließlich Fälle ohne Angabe zum Arbeitsort - 2) ohne „Staatenlos“ bzw. „Personen mit ungeklärter Staatsangehörigkeit“ - 3) Klassifikation der Wirtschaftszweige, Ausgabe 2008 (WZ 2008) - 4) ohne Fälle „ohne Angabe“

**6. Sozialversicherungspflichtig Beschäftigte (Frauen) am Wohnort am 30.6.2020
und Lage des Arbeitsortes
6.3 Stadt Gera**

| Wohnort — Merkmal | Insgesamt ¹⁾ | Darunter mit Arbeitsort | | |
|---|-------------------------|-----------------------------------|---|-----------------------------------|
| | | innerhalb desselben Kreises | in einem anderen Kreis Thüringens | in einem anderen Bundesland |
| Stadt Gera - Frauen | 16 370 | 11 878 | 3 224 | 1 268 |
| darunter Auszubildende | 492 | 362 | 98 | 32 |
| nach Altersgruppen | | | | |
| Alter von ... bis unter ... Jahren | | | | |
| unter 20 | 262 | 204 | 44 | 14 |
| 20 bis 30 | 1 907 | 1 318 | 408 | 181 |
| 30 bis 40 | 3 876 | 2 761 | 808 | 307 |
| 40 bis 65 | 10 168 | 7 483 | 1 933 | 752 |
| 65 und mehr | 157 | 112 | 31 | 14 |
| nach Staatsangehörigkeit | | | | |
| Deutsche Beschäftigte | 15 921 | 11 565 | 3 146 | 1 210 |
| Ausländische Beschäftigte ²⁾ | 448 | 312 | 78 | 58 |
| darunter aus EU-Ländern | 202 | 145 | 32 | 25 |
| nach Vollzeit-/Teilzeitbeschäftigung | | | | |
| Vollzeitbeschäftigte | 8 828 | 6 111 | 1 987 | 730 |
| Teilzeitbeschäftigte | 7 542 | 5 767 | 1 237 | 538 |
| nach zusammengefassten Wirtschaftsabschnitten ^{3) 4)} | | | | |
| Land- u. Forstwirtschaft, Fischerei (A) | 65 | 16 | 44 | 5 |
| Produzierendes Gewerbe (B-F) | 1 920 | 1 049 | 714 | 157 |
| Produzierendes Gewerbe ohne Baugewerbe (B-E) | 1 712 | 927 | 648 | 137 |
| Verarbeitendes Gewerbe (C) | 1 586 | 848 | 615 | 123 |
| Baugewerbe (F) | 208 | 122 | 66 | 20 |
| Dienstleistungsbereiche (G-U) | 14 384 | 10 812 | 2 466 | 1 106 |
| Handel, Verkehr, Gastgewerbe (G-I) | 3 340 | 2 410 | 615 | 315 |
| Information und Kommunikation (J) | 531 | 432 | 52 | 47 |
| Finanz- u. Versicherungsdienstleistg. (K) | 336 | 247 | 56 | 33 |
| Grundstücks- und Wohnungswesen (L) | 360 | 305 | 37 | 18 |
| Freiberufl., wissenschaftl., techn. Dienst- leistg.; sonst. wirtschaftl. Dienstleistg. (M-N) | 1 960 | 1 212 | 403 | 345 |
| Öff. Verwaltung, Verteidigung, Sozialvers.; Erzieh. u. Unterr.; Gesundh.- u. Sozialw. (O-Q) | 7 158 | 5 660 | 1 197 | 301 |
| Kunst, Unterhaltung und Erholung; sonst. Dienstleistg.; Priv. Haushalte; Exterr. Org. (R-U) | 699 | 546 | 106 | 47 |

1) einschließlich Fälle ohne Angabe zum Arbeitsort - 2) ohne „Staatenlos“ bzw. „Personen mit ungeklärter Staatsangehörigkeit“ - 3) Klassifikation der Wirtschaftszweige, Ausgabe 2008 (WZ 2008) - 4) ohne Fälle „ohne Angabe“

**6. Sozialversicherungspflichtig Beschäftigte (Frauen) am Wohnort am 30.6.2020
und Lage des Arbeitsortes
6.4 Stadt Jena**

| Wohnort — Merkmal | Insgesamt ¹⁾ | Darunter mit Arbeitsort | | |
|---|-------------------------|-----------------------------------|---|-----------------------------------|
| | | innerhalb desselben Kreises | in einem anderen Kreis Thüringens | in einem anderen Bundesland |
| Stadt Jena - Frauen | 19 952 | 15 638 | 3 159 | 1 155 |
| darunter Auszubildende | 474 | 374 | . | . |
| nach Altersgruppen | | | | |
| Alter von ... bis unter ... Jahren | | | | |
| unter 20 | 219 | 182 | 23 | 14 |
| 20 bis 30 | 3 285 | 2 476 | 532 | 277 |
| 30 bis 40 | 5 923 | 4 506 | 1 011 | 406 |
| 40 bis 65 | 10 359 | 8 345 | 1 570 | 444 |
| 65 und mehr | 166 | 129 | 23 | 14 |
| nach Staatsangehörigkeit | | | | |
| Deutsche Beschäftigte | 18 537 | 14 573 | 2 975 | 989 |
| Ausländische Beschäftigte ²⁾ | 1 412 | 1 063 | 184 | 165 |
| darunter aus EU-Ländern | 421 | 323 | 55 | 43 |
| nach Vollzeit-/Teilzeitbeschäftigung | | | | |
| Vollzeitbeschäftigte | 10 770 | 8 363 | 1 709 | 698 |
| Teilzeitbeschäftigte | 9 182 | 7 275 | 1 450 | 457 |
| nach zusammengefassten Wirtschaftsabschnitten ^{3) 4)} | | | | |
| Land- u. Forstwirtschaft, Fischerei (A) | 38 | 4 | . | . |
| Produzierendes Gewerbe (B-F) | 2 411 | 1 842 | . | . |
| Produzierendes Gewerbe ohne Baugewerbe (B-E) | 2 244 | 1 715 | 435 | 94 |
| Verarbeitendes Gewerbe (C) | 2 131 | 1 633 | 410 | 88 |
| Baugewerbe (F) | 167 | 127 | . | . |
| Dienstleistungsbereiche (G-U) | 17 503 | 13 792 | 2 656 | 1 055 |
| Handel, Verkehr, Gastgewerbe (G-I) | 2 712 | 2 063 | 435 | 214 |
| Information und Kommunikation (J) | 577 | 452 | 58 | 67 |
| Finanz- u. Versicherungsdienstleistg. (K) | 248 | 185 | 48 | 15 |
| Grundstücks- und Wohnungswesen (L) | 211 | 188 | 14 | 9 |
| Freiberufl., wissenschaftl., techn. Dienst- leistg.; sonst. wirtschaftl. Dienstleistg. (M-N) | 2 882 | 2 132 | 381 | 369 |
| Öff. Verwaltung, Verteidigung, Sozialvers.; Erzieh. u. Unterr.; Gesundh.- u. Sozialw. (O-Q) | 9 789 | 7 925 | 1 547 | 317 |
| Kunst, Unterhaltung und Erholung; sonst. Dienstleistg.; Priv. Haushalte; Exterr. Org. (R-U) | 1 084 | 847 | 173 | 64 |

1) einschließlich Fälle ohne Angabe zum Arbeitsort - 2) ohne „Staatenlos“ bzw. „Personen mit ungeklärter Staatsangehörigkeit“ - 3) Klassifikation der Wirtschaftszweige, Ausgabe 2008 (WZ 2008) - 4) ohne Fälle „ohne Angabe“

**6. Sozialversicherungspflichtig Beschäftigte (Frauen) am Wohnort am 30.6.2020
und Lage des Arbeitsortes
6.5 Stadt Suhl**

| Wohnort ----- Merkmal | Insgesamt ¹⁾ | Darunter mit Arbeitsort | | |
|---|-------------------------|-----------------------------------|---|-----------------------------------|
| | | innerhalb desselben Kreises | in einem anderen Kreis Thüringens | in einem anderen Bundesland |
| Stadt Suhl - Frauen | 6 598 | 4 097 | 2 118 | 383 |
| darunter Auszubildende | 185 | 123 | . | . |
| nach Altersgruppen | | | | |
| Alter von ... bis unter ... Jahren | | | | |
| unter 20 | 119 | 74 | . | . |
| 20 bis 30 | 747 | 418 | 279 | 50 |
| 30 bis 40 | 1 320 | 792 | 430 | 98 |
| 40 bis 65 | 4 312 | 2 739 | 1 344 | 229 |
| 65 und mehr | 100 | 74 | . | . |
| nach Staatsangehörigkeit | | | | |
| Deutsche Beschäftigte | 6 198 | 3 885 | 1 969 | 344 |
| Ausländische Beschäftigte ²⁾ | 400 | 212 | 149 | 39 |
| darunter aus EU-Ländern | 281 | 133 | 117 | 31 |
| nach Vollzeit-/Teilzeitbeschäftigung | | | | |
| Vollzeitbeschäftigte | 3 749 | 2 289 | 1 217 | 243 |
| Teilzeitbeschäftigte | 2 849 | 1 808 | 901 | 140 |
| nach zusammengefassten Wirtschaftsabschnitten ^{3) 4)} | | | | |
| Land- u. Forstwirtschaft, Fischerei (A) | 9 | - | 9 | - |
| Produzierendes Gewerbe (B-F) | 870 | 483 | 349 | 38 |
| Produzierendes Gewerbe ohne Baugewerbe (B-E) | 793 | 435 | 325 | 33 |
| Verarbeitendes Gewerbe (C) | 721 | 396 | 296 | 29 |
| Baugewerbe (F) | 77 | 48 | 24 | 5 |
| Dienstleistungsbereiche (G-U) | 5 719 | 3 614 | 1 760 | 345 |
| Handel, Verkehr, Gastgewerbe (G-I) | 1 410 | 880 | 457 | 73 |
| Information und Kommunikation (J) | 119 | 70 | 37 | 12 |
| Finanz- u. Versicherungsdienstleistg. (K) | 167 | 86 | 44 | 37 |
| Grundstücks- und Wohnungswesen (L) | 66 | 50 | 12 | 4 |
| Freiberufl., wissenschaftl., techn. Dienst- leistg.; sonst. wirtschaftl. Dienstleistg. (M-N) | 840 | 369 | 353 | 118 |
| Öff. Verwaltung, Verteidigung, Sozialvers.; Erzieh. u. Unterr.; Gesundh.- u. Sozialw. (O-Q) | 2 779 | 1 976 | 715 | 88 |
| Kunst, Unterhaltung und Erholung; sonst. Dienstleistg.; Priv. Haushalte; Exterr. Org. (R-U) | 338 | 183 | 142 | 13 |

1) einschließlich Fälle ohne Angabe zum Arbeitsort - 2) ohne „Staatenlos“ bzw. „Personen mit ungeklärter Staatsangehörigkeit“ - 3) Klassifikation der Wirtschaftszweige, Ausgabe 2008 (WZ 2008) - 4) ohne Fälle „ohne Angabe“

**6. Sozialversicherungspflichtig Beschäftigte (Frauen) am Wohnort am 30.6.2020
und Lage des Arbeitsortes
6.6 Stadt Weimar**

| Wohnort — Merkmal | Insgesamt ¹⁾ | Darunter mit Arbeitsort | | |
|---|-------------------------|-----------------------------------|---|-----------------------------------|
| | | innerhalb desselben Kreises | in einem anderen Kreis Thüringens | in einem anderen Bundesland |
| Stadt Weimar - Frauen | 11 698 | 6 992 | 3 875 | 829 |
| darunter Auszubildende | 343 | 197 | 126 | 20 |
| nach Altersgruppen | | | | |
| Alter von ... bis unter ... Jahren | | | | |
| unter 20 | 192 | 124 | 53 | 15 |
| 20 bis 30 | 1 590 | 862 | 558 | 169 |
| 30 bis 40 | 3 114 | 1 738 | 1 143 | 232 |
| 40 bis 65 | 6 689 | 4 191 | 2 094 | 404 |
| 65 und mehr | 113 | 77 | 27 | 9 |
| nach Staatsangehörigkeit | | | | |
| Deutsche Beschäftigte | 11 006 | 6 610 | 3 676 | 718 |
| Ausländische Beschäftigte ²⁾ | 691 | 382 | 199 | 110 |
| darunter aus EU-Ländern | 290 | 143 | 98 | 49 |
| nach Vollzeit-/Teilzeitbeschäftigung | | | | |
| Vollzeitbeschäftigte | 6 044 | 3 356 | 2 230 | 458 |
| Teilzeitbeschäftigte | 5 654 | 3 636 | 1 645 | 371 |
| nach zusammengefassten Wirtschaftsabschnitten ^{3) 4)} | | | | |
| Land- u. Forstwirtschaft, Fischerei (A) | 34 | 5 | 24 | 5 |
| Produzierendes Gewerbe (B-F) | 958 | 443 | 463 | 52 |
| Produzierendes Gewerbe ohne Baugewerbe (B-E) | 821 | 377 | 399 | 45 |
| Verarbeitendes Gewerbe (C) | 719 | 317 | 361 | 41 |
| Baugewerbe (F) | 137 | 66 | 64 | 7 |
| Dienstleistungsbereiche (G-U) | 10 704 | 6 544 | 3 388 | 772 |
| Handel, Verkehr, Gastgewerbe (G-I) | 2 151 | 1 404 | 619 | 128 |
| Information und Kommunikation (J) | 246 | 84 | 119 | 43 |
| Finanz- u. Versicherungsdienstleistg. (K) | 211 | 96 | 99 | 16 |
| Grundstücks- und Wohnungswesen (L) | 138 | 83 | 44 | 11 |
| Freiberufl., wissenschaftl., techn. Dienst- leistg.; sonst. wirtschaftl. Dienstleistg. (M-N) | 1 817 | 903 | 608 | 306 |
| Öff. Verwaltung, Verteidigung, Sozialvers.; Erzieh. u. Unterr.; Gesundh.- u. Sozialw. (O-Q) | 5 175 | 3 237 | 1 719 | 219 |
| Kunst, Unterhaltung und Erholung; sonst. Dienstleistg.; Priv. Haushalte; Exterr. Org. (R-U) | 966 | 737 | 180 | 49 |

1) einschließlich Fälle ohne Angabe zum Arbeitsort - 2) ohne „Staatenlos“ bzw. „Personen mit ungeklärter Staatsangehörigkeit“ - 3) Klassifikation der Wirtschaftszweige, Ausgabe 2008 (WZ 2008) - 4) ohne Fälle „ohne Angabe“

**6. Sozialversicherungspflichtig Beschäftigte (Frauen) am Wohnort am 30.6.2020
und Lage des Arbeitsortes
6.7 Stadt Eisenach**

| Wohnort — Merkmal | Insgesamt ¹⁾ | Darunter mit Arbeitsort | | |
|---|-------------------------|-----------------------------------|---|-----------------------------------|
| | | innerhalb desselben Kreises | in einem anderen Kreis Thüringens | in einem anderen Bundesland |
| Stadt Eisenach - Frauen | 7 697 | 4 916 | 2 247 | 534 |
| darunter Auszubildende | 229 | 144 | 66 | 19 |
| nach Altersgruppen | | | | |
| Alter von ... bis unter ... Jahren | | | | |
| unter 20 | 133 | 89 | . | . |
| 20 bis 30 | 999 | 612 | 306 | 81 |
| 30 bis 40 | 1 861 | 1 174 | 543 | 144 |
| 40 bis 65 | 4 646 | 3 004 | 1 349 | 293 |
| 65 und mehr | 58 | 37 | . | . |
| nach Staatsangehörigkeit | | | | |
| Deutsche Beschäftigte | 7 253 | 4 646 | 2 122 | 485 |
| Ausländische Beschäftigte ²⁾ | 442 | 268 | 125 | 49 |
| darunter aus EU-Ländern | 242 | 136 | 79 | 27 |
| nach Vollzeit-/Teilzeitbeschäftigung | | | | |
| Vollzeitbeschäftigte | 4 111 | 2 450 | 1 337 | 324 |
| Teilzeitbeschäftigte | 3 586 | 2 466 | 910 | 210 |
| nach zusammengefassten Wirtschaftsabschnitten ^{3) 4)} | | | | |
| Land- u. Forstwirtschaft, Fischerei (A) | 13 | 8 | . | . |
| Produzierendes Gewerbe (B-F) | 1 350 | 630 | . | . |
| Produzierendes Gewerbe ohne Baugewerbe (B-E) | 1 279 | 589 | 645 | 45 |
| Verarbeitendes Gewerbe (C) | 1 242 | 572 | 629 | 41 |
| Baugewerbe (F) | 71 | 41 | . | . |
| Dienstleistungsbereiche (G-U) | 6 334 | 4 278 | 1 576 | 480 |
| Handel, Verkehr, Gastgewerbe (G-I) | 1 785 | 1 244 | 396 | 145 |
| Information und Kommunikation (J) | 62 | 24 | . | . |
| Finanz- u. Versicherungsdienstleistg. (K) | 129 | 75 | 31 | 23 |
| Grundstücks- und Wohnungswesen (L) | 100 | 88 | . | . |
| Freiberufl., wissenschaftl., techn. Dienst- leistg.; sonst. wirtschaftl. Dienstleistg. (M-N) | 1 024 | 576 | 321 | 127 |
| Öff. Verwaltung, Verteidigung, Sozialvers.; Erzieh. u. Unterr.; Gesundh.- u. Sozialw. (O-Q) | 2 826 | 1 988 | 697 | 141 |
| Kunst, Unterhaltung und Erholung; sonst. Dienstleistg.; Priv. Haushalte; Exterr. Org. (R-U) | 408 | 283 | 99 | 26 |

1) einschließlich Fälle ohne Angabe zum Arbeitsort - 2) ohne „Staatenlos“ bzw. „Personen mit ungeklärter Staatsangehörigkeit“ - 3) Klassifikation der Wirtschaftszweige, Ausgabe 2008 (WZ 2008) - 4) ohne Fälle „ohne Angabe“

**6. Sozialversicherungspflichtig Beschäftigte (Frauen) am Wohnort am 30.6.2020
und Lage des Arbeitsortes
6.8 Landkreis Eichsfeld**

| Wohnort — Merkmal | Insgesamt ¹⁾ | Darunter mit Arbeitsort | | |
|---|-------------------------|-----------------------------------|---|-----------------------------------|
| | | innerhalb desselben Kreises | in einem anderen Kreis Thüringens | in einem anderen Bundesland |
| Landkreis Eichsfeld - Frauen | 19 306 | 12 352 | 1 680 | 5 274 |
| darunter Auszubildende | 512 | 282 | 57 | 173 |
| nach Altersgruppen | | | | |
| Alter von ... bis unter ... Jahren | | | | |
| unter 20 | 323 | 182 | 48 | 93 |
| 20 bis 30 | 2 119 | 1 178 | 259 | 682 |
| 30 bis 40 | 4 706 | 2 704 | 395 | 1 607 |
| 40 bis 65 | 12 048 | 8 204 | 966 | 2 878 |
| 65 und mehr | 110 | 84 | 12 | 14 |
| nach Staatsangehörigkeit | | | | |
| Deutsche Beschäftigte | 18 866 | 12 025 | 1 664 | 5 177 |
| Ausländische Beschäftigte ²⁾ | 439 | 327 | 16 | 96 |
| darunter aus EU-Ländern | 287 | 218 | 7 | 62 |
| nach Vollzeit-/Teilzeitbeschäftigung | | | | |
| Vollzeitbeschäftigte | 8 266 | 4 978 | 725 | 2 563 |
| Teilzeitbeschäftigte | 11 040 | 7 374 | 955 | 2 711 |
| nach zusammengefassten Wirtschaftsabschnitten ^{3) 4)} | | | | |
| Land- u. Forstwirtschaft, Fischerei (A) | 163 | 124 | 18 | 21 |
| Produzierendes Gewerbe (B-F) | 3 432 | 2 638 | 185 | 609 |
| Produzierendes Gewerbe ohne Baugewerbe (B-E) | 2 974 | 2 266 | 163 | 545 |
| Verarbeitendes Gewerbe (C) | 2 879 | 2 201 | 151 | 527 |
| Baugewerbe (F) | 458 | 372 | 22 | 64 |
| Dienstleistungsbereiche (G-U) | 15 711 | 9 590 | 1 477 | 4 644 |
| Handel, Verkehr, Gastgewerbe (G-I) | 3 839 | 2 350 | 289 | 1 200 |
| Information und Kommunikation (J) | 118 | 17 | 10 | 91 |
| Finanz- u. Versicherungsdienstleistg. (K) | 379 | 234 | 38 | 107 |
| Grundstücks- und Wohnungswesen (L) | 100 | 67 | 9 | 24 |
| Freiberufl., wissenschaftl., techn. Dienst- leistg.; sonst. wirtschaftl. Dienstleistg. (M-N) | 1 826 | 833 | 259 | 734 |
| Öff. Verwaltung, Verteidigung, Sozialvers.; Erzieh. u. Unterr.; Gesundh.- u. Sozialw. (O-Q) | 8 660 | 5 583 | 759 | 2 318 |
| Kunst, Unterhaltung und Erholung; sonst. Dienstleistg.; Priv. Haushalte; Exterr. Org. (R-U) | 789 | 506 | 113 | 170 |

1) einschließlich Fälle ohne Angabe zum Arbeitsort - 2) ohne „Staatenlos“ bzw. „Personen mit ungeklärter Staatsangehörigkeit“ - 3) Klassifikation der Wirtschaftszweige, Ausgabe 2008 (WZ 2008) - 4) ohne Fälle „ohne Angabe“

**6. Sozialversicherungspflichtig Beschäftigte (Frauen) am Wohnort am 30.6.2020
und Lage des Arbeitsortes
6.9 Landkreis Nordhausen**

| Wohnort — Merkmal | Insgesamt ¹⁾ | Darunter mit Arbeitsort | | |
|---|-------------------------|-----------------------------------|---|-----------------------------------|
| | | innerhalb desselben Kreises | in einem anderen Kreis Thüringens | in einem anderen Bundesland |
| Landkreis Nordhausen - Frauen | 14 830 | 11 340 | 1 772 | 1 718 |
| darunter Auszubildende | 422 | 326 | 55 | 41 |
| nach Altersgruppen | | | | |
| Alter von ... bis unter ... Jahren | | | | |
| unter 20 | 258 | 203 | 34 | 21 |
| 20 bis 30 | 1 600 | 1 166 | 216 | 218 |
| 30 bis 40 | 3 381 | 2 506 | 407 | 468 |
| 40 bis 65 | 9 493 | 7 404 | 1 093 | 996 |
| 65 und mehr | 98 | 61 | 22 | 15 |
| nach Staatsangehörigkeit | | | | |
| Deutsche Beschäftigte | 14 546 | 11 124 | 1 750 | 1 672 |
| Ausländische Beschäftigte ²⁾ | 284 | 216 | 22 | 46 |
| darunter aus EU-Ländern | 143 | 117 | 7 | 19 |
| nach Vollzeit-/Teilzeitbeschäftigung | | | | |
| Vollzeitbeschäftigte | 7 118 | 5 209 | 952 | 957 |
| Teilzeitbeschäftigte | 7 712 | 6 131 | 820 | 761 |
| nach zusammengefassten Wirtschaftsabschnitten ^{3) 4)} | | | | |
| Land- u. Forstwirtschaft, Fischerei (A) | 127 | 104 | 15 | 8 |
| Produzierendes Gewerbe (B-F) | 2 064 | 1 433 | 349 | 282 |
| Produzierendes Gewerbe ohne Baugewerbe (B-E) | 1 813 | 1 234 | 310 | 269 |
| Verarbeitendes Gewerbe (C) | 1 657 | 1 112 | 293 | 252 |
| Baugewerbe (F) | 251 | 199 | 39 | 13 |
| Dienstleistungsbereiche (G-U) | 12 639 | 9 803 | 1 408 | 1 428 |
| Handel, Verkehr, Gastgewerbe (G-I) | 2 876 | 2 178 | 275 | 423 |
| Information und Kommunikation (J) | 73 | 37 | 18 | 18 |
| Finanz- u. Versicherungsdienstleistg. (K) | 265 | 214 | 29 | 22 |
| Grundstücks- und Wohnungswesen (L) | 121 | 110 | 6 | 5 |
| Freiberufl., wissenschaftl., techn. Dienst- leistg.; sonst. wirtschaftl. Dienstleistg. (M-N) | 1 151 | 746 | 191 | 214 |
| Öff. Verwaltung, Verteidigung, Sozialvers.; Erzieh. u. Unterr.; Gesundh.- u. Sozialw. (O-Q) | 7 426 | 5 901 | 810 | 715 |
| Kunst, Unterhaltung und Erholung; sonst. Dienstleistg.; Priv. Haushalte; Exterr. Org. (R-U) | 727 | 617 | 79 | 31 |

1) einschließlich Fälle ohne Angabe zum Arbeitsort - 2) ohne „Staatenlos“ bzw. „Personen mit ungeklärter Staatsangehörigkeit“ -
3) Klassifikation der Wirtschaftszweige, Ausgabe 2008 (WZ 2008) - 4) ohne Fälle „ohne Angabe“

**6. Sozialversicherungspflichtig Beschäftigte (Frauen) am Wohnort am 30.6.2020
und Lage des Arbeitsortes
6.10 Landkreis Wartburgkreis**

| Wohnort — Merkmal | Insgesamt ¹⁾ | Darunter mit Arbeitsort | | |
|---|-------------------------|-----------------------------------|---|-----------------------------------|
| | | innerhalb desselben Kreises | in einem anderen Kreis Thüringens | in einem anderen Bundesland |
| Landkreis Wartburgkreis - Frauen | 23 354 | 12 761 | 6 501 | 4 092 |
| darunter Auszubildende | 639 | 280 | 234 | 125 |
| nach Altersgruppen | | | | |
| Alter von ... bis unter ... Jahren | | | | |
| unter 20 | 436 | 205 | 144 | 87 |
| 20 bis 30 | 2 444 | 1 153 | 799 | 492 |
| 30 bis 40 | 5 317 | 2 772 | 1 475 | 1 070 |
| 40 bis 65 | 15 018 | 8 544 | 4 042 | 2 432 |
| 65 und mehr | 139 | 87 | 41 | 11 |
| nach Staatsangehörigkeit | | | | |
| Deutsche Beschäftigte | 22 750 | 12 339 | 6 395 | 4 016 |
| Ausländische Beschäftigte ²⁾ | 604 | 422 | 106 | 76 |
| darunter aus EU-Ländern | 358 | 239 | 68 | 51 |
| nach Vollzeit-/Teilzeitbeschäftigung | | | | |
| Vollzeitbeschäftigte | 11 800 | 6 291 | 3 353 | 2 156 |
| Teilzeitbeschäftigte | 11 554 | 6 470 | 3 148 | 1 936 |
| nach zusammengefassten Wirtschaftsabschnitten ^{3) 4)} | | | | |
| Land- u. Forstwirtschaft, Fischerei (A) | 323 | 265 | 44 | 14 |
| Produzierendes Gewerbe (B-F) | 5 237 | 3 386 | 1 125 | 726 |
| Produzierendes Gewerbe ohne Baugewerbe (B-E) | 4 821 | 3 079 | 1 068 | 674 |
| Verarbeitendes Gewerbe (C) | 4 427 | 2 869 | 1 012 | 546 |
| Baugewerbe (F) | 416 | 307 | 57 | 52 |
| Dienstleistungsbereiche (G-U) | 17 794 | 9 110 | 5 332 | 3 352 |
| Handel, Verkehr, Gastgewerbe (G-I) | 5 104 | 2 624 | 1 190 | 1 290 |
| Information und Kommunikation (J) | 133 | 44 | 52 | 37 |
| Finanz- u. Versicherungsdienstleistg. (K) | 502 | 189 | 202 | 111 |
| Grundstücks- und Wohnungswesen (L) | 130 | 60 | 61 | 9 |
| Freiberufl., wissenschaftl., techn. Dienst- leistg.; sonst. wirtschaftl. Dienstleistg. (M-N) | 2 247 | 835 | 901 | 511 |
| Öff. Verwaltung, Verteidigung, Sozialvers.; | | | | |
| Erzieh. u. Unterr.; Gesundh.- u. Sozialw. (O-Q) | 8 879 | 5 008 | 2 568 | 1 303 |
| Kunst, Unterhaltung und Erholung; sonst. Dienstleistg.; Priv. Haushalte; Exterr. Org. (R-U) | 799 | 350 | 358 | 91 |

1) einschließlich Fälle ohne Angabe zum Arbeitsort - 2) ohne „Staatenlos“ bzw. „Personen mit ungeklärter Staatsangehörigkeit“ - 3) Klassifikation der Wirtschaftszweige, Ausgabe 2008 (WZ 2008) - 4) ohne Fälle „ohne Angabe“

**6. Sozialversicherungspflichtig Beschäftigte (Frauen) am Wohnort am 30.6.2020
und Lage des Arbeitsortes**

6.11 Landkreis Unstrut-Hainich-Kreis

| Wohnort — Merkmal | Insgesamt ¹⁾ | Darunter mit Arbeitsort | | |
|---|-------------------------|-----------------------------------|---|-----------------------------------|
| | | innerhalb desselben Kreises | in einem anderen Kreis Thüringens | in einem anderen Bundesland |
| Landkreis Unstrut-Hainich-Kreis - Frauen | 19 027 | 13 916 | 4 141 | 970 |
| darunter Auszubildende | 592 | 427 | 137 | 28 |
| nach Altersgruppen | | | | |
| Alter von ... bis unter ... Jahren | | | | |
| unter 20 | 328 | 229 | 84 | 15 |
| 20 bis 30 | 2 116 | 1 412 | 553 | 151 |
| 30 bis 40 | 4 342 | 3 100 | 991 | 251 |
| 40 bis 65 | 12 133 | 9 096 | 2 491 | 546 |
| 65 und mehr | 108 | 79 | 22 | 7 |
| nach Staatsangehörigkeit | | | | |
| Deutsche Beschäftigte | 18 653 | 13 630 | 4 081 | 942 |
| Ausländische Beschäftigte ²⁾ | 372 | 284 | 60 | 28 |
| darunter aus EU-Ländern | 189 | 141 | 32 | 16 |
| nach Vollzeit-/Teilzeitbeschäftigung | | | | |
| Vollzeitbeschäftigte | 9 268 | 6 526 | 2 174 | 568 |
| Teilzeitbeschäftigte | 9 759 | 7 390 | 1 967 | 402 |
| nach zusammengefassten Wirtschaftsabschnitten ^{3) 4)} | | | | |
| Land- u. Forstwirtschaft, Fischerei (A) | 290 | 256 | . | . |
| Produzierendes Gewerbe (B-F) | 2 869 | 1 974 | . | . |
| Produzierendes Gewerbe ohne Baugewerbe (B-E) | 2 499 | 1 680 | 684 | 135 |
| Verarbeitendes Gewerbe (C) | 2 343 | 1 571 | 642 | 130 |
| Baugewerbe (F) | 370 | 294 | . | . |
| Dienstleistungsbereiche (G-U) | 15 868 | 11 686 | 3 364 | 818 |
| Handel, Verkehr, Gastgewerbe (G-I) | 3 678 | 2 624 | 825 | 229 |
| Information und Kommunikation (J) | 108 | 30 | 57 | 21 |
| Finanz- u. Versicherungsdienstleistg. (K) | 402 | 285 | 92 | 25 |
| Grundstücks- und Wohnungswesen (L) | 136 | 94 | 34 | 8 |
| Freiberufl., wissenschaftl., techn. Dienst- leistg.; sonst. wirtschaftl. Dienstleistg. (M-N) | 2 052 | 1 125 | 735 | 192 |
| Öff. Verwaltung, Verteidigung, Sozialvers.; | | | | |
| Erzieh. u. Unterr.; Gesundh.- u. Sozialw. (O-Q) | 8 345 | 6 585 | 1 447 | 313 |
| Kunst, Unterhaltung und Erholung; sonst. Dienstleistg.; Priv. Haushalte; Exterr. Org. (R-U) | 1 147 | 943 | 174 | 30 |

1) einschließlich Fälle ohne Angabe zum Arbeitsort - 2) ohne „Staatenlos“ bzw. „Personen mit ungeklärter Staatsangehörigkeit“ - 3) Klassifikation der Wirtschaftszweige, Ausgabe 2008 (WZ 2008) - 4) ohne Fälle „ohne Angabe“

**6. Sozialversicherungspflichtig Beschäftigte (Frauen) am Wohnort am 30.6.2020
und Lage des Arbeitsortes
6.12 Landkreis Kyffhäuserkreis**

| Wohnort — Merkmal | Insgesamt ¹⁾ | Darunter mit Arbeitsort | | |
|---|-------------------------|-----------------------------------|---|-----------------------------------|
| | | innerhalb desselben Kreises | in einem anderen Kreis Thüringens | in einem anderen Bundesland |
| Landkreis Kyffhäuserkreis - Frauen | 12 891 | 7 858 | 3 579 | 1 453 |
| darunter Auszubildende | 339 | 153 | 139 | 47 |
| nach Altersgruppen | | | | |
| Alter von ... bis unter ... Jahren | | | | |
| unter 20 | 222 | 116 | 79 | 27 |
| 20 bis 30 | 1 330 | 645 | 511 | 173 |
| 30 bis 40 | 2 803 | 1 590 | 863 | 350 |
| 40 bis 65 | 8 441 | 5 433 | 2 112 | 896 |
| 65 und mehr | 95 | 74 | 14 | 7 |
| nach Staatsangehörigkeit | | | | |
| Deutsche Beschäftigte | 12 720 | 7 762 | 3 523 | 1 434 |
| Ausländische Beschäftigte ²⁾ | 170 | 96 | 56 | 18 |
| darunter aus EU-Ländern | 80 | 44 | 20 | 16 |
| nach Vollzeit-/Teilzeitbeschäftigung | | | | |
| Vollzeitbeschäftigte | 6 570 | 3 781 | 1 975 | 813 |
| Teilzeitbeschäftigte | 6 321 | 4 077 | 1 604 | 640 |
| nach zusammengefassten Wirtschaftsabschnitten ^{3) 4)} | | | | |
| Land- u. Forstwirtschaft, Fischerei (A) | 147 | 111 | 25 | 11 |
| Produzierendes Gewerbe (B-F) | 2 111 | 1 282 | 590 | 239 |
| Produzierendes Gewerbe ohne Baugewerbe (B-E) | 1 846 | 1 096 | 552 | 198 |
| Verarbeitendes Gewerbe (C) | 1 733 | 1 028 | 531 | 174 |
| Baugewerbe (F) | 265 | 186 | 38 | 41 |
| Dienstleistungsbereiche (G-U) | 10 632 | 6 465 | 2 964 | 1 203 |
| Handel, Verkehr, Gastgewerbe (G-I) | 2 734 | 1 832 | 579 | 323 |
| Information und Kommunikation (J) | 73 | 7 | 41 | 25 |
| Finanz- u. Versicherungsdienstleistg. (K) | 317 | 179 | 108 | 30 |
| Grundstücks- und Wohnungswesen (L) | 115 | 81 | 19 | 15 |
| Freiberufl., wissenschaftl., techn. Dienst- leistg.; sonst. wirtschaftl. Dienstleistg. (M-N) | 1 611 | 532 | 845 | 234 |
| Öff. Verwaltung, Verteidigung, Sozialvers.; Erzieh. u. Unterr.; Gesundh.- u. Sozialw. (O-Q) | 5 098 | 3 356 | 1 199 | 543 |
| Kunst, Unterhaltung und Erholung; sonst. Dienstleistg.; Priv. Haushalte; Exterr. Org. (R-U) | 684 | 478 | 173 | 33 |

1) einschließlich Fälle ohne Angabe zum Arbeitsort - 2) ohne „Staatenlos“ bzw. „Personen mit ungeklärter Staatsangehörigkeit“ - 3) Klassifikation der Wirtschaftszweige, Ausgabe 2008 (WZ 2008) - 4) ohne Fälle „ohne Angabe“

**6. Sozialversicherungspflichtig Beschäftigte (Frauen) am Wohnort am 30.6.2020
und Lage des Arbeitsortes
6.13 Landkreis Schmalkalden-Meiningen**

| Wohnort — Merkmal | Insgesamt ¹⁾ | Darunter mit Arbeitsort | | |
|---|-------------------------|-----------------------------------|---|-----------------------------------|
| | | innerhalb desselben Kreises | in einem anderen Kreis Thüringens | in einem anderen Bundesland |
| Landkreis Schmalkalden-Meiningen - Frauen | 24 346 | 16 205 | 5 395 | 2 745 |
| darunter Auszubildende | 717 | 441 | 180 | 96 |
| nach Altersgruppen | | | | |
| Alter von ... bis unter ... Jahren | | | | |
| unter 20 | 462 | 291 | 113 | 58 |
| 20 bis 30 | 2 611 | 1 540 | 692 | 379 |
| 30 bis 40 | 5 614 | 3 544 | 1 282 | 788 |
| 40 bis 65 | 15 459 | 10 672 | 3 270 | 1 516 |
| 65 und mehr | 200 | 158 | 38 | 4 |
| nach Staatsangehörigkeit | | | | |
| Deutsche Beschäftigte | 23 676 | 15 753 | 5 275 | 2 648 |
| Ausländische Beschäftigte ²⁾ | 666 | 450 | 118 | 97 |
| darunter aus EU-Ländern | 413 | 266 | 82 | 64 |
| nach Vollzeit-/Teilzeitbeschäftigung | | | | |
| Vollzeitbeschäftigte | 13 033 | 8 290 | 3 073 | 1 669 |
| Teilzeitbeschäftigte | 11 313 | 7 915 | 2 322 | 1 076 |
| nach zusammengefassten Wirtschaftsabschnitten ^{3) 4)} | | | | |
| Land- u. Forstwirtschaft, Fischerei (A) | 229 | 177 | . | . |
| Produzierendes Gewerbe (B-F) | 5 152 | 3 826 | . | . |
| Produzierendes Gewerbe ohne Baugewerbe (B-E) | 4 759 | 3 512 | 837 | 410 |
| Verarbeitendes Gewerbe (C) | 4 501 | 3 345 | 763 | 393 |
| Baugewerbe (F) | 393 | 314 | . | . |
| Dienstleistungsbereiche (G-U) | 18 964 | 12 202 | 4 461 | 2 301 |
| Handel, Verkehr, Gastgewerbe (G-I) | 4 788 | 3 289 | 847 | 652 |
| Information und Kommunikation (J) | 216 | 90 | 80 | 46 |
| Finanz- u. Versicherungsdienstleistg. (K) | 551 | 267 | 196 | 88 |
| Grundstücks- und Wohnungswesen (L) | 111 | 59 | 40 | 12 |
| Freiberufl., wissenschaftl., techn. Dienst- leistg.; sonst. wirtschaftl. Dienstleistg. (M-N) | 2 335 | 1 081 | 790 | 464 |
| Öff. Verwaltung, Verteidigung, Sozialvers.; | | | | |
| Erzieh. u. Unterr.; Gesundh.- u. Sozialw. (O-Q) | 9 629 | 6 453 | 2 269 | 907 |
| Kunst, Unterhaltung und Erholung; sonst. Dienstleistg.; Priv. Haushalte; Exterr. Org. (R-U) | 1 334 | 963 | 239 | 132 |

1) einschließlich Fälle ohne Angabe zum Arbeitsort - 2) ohne „Staatenlos“ bzw. „Personen mit ungeklärter Staatsangehörigkeit“ - 3) Klassifikation der Wirtschaftszweige, Ausgabe 2008 (WZ 2008) - 4) ohne Fälle „ohne Angabe“

**6. Sozialversicherungspflichtig Beschäftigte (Frauen) am Wohnort am 30.6.2020
und Lage des Arbeitsortes
6.14 Landkreis Gotha**

| Wohnort — Merkmal | Insgesamt ¹⁾ | Darunter mit Arbeitsort | | |
|---|-------------------------|-----------------------------------|---|-----------------------------------|
| | | innerhalb desselben Kreises | in einem anderen Kreis Thüringens | in einem anderen Bundesland |
| Landkreis Gotha - Frauen | 26 247 | 18 219 | 7 004 | 1 023 |
| darunter Auszubildende | 756 | 491 | 227 | 38 |
| nach Altersgruppen | | | | |
| Alter von ... bis unter ... Jahren | | | | |
| unter 20 | 510 | 344 | 133 | 33 |
| 20 bis 30 | 2 927 | 1 940 | 830 | 157 |
| 30 bis 40 | 6 183 | 4 082 | 1 851 | 249 |
| 40 bis 65 | 16 456 | 11 732 | 4 148 | 576 |
| 65 und mehr | 171 | 121 | 42 | 8 |
| nach Staatsangehörigkeit | | | | |
| Deutsche Beschäftigte | 24 576 | 17 090 | 6 611 | 874 |
| Ausländische Beschäftigte ²⁾ | 1 666 | 1 126 | 393 | 147 |
| darunter aus EU-Ländern | 1 394 | 938 | 332 | 124 |
| nach Vollzeit-/Teilzeitbeschäftigung | | | | |
| Vollzeitbeschäftigte | 14 822 | 9 979 | 4 149 | 694 |
| Teilzeitbeschäftigte | 11 425 | 8 240 | 2 855 | 329 |
| nach zusammengefassten Wirtschaftsabschnitten ^{3) 4)} | | | | |
| Land- u. Forstwirtschaft, Fischerei (A) | 283 | 224 | 52 | 7 |
| Produzierendes Gewerbe (B-F) | 5 161 | 4 013 | 1 020 | 128 |
| Produzierendes Gewerbe ohne Baugewerbe (B-E) | 4 721 | 3 685 | 921 | 115 |
| Verarbeitendes Gewerbe (C) | 4 374 | 3 471 | 796 | 107 |
| Baugewerbe (F) | 440 | 328 | 99 | 13 |
| Dienstleistungsbereiche (G-U) | 20 802 | 13 982 | 5 932 | 888 |
| Handel, Verkehr, Gastgewerbe (G-I) | 6 420 | 4 764 | 1 435 | 221 |
| Information und Kommunikation (J) | 321 | 144 | 144 | 33 |
| Finanz- u. Versicherungsdienstleistg. (K) | 542 | 284 | 217 | 41 |
| Grundstücks- und Wohnungswesen (L) | 193 | 114 | 66 | 13 |
| Freiberufl., wissenschaftl., techn. Dienst- leistg.; sonst. wirtschaftl. Dienstleistg. (M-N) | 3 242 | 1 413 | 1 440 | 389 |
| Öff. Verwaltung, Verteidigung, Sozialvers.; Erzieh. u. Unterr.; Gesundh.- u. Sozialw. (O-Q) | 9 055 | 6 668 | 2 221 | 166 |
| Kunst, Unterhaltung und Erholung; sonst. Dienstleistg.; Priv. Haushalte; Exterr. Org. (R-U) | 1 029 | 595 | 409 | 25 |

1) einschließlich Fälle ohne Angabe zum Arbeitsort - 2) ohne „Staatenlos“ bzw. „Personen mit ungeklärter Staatsangehörigkeit“ - 3) Klassifikation der Wirtschaftszweige, Ausgabe 2008 (WZ 2008) - 4) ohne Fälle „ohne Angabe“

**6. Sozialversicherungspflichtig Beschäftigte (Frauen) am Wohnort am 30.6.2020
und Lage des Arbeitsortes
6.15 Landkreis Sömmerda**

| Wohnort — Merkmal | Insgesamt ¹⁾ | Darunter mit Arbeitsort | | |
|---|-------------------------|-----------------------------------|---|-----------------------------------|
| | | innerhalb desselben Kreises | in einem anderen Kreis Thüringens | in einem anderen Bundesland |
| Landkreis Sömmerda - Frauen | 12 548 | 6 489 | 5 453 | 606 |
| darunter Auszubildende | 301 | 135 | 153 | 13 |
| nach Altersgruppen | | | | |
| Alter von ... bis unter ... Jahren | | | | |
| unter 20 | 211 | 114 | . | . |
| 20 bis 30 | 1 150 | 558 | 519 | 73 |
| 30 bis 40 | 2 796 | 1 410 | 1 252 | 134 |
| 40 bis 65 | 8 312 | 4 363 | 3 557 | 392 |
| 65 und mehr | 79 | 44 | . | . |
| nach Staatsangehörigkeit | | | | |
| Deutsche Beschäftigte | 12 279 | 6 351 | 5 347 | 581 |
| Ausländische Beschäftigte ²⁾ | 269 | 138 | 106 | 25 |
| darunter aus EU-Ländern | 203 | 111 | 78 | 14 |
| nach Vollzeit-/Teilzeitbeschäftigung | | | | |
| Vollzeitbeschäftigte | 6 963 | 3 555 | 3 025 | 383 |
| Teilzeitbeschäftigte | 5 585 | 2 934 | 2 428 | 223 |
| nach zusammengefassten Wirtschaftsabschnitten ^{3) 4)} | | | | |
| Land- u. Forstwirtschaft, Fischerei (A) | 227 | 181 | 42 | 4 |
| Produzierendes Gewerbe (B-F) | 2 177 | 1 568 | 491 | 118 |
| Produzierendes Gewerbe ohne Baugewerbe (B-E) | 1 861 | 1 393 | 415 | 53 |
| Verarbeitendes Gewerbe (C) | 1 737 | 1 352 | 336 | 49 |
| Baugewerbe (F) | 316 | 175 | 76 | 65 |
| Dienstleistungsbereiche (G-U) | 10 144 | 4 740 | 4 920 | 484 |
| Handel, Verkehr, Gastgewerbe (G-I) | 2 803 | 1 329 | 1 357 | 117 |
| Information und Kommunikation (J) | 190 | 58 | 107 | 25 |
| Finanz- u. Versicherungsdienstleistg. (K) | 290 | 44 | 230 | 16 |
| Grundstücks- und Wohnungswesen (L) | 98 | 41 | 53 | 4 |
| Freiberufl., wissenschaftl., techn. Dienst- leistg.; sonst. wirtschaftl. Dienstleistg. (M-N) | 1 508 | 368 | 947 | 193 |
| Öff. Verwaltung, Verteidigung, Sozialvers.; Erzieh. u. Unterr.; Gesundh.- u. Sozialw. (O-Q) | 4 524 | 2 547 | 1 875 | 102 |
| Kunst, Unterhaltung und Erholung; sonst. Dienstleistg.; Priv. Haushalte; Exterr. Org. (R-U) | 731 | 353 | 351 | 27 |

1) einschließlich Fälle ohne Angabe zum Arbeitsort - 2) ohne „Staatenlos“ bzw. „Personen mit ungeklärter Staatsangehörigkeit“ - 3) Klassifikation der Wirtschaftszweige, Ausgabe 2008 (WZ 2008) - 4) ohne Fälle „ohne Angabe“

**6. Sozialversicherungspflichtig Beschäftigte (Frauen) am Wohnort am 30.6.2020
und Lage des Arbeitsortes
6.16 Landkreis Hildburghausen**

| Wohnort — Merkmal | Insgesamt ¹⁾ | Darunter mit Arbeitsort | | |
|---|-------------------------|-----------------------------------|---|-----------------------------------|
| | | innerhalb desselben Kreises | in einem anderen Kreis Thüringens | in einem anderen Bundesland |
| Landkreis Hildburghausen - Frauen | 13 048 | 7 268 | 2 617 | 3 163 |
| darunter Auszubildende | 377 | 176 | 101 | 100 |
| nach Altersgruppen | | | | |
| Alter von ... bis unter ... Jahren | | | | |
| unter 20 | 265 | 145 | 63 | 57 |
| 20 bis 30 | 1 342 | 652 | 338 | 352 |
| 30 bis 40 | 3 047 | 1 566 | 601 | 880 |
| 40 bis 65 | 8 309 | 4 850 | 1 596 | 1 863 |
| 65 und mehr | 85 | 55 | 19 | 11 |
| nach Staatsangehörigkeit | | | | |
| Deutsche Beschäftigte | 12 681 | 7 040 | 2 549 | 3 092 |
| Ausländische Beschäftigte ²⁾ | 366 | 227 | 68 | 71 |
| darunter aus EU-Ländern | 266 | 167 | 48 | 51 |
| nach Vollzeit-/Teilzeitbeschäftigung | | | | |
| Vollzeitbeschäftigte | 6 939 | 3 803 | 1 457 | 1 679 |
| Teilzeitbeschäftigte | 6 109 | 3 465 | 1 160 | 1 484 |
| nach zusammengefassten Wirtschaftsabschnitten ^{3) 4)} | | | | |
| Land- u. Forstwirtschaft, Fischerei (A) | 232 | 208 | 17 | 7 |
| Produzierendes Gewerbe (B-F) | 3 193 | 1 928 | 349 | 916 |
| Produzierendes Gewerbe ohne Baugewerbe (B-E) | 3 000 | 1 785 | 327 | 888 |
| Verarbeitendes Gewerbe (C) | 2 927 | 1 757 | 296 | 874 |
| Baugewerbe (F) | 193 | 143 | 22 | 28 |
| Dienstleistungsbereiche (G-U) | 9 622 | 5 131 | 2 251 | 2 240 |
| Handel, Verkehr, Gastgewerbe (G-I) | 2 309 | 1 234 | 447 | 628 |
| Information und Kommunikation (J) | 82 | 25 | 29 | 28 |
| Finanz- u. Versicherungsdienstleistg. (K) | 455 | 114 | 87 | 254 |
| Grundstücks- und Wohnungswesen (L) | 53 | 34 | 11 | 8 |
| Freiberufl., wissenschaftl., techn. Dienstleistg.; sonst. wirtschaftl. Dienstleistg. (M-N) | 1 293 | 403 | 471 | 419 |
| Öff. Verwaltung, Verteidigung, Sozialvers.; Erzieh. u. Unterr.; Gesundh.- u. Sozialw. (O-Q) | 5 055 | 3 127 | 1 089 | 839 |
| Kunst, Unterhaltung und Erholung; sonst. Dienstleistg.; Priv. Haushalte; Exterr. Org. (R-U) | 375 | 194 | 117 | 64 |

1) einschließlich Fälle ohne Angabe zum Arbeitsort - 2) ohne „Staatenlos“ bzw. „Personen mit ungeklärter Staatsangehörigkeit“ - 3) Klassifikation der Wirtschaftszweige, Ausgabe 2008 (WZ 2008) - 4) ohne Fälle „ohne Angabe“

**6. Sozialversicherungspflichtig Beschäftigte (Frauen) am Wohnort am 30.6.2020
und Lage des Arbeitsortes
6.17 Landkreis Ilm-Kreis**

| Wohnort — Merkmal | Insgesamt ¹⁾ | Darunter mit Arbeitsort | | |
|---|-------------------------|-----------------------------------|---|-----------------------------------|
| | | innerhalb desselben Kreises | in einem anderen Kreis Thüringens | in einem anderen Bundesland |
| Landkreis Ilm-Kreis - Frauen | 19 480 | 12 732 | 5 818 | 929 |
| darunter Auszubildende | 532 | 304 | 202 | 26 |
| nach Altersgruppen | | | | |
| Alter von ... bis unter ... Jahren | | | | |
| unter 20 | 325 | 189 | . | . |
| 20 bis 30 | 2 094 | 1 219 | 707 | 167 |
| 30 bis 40 | 4 690 | 2 938 | 1 523 | 229 |
| 40 bis 65 | 12 234 | 8 291 | 3 428 | 515 |
| 65 und mehr | 137 | 95 | . | . |
| nach Staatsangehörigkeit | | | | |
| Deutsche Beschäftigte | 18 701 | 12 256 | 5 606 | 838 |
| Ausländische Beschäftigte ²⁾ | 776 | 475 | 212 | 89 |
| darunter aus EU-Ländern | 453 | 263 | 140 | 50 |
| nach Vollzeit-/Teilzeitbeschäftigung | | | | |
| Vollzeitbeschäftigte | 10 798 | 6 729 | 3 418 | 651 |
| Teilzeitbeschäftigte | 8 682 | 6 003 | 2 400 | 278 |
| nach zusammengefassten Wirtschaftsabschnitten ^{3) 4)} | | | | |
| Land- u. Forstwirtschaft, Fischerei (A) | 166 | 134 | . | . |
| Produzierendes Gewerbe (B-F) | 3 819 | 2 928 | . | . |
| Produzierendes Gewerbe ohne Baugewerbe (B-E) | 3 506 | 2 681 | 716 | 109 |
| Verarbeitendes Gewerbe (C) | 3 330 | 2 563 | 661 | 106 |
| Baugewerbe (F) | 313 | 247 | . | . |
| Dienstleistungsbereiche (G-U) | 15 494 | 9 670 | 5 020 | 804 |
| Handel, Verkehr, Gastgewerbe (G-I) | 4 028 | 2 651 | 1 185 | 192 |
| Information und Kommunikation (J) | 510 | 281 | 165 | 64 |
| Finanz- u. Versicherungsdienstleistg. (K) | 430 | 219 | 170 | 41 |
| Grundstücks- und Wohnungswesen (L) | 178 | 121 | 42 | 15 |
| Freiberufl., wissenschaftl., techn. Dienst- leistg.; sonst. wirtschaftl. Dienstleistg. (M-N) | 2 412 | 962 | 1 161 | 289 |
| Öff. Verwaltung, Verteidigung, Sozialvers.; | | | | |
| Erzieh. u. Unterr.; Gesundh.- u. Sozialw. (O-Q) | 7 162 | 5 019 | 1 960 | 183 |
| Kunst, Unterhaltung und Erholung; sonst. Dienstleistg.; Priv. Haushalte; Exterr. Org. (R-U) | 774 | 417 | 337 | 20 |

1) einschließlich Fälle ohne Angabe zum Arbeitsort - 2) ohne „Staatenlos“ bzw. „Personen mit ungeklärter Staatsangehörigkeit“ - 3) Klassifikation der Wirtschaftszweige, Ausgabe 2008 (WZ 2008) - 4) ohne Fälle „ohne Angabe“

**6. Sozialversicherungspflichtig Beschäftigte (Frauen) am Wohnort am 30.6.2020
und Lage des Arbeitsortes
6.18 Landkreis Weimarer Land**

| Wohnort — Merkmal | Insgesamt ¹⁾ | Darunter mit Arbeitsort | | |
|---|-------------------------|-----------------------------------|---|-----------------------------------|
| | | innerhalb desselben Kreises | in einem anderen Kreis Thüringens | in einem anderen Bundesland |
| Landkreis Weimarer Land - Frauen | 16 626 | 7 510 | 8 317 | 799 |
| darunter Auszubildende | 457 | 181 | 263 | 13 |
| nach Altersgruppen | | | | |
| Alter von ... bis unter ... Jahren | | | | |
| unter 20 | 302 | 130 | 157 | 15 |
| 20 bis 30 | 1 706 | 753 | 863 | 90 |
| 30 bis 40 | 3 996 | 1 687 | 2 136 | 173 |
| 40 bis 65 | 10 512 | 4 885 | 5 119 | 508 |
| 65 und mehr | 110 | 55 | 42 | 13 |
| nach Staatsangehörigkeit | | | | |
| Deutsche Beschäftigte | 16 124 | 7 189 | 8 173 | 762 |
| Ausländische Beschäftigte ²⁾ | 500 | 320 | 144 | 36 |
| darunter aus EU-Ländern | 333 | 212 | 96 | 25 |
| nach Vollzeit-/Teilzeitbeschäftigung | | | | |
| Vollzeitbeschäftigte | 8 638 | 3 792 | 4 374 | 472 |
| Teilzeitbeschäftigte | 7 988 | 3 718 | 3 943 | 327 |
| nach zusammengefassten Wirtschaftsabschnitten ^{3) 4)} | | | | |
| Land- u. Forstwirtschaft, Fischerei (A) | 194 | 140 | 42 | 12 |
| Produzierendes Gewerbe (B-F) | 2 120 | 1 172 | 865 | 83 |
| Produzierendes Gewerbe ohne Baugewerbe (B-E) | 1 804 | 986 | 751 | 67 |
| Verarbeitendes Gewerbe (C) | 1 662 | 943 | 655 | 64 |
| Baugewerbe (F) | 316 | 186 | 114 | 16 |
| Dienstleistungsbereiche (G-U) | 14 312 | 6 198 | 7 410 | 704 |
| Handel, Verkehr, Gastgewerbe (G-I) | 3 525 | 1 700 | 1 668 | 157 |
| Information und Kommunikation (J) | 170 | 4 | 140 | 26 |
| Finanz- u. Versicherungsdienstleistg. (K) | 322 | 51 | 243 | 28 |
| Grundstücks- und Wohnungswesen (L) | 157 | 45 | 104 | 8 |
| Freiberufl., wissenschaftl., techn. Dienst- leistg.; sonst. wirtschaftl. Dienstleistg. (M-N) | 1 898 | 525 | 1 145 | 228 |
| Öff. Verwaltung, Verteidigung, Sozialvers.; | | | | |
| Erzieh. u. Unterr.; Gesundh.- u. Sozialw. (O-Q) | 7 464 | 3 611 | 3 612 | 241 |
| Kunst, Unterhaltung und Erholung; sonst. Dienstleistg.; Priv. Haushalte; Exterr. Org. (R-U) | 776 | 262 | 498 | 16 |

1) einschließlich Fälle ohne Angabe zum Arbeitsort - 2) ohne „Staatenlos“ bzw. „Personen mit ungeklärter Staatsangehörigkeit“ - 3) Klassifikation der Wirtschaftszweige, Ausgabe 2008 (WZ 2008) - 4) ohne Fälle „ohne Angabe“

**6. Sozialversicherungspflichtig Beschäftigte (Frauen) am Wohnort am 30.6.2020
und Lage des Arbeitsortes
6.19 Landkreis Sonneberg**

| Wohnort — Merkmal | Insgesamt ¹⁾ | Darunter mit Arbeitsort | | |
|---|-------------------------|-----------------------------------|---|-----------------------------------|
| | | innerhalb desselben Kreises | in einem anderen Kreis Thüringens | in einem anderen Bundesland |
| Landkreis Sonneberg - Frauen | 10 960 | 6 856 | 1 088 | 3 016 |
| darunter Auszubildende | 295 | 165 | 24 | 106 |
| nach Altersgruppen | | | | |
| Alter von ... bis unter ... Jahren | | | | |
| unter 20 | 241 | 130 | 35 | 76 |
| 20 bis 30 | 1 224 | 689 | 147 | 388 |
| 30 bis 40 | 2 355 | 1 411 | 230 | 714 |
| 40 bis 65 | 7 078 | 4 578 | 672 | 1 828 |
| 65 und mehr | 62 | 48 | 4 | 10 |
| nach Staatsangehörigkeit | | | | |
| Deutsche Beschäftigte | 10 513 | 6 554 | 1 062 | 2 897 |
| Ausländische Beschäftigte ²⁾ | 444 | 299 | 26 | 119 |
| darunter aus EU-Ländern | 327 | 230 | 17 | 80 |
| nach Vollzeit-/Teilzeitbeschäftigung | | | | |
| Vollzeitbeschäftigte | 6 599 | 4 182 | 493 | 1 924 |
| Teilzeitbeschäftigte | 4 361 | 2 674 | 595 | 1 092 |
| nach zusammengefassten Wirtschaftsabschnitten ^{3) 4)} | | | | |
| Land- u. Forstwirtschaft, Fischerei (A) | 82 | 73 | 6 | 3 |
| Produzierendes Gewerbe (B-F) | 3 552 | 2 383 | 157 | 1 012 |
| Produzierendes Gewerbe ohne Baugewerbe (B-E) | 3 397 | 2 251 | 150 | 996 |
| Verarbeitendes Gewerbe (C) | 3 304 | 2 182 | 142 | 980 |
| Baugewerbe (F) | 155 | 132 | 7 | 16 |
| Dienstleistungsbereiche (G-U) | 7 326 | 4 400 | 925 | 2 001 |
| Handel, Verkehr, Gastgewerbe (G-I) | 1 859 | 1 180 | 130 | 549 |
| Information und Kommunikation (J) | 35 | 14 | . | . |
| Finanz- u. Versicherungsdienstleistg. (K) | 387 | 142 | 14 | 231 |
| Grundstücks- und Wohnungswesen (L) | 39 | 37 | . | . |
| Freiberufl., wissenschaftl., techn. Dienst- leistg.; sonst. wirtschaftl. Dienstleistg. (M-N) | 1 342 | 525 | 412 | 405 |
| Öff. Verwaltung, Verteidigung, Sozialvers.; | | | | |
| Erzieh. u. Unterr.; Gesundh.- u. Sozialw. (O-Q) | 3 377 | 2 348 | 300 | 729 |
| Kunst, Unterhaltung und Erholung; sonst. Dienstleistg.; Priv. Haushalte; Exterr. Org. (R-U) | 287 | 154 | 65 | 68 |

1) einschließlich Fälle ohne Angabe zum Arbeitsort - 2) ohne „Staatenlos“ bzw. „Personen mit ungeklärter Staatsangehörigkeit“ - 3) Klassifikation der Wirtschaftszweige, Ausgabe 2008 (WZ 2008) - 4) ohne Fälle „ohne Angabe“

**6. Sozialversicherungspflichtig Beschäftigte (Frauen) am Wohnort am 30.6.2020
und Lage des Arbeitsortes
6.20 Landkreis Saalfeld-Rudolstadt**

| Wohnort — Merkmal | Insgesamt ¹⁾ | Darunter mit Arbeitsort | | |
|---|-------------------------|-----------------------------------|---|-----------------------------------|
| | | innerhalb desselben Kreises | in einem anderen Kreis Thüringens | in einem anderen Bundesland |
| Landkreis Saalfeld-Rudolstadt - Frauen | 19 631 | 14 823 | 3 761 | 1 047 |
| darunter Auszubildende | 553 | 379 | 142 | 32 |
| nach Altersgruppen | | | | |
| Alter von ... bis unter ... Jahren | | | | |
| unter 20 | 314 | 214 | 83 | 17 |
| 20 bis 30 | 1 974 | 1 375 | 471 | 128 |
| 30 bis 40 | 4 493 | 3 304 | 956 | 233 |
| 40 bis 65 | 12 725 | 9 829 | 2 234 | 662 |
| 65 und mehr | 125 | 101 | 17 | 7 |
| nach Staatsangehörigkeit | | | | |
| Deutsche Beschäftigte | 19 273 | 14 551 | 3 707 | 1 015 |
| Ausländische Beschäftigte ²⁾ | 358 | 272 | 54 | 32 |
| darunter aus EU-Ländern | 175 | 124 | 32 | 19 |
| nach Vollzeit-/Teilzeitbeschäftigung | | | | |
| Vollzeitbeschäftigte | 10 125 | 7 230 | 2 190 | 705 |
| Teilzeitbeschäftigte | 9 506 | 7 593 | 1 571 | 342 |
| nach zusammengefassten Wirtschaftsabschnitten ^{3) 4)} | | | | |
| Land- u. Forstwirtschaft, Fischerei (A) | 254 | 195 | . | . |
| Produzierendes Gewerbe (B-F) | 4 244 | 2 975 | . | . |
| Produzierendes Gewerbe ohne Baugewerbe (B-E) | 3 906 | 2 705 | 865 | 336 |
| Verarbeitendes Gewerbe (C) | 3 698 | 2 532 | 835 | 331 |
| Baugewerbe (F) | 338 | 270 | . | . |
| Dienstleistungsbereiche (G-U) | 15 133 | 11 653 | 2 785 | 695 |
| Handel, Verkehr, Gastgewerbe (G-I) | 3 643 | 2 790 | 639 | 214 |
| Information und Kommunikation (J) | 127 | 59 | 50 | 18 |
| Finanz- u. Versicherungsdienstleistg. (K) | 439 | 300 | 106 | 33 |
| Grundstücks- und Wohnungswesen (L) | 112 | 92 | 17 | 3 |
| Freiberufl., wissenschaftl., techn. Dienst- leistg.; sonst. wirtschaftl. Dienstleistg. (M-N) | 1 838 | 1 143 | 477 | 218 |
| Öff. Verwaltung, Verteidigung, Sozialvers.; | | | | |
| Erzieh. u. Unterr.; Gesundh.- u. Sozialw. (O-Q) | 8 131 | 6 633 | 1 315 | 183 |
| Kunst, Unterhaltung und Erholung; sonst. Dienstleistg.; Priv. Haushalte; Exterr. Org. (R-U) | 843 | 636 | 181 | 26 |

1) einschließlich Fälle ohne Angabe zum Arbeitsort - 2) ohne „Staatenlos“ bzw. „Personen mit ungeklärter Staatsangehörigkeit“ -
3) Klassifikation der Wirtschaftszweige, Ausgabe 2008 (WZ 2008) - 4) ohne Fälle „ohne Angabe“

**6. Sozialversicherungspflichtig Beschäftigte (Frauen) am Wohnort am 30.6.2020
und Lage des Arbeitsortes**

6.21 Landkreis Saale-Holzland-Kreis

| Wohnort — Merkmal | Insgesamt ¹⁾ | Darunter mit Arbeitsort | | |
|---|-------------------------|-----------------------------------|---|-----------------------------------|
| | | innerhalb desselben Kreises | in einem anderen Kreis Thüringens | in einem anderen Bundesland |
| Landkreis Saale-Holzland-Kreis - Frauen | 16 309 | 7 914 | 7 468 | 927 |
| darunter Auszubildende | 384 | 161 | 202 | 21 |
| nach Altersgruppen | | | | |
| Alter von ... bis unter ... Jahren | | | | |
| unter 20 | 256 | 115 | 129 | 12 |
| 20 bis 30 | 1 505 | 652 | 725 | 128 |
| 30 bis 40 | 3 836 | 1 589 | 2 010 | 237 |
| 40 bis 65 | 10 601 | 5 490 | 4 568 | 543 |
| 65 und mehr | 111 | 68 | 36 | 7 |
| nach Staatsangehörigkeit | | | | |
| Deutsche Beschäftigte | 15 895 | 7 708 | 7 363 | 824 |
| Ausländische Beschäftigte ²⁾ | 412 | 206 | 103 | 103 |
| darunter aus EU-Ländern | 293 | 156 | 58 | 79 |
| nach Vollzeit-/Teilzeitbeschäftigung | | | | |
| Vollzeitbeschäftigte | 9 015 | 4 184 | 4 235 | 596 |
| Teilzeitbeschäftigte | 7 294 | 3 730 | 3 233 | 331 |
| nach zusammengefassten Wirtschaftsabschnitten ^{3) 4)} | | | | |
| Land- u. Forstwirtschaft, Fischerei (A) | 327 | 289 | 24 | 14 |
| Produzierendes Gewerbe (B-F) | 2 818 | 1 599 | 1 042 | 177 |
| Produzierendes Gewerbe ohne Baugewerbe (B-E) | 2 514 | 1 408 | 939 | 167 |
| Verarbeitendes Gewerbe (C) | 2 367 | 1 336 | 880 | 151 |
| Baugewerbe (F) | 304 | 191 | 103 | 10 |
| Dienstleistungsbereiche (G-U) | 13 164 | 6 026 | 6 402 | 736 |
| Handel, Verkehr, Gastgewerbe (G-I) | 3 071 | 1 764 | 1 099 | 208 |
| Information und Kommunikation (J) | 163 | 9 | 130 | 24 |
| Finanz- u. Versicherungsdienstleistg. (K) | 308 | 94 | 182 | 32 |
| Grundstücks- und Wohnungswesen (L) | 134 | 45 | 80 | 9 |
| Freiberufl., wissenschaftl., techn. Dienst- leistg.; sonst. wirtschaftl. Dienstleistg. (M-N) | 1 713 | 555 | 952 | 206 |
| Öff. Verwaltung, Verteidigung, Sozialvers.; Erzieh. u. Unterr.; Gesundh.- u. Sozialw. (O-Q) | 7 146 | 3 296 | 3 630 | 220 |
| Kunst, Unterhaltung und Erholung; sonst. Dienstleistg.; Priv. Haushalte; Exterr. Org. (R-U) | 629 | 263 | 329 | 37 |

1) einschließlich Fälle ohne Angabe zum Arbeitsort - 2) ohne „Staatenlos“ bzw. „Personen mit ungeklärter Staatsangehörigkeit“ - 3) Klassifikation der Wirtschaftszweige, Ausgabe 2008 (WZ 2008) - 4) ohne Fälle „ohne Angabe“

**6. Sozialversicherungspflichtig Beschäftigte (Frauen) am Wohnort am 30.6.2020
und Lage des Arbeitsortes
6.22 Landkreis Saale-Orla-Kreis**

| Wohnort — Merkmal | Insgesamt ¹⁾ | Darunter mit Arbeitsort | | |
|---|-------------------------|-----------------------------------|---|-----------------------------------|
| | | innerhalb desselben Kreises | in einem anderen Kreis Thüringens | in einem anderen Bundesland |
| Landkreis Saale-Orla-Kreis - Frauen | 15 680 | 10 752 | 2 979 | 1 949 |
| darunter Auszubildende | 441 | 215 | 150 | 76 |
| nach Altersgruppen | | | | |
| Alter von ... bis unter ... Jahren | | | | |
| unter 20 | 321 | 165 | 106 | 50 |
| 20 bis 30 | 1 605 | 896 | 436 | 273 |
| 30 bis 40 | 3 391 | 2 116 | 780 | 495 |
| 40 bis 65 | 10 257 | 7 491 | 1 646 | 1 120 |
| 65 und mehr | 106 | 84 | 11 | 11 |
| nach Staatsangehörigkeit | | | | |
| Deutsche Beschäftigte | 15 327 | 10 490 | 2 940 | 1 897 |
| Ausländische Beschäftigte ²⁾ | 352 | 261 | 39 | 52 |
| darunter aus EU-Ländern | 216 | 163 | 22 | 31 |
| nach Vollzeit-/Teilzeitbeschäftigung | | | | |
| Vollzeitbeschäftigte | 8 226 | 5 322 | 1 776 | 1 128 |
| Teilzeitbeschäftigte | 7 454 | 5 430 | 1 203 | 821 |
| nach zusammengefassten Wirtschaftsabschnitten ^{3) 4)} | | | | |
| Land- u. Forstwirtschaft, Fischerei (A) | 506 | 449 | 48 | 9 |
| Produzierendes Gewerbe (B-F) | 3 797 | 2 781 | 569 | 447 |
| Produzierendes Gewerbe ohne Baugewerbe (B-E) | 3 521 | 2 555 | 541 | 425 |
| Verarbeitendes Gewerbe (C) | 3 402 | 2 484 | 508 | 410 |
| Baugewerbe (F) | 276 | 226 | 28 | 22 |
| Dienstleistungsbereiche (G-U) | 11 377 | 7 522 | 2 362 | 1 493 |
| Handel, Verkehr, Gastgewerbe (G-I) | 3 110 | 2 061 | 581 | 468 |
| Information und Kommunikation (J) | 116 | 14 | 85 | 17 |
| Finanz- u. Versicherungsdienstleistg. (K) | 361 | 216 | 76 | 69 |
| Grundstücks- und Wohnungswesen (L) | 75 | 52 | 15 | 8 |
| Freiberufl., wissenschaftl., techn. Dienst- leistg.; sonst. wirtschaftl. Dienstleistg. (M-N) | 1 186 | 548 | 373 | 265 |
| Öff. Verwaltung, Verteidigung, Sozialvers.; Erzieh. u. Unterr.; Gesundh.- u. Sozialw. (O-Q) | 6 038 | 4 322 | 1 106 | 610 |
| Kunst, Unterhaltung und Erholung; sonst. Dienstleistg.; Priv. Haushalte; Exterr. Org. (R-U) | 491 | 309 | 126 | 56 |

1) einschließlich Fälle ohne Angabe zum Arbeitsort - 2) ohne „Staatenlos“ bzw. „Personen mit ungeklärter Staatsangehörigkeit“ - 3) Klassifikation der Wirtschaftszweige, Ausgabe 2008 (WZ 2008) - 4) ohne Fälle „ohne Angabe“

**6. Sozialversicherungspflichtig Beschäftigte (Frauen) am Wohnort am 30.6.2020
und Lage des Arbeitsortes
6.23 Landkreis Greiz**

| Wohnort — Merkmal | Insgesamt ¹⁾ | Darunter mit Arbeitsort | | |
|---|-------------------------|-----------------------------------|---|-----------------------------------|
| | | innerhalb desselben Kreises | in einem anderen Kreis Thüringens | in einem anderen Bundesland |
| Landkreis Greiz - Frauen | 17 969 | 9 340 | 6 236 | 2 393 |
| darunter Auszubildende | 466 | 200 | 191 | 75 |
| nach Altersgruppen | | | | |
| Alter von ... bis unter ... Jahren | | | | |
| unter 20 | 299 | 137 | 115 | 47 |
| 20 bis 30 | 1 598 | 719 | 611 | 268 |
| 30 bis 40 | 3 886 | 1 875 | 1 457 | 554 |
| 40 bis 65 | 12 040 | 6 516 | 4 020 | 1 504 |
| 65 und mehr | 146 | 93 | 33 | 20 |
| nach Staatsangehörigkeit | | | | |
| Deutsche Beschäftigte | 17 664 | 9 155 | 6 167 | 2 342 |
| Ausländische Beschäftigte ²⁾ | 305 | 185 | 69 | 51 |
| darunter aus EU-Ländern | 184 | 116 | 39 | 29 |
| nach Vollzeit-/Teilzeitbeschäftigung | | | | |
| Vollzeitbeschäftigte | 9 202 | 4 383 | 3 493 | 1 326 |
| Teilzeitbeschäftigte | 8 767 | 4 957 | 2 743 | 1 067 |
| nach zusammengefassten Wirtschaftsabschnitten ^{3) 4)} | | | | |
| Land- u. Forstwirtschaft, Fischerei (A) | 370 | 249 | 79 | 42 |
| Produzierendes Gewerbe (B-F) | 3 484 | 2 108 | 895 | 481 |
| Produzierendes Gewerbe ohne Baugewerbe (B-E) | 3 112 | 1 839 | 825 | 448 |
| Verarbeitendes Gewerbe (C) | 2 921 | 1 748 | 741 | 432 |
| Baugewerbe (F) | 372 | 269 | 70 | 33 |
| Dienstleistungsbereiche (G-U) | 14 115 | 6 983 | 5 262 | 1 870 |
| Handel, Verkehr, Gastgewerbe (G-I) | 3 604 | 1 882 | 1 206 | 516 |
| Information und Kommunikation (J) | 242 | 36 | 141 | 65 |
| Finanz- u. Versicherungsdienstleistg. (K) | 364 | 104 | 189 | 71 |
| Grundstücks- und Wohnungswesen (L) | 163 | 55 | 96 | 12 |
| Freiberufl., wissenschaftl., techn. Dienst- leistg.; sonst. wirtschaftl. Dienstleistg. (M-N) | 1 650 | 477 | 798 | 375 |
| Öff. Verwaltung, Verteidigung, Sozialvers.; | | | | |
| Erzieh. u. Unterr.; Gesundh.- u. Sozialw. (O-Q) | 7 462 | 4 132 | 2 585 | 745 |
| Kunst, Unterhaltung und Erholung; sonst. Dienstleistg.; Priv. Haushalte; Exterr. Org. (R-U) | 630 | 297 | 247 | 86 |

1) einschließlich Fälle ohne Angabe zum Arbeitsort - 2) ohne „Staatenlos“ bzw. „Personen mit ungeklärter Staatsangehörigkeit“ - 3) Klassifikation der Wirtschaftszweige, Ausgabe 2008 (WZ 2008) - 4) ohne Fälle „ohne Angabe“

**6. Sozialversicherungspflichtig Beschäftigte (Frauen) am Wohnort am 30.6.2020
und Lage des Arbeitsortes
6.24 Landkreis Altenburger Land**

| Wohnort — Merkmal | Insgesamt ¹⁾ | Darunter mit Arbeitsort | | |
|---|-------------------------|-----------------------------------|---|-----------------------------------|
| | | innerhalb desselben Kreises | in einem anderen Kreis Thüringens | in einem anderen Bundesland |
| Landkreis Altenburger Land - Frauen | 15 573 | 10 478 | 1 544 | 3 550 |
| darunter Auszubildende | 411 | 254 | 50 | 107 |
| nach Altersgruppen | | | | |
| Alter von ... bis unter ... Jahren | | | | |
| unter 20 | 279 | 192 | 24 | 63 |
| 20 bis 30 | 1 511 | 880 | 164 | 467 |
| 30 bis 40 | 3 371 | 2 162 | 353 | 856 |
| 40 bis 65 | 10 303 | 7 174 | 993 | 2 135 |
| 65 und mehr | 109 | 70 | 10 | 29 |
| nach Staatsangehörigkeit | | | | |
| Deutsche Beschäftigte | 15 323 | 10 336 | 1 493 | 3 493 |
| Ausländische Beschäftigte ²⁾ | 249 | 141 | 51 | 57 |
| darunter aus EU-Ländern | 139 | 74 | 31 | 34 |
| nach Vollzeit-/Teilzeitbeschäftigung | | | | |
| Vollzeitbeschäftigte | 7 430 | 4 791 | 767 | 1 872 |
| Teilzeitbeschäftigte | 8 143 | 5 687 | 777 | 1 678 |
| nach zusammengefassten Wirtschaftsabschnitten ^{3) 4)} | | | | |
| Land- u. Forstwirtschaft, Fischerei (A) | 214 | 184 | 12 | 18 |
| Produzierendes Gewerbe (B-F) | 2 783 | 1 969 | 126 | 688 |
| Produzierendes Gewerbe ohne Baugewerbe (B-E) | 2 518 | 1 781 | 102 | 635 |
| Verarbeitendes Gewerbe (C) | 2 320 | 1 669 | 94 | 557 |
| Baugewerbe (F) | 265 | 188 | 24 | 53 |
| Dienstleistungsbereiche (G-U) | 12 575 | 8 325 | 1 406 | 2 844 |
| Handel, Verkehr, Gastgewerbe (G-I) | 3 344 | 2 217 | 224 | 903 |
| Information und Kommunikation (J) | 164 | 57 | 36 | 71 |
| Finanz- u. Versicherungsdienstleistg. (K) | 345 | 216 | 40 | 89 |
| Grundstücks- und Wohnungswesen (L) | 136 | 91 | 18 | 27 |
| Freiberufl., wissenschaftl., techn. Dienst- leistg.; sonst. wirtschaftl. Dienstleistg. (M-N) | 1 671 | 676 | 486 | 509 |
| Öff. Verwaltung, Verteidigung, Sozialvers.; | | | | |
| Erzieh. u. Unterr.; Gesundh.- u. Sozialw. (O-Q) | 6 304 | 4 679 | 523 | 1 102 |
| Kunst, Unterhaltung und Erholung; sonst. Dienstleistg.; Priv. Haushalte; Exterr. Org. (R-U) | 611 | 389 | 79 | 143 |

1) einschließlich Fälle ohne Angabe zum Arbeitsort - 2) ohne „Staatenlos“ bzw. „Personen mit ungeklärter Staatsangehörigkeit“ - 3) Klassifikation der Wirtschaftszweige, Ausgabe 2008 (WZ 2008) - 4) ohne Fälle „ohne Angabe“

