



# STATISTISCHER BERICHT

G IV - m 10/20

# Gäste und Übernachtungen in Thüringen Oktober 2020

Vorläufige Ergebnisse

Bestell-Nr. 07 401

### **Zeichenerklärung**

- nichts vorhanden (genau Null)
- 0 weniger als die Hälfte von 1 in der letzten besetzten Stelle, jedoch mehr als nichts
- . Zahlenwert unbekannt oder geheim zu halten
- ... Zahlenwert lag bei Redaktionsschluss noch nicht vor
- x Tabellenfach gesperrt, weil Aussage nicht sinnvoll
- p vorläufige Zahl
- r berichtigte Zahl
- / Zahlenwert nicht sicher genug
- () Aussagewert eingeschränkt

Anmerkung: Abweichungen in den Summen, auch im Vergleich zu anderen Veröffentlichungen, erklären sich aus dem Runden von Einzelwerten.

### **Herausgeber:**

Thüringer Landesamt für Statistik

Europaplatz 3, 99091 Erfurt

Postfach 90 01 63, 99104 Erfurt

Telefon: 0361 57331-9642

Telefax: 0361 57331-9699

Internet: [statistik.thueringen.de](http://statistik.thueringen.de)

E-Mail: [auskunft@statistik.thueringen.de](mailto:auskunft@statistik.thueringen.de)

### **Auskunft erteilt:**

Referat: Handel, Dienstleistungen, Gastgewerbe,  
Beherbergungen, Unternehmensregister,  
Verwaltungsdatenverwendung

Telefon: 0361 57331-9445

Herausgegeben im Februar 2021

Heft-Nr.: 26/21

Preis: 5,00 Euro

© Thüringer Landesamt für Statistik, Erfurt, 2021

Vervielfältigung und Verbreitung, auch auszugsweise, mit Quellenangabe gestattet.

## **Inhaltsverzeichnis**

	Seite
<b>Vorbemerkungen</b>	3
<b>Überblick zur aktuellen Lage im Tourismus</b>	6
<b>Tabellen</b>	
1. Geöffnete Beherbergungsstätten, angebotene Gästebetten, Kapazitätsauslastung, Ankünfte, Übernachtungen und durchschnittliche Aufenthaltsdauer nach Monaten der Jahre 2017 bis 2020 (ohne Camping)	11
2. Ankünfte, Übernachtungen und Aufenthaltsdauer der Gäste in Beherbergungsbetrieben (einschl. Camping) nach Betriebsarten und dem ständigen Wohnsitz der Gäste	12
3. Ankünfte, Übernachtungen und Aufenthaltsdauer der Gäste in Beherbergungsstätten nach Herkunftsländern (ohne Camping)	13
4. Ankünfte, Übernachtungen und Aufenthaltsdauer der Gäste auf Campingplätzen nach Herkunftsländern	14
5. Ankünfte, Übernachtungen und Aufenthaltsdauer der Gäste in Beherbergungsbetrieben (einschl. Camping) nach Reisegebieten und dem ständigen Wohnsitz der Gäste	15
6. Ankünfte, Übernachtungen und Aufenthaltsdauer der Gäste in Beherbergungsstätten nach Kreisen und dem ständigen Wohnsitz der Gäste (ohne Camping)	16
7. Beherbergungsstätten, angebotene Gästebetten und Kapazitätsauslastung nach Betriebsarten sowie Campingplätze	18
8. Beherbergungsstätten, angebotene Gästebetten und Kapazitätsauslastung nach Reisegebieten sowie Campingplätze	19
9. Beherbergungsstätten, angebotene Gästebetten und Kapazitätsauslastung nach Kreisen (ohne Camping)	20

## **Grafiken**

1. Ankünfte und Übernachtungen in Beherbergungsstätten 2019 bis 2020 nach Monaten (ohne Camping) 7
2. Übernachtungen in Beherbergungsstätten und auf Campingplätzen im Oktober 2020 nach Betriebsarten 7
3. Übernachtungen in Beherbergungsstätten und auf Campingplätzen im Oktober 2020 nach Reisegebieten 8
4. Veränderung der Ankünfte und Übernachtungen gegenüber dem Vorjahresmonat im Oktober 2020 nach Reisegebieten in Prozent (einschl. Camping) 8
5. Ankünfte und Übernachtungen in Beherbergungsstätten (ohne Camping) im Oktober 2020 nach ausgewählten Herkunftsländern der Gäste 9
6. Ankünfte und Übernachtungen in Beherbergungsstätten (ohne Camping) im Oktober 2020 nach Kreisen 10

## **Karte**

- Reisegebiete in Thüringen 21

## Vorbemerkungen

### Rechtsgrundlage

Rechtsgrundlage für die Erhebung ist das Gesetz zur Neuordnung der Statistik über die Beherbergung im Reiseverkehr (Beherbergungsstatistikgesetz - BeherbStatG) vom 22. Mai 2002 (BGBl. I S. 1642) in Verbindung mit dem Gesetz über die Statistik für Bundeszwecke (Bundesstatistikgesetz - BStatG) vom 22. Januar 1987 (BGBl. I S. 462, 565), in den jeweils aktuell gültigen Fassungen, sowie die Verordnung (EU) Nr. 692/2011 des Europäischen Parlaments und des Rates über die europäische Tourismusstatistik und zur Aufhebung der Richtlinie 95/57/EG des Rates (ABl. L 192 vom 22.7.2011, S. 17).

### Erhebungsmerkmale

Erhebungsmerkmale der monatlichen Bundesstatistik sind Ankünfte und Übernachtungen von Gästen im Reiseverkehr, bei Gästen mit Wohnsitz außerhalb der Bundesrepublik Deutschland wird auch das Herkunftsland erfragt. Außerdem werden die Anzahl der im Berichtsmonat angebotenen Gästebetten sowie die Anzahl der Stellplätze auf Campingplätzen erhoben. Bei Hotels, Hotels garnis, Gasthöfen und Pensionen wird jeweils zum 31. Juli eines Jahres die Anzahl der Gästezimmer erfasst, seit Januar 2012 werden bei Betrieben mit mindestens 25 Gästezimmern zusätzlich monatliche Angaben zur Gästezimmerauslastung erfasst.

### Berichtskreis

Auskunftspflichtig sind alle Inhaber bzw. Leiter von Beherbergungsstätten mit mindestens zehn Gästebetten bzw. von Campingplätzen mit mindestens zehn Stellplätzen (ohne Dauercamping), unabhängig davon, ob die Beherbergung Hauptzweck (z. B. Hotels, Pensionen) oder nur Nebenzweck des Betriebes (z. B. bei Heilstätten, Sanatorien) ist.

### Hinweise

Mit den Angaben zum Merkmal "Auslastung" ist stets die europaweit einheitlich definierte "Nettoauslastung" gemeint. Sie bezieht sich auf die verfügbaren, das heißt die tatsächlich angebotenen Kapazitäten in den im jeweiligen Berichtszeitraum geöffneten Betrieben.

Die im Rahmen der "Monatserhebung im Tourismus" ermittelten Ergebnisse der Monate Januar bis November tragen **vorläufigen Charakter**, da sie monatlich auf Grund nachträglicher Korrekturen der Auskunftspflichtigen bzw. durch die Einarbeitung verspätet eingegangener Meldungen neu berechnet werden. Deshalb sind Abweichungen zu vorherigen Berichten möglich.

Alle Angaben für das Jahr 2020 beziehen sich auf den Gebietsstand 01.01.2020.

Zum 1. Januar 2013 trat in Thüringen eine Neuordnung der Reisegebietsstruktur in Kraft. Im Zuge dieser Neuordnung entstanden aus den von 2006 bis 2012 bestehenden sechs Reisegebieten zehn, darunter vier vollständig neue und zwei veränderte Reisegebiete. Die neuen Reisegebiete wurden anhand abgestimmter Kriterien zur Beurteilung der Markt- und Managementstärke ausgewählt und ermöglichen einen besseren Regionalbezug in der Beherbergungsstatistik. Zum 1. Januar 2018 wurden die Reisegebiete Kyffhäuser und Südharz zu einem neuen Reisegebiet Südharz Kyffhäuser zusammengelegt.

Für die Berechnung der Entwicklung gegenüber dem Vorjahr werden bei Änderungen zum Gebietsstand die Angaben des Vorjahres auf den aktuellen Gebietsstand bzw. auf die aktuelle Reisegebietsstruktur umgerechnet.

Aus Gründen der statistischen Geheimhaltung werden Gemeinden, in denen sich weniger als drei geöffnete Beherbergungsstätten befinden, nicht ausgewiesen. Darüber hinaus geheim zu haltende Daten werden ausgepunktet.

## Definitionen und Begriffserläuterungen

### Erhebungs- und Darstellungsmerkmale

**Beherbergung im Reiseverkehr:** Unterbringung von Personen, die sich nicht länger als ein Jahr ohne Unterbrechung an einem anderen Ort als ihrem gewöhnlichen Wohnsitz aufhalten. Der vorübergehende Ortswechsel kann durch Urlaub und Freizeit aber auch durch die Wahrnehmung privater und geschäftlicher Kontakte, den Besuch von Tagungen und Fortbildungsveranstaltungen, Maßnahmen zur Wiederherstellung der Gesundheit oder sonstige Gründe veranlasst sein.

**Beherbergungsstätten:** Betriebe, die nach Einrichtung und Zweckbestimmung dazu dienen, mindestens zehn Gäste im Reiseverkehr gleichzeitig zu beherbergen. Hierzu zählen Hotels, Gasthöfe, Pensionen, Ferienunterkünfte und ähnliche Einrichtungen, Vorsorge- und Rehabilitationskliniken sowie Schulungsheime.

**Beherbergungsbetriebe:** Beherbergungsstätten und Campingplätze (bei Campingplätzen wird ein Stellplatz mit vier Schlafgelegenheiten gleichgesetzt).

**Gästezimmer:** Als Gästezimmer gilt eine Einheit, die aus einem Raum oder einer Gruppe von Räumen besteht, die eine unteilbare Mieteinheit in einem Beherbergungsbetrieb bilden. Bei den Gästezimmern kann es sich um Einzel-, Doppel- oder Mehrbettzimmer handeln, je nachdem, ob sie zur dauerhaften Beherbergung von einer, zwei oder mehr Personen eingerichtet sind. Die Zahl der Gästezimmer wird einmal im Jahr zum Stichtag 31. Juli erhoben. Gezählt werden die an diesem Stichtag tatsächlich zur Beherbergung von Gästen zur Verfügung stehenden Gästezimmer. Zimmer, die von Mitarbeitern des Betriebes genutzt werden, zählen nicht als Gästezimmer. Ein Appartement ist eine spezielle Art von Gästezimmer. Es besteht aus einem oder mehreren Räumen mit Küche, separatem Bad und/oder Toilette.

**Angebotene Betten/Schlafgelegenheiten:** Anzahl der Betten und Schlafgelegenheiten, die am letzten Öffnungstag des Berichtsmonates zur Beherbergung von Gästen zur Verfügung standen. Die Anzahl der Betten/Schlafgelegenheiten entspricht dabei der Anzahl der Personen, die bei Normalbelegung gleichzeitig hätten übernachten können. Nicht berücksichtigt werden behelfsmäßige Schlafgelegenheiten (z. B. Schlafcouchen, Zustellbetten, Kinderbetten), bei deren Benutzung lediglich ein Aufschlag zum Übernachtungspreis berechnet wird. Im Campingbereich wird gemäß einer Vorgabe der Europäischen Kommission ein Stellplatz mit vier Betten gleichgesetzt.

**Ankünfte:** Anzahl von Gästen in einer Beherbergungsstätte, die im Berichtszeitraum ankamen und zum vorübergehenden Aufenthalt ein Gästebett belegten.

**Übernachtungen:** Anzahl der Übernachtungen von Gästen, die im Berichtszeitraum ankamen oder aus dem vorherigen Berichtszeitraum noch anwesend waren.

**Durchschnittliche Aufenthaltsdauer:** Die durchschnittliche Aufenthaltsdauer wird ermittelt, indem die Zahl der Übernachtungen durch die der Ankünfte geteilt wird. Sie kann zum Beispiel in Orten mit Vorsorge- und Rehabilitationskliniken rechnerisch höher sein als die Zahl der Kalendertage des Berichtszeitraums.

**Durchschnittliche Auslastung der Betten:** Die durchschnittliche Auslastung ist der rechnerische Wert, der die Inanspruchnahme der Schlafgelegenheiten in einem Berichtszeitraum ausdrückt. Die prozentuale Angabe wird ermittelt, indem die Zahl der Übernachtungen durch die so genannten „Bettentage“ geteilt wird. Letztere sind das Produkt aus angebotenen Schlafgelegenheiten und der Zahl der Tage, an denen ein Betrieb im Berichtszeitraum tatsächlich geöffnet hatte. Sie beschreiben damit die im Berichtszeitraum angebotene Bettenkapazität.

**Herkunftsländer:** Für die Erfassung ist grundsätzlich der ständige Wohnsitz oder gewöhnliche Aufenthaltsort der Gäste maßgebend, nicht dagegen deren Staatsangehörigkeit bzw. Nationalität.

## **Gliederungsmerkmale**

**Reisegebiete:** Gliederung nach nichtadministrativen Gebietseinheiten, die sich im Wesentlichen an naturräumliche Gegebenheiten anlehnen.

**Gemeindegruppen:** Zusammenfassung von Gemeinden/Teilen von Gemeinden nach Arten der aufgrund landesrechtlicher Vorschriften verliehenen staatlichen Anerkennung (z. B. als Mineral- und Moorbad, Luftkurort, Erholungsort). Gemeinden/Teile von Gemeinden ohne diese Anerkennung sind in der Gruppe "Sonstige Gemeinden" enthalten. Die Zuordnung erfolgt durch das Thüringer Ministerium für Wirtschaft, Wissenschaft und Digitale Gesellschaft und wird jährlich abgestimmt.

**Betriebsarten:** Gruppierungen der Beherbergungsstätten auf der Grundlage der Systematik der Wirtschaftszweige:

### **1. Hotels, Gasthöfe und Pensionen**

**Hotels:** Beherbergungsstätten, die jedermann zugänglich sind und in denen ein Restaurant - auch für Passanten - vorhanden ist sowie in der Regel weitere Einrichtungen oder Räume für unterschiedliche Zwecke (Konferenzen, Seminare, Sport, Freizeit, Erholung) zur Verfügung stehen.

**Hotels garnis:** Beherbergungsstätten, die jedermann zugänglich sind und in denen als Mahlzeit höchstens ein Frühstück angeboten wird.

**Gasthöfe:** Beherbergungsstätten, die jedermann zugänglich sind und in denen außer dem Gastraum in der Regel keine weiteren Aufenthaltsräume zur Verfügung stehen.

**Pensionen:** Beherbergungsstätten, die jedermann zugänglich sind und in denen Speisen und Getränke nur an Hausgäste abgegeben werden.

## 2. Ferienunterkünfte und ähnliche Beherbergungsstätten

**Jugendherbergen und Hütten:** Beherbergungsstätten mit in der Regel einfacher Ausstattung, vorzugsweise für Jugendliche oder Angehörige der sie tragenden Organisation (z. B. Wanderverein), in denen Speisen und Getränke in der Regel nur an Hausgäste abgegeben werden.

**Erholungs- und Ferienheime:** Beherbergungsstätten, die nur bestimmten Personenkreisen - z. B. Mitgliedern eines Vereins oder einer Organisation, Beschäftigten eines Unternehmens, Kindern, Müttern, Betreuten sozialer Einrichtungen - zugänglich sind und in denen Speisen und Getränke nur an Hausgäste abgegeben werden.

**Ferienzentren:** Beherbergungsstätten, die jedermann zugänglich sind und die nach Einrichtung und Zweckbestimmung dazu dienen, wahlweise unterschiedliche Wohn- und Aufenthaltsmöglichkeiten sowie gleichzeitig Freizeiteinrichtungen in Verbindung mit Einkaufsmöglichkeiten und persönlichen Dienstleistungen zum vorübergehenden Aufenthalt anzubieten. Als Mindestausstattung gilt das Vorhandensein von Hotelunterkunft und anderen Wohngelegenheiten (auch mit Kochgelegenheit), einer Gaststätte, von Einkaufsmöglichkeiten zur Deckung des täglichen Bedarfs und des Freizeitbedarfs sowie von Einrichtungen für persönliche Dienstleistungen, z. B. Massageeinrichtungen, Solarium, Sauna, Friseur, und zur aktiven Freizeitgestaltung, z. B. Schwimmbad, Tennis-, Tischtennis-, Kleingolf-, Trimm-Dich-Anlagen.

**Ferienhäuser, -wohnungen:** Beherbergungsstätten, die jedermann zugänglich sind und in denen Speisen und Getränke nicht abgegeben werden, aber eine Kochgelegenheit vorhanden ist.

## 3. Camping

**Campingplätze:** Abgegrenzte Gelände, die jedermann zum vorübergehenden Aufstellen von mitgebrachten Wohnwagen, Wohnmobilen oder Zelten zugänglich sind. Im Rahmen der Monaterhebung im Tourismus werden nur Campingplätze berücksichtigt, die Urlaubscamping anbieten, nicht aber so genannte Dauercampingplätze. Die Unterscheidung zwischen Urlaubs- oder Dauercamping knüpft an die vertraglich vereinbarte Dauer der Campingplatzbenutzung an. Im Urlaubscamping wird der Stellplatz in der Regel für die Dauer von Tagen oder Wochen gemietet, im Dauercamping dagegen zumeist auf Monats- oder Jahresbasis.

## 4. Sonstige tourismusrelevante Unterkünfte

**Vorsorge- und Rehabilitationskliniken:** Beherbergungsstätten unter ärztlicher Leitung ausschließlich oder überwiegend für Kurgäste. Als Kurgäste gelten Personen, die sich am Ort aufgrund ärztlicher Verordnung vorübergehend aufhalten mit dem Ziel der Erhaltung oder Wiederherstellung ihrer Gesundheit oder ihrer Berufs- oder Arbeitsfähigkeit und die die allgemein angebotenen Kureinrichtungen außerhalb der Beherbergungsstätte in Anspruch nehmen. Hierzu zählen auch Kinderheilstätten, Sanatorien, Kur- und ähnliche Krankenhäuser (Fachabteilungen anderer Krankenhäuser). Im Unterschied zur Krankenhausstatistik werden Vorsorge- und Rehabilitationskliniken in der Beherbergungsstatistik nur dann erfasst, wenn die dort untergebrachten Personen überwiegend in der Lage sind, während des vorübergehenden Aufenthaltes den Anstaltsbereich zu verlassen und die gemeindlichen Fremdenverkehrseinrichtungen in Anspruch zu nehmen.

**Schulungsheime:** Beherbergungsstätten, die nach Einrichtung und Zweckbestimmung dazu dienen, Unterricht außerhalb des regulären Schul- und Hochschulsystems anzubieten und die überwiegend der Erwachsenenbildung dienen.

## **Überblick zur aktuellen Lage im Tourismus**

### **Thüringer Tourismus im Oktober 2020**

Zahl der Gäste deutlich gesunken

Im Oktober 2020 wurden nach Mitteilung des Thüringer Landesamtes für Statistik in den Thüringer Beherbergungsstätten (mit 10 und mehr Betten) und auf Campingplätzen (ohne Dauercamping) insgesamt 339 Tausend Gästeankünfte gezählt. Das waren 8,6 Prozent weniger (-32 Tausend Ankünfte) als im Oktober 2019. Die Zahl der Übernachtungen sank um 1,9 Prozent auf 949 Tausend. Die Verweildauer pro Gast lag mit durchschnittlich 2,8 Tagen über dem Niveau des Vorjahresmonats (2,6 Tage).

Die Zahl der ausländischen Gäste ging im Oktober 2020 mit einem Minus von 51,1 Prozent überdurchschnittlich stark auf 10,3 Tausend zurück. Die Gäste aus dem Ausland buchten insgesamt 25,2 Tausend Übernachtungen (-53,4 Prozent).

In den Thüringer Reisegebieten lagen die Übernachtungszahlen auch im Oktober 2020 überwiegend unter den im Vorjahresmonat erreichten Werten. Im Reisegebiet Thüringer Wald war ein Plus von 1,6 Prozent bei den Gästeankünften und 8,2 Prozent bei den Übernachtungen festzustellen und im Reisegebiet Thüringer Rhön lagen die gemeldeten Angaben leicht über denen des Vorjahresmonats (Ankünfte: +0,8 Prozent; Übernachtungen: +0,7 Prozent). Die größten Verluste hatte hingegen das Reisegebiet Eichsfeld zu verbuchen. Hier gingen die Gästeankünfte um 20,5 Prozent zurück und die Übernachtungen sanken um 13,3 Prozent.

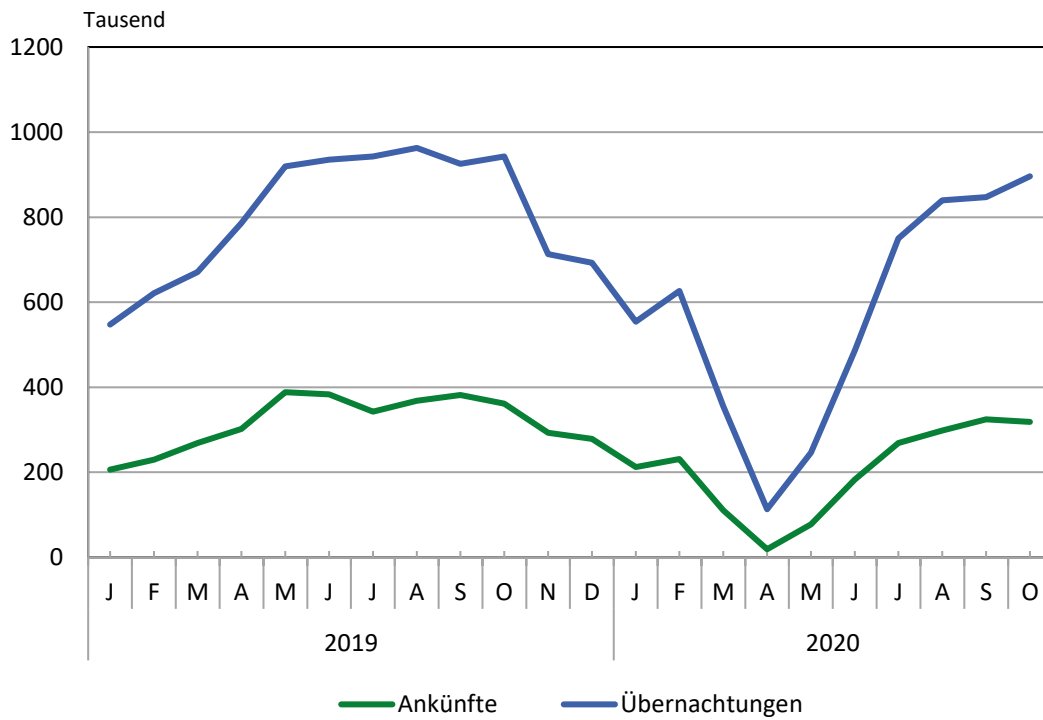
In den Monaten Januar bis Oktober 2020 verzeichneten die Thüringer Beherbergungsbetriebe gegenüber dem Vorjahreszeitraum einen deutlichen Rückgang der Gästeankünfte auf 2,3 Millionen (-34,7 Prozent) und der Übernachtungen auf 6,3 Millionen (-29,6 Prozent).

### **Hinweis**

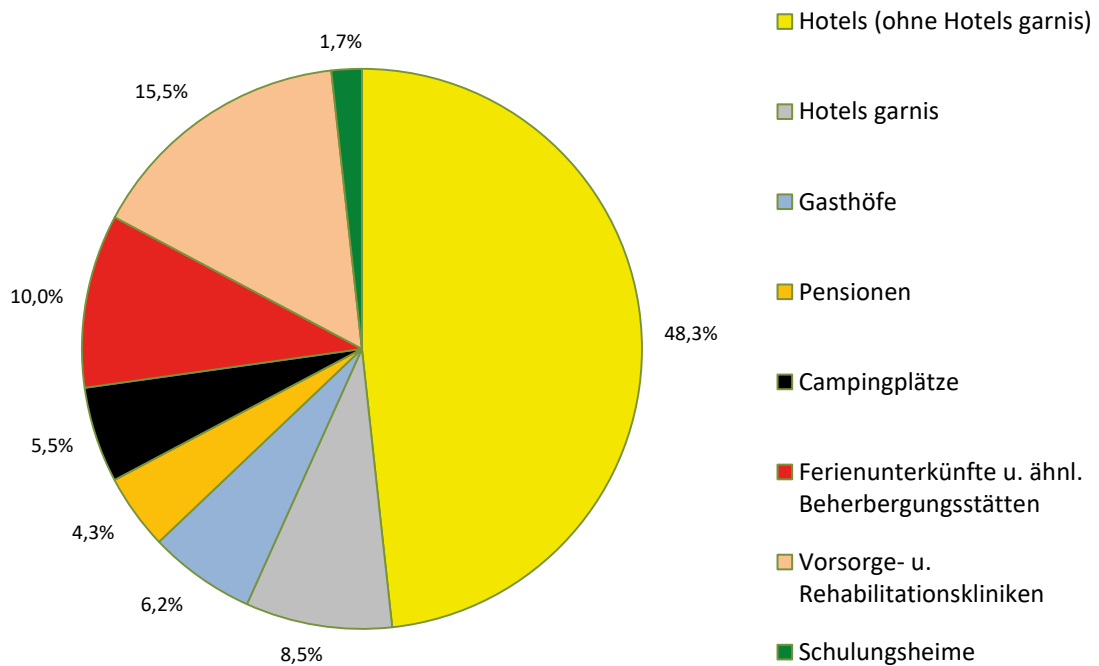
In Folge der aktuell gültigen Beherbergungsverbote zur Eindämmung des Corona-Virus ist eine große Anzahl von Beherbergungsbetrieben in Thüringen geschlossen. Diese Situation führt insbesondere bei Tabellen mit Ergebnissen auf Gemeindeebene oder nach Betriebsarten zu einer überdurchschnittlichen Anzahl von Fällen statistischer Geheimhaltung. Aus diesem Grund ist im aktuellen Statistischen Bericht nur ein reduziertes Tabellenangebot enthalten.



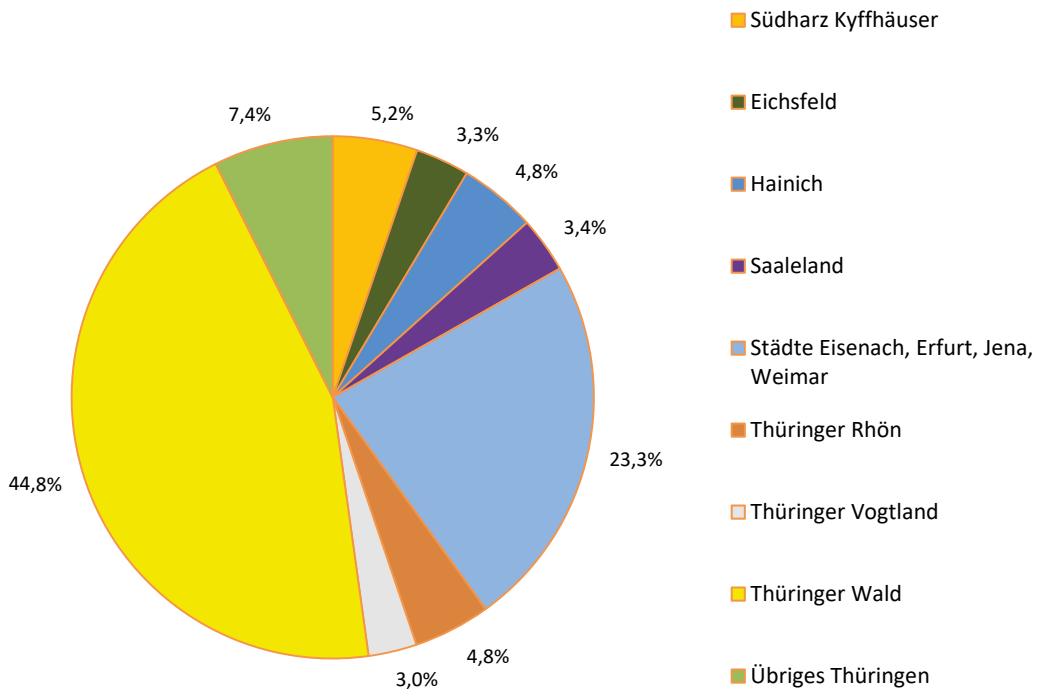
### 1. Ankünfte und Übernachtungen in Beherbergungsstätten 2019 bis 2020 nach Monaten (ohne Camping)



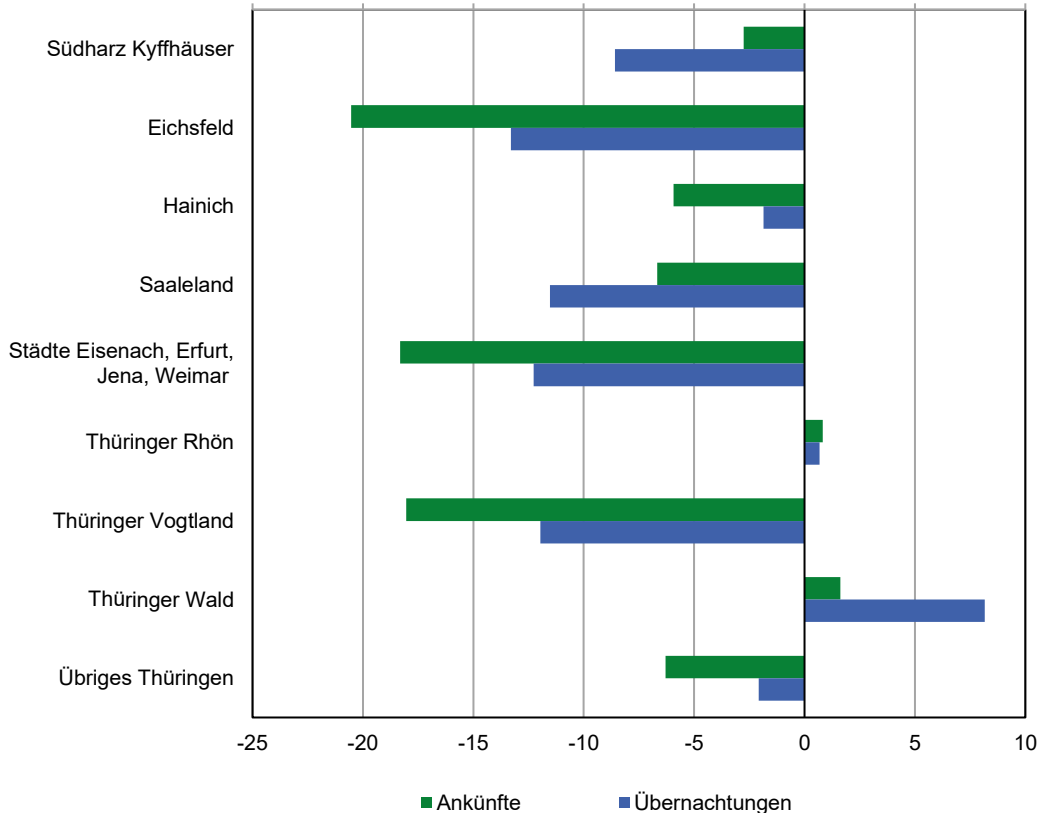
### 2. Übernachtungen in Beherbergungsstätten und auf Campingplätzen im Oktober 2020 nach Betriebsarten



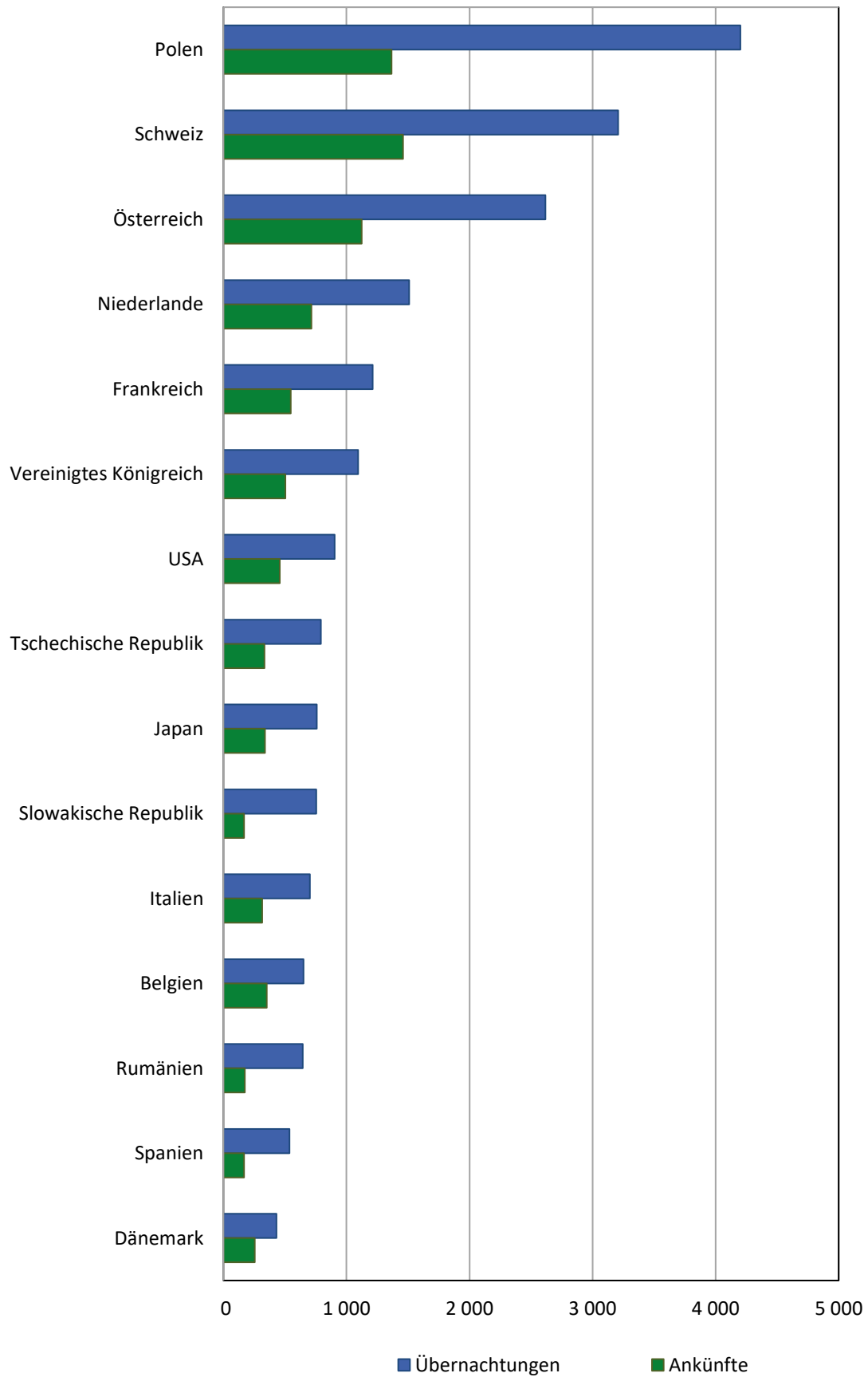
### 3. Übernachtungen in Beherbergungsstätten und auf Campingplätzen im Oktober 2020 nach Reisegebieten



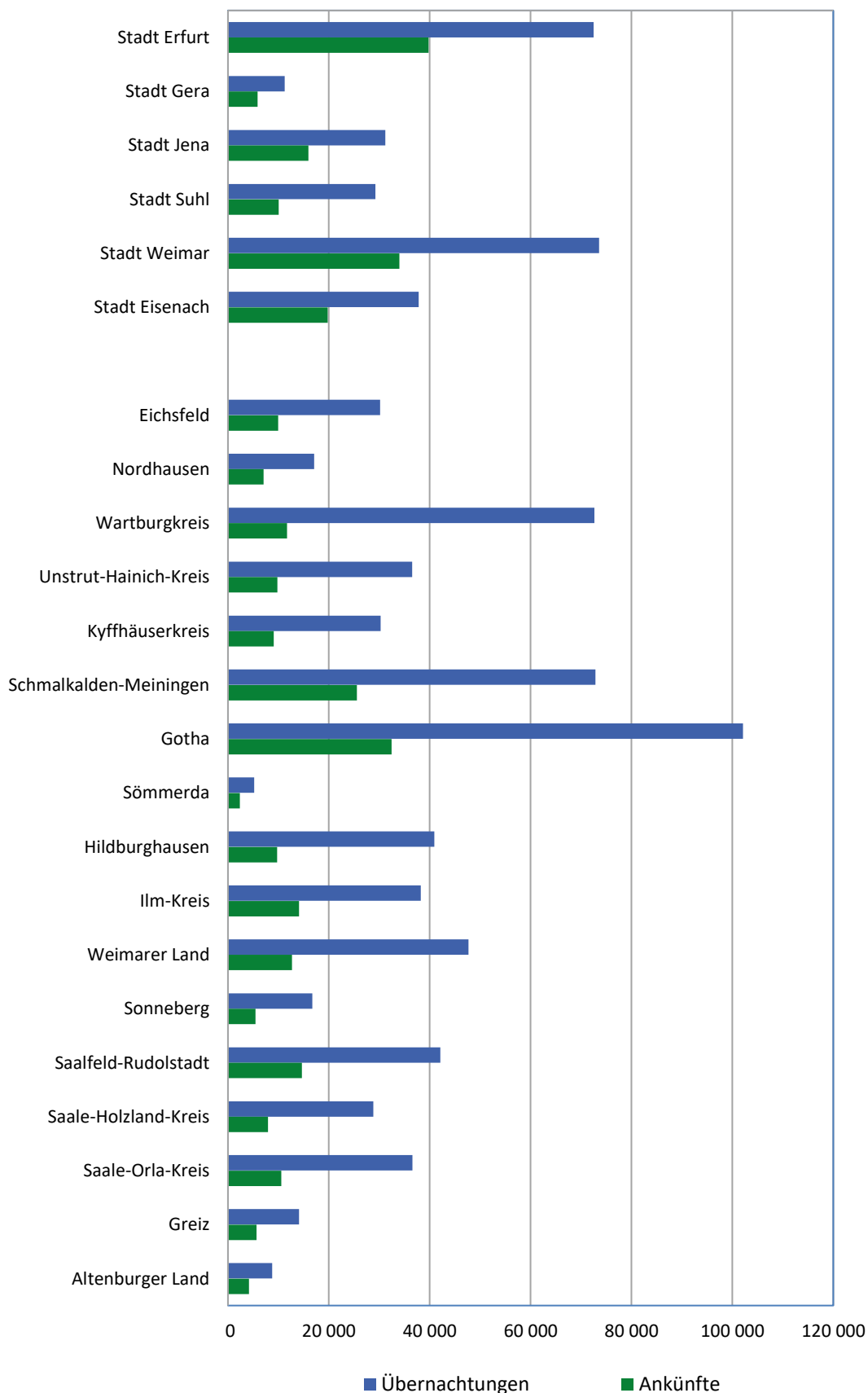
### 4. Veränderung der Ankünfte und Übernachtungen gegenüber dem Vorjahresmonat im Oktober 2020 nach Reisegebieten in Prozent (einschl. Camping)



### 5. Ankünfte und Übernachtungen in Beherbergungsstätten (ohne Camping) im Oktober 2020 nach ausgewählten Herkunftsländern der Gäste



### 6. Ankünfte und Übernachtungen in Beherbergungsstätten (ohne Camping) im Oktober 2020 nach Kreisen



**1. Geöffnete Beherbergungsstätten, angebotene Gästebetten, Kapazitätsauslastung, Ankünfte, Übernachtungen und durchschnittliche Aufenthaltsdauer nach Monaten der Jahre 2017 bis 2020 (ohne Camping)**

Jahr Monat	Geöffnete Betriebe <sup>1)</sup>	Angebotene Betten/Schlaf- gelegenheiten	Durchschnittliche Auslastung der angebotenen Betten/Schlaf- gelegenheiten	Ankünfte		Übernachtungen		Durchschnittliche Aufenthaltsdauer der Gäste
				insgesamt	darunter Ausländer	insgesamt	darunter Ausländer	
				Anzahl	%	Anzahl		
<b>2017</b>								
Januar	1 180	61 821	28,4	205 661	12 622	534 911	28 439	2,6
Februar	1 173	62 002	34,2	216 166	12 301	590 760	25 827	2,7
März	1 182	62 420	33,2	256 745	14 959	635 078	33 495	2,5
April	1 219	64 244	41,0	304 070	19 849	784 572	41 821	2,6
Mai	1 233	65 570	43,3	366 710	26 247	878 659	54 658	2,4
Juni	1 234	65 904	46,8	380 685	28 297	923 568	62 230	2,4
Juli	1 235	65 746	46,3	340 100	35 887	934 976	77 640	2,7
August	1 237	65 879	46,0	351 906	34 402	935 493	77 774	2,7
September	1 230	65 282	47,1	383 610	28 918	921 638	61 620	2,4
Oktober	1 224	64 477	45,5	347 379	22 645	905 104	49 704	2,6
November	1 165	62 436	34,3	262 595	16 512	635 176	35 841	2,4
Dezember	1 186	62 903	35,3	267 492	13 566	671 655	32 418	2,5
<b>2018</b>								
Januar	1 147	61 925	28,8	207 668	14 022	544 977	32 596	2,6
Februar	1 147	61 638	35,7	223 669	12 491	612 786	27 540	2,7
März	1 166	62 343	34,8	261 646	14 879	667 733	31 899	2,6
April	1 206	64 191	38,9	300 824	19 595	745 913	41 355	2,5
Mai	1 216	65 284	44,6	368 177	23 262	902 513	47 057	2,5
Juni	1 216	65 419	44,2	365 741	27 010	865 867	57 358	2,4
Juli	1 207	65 178	44,8	313 897	31 818	897 050	70 086	2,9
August	1 212	65 404	44,4	344 329	29 586	898 344	64 545	2,6
September	1 208	64 960	45,8	369 083	23 122	891 164	50 177	2,4
Oktober	1 208	64 414	43,8	335 972	20 234	868 663	44 674	2,6
November	1 143	61 922	35,5	275 248	15 588	652 367	35 083	2,4
Dezember	1 152	62 061	35,5	261 921	14 171	666 788	30 651	2,5
<b>2019</b>								
Januar	1 132	61 366	29,1	206 105	12 210	547 128	29 606	2,7
Februar	1 131	61 182	36,5	229 932	13 214	621 356	29 886	2,7
März	1 137	61 561	35,3	268 678	16 505	670 696	37 934	2,5
April	1 187	63 537	41,6	302 298	19 454	785 887	43 780	2,6
Mai	1 214	65 395	45,4	388 403	24 190	919 099	53 305	2,4
Juni	1 222	65 749	47,5	383 109	25 439	935 198	55 797	2,4
Juli	1 214	65 495	46,8	342 707	32 320	942 998	73 645	2,8
August	1 218	65 649	47,6	368 501	29 424	962 759	73 109	2,6
September	1 225	65 463	47,2	381 849	24 283	925 712	57 038	2,4
Oktober	1 212	64 699	47,3	361 561	20 784	942 812	53 223	2,6
November	1 161	62 989	38,4	293 188	16 695	713 036	43 692	2,4
Dezember	1 159	63 029	36,2	278 999	14 284	692 984	33 387	2,5
<b>2020</b>								
Januar	1 133	62 065	29,4	212 568	13 486	554 121	31 246	2,6
Februar	1 126	61 791	35,1	231 385	12 179	626 371	27 584	2,7
März	1 115	61 800	23,5	110 857	5 002	355 738	14 428	3,2
April	720	33 670	12,4	19 085	628	113 120	6 239	5,9
Mai	1 063	54 924	18,1	77 428	1 512	245 936	7 456	3,2
Juni	1 145	60 763	27,5	182 800	5 631	486 349	13 437	2,7
Juli	1 166	62 924	38,7	268 972	14 241	749 992	31 315	2,8
August	1 178	63 594	43,0	298 074	13 308	839 756	31 117	2,8
September	1 191	63 917	44,3	324 518	11 549	847 136	27 017	2,6
Oktober	1 186	63 655	45,6	318 261	9 958	896 194	24 484	2,8
November								
Dezember								

\*) Korrigierte Werte

1) ganz oder teilweise geöffnete Betriebe mit 10 und mehr Betten

**2. Ankünfte, Übernachtungen und Aufenthaltsdauer der Gäste in Beherbergungsbetrieben  
(einschl. Camping) nach Betriebsarten und dem ständigen Wohnsitz der Gäste**

Betriebsart —— Ständiger Wohnsitz der Gäste	Oktober 2020					Januar bis Oktober 2020				
	Ankünfte		Übernachtungen		durch- schnittliche Aufenthalts- dauer	Ankünfte		Übernachtungen		durch- schnittliche Aufenthalts- dauer
	insgesamt	Veränderung gegenüber dem Vorjahres- monat	insgesamt	Veränderung gegenüber dem Vorjahres- monat		insgesamt	Veränderung gegenüber dem Vorjahres- zeitraum	insgesamt	Veränderung gegenüber dem Vorjahres- zeitraum	
	Anzahl	%	Anzahl	%		Anzahl	%	Anzahl	%	
					Tage					
<b>Hotels, Gasthöfe, Pensionen</b>	<b>276 981</b>	<b>-9,8</b>	<b>637 945</b>	<b>-1,3</b>	<b>2,3</b>	<b>1 765 593</b>	<b>-34,4</b>	<b>3 780 217</b>	<b>-30,3</b>	<b>2,1</b>
<b>Deutschland</b>	<b>267 572</b>	<b>-7,1</b>	<b>616 963</b>	<b>2,5</b>	<b>2,3</b>	<b>1 682 583</b>	<b>-32,4</b>	<b>3 595 382</b>	<b>-27,9</b>	<b>2,1</b>
<b>Ausland</b>	<b>9 409</b>	<b>-50,6</b>	<b>20 982</b>	<b>-52,6</b>	<b>2,2</b>	<b>83 010</b>	<b>-59,1</b>	<b>184 835</b>	<b>-57,2</b>	<b>2,2</b>
<b>Hotels (ohne Hotels garnis)</b>	<b>194 806</b>	<b>-13,1</b>	<b>457 975</b>	<b>-3,7</b>	<b>2,4</b>	<b>1 214 815</b>	<b>-37,7</b>	<b>2 646 564</b>	<b>-32,7</b>	<b>2,2</b>
Deutschland	188 275	-10,1	444 908	-0,0	2,4	1 156 469	-35,5	2 523 369	-30,6	2,2
Ausland	6 531	-56,0	13 067	-57,4	2,0	58 346	-62,3	123 195	-59,0	2,1
<b>Hotels garnis</b>	<b>38 704</b>	<b>-3,2</b>	<b>80 256</b>	<b>5,4</b>	<b>2,1</b>	<b>259 390</b>	<b>-26,5</b>	<b>484 332</b>	<b>-25,6</b>	<b>1,9</b>
Deutschland	36 911	-1,1	76 500	11,1	2,1	243 638	-23,9	453 907	-21,0	1,9
Ausland	1 793	-33,2	3 756	-48,4	2,1	15 752	-52,0	30 425	-60,4	1,9
<b>Gasthöfe</b>	<b>26 562</b>	<b>3,2</b>	<b>58 489</b>	<b>11,2</b>	<b>2,2</b>	<b>178 251</b>	<b>-23,9</b>	<b>375 460</b>	<b>-19,2</b>	<b>2,1</b>
Deutschland	25 899	4,3	55 802	13,0	2,2	173 189	-23,4	358 887	-18,8	2,1
Ausland	663	-26,3	2 687	-15,4	4,1	5 062	-38,4	16 573	-27,1	3,3
<b>Pensionen</b>	<b>16 909</b>	<b>-1,3</b>	<b>41 225</b>	<b>-1,8</b>	<b>2,4</b>	<b>113 137</b>	<b>-26,7</b>	<b>273 861</b>	<b>-25,8</b>	<b>2,4</b>
Deutschland	16 487	-0,2	39 753	2,4	2,4	109 287	-25,8	259 219	-23,1	2,4
Ausland	422	-31,6	1 472	-53,2	3,5	3 850	-45,0	14 642	-54,2	3,8
<b>Ferienunterkünfte und ähnliche Beherbergungsstätten</b>	<b>28 867</b>	<b>-23,4</b>	<b>94 938</b>	<b>-16,4</b>	<b>3,3</b>	<b>180 120</b>	<b>-51,8</b>	<b>588 981</b>	<b>-45,0</b>	<b>3,3</b>
Deutschland	28 344	-21,6	91 514	-13,1	3,2	176 219	-51,2	565 213	-44,0	3,2
Ausland	523	-66,8	3 424	-58,6	6,5	3 901	-68,6	23 768	-61,1	6,1
<b>Campingplätze</b>	<b>20 922</b>	<b>116,9</b>	<b>52 481</b>	<b>115,6</b>	<b>2,5</b>	<b>215 502</b>	<b>-6,0</b>	<b>578 676</b>	<b>-15,0</b>	<b>2,7</b>
Deutschland	20 567	120,4	51 760	120,0	2,5	208 658	-2,1	559 422	-12,4	2,7
Ausland	355	14,1	721	-11,2	2,0	6 844	-57,5	19 254	-54,3	2,8
<b>Sonstige tourismusrelevante</b>										
<b>Unterkünfte</b>	<b>12 413</b>	<b>-25,7</b>	<b>163 311</b>	<b>-10,7</b>	<b>13,2</b>	<b>98 235</b>	<b>-41,9</b>	<b>1 345 515</b>	<b>-23,6</b>	<b>13,7</b>
Deutschland	12 387	-25,2	163 233	-10,4	13,2	97 652	-41,4	1 339 795	-23,3	13,7
Ausland	26	-83,5	78	-88,3	3,0	583	-76,8	5 720	-59,8	9,8
<b>Vorsorge- u. Rehabilitations-   kliniken</b>	<b>5 830</b>	<b>-19,8</b>	<b>146 714</b>	<b>-6,7</b>	<b>25,2</b>	<b>52 187</b>	<b>-22,9</b>	<b>1 225 686</b>	<b>-18,1</b>	<b>23,5</b>
Deutschland	5 829	-19,8	146 694	-6,7	25,2	52 185	-22,9	1 225 656	-18,1	23,5
Ausland	1	x	20	x	20,0	2	x	30	x	15,0
<b>Schulungsheime</b>	<b>6 583</b>	<b>-30,3</b>	<b>16 597</b>	<b>-35,0</b>	<b>2,5</b>	<b>46 048</b>	<b>-54,6</b>	<b>119 829</b>	<b>-54,9</b>	<b>2,6</b>
Deutschland	6 558	-29,4	16 539	-33,5	2,5	45 467	-54,0	114 139	-54,6	2,5
Ausland	25	-84,2	58	-91,3	2,3	581	-76,9	5 690	-60,0	9,8
<b>Beherbergungsbetriebe insgesamt (einschl. Camping)</b>	<b>339 183</b>	<b>-8,6</b>	<b>948 675</b>	<b>-1,9</b>	<b>2,8</b>	<b>2 259 450</b>	<b>-34,7</b>	<b>6 293 389</b>	<b>-29,6</b>	<b>2,8</b>
Deutschland	328 870	-6,1	923 470	1,1	2,8	2 165 112	-32,9	6 059 812	-27,7	2,8
Ausland	10 313	-51,1	25 205	-53,4	2,4	94 338	-59,7	233 577	-57,5	2,5
nachrichtlich: Beherbergungsstätten insgesamt (ohne Camping)	318 261	-12,0	896 194	-4,9	2,8	2 043 948	-36,8	5 714 713	-30,8	2,8
Deutschland	308 303	-9,5	871 710	-2,0	2,8	1 956 454	-35,1	5 500 390	-29,0	2,8
Ausland	9 958	-52,1	24 484	-54,0	2,5	87 494	-59,8	214 323	-57,8	2,4

**3. Ankünfte, Übernachtungen und Aufenthaltsdauer der Gäste in Beherbergungsstätten nach Herkunftsländern (ohne Camping)**

Herkunftsland (ständiger Wohnsitz)	Oktober 2020					Januar bis Oktober 2020				
	Ankünfte		Übernachtungen		durchschnittliche Aufenthaltsdauer	Ankünfte		Übernachtungen		durchschnittliche Aufenthaltsdauer
	insgesamt	Veränderung gegenüber dem Vorjahresmonat	insgesamt	Veränderung gegenüber dem Vorjahresmonat		insgesamt	Veränderung gegenüber dem Vorjahreszeitraum	insgesamt	Veränderung gegenüber dem Vorjahreszeitraum	
	Anzahl	%	Anzahl	%		Anzahl	%	Anzahl	%	
<b>Insgesamt</b>	<b>318 261</b>	<b>-12,0</b>	<b>896 194</b>	<b>-4,9</b>	<b>2,8</b>	<b>2 043 948</b>	<b>-36,8</b>	<b>5 714 713</b>	<b>-30,8</b>	<b>2,8</b>
<b>Deutschland</b>	<b>308 303</b>	<b>-9,5</b>	<b>871 710</b>	<b>-2,0</b>	<b>2,8</b>	<b>1 956 454</b>	<b>-35,1</b>	<b>5 500 390</b>	<b>-29,0</b>	<b>2,8</b>
<b>Ausland</b>	<b>9 958</b>	<b>-52,1</b>	<b>24 484</b>	<b>-54,0</b>	<b>2,5</b>	<b>87 494</b>	<b>-59,8</b>	<b>214 323</b>	<b>-57,8</b>	<b>2,4</b>
<b>Europa</b>	<b>8 584</b>	<b>-48,1</b>	<b>21 301</b>	<b>-51,6</b>	<b>2,5</b>	<b>78 711</b>	<b>-55,6</b>	<b>191 858</b>	<b>-55,1</b>	<b>2,4</b>
Belgien	353	-54,2	650	-53,9	1,8	3 457	-59,8	7 118	-59,7	2,1
Bulgarien	52	-18,8	203	-2,4	3,9	392	-52,3	1 319	-65,2	3,4
Dänemark	254	-65,4	432	-72,6	1,7	4 398	-57,3	7 949	-54,9	1,8
Estland	4	-69,2	7	-69,6	1,8	138	-52,1	307	-44,6	2,2
Finnland	50	-59,0	72	-75,3	1,4	535	-64,7	986	-67,5	1,8
Frankreich	548	-46,1	1 212	-42,9	2,2	4 492	-60,0	8 151	-64,0	1,8
Griechenland	35	-32,7	54	-57,8	1,5	298	-63,0	525	-72,6	1,8
Irland	14	-69,6	19	-81,0	1,4	203	-64,4	372	-66,1	1,8
Island	2	-	2	-33,3	1,0	63	-51,2	110	-58,8	1,7
Italien	315	-50,2	702	-60,1	2,2	3 007	-63,2	8 601	-53,9	2,9
Kroatien	45	-19,6	96	-67,8	2,1	316	-54,9	1 706	-64,9	5,4
Lettland	37	-69,2	135	-47,7	3,6	297	-45,8	1 070	-16,8	3,6
Litauen	82	-18,8	234	-62,7	2,9	552	-40,3	1 901	-41,3	3,4
Luxemburg	68	-74,5	109	-78,3	1,6	910	-54,4	1 524	-55,2	1,7
Malta	1	x	2	x	2,0	14	-89,9	16	-93,9	1,1
Niederlande	716	-67,9	1 509	-72,7	2,1	11 897	-50,8	28 997	-51,5	2,4
Norwegen	44	-66,4	87	-63,6	2,0	461	-75,2	948	-72,7	2,1
Österreich	1 124	-35,2	2 617	-29,2	2,3	9 171	-48,4	19 314	-45,9	2,1
Polen	1 367	-14,7	4 202	-40,1	3,1	9 291	-48,2	29 748	-57,6	3,2
Portugal	42	-51,2	185	-58,9	4,4	420	-65,1	1 461	-61,6	3,5
Rumänien	174	-17,9	644	-31,9	3,7	1 153	-47,8	6 150	-36,7	5,3
Russland	181	-59,4	332	-74,1	1,8	1 631	-68,0	3 664	-67,4	2,2
Schweden	120	-65,8	177	-71,4	1,5	1 252	-79,1	1 995	-77,0	1,6
Schweiz	1 460	-21,1	3 207	-16,4	2,2	10 929	-42,2	21 486	-41,2	2,0
Slowakische Republik	167	-11,2	755	-34,3	4,5	1 134	-31,8	5 064	-27,4	4,5
Slowenien	48	-60,0	111	-84,1	2,3	369	-70,4	1 577	-74,9	4,3
Spanien	167	-64,8	537	-62,0	3,2	1 611	-60,3	3 456	-62,2	2,1
Tschechische Republik	334	-64,4	791	-69,4	2,4	3 149	-68,8	7 587	-61,9	2,4
Türkei	27	-47,1	61	-35,8	2,3	305	-60,4	750	-65,6	2,5
Ukraine	39	-88,2	392	-67,7	10,1	576	-71,5	2 085	-67,9	3,6
Ungarn	87	-72,3	330	-62,4	3,8	1 017	-62,6	4 031	-56,2	4,0
Vereinigtes Königreich	504	-43,8	1 094	-27,8	2,2	3 687	-60,1	6 699	-60,4	1,8
Zypern	1	-87,5	4	-95,1	4,0	29	-56,7	163	-42,6	5,6
sonstige europäische Länder	122	-78,5	337	-77,7	2,8	1 557	-58,1	5 028	-53,5	3,2
<b>Afrika</b>	<b>29</b>	<b>-74,3</b>	<b>92</b>	<b>-50,3</b>	<b>3,2</b>	<b>375</b>	<b>-69,8</b>	<b>1 293</b>	<b>-56,3</b>	<b>3,4</b>
Republik Südafrika	2	-86,7	3	-94,2	1,5	61	-84,6	151	-83,9	2,5
sonstige afrikanische Länder	27	-72,4	89	-33,1	3,3	314	-62,9	1 142	-43,4	3,6
<b>Asien</b>	<b>579</b>	<b>-74,5</b>	<b>1 593</b>	<b>-69,9</b>	<b>2,8</b>	<b>3 900</b>	<b>-80,5</b>	<b>10 957</b>	<b>-71,4</b>	<b>2,8</b>
Arabische Golfstaaten	2	-94,4	2	-96,7	1,0	438	-28,8	531	-50,4	1,2
China (einschl. Hongkong)	108	-86,4	400	-79,3	3,7	726	-89,9	1 761	-86,7	2,4
Indien	28	-50,9	61	-64,7	2,2	192	-71,3	896	-58,7	4,7
Israel	19	-79,1	26	-85,3	1,4	417	-68,0	683	-71,2	1,6
Japan	338	-52,3	759	-36,7	2,2	731	-81,5	1 654	-76,7	2,3
Südkorea	38	-80,3	168	-55,8	4,4	578	-78,1	1 163	-69,5	2,0
Taiwan	6	-95,9	6	-96,7	1,0	188	-83,7	261	-86,2	1,4
sonstige asiatische Länder	40	-83,3	171	-85,7	4,3	630	-74,3	4 008	-39,5	6,4
<b>Amerika</b>	<b>557</b>	<b>-64,9</b>	<b>1 184</b>	<b>-62,6</b>	<b>2,1</b>	<b>3 496</b>	<b>-77,0</b>	<b>8 461</b>	<b>-73,1</b>	<b>2,4</b>
Kanada	34	-69,9	112	-64,3	3,3	280	-71,5	1 235	-49,1	4,4
USA	457	-63,0	903	-62,6	2,0	2 564	-77,4	5 964	-74,0	2,3
Mittelamerika und Karibik	19	-56,8	44	-38,9	2,3	136	-82,2	265	-83,9	1,9
Brasilien	16	-75,4	37	-71,8	2,3	219	-80,5	386	-84,0	1,8
sonstige nordamerik. Länder	1	-50,0	1	-50,0	1,0	6	-88,7	9	-94,9	1,5
sonstige südamerik. Länder	30	-76,2	87	-62,3	2,9	291	-67,0	602	-67,4	2,1
<b>Australien, Ozeanien</b>	<b>23</b>	<b>-82,7</b>	<b>51</b>	<b>-78,6</b>	<b>2,2</b>	<b>293</b>	<b>-82,7</b>	<b>620</b>	<b>-80,0</b>	<b>2,1</b>
Australien	12	-88,2	32	-82,7	2,7	223	-83,4	449	-81,4	2,0
Neuseeland, Ozeanien	11	-64,5	19	-64,2	1,7	70	-80,3	171	-74,8	2,4
<b>Ohne Angabe</b>	<b>186</b>	<b>19,2</b>	<b>263</b>	<b>-7,7</b>	<b>1,4</b>	<b>719</b>	<b>-68,7</b>	<b>1 134</b>	<b>-71,4</b>	<b>1,6</b>

**4. Ankünfte, Übernachtungen und Aufenthaltsdauer der Gäste auf Campingplätzen nach Herkunftsländern**

Herkunftsland (ständiger Wohnsitz)	Oktober 2020					Januar bis Oktober 2020				
	Ankünfte		Übernachtungen		durchschnittliche Aufenthaltsdauer	Ankünfte		Übernachtungen		durchschnittliche Aufenthaltsdauer
	insgesamt	Veränderung gegenüber dem Vorjahresmonat	insgesamt	Veränderung gegenüber dem Vorjahresmonat		insgesamt	Veränderung gegenüber dem Vorjahreszeitraum	insgesamt	Veränderung gegenüber dem Vorjahreszeitraum	
	Anzahl	%	Anzahl	%		Anzahl	%	Anzahl	%	
<b>Insgesamt</b>	<b>20 922</b>	<b>116,9</b>	<b>52 481</b>	<b>115,6</b>	<b>2,5</b>	<b>215 502</b>	<b>-6,0</b>	<b>578 676</b>	<b>-15,0</b>	<b>2,7</b>
<b>Deutschland</b>	<b>20 567</b>	<b>120,4</b>	<b>51 760</b>	<b>120,0</b>	<b>2,5</b>	<b>208 658</b>	<b>-2,1</b>	<b>559 422</b>	<b>-12,4</b>	<b>2,7</b>
<b>Ausland</b>	<b>355</b>	<b>14,1</b>	<b>721</b>	<b>-11,2</b>	<b>2,0</b>	<b>6 844</b>	<b>-57,5</b>	<b>19 254</b>	<b>-54,3</b>	<b>2,8</b>
<b>Europa</b>	<b>354</b>	<b>16,8</b>	<b>720</b>	<b>-10,1</b>	<b>2,0</b>	<b>6 772</b>	<b>-57,1</b>	<b>19 029</b>	<b>-53,9</b>	<b>2,8</b>
Belgien	20	x	39	x	2,0	401	-43,6	979	-45,2	2,4
Bulgarien	-	-	-	-	-	6	-	21	110,0	3,5
Dänemark	31	47,6	85	57,4	2,7	492	-50,4	1 715	-14,5	3,5
Estland	4	-	12	-25,0	3,0	16	-68,0	36	-73,3	2,3
Finnland	1	-75,0	2	-66,7	2,0	27	-87,8	44	-86,4	1,6
Frankreich	13	-35,0	20	-28,6	1,5	164	-74,0	351	-70,3	2,1
Griechenland	-	-	-	-	-	3	-25,0	6	50,0	2,0
Irland	-	-	-	-	-	18	-81,8	92	-75,9	5,1
Island	-	x	-	x	-	-	x	-	x	-
Italien	-	x	-	x	-	34	-86,8	57	-85,9	1,7
Kroatien	-	-	-	-	-	-	x	-	x	-
Lettland	2	-33,3	2	-33,3	1,0	15	-42,3	20	-58,3	1,3
Litauen	-	-	-	-	-	11	-38,9	29	-19,4	2,6
Luxemburg	-	x	-	x	-	24	-73,0	31	-82,3	1,3
Malta	-	-	-	-	-	1	-66,7	6	-45,5	6,0
Niederlande	119	-23,2	270	-44,1	2,3	3 510	-55,6	11 341	-55,6	3,2
Norwegen	-	-	-	-	-	16	-93,1	30	-92,4	1,9
Österreich	16	-27,3	30	-47,4	1,9	335	-48,6	689	-52,7	2,1
Polen	-	-	-	-	-	58	-87,1	66	-89,8	1,1
Portugal	-	-	-	-	-	3	-50,0	3	-50,0	1,0
Rumänien	1	-50,0	2	-93,9	2,0	1	-91,7	2	-95,9	2,0
Russland	-	-	-	-	-	-	x	-	x	-
Schweden	20	33,3	31	106,7	1,6	90	-85,0	162	-81,6	1,8
Schweiz	117	254,5	196	188,2	1,7	1 150	-34,7	2 381	-26,5	2,1
Slowakische Republik	3	x	22	x	7,3	9	-55,0	65	25,0	7,2
Slowenien	-	-	-	-	-	12	-64,7	24	-82,4	2,0
Spanien	-	-	-	-	-	21	-79,6	28	-85,6	1,3
Tschechische Republik	-	-	-	-	-	52	-63,6	131	-58,8	2,5
Türkei	-	-	-	-	-	2	x	2	x	1,0
Ukraine	-	x	-	x	-	5	-76,2	7	-80,6	1,4
Ungarn	-	-	-	-	-	25	-24,2	74	-17,8	3,0
Vereinigtes Königreich	7	-46,2	9	-59,1	1,3	146	-76,7	378	-74,5	2,6
Zypern	-	-	-	-	-	-	-	-	-	-
sonstige europäische Länder	-	-	-	-	-	125	104,9	259	175,5	2,1
<b>Afrika</b>	<b>1</b>	<b>x</b>	<b>1</b>	<b>x</b>	<b>1,0</b>	<b>7</b>	<b>-30,0</b>	<b>31</b>	<b>19,2</b>	<b>4,4</b>
Republik Südafrika	1	x	1	x	1,0	3	-25,0	13	-27,8	4,3
sonstige afrikanische Länder	-	-	-	-	-	4	-33,3	18	125,0	4,5
<b>Asien</b>	<b>-</b>	<b>-</b>	<b>-</b>	<b>-</b>	<b>-</b>	<b>5</b>	<b>-95,5</b>	<b>8</b>	<b>-97,9</b>	<b>1,6</b>
Arabische Golfstaaten	-	-	-	-	-	-	-	-	-	-
China (einschl. Hongkong)	-	-	-	-	-	2	-80,0	4	-77,8	2,0
Indien	-	-	-	-	-	1	-80,0	2	-88,9	2,0
Israel	-	-	-	-	-	-	x	-	x	-
Japan	-	-	-	-	-	-	-	-	-	-
Südkorea	-	-	-	-	-	-	x	-	x	-
Taiwan	-	-	-	-	-	-	-	-	-	-
sonstige asiatische Länder	-	-	-	-	-	2	-97,6	2	-99,4	1,0
<b>Amerika</b>	<b>-</b>	<b>x</b>	<b>-</b>	<b>x</b>	<b>-</b>	<b>26</b>	<b>-81,0</b>	<b>73</b>	<b>-81,8</b>	<b>2,8</b>
Kanada	-	-	-	-	-	6	-64,7	27	8,0	4,5
USA	-	x	-	x	-	14	-81,6	35	-85,2	2,5
Mittelamerika und Karibik	-	-	-	-	-	2	-84,6	5	-89,6	2,5
Brasilien	-	x	-	x	-	2	-80,0	2	-90,0	1,0
sonstige nordamerik. Länder	-	-	-	-	-	-	-	-	-	-
sonstige südamerik. Länder	-	-	-	-	-	2	-90,5	4	-94,3	2,0
<b>Australien, Ozeanien</b>	<b>-</b>	<b>-</b>	<b>-</b>	<b>-</b>	<b>-</b>	<b>5</b>	<b>-85,7</b>	<b>31</b>	<b>-55,1</b>	<b>6,2</b>
Australien	-	-	-	-	-	3	-87,0	17	-59,5	5,7
Neuseeland, Ozeanien	-	-	-	-	-	2	-83,3	14	-48,1	7,0
<b>Ohne Angabe</b>	<b>-</b>	<b>-</b>	<b>-</b>	<b>-</b>	<b>-</b>	<b>29</b>	<b>x</b>	<b>82</b>	<b>x</b>	<b>2,8</b>



**5. Ankünfte, Übernachtungen und Aufenthaltsdauer der Gäste in Beherbergungsbetrieben (einschl. Camping)  
nach Reisegebieten und dem ständigen Wohnsitz der Gäste**

Reisegebiet ----- Ständiger Wohnsitz der Gäste	Oktober 2020					Januar bis Oktober 2020				
	Ankünfte		Übernachtungen		durch- schnittliche Aufenthalts- dauer	Ankünfte		Übernachtungen		durch- schnittliche Aufenthalts- dauer
	insgesamt	Veränderung gegenüber dem Vorjahres- monat	insgesamt	Veränderung gegenüber dem Vorjahres- monat		insgesamt	Veränderung gegenüber dem Vorjahres- zeitraum	insgesamt	Veränderung gegenüber dem Vorjahres- zeitraum	
	Anzahl	%	Anzahl	%		Anzahl	%	Anzahl	%	
					Tage					
					Tage					
<b>Südharz Kyffhäuser</b>	<b>17 319</b>	<b>-2,8</b>	<b>49 721</b>	<b>-8,6</b>	<b>2,9</b>	<b>104 024</b>	<b>-38,8</b>	<b>303 764</b>	<b>-38,5</b>	<b>2,9</b>
Deutschland	17 107	-2,5	49 280	-8,4	2,9	101 695	-38,7	297 966	-38,4	2,9
Ausland	212	-21,8	441	-25,9	2,1	2 329	-44,8	5 798	-41,9	2,5
<b>Eichsfeld</b>	<b>10 507</b>	<b>-20,5</b>	<b>31 680</b>	<b>-13,3</b>	<b>3,0</b>	<b>69 988</b>	<b>-36,7</b>	<b>215 188</b>	<b>-29,8</b>	<b>3,1</b>
Deutschland	10 023	-20,4	30 895	-12,1	3,1	67 228	-35,6	208 724	-28,3	3,1
Ausland	484	-22,2	785	-43,1	1,6	2 760	-55,1	6 464	-58,3	2,3
<b>Hainich</b>	<b>13 286</b>	<b>-5,9</b>	<b>45 182</b>	<b>-1,9</b>	<b>3,4</b>	<b>87 605</b>	<b>-35,5</b>	<b>306 151</b>	<b>-29,4</b>	<b>3,5</b>
Deutschland	13 111	-4,8	44 856	-1,0	3,4	85 545	-35,0	297 348	-29,7	3,5
Ausland	175	-49,7	326	-55,4	1,9	2 060	-50,1	8 803	-16,1	4,3
<b>Saaleland</b>	<b>9 275</b>	<b>-6,7</b>	<b>32 663</b>	<b>-11,5</b>	<b>3,5</b>	<b>71 178</b>	<b>-30,8</b>	<b>275 621</b>	<b>-23,3</b>	<b>3,9</b>
Deutschland	9 065	-3,5	31 974	-9,1	3,5	67 514	-28,5	263 141	-22,1	3,9
Ausland	210	-61,4	689	-60,5	3,3	3 664	-56,3	12 480	-42,4	3,4
<b>Städte Eisenach, Erfurt, Jena, Weimar</b>	<b>112 172</b>	<b>-18,3</b>	<b>220 711</b>	<b>-12,3</b>	<b>2,0</b>	<b>715 898</b>	<b>-40,1</b>	<b>1 300 847</b>	<b>-39,4</b>	<b>1,8</b>
Deutschland	106 767	-14,7	209 820	-7,4	2,0	669 156	-37,7	1 214 581	-36,1	1,8
Ausland	5 405	-55,3	10 891	-56,6	2,0	46 742	-61,5	86 266	-65,1	1,8
<b>Thüringer Rhön</b>	<b>11 204</b>	<b>0,8</b>	<b>45 123</b>	<b>0,7</b>	<b>4,0</b>	<b>80 187</b>	<b>-22,0</b>	<b>331 552</b>	<b>-22,6</b>	<b>4,1</b>
Deutschland	10 902	0,9	44 439	1,4	4,1	77 650	-21,2	325 670	-21,7	4,2
Ausland	302	-0,7	684	-31,9	2,3	2 537	-40,8	5 882	-52,3	2,3
<b>Thüringer Vogtland</b>	<b>13 074</b>	<b>-18,0</b>	<b>28 442</b>	<b>-12,0</b>	<b>2,2</b>	<b>96 734</b>	<b>-39,9</b>	<b>198 325</b>	<b>-34,4</b>	<b>2,1</b>
Deutschland	12 573	-14,6	27 235	-5,6	2,2	91 227	-36,7	185 770	-30,0	2,0
Ausland	501	-59,1	1 207	-65,1	2,4	5 507	-67,1	12 555	-66,0	2,3
<b>Thüringer Wald</b>	<b>130 402</b>	<b>1,6</b>	<b>425 000</b>	<b>8,2</b>	<b>3,3</b>	<b>866 718</b>	<b>-30,7</b>	<b>2 827 512</b>	<b>-25,2</b>	<b>3,3</b>
Deutschland	127 855	3,1	415 955	10,4	3,3	842 969	-29,6	2 743 902	-24,1	3,3
Ausland	2 547	-41,4	9 045	-43,5	3,6	23 749	-55,4	83 610	-48,4	3,5
<b>Übriges Thüringen</b>	<b>21 944</b>	<b>-6,3</b>	<b>70 153</b>	<b>-2,1</b>	<b>3,2</b>	<b>167 118</b>	<b>-28,4</b>	<b>534 429</b>	<b>-21,8</b>	<b>3,2</b>
Deutschland	21 467	-2,7	69 016	2,1	3,2	162 128	-25,6	522 710	-19,6	3,2
Ausland	477	-64,8	1 137	-71,9	2,4	4 990	-67,4	11 719	-65,4	2,3
<b>Beherbergungsbetriebe insgesamt (einschl. Camping)</b>	<b>339 183</b>	<b>-8,6</b>	<b>948 675</b>	<b>-1,9</b>	<b>2,8</b>	<b>2 259 450</b>	<b>-34,7</b>	<b>6 293 389</b>	<b>-29,6</b>	<b>2,8</b>
Deutschland	<b>328 870</b>	<b>-6,1</b>	<b>923 470</b>	<b>1,1</b>	<b>2,8</b>	<b>2 165 112</b>	<b>-32,9</b>	<b>6 059 812</b>	<b>-27,7</b>	<b>2,8</b>
Ausland	<b>10 313</b>	<b>-51,1</b>	<b>25 205</b>	<b>-53,4</b>	<b>2,4</b>	<b>94 338</b>	<b>-59,7</b>	<b>233 577</b>	<b>-57,5</b>	<b>2,5</b>
nachrichtlich: Beherbergungsstätten insgesamt (ohne Camping)	318 261	-12,0	896 194	-4,9	2,8	2 043 948	-36,8	5 714 713	-30,8	2,8
Deutschland	308 303	-9,5	871 710	-2,0	2,8	1 956 454	-35,1	5 500 390	-29,0	2,8
Ausland	9 958	-52,1	24 484	-54,0	2,5	87 494	-59,8	214 323	-57,8	2,4

**6. Ankünfte, Übernachtungen und Aufenthaltsdauer der Gäste in Beherbergungsstätten nach Kreisen und dem ständigen Wohnsitz der Gäste (ohne Camping)**

Kreisfreie Stadt Landkreis Land ----- Ständiger Wohnsitz der Gäste	Oktober 2020					Januar bis Oktober 2020				
	Ankünfte		Übernachtungen		durchschnittliche Aufenthalts- dauer	Ankünfte		Übernachtungen		durchschnittliche Aufenthalts- dauer
	insgesamt	Veränderung gegenüber dem Vorjahres- monat	insgesamt	Veränderung gegenüber dem Vorjahres- monat		insgesamt	Veränderung gegenüber dem Vorjahres- zeitraum	insgesamt	Veränderung gegenüber dem Vorjahres- zeitraum	
	Anzahl	%	Anzahl	%		Tage	Anzahl	%	Anzahl	
<b>Stadt Erfurt</b>	<b>39 786</b>	<b>-18,2</b>	<b>72 482</b>	<b>-15,6</b>	<b>1,8</b>	<b>264 987</b>	<b>-37,9</b>	<b>452 338</b>	<b>-39,7</b>	<b>1,7</b>
Deutschland	38 211	-16,6	69 596	-11,5	1,8	251 755	-36,7	429 130	-37,0	1,7
Ausland	1 575	-45,1	2 886	-60,3	1,8	13 232	-53,9	23 208	-66,2	1,8
<b>Stadt Gera</b>	<b>5 888</b>	<b>-35,8</b>	<b>11 220</b>	<b>-36,1</b>	<b>1,9</b>	<b>47 414</b>	<b>-48,2</b>	<b>82 802</b>	<b>-46,1</b>	<b>1,7</b>
Deutschland	5 489	-32,6	10 410	-31,3	1,9	43 296	-44,5	75 379	-42,1	1,7
Ausland	399	-61,5	810	-66,2	2,0	4 118	-69,6	7 423	-68,2	1,8
<b>Stadt Jena</b>	<b>15 972</b>	<b>-24,2</b>	<b>31 187</b>	<b>-14,2</b>	<b>2,0</b>	<b>103 039</b>	<b>-42,8</b>	<b>184 049</b>	<b>-40,0</b>	<b>1,8</b>
Deutschland	15 037	-17,8	28 619	-7,7	1,9	93 555	-39,0	163 747	-35,9	1,8
Ausland	935	-66,4	2 568	-52,0	2,7	9 484	-64,4	20 302	-60,4	2,1
<b>Stadt Suhl</b>	<b>10 050</b>	<b>-17,0</b>	<b>29 249</b>	<b>2,9</b>	<b>2,9</b>	<b>64 804</b>	<b>-34,5</b>	<b>166 401</b>	<b>-28,8</b>	<b>2,6</b>
Deutschland	9 892	-15,4	28 787	4,6	2,9	62 986	-32,9	161 004	-26,8	2,6
Ausland	158	-61,7	462	-48,0	2,9	1 818	-64,8	5 397	-60,7	3,0
<b>Stadt Weimar</b>	<b>33 969</b>	<b>-26,5</b>	<b>73 550</b>	<b>-18,8</b>	<b>2,2</b>	<b>208 817</b>	<b>-47,2</b>	<b>410 961</b>	<b>-45,6</b>	<b>2,0</b>
Deutschland	32 210	-23,0	70 103	-14,3	2,2	194 575	-44,6	385 174	-42,4	2,0
Ausland	1 759	-59,9	3 447	-60,8	2,0	14 242	-67,7	25 787	-70,5	1,8
<b>Stadt Eisenach</b>	<b>19 748</b>	<b>-2,8</b>	<b>37 794</b>	<b>3,6</b>	<b>1,9</b>	<b>121 301</b>	<b>-33,4</b>	<b>215 508</b>	<b>-30,7</b>	<b>1,8</b>
Deutschland	18 708	1,9	35 972	9,0	1,9	112 694	-30,5	201 257	-27,2	1,8
Ausland	1 040	-46,7	1 822	-47,4	1,8	8 607	-56,6	14 251	-58,5	1,7
<b>Eichsfeld</b>	<b>9 966</b>	<b>-20,7</b>	<b>30 174</b>	<b>-13,6</b>	<b>3,0</b>	<b>64 941</b>	<b>-37,7</b>	<b>202 887</b>	<b>-30,5</b>	<b>3,1</b>
Deutschland	9 497	-20,6	29 414	-12,4	3,1	62 343	-36,6	196 868	-29,0	3,2
Ausland	469	-23,4	760	-44,1	1,6	2 598	-55,3	6 019	-58,5	2,3
<b>Nordhausen</b>	<b>7 058</b>	<b>-8,7</b>	<b>17 104</b>	<b>-12,1</b>	<b>2,4</b>	<b>40 096</b>	<b>-40,9</b>	<b>94 953</b>	<b>-39,6</b>	<b>2,4</b>
Deutschland	6 967	-8,3	16 929	-11,7	2,4	39 101	-40,8	92 952	-39,4	2,4
Ausland	91	-30,5	175	-38,8	1,9	995	-45,3	2 001	-48,6	2,0
<b>Wartburgkreis</b>	<b>11 685</b>	<b>-9,3</b>	<b>72 630</b>	<b>-0,1</b>	<b>6,2</b>	<b>78 533</b>	<b>-30,2</b>	<b>543 768</b>	<b>-18,8</b>	<b>6,9</b>
Deutschland	11 404	-8,2	71 408	0,2	6,3	76 473	-29,3	536 434	-18,3	7,0
Ausland	281	-39,2	1 222	-14,7	4,3	2 060	-52,3	7 334	-42,3	3,6
<b>Unstrut-Hainich-Kreis</b>	<b>9 821</b>	<b>-13,4</b>	<b>36 519</b>	<b>-6,2</b>	<b>3,7</b>	<b>63 415</b>	<b>-39,1</b>	<b>249 570</b>	<b>-29,8</b>	<b>3,9</b>
Deutschland	9 663	-13,0	36 244	-5,8	3,8	61 847	-39,0	241 838	-30,6	3,9
Ausland	158	-34,2	275	-41,5	1,7	1 568	-44,1	7 732	8,8	4,9
<b>Kyffhäuserkreis</b>	<b>9 078</b>	<b>-3,0</b>	<b>30 248</b>	<b>-10,2</b>	<b>3,3</b>	<b>56 711</b>	<b>-41,1</b>	<b>189 373</b>	<b>-41,5</b>	<b>3,3</b>
Deutschland	8 984	-2,8	30 072	-10,1	3,3	55 813	-41,1	187 761	-41,3	3,4
Ausland	94	-21,7	176	-28,2	1,9	898	-41,7	1 612	-56,5	1,8
<b>Schmalkalden-Meiningen</b>	<b>25 570</b>	<b>-0,9</b>	<b>72 862</b>	<b>3,6</b>	<b>2,8</b>	<b>162 647</b>	<b>-28,9</b>	<b>445 621</b>	<b>-24,3</b>	<b>2,7</b>
Deutschland	24 914	0,6	70 410	7,3	2,8	157 746	-28,3	427 282	-23,2	2,7
Ausland	656	-37,3	2 452	-47,8	3,7	4 901	-42,8	18 339	-43,4	3,7

Noch: 6. Ankünfte, Übernachtungen und Aufenthaltsdauer der Gäste in Beherbergungsstätten nach Kreisen und dem ständigen Wohnsitz der Gäste (ohne Camping)

Kreisfreie Stadt Landkreis Land ----- Ständiger Wohnsitz der Gäste	Oktober 2020					Januar bis Oktober 2020				
	Ankünfte		Übernachtungen		durch- schnittliche Aufenthalts- dauer	Ankünfte		Übernachtungen		durch- schnittliche Aufenthalts- dauer
	insgesamt	Veränderung gegenüber dem Vorjahres- monat	insgesamt	Veränderung gegenüber dem Vorjahres- monat		insgesamt	Veränderung gegenüber dem Vorjahres- zeitraum	insgesamt	Veränderung gegenüber dem Vorjahres- zeitraum	
	Anzahl	%	Anzahl	%		Anzahl	%	Anzahl	%	
<b>Gotha</b>	<b>32 427</b>	<b>-6,7</b>	<b>102 091</b>	<b>0,5</b>	<b>3,1</b>	<b>196 752</b>	<b>-34,1</b>	<b>616 222</b>	<b>-26,6</b>	<b>3,1</b>
Deutschland	31 832	-5,2	100 695	2,4	3,2	190 726	-32,8	598 465	-25,1	3,1
Ausland	595	-49,7	1 396	-56,4	2,3	6 026	-59,7	17 757	-56,8	2,9
<b>Sömmerda</b>	<b>2 367</b>	<b>-5,7</b>	<b>5 188</b>	<b>-9,5</b>	<b>2,2</b>	<b>17 568</b>	<b>-29,3</b>	<b>39 004</b>	<b>-25,9</b>	<b>2,2</b>
Deutschland	2 282	-3,6	4 911	-3,7	2,2	16 876	-27,3	36 929	-23,4	2,2
Ausland	85	-41,0	277	-55,9	3,3	692	-57,6	2 075	-53,4	3,0
<b>Hildburghausen</b>	<b>9 725</b>	<b>3,0</b>	<b>40 928</b>	<b>7,1</b>	<b>4,2</b>	<b>66 037</b>	<b>-25,4</b>	<b>281 187</b>	<b>-17,0</b>	<b>4,3</b>
Deutschland	9 576	3,4	40 125	8,2	4,2	64 726	-25,0	273 459	-17,3	4,2
Ausland	149	-17,7	803	-28,6	5,4	1 311	-38,5	7 728	-7,2	5,9
<b>Ilm-Kreis</b>	<b>14 063</b>	<b>-3,3</b>	<b>38 237</b>	<b>6,4</b>	<b>2,7</b>	<b>84 451</b>	<b>-36,5</b>	<b>218 153</b>	<b>-31,4</b>	<b>2,6</b>
Deutschland	13 766	-1,7	37 185	10,3	2,7	81 996	-35,4	208 593	-30,1	2,5
Ausland	297	-43,5	1 052	-52,7	3,5	2 455	-59,0	9 560	-51,2	3,9
<b>Weimarer Land</b>	<b>12 681</b>	<b>-16,1</b>	<b>47 689</b>	<b>-7,8</b>	<b>3,8</b>	<b>84 251</b>	<b>-38,3</b>	<b>327 339</b>	<b>-28,2</b>	<b>3,9</b>
Deutschland	12 454	-13,3	47 185	-5,9	3,8	82 147	-36,2	322 970	-27,1	3,9
Ausland	227	-70,0	504	-68,2	2,2	2 104	-72,6	4 369	-65,4	2,1
<b>Sonneberg</b>	<b>5 473</b>	<b>-5,6</b>	<b>16 712</b>	<b>0,0</b>	<b>3,1</b>	<b>36 330</b>	<b>-34,5</b>	<b>111 878</b>	<b>-33,7</b>	<b>3,1</b>
Deutschland	5 382	-4,4	16 448	4,8	3,1	35 486	-34,0	108 675	-32,8	3,1
Ausland	91	-45,2	264	-74,1	2,9	844	-49,7	3 203	-53,1	3,8
<b>Saalfeld-Rudolstadt</b>	<b>14 644</b>	<b>8,8</b>	<b>42 086</b>	<b>8,6</b>	<b>2,9</b>	<b>91 115</b>	<b>-29,9</b>	<b>264 069</b>	<b>-26,6</b>	<b>2,9</b>
Deutschland	14 487	9,3	41 440	8,7	2,9	89 730	-29,3	259 620	-25,8	2,9
Ausland	157	-19,9	646	2,9	4,1	1 385	-54,7	4 449	-54,7	3,2
<b>Saale-Holzland-Kreis</b>	<b>7 919</b>	<b>-12,7</b>	<b>28 824</b>	<b>-14,3</b>	<b>3,6</b>	<b>57 043</b>	<b>-36,2</b>	<b>234 166</b>	<b>-26,1</b>	<b>4,1</b>
Deutschland	7 712	-9,6	28 138	-11,8	3,6	53 596	-34,4	222 375	-25,2	4,1
Ausland	207	-61,7	686	-60,4	3,3	3 447	-55,1	11 791	-39,9	3,4
<b>Saale-Orla-Kreis</b>	<b>10 589</b>	<b>14,2</b>	<b>36 570</b>	<b>13,7</b>	<b>3,5</b>	<b>68 421</b>	<b>-25,6</b>	<b>233 204</b>	<b>-21,5</b>	<b>3,4</b>
Deutschland	10 264	16,5	35 439	16,2	3,5	65 856	-23,7	225 761	-20,6	3,4
Ausland	325	-30,1	1 131	-31,9	3,5	2 565	-54,5	7 443	-41,5	2,9
<b>Greiz</b>	<b>5 642</b>	<b>-1,2</b>	<b>14 093</b>	<b>12,1</b>	<b>2,5</b>	<b>34 909</b>	<b>-37,6</b>	<b>83 464</b>	<b>-31,4</b>	<b>2,4</b>
Deutschland	5 579	0,1	13 855	17,0	2,5	34 122	-36,8	80 791	-27,6	2,4
Ausland	63	-53,0	238	-67,1	3,8	787	-59,5	2 673	-73,2	3,4
<b>Altenburger Land</b>	<b>4 140</b>	<b>-10,3</b>	<b>8 757</b>	<b>-16,3</b>	<b>2,1</b>	<b>30 366</b>	<b>-25,9</b>	<b>67 796</b>	<b>-23,2</b>	<b>2,2</b>
Deutschland	3 993	-4,4	8 325	-1,4	2,1	29 009	-24,3	63 926	-19,0	2,2
Ausland	147	-66,5	432	-78,7	2,9	1 357	-48,9	3 870	-58,7	2,9
<b>Thüringen</b>	<b>318 261</b>	<b>-12,0</b>	<b>896 194</b>	<b>-4,9</b>	<b>2,8</b>	<b>2 043 948</b>	<b>-36,8</b>	<b>5 714 713</b>	<b>-30,8</b>	<b>2,8</b>
Deutschland	308 303	-9,5	871 710	-2,0	2,8	1 956 454	-35,1	5 500 390	-29,0	2,8
Ausland	9 958	-52,1	24 484	-54,0	2,5	87 494	-59,8	214 323	-57,8	2,4

**7. Beherbergungsstätten, angebotene Gästebetten und Kapazitätsauslastung  
nach Betriebsarten sowie Campingplätze**

Betriebsart	Oktober 2020								Jan. - Okt. 2020
	Betriebe			in den Betrieben angebotene Betten/Schlafgelegenheiten <sup>1)</sup>					durch- schnittliche Auslastung
	insgesamt	darunter geöffnete <sup>2)</sup>		insgesamt	Veränderung gegenüber dem Vorjahres- monat	durch- schnittliche Auslastung	nachrichtlich		
		zusammen	Veränderung gegenüber dem Vorjahres- monat				maximales Angebot an Schlaf- gelegenheiten der letzten 13 Monate	Anteil der aktuell angebotenen Schlaf- gelegenheiten am Maximum	
Anzahl		%	Anzahl	%	Anzahl	%			
<b>Hotels, Gasthöfe, Pensionen</b>	<b>924</b>	<b>889</b>	<b>-1,3</b>	<b>44 791</b>	<b>-1,0</b>	<b>46,0</b>	<b>46 782</b>	<b>95,7</b>	<b>31,6</b>
Hotels (ohne Hotels garnis)	347	337	-0,9	29 173	-2,9	50,7	30 399	96,0	34,6
Hotels garnis	91	89	3,5	5 923	12,8	43,7	6 078	97,4	30,5
Gasthöfe	297	286	-3,4	5 958	-2,4	31,7	6 213	95,9	22,9
Pensionen	189	177	-1,1	3 737	-2,6	35,7	4 092	91,3	25,5
<b>Ferienunterkünfte und ähnliche Beherbergungsstätten</b>	<b>266</b>	<b>238</b>	<b>-4,8</b>	<b>11 256</b>	<b>-4,0</b>	<b>27,5</b>	<b>13 097</b>	<b>85,9</b>	<b>20,5</b>
<b>Sonstige tourismusrelevante Unterkünfte</b>	<b>61</b>	<b>59</b>	<b>-3,3</b>	<b>7 608</b>	<b>-1,9</b>	<b>70,1</b>	<b>7 862</b>	<b>96,8</b>	<b>62,0</b>
Vorsorge- u. Rehabilitations- kliniken	31	31	-	5 551	-0,6	85,3	5 642	98,4	74,2
Schulungsheime	30	28	-6,7	2 057	-5,0	27,3	2 220	92,7	23,1
<b>Beherbergungsstätten insgesamt</b>	<b>1 251</b>	<b>1 186</b>	<b>-2,1</b>	<b>63 655</b>	<b>-1,6</b>	<b>45,6</b>	<b>67 741</b>	<b>94,0</b>	<b>33,6</b>
<b>Campingplätze <sup>3)</sup></b>	<b>84</b>	<b>69</b>	<b>11,3</b>	<b>15 904</b>	<b>23,5</b>	<b>x</b>	<b>34 132</b>	<b>46,6</b>	<b>x</b>

1) Doppelbetten zählen als 2 Schlafgelegenheiten. Für Camping (Urlaubscamping ohne Dauercamping) wird 1 Stellplatz in 4 Schlafgelegenheiten umgerechnet. - 2) ganz oder teilweise geöffnet - 3) Campingplätze ohne Betriebe mit ausschließlich Dauercamping

**8. Beherbergungsstätten, angebotene Gästebetten und Kapazitätsauslastung  
nach Reisegebieten sowie Campingplätze**

Reisegebiet	Oktober 2020								Jan. - Okt. 2020
	Betriebe			in den Betrieben angebotene Betten/Schlafgelegenheiten <sup>1)</sup>					durch- schnittliche Auslastung
	insgesamt	darunter geöffnete <sup>2)</sup>		insgesamt	Veränderung gegenüber dem Vorjahres- monat	durch- schnittliche Auslastung	nachrichtlich		
		zusammen	Veränderung gegenüber dem Vorjahres- monat				maximales Angebot an Schlaf- gelegenheiten der letzten 13 Monate	Anteil der aktuell angebotenen Schlaf- gelegenheiten am Maximum	
Anzahl		%	Anzahl	%	Anzahl	%			
Südharz Kyffhäuser	77	71	-5,3	3 816	-4,2	40,2	4 450	85,8	26,9
Eichsfeld	53	50	-7,4	2 352	-4,8	43,0	2 487	94,6	33,7
Hainich	59	54	-5,3	2 687	-11,7	50,4	3 102	86,6	37,2
Saaleland	53	48	-2,0	2 117	-0,2	50,0	2 361	89,7	44,0
Städte Eisenach, Erfurt, Jena, Weimar	190	184	2,2	14 746	1,0	47,1	15 542	94,9	33,3
Thüringer Rhön	74	67	-9,5	2 543	-10,5	50,9	2 894	87,9	38,9
Thüringer Vogtland	59	58	-	2 743	-1,3	31,5	2 838	96,7	24,7
Thüringer Wald	591	565	-1,9	27 851	-1,3	46,7	29 060	95,8	34,1
Übriges Thüringen	95	89	-	4 800	3,4	41,5	5 007	95,9	32,4
<b>Thüringen insgesamt</b>	<b>1 251</b>	<b>1 186</b>	<b>-2,1</b>	<b>63 655</b>	<b>-1,6</b>	<b>45,6</b>	<b>67 741</b>	<b>94,0</b>	<b>33,6</b>
Campingplätze <sup>3)</sup>	84	69	11,3	15 904	23,5	x	34 132	46,6	x

1) Doppelbetten zählen als 2 Schlafgelegenheiten. Für Camping (Urlaubscamping ohne Dauercamping) wird 1 Stellplatz in 4 Schlafgelegenheiten umgerechnet. - 2) ganz oder teilweise geöffnet - 3) Campingplätze ohne Betriebe mit ausschließlich Dauercamping

9. Beherbergungsstätten, angebotene Gästebetten und Kapazitätsauslastung nach Kreisen (ohne Camping)

Kreisfreie Stadt Landkreis Land	Oktober 2020								Jan. - Okt. 2020
	Betriebe			in den Betrieben angebotene Betten/Schlafgelegenheiten <sup>1)</sup>					durch- schnittliche Auslastung
	insgesamt	darunter geöffnete <sup>2)</sup>		insgesamt	Veränderung gegenüber dem Vorjahres- monat	durch- schnittliche Auslastung	nachrichtlich		
		zusammen	Veränderung gegenüber dem Vorjahres- monat				maximales Angebot an Schlaf- gelegenheiten der letzten 13 Monate	Anteil der aktuell angebotenen Schlaf- gelegenheiten am Maximum	
Anzahl		%	Anzahl	%	Anzahl	%			
Stadt Erfurt	71	69	1,5	5 451	3,3	42,9	5 911	92,2	31,4
Stadt Gera	13	13	-7,1	1 169	-1,7	31,0	1 200	97,4	27,9
Stadt Jena	31	29	-6,5	2 486	0,3	40,5	2 589	96,0	28,5
Stadt Suhl	35	30	-11,8	1 989	-10,9	47,5	2 240	88,8	31,4
Stadt Weimar	54	52	4,0	4 630	-2,6	51,4	4 849	95,5	35,7
Stadt Eisenach	34	34	9,7	2 179	4,1	56,0	2 193	99,4	38,9
Eichsfeld	48	45	-8,2	2 218	-5,1	43,9	2 353	94,3	34,4
Nordhausen	35	31	-6,1	1 594	-6,6	34,6	1 831	87,1	22,8
Wartburgkreis	81	76	-8,4	3 715	-6,0	63,1	3 966	93,7	51,5
Unstrut-Hainich-Kreis	49	45	-2,2	2 294	-10,4	51,4	2 622	87,5	38,0
Kyffhäuserkreis	42	40	-4,8	2 222	-2,5	44,2	2 619	84,8	29,5
Schmalkalden-Meiningen	122	114	-3,4	5 273	-4,1	44,8	5 663	93,1	32,2
Gotha	98	97	-1,0	6 043	-1,8	54,6	6 222	97,1	37,7
Sömmerda	20	19	-	642	12,2	26,2	706	90,9	22,0
Hildburghausen	64	58	-4,9	2 727	-3,4	48,4	2 912	93,6	38,5
Ilm-Kreis	79	76	-2,6	3 177	-0,1	38,8	3 292	96,5	26,3
Weimarer Land	53	51	4,1	3 271	4,1	48,3	3 357	97,4	36,7
Sonneberg	45	44	-2,2	1 777	-0,6	30,3	1 817	97,8	24,0
Saalfeld-Rudolstadt	93	89	3,5	3 601	6,1	37,9	3 810	94,5	28,4
Saale-Holzland-Kreis	45	40	-7,0	1 826	-3,2	51,4	2 056	88,8	45,1
Saale-Orla-Kreis	71	70	1,4	2 910	1,0	41,6	2 951	98,6	29,6
Greiz	39	38	2,7	1 402	-1,1	32,4	1 466	95,6	22,3
Altenburger Land	29	26	-7,1	1 059	-3,8	27,5	1 116	94,9	23,9
<b>Thüringen</b>	<b>1 251</b>	<b>1 186</b>	<b>-2,1</b>	<b>63 655</b>	<b>-1,6</b>	<b>45,6</b>	<b>67 741</b>	<b>94,0</b>	<b>33,6</b>

1) Doppelbetten zählen als 2 Schlafgelegenheiten. - 2) ganz oder teilweise geöffnet

## Reisegebiete in Thüringen









