



STATISTISCHER BERICHT

G IV - m 2 / 20

Gäste und Übernachtungen in Thüringen Februar 2020

Vorläufige Ergebnisse

Bestell-Nr. 07 401

Zeichenerklärung

- nichts vorhanden (genau Null)
- 0 weniger als die Hälfte von 1 in der letzten besetzten Stelle, jedoch mehr als nichts
- . Zahlenwert unbekannt oder geheim zu halten
- ... Zahlenwert lag bei Redaktionsschluss noch nicht vor
- x Tabellenfach gesperrt, weil Aussage nicht sinnvoll
- p vorläufige Zahl
- r berichtigte Zahl
- / Zahlenwert nicht sicher genug
- () Aussagewert eingeschränkt

Anmerkung: Abweichungen in den Summen, auch im Vergleich zu anderen Veröffentlichungen, erklären sich aus dem Runden von Einzelwerten.

Herausgeber:

Thüringer Landesamt für Statistik

Europaplatz 3, 99091 Erfurt

Postfach 90 01 63, 99104 Erfurt

Telefon: 0361 57331-9642

Telefax: 0361 57331-9699

Internet: statistik.thueringen.de

E-Mail: auskunft@statistik.thueringen.de

Auskunft erteilt:

Referat: Handel, Dienstleistungen, Gastgewerbe,
Beherbergungen, Unternehmensregister,
Verwaltungsdatenverwendung

Telefon: 0361 57331-9445

Herausgegeben im Mai 2020

Heft-Nr.: 94/20

Preis: 6,25 Euro

© Thüringer Landesamt für Statistik, Erfurt, 2020

Vervielfältigung und Verbreitung, auch auszugsweise, mit Quellenangabe gestattet.

Inhaltsverzeichnis

Seite

Vorbemerkungen

3

Überblick zur aktuellen Lage im Tourismus

6

Tabellen

1. Geöffnete Beherbergungsstätten, angebotene Gästebetten, Kapazitätsauslastung, Ankünfte, Übernachtungen und durchschnittliche Aufenthaltsdauer nach Monaten der Jahre 2017 bis 2020 (ohne Camping)	11
2. Ankünfte, Übernachtungen und Aufenthaltsdauer der Gäste in Beherbergungsbetrieben (einschl. Camping) nach Betriebsarten und dem ständigen Wohnsitz der Gäste	12
3. Ankünfte, Übernachtungen und Aufenthaltsdauer der Gäste in Beherbergungsstätten nach Herkunftsländern (ohne Camping)	13
4. Ankünfte, Übernachtungen und Aufenthaltsdauer der Gäste auf Campingplätzen nach Herkunftsländern	14
5. Ankünfte, Übernachtungen und Aufenthaltsdauer der Gäste in Beherbergungsbetrieben (einschl. Camping) nach Reisegebieten und dem ständigen Wohnsitz der Gäste	15
6. Ankünfte, Übernachtungen und Aufenthaltsdauer der Gäste in Beherbergungsstätten nach Gemeindegruppen und dem ständigen Wohnsitz der Gäste (ohne Camping)	16
7. Ankünfte, Übernachtungen und Aufenthaltsdauer der Gäste in Beherbergungsstätten nach Kreisen und dem ständigen Wohnsitz der Gäste (ohne Camping)	17
8. Ankünfte, Übernachtungen und Aufenthaltsdauer der Gäste in Beherbergungsstätten nach Kreisen, ausgewählten Betriebsarten und dem ständigen Wohnsitz der Gäste (ohne Camping)	19
9. Ankünfte, Übernachtungen und Aufenthaltsdauer der Gäste in Beherbergungsstätten nach ausgewählten Gemeinden und dem ständigen Wohnsitz der Gäste (ohne Camping)	23
10. Ankünfte, Übernachtungen und Aufenthaltsdauer der Gäste in Beherbergungsstätten in Städten des Vereins Städtetourismus in Thüringen e.V. (ohne Camping)	31
11. Beherbergungsstätten, angebotene Gästebetten und Kapazitätsauslastung nach Betriebsarten sowie Campingplätze	33
12. Beherbergungsstätten, angebotene Gästebetten und Kapazitätsauslastung nach Reisegebieten sowie Campingplätze	34
13. Beherbergungsstätten, angebotene Gästebetten und Kapazitätsauslastung nach Gemeindegruppen (ohne Camping)	34
14. Beherbergungsstätten, angebotene Gästebetten und Kapazitätsauslastung nach Kreisen (ohne Camping)	35
15. Beherbergungsstätten, angebotene Gästebetten und Kapazitätsauslastung nach Kreisen und ausgewählten Betriebsarten	36
16. Beherbergungsstätten, angebotene Gästebetten und Kapazitätsauslastung nach ausgewählten Gemeinden (ohne Camping)	39
17. Beherbergungsstätten, angebotene Gästebetten und Kapazitätsauslastung in Städten des Vereins Städtetourismus in Thüringen e.V.	42
18. Beherbergungsstätten der Hotellerie mit 25 und mehr Gästezimmern und deren Auslastung nach Betriebsarten	43
19. Beherbergungsstätten der Hotellerie mit 25 und mehr Gästezimmern und deren Auslastung nach Kreisen	43

Grafiken

1. Ankünfte und Übernachtungen in Beherbergungsstätten 2019 bis 2020 nach Monaten (ohne Camping) 7
2. Übernachtungen in Beherbergungsstätten und auf Campingplätzen im Februar 2020 nach Betriebsarten 7
3. Übernachtungen in Beherbergungsstätten und auf Campingplätzen im Februar 2020 nach Reisegebieten 8
4. Veränderung der Ankünfte und Übernachtungen gegenüber dem Vorjahresmonat im Februar 2020 nach Reisegebieten in Prozent (einschl. Camping) 8
5. Ankünfte und Übernachtungen in Beherbergungsstätten (ohne Camping) im Februar 2020 nach ausgewählten Herkunftsländern der Gäste 9
6. Ankünfte und Übernachtungen in Beherbergungsstätten (ohne Camping) im Februar 2020 nach Kreisen 10

Karte

- Reisegebiete in Thüringen 44

Vorbemerkungen

Rechtsgrundlage

Rechtsgrundlage für die Erhebung ist das Gesetz zur Neuordnung der Statistik über die Beherbergung im Reiseverkehr (Beherbergungsstatistikgesetz - BeherbStatG) vom 22. Mai 2002 (BGBl. I S. 1642) in Verbindung mit dem Gesetz über die Statistik für Bundeszwecke (Bundesstatistikgesetz - BStatG) vom 22. Januar 1987 (BGBl. I S. 462, 565), in den jeweils aktuell gültigen Fassungen, sowie die Verordnung (EU) Nr. 692/2011 des Europäischen Parlaments und des Rates über die europäische Tourismusstatistik und zur Aufhebung der Richtlinie 95/57/EG des Rates (ABl. L 192 vom 22.7.2011, S. 17).

Erhebungsmerkmale

Erhebungsmerkmale der monatlichen Bundesstatistik sind Ankünfte und Übernachtungen von Gästen im Reiseverkehr, bei Gästen mit Wohnsitz außerhalb der Bundesrepublik Deutschland wird auch das Herkunftsland erfragt. Außerdem werden die Anzahl der im Berichtsmonat angebotenen Gästebetten sowie die Anzahl der Stellplätze auf Campingplätzen erhoben. Bei Hotels, Hotels garnis, Gasthöfen und Pensionen wird jeweils zum 31. Juli eines Jahres die Anzahl der Gästezimmer erfasst, seit Januar 2012 werden bei Betrieben mit mindestens 25 Gästezimmern zusätzlich monatliche Angaben zur Gästezimmerauslastung erfasst.

Berichtskreis

Auskunftspflichtig sind alle Inhaber bzw. Leiter von Beherbergungsstätten mit mindestens zehn Gästebetten bzw. von Campingplätzen mit mindestens zehn Stellplätzen (ohne Dauercamping), unabhängig davon, ob die Beherbergung Hauptzweck (z. B. Hotels, Pensionen) oder nur Nebenzweck des Betriebes (z. B. bei Heilstätten, Sanatorien) ist.

Hinweise

Mit den Angaben zum Merkmal "Auslastung" ist stets die europaweit einheitlich definierte "Nettoauslastung" gemeint. Sie bezieht sich auf die verfügbaren, das heißt die tatsächlich angebotenen Kapazitäten in den im jeweiligen Berichtszeitraum geöffneten Betrieben.

Die im Rahmen der "Monatserhebung im Tourismus" ermittelten Ergebnisse der Monate Januar bis November tragen **vorläufigen Charakter**, da sie monatlich auf Grund nachträglicher Korrekturen der Auskunftspflichtigen bzw. durch die Einarbeitung verspätet eingegangener Meldungen neu berechnet werden. Deshalb sind Abweichungen zu vorherigen Berichten möglich.

Alle Angaben für das Jahr 2020 beziehen sich auf den Gebietsstand 01.01.2020.

Zum 1. Januar 2013 trat in Thüringen eine Neuordnung der Reisegebietsstruktur in Kraft. Im Zuge dieser Neuordnung entstanden aus den von 2006 bis 2012 bestehenden sechs Reisegebieten zehn, darunter vier vollständig neue und zwei veränderte Reisegebiete. Die neuen Reisegebiete wurden anhand abgestimmter Kriterien zur Beurteilung der Markt- und Managementstärke ausgewählt und ermöglichen einen besseren Regionalbezug in der Beherbergungsstatistik. Zum 1. Januar 2018 wurden die Reisegebiete Kyffhäuser und Südharz zu einem neuen Reisegebiet Südharz Kyffhäuser zusammengelegt.

Für die Berechnung der Entwicklung gegenüber dem Vorjahr werden bei Änderungen zum Gebietsstand die Angaben des Vorjahres auf den aktuellen Gebietsstand bzw. auf die aktuelle Reisegebietsstruktur umgerechnet.

Aus Gründen der Statistischen Geheimhaltung werden Gemeinden, in denen sich weniger als drei geöffnete Beherbergungsstätten befinden, nicht ausgewiesen. Darüber hinaus geheim zu haltende Daten werden ausgepunktet.

Definitionen und Begriffserläuterungen

Erhebungs- und Darstellungsmerkmale

Beherbergung im Reiseverkehr: Unterbringung von Personen, die sich nicht länger als ein Jahr ohne Unterbrechung an einem anderen Ort als ihrem gewöhnlichen Wohnsitz aufhalten. Der vorübergehende Ortswechsel kann durch Urlaub und Freizeit aber auch durch die Wahrnehmung privater und geschäftlicher Kontakte, den Besuch von Tagungen und Fortbildungsveranstaltungen, Maßnahmen zur Wiederherstellung der Gesundheit oder sonstige Gründe veranlasst sein.

Beherbergungsstätten: Betriebe, die nach Einrichtung und Zweckbestimmung dazu dienen, mindestens zehn Gäste im Reiseverkehr gleichzeitig zu beherbergen. Hierzu zählen Hotels, Gasthöfe, Pensionen, Ferienunterkünfte und ähnliche Einrichtungen, Vorsorge- und Rehabilitationskliniken sowie Schulungsheime.

Beherbergungsbetriebe: Beherbergungsstätten und Campingplätze (bei Campingplätzen wird ein Stellplatz mit vier Schlafgelegenheiten gleichgesetzt).

Gästezimmer: Als Gästezimmer gilt eine Einheit, die aus einem Raum oder einer Gruppe von Räumen besteht, die eine unteilbare Mieteinheit in einem Beherbergungsbetrieb bilden. Bei den Gästezimmern kann es sich um Einzel-, Doppel- oder Mehrbettzimmer handeln, je nachdem, ob sie zur dauerhaften Beherbergung von einer, zwei oder mehr Personen eingerichtet sind. Die Zahl der Gästezimmer wird einmal im Jahr zum Stichtag 31. Juli erhoben. Gezählt werden die an diesem Stichtag tatsächlich zur Beherbergung von Gästen zur Verfügung stehenden Gästezimmer. Zimmer, die von Mitarbeitern des Betriebes genutzt werden, zählen nicht als Gästezimmer. Ein Appartement ist eine spezielle Art von Gästezimmer. Es besteht aus einem oder mehreren Räumen mit Küche, separatem Bad und/oder Toilette.

Angebotene Betten/Schlafgelegenheiten: Anzahl der Betten und Schlafgelegenheiten, die am letzten Öffnungstag des Berichtsmonates zur Beherbergung von Gästen zur Verfügung standen. Die Anzahl der Betten/Schlafgelegenheiten entspricht dabei der Anzahl der Personen, die bei Normalbelegung gleichzeitig hätten übernachten können. Nicht berücksichtigt werden behelfsmäßige Schlafgelegenheiten (z. B. Schlafcouchen, Zustellbetten, Kinderbetten), bei deren Benutzung lediglich ein Aufschlag zum Übernachtungspreis berechnet wird. Im Campingbereich wird gemäß einer Vorgabe der Europäischen Kommission ein Stellplatz mit vier Betten gleichgesetzt.

Ankünfte: Anzahl von Gästen in einer Beherbergungsstätte, die im Berichtszeitraum ankamen und zum vorübergehenden Aufenthalt ein Gästebett belegten.

Übernachtungen: Anzahl der Übernachtungen von Gästen, die im Berichtszeitraum ankamen oder aus dem vorherigen Berichtszeitraum noch anwesend waren.

Durchschnittliche Aufenthaltsdauer: Die durchschnittliche Aufenthaltsdauer wird ermittelt, indem die Zahl der Übernachtungen durch die der Ankünfte geteilt wird. Sie kann zum Beispiel in Orten mit Vorsorge- und Rehabilitationskliniken rechnerisch höher sein als die Zahl der Kalendertage des Berichtszeitraums.

Durchschnittliche Auslastung der Betten: Die durchschnittliche Auslastung ist der rechnerische Wert, der die Inanspruchnahme der Schlafgelegenheiten in einem Berichtszeitraum ausdrückt. Die prozentuale Angabe wird ermittelt, indem die Zahl der Übernachtungen durch die so genannten „Bettentage“ geteilt wird. Letztere sind das Produkt aus angebotenen Schlafgelegenheiten und der Zahl der Tage, an denen ein Betrieb im Berichtszeitraum tatsächlich geöffnet hatte. Sie beschreiben damit die im Berichtszeitraum angebotene Bettenkapazität.

Herkunftsländer: Für die Erfassung ist grundsätzlich der ständige Wohnsitz oder gewöhnliche Aufenthaltsort der Gäste maßgebend, nicht dagegen deren Staatsangehörigkeit bzw. Nationalität.

Gliederungsmerkmale

Reisegebiete: Gliederung nach nichtadministrativen Gebietseinheiten, die sich im Wesentlichen an naturräumliche Gegebenheiten anlehnen.

Gemeindegruppen: Zusammenfassung von Gemeinden/Teilen von Gemeinden nach Arten der aufgrund landesrechtlicher Vorschriften verliehenen staatlichen Anerkennung (z. B. als Mineral- und Moorbad, Luftkurort, Erholungsort). Gemeinden/Teile von Gemeinden ohne diese Anerkennung sind in der Gruppe "Sonstige Gemeinden" enthalten. Die Zuordnung erfolgt durch das Thüringer Ministerium für Wirtschaft, Wissenschaft und Digitale Gesellschaft und wird jährlich abgestimmt.

Betriebsarten: Gruppierungen der Beherbergungsstätten auf der Grundlage der Systematik der Wirtschaftszweige:

1. Hotels, Gasthöfe und Pensionen

Hotels: Beherbergungsstätten, die jedermann zugänglich sind und in denen ein Restaurant - auch für Passanten - vorhanden ist sowie in der Regel weitere Einrichtungen oder Räume für unterschiedliche Zwecke (Konferenzen, Seminare, Sport, Freizeit, Erholung) zur Verfügung stehen.

Hotels garnis: Beherbergungsstätten, die jedermann zugänglich sind und in denen als Mahlzeit höchstens ein Frühstück angeboten wird.

Gasthöfe: Beherbergungsstätten, die jedermann zugänglich sind und in denen außer dem Gastraum in der Regel keine weiteren Aufenthaltsräume zur Verfügung stehen.

Pensionen: Beherbergungsstätten, die jedermann zugänglich sind und in denen Speisen und Getränke nur an Hausgäste abgegeben werden.

2. Ferienunterkünfte und ähnliche Beherbergungsstätten

Jugendherbergen und Hütten: Beherbergungsstätten mit in der Regel einfacher Ausstattung, vorzugsweise für Jugendliche oder Angehörige der sie tragenden Organisation (z. B. Wanderverein), in denen Speisen und Getränke in der Regel nur an Hausgäste abgegeben werden.

Erholungs- und Ferienheime: Beherbergungsstätten, die nur bestimmten Personenkreisen - z. B. Mitgliedern eines Vereins oder einer Organisation, Beschäftigten eines Unternehmens, Kindern, Müttern, Betreuten sozialer Einrichtungen - zugänglich sind und in denen Speisen und Getränke nur an Hausgäste abgegeben werden.

Ferienzentren: Beherbergungsstätten, die jedermann zugänglich sind und die nach Einrichtung und Zweckbestimmung dazu dienen, wahlweise unterschiedliche Wohn- und Aufenthaltsmöglichkeiten sowie gleichzeitig Freizeiteinrichtungen in Verbindung mit Einkaufsmöglichkeiten und persönlichen Dienstleistungen zum vorübergehenden Aufenthalt anzubieten. Als Mindestausstattung gilt das Vorhandensein von Hotelunterkunft und anderen Wohngelegenheiten (auch mit Kochgelegenheit), einer Gaststätte, von Einkaufsmöglichkeiten zur Deckung des täglichen Bedarfs und des Freizeitbedarfs sowie von Einrichtungen für persönliche Dienstleistungen, z. B. Massageeinrichtungen, Solarium, Sauna, Friseur, und zur aktiven Freizeitgestaltung, z. B. Schwimmbad, Tennis-, Tischtennis-, Kleingolf-, Trimm-Dich-Anlagen.

Ferienhäuser, -wohnungen: Beherbergungsstätten, die jedermann zugänglich sind und in denen Speisen und Getränke nicht abgegeben werden, aber eine Kochgelegenheit vorhanden ist.

3. Camping

Campingplätze: Abgegrenzte Gelände, die jedermann zum vorübergehenden Aufstellen von mitgebrachten Wohnwagen, Wohnmobilen oder Zelten zugänglich sind. Im Rahmen der Monaterhebung im Tourismus werden nur Campingplätze berücksichtigt, die Urlaubscamping anbieten, nicht aber so genannte Dauercampingplätze. Die Unterscheidung zwischen Urlaubs- oder Dauercamping knüpft an die vertraglich vereinbarte Dauer der Campingplatzbenutzung an. Im Urlaubscamping wird der Stellplatz in der Regel für die Dauer von Tagen oder Wochen gemietet, im Dauercamping dagegen zumeist auf Monats- oder Jahresbasis.

4. Sonstige tourismusrelevante Unterkünfte

Vorsorge- und Rehabilitationskliniken: Beherbergungsstätten unter ärztlicher Leitung ausschließlich oder überwiegend für Kurgäste. Als Kurgäste gelten Personen, die sich am Ort aufgrund ärztlicher Verordnung vorübergehend aufhalten mit dem Ziel der Erhaltung oder Wiederherstellung ihrer Gesundheit oder ihrer Berufs- oder Arbeitsfähigkeit und die die allgemein angebotenen Kureinrichtungen außerhalb der Beherbergungsstätte in Anspruch nehmen. Hierzu zählen auch Kinderheilstätten, Sanatorien, Kur- und ähnliche Krankenhäuser (Fachabteilungen anderer Krankenhäuser). Im Unterschied zur Krankenhausstatistik werden Vorsorge- und Rehabilitationskliniken in der Beherbergungsstatistik nur dann erfasst, wenn die dort untergebrachten Personen überwiegend in der Lage sind, während des vorübergehenden Aufenthaltes den Anstaltsbereich zu verlassen und die gemeindlichen Fremdenverkehrseinrichtungen in Anspruch zu nehmen.

Schulungsheime: Beherbergungsstätten, die nach Einrichtung und Zweckbestimmung dazu dienen, Unterricht außerhalb des regulären Schul- und Hochschulsystems anzubieten und die überwiegend der Erwachsenenbildung dienen.

Überblick zur aktuellen Lage im Tourismus

Thüringer Tourismus von Januar bis Februar 2020

Zahl der Gästeübernachtungen stieg um 1,7 Prozent

In den ersten beiden Monaten des Jahres 2020 wurden nach Mitteilung des Thüringer Landesamtes für Statistik in den Thüringer Beherbergungsstätten und auf Campingplätzen (ohne Dauercamping) insgesamt 1,2 Millionen Übernachtungen gezählt. Das waren 1,7 Prozent mehr Übernachtungen als im Vorjahreszeitraum. Die Zahl der Gästeankünfte stieg im gleichen Zeitraum um 2,7 Prozent auf 450 Tausend. Die Verweildauer pro Gast lag genau wie im Vorjahr durchschnittlich bei 2,7 Tagen.

Die Zahl der ausländischen Gäste stieg im betrachteten Zeitraum gegenüber dem Vorjahreszeitraum um 3,1 Prozent auf 26 Tausend. Die von ausländischen Gästen gebuchten Übernachtungen lagen mit 60 Tausend auf dem gleichen Niveau wie im Vorjahr.

In Deutschland stieg die Zahl der Übernachtungen im Vergleich zum Vorjahreszeitraum nach vorläufigen Angaben des Statistischen Bundesamtes um 5,4 Prozent auf 56,9 Millionen. Davon entfielen 10,8 Millionen Übernachtungen auf Gäste aus dem Ausland (+ 2,3 Prozent) und 46,1 Millionen auf inländische Gäste (+ 6,1 Prozent).

Sechs der neun Reisegebiete konnten in den ersten beiden Monaten des Jahres 2020 sowohl bei den Gästeankünften als auch bei den Gästeübernachtungen ein Plus zum Vorjahreszeitraum erzielen. Deutliche Zuwächse erzielte das Reisegebiet „Eichsfeld“. Hier stieg die Zahl der Übernachtungen um 12,5 Prozent und die Zahl der Ankünfte um 20,6 Prozent. Verluste bei den Übernachtungen waren in den Reisegebieten „Thüringer Wald“ mit 2,5 Prozent und dem „Thüringen Vogtland“ mit 1,7 Prozent zu beobachten.

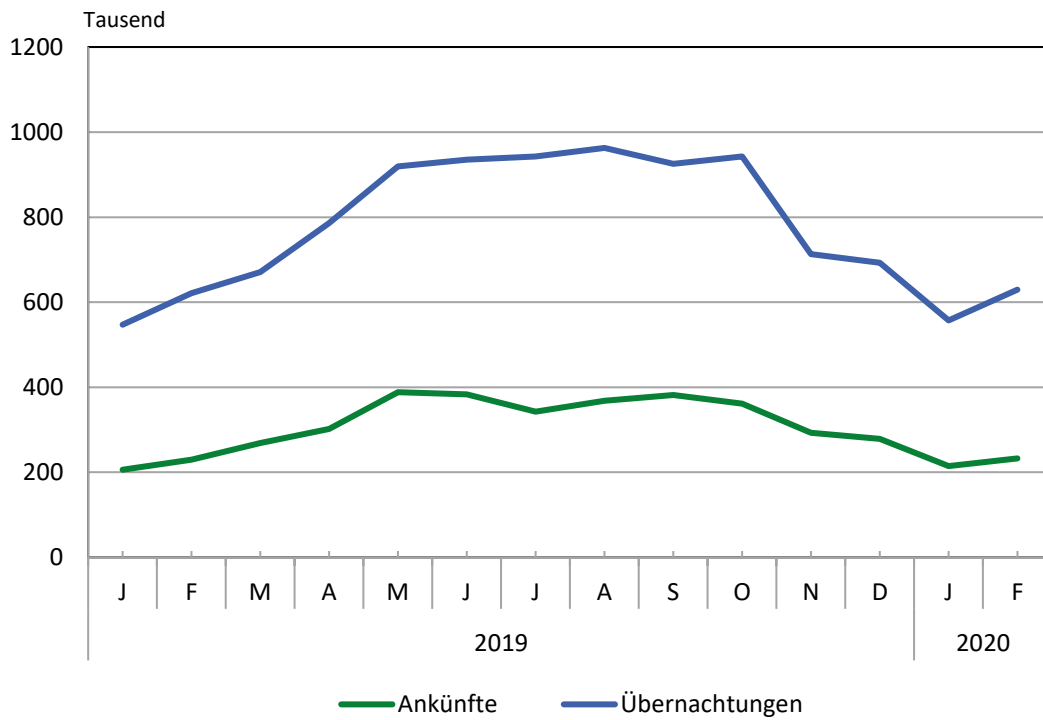
Bei den Ankünften erreichten die Reisegebiete „Thüringer Wald“ (- 5,4 Prozent) und das „Saaleland“ (- 0,1 Prozent) das Vorjahresniveau nicht.

Auswirkungen der Corona-Pandemie auf die Erstellung der Statistik

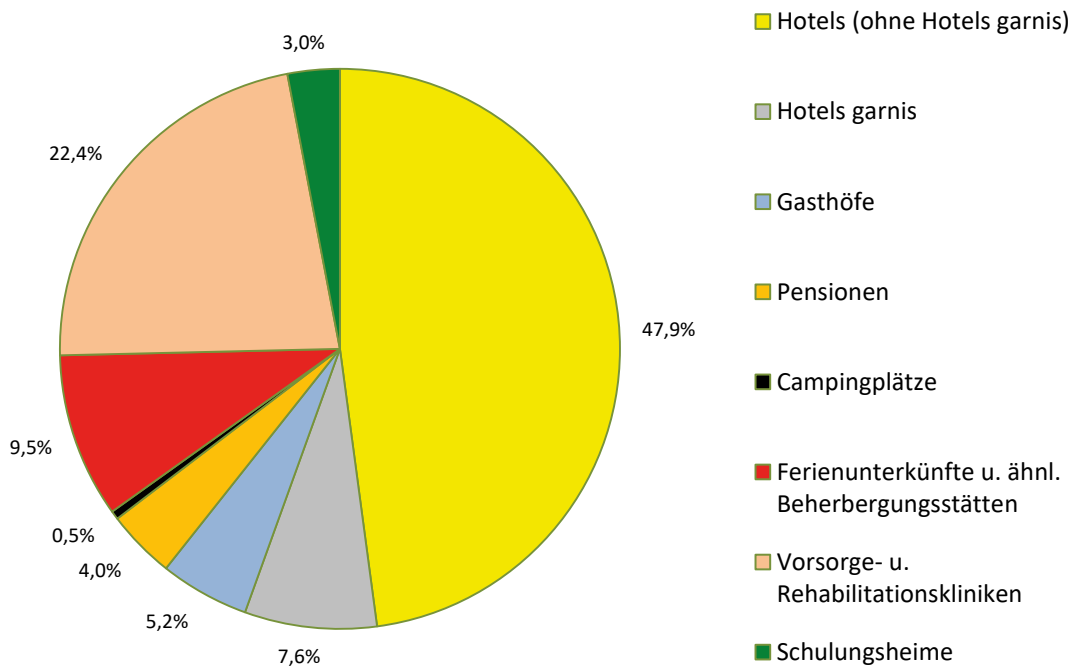
Krisenbedingt sind die Beherbergungsbetriebe derzeit wirtschaftlich außerordentlich beeinträchtigt. Da das Thüringer Landesamt für Statistik in der gegenwärtig angespannten Lage auf eine Durchsetzung der Meldepflicht verzichtet, sind für den Berichtsmonat Februar bis zum jetzigen Zeitpunkt insgesamt nur 70 Prozent der erwarteten Meldungen eingegangen.

Fehlende Statistikmeldungen werden üblicherweise geschätzt, um einen Vergleich der Ergebnisse im Zeitverlauf zu ermöglichen.

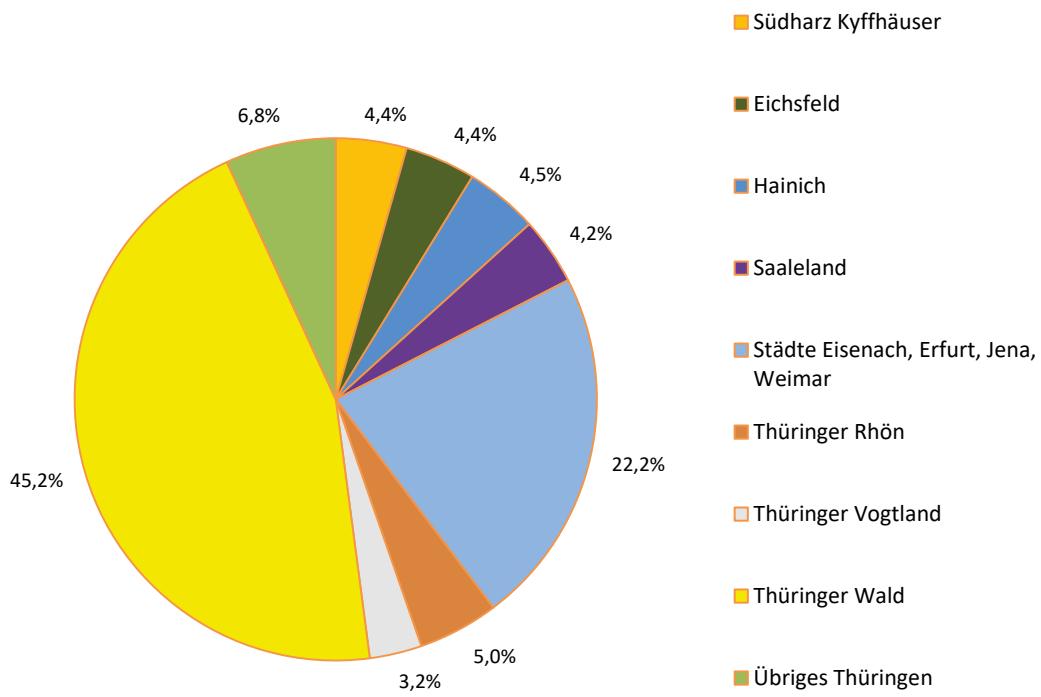
1. Ankünfte und Übernachtungen in Beherbergungsstätten 2019 bis 2020 nach Monaten (ohne Camping)



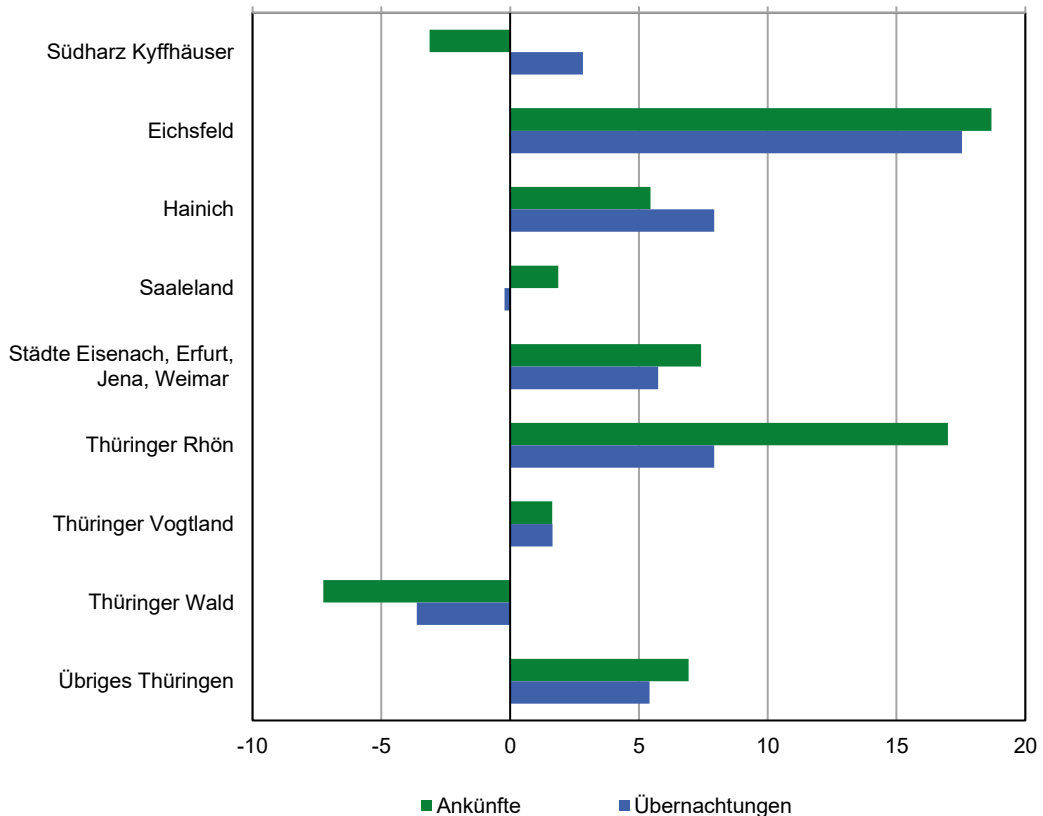
2. Übernachtungen in Beherbergungsstätten und auf Campingplätzen im Februar 2020 nach Betriebsarten



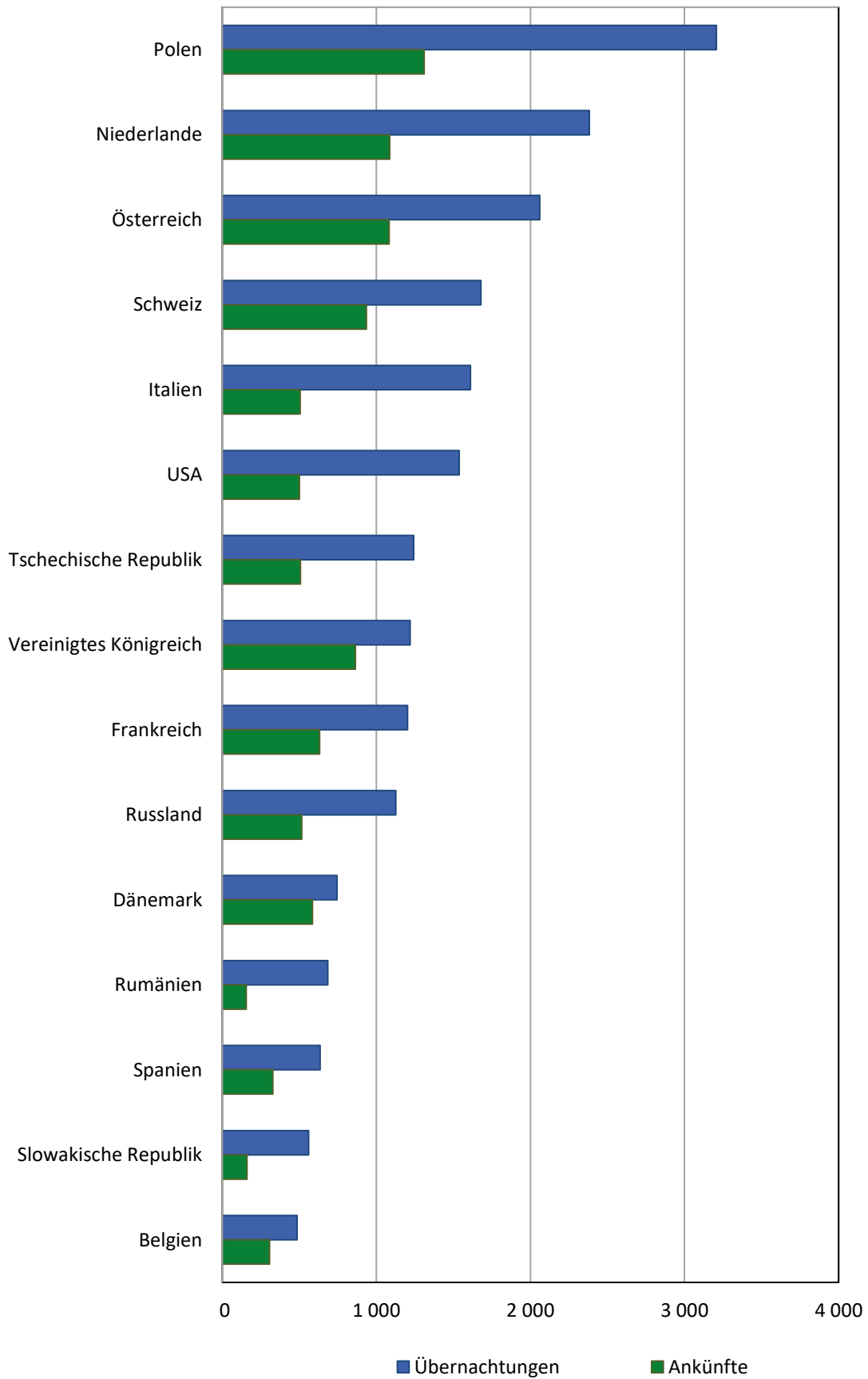
3. Übernachtungen in Beherbergungsstätten und auf Campingplätzen im Februar 2020 nach Reisegebieten



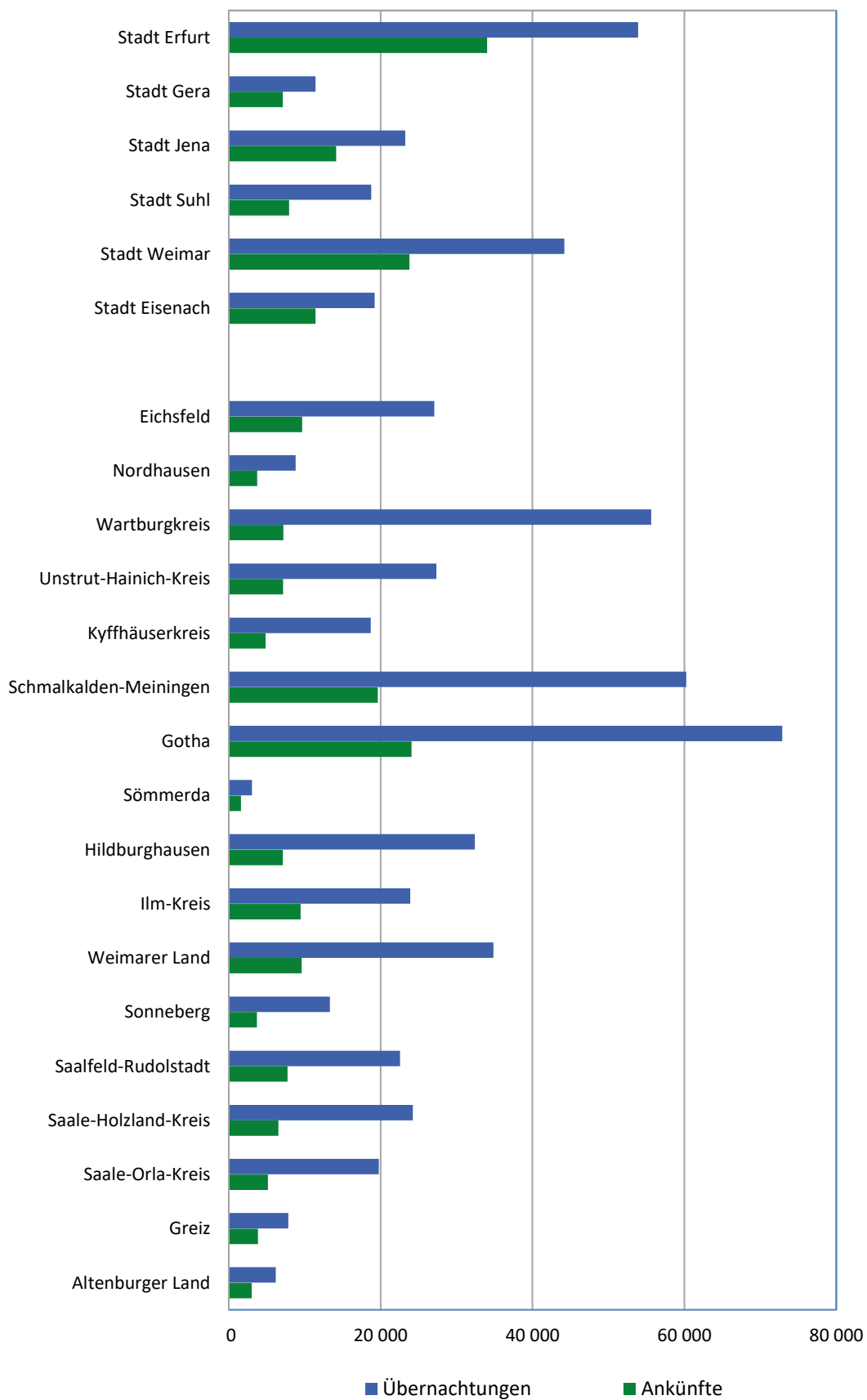
4. Veränderung der Ankünfte und Übernachtungen gegenüber dem Vorjahresmonat im Februar 2020 nach Reisegebieten in Prozent (einschl. Camping)



5. Ankünfte und Übernachtungen in Beherbergungsstätten (ohne Camping) im Februar 2020 nach ausgewählten Herkunftsländern der Gäste



6. Ankünfte und Übernachtungen in Beherbergungsstätten (ohne Camping) im Februar 2020 nach Kreisen



1. Geöffnete Beherbergungsstätten, angebotene Gästebetten, Kapazitätsauslastung, Ankünfte, Übernachtungen und durchschnittliche Aufenthaltsdauer nach Monaten der Jahre 2017 bis 2020 (ohne Camping)*

Jahr Monat	Geöffnete Betriebe ¹⁾	Angebotene Betten/Schlafgelegenheiten	Durchschnittliche Auslastung der angebotenen Betten/Schlafgelegenheiten	Ankünfte		Übernachtungen		Durchschnittliche Aufenthaltsdauer der Gäste
				insgesamt	darunter Ausländer	insgesamt	darunter Ausländer	
				Anzahl		Anzahl		
2017								
Januar	1 180	61 821	28,4	205 661	12 622	534 911	28 439	2,6
Februar	1 173	62 002	34,2	216 166	12 301	590 760	25 827	2,7
März	1 182	62 420	33,2	256 745	14 959	635 078	33 495	2,5
April	1 219	64 244	41,0	304 070	19 849	784 572	41 821	2,6
Mai	1 233	65 570	43,3	366 710	26 247	878 659	54 658	2,4
Juni	1 234	65 904	46,8	380 685	28 297	923 568	62 230	2,4
Juli	1 235	65 746	46,3	340 100	35 887	934 976	77 640	2,7
August	1 237	65 879	46,0	351 906	34 402	935 493	77 774	2,7
September	1 230	65 282	47,1	383 610	28 918	921 638	61 620	2,4
Oktober	1 224	64 477	45,5	347 379	22 645	905 104	49 704	2,6
November	1 165	62 436	34,3	262 595	16 512	635 176	35 841	2,4
Dezember	1 186	62 903	35,3	267 492	13 566	671 655	32 418	2,5
2018								
Januar	1 147	61 925	28,8	207 668	14 022	544 977	32 596	2,6
Februar	1 147	61 638	35,7	223 669	12 491	612 786	27 540	2,7
März	1 166	62 343	34,8	261 646	14 879	667 733	31 899	2,6
April	1 206	64 191	38,9	300 824	19 595	745 913	41 355	2,5
Mai	1 216	65 284	44,6	368 177	23 262	902 513	47 057	2,5
Juni	1 216	65 419	44,2	365 741	27 010	865 867	57 358	2,4
Juli	1 207	65 178	44,8	313 897	31 818	897 050	70 086	2,9
August	1 212	65 404	44,4	344 329	29 586	898 344	64 545	2,6
September	1 208	64 960	45,8	369 083	23 122	891 164	50 177	2,4
Oktober	1 208	64 414	43,8	335 972	20 234	868 663	44 674	2,6
November	1 143	61 922	35,5	275 248	15 588	652 367	35 083	2,4
Dezember	1 152	62 061	35,5	261 921	14 171	666 788	30 651	2,5
2019								
Januar	1 132	61 366	29,1	206 105	12 210	547 128	29 606	2,7
Februar	1 131	61 182	36,5	229 932	13 214	621 356	29 886	2,7
März	1 137	61 561	35,3	268 678	16 505	670 696	37 934	2,5
April	1 187	63 537	41,6	302 298	19 454	785 887	43 780	2,6
Mai	1 214	65 395	45,4	388 403	24 190	919 099	53 305	2,4
Juni	1 222	65 749	47,5	383 109	25 439	935 198	55 797	2,4
Juli	1 214	65 495	46,8	342 707	32 320	942 998	73 645	2,8
August	1 218	65 649	47,6	368 501	29 424	962 759	73 109	2,6
September	1 225	65 463	47,2	381 849	24 283	925 712	57 038	2,4
Oktober	1 212	64 699	47,3	361 561	20 784	942 812	53 223	2,6
November	1 161	62 989	38,4	293 188	16 695	713 036	43 692	2,4
Dezember	1 159	63 029	36,2	278 999	14 284	692 984	33 387	2,5
2020								
Januar	1 139	62 243	29,4	214 725	13 600	557 548	31 388	2,6
Februar	1 139	62 218	35,1	232 570	12 581	629 411	28 063	2,7
März								
April								
Mai								
Juni								
Juli								
August								
September								
Oktober								
November								
Dezember								

*) Korrigierte Werte

1) ganz oder teilweise geöffnete Betriebe mit 10 und mehr Betten

**2. Ankünfte, Übernachtungen und Aufenthaltsdauer der Gäste in Beherbergungsbetrieben
(einschl. Camping) nach Betriebsarten und dem ständigen Wohnsitz der Gäste**

Betriebsart ----- Ständiger Wohnsitz der Gäste	Februar 2020					Januar bis Februar 2020				
	Ankünfte		Übernachtungen		durch- schnittliche Aufenthalts- dauer	Ankünfte		Übernachtungen		durch- schnittliche Aufenthalts- dauer
	insgesamt	Veränderung gegenüber dem Vorjahres- monat	insgesamt	Veränderung gegenüber dem Vorjahres- monat		insgesamt	Veränderung gegenüber dem Vorjahres- zeitraum	insgesamt	Veränderung gegenüber dem Vorjahres- zeitraum	
	Anzahl	%	Anzahl	%	Tage	Anzahl	%	Anzahl	%	Tage
Hotels, Gasthöfe, Pensionen	198 445	1,3	408 833	1,0	2,1	381 566	2,7	770 066	1,7	2,0
Deutschland	186 347	1,5	383 492	0,9	2,1	356 589	2,5	716 523	1,1	2,0
Ausland	12 098	-1,9	25 341	3,0	2,1	24 977	5,9	53 543	9,8	2,1
Hotels (ohne Hotels garnis)	145 057	-2,0	302 870	-1,2	2,1	279 884	-0,7	571 118	-0,4	2,0
Deutschland	136 135	-1,7	285 388	-1,5	2,1	261 201	-1,0	533 107	-1,4	2,0
Ausland	8 922	-5,8	17 482	4,9	2,0	18 683	4,4	38 011	16,6	2,0
Hotels garnis	27 231	15,9	48 229	12,4	1,8	53 315	23,1	91 870	17,6	1,7
Deutschland	24 969	15,8	43 710	14,6	1,8	48 778	23,8	83 082	20,3	1,7
Ausland	2 262	16,2	4 519	-5,2	2,0	4 537	15,9	8 788	-2,9	1,9
Gasthöfe	15 823	8,0	32 645	5,8	2,1	29 014	5,0	59 917	3,4	2,1
Deutschland	15 279	8,2	31 019	5,6	2,0	27 954	5,0	56 353	2,8	2,0
Ausland	544	1,3	1 626	9,7	3,0	1 060	5,0	3 564	14,4	3,4
Pensionen	10 334	6,8	25 089	2,1	2,4	19 353	4,0	47 161	-1,2	2,4
Deutschland	9 964	7,3	23 375	2,2	2,3	18 656	4,6	43 981	0,6	2,4
Ausland	370	-4,4	1 714	0,9	4,6	697	-9,0	3 180	-20,4	4,6
Ferienunterkünfte und ähnliche Beherbergungsstätten	19 846	-1,3	60 114	-0,8	3,0	37 372	2,5	107 173	0,4	2,9
Deutschland	19 427	-0,5	57 849	2,1	3,0	36 341	3,4	102 253	3,8	2,8
Ausland	419	-27,9	2 265	-42,6	5,4	1 031	-20,8	4 920	-40,8	4,8
Erholungs- und Ferienheime	2 046	-0,9	6 071	14,2	3,0	3 554	0,1	9 969	6,8	2,8
Deutschland	2 046	-0,9	6 071	14,2	3,0	3 553	0,1	9 967	6,8	2,8
Ausland	-	-	-	-	-	1	x	2	x	2,0
Ferienhäuser und Ferien- wohnungen	6 917	0,7	26 046	-4,3	3,8	13 023	0,9	45 819	-4,5	3,5
Deutschland	6 676	1,7	24 654	0,9	3,7	12 429	1,6	42 599	1,8	3,4
Ausland	241	-21,2	1 392	-50,4	5,8	594	-12,4	3 220	-47,6	5,4
Jugendherbergen und Hütten	10 883	-2,6	27 997	-0,2	2,6	20 795	4,0	51 385	3,9	2,5
Deutschland	10 705	-1,7	27 124	0,8	2,5	20 359	5,1	49 687	5,0	2,4
Ausland	178	-35,3	873	-23,4	4,9	436	-30,1	1 698	-21,9	3,9
Campingplätze	1 370	26,5	3 133	25,4	2,3	2 746	33,7	7 569	18,7	2,8
Deutschland	1 328	24,5	3 018	23,8	2,3	2 687	33,0	7 410	18,3	2,8
Ausland	42	162,5	115	88,5	2,7	59	73,5	159	38,3	2,7
Sonstige tourismusrelevante										
Unterkünfte	14 279	2,2	160 464	2,8	11,2	28 357	0,6	309 720	1,7	10,9
Deutschland	14 215	3,9	160 007	3,4	11,3	28 184	1,9	308 732	2,2	11,0
Ausland	64	-78,4	457	-65,6	7,1	173	-67,5	988	-59,2	5,7
Vorsorge- u. Rehabilitations- kliniken	6 124	0,9	141 420	3,9	23,1	12 593	-2,6	273 027	2,4	21,7
Deutschland	6 124	0,9	141 420	3,9	23,1	12 593	-2,6	273 027	2,4	21,7
Ausland	-	-	-	-	-	-	-	-	-	-
Schulungsheime	8 155	3,1	19 044	-4,2	2,3	15 764	3,2	36 693	-2,8	2,3
Deutschland	8 091	6,3	18 587	0,2	2,3	15 591	5,8	35 705	1,0	2,3
Ausland	64	-78,4	457	-65,6	7,1	173	-67,5	988	-59,2	5,7
Beherbergungsbetriebe insgesamt (einschl. Camping)	233 940	1,3	632 544	1,4	2,7	450 041	2,7	1 194 528	1,7	2,7
Deutschland	221 317	1,6	604 366	1,8	2,7	423 801	2,7	1 134 918	1,8	2,7
Ausland	12 623	-4,6	28 178	-5,9	2,2	26 240	3,1	59 610	0,0	2,3
nachrichtlich: Beherbergungsstätten insgesamt (ohne Camping)	232 570	1,1	629 411	1,3	2,7	447 295	2,6	1 186 959	1,6	2,7
Deutschland	219 989	1,5	601 348	1,7	2,7	421 114	2,6	1 127 508	1,7	2,7
Ausland	12 581	-4,8	28 063	-6,1	2,2	26 181	3,0	59 451	-0,1	2,3

3. Ankünfte, Übernachtungen und Aufenthaltsdauer der Gäste in Beherbergungsstätten nach Herkunftsländern (ohne Camping)

Herkunftsland (ständiger Wohnsitz)	Februar 2020					Januar bis Februar 2020				
	Ankünfte		Übernachtungen		durchschnittliche Aufenthaltsdauer	Ankünfte		Übernachtungen		durchschnittliche Aufenthaltsdauer
	insgesamt	Veränderung gegenüber dem Vorjahresmonat	insgesamt	Veränderung gegenüber dem Vorjahresmonat		insgesamt	Veränderung gegenüber dem Vorjahreszeitraum	insgesamt	Veränderung gegenüber dem Vorjahreszeitraum	
	Anzahl	%	Anzahl	%		Anzahl	%	Anzahl	%	
Insgesamt	232 570	1,1	629 411	1,3	2,7	447 295	2,6	1 186 959	1,6	2,7
Deutschland	219 989	1,5	601 348	1,7	2,7	421 114	2,6	1 127 508	1,7	2,7
Ausland	12 581	-4,8	28 063	-6,1	2,2	26 181	3,0	59 451	-0,1	2,3
Europa	10 643	-2,3	22 705	-11,2	2,1	21 616	2,9	47 472	-6,4	2,2
Belgien	307	-8,1	486	-40,7	1,6	658	-12,3	1 095	-38,3	1,7
Bulgarien	61	-33,0	270	-63,9	4,4	154	-4,3	607	-49,6	3,9
Dänemark	585	-1,2	745	-0,9	1,3	913	-3,6	1 176	-7,8	1,3
Estland	15	x	38	171,4	2,5	46	130,0	130	271,4	2,8
Finnland	121	53,2	163	19,0	1,3	216	30,1	420	11,4	1,9
Frankreich	632	15,1	1 203	31,0	1,9	1 399	9,3	2 643	13,2	1,9
Griechenland	93	20,8	172	-13,1	1,8	151	-4,4	301	-7,1	2,0
Irland	48	-2,0	129	43,3	2,7	70	-7,9	171	37,9	2,4
Island	13	160,0	29	163,6	2,2	14	75,0	30	30,4	2,1
Italien	506	-41,0	1 610	-26,4	3,2	1 063	-19,0	3 332	0,6	3,1
Kroatien	53	-19,7	104	-44,4	2,0	87	-36,0	290	-30,0	3,3
Lettland	34	-50,0	289	-7,7	8,5	91	-2,2	549	20,4	6,0
Litauen	48	11,6	119	-42,8	2,5	122	22,0	354	-3,5	2,9
Luxemburg	118	32,6	212	55,9	1,8	239	25,8	427	18,6	1,8
Malta	3	-	3	-57,1	1,0	3	-62,5	3	-75,0	1,0
Niederlande	1 087	39,4	2 382	49,8	2,2	2 324	54,0	4 957	56,1	2,1
Norwegen	75	36,4	146	33,9	1,9	169	5,0	398	-12,5	2,4
Österreich	1 083	-2,8	2 061	0,1	1,9	2 382	12,4	4 451	7,4	1,9
Polen	1 310	-20,8	3 207	-38,1	2,4	2 846	-7,5	6 714	-40,1	2,4
Portugal	61	-64,9	142	-50,3	2,3	106	-54,9	319	-12,8	3,0
Rumänien	156	-36,1	685	-34,2	4,4	271	-34,2	1 343	-25,5	5,0
Russland	515	67,8	1 126	84,9	2,2	1 159	10,9	2 302	24,4	2,0
Schweden	268	-18,0	421	7,9	1,6	429	-14,5	739	-1,5	1,7
Schweiz	936	12,6	1 679	-9,9	1,8	1 765	15,1	3 252	1,5	1,8
Slowakische Republik	161	15,8	561	85,8	3,5	301	22,9	1 156	117,7	3,8
Slowenien	54	-42,6	232	-47,0	4,3	121	-39,8	600	-43,9	5,0
Spanien	328	-7,9	636	-23,2	1,9	651	8,3	1 205	-15,4	1,9
Tschechische Republik	508	-11,5	1 242	-7,0	2,4	1 111	-13,3	2 540	-12,7	2,3
Türkei	98	-21,6	232	-26,1	2,4	175	3,6	337	-30,2	1,9
Ukraine	136	24,8	251	0,8	1,8	311	72,8	841	95,1	2,7
Ungarn	116	-0,9	275	-17,9	2,4	281	-10,8	900	13,9	3,2
Vereinigtes Königreich	864	12,1	1 219	-9,0	1,4	1 426	-8,6	2 320	-8,8	1,6
Zypern	11	266,7	29	x	2,6	19	90,0	41	115,8	2,2
sonstige europäische Länder	239	10,6	607	7,8	2,5	543	24,3	1 529	28,7	2,8
Afrika	84	-21,5	185	-12,7	2,2	169	-19,9	346	-26,2	2,0
Republik Südafrika	14	7,7	45	66,7	3,2	37	23,3	125	160,4	3,4
sonstige afrikanische Länder	70	-25,5	140	-24,3	2,0	132	-27,1	221	-47,5	1,7
Asien	969	-19,9	2 546	21,2	2,6	2 320	3,2	5 966	39,8	2,6
Arabische Golfstaaten	64	100,0	85	57,4	1,3	140	129,5	172	49,6	1,2
China (einschl. Hongkong)	95	-78,8	275	-66,8	2,9	497	-35,8	1 121	-29,1	2,3
Indien	51	21,4	152	105,4	3,0	109	13,5	409	147,9	3,8
Israel	155	47,6	263	51,1	1,7	309	83,9	485	82,3	1,6
Japan	177	-20,3	360	-19,6	2,0	291	-30,7	575	-33,4	2,0
Südkorea	271	44,1	379	73,9	1,4	516	29,6	861	47,9	1,7
Taiwan	19	-55,8	53	-33,8	2,8	152	186,8	197	93,1	1,3
sonstige asiatische Länder	137	7,0	979	x	7,1	306	10,5	2 146	260,7	7,0
Amerika	722	-16,1	2 197	24,9	3,0	1 682	-0,8	4 746	34,3	2,8
Kanada	57	21,3	377	143,2	6,6	162	51,4	847	159,0	5,2
USA	500	-23,9	1 537	17,9	3,1	1 125	-11,2	3 131	25,9	2,8
Mittelamerika und Karibik	19	-60,4	42	-35,4	2,2	59	-47,3	117	-56,0	2,0
Brasilien	88	76,0	134	28,8	1,5	150	44,2	246	24,2	1,6
sonstige nordamerik. Länder	2	x	4	x	2,0	2	x	4	x	2,0
sonstige südamerik. Länder	56	-5,1	103	-21,4	1,8	184	73,6	401	56,0	2,2
Australien, Ozeanien	57	-16,2	120	-0,8	2,1	127	-11,2	279	13,4	2,2
Australien	54	-15,6	116	2,7	2,1	111	-9,8	249	18,6	2,2
Neuseeland, Ozeanien	3	-25,0	4	-50,0	1,3	16	-20,0	30	-16,7	1,9
Ohne Angabe	106	43,2	310	136,6	2,9	267	110,2	642	175,5	2,4

**5. Ankünfte, Übernachtungen und Aufenthaltsdauer der Gäste in Beherbergungsbetrieben (einschl. Camping)
nach Reisegebieten und dem ständigen Wohnsitz der Gäste**

Reisegebiet ----- Ständiger Wohnsitz der Gäste	Februar 2020					Januar bis Februar 2020				
	Ankünfte		Übernachtungen		durch- schnittliche Aufenthalts- dauer	Ankünfte		Übernachtungen		durch- schnittliche Aufenthalts- dauer
	insgesamt	Veränderung gegenüber dem Vorjahres- monat	insgesamt	Veränderung gegenüber dem Vorjahres- monat		insgesamt	Veränderung gegenüber dem Vorjahres- zeitraum	insgesamt	Veränderung gegenüber dem Vorjahres- zeitraum	
	Anzahl	%	Anzahl	%		Tage	Anzahl	%	Anzahl	
Südharz Kyffhäuser	8 736	-3,1	27 723	2,8	3,2	16 455	2,4	51 882	6,4	3,2
Deutschland	8 496	-3,0	27 324	3,9	3,2	16 071	3,6	51 231	7,8	3,2
Ausland	240	-7,7	399	-39,9	1,7	384	-29,7	651	-47,3	1,7
Eichsfeld	10 000	18,7	27 693	17,5	2,8	18 905	20,6	51 841	12,5	2,7
Deutschland	9 626	23,2	26 903	19,7	2,8	18 137	21,8	50 285	14,4	2,8
Ausland	374	-39,1	790	-27,0	2,1	768	-1,2	1 556	-27,3	2,0
Hainich	7 990	5,5	28 685	7,9	3,6	14 391	5,7	53 301	5,6	3,7
Deutschland	7 811	5,6	28 289	8,0	3,6	13 949	5,1	51 831	5,5	3,7
Ausland	179	-1,1	396	1,3	2,2	442	30,0	1 470	9,2	3,3
Saaleland	6 821	1,9	26 308	-0,2	3,9	13 151	-0,1	53 209	0,6	4,0
Deutschland	6 271	2,9	25 145	-0,1	4,0	12 125	0,5	50 735	-0,2	4,2
Ausland	550	-8,3	1 163	-2,1	2,1	1 026	-7,3	2 474	21,6	2,4
Städte Eisenach, Erfurt, Jena, Weimar	83 473	7,4	140 673	5,7	1,7	160 675	10,3	268 560	7,1	1,7
Deutschland	76 769	8,9	128 773	8,6	1,7	146 541	10,8	243 925	9,0	1,7
Ausland	6 704	-6,7	11 900	-17,7	1,8	14 134	5,3	24 635	-8,6	1,7
Thüringer Rhön	6 299	17,0	31 565	7,9	5,0	12 166	9,8	62 096	4,2	5,1
Deutschland	6 001	17,0	30 792	8,4	5,1	11 638	9,7	60 732	4,5	5,2
Ausland	298	16,9	773	-8,2	2,6	528	11,9	1 364	-6,6	2,6
Thüringer Vogtland	11 549	1,6	20 436	1,7	1,8	22 608	1,2	40 077	-1,7	1,8
Deutschland	10 583	2,3	18 518	6,8	1,7	20 754	2,3	36 294	3,3	1,7
Ausland	966	-5,1	1 918	-30,6	2,0	1 854	-9,9	3 783	-32,6	2,0
Thüringer Wald	85 227	-7,3	286 135	-3,6	3,4	165 356	-5,4	531 376	-2,5	3,2
Deutschland	82 430	-7,7	276 318	-4,5	3,4	159 205	-5,8	509 507	-3,5	3,2
Ausland	2 797	6,3	9 817	27,5	3,5	6 151	5,9	21 869	28,8	3,6
Übriges Thüringen	13 845	6,9	43 326	5,4	3,1	26 334	2,6	82 186	2,3	3,1
Deutschland	13 330	6,9	42 304	5,1	3,2	25 381	2,6	80 378	2,3	3,2
Ausland	515	6,8	1 022	19,4	2,0	953	3,5	1 808	-1,5	1,9
Beherbergungsbetriebe insgesamt (einschl. Camping)	233 940	1,3	632 544	1,4	2,7	450 041	2,7	1 194 528	1,7	2,7
Deutschland	221 317	1,6	604 366	1,8	2,7	423 801	2,7	1 134 918	1,8	2,7
Ausland	12 623	-4,6	28 178	-5,9	2,2	26 240	3,1	59 610	0,0	2,3
nachrichtlich: Beherbergungsstätten insgesamt (ohne Camping)	232 570	1,1	629 411	1,3	2,7	447 295	2,6	1 186 959	1,6	2,7
Deutschland	219 989	1,5	601 348	1,7	2,7	421 114	2,6	1 127 508	1,7	2,7
Ausland	12 581	-4,8	28 063	-6,1	2,2	26 181	3,0	59 451	-0,1	2,3

6. Ankünfte, Übernachtungen und Aufenthaltsdauer der Gäste in Beherbergungsstätten nach Gemeindegruppen und dem ständigen Wohnsitz der Gäste (ohne Camping)

Gemeindegruppe ----- Ständiger Wohnsitz der Gäste	Februar 2020					Januar bis Februar 2020				
	Ankünfte		Übernachtungen		durchschnittliche Aufenthaltsdauer	Ankünfte		Übernachtungen		durchschnittliche Aufenthaltsdauer
	insgesamt	Veränderung gegenüber dem Vorjahresmonat	insgesamt	Veränderung gegenüber dem Vorjahresmonat		insgesamt	Veränderung gegenüber dem Vorjahreszeitraum	insgesamt	Veränderung gegenüber dem Vorjahreszeitraum	
	Anzahl	%	Anzahl	%	Tage	Anzahl	%	Anzahl	%	Tage
Heilbäder zusammen	38 345	-1,5	211 920	2,8	5,5	71 473	-3,3	394 142	0,9	
Deutschland	37 549	-1,8	209 651	2,9	5,6	70 039	-3,5	389 814	1,1	
Ausland	796	17,9	2 269	-9,6	2,9	1 434	6,1	4 328	-16,6	
Mineral-, Moor-, Sole- und Thermalbäder	18 409	0,8	118 280	1,4	6,4	35 120	-2,0	227 100	-0,8	
Deutschland	17 870	0,4	116 739	1,3	6,5	34 166	-2,2	224 133	-0,8	
Ausland	539	15,7	1 541	10,2	2,9	954	5,5	2 967	-	
Orte mit Kurbetrieb	3 246	14,0	27 682	11,3	8,5	6 194	9,6	52 465	9,6	
Deutschland	3 160	13,9	27 480	11,2	8,7	6 049	9,4	52 151	9,6	
Ausland	86	17,8	202	21,0	2,3	145	18,9	314	14,2	
heilklimatische Kurorte	14 369	-5,0	50 463	2,3	3,5	25 598	-6,1	84 905	0,3	
Deutschland	14 233	-5,3	50 061	1,8	3,5	25 315	-6,3	84 032	-0,2	
Ausland	136	56,3	402	175,3	3,0	283	25,2	873	92,7	
Kneippheißbäder	2 321	-13,9	15 495	1,5	6,7	4 561	-11,9	29 672	1,1	
Deutschland	2 286	-13,6	15 371	6,2	6,7	4 509	-11,2	29 498	5,9	
Ausland	35	-28,6	124	-84,5	3,5	52	-47,5	174	-88,3	
Luftkurorte	1 170	3,5	3 145	6,0	2,7	2 475	9,9	5 896	4,3	
Deutschland	1 140	1,6	3 041	3,0	2,7	2 410	7,9	5 701	1,9	
Ausland	30	275,0	104	x	3,5	65	242,1	195	248,2	
Erholungsorte	37 871	-12,9	109 106	-10,1	2,9	74 812	-8,1	204 508	-5,9	
Deutschland	36 615	-13,0	104 385	-11,4	2,9	71 858	-8,9	193 406	-7,4	
Ausland	1 256	-10,7	4 721	32,2	3,8	2 954	14,2	11 102	30,2	
Sonstige Gemeinden	155 184	6,0	305 240	4,9	2,0	298 535	7,2	582 413	5,0	
Deutschland	144 685	7,0	284 271	6,4	2,0	276 807	7,7	538 587	5,8	
Ausland	10 499	-5,6	20 969	-11,9	2,0	21 728	1,2	43 826	-4,1	
Gemeindegruppen insgesamt	232 570	1,1	629 411	1,3	2,7	447 295	2,6	1 186 959	1,6	
Deutschland	219 989	1,5	601 348	1,7	2,7	421 114	2,6	1 127 508	1,7	
Ausland	12 581	-4,8	28 063	-6,1	2,2	26 181	3,0	59 451	-0,1	

7. Ankünfte, Übernachtungen und Aufenthaltsdauer der Gäste in Beherbergungsstätten nach Kreisen und dem ständigen Wohnsitz der Gäste (ohne Camping)

Kreisfreie Stadt Landkreis Land ----- Ständiger Wohnsitz der Gäste	Februar 2020					Januar bis Februar 2020				
	Ankünfte		Übernachtungen		durchschnittliche Aufenthalts- dauer	Ankünfte		Übernachtungen		durchschnittliche Aufenthalts- dauer
	insgesamt	Veränderung gegenüber dem Vorjahres- monat	insgesamt	Veränderung gegenüber dem Vorjahres- monat		insgesamt	Veränderung gegenüber dem Vorjahres- zeitraum	insgesamt	Veränderung gegenüber dem Vorjahres- zeitraum	
	Anzahl	%	Anzahl	%	Tage	Anzahl	%	Anzahl	%	Tage
Stadt Erfurt	34 040	12,0	53 894	3,6	1,6	64 395	11,0	102 422	2,5	1,6
Deutschland	31 978	12,6	50 300	5,8	1,6	59 937	10,2	94 702	2,9	1,6
Ausland	2 062	3,7	3 594	-19,1	1,7	4 458	22,7	7 720	-1,4	1,7
Stadt Gera	7 134	8,1	11 436	5,7	1,6	14 081	6,4	23 000	3,2	1,6
Deutschland	6 288	9,4	9 968	11,2	1,6	12 476	8,3	20 182	8,2	1,6
Ausland	846	-0,5	1 468	-20,6	1,7	1 605	-6,5	2 818	-22,4	1,8
Stadt Jena	14 143	10,3	23 250	9,4	1,6	27 239	8,5	44 608	6,9	1,6
Deutschland	12 194	13,3	19 833	14,4	1,6	23 554	9,8	37 898	8,4	1,6
Ausland	1 949	-4,9	3 417	-12,8	1,8	3 685	1,0	6 710	-1,1	1,8
Stadt Suhl	7 931	-10,8	18 750	-19,8	2,4	17 041	0,2	38 557	-9,2	2,3
Deutschland	7 687	-12,1	18 123	-21,4	2,4	16 530	-0,8	37 267	-10,5	2,3
Ausland	244	75,5	627	95,3	2,6	511	51,6	1 290	56,6	2,5
Stadt Weimar	23 794	5,7	44 189	7,3	1,9	46 349	16,2	84 273	14,3	1,8
Deutschland	22 088	7,4	41 145	11,2	1,9	42 425	17,8	77 621	19,3	1,8
Ausland	1 706	-12,9	3 044	-27,1	1,8	3 924	1,7	6 652	-23,1	1,7
Stadt Eisenach	11 435	-4,4	19 205	3,5	1,7	22 544	-0,4	36 998	4,6	1,6
Deutschland	10 453	-2,9	17 369	4,5	1,7	20 482	0,7	33 454	5,6	1,6
Ausland	982	-17,5	1 836	-4,6	1,9	2 062	-9,7	3 544	-4,1	1,7
Eichsfeld	9 682	18,2	27 059	16,9	2,8	18 453	20,8	50 931	12,2	2,8
Deutschland	9 309	22,7	26 270	19,0	2,8	17 687	21,9	49 379	14,1	2,8
Ausland	373	-38,0	789	-25,9	2,1	766	0,1	1 552	-26,9	2,0
Nordhausen	3 730	-16,3	8 810	-1,9	2,4	7 213	-9,5	17 005	6,7	2,4
Deutschland	3 612	-15,4	8 588	-0,1	2,4	7 002	-7,9	16 624	8,6	2,4
Ausland	118	-37,9	222	-42,9	1,9	211	-42,7	381	-40,6	1,8
Wartburgkreis	7 179	7,6	55 611	6,1	7,7	13 427	4,6	107 884	3,8	8,0
Deutschland	6 933	7,3	54 807	5,8	7,9	12 966	4,3	106 230	3,4	8,2
Ausland	246	17,7	804	25,2	3,3	461	14,7	1 654	38,1	3,6
Unstrut-Hainich-Kreis	7 159	5,2	27 336	8,6	3,8	12 710	4,2	50 427	5,5	4,0
Deutschland	7 006	5,5	26 978	8,7	3,9	12 335	3,6	49 052	5,4	4,0
Ausland	153	-5,0	358	-	2,3	375	27,1	1 375	7,3	3,7
Kyffhäuserkreis	4 851	8,6	18 681	4,7	3,9	8 958	13,0	34 462	5,9	3,8
Deutschland	4 731	7,6	18 506	5,4	3,9	8 787	13,3	34 194	7,0	3,9
Ausland	120	71,4	175	-36,4	1,5	171	-2,3	268	-54,7	1,6
Schmalkalden-Meiningen	19 612	-15,1	60 241	-9,1	3,1	38 834	-12,5	113 486	-6,9	2,9
Deutschland	18 831	-16,1	56 387	-11,7	3,0	36 883	-14,0	104 406	-9,9	2,8
Ausland	781	18,0	3 854	64,2	4,9	1 951	29,9	9 080	51,1	4,7

Noch: 7. Ankünfte, Übernachtungen und Aufenthaltsdauer der Gäste in Beherbergungsstätten nach Kreisen und dem ständigen Wohnsitz der Gäste (ohne Camping)

Kreisfreie Stadt Landkreis Land ----- Ständiger Wohnsitz der Gäste	Februar 2020					Januar bis Februar 2020				
	Ankünfte		Übernachtungen		durchschnittliche Aufenthaltsdauer	Ankünfte		Übernachtungen		durchschnittliche Aufenthaltsdauer
	insgesamt	Veränderung gegenüber dem Vorjahresmonat	insgesamt	Veränderung gegenüber dem Vorjahresmonat		insgesamt	Veränderung gegenüber dem Vorjahreszeitraum	insgesamt	Veränderung gegenüber dem Vorjahreszeitraum	
	Anzahl	%	Anzahl	%	Tage	Anzahl	%	Anzahl	%	Tage
Gotha	24 076	-0,7	72 876	3,0	3,0	45 563	-1,8	131 771	0,7	2,9
Deutschland	23 301	-0,5	71 179	3,8	3,1	43 921	-1,1	128 328	1,7	2,9
Ausland	775	-8,4	1 697	-21,1	2,2	1 642	-19,0	3 443	-26,3	2,1
Sömmerda	1 621	11,3	3 046	12,1	1,9	3 222	11,4	6 015	5,2	1,9
Deutschland	1 499	11,5	2 684	10,4	1,8	3 011	13,5	5 454	7,6	1,8
Ausland	122	8,9	362	26,6	3,0	211	-12,1	561	-14,0	2,7
Hildburghausen	7 109	-17,8	32 421	-9,4	4,6	14 077	-16,1	59 566	-6,3	4,2
Deutschland	6 996	-17,9	31 869	-10,0	4,6	13 801	-16,3	58 081	-7,4	4,2
Ausland	113	-11,7	552	55,9	4,9	276	-7,4	1 485	80,0	5,4
Ilm-Kreis	9 472	-8,9	23 900	-12,9	2,5	18 282	-6,3	44 486	-7,8	2,4
Deutschland	9 127	-9,7	22 677	-13,7	2,5	17 608	-7,0	42 183	-8,7	2,4
Ausland	345	20,2	1 223	6,7	3,5	674	17,8	2 303	12,9	3,4
Weimarer Land	9 594	0,9	34 838	1,4	3,6	18 243	-3,7	66 499	-1,0	3,6
Deutschland	9 349	1,2	34 435	1,4	3,7	17 779	-3,6	65 767	-0,8	3,7
Ausland	245	-8,9	403	1,3	1,6	464	-8,7	732	-11,7	1,6
Sonneberg	3 711	-15,8	13 314	-12,9	3,6	7 058	-17,9	24 352	-13,0	3,5
Deutschland	3 622	-15,8	12 958	-12,5	3,6	6 818	-18,5	23 171	-14,5	3,4
Ausland	89	-15,2	356	-22,8	4,0	240	5,3	1 181	30,1	4,9
Saalfeld-Rudolstadt	7 754	9,3	22 561	11,2	2,9	14 876	11,8	42 537	12,9	2,9
Deutschland	7 602	10,3	22 116	13,0	2,9	14 570	12,4	41 534	13,6	2,9
Ausland	152	-24,4	445	-37,1	2,9	306	-11,3	1 003	-9,7	3,3
Saale-Holzland-Kreis	6 534	2,0	24 237	-0,9	3,7	12 496	-0,4	48 916	-0,3	3,9
Deutschland	5 985	2,6	23 075	-1,4	3,9	11 485	-0,0	46 597	-1,2	4,1
Ausland	549	-3,9	1 162	10,5	2,1	1 011	-4,8	2 319	23,8	2,3
Saale-Orla-Kreis	5 155	20,8	19 748	21,5	3,8	9 222	17,9	32 851	9,9	3,6
Deutschland	4 797	22,8	18 743	19,6	3,9	8 555	19,3	30 912	7,1	3,6
Ausland	358	-1,6	1 005	73,3	2,8	667	2,1	1 939	87,3	2,9
Greiz	3 845	-9,8	7 833	-7,0	2,0	7 430	-8,8	14 927	-10,6	2,0
Deutschland	3 759	-8,9	7 594	-0,0	2,0	7 235	-8,0	14 313	-3,9	2,0
Ausland	86	-39,0	239	-71,1	2,8	195	-31,1	614	-66,1	3,1
Altenburger Land	3 009	27,3	6 175	32,7	2,1	5 582	21,9	10 986	26,0	2,0
Deutschland	2 842	26,6	5 744	29,5	2,0	5 267	20,8	10 159	23,3	1,9
Ausland	167	40,3	431	99,5	2,6	315	42,5	827	70,5	2,6
Thüringen	232 570	1,1	629 411	1,3	2,7	447 295	2,6	1 186 959	1,6	2,7
Deutschland	219 989	1,5	601 348	1,7	2,7	421 114	2,6	1 127 508	1,7	2,7
Ausland	12 581	-4,8	28 063	-6,1	2,2	26 181	3,0	59 451	-0,1	2,3

8. Ankünfte, Übernachtungen und Aufenthaltsdauer der Gäste in Beherbergungsstätten nach Kreisen, ausgewählten Betriebsarten und dem ständigen Wohnsitz der Gäste (ohne Camping)

Kreisfreie Stadt Landkreis ----- Betriebsart ----- Ständiger Wohnsitz der Gäste	Februar 2020					Januar bis Februar 2020				
	Ankünfte		Übernachtungen		durchschnittliche Aufenthalts- dauer	Ankünfte		Übernachtungen		durchschnittliche Aufenthalts- dauer
	insgesamt	Veränderung gegenüber dem Vorjahres- monat	insgesamt	Veränderung gegenüber dem Vorjahres- monat		insgesamt	Veränderung gegenüber dem Vorjahres- zeitraum	insgesamt	Veränderung gegenüber dem Vorjahres- zeitraum	
	Anzahl	%	Anzahl	%		Anzahl	%	Anzahl	%	
Stadt Erfurt										
Hotels, Gasthöfe, Pensionen	31 666	12,1	49 338	3,7	1,6	60 129	11,4	94 148	3,3	1,6
Deutschland	29 701	12,8	46 140	6,1	1,6	55 883	10,6	87 153	3,8	1,6
Ausland	1 965	3,4	3 198	-21,8	1,6	4 246	22,5	6 995	-1,8	1,6
darunter										
Hotels (ohne Hotels garnis)	21 220	8,7	31 715	1,7	1,5	40 334	7,3	61 650	1,6	1,5
Deutschland	19 987	10,0	29 748	2,5	1,5	37 572	7,1	57 059	0,4	1,5
Ausland	1 233	-9,5	1 967	-9,3	1,6	2 762	11,0	4 591	20,1	1,7
Gasthöfe	641	5,3	1 087	5,5	1,7	1 168	2,6	1 963	5,2	1,7
Deutschland	621	5,6	1 063	6,9	1,7	1 116	2,6	1 901	8,2	1,7
Ausland	20	-4,8	24	-33,3	1,2	52	4,0	62	-43,1	1,2
Stadt Gera										
Hotels, Gasthöfe, Pensionen	7 049	8,4	11 106	7,9	1,6	13 887	6,5	22 274	4,6	1,6
Deutschland	6 203	9,2	9 638	10,9	1,6	12 282	8,0	19 456	7,4	1,6
Ausland	846	2,3	1 468	-8,1	1,7	1 605	-3,8	2 818	-11,1	1,8
darunter										
Hotels (ohne Hotels garnis)	5 614	13,6	8 353	11,0	1,5	11 150	11,8	16 790	7,1	1,5
Deutschland	4 999	12,8	7 250	12,2	1,5	9 990	10,8	14 764	8,6	1,5
Ausland	615	20,4	1 103	3,7	1,8	1 160	21,1	2 026	-3,1	1,7
Gasthöfe	376	13,3	679	-12,4	1,8	737	6,8	1 535	-4,5	2,1
Deutschland	349	7,1	630	-17,9	1,8	685	2,9	1 423	-8,4	2,1
Ausland	27	x	49	x	1,8	52	116,7	112	107,4	2,2
Stadt Jena										
Hotels, Gasthöfe, Pensionen	13 751	12,0	22 155	12,3	1,6	26 512	10,7	42 888	9,7	1,6
Deutschland	11 829	14,7	18 774	14,8	1,6	22 889	11,4	36 262	9,4	1,6
Ausland	1 922	-2,1	3 381	0,1	1,8	3 623	6,0	6 626	11,5	1,8
darunter										
Hotels (ohne Hotels garnis)	8 783	0,3	13 529	2,0	1,5	16 900	-1,4	26 305	-0,2	1,6
Deutschland	7 136	1,9	10 805	3,4	1,5	13 838	-1,7	20 974	-1,6	1,5
Ausland	1 647	-6,2	2 724	-3,2	1,7	3 062	0,3	5 331	5,9	1,7
Gasthöfe	1 496	14,6	2 543	6,6	1,7	2 726	8,3	4 740	-0,9	1,7
Deutschland	1 441	15,2	2 424	6,2	1,7	2 630	9,1	4 536	-0,8	1,7
Ausland	55	1,9	119	15,5	2,2	96	-8,6	204	-2,9	2,1
Stadt Suhl										
Hotels, Gasthöfe, Pensionen	7 771	-10,6	17 848	-20,2	2,3	16 775	0,6	37 113	-9,1	2,2
Deutschland	7 531	-12,0	17 231	-21,8	2,3	16 274	-0,5	35 902	-10,4	2,2
Ausland	240	77,8	617	95,9	2,6	501	55,6	1 211	62,3	2,4
darunter										
Hotels (ohne Hotels garnis)	6 856	-12,9	15 287	-23,2	2,2	14 900	-1,3	32 272	-11,0	2,2
Deutschland	6 650	-14,0	14 830	-24,3	2,2	14 455	-2,3	31 310	-12,1	2,2
Ausland	206	52,6	457	46,5	2,2	445	45,0	962	42,7	2,2
Gasthöfe	414	-16,7	1 249	-17,8	3,0	795	-3,0	2 254	-5,0	2,8
Deutschland	414	-16,7	1 249	-17,8	3,0	793	-3,3	2 244	-5,4	2,8
Ausland	-	-	-	-	-	2	x	10	x	5,0
Stadt Weimar										
Hotels, Gasthöfe, Pensionen	20 214	6,3	36 366	9,9	1,8	39 607	18,1	69 961	17,9	1,8
Deutschland	18 594	6,9	33 595	11,0	1,8	35 938	18,5	64 108	20,2	1,8
Ausland	1 620	-0,2	2 771	-2,2	1,7	3 669	14,5	5 853	-2,6	1,6
darunter										
Hotels (ohne Hotels garnis)	11 979	4,1	21 431	8,6	1,8	23 393	11,6	41 254	13,1	1,8
Deutschland	10 895	5,0	19 676	10,6	1,8	20 842	10,9	37 328	13,8	1,8
Ausland	1 084	-4,4	1 755	-9,3	1,6	2 551	17,0	3 926	6,7	1,5
Gasthöfe	168	3,1	228	-20,0	1,4	282	20,5	413	-1,4	1,5
Deutschland	152	-	210	-21,1	1,4	260	20,4	389	-0,5	1,5
Ausland	16	45,5	18	-5,3	1,1	22	22,2	24	-14,3	1,1
Stadt Eisenach										
Hotels, Gasthöfe, Pensionen	11 012	-4,7	18 212	3,2	1,7	21 817	-1,1	35 264	3,7	1,6
Deutschland	10 036	-3,2	16 423	4,5	1,6	19 770	0,0	31 784	4,9	1,6
Ausland	976	-18,1	1 789	-7,1	1,8	2 047	-10,4	3 480	-5,8	1,7
darunter										
Hotels (ohne Hotels garnis)	9 387	-5,5	15 029	2,1	1,6	18 871	-0,8	29 403	4,9	1,6
Deutschland	8 526	-3,9	13 563	4,1	1,6	17 096	0,5	26 611	6,7	1,6
Ausland	861	-18,7	1 466	-13,0	1,7	1 775	-11,9	2 792	-9,5	1,6
Gasthöfe	172	34,4	335	45,7	1,9	249	23,9	526	43,3	2,1
Deutschland	170	33,9	333	45,4	2,0	247	25,4	524	45,6	2,1
Ausland	2	100,0	2	100,0	1,0	2	-50,0	2	-71,4	1,0

Noch: 8. Ankünfte, Übernachtungen und Aufenthaltsdauer der Gäste in Beherbergungsstätten
nach Kreisen, ausgewählten Betriebsarten und dem ständigen Wohnsitz der Gäste (ohne Camping)

Kreisfreie Stadt Landkreis Betriebsart Ständiger Wohnsitz der Gäste	Februar 2020					Januar bis Februar 2020				
	Ankünfte		Übernachtungen		durch- schnittliche Aufenthalts- dauer	Ankünfte		Übernachtungen		durch- schnittliche Aufenthalts- dauer
	insgesamt	Veränderung gegenüber dem Vorjahres- monat	insgesamt	Veränderung gegenüber dem Vorjahres- monat		insgesamt	Veränderung gegenüber dem Vorjahres- zeitraum	insgesamt	Veränderung gegenüber dem Vorjahres- zeitraum	
	Anzahl	%	Anzahl	%		Tage	Anzahl	%	Anzahl	
Eichsfeld										
Hotels, Gasthöfe, Pensionen	7 659	17,6	15 022	25,6	2,0	14 256	23,2	27 067	16,4	1,9
Deutschland	7 292	23,3	14 278	30,3	2,0	13 508	24,9	25 680	20,7	1,9
Ausland	367	-38,6	744	-25,8	2,0	748	-0,5	1 387	-29,6	1,9
darunter										
Hotels (ohne Hotels garnis)	6 792	17,0	13 436	29,2	2,0	12 544	21,9	23 992	18,8	1,9
Deutschland	6 449	23,2	12 756	33,8	2,0	11 847	23,4	22 780	23,1	1,9
Ausland	343	-40,0	680	-21,5	2,0	697	0,4	1 212	-28,3	1,7
Gasthöfe	497	9,5	846	-2,0	1,7	1 046	24,4	1 778	6,0	1,7
Deutschland	493	10,3	839	1,1	1,7	1 035	24,5	1 737	6,2	1,7
Ausland	4	-42,9	7	-78,8	1,8	11	10,0	41	-2,4	3,7
Nordhausen										
Hotels, Gasthöfe, Pensionen	3 233	-12,0	7 570	13,5	2,3	5 962	-11,8	13 444	8,8	2,3
Deutschland	3 119	-10,7	7 360	16,8	2,4	5 756	-10,2	13 080	11,4	2,3
Ausland	114	-36,7	210	-43,2	1,8	206	-42,0	364	-41,2	1,8
darunter										
Hotels (ohne Hotels garnis)	2 273	-27,4	5 710	5,3	2,5	4 006	-29,2	9 723	-1,2	2,4
Deutschland	2 222	-24,8	5 601	10,8	2,5	3 914	-26,3	9 558	3,6	2,4
Ausland	51	-71,5	109	-70,5	2,1	92	-73,7	165	-73,1	1,8
Gasthöfe	194	-19,2	246	-37,1	1,3	399	-14,4	563	-26,6	1,4
Deutschland	185	-22,9	237	-39,4	1,3	389	-16,3	553	-27,8	1,4
Ausland	9	x	9	x	1,0	10	x	10	x	1,0
Wartburgkreis										
Hotels, Gasthöfe, Pensionen	4 705	10,6	9 378	9,9	2,0	8 646	6,0	17 459	6,1	2,0
Deutschland	4 467	9,9	8 620	8,4	1,9	8 204	5,5	15 971	4,1	1,9
Ausland	238	24,0	758	30,5	3,2	442	17,6	1 488	32,9	3,4
darunter										
Hotels (ohne Hotels garnis)	3 324	4,6	6 375	0,7	1,9	6 145	2,8	12 095	-0,0	2,0
Deutschland	3 158	3,6	5 851	-0,2	1,9	5 822	1,9	10 963	-1,8	1,9
Ausland	166	25,8	524	12,2	3,2	323	20,5	1 132	21,3	3,5
Gasthöfe	931	57,5	1 800	64,2	1,9	1 689	30,7	3 223	35,0	1,9
Deutschland	898	57,0	1 749	64,7	1,9	1 643	30,9	3 146	34,8	1,9
Ausland	33	73,7	51	50,0	1,5	46	24,3	77	42,6	1,7
Unstrut-Hainich-Kreis										
Hotels, Gasthöfe, Pensionen	5 227	0,1	12 344	3,6	2,4	9 393	0,1	22 067	-0,5	2,3
Deutschland	5 080	0,3	12 056	4,0	2,4	9 053	-0,5	20 896	-1,3	2,3
Ausland	147	-5,2	288	-13,0	2,0	340	21,9	1 171	17,7	3,4
darunter										
Hotels (ohne Hotels garnis)	4 366	2,2	10 615	7,0	2,4	7 817	1,2	18 700	2,7	2,4
Deutschland	4 251	2,0	10 399	6,6	2,4	7 545	0,2	17 688	-1,1	2,3
Ausland	115	9,5	216	30,9	1,9	272	40,2	1 012	214,3	3,7
Gasthöfe	279	-11,7	446	-19,3	1,6	447	-16,1	719	-43,3	1,6
Deutschland	268	-6,9	425	-14,3	1,6	420	-13,4	665	-24,5	1,6
Ausland	11	-60,7	21	-63,2	1,9	27	-43,8	54	-86,0	2,0
Kyffhäuserkreis										
Hotels, Gasthöfe, Pensionen	3 200	20,2	6 630	20,7	2,1	5 976	19,1	12 291	16,9	2,1
Deutschland	3 084	18,4	6 465	20,4	2,1	5 809	19,2	12 033	18,3	2,1
Ausland	116	100,0	165	36,4	1,4	167	16,8	258	-24,8	1,5
darunter										
Hotels (ohne Hotels garnis)	2 142	12,1	4 516	17,1	2,1	4 066	12,9	8 486	14,9	2,1
Deutschland	2 067	10,4	4 400	16,7	2,1	3 954	12,9	8 296	16,1	2,1
Ausland	75	92,3	116	31,8	1,5	112	12,0	190	-20,2	1,7
Gasthöfe	553	45,1	939	24,5	1,7	959	37,8	1 660	20,7	1,7
Deutschland	546	48,4	930	27,0	1,7	942	40,2	1 636	21,9	1,7
Ausland	7	-46,2	9	-59,1	1,3	17	-29,2	24	-27,3	1,4
Schmalkalden-Meiningen										
Hotels, Gasthöfe, Pensionen	16 072	-17,5	46 542	-12,0	2,9	32 294	-13,9	89 818	-7,8	2,8
Deutschland	15 403	-18,5	43 603	-14,3	2,8	30 615	-15,6	82 378	-11,2	2,7
Ausland	669	14,8	2 939	47,8	4,4	1 679	33,8	7 440	58,5	4,4
darunter										
Hotels (ohne Hotels garnis)	12 155	-19,8	36 207	-13,6	3,0	24 465	-16,6	70 145	-9,0	2,9
Deutschland	11 604	-21,1	34 046	-16,2	2,9	23 080	-18,7	64 379	-13,0	2,8
Ausland	551	21,6	2 161	69,8	3,9	1 385	44,7	5 766	87,8	4,2
Gasthöfe	1 927	-9,4	5 251	-0,2	2,7	3 755	-6,7	9 760	0,2	2,6
Deutschland	1 896	-8,1	5 038	-1,1	2,7	3 618	-6,7	9 074	-1,3	2,5
Ausland	31	-51,6	213	25,3	6,9	137	-6,8	686	25,6	5,0

Noch: 8. Ankünfte, Übernachtungen und Aufenthaltsdauer der Gäste in Beherbergungsstätten nach Kreisen, ausgewählten Betriebsarten und dem ständigen Wohnsitz der Gäste (ohne Camping)

Kreisfreie Stadt Landkreis Betriebsart Ständiger Wohnsitz der Gäste	Februar 2020					Januar bis Februar 2020				
	Ankünfte		Übernachtungen		durch- schnittliche Aufenthalts- dauer	Ankünfte		Übernachtungen		durch- schnittliche Aufenthalts- dauer
	insgesamt	Veränderung gegenüber dem Vorjahres- monat	insgesamt	Veränderung gegenüber dem Vorjahres- monat		insgesamt	Veränderung gegenüber dem Vorjahres- zeitraum	insgesamt	Veränderung gegenüber dem Vorjahres- zeitraum	
	Anzahl	%	Anzahl	%		Anzahl	%	Anzahl	%	
Gotha										
Hotels, Gasthöfe, Pensionen	21 468	1,1	55 619	2,9	2,6	40 225	-1,0	98 814	-0,1	2,5
Deutschland	20 751	1,5	54 292	2,8	2,6	38 683	-0,1	95 884	0,1	2,5
Ausland	717	-9,2	1 327	3,7	1,9	1 542	-20,1	2 930	-5,4	1,9
darunter										
Hotels (ohne Hotels garnis)	19 173	1,2	50 401	3,2	2,6	35 945	-0,5	89 148	0,4	2,5
Deutschland	18 505	1,8	49 152	3,0	2,7	34 520	0,6	86 444	0,4	2,5
Ausland	668	-11,3	1 249	9,9	1,9	1 425	-22,1	2 704	-1,3	1,9
Gasthöfe	1 323	0,5	2 972	2,8	2,2	2 281	-3,9	5 130	0,7	2,2
Deutschland	1 298	-0,2	2 925	2,2	2,3	2 223	-4,4	5 001	-0,5	2,2
Ausland	25	66,7	47	62,1	1,9	58	20,8	129	95,5	2,2
Sömmerda										
Hotels, Gasthöfe, Pensionen	1 621	22,5	3 046	22,9	1,9	3 222	18,5	6 015	11,8	1,9
Deutschland	1 499	23,8	2 684	22,4	1,8	3 011	21,4	5 454	15,3	1,8
Ausland	122	8,9	362	26,6	3,0	211	-12,1	561	-14,0	2,7
darunter										
Hotels (ohne Hotels garnis)	1 048	9,9	1 946	16,7	1,9	2 153	10,4	3 932	12,0	1,8
Deutschland	964	9,5	1 732	14,5	1,8	2 006	11,7	3 593	13,1	1,8
Ausland	84	13,5	214	39,0	2,5	147	-4,5	339	0,9	2,3
Gasthöfe	119	25,3	262	-2,6	2,2	236	15,7	489	-16,1	2,1
Deutschland	119	25,3	262	-2,6	2,2	236	15,7	489	-16,1	2,1
Ausland	-	-	-	-	-	-	-	-	-	-
Hildburghausen										
Hotels, Gasthöfe, Pensionen	5 095	-22,5	16 176	-14,9	3,2	9 897	-22,3	29 792	-10,9	3,0
Deutschland	4 982	-22,8	15 624	-16,3	3,1	9 628	-22,6	28 324	-13,2	2,9
Ausland	113	-9,6	552	57,3	4,9	269	-7,9	1 468	80,8	5,5
darunter										
Hotels (ohne Hotels garnis)	3 961	-28,0	12 900	-20,3	3,3	7 832	-25,9	24 030	-14,5	3,1
Deutschland	3 876	-28,2	12 598	-21,0	3,3	7 645	-25,9	23 192	-15,8	3,0
Ausland	85	-19,0	302	22,8	3,6	187	-26,1	838	48,1	4,5
Gasthöfe	787	15,4	2 272	42,8	2,9	1 375	-1,9	3 762	21,6	2,7
Deutschland	765	14,7	2 160	39,2	2,8	1 305	-4,8	3 386	13,2	2,6
Ausland	22	46,7	112	187,2	5,1	70	125,8	376	268,6	5,4
Ilm-Kreis										
Hotels, Gasthöfe, Pensionen	7 966	-8,7	18 869	-14,2	2,4	15 512	-7,2	35 628	-10,4	2,3
Deutschland	7 638	-9,7	17 839	-15,2	2,3	14 881	-8,0	33 741	-11,3	2,3
Ausland	328	19,7	1 030	8,5	3,1	631	16,0	1 887	9,8	3,0
darunter										
Hotels (ohne Hotels garnis)	6 163	-9,7	14 549	-13,5	2,4	12 043	-6,8	27 274	-9,7	2,3
Deutschland	5 956	-10,4	13 992	-14,4	2,3	11 597	-7,5	26 161	-10,5	2,3
Ausland	207	14,4	557	16,3	2,7	446	17,4	1 113	16,8	2,5
Gasthöfe	546	-18,8	1 270	-25,1	2,3	1 180	-11,5	2 682	-16,6	2,3
Deutschland	526	-20,8	1 213	-27,5	2,3	1 143	-12,8	2 597	-17,6	2,3
Ausland	20	150,0	57	147,8	2,9	37	60,9	85	39,3	2,3
Weimarer Land										
Hotels, Gasthöfe, Pensionen	7 368	-1,6	15 680	-0,6	2,1	13 818	-4,3	29 348	-3,9	2,1
Deutschland	7 127	-1,4	15 281	-0,8	2,1	13 361	-4,2	28 623	-3,7	2,1
Ausland	241	-6,6	399	5,3	1,7	457	-7,7	725	-10,3	1,6
darunter										
Hotels (ohne Hotels garnis)	6 065	-3,9	13 098	-1,8	2,2	11 242	-6,1	24 318	-5,3	2,2
Deutschland	5 883	-4,0	12 778	-2,3	2,2	10 889	-6,5	23 737	-5,6	2,2
Ausland	182	-0,5	320	24,5	1,8	353	7,3	581	10,5	1,6
Gasthöfe	417	29,1	901	17,6	2,2	876	36,2	1 895	37,9	2,2
Deutschland	417	31,1	901	20,8	2,2	870	36,6	1 885	41,3	2,2
Ausland	-	x	-	x	-	6	-	10	-75,0	1,7
Sonneberg										
Hotels, Gasthöfe, Pensionen	2 528	-23,2	5 512	-28,3	2,2	4 724	-23,0	10 341	-22,0	2,2
Deutschland	2 451	-23,4	5 275	-28,3	2,2	4 544	-23,5	9 715	-23,0	2,1
Ausland	77	-14,4	237	-28,4	3,1	180	-8,6	626	-0,9	3,5
darunter										
Hotels (ohne Hotels garnis)	919	-33,7	1 780	-44,5	1,9	1 605	-39,3	3 174	-44,9	2,0
Deutschland	879	-34,1	1 678	-44,9	1,9	1 545	-39,3	3 037	-45,1	2,0
Ausland	40	-25,9	102	-36,6	2,6	60	-38,1	137	-41,2	2,3
Gasthöfe	679	3,0	1 432	8,7	2,1	1 274	-0,7	2 790	7,8	2,2
Deutschland	658	1,1	1 369	6,0	2,1	1 233	-2,2	2 597	2,5	2,1
Ausland	21	162,5	63	152,0	3,0	41	86,4	193	257,4	4,7

Noch: 8. Ankünfte, Übernachtungen und Aufenthaltsdauer der Gäste in Beherbergungsstätten nach Kreisen, ausgewählten Betriebsarten und dem ständigen Wohnsitz der Gäste (ohne Camping)

Kreisfreie Stadt Landkreis ----- Betriebsart ----- Ständiger Wohnsitz der Gäste	Februar 2020					Januar bis Februar 2020				
	Ankünfte		Übernachtungen		durchschnittliche Aufenthaltsdauer	Ankünfte		Übernachtungen		durchschnittliche Aufenthaltsdauer
	insgesamt	Veränderung gegenüber dem Vorjahresmonat	insgesamt	Veränderung gegenüber dem Vorjahresmonat		insgesamt	Veränderung gegenüber dem Vorjahreszeitraum	insgesamt	Veränderung gegenüber dem Vorjahreszeitraum	
	Anzahl	%	Anzahl	%	Tage	Anzahl	%	Anzahl	%	Tage
Saalfeld-Rudolstadt										
Hotels, Gasthöfe, Pensionen	4 910	9,9	9 672	8,4	2,0	9 259	10,2	18 214	8,8	2,0
Deutschland	4 768	10,1	9 237	8,5	1,9	8 976	9,9	17 237	6,8	1,9
Ausland	142	4,4	435	5,1	3,1	283	20,9	977	61,8	3,5
darunter										
Hotels (ohne Hotels garnis)	2 872	8,3	5 312	8,1	1,8	5 506	9,4	10 288	9,2	1,9
Deutschland	2 771	7,7	5 071	7,2	1,8	5 298	8,4	9 666	5,9	1,8
Ausland	101	31,2	241	31,0	2,4	208	42,5	622	108,0	3,0
Gasthöfe	1 390	26,8	2 660	13,3	1,9	2 596	27,8	5 080	18,6	2,0
Deutschland	1 349	27,9	2 466	14,7	1,8	2 524	27,7	4 731	17,3	1,9
Ausland	41	-	194	-1,5	4,7	72	28,6	349	39,0	4,8
Saale-Holzland-Kreis										
Hotels, Gasthöfe, Pensionen	5 691	2,3	10 457	8,2	1,8	10 837	0,5	20 132	7,4	1,9
Deutschland	5 150	3,0	9 317	7,9	1,8	9 854	1,3	17 988	6,5	1,8
Ausland	541	-4,4	1 140	11,1	2,1	983	-7,0	2 144	16,1	2,2
darunter										
Hotels (ohne Hotels garnis)	3 648	0,4	7 118	8,8	2,0	7 250	1,6	14 049	10,2	1,9
Deutschland	3 323	-0,0	6 605	6,8	2,0	6 589	1,2	12 939	7,5	2,0
Ausland	325	4,8	513	42,9	1,6	661	5,9	1 110	56,8	1,7
Gasthöfe	1 377	8,5	2 220	3,8	1,6	2 333	1,7	3 947	-0,5	1,7
Deutschland	1 280	10,2	1 787	7,8	1,4	2 199	2,8	3 223	0,1	1,5
Ausland	97	-10,2	433	-9,8	4,5	134	-14,1	724	-2,8	5,4
Saale-Orla-Kreis										
Hotels, Gasthöfe, Pensionen	4 294	26,3	9 983	47,9	2,3	7 470	23,2	16 294	34,3	2,2
Deutschland	3 945	29,6	9 099	45,9	2,3	6 823	25,9	14 562	29,9	2,1
Ausland	349	-2,2	884	72,3	2,5	647	0,6	1 732	88,1	2,7
darunter										
Hotels (ohne Hotels garnis)	2 762	39,1	7 053	70,0	2,6	4 843	42,2	11 471	54,6	2,4
Deutschland	2 610	43,7	6 603	70,3	2,5	4 544	45,0	10 573	52,1	2,3
Ausland	152	-10,1	450	66,1	3,0	299	10,3	898	92,3	3,0
Gasthöfe	773	3,5	1 465	6,1	1,9	1 225	-6,0	2 278	-5,3	1,9
Deutschland	671	5,0	1 275	3,9	1,9	1 066	-4,9	1 928	-10,6	1,8
Ausland	102	-5,6	190	23,4	1,9	159	-12,6	350	40,0	2,2
Greiz										
Hotels, Gasthöfe, Pensionen	3 376	-8,1	6 432	-4,0	1,9	6 480	-9,2	12 629	-6,5	1,9
Deutschland	3 295	-7,6	6 216	-2,2	1,9	6 294	-9,0	12 054	-5,5	1,9
Ausland	81	-26,4	216	-37,9	2,7	186	-15,1	575	-24,5	3,1
darunter										
Hotels (ohne Hotels garnis)	2 465	-11,2	4 493	-8,5	1,8	4 777	-12,4	8 735	-12,0	1,8
Deutschland	2 418	-10,8	4 404	-8,1	1,8	4 672	-12,2	8 522	-11,7	1,8
Ausland	47	-27,7	89	-23,9	1,9	105	-21,6	213	-22,8	2,0
Gasthöfe	448	3,5	879	-4,5	2,0	798	-5,6	1 605	-12,6	2,0
Deutschland	447	4,2	871	-2,0	1,9	789	-5,5	1 563	-11,6	2,0
Ausland	1	-75,0	8	-74,2	8,0	9	-10,0	42	-38,2	4,7
Altenburger Land										
Hotels, Gasthöfe, Pensionen	2 569	29,4	4 876	37,5	1,9	4 868	22,9	9 065	28,6	1,9
Deutschland	2 402	28,3	4 445	33,2	1,9	4 553	21,5	8 238	25,4	1,8
Ausland	167	47,8	431	107,2	2,6	315	46,5	827	73,4	2,6
darunter										
Hotels (ohne Hotels garnis)	1 090	3,4	2 017	20,7	1,9	2 097	-5,0	3 884	6,2	1,9
Deutschland	1 006	1,1	1 850	17,2	1,8	1 941	-7,3	3 533	3,1	1,8
Ausland	84	42,4	167	81,5	2,0	156	36,8	351	52,6	2,3
Gasthöfe	316	41,7	663	64,9	2,1	588	26,7	1 125	32,0	1,9
Deutschland	316	42,3	663	65,3	2,1	588	28,9	1 125	33,5	1,9
Ausland	-	x	-	x	-	-	x	-	x	-

9. Ankünfte, Übernachtungen und Aufenthaltsdauer der Gäste in Beherbergungsstätten nach ausgewählten Gemeinden und dem ständigen Wohnsitz der Gäste (ohne Camping)

Landkreis Gemeinde Ständiger Wohnsitz der Gäste	Februar 2020					Januar bis Februar 2020				
	Ankünfte		Übernachtungen		durchschnittliche Aufenthalts- dauer	Ankünfte		Übernachtungen		durchschnittliche Aufenthalts- dauer
	insgesamt	Veränderung gegenüber dem Vorjahres- monat	insgesamt	Veränderung gegenüber dem Vorjahres- monat		insgesamt	Veränderung gegenüber dem Vorjahres- zeitraum	insgesamt	Veränderung gegenüber dem Vorjahres- zeitraum	
	Anzahl	%	Anzahl	%	Tage	Anzahl	%	Anzahl	%	Tage
Eichsfeld										
Heilbad Heiligenstadt, Stadt	3 969	13,1	13 622	10,0	3,4	7 817	7,3	26 683	6,2	3,4
Deutschland	3 879	12,5	13 394	9,0	3,5	7 654	6,7	26 317	5,6	3,4
Ausland	90	52,5	228	130,3	2,5	163	41,7	366	71,8	2,2
Küllstedt	47	88,0	83	23,9	1,8	88	49,2	149	6,4	1,7
Deutschland	43	104,8	65	54,8	1,5	79	58,0	114	22,6	1,4
Ausland	4	-	18	-28,0	4,5	9	-	35	-25,5	3,9
Schimberg
Deutschland
Ausland
Leinefelde-Worbis, Stadt	1 143	16,4	2 656	20,0	2,3	2 158	9,9	4 738	7,7	2,2
Deutschland	1 114	16,4	2 572	18,5	2,3	2 106	10,8	4 561	6,7	2,2
Ausland	29	16,0	84	95,3	2,9	52	-16,1	177	40,5	3,4
Dingelstädt, Stadt	117	4,5	197	-9,6	1,7	301	14,0	551	4,0	1,8
Deutschland	114	3,6	163	3,2	1,4	285	11,3	397	2,8	1,4
Ausland	3	50,0	34	-43,3	11,3	16	100,0	154	6,9	9,6
Nordhausen										
Nordhausen, Stadt	1 996	-21,2	3 753	-18,4	1,9	3 613	-14,3	7 049	-4,4	2,0
Deutschland	1 914	-19,7	3 622	-16,4	1,9	3 476	-11,0	6 812	-1,2	2,0
Ausland	82	-45,7	131	-50,9	1,6	137	-55,8	237	-51,0	1,7
Harztor	978	-4,2	3 510	39,4	3,6	1 819	-5,5	6 108	31,8	3,4
Deutschland	978	-4,2	3 510	39,4	3,6	1 819	-5,5	6 108	31,8	3,4
Ausland	-	-	-	-	-	-	-	-	-	-
Bleicherode, Stadt	51	-68,3	120	-65,8	2,4	110	-57,9	254	-54,2	2,3
Deutschland	51	-68,3	120	-65,8	2,4	110	-57,9	254	-54,2	2,3
Ausland	-	-	-	-	-	-	-	-	-	-
Wartburgkreis										
Bad Salzungen, Stadt	2 068	12,1	17 225	5,9	8,3	3 824	3,2	33 436	5,1	8,7
Deutschland	1 968	10,9	17 031	5,8	8,7	3 642	2,2	33 104	5,2	9,1
Ausland	100	42,9	194	16,2	1,9	182	27,3	332	-3,8	1,8
Dernbach
Deutschland
Ausland
Ruhla, Stadt	665	19,2	2 181	26,3	3,3	1 150	29,8	3 595	31,8	3,1
Deutschland	663	20,1	2 173	26,9	3,3	1 146	31,0	3 579	32,5	3,1
Ausland	2	-66,7	8	-42,9	4,0	4	-63,6	16	-36,0	4,0
Wutha-Farnroda
Deutschland
Ausland
Gerstungen	46	-31,3	141	-4,7	3,1	98	-22,2	371	27,5	3,8
Deutschland	39	-30,4	100	-4,8	2,6	83	-25,2	213	-9,7	2,6
Ausland	7	-36,4	41	-4,7	5,9	15	-	158	187,3	10,5

Noch: 9. Ankünfte, Übernachtungen und Aufenthaltsdauer der Gäste in Beherbergungsstätten nach ausgewählten Gemeinden und dem ständigen Wohnsitz der Gäste (ohne Camping)

Landkreis Gemeinde Ständiger Wohnsitz der Gäste	Februar 2020					Januar bis Februar 2020				
	Ankünfte		Übernachtungen		durchschnittliche Aufenthalts- dauer	Ankünfte		Übernachtungen		durchschnittliche Aufenthalts- dauer
	insgesamt	Veränderung gegenüber dem Vorjahres- monat	insgesamt	Veränderung gegenüber dem Vorjahres- monat		insgesamt	Veränderung gegenüber dem Vorjahres- zeitraum	insgesamt	Veränderung gegenüber dem Vorjahres- zeitraum	
	Anzahl	%	Anzahl	%	Tage	Anzahl	%	Anzahl	%	Tage
Noch: Wartburgkreis										
Hörselberg-Hainich	420	18,3	661	-	1,6	787	15,4	1 283	-3,7	1,6
Deutschland	406	18,0	645	1,1	1,6	745	12,7	1 225	-5,4	1,6
Ausland	14	27,3	16	-30,4	1,1	42	100,0	58	56,8	1,4
Bad Liebenstein, Stadt	1 816	-18,4	25 199	1,7	13,9	3 524	-14,3	49 074	-0,4	13,9
Deutschland	1 771	-18,7	24 885	1,6	14,1	3 438	-14,3	48 328	-0,8	14,1
Ausland	45	-4,3	314	7,2	7,0	86	-10,4	746	32,5	8,7
Amt Creuzburg, Stadt
Deutschland
Ausland
Unstrut-Hainich-Kreis										
Bad Langensalza, Stadt	2 869	2,2	14 068	9,9	4,9	4 985	-3,5	24 538	3,0	4,9
Deutschland	2 827	2,6	14 004	10,7	5,0	4 882	-3,8	24 300	4,1	5,0
Ausland	42	-17,6	64	-58,4	1,5	103	14,4	238	-50,3	2,3
Mühlhausen/Thüringen, Stadt	2 615	-3,3	4 959	-1,8	1,9	4 831	1,8	9 712	7,0	2,0
Deutschland	2 517	-3,6	4 747	-2,7	1,9	4 603	0,5	8 768	1,6	1,9
Ausland	98	6,5	212	24,0	2,2	228	35,7	944	113,6	4,1
Kyffhäuserkreis										
Bad Frankenhausen/Kyffh., Stadt	2 394	12,2	13 144	3,4	5,5	4 465	11,1	24 410	1,4	5,5
Deutschland	2 324	10,5	13 045	3,2	5,6	4 375	10,8	24 280	1,7	5,5
Ausland	70	133,3	99	50,0	1,4	90	25,0	130	-29,7	1,4
Sondershausen, Stadt	1 384	18,4	3 376	38,4	2,4	2 335	30,7	5 475	46,1	2,3
Deutschland	1 372	18,0	3 359	38,4	2,4	2 321	31,7	5 454	49,0	2,3
Ausland	12	100,0	17	41,7	1,4	14	-39,1	21	-75,9	1,5
Kyffhäuserland	194	x	432	215,3	2,2	327	x	669	127,6	2,0
Deutschland	194	x	432	x	2,2	327	x	669	x	2,0
Ausland	-	x	-	x	-	-	x	-	x	-
Artern, Stadt
Deutschland
Ausland
Roßleben-Wiehe, Stadt
Deutschland
Ausland
An der Schmücke, Stadt
Deutschland
Ausland
Schmalkalden-Meiningen										
Breitungen/Werra
Deutschland
Ausland
Floh-Seligenthal	352	-17,9	906	2,5	2,6	853	1,3	1 901	11,6	2,2
Deutschland	346	-16,8	900	4,2	2,6	831	1,8	1 870	12,0	2,3
Ausland	6	-53,8	6	-70,0	1,0	22	-15,4	31	-8,8	1,4
Meiningen, Stadt	1 855	0,4	3 456	-2,9	1,9	3 858	4,0	7 182	-0,5	1,9
Deutschland	1 714	0,1	2 996	0,7	1,7	3 595	3,6	6 326	0,6	1,8
Ausland	141	3,7	460	-21,2	3,3	263	10,5	856	-7,5	3,3

Noch: 9. Ankünfte, Übernachtungen und Aufenthaltsdauer der Gäste in Beherbergungsstätten nach ausgewählten Gemeinden und dem ständigen Wohnsitz der Gäste (ohne Camping)

Landkreis Gemeinde Ständiger Wohnsitz der Gäste	Februar 2020					Januar bis Februar 2020				
	Ankünfte		Übernachtungen		durch- schnittliche Aufenthalts- dauer	Ankünfte		Übernachtungen		durch- schnittliche Aufenthalts- dauer
	insgesamt	Veränderung gegenüber dem Vorjahres- monat	insgesamt	Veränderung gegenüber dem Vorjahres- monat		insgesamt	Veränderung gegenüber dem Vorjahres- zeitraum	insgesamt	Veränderung gegenüber dem Vorjahres- zeitraum	
	Anzahl	%	Anzahl	%		Anzahl	%	Anzahl	%	
Noch: Schmalkalden-Meiningen										
Oberhof, Stadt	11 363	-26,6	41 301	-17,1	3,6	22 678	-23,3	77 735	-13,3	3,4
Deutschland	11 011	-27,4	38 708	-20,4	3,5	21 450	-25,3	70 893	-17,5	3,3
Ausland	352	9,0	2 593	123,9	7,4	1 228	40,8	6 842	81,1	5,6
Schmalkalden, Kurort, Stadt	1 709	3,7	3 730	14,6	2,2	3 277	3,4	6 889	0,5	2,1
Deutschland	1 683	4,6	3 659	15,4	2,2	3 209	4,5	6 761	2,0	2,1
Ausland	26	-33,3	71	-15,5	2,7	68	-29,2	128	-42,9	1,9
Steinbach-Hallenberg, Kurort, Stadt	659	-2,2	1 830	1,8	2,8	1 401	8,2	3 721	13,8	2,7
Deutschland	631	-2,5	1 650	-4,0	2,6	1 305	6,0	3 245	7,7	2,5
Ausland	28	3,7	180	127,8	6,4	96	50,0	476	85,2	5,0
Brotterode-Trusetal, Stadt	1 573	86,8	4 371	105,4	2,8	2 725	74,7	7 184	84,0	2,6
Deutschland	1 403	82,2	4 091	110,3	2,9	2 550	73,6	6 897	89,1	2,7
Ausland	170	136,1	280	53,0	1,6	175	92,3	287	11,7	1,6
Wasungen, Stadt	160	17,6	321	-0,9	2,0	276	2,6	600	-16,2	2,2
Deutschland	160	17,6	321	-0,9	2,0	276	2,6	600	-16,2	2,2
Ausland	-	-	-	-	-	-	-	-	-	-
Zella-Mehlis, Stadt	1 112	-19,5	2 587	-17,1	2,3	2 162	-17,1	5 008	-12,8	2,3
Deutschland	1 091	-20,1	2 404	-18,3	2,2	2 122	-17,3	4 680	-12,7	2,2
Ausland	21	31,3	183	1,7	8,7	40	-2,4	328	-13,5	8,2
Kaltennordheim, Stadt	207	115,6	453	126,5	2,2	350	69,1	704	84,8	2,0
Deutschland	202	110,4	428	114,0	2,1	338	64,1	659	74,8	1,9
Ausland	5	x	25	x	5,0	12	x	45	x	3,8
Gotha										
Friedrichroda, Stadt	12 286	0,9	37 648	5,9	3,1	21 573	-0,4	62 148	2,9	2,9
Deutschland	12 173	0,6	37 374	5,5	3,1	21 332	-0,6	61 535	2,5	2,9
Ausland	113	52,7	274	136,2	2,4	241	22,3	613	60,5	2,5
Gotha, Stadt	4 293	0,9	8 515	-0,1	2,0	8 895	-3,9	17 451	-5,3	2,0
Deutschland	3 841	3,6	7 644	0,2	2,0	7 978	1,1	15 757	-3,8	2,0
Ausland	452	-17,5	871	-2,6	1,9	917	-32,8	1 694	-17,5	1,8
Luisenthal
Deutschland
Ausland
Ohrdruf, Stadt	155	52,0	338	27,1	2,2	300	19,0	688	4,6	2,3
Deutschland	155	52,0	338	27,1	2,2	300	19,0	688	4,6	2,3
Ausland	-	-	-	-	-	-	-	-	-	-
Bad Tabarz	2 321	-13,9	15 495	1,5	6,7	4 561	-11,9	29 672	1,1	6,5
Deutschland	2 286	-13,6	15 371	6,2	6,7	4 509	-11,2	29 498	5,9	6,5
Ausland	35	-28,6	124	-84,5	3,5	52	-47,5	174	-88,3	3,3
Tambach-Dietharz/Thür. Wald, Stadt	1 118	8,1	2 950	12,7	2,6	2 381	13,5	5 530	8,6	2,3
Deutschland	1 088	6,0	2 846	9,5	2,6	2 316	11,5	5 335	5,9	2,3
Ausland	30	275,0	104	x	3,5	65	242,1	195	248,2	3,0
Waltershausen, Stadt	287	0,7	487	-29,8	1,7	543	-1,1	1 049	-18,0	1,9
Deutschland	283	0,4	471	-31,6	1,7	530	-0,4	989	-21,5	1,9
Ausland	4	33,3	16	220,0	4,0	13	-23,5	60	215,8	4,6
Nesse-Apfelstädt	879	-1,0	1 530	-1,4	1,7	1 837	1,9	3 599	13,3	2,0
Deutschland	802	-7,2	1 347	-9,3	1,7	1 635	-5,8	3 184	5,3	1,9
Ausland	77	220,8	183	177,3	2,4	202	206,1	415	173,0	2,1
Hörssel	200	80,2	383	27,2	1,9	315	61,5	587	11,2	1,9
Deutschland	194	79,6	376	26,6	1,9	308	60,4	579	10,5	1,9
Ausland	6	100,0	7	75,0	1,2	7	133,3	8	100,0	1,1

Noch: 9. Ankünfte, Übernachtungen und Aufenthaltsdauer der Gäste in Beherbergungsstätten nach ausgewählten Gemeinden und dem ständigen Wohnsitz der Gäste (ohne Camping)

Landkreis Gemeinde Ständiger Wohnsitz der Gäste	Februar 2020					Januar bis Februar 2020				
	Ankünfte		Übernachtungen		durchschnittliche Aufenthalts- dauer	Ankünfte		Übernachtungen		durchschnittliche Aufenthalts- dauer
	insgesamt	Veränderung gegenüber dem Vorjahres- monat	insgesamt	Veränderung gegenüber dem Vorjahres- monat		insgesamt	Veränderung gegenüber dem Vorjahres- zeitraum	insgesamt	Veränderung gegenüber dem Vorjahres- zeitraum	
	Anzahl	%	Anzahl	%	Tage	Anzahl	%	Anzahl	%	Tage
Noch: Gotha										
Drei Gleichen	326	6,5	651	-4,5	2,0	596	-6,3	1 248	-12,6	2,1
Deutschland	321	14,2	641	10,5	2,0	585	-1,0	1 230	-2,1	2,1
Ausland	5	-80,0	10	-90,2	2,0	11	-75,6	18	-89,5	1,6
Georgenthal	657	-17,8	1 141	-4,3	1,7	1 280	-18,9	2 217	-19,6	1,7
Deutschland	628	-11,2	1 086	-0,6	1,7	1 211	-14,4	2 107	-17,2	1,7
Ausland	29	-68,5	55	-44,4	1,9	69	-57,7	110	-47,9	1,6
Sömmerda										
Kölleda, Stadt	271	65,2	471	70,0	1,7	549	35,2	924	24,5	1,7
Deutschland	257	66,9	451	69,5	1,8	519	35,9	887	24,1	1,7
Ausland	14	40,0	20	81,8	1,4	30	25,0	37	37,0	1,2
Sömmerda, Stadt	383	-13,0	794	-3,1	2,1	754	-10,1	1 564	-5,4	2,1
Deutschland	360	-10,2	711	-1,5	2,0	716	-7,0	1 437	-1,1	2,0
Ausland	23	-41,0	83	-14,4	3,6	38	-44,9	127	-36,5	3,3
Weißensee, Stadt	477	-12,2	885	-12,3	1,9	954	-10,3	1 781	-16,8	1,9
Deutschland	410	-17,8	690	-21,0	1,7	844	-10,5	1 470	-17,3	1,7
Ausland	67	52,3	195	43,4	2,9	110	-8,3	311	-14,3	2,8
Hildburghausen										
Eisfeld, Stadt	842	0,1	2 441	5,6	2,9	1 516	-7,9	4 478	8,1	3,0
Deutschland	826	1,6	2 301	2,1	2,8	1 477	-7,2	4 116	3,0	2,8
Ausland	16	-42,9	140	137,3	8,8	39	-27,8	362	149,7	9,3
Hildburghausen, Stadt	205	23,5	501	19,3	2,4	419	13,9	980	4,6	2,3
Deutschland	205	23,5	501	19,3	2,4	419	13,9	980	4,6	2,3
Ausland	-	-	-	-	-	-	-	-	-	-
Schleusingen, Stadt	757	-31,2	1 878	-18,2	2,5	1 615	-27,2	3 774	-20,3	2,3
Deutschland	728	-30,3	1 847	-15,0	2,5	1 508	-27,8	3 452	-23,1	2,3
Ausland	29	-48,2	31	-75,0	1,1	107	-17,1	322	30,9	3,0
Masserberg	4 381	-23,8	21 349	-13,9	4,9	8 696	-19,3	39 208	-8,0	4,5
Deutschland	4 350	-24,1	21 181	-14,3	4,9	8 624	-19,4	38 734	-8,6	4,5
Ausland	31	40,9	168	127,0	5,4	72	-	474	127,9	6,6
Römhild, Stadt	127	39,6	246	90,7	1,9	300	-1,3	508	19,5	1,7
Deutschland	120	41,2	234	118,7	2,0	290	-0,7	485	32,2	1,7
Ausland	7	16,7	12	-45,5	1,7	10	-16,7	23	-60,3	2,3
Heldburg, Stadt
Deutschland
Ausland
Ilm-Kreis										
Arnstadt, Stadt	1 546	-8,2	3 183	-6,8	2,1	3 167	-8,0	6 620	-3,8	2,1
Deutschland	1 418	-9,9	2 852	-7,1	2,0	2 919	-9,4	5 979	-4,2	2,0
Ausland	128	16,4	331	-4,9	2,6	248	12,2	641	-0,2	2,6
Elgersburg	542	-34,5	1 243	-35,6	2,3	958	-27,6	2 094	-27,4	2,2
Deutschland	521	-36,1	1 202	-36,8	2,3	919	-29,5	2 009	-29,2	2,2
Ausland	21	75,0	41	41,4	2,0	39	95,0	85	80,9	2,2
Amt Wachsenburg	218	111,7	526	68,6	2,4	439	59,1	1 055	74,4	2,4
Deutschland	168	78,7	238	4,8	1,4	365	36,7	625	20,2	1,7
Ausland	50	x	288	238,8	5,8	74	x	430	x	5,8

Noch: 9. Ankünfte, Übernachtungen und Aufenthaltsdauer der Gäste in Beherbergungsstätten
nach ausgewählten Gemeinden und dem ständigen Wohnsitz der Gäste (ohne Camping)

Landkreis Gemeinde Ständiger Wohnsitz der Gäste	Februar 2020					Januar bis Februar 2020				
	Ankünfte		Übernachtungen		durch- schnittliche Aufenthalts- dauer	Ankünfte		Übernachtungen		durch- schnittliche Aufenthalts- dauer
	insgesamt	Veränderung gegenüber dem Vorjahres- monat	insgesamt	Veränderung gegenüber dem Vorjahres- monat		insgesamt	Veränderung gegenüber dem Vorjahres- zeitraum	insgesamt	Veränderung gegenüber dem Vorjahres- zeitraum	
	Anzahl	%	Anzahl	%		Anzahl	%	Anzahl	%	
Noch: Ilm-Kreis										
Ilmenau, Stadt	4 963	-1,1	12 149	-4,0	2,4	9 847	4,5	23 049	2,5	2,3
Deutschland	4 843	-1,1	11 655	-3,5	2,4	9 582	4,3	22 045	2,7	2,3
Ausland	120	1,7	494	-13,5	4,1	265	13,2	1 004	-1,3	3,8
Plaue, Stadt
Deutschland
Ausland
Stadtilm, Stadt	256	36,9	352	4,5	1,4	418	3,2	592	-17,4	1,4
Deutschland	256	39,9	352	5,7	1,4	416	4,8	590	-16,8	1,4
Ausland	-	x	-	x	-	2	-75,0	2	-75,0	1,0
Geratal	372	-26,8	962	-30,2	2,6	773	-22,6	1 945	-25,8	2,5
Deutschland	368	-27,0	947	-30,6	2,6	766	-22,5	1 913	-26,5	2,5
Ausland	4	-	15	15,4	3,8	7	-36,4	32	52,4	4,6
Großbreitenbach, Stadt	1 209	-24,9	4 669	-18,9	3,9	2 054	-24,3	7 491	-16,4	3,6
Deutschland	1 207	-24,6	4 662	-18,4	3,9	2 045	-23,7	7 466	-15,4	3,7
Ausland	2	-77,8	7	-82,1	3,5	9	-74,3	25	-82,0	2,8
Weimarer Land										
Apolda, Stadt	1 661	29,2	3 064	30,2	1,8	2 932	13,0	5 644	12,0	1,9
Deutschland	1 595	30,2	2 930	30,2	1,8	2 788	12,6	5 373	11,6	1,9
Ausland	66	8,2	134	31,4	2,0	144	21,0	271	21,0	1,9
Bad Berka, Stadt	779	13,6	9 341	16,7	12,0	1 516	2,8	18 055	15,3	11,9
Deutschland	772	14,0	9 328	16,9	12,1	1 505	3,4	18 038	15,7	12,0
Ausland	7	-22,2	13	-55,2	1,9	11	-42,1	17	-76,1	1,5
Bad Sulza, Stadt	3 816	-5,6	15 041	-11,3	3,9	7 482	-6,9	28 984	-11,5	3,9
Deutschland	3 812	-5,4	15 033	-11,2	3,9	7 467	-6,7	28 957	-11,4	3,9
Ausland	4	-71,4	8	-73,3	2,0	15	-48,3	27	-69,7	1,8
Ilmtal-Weinstraße	158	-43,4	356	-21,9	2,3	300	-30,4	668	-9,1	2,2
Deutschland	157	-43,7	354	-22,4	2,3	297	-31,1	664	-9,7	2,2
Ausland	1	x	2	x	2,0	3	x	4	x	1,3
Grammetal	1 049	4,4	2 531	1,3	2,4	2 025	-2,9	4 875	-8,0	2,4
Deutschland	1 006	6,6	2 482	2,3	2,5	1 953	0,3	4 788	-6,8	2,5
Ausland	43	-29,5	49	-32,9	1,1	72	-48,2	87	-47,3	1,2
Sonneberg										
Lauscha, Stadt	286	-25,7	787	-25,3	2,8	515	-22,2	1 286	-24,8	2,5
Deutschland	280	-25,3	760	-23,4	2,7	490	-22,2	1 177	-22,9	2,4
Ausland	6	-40,0	27	-55,7	4,5	25	-21,9	109	-40,4	4,4
Neuhaus am Rennweg, Stadt	1 245	-21,1	5 340	-8,1	4,3	2 355	-28,2	9 881	-15,8	4,2
Deutschland	1 205	-22,0	5 221	-8,5	4,3	2 292	-28,7	9 634	-16,8	4,2
Ausland	40	17,6	119	10,2	3,0	63	-3,1	247	58,3	3,9
Schalkau, Stadt
Deutschland
Ausland
Sonneberg, Stadt	1 310	6,1	2 728	-3,3	2,1	2 456	1,2	5 032	-4,8	2,0
Deutschland	1 294	6,3	2 698	-3,4	2,1	2 401	0,7	4 907	-6,0	2,0
Ausland	16	-11,1	30	-	1,9	55	31,0	125	83,8	2,3

Noch: 9. Ankünfte, Übernachtungen und Aufenthaltsdauer der Gäste in Beherbergungsstätten
nach ausgewählten Gemeinden und dem ständigen Wohnsitz der Gäste (ohne Camping)

Landkreis Gemeinde Ständiger Wohnsitz der Gäste	Februar 2020					Januar bis Februar 2020				
	Ankünfte		Übernachtungen		durch- schnittliche Aufenthalts- dauer	Ankünfte		Übernachtungen		durch- schnittliche Aufenthalts- dauer
	insgesamt	Veränderung gegenüber dem Vorjahres- monat	insgesamt	Veränderung gegenüber dem Vorjahres- monat		insgesamt	Veränderung gegenüber dem Vorjahres- zeitraum	insgesamt	Veränderung gegenüber dem Vorjahres- zeitraum	
	Anzahl	%	Anzahl	%	Tage	Anzahl	%	Anzahl	%	Tage
Noch: Sonneberg										
Steinach, Stadt	462	-38,6	1 325	-37,6	2,9	920	-27,1	2 495	-17,1	2,7
Deutschland	452	-38,5	1 303	-37,3	2,9	906	-26,8	2 467	-16,7	2,7
Ausland	10	-41,2	22	-50,0	2,2	14	-41,7	28	-45,1	2,0
Frankenblick
Deutschland
Ausland
Föritztal
Deutschland
Ausland
Saalfeld-Rudolstadt										
Bad Blankenburg, Stadt	2 233	13,5	4 892	18,9	2,2	4 577	18,2	9 323	19,6	2,0
Deutschland	2 223	15,6	4 882	21,8	2,2	4 557	19,8	9 303	21,4	2,0
Ausland	10	-77,8	10	-90,7	1,0	20	-70,1	20	-84,5	1,0
Cursdorf	151	2,7	398	-7,0	2,6	223	-6,7	664	-2,9	3,0
Deutschland	149	3,5	390	-6,9	2,6	221	-6,4	656	-2,8	3,0
Ausland	2	-33,3	8	-11,1	4,0	2	-33,3	8	-11,1	4,0
Lehesten, Stadt	63	-31,5	179	20,9	2,8	199	16,4	412	35,1	2,1
Deutschland	63	-31,5	179	20,9	2,8	199	16,4	412	35,1	2,1
Ausland	-	-	-	-	-	-	-	-	-	-
Meura	59	40,5	147	56,4	2,5	103	41,1	240	39,5	2,3
Deutschland	59	40,5	147	56,4	2,5	103	41,1	240	39,5	2,3
Ausland	-	-	-	-	-	-	-	-	-	-
Rudolstadt, Stadt	1 297	-4,1	3 005	-2,1	2,3	2 355	1,2	5 337	-0,9	2,3
Deutschland	1 266	-4,7	2 951	-1,7	2,3	2 280	0,1	5 169	-0,8	2,3
Ausland	31	34,8	54	-22,9	1,7	75	50,0	168	-5,1	2,2
Saalfeld/Saale, Stadt	2 282	17,5	8 908	18,7	3,9	4 263	18,7	16 701	19,7	3,9
Deutschland	2 202	17,0	8 702	18,1	4,0	4 127	18,3	16 394	19,3	4,0
Ausland	80	33,3	206	53,7	2,6	136	33,3	307	46,2	2,3
Leutenberg, Stadt	121	80,6	261	78,8	2,2	193	21,4	430	20,4	2,2
Deutschland	121	80,6	261	78,8	2,2	193	22,9	430	21,5	2,2
Ausland	-	-	-	-	-	-	x	-	x	-
Uhlstädt-Kirchhasel	287	-1,4	2 071	8,7	7,2	655	6,0	4 293	12,3	6,6
Deutschland	286	9,2	2 070	17,0	7,2	640	11,7	4 138	13,0	6,5
Ausland	1	-96,6	1	-99,3	1,0	15	-66,7	155	-4,3	10,3
Unterwellenborn	193	-0,5	349	-8,9	1,8	367	-3,2	727	-3,5	2,0
Deutschland	189	0,5	342	-8,6	1,8	352	-4,9	665	-10,1	1,9
Ausland	4	-33,3	7	-22,2	1,8	15	66,7	62	x	4,1
Königsee, Stadt	198	-17,2	359	-40,4	1,8	451	-14,7	875	-30,8	1,9
Deutschland	196	-8,8	353	-17,9	1,8	449	-5,9	869	-9,4	1,9
Ausland	2	-91,7	6	-96,5	3,0	2	-96,2	6	-98,0	3,0
Schwarzatal, Stadt	154	-45,0	429	-34,5	2,8	300	-41,3	786	-33,2	2,6
Deutschland	154	-43,8	429	-33,1	2,8	299	-40,6	783	-32,4	2,6
Ausland	-	x	-	x	-	1	-87,5	3	-83,3	3,0
Saale-Holzland-Kreis										
Bad Klosterlausnitz	1 775	-4,1	14 822	-6,2	8,4	3 454	-5,0	31 148	-3,0	9,0
Deutschland	1 593	-4,0	14 306	-6,3	9,0	3 147	-4,2	30 215	-3,1	9,6
Ausland	182	-4,7	516	-1,9	2,8	307	-12,3	933	-0,7	3,0

Noch: 9. Ankünfte, Übernachtungen und Aufenthaltsdauer der Gäste in Beherbergungsstätten nach ausgewählten Gemeinden und dem ständigen Wohnsitz der Gäste (ohne Camping)

Landkreis Gemeinde Ständiger Wohnsitz der Gäste	Februar 2020					Januar bis Februar 2020				
	Ankünfte		Übernachtungen		durchschnittliche Aufenthalts- dauer	Ankünfte		Übernachtungen		durchschnittliche Aufenthalts- dauer
	insgesamt	Veränderung gegenüber dem Vorjahres- monat	insgesamt	Veränderung gegenüber dem Vorjahres- monat		insgesamt	Veränderung gegenüber dem Vorjahres- zeitraum	insgesamt	Veränderung gegenüber dem Vorjahres- zeitraum	
	Anzahl	%	Anzahl	%	Tage	Anzahl	%	Anzahl	%	Tage
Noch: Saale-Holzland-Kreis										
Eisenberg, Stadt	472	2,6	784	15,6	1,7	844	6,3	1 376	2,0	1,6
Deutschland	441	10,3	744	24,4	1,7	786	12,8	1 304	5,9	1,7
Ausland	31	-48,3	40	-50,0	1,3	58	-40,2	72	-39,0	1,2
Stadtroda, Stadt
Deutschland
Ausland
Saale-Orla-Kreis										
Bad Lobenstein, Stadt	295	0,7	6 269	5,4	21,3	632	0,6	10 798	-7,1	17,1
Deutschland	286	0,7	6 148	4,6	21,5	614	-	10 590	-7,6	17,2
Ausland	9	-	121	75,4	13,4	18	28,6	208	31,6	11,6
Neustadt an der Orla, Stadt	532	38,2	1 039	25,2	2,0	983	28,2	1 927	23,8	2,0
Deutschland	484	50,3	942	28,9	1,9	867	30,2	1 582	13,2	1,8
Ausland	48	-23,8	97	-2,0	2,0	116	14,9	345	117,0	3,0
Schleiz, Stadt	394	4,8	636	5,8	1,6	711	-5,7	1 165	-5,5	1,6
Deutschland	349	1,5	526	-3,1	1,5	649	-6,5	980	-13,1	1,5
Ausland	45	40,6	110	89,7	2,4	62	3,3	185	76,2	3,0
Triptis, Stadt
Deutschland
Ausland
Ziegenrück, Stadt	381	24,1	992	60,8	2,6	576	36,2	1 386	30,3	2,4
Deutschland	353	17,3	963	60,0	2,7	537	32,6	1 343	30,9	2,5
Ausland	28	x	29	93,3	1,0	39	116,7	43	13,2	1,1
Krölpa	212	x	655	x	3,1	481	181,3	1 292	171,4	2,7
Deutschland	212	x	655	x	3,1	481	181,3	1 292	171,4	2,7
Ausland	-	-	-	-	-	-	-	-	-	-
Wurzbach, Stadt
Deutschland
Ausland
Saalburg-Ebersdorf, Stadt	148	-22,9	317	-55,7	2,1	246	-11,5	600	-35,1	2,4
Deutschland	128	-20,5	284	-58,0	2,2	218	-8,4	545	-37,8	2,5
Ausland	20	-35,5	33	-15,4	1,7	28	-30,0	55	14,6	2,0
Rosenthal am Rennsteig	130	91,2	239	106,0	1,8	185	59,5	349	104,1	1,9
Deutschland	114	123,5	223	125,3	2,0	161	85,1	321	126,1	2,0
Ausland	16	-5,9	16	-5,9	1,0	24	-17,2	28	-3,4	1,2
Greiz										
Greiz, Stadt	484	18,6	822	29,2	1,7	939	26,9	1 720	35,0	1,8
Deutschland	454	16,1	751	27,5	1,7	872	24,4	1 498	28,6	1,7
Ausland	30	76,5	71	51,1	2,4	67	71,8	222	103,7	3,3
Weida, Stadt	213	67,7	403	85,7	1,9	333	25,2	570	15,4	1,7
Deutschland	213	67,7	403	85,7	1,9	333	25,2	570	15,4	1,7
Ausland	-	-	-	-	-	-	-	-	-	-
Zeulenroda-Triebes, Stadt	1 892	-15,2	3 622	-6,6	1,9	3 723	-17,2	7 081	-12,0	1,9
Deutschland	1 856	-14,5	3 558	-5,5	1,9	3 633	-16,8	6 900	-11,3	1,9
Ausland	36	-41,9	64	-43,4	1,8	90	-30,2	181	-32,2	2,0

Noch: 9. Ankünfte, Übernachtungen und Aufenthaltsdauer der Gäste in Beherbergungsstätten
nach ausgewählten Gemeinden und dem ständigen Wohnsitz der Gäste (ohne Camping)

Landkreis Gemeinde Ständiger Wohnsitz der Gäste	Februar 2020					Januar bis Februar 2020				
	Ankünfte		Übernachtungen		durch- schnittliche Aufenthalts- dauer	Ankünfte		Übernachtungen		durch- schnittliche Aufenthalts- dauer
	insgesamt	Veränderung gegenüber dem Vorjahres- monat	insgesamt	Veränderung gegenüber dem Vorjahres- monat		insgesamt	Veränderung gegenüber dem Vorjahres- zeitraum	insgesamt	Veränderung gegenüber dem Vorjahres- zeitraum	
	Anzahl	%	Anzahl	%	Tage	Anzahl	%	Anzahl	%	Tage
Altenburger Land										
Altenburg, Stadt	1 769	38,2	3 098	32,9	1,8	3 348	28,8	5 910	28,8	1,8
Deutschland	1 636	36,9	2 878	30,0	1,8	3 088	26,4	5 437	26,5	1,8
Ausland	133	56,5	220	86,4	1,7	260	66,7	473	62,5	1,8
Meuselwitz, Stadt	92	50,8	257	110,7	2,8	172	38,7	414	38,9	2,4
Deutschland	92	53,3	257	112,4	2,8	172	39,8	414	39,4	2,4
Ausland	-	x	-	x	-	-	x	-	x	-
Schmölln, Stadt	420	9,7	991	45,3	2,4	796	11,3	1 767	35,8	2,2
Deutschland	388	8,4	786	26,6	2,0	744	11,0	1 422	19,1	1,9
Ausland	32	28,0	205	236,1	6,4	52	15,6	345	222,4	6,6

**10. Ankünfte, Übernachtungen und Aufenthaltsdauer der Gäste in Beherbergungsstätten
in Städten des Vereins Städtetourismus in Thüringen e.V. (ohne Camping)**

Stadt ----- Ständiger Wohnsitz der Gäste	Februar 2020					Januar bis Februar 2020				
	Ankünfte		Übernachtungen		durch- schnittliche Aufenthalts- dauer	Ankünfte		Übernachtungen		durch- schnittliche Aufenthalts- dauer
	insgesamt	Veränderung gegenüber dem Vorjahres- monat	insgesamt	Veränderung gegenüber dem Vorjahres- monat		insgesamt	Veränderung gegenüber dem Vorjahres- zeitraum	insgesamt	Veränderung gegenüber dem Vorjahres- zeitraum	
	Anzahl	%	Anzahl	%	Tage	Anzahl	%	Anzahl	%	Tage
Altenburg, Stadt	1 769	38,2	3 098	32,9	1,8	3 348	28,8	5 910	28,8	1,8
Deutschland	1 636	36,9	2 878	30,0	1,8	3 088	26,4	5 437	26,5	1,8
Ausland	133	56,5	220	86,4	1,7	260	66,7	473	62,5	1,8
Apolda, Stadt	1 661	29,2	3 064	30,2	1,8	2 932	13,0	5 644	12,0	1,9
Deutschland	1 595	30,2	2 930	30,2	1,8	2 788	12,6	5 373	11,6	1,9
Ausland	66	8,2	134	31,4	2,0	144	21,0	271	21,0	1,9
Arnstadt, Stadt	1 546	-8,2	3 183	-6,8	2,1	3 167	-8,0	6 620	-3,8	2,1
Deutschland	1 418	-9,9	2 852	-7,1	2,0	2 919	-9,4	5 979	-4,2	2,0
Ausland	128	16,4	331	-4,9	2,6	248	12,2	641	-0,2	2,6
Bad Langensalza, Stadt	2 869	2,2	14 068	9,9	4,9	4 985	-3,5	24 538	3,0	4,9
Deutschland	2 827	2,6	14 004	10,7	5,0	4 882	-3,8	24 300	4,1	5,0
Ausland	42	-17,6	64	-58,4	1,5	103	14,4	238	-50,3	2,3
Eisenach, Stadt	11 435	-4,4	19 205	3,5	1,7	22 544	-0,4	36 998	4,6	1,6
Deutschland	10 453	-2,9	17 369	4,5	1,7	20 482	0,7	33 454	5,6	1,6
Ausland	982	-17,5	1 836	-4,6	1,9	2 062	-9,7	3 544	-4,1	1,7
Erfurt, Stadt	34 040	12,0	53 894	3,6	1,6	64 395	11,0	102 422	2,5	1,6
Deutschland	31 978	12,6	50 300	5,8	1,6	59 937	10,2	94 702	2,9	1,6
Ausland	2 062	3,7	3 594	-19,1	1,7	4 458	22,7	7 720	-1,4	1,7
Gera, Stadt	7 134	8,1	11 436	5,7	1,6	14 081	6,4	23 000	3,2	1,6
Deutschland	6 288	9,4	9 968	11,2	1,6	12 476	8,3	20 182	8,2	1,6
Ausland	846	-0,5	1 468	-20,6	1,7	1 605	-6,5	2 818	-22,4	1,8
Gotha, Stadt	4 293	0,9	8 515	-0,1	2,0	8 895	-3,9	17 451	-5,3	2,0
Deutschland	3 841	3,6	7 644	0,2	2,0	7 978	1,1	15 757	-3,8	2,0
Ausland	452	-17,5	871	-2,6	1,9	917	-32,8	1 694	-17,5	1,8
Ilmenau, Stadt	4 963	-1,1	12 149	-4,0	2,4	9 847	4,5	23 049	2,5	2,3
Deutschland	4 843	-1,1	11 655	-3,5	2,4	9 582	4,3	22 045	2,7	2,3
Ausland	120	1,7	494	-13,5	4,1	265	13,2	1 004	-1,3	3,8
Jena, Stadt	14 143	10,3	23 250	9,4	1,6	27 239	8,5	44 608	6,9	1,6
Deutschland	12 194	13,3	19 833	14,4	1,6	23 554	9,8	37 898	8,4	1,6
Ausland	1 949	-4,9	3 417	-12,8	1,8	3 685	1,0	6 710	-1,1	1,8

Noch: 10. Ankünfte, Übernachtungen und Aufenthaltsdauer der Gäste in Beherbergungsstätten
in Städten des Vereins Städtetourismus in Thüringen e.V. (ohne Camping)

Stadt ----- Ständiger Wohnsitz der Gäste	Februar 2020					Januar bis Februar 2020				
	Ankünfte		Übernachtungen		durch- schnittliche Aufenthalts- dauer	Ankünfte		Übernachtungen		durch- schnittliche Aufenthalts- dauer
	insgesamt	Veränderung gegenüber dem Vorjahres- monat	insgesamt	Veränderung gegenüber dem Vorjahres- monat		insgesamt	Veränderung gegenüber dem Vorjahres- zeitraum	insgesamt	Veränderung gegenüber dem Vorjahres- zeitraum	
	Anzahl	%	Anzahl	%	Tage	Anzahl	%	Anzahl	%	Tage
Meiningen, Stadt	1 855	0,4	3 456	-2,9	1,9	3 858	4,0	7 182	-0,5	1,9
Deutschland	1 714	0,1	2 996	0,7	1,7	3 595	3,6	6 326	0,6	1,8
Ausland	141	3,7	460	-21,2	3,3	263	10,5	856	-7,5	3,3
Mühlhausen/Thüringen, Stadt	2 615	-3,3	4 959	-1,8	1,9	4 831	1,8	9 712	7,0	2,0
Deutschland	2 517	-3,6	4 747	-2,7	1,9	4 603	0,5	8 768	1,6	1,9
Ausland	98	6,5	212	24,0	2,2	228	35,7	944	113,6	4,1
Nordhausen, Stadt	1 996	-21,2	3 753	-18,4	1,9	3 613	-14,3	7 049	-4,4	2,0
Deutschland	1 914	-19,7	3 622	-16,4	1,9	3 476	-11,0	6 812	-1,2	2,0
Ausland	82	-45,7	131	-50,9	1,6	137	-55,8	237	-51,0	1,7
Rudolstadt, Stadt	1 297	-4,1	3 005	-2,1	2,3	2 355	1,2	5 337	-0,9	2,3
Deutschland	1 266	-4,7	2 951	-1,7	2,3	2 280	0,1	5 169	-0,8	2,3
Ausland	31	34,8	54	-22,9	1,7	75	50,0	168	-5,1	2,2
Saalfeld/Saale, Stadt	2 282	17,5	8 908	18,7	3,9	4 263	18,7	16 701	19,7	3,9
Deutschland	2 202	17,0	8 702	18,1	4,0	4 127	18,3	16 394	19,3	4,0
Ausland	80	33,3	206	53,7	2,6	136	33,3	307	46,2	2,3
Schmalkalden, Kurort, Stadt	1 709	3,7	3 730	14,6	2,2	3 277	3,4	6 889	0,5	2,1
Deutschland	1 683	4,6	3 659	15,4	2,2	3 209	4,5	6 761	2,0	2,1
Ausland	26	-33,3	71	-15,5	2,7	68	-29,2	128	-42,9	1,9
Sondershausen, Stadt	1 384	18,4	3 376	38,4	2,4	2 335	30,7	5 475	46,1	2,3
Deutschland	1 372	18,0	3 359	38,4	2,4	2 321	31,7	5 454	49,0	2,3
Ausland	12	100,0	17	41,7	1,4	14	-39,1	21	-75,9	1,5
Suhl, Stadt	7 931	-10,8	18 750	-19,8	2,4	17 041	0,2	38 557	-9,2	2,3
Deutschland	7 687	-12,1	18 123	-21,4	2,4	16 530	-0,8	37 267	-10,5	2,3
Ausland	244	75,5	627	95,3	2,6	511	51,6	1 290	56,6	2,5
Weimar, Stadt	23 794	5,7	44 189	7,3	1,9	46 349	16,2	84 273	14,3	1,8
Deutschland	22 088	7,4	41 145	11,2	1,9	42 425	17,8	77 621	19,3	1,8
Ausland	1 706	-12,9	3 044	-27,1	1,8	3 924	1,7	6 652	-23,1	1,7
Ausgewählte Städte zusammen	128 716	4,9	245 988	3,0	1,9	249 355	7,5	471 415	4,7	1,9
Deutschland	119 516	5,7	228 737	4,6	1,9	230 252	8,0	435 699	5,8	1,9
Ausland	9 200	-4,7	17 251	-14,3	1,9	19 103	2,4	35 716	-7,6	1,9

11. Beherbergungsstätten, angebotene Gästebetten und Kapazitätsauslastung nach Betriebsarten sowie Campingplätze

Betriebsart	Februar 2020								Jan. - Feb. 2020
	Betriebe			in den Betrieben angebotene Betten/Schlafgelegenheiten ¹⁾					durchschnittliche Auslastung
	insgesamt	darunter geöffnete ²⁾		insgesamt	Veränderung gegenüber dem Vorjahresmonat	durchschnittliche Auslastung	nachrichtlich		
		zusammen	Veränderung gegenüber dem Vorjahresmonat				maximales Angebot an Schlafgelegenheiten der letzten 13 Monate	Anteil der aktuell angebotenen Schlafgelegenheiten am Maximum	
	Anzahl	%	Anzahl	%	Anzahl	%			
Hotels, Gasthöfe, Pensionen	919	866	0,2	44 241	1,3	32,0	46 819	94,5	29,3
Hotels (ohne Hotels garnis)	347	327	-0,9	29 094	-1,5	36,1	30 677	94,8	33,1
Hotels garnis	89	85	4,9	5 721	19,7	29,1	5 937	96,4	26,9
Gasthöfe	298	281	0,7	5 783	1,9	19,8	6 217	93,0	17,6
Pensionen	185	173	-0,6	3 643	-1,0	23,8	3 988	91,3	21,8
Ferienunterkünfte und ähnliche Beherbergungsstätten	262	213	2,9	10 231	4,0	20,3	13 126	77,9	17,6
Erholungs- und Ferienheime	13	12	9,1	783	5,5	26,7	828	94,6	21,2
Ferienhäuser und Ferienwohnungen	148	120	4,3	4 000	8,9	22,5	5 170	77,4	19,2
Jugendherbergen und Hütten	101	81	-	5 448	0,4	17,8	7 128	76,4	15,9
Sonstige tourismusrelevante Unterkünfte	61	60	-	7 746	1,1	71,7	7 875	98,4	67,6
Vorsorge- u. Rehabilitationskliniken	31	31	-	5 637	0,9	86,5	5 642	99,9	81,4
Schulungsheime	30	29	-	2 109	1,6	31,6	2 233	94,4	30,0
Beherbergungsstätten insgesamt	1 242	1 139	0,7	62 218	1,7	35,1	67 820	91,7	32,2
Campingplätze ³⁾	83	34	3,0	7 216	-3,6	x	42 704	16,9	x

1) Doppelbetten zählen als 2 Schlafgelegenheiten. Für Camping (Urlaubscamping ohne Dauercamping) wird 1 Stellplatz in 4 Schlafgelegenheiten umgerechnet. - 2) ganz oder teilweise geöffnet - 3) Campingplätze ohne Betriebe mit ausschließlich Dauercamping

12. Beherbergungsstätten, angebotene Gästebetten und Kapazitätsauslastung nach Reisegebieten sowie Campingplätze

Reisegebiet	Februar 2020								Jan. - Feb. 2020
	Betriebe			in den Betrieben angebotene Betten/Schlafgelegenheiten ¹⁾					durchschnittliche Auslastung
	insgesamt	darunter geöffnete ²⁾		insgesamt	Veränderung gegenüber dem Vorjahresmonat	durchschnittliche Auslastung	nachrichtlich		
		zusammen	Veränderung gegenüber dem Vorjahresmonat				maximales Angebot an Schlafgelegenheiten der letzten 13 Monate	Anteil der aktuell angebotenen Schlafgelegenheiten am Maximum	
	Anzahl	%	Anzahl	%	Anzahl	%			
Südharz Kyffhäuser	77	68	-	3 780	-0,4	25,1	4 456	84,8	22,8
Eichsfeld	54	50	-2,0	2 423	1,8	40,1	2 495	97,1	36,9
Hainich	58	49	-2,0	2 723	3,1	36,5	3 083	88,3	33,0
Saaleland	53	44	-2,2	1 944	-	48,6	2 349	82,8	46,6
Städte Eisenach, Erfurt, Jena, Weimar	182	176	2,9	14 837	6,2	32,8	15 360	96,6	30,5
Thüringer Rhön	75	66	1,5	2 619	-1,3	41,1	2 929	89,4	38,9
Thüringer Vogtland	58	55	-1,8	2 701	-2,2	26,0	2 867	94,2	24,9
Thüringer Wald	590	547	0,4	26 858	0,8	36,6	29 224	91,9	33,0
Übriges Thüringen	95	84	5,0	4 333	-1,1	34,3	5 057	85,7	31,7
Thüringen insgesamt	1 242	1 139	0,7	62 218	1,7	35,1	67 820	91,7	32,2
Campingplätze ³⁾	83	34	3,0	7 216	-3,6	x	42 704	16,9	x

1) Doppelbetten zählen als 2 Schlafgelegenheiten. Für Camping (Urlaubscamping ohne Dauercamping) wird 1 Stellplatz in 4 Schlafgelegenheiten umgerechnet. - 2) ganz oder teilweise geöffnet - 3) Campingplätze ohne Betriebe mit ausschließlich Dauercamping

13. Beherbergungsstätten, angebotene Gästebetten und Kapazitätsauslastung nach Gemeindegruppen (ohne Camping)

Gemeindegruppe	Februar 2020								Jan. - Feb. 2020
	Betriebe			in den Betrieben angebotene Betten/Schlafgelegenheiten ¹⁾					durchschnittliche Auslastung
	insgesamt	darunter geöffnete ²⁾		insgesamt	Veränderung gegenüber dem Vorjahresmonat	durchschnittliche Auslastung	nachrichtlich		
		zusammen	Veränderung gegenüber dem Vorjahresmonat				maximales Angebot an Schlafgelegenheiten der letzten 13 Monate	Anteil der aktuell angebotenen Schlafgelegenheiten am Maximum	
	Anzahl	%	Anzahl	%	Anzahl	%			
Heilbäder zusammen	151	143	-0,7	11 941	-1,1	61,2	12 346	96,7	55,2
Mineral-, Moor-, Sole- und Thermalbäder	81	75	-	6 218	-2,0	65,6	6 542	95,0	61,0
Orte mit Kurbetrieb	24	23	-4,2	1 756	-2,1	54,4	1 800	97,6	50,0
heilklimatische Kurorte	38	37	-	3 127	0,6	55,7	3 164	98,8	45,4
Kneippheilbäder	8	8	-	840	1,2	63,6	840	100,0	58,9
Luftkurorte	13	13	-13,3	527	-0,8	20,6	530	99,4	18,6
Erholungsorte	180	171	2,4	9 723	1,1	38,8	10 249	94,9	35,4
Sonstige Gemeinden	898	812	0,9	40 027	2,7	26,5	44 695	89,6	24,6
Gemeindegruppen insgesamt	1 242	1 139	0,7	62 218	1,7	35,1	67 820	91,7	32,2

1) Doppelbetten zählen als 2 Schlafgelegenheiten. - 2) ganz oder teilweise geöffnet

14. Beherbergungsstätten, angebotene Gästebetten und Kapazitätsauslastung nach Kreisen (ohne Camping)

Kreisfreie Stadt Landkreis Land	Februar 2020								Jan. - Feb. 2020
	Betriebe			in den Betrieben angebotene Betten/Schlafgelegenheiten ¹⁾					durch- schnittliche Auslastung
	insgesamt	darunter geöffnete ²⁾		insgesamt	Veränderung gegenüber dem Vorjahres- monat	durch- schnittliche Auslastung	nachrichtlich		
		zusammen	Veränderung gegenüber dem Vorjahres- monat				maximales Angebot an Schlaf- gelegenheiten der letzten 13 Monate	Anteil der aktuell angebotenen Schlaf- gelegenheiten am Maximum	
Anzahl		%	Anzahl	%	Anzahl	%			
Stadt Erfurt	69	65	-1,5	5 661	8,4	33,0	5 974	94,8	30,6
Stadt Gera	14	14	-6,7	1 185	-1,3	33,3	1 223	96,9	32,6
Stadt Jena	31	31	6,9	2 434	11,8	32,9	2 488	97,8	30,6
Stadt Suhl	35	32	6,7	2 104	1,6	30,7	2 262	93,0	30,5
Stadt Weimar	51	49	6,5	4 650	3,0	32,9	4 790	97,1	30,7
Stadt Eisenach	31	31	3,3	2 092	1,6	31,7	2 108	99,2	29,7
Eichsfeld	49	45	-2,2	2 289	2,0	41,5	2 361	97,0	38,3
Nordhausen	35	31	-	1 613	1,1	18,8	1 797	89,8	17,8
Wartburgkreis	82	67	-6,9	3 530	-2,1	54,8	3 976	88,8	51,4
Unstrut-Hainich-Kreis	48	43	-	2 415	3,6	39,4	2 602	92,8	35,4
Kyffhäuserkreis	42	37	-	2 167	-1,5	29,7	2 659	81,5	26,5
Schmalkalden-Meiningen	123	118	4,4	5 431	3,2	38,5	5 698	95,3	35,1
Gotha	98	95	2,2	6 035	2,5	41,7	6 202	97,3	36,6
Sömmerda	20	18	-	523	-5,1	20,1	711	73,6	19,2
Hildburghausen	64	58	-3,3	2 684	-4,7	41,7	2 968	90,4	37,1
Ilm-Kreis	79	74	1,4	3 081	1,3	26,8	3 277	94,0	24,2
Weimarer Land	53	47	2,2	3 071	-3,0	39,2	3 402	90,3	36,6
Sonneberg	45	44	2,3	1 653	2,4	27,8	1 867	88,5	24,9
Saalfeld-Rudolstadt	91	77	-4,9	3 008	-4,5	26,1	3 827	78,6	24,1
Saale-Holzland-Kreis	46	39	-2,5	1 771	-0,5	49,0	2 072	85,5	47,0
Saale-Orla-Kreis	70	64	3,2	2 566	3,9	26,5	2 968	86,5	21,6
Greiz	37	34	-	1 345	-3,2	20,1	1 472	91,4	18,7
Altenburger Land	29	26	13,0	910	9,0	23,5	1 116	81,5	20,3
Thüringen	1 242	1 139	0,7	62 218	1,7	35,1	67 820	91,7	32,2

1) Doppelbetten zählen als 2 Schlafgelegenheiten. - 2) ganz oder teilweise geöffnet

15. Beherbergungsstätten, angebotene Gästebetten und Kapazitätsauslastung nach Kreisen und ausgewählten Betriebsarten

Kreisfreie Stadt Landkreis ----- Betriebsart	Februar 2020								Jan. - Feb. 2020
	Betriebe			in den Betrieben angebotene Betten/Schlafgelegenheiten ¹⁾					durchschnittliche Auslastung
	insgesamt	darunter geöffnete ²⁾		insgesamt	Veränderung gegenüber dem Vorjahresmonat	durchschnittliche Auslastung	nachrichtlich		
		zusammen	Veränderung gegenüber dem Vorjahresmonat				maximales Angebot an Schlafgelegenheiten der letzten 13 Monate	Anteil der aktuell angebotenen Schlafgelegenheiten am Maximum	
	Anzahl	%	Anzahl	%	Anzahl	%			
Stadt Erfurt									
Hotels, Gasthöfe, Pensionen	55	55	-	5 040	10,8	33,8	5 169	97,5	31,4
darunter									
Hotels (ohne Hotels garnis)	21	21	-	3 016	1,7	36,3	3 134	96,2	34,2
Gasthöfe	8	8	-	140	-	26,8	142	98,6	24,1
Stadt Gera									
Hotels, Gasthöfe, Pensionen	13	13	-	1 125	-0,4	34,0	1 163	96,7	33,3
darunter									
Hotels (ohne Hotels garnis)	6	6	-	830	-0,2	34,7	866	95,8	34,1
Gasthöfe	4	4	-	84	-2,3	27,9	86	97,7	30,5
Stadt Jena									
Hotels, Gasthöfe, Pensionen	28	28	7,7	2 191	12,4	34,9	2 245	97,6	32,6
darunter									
Hotels (ohne Hotels garnis)	9	9	-	1 298	-	35,9	1 298	100,0	33,8
Gasthöfe	6	6	-	251	-	34,9	266	94,4	31,5
Stadt Suhl									
Hotels, Gasthöfe, Pensionen	29	28	7,7	2 003	1,7	30,7	2 039	98,2	30,9
darunter									
Hotels (ohne Hotels garnis)	13	12	-	1 643	0,1	32,1	1 678	97,9	32,7
Gasthöfe	10	10	11,1	170	7,6	25,3	171	99,4	22,1
Stadt Weimar									
Hotels, Gasthöfe, Pensionen	39	38	5,6	3 880	1,7	32,3	3 988	97,3	30,1
darunter									
Hotels (ohne Hotels garnis)	12	12	9,1	2 133	0,8	34,6	2 221	96,0	32,2
Gasthöfe	4	4	33,3	83	38,3	9,5	84	98,8	8,3
Stadt Eisenach									
Hotels, Gasthöfe, Pensionen	27	27	-	1 875	0,4	33,5	1 891	99,2	31,6
darunter									
Hotels (ohne Hotels garnis)	14	14	-	1 461	0,8	35,5	1 468	99,5	33,8
Gasthöfe	4	4	-	88	-	13,1	88	100,0	10,8
Eichsfeld									
Hotels, Gasthöfe, Pensionen	36	34	-2,9	1 428	0,9	37,4	1 465	97,5	32,9
darunter									
Hotels (ohne Hotels garnis)	13	12	-7,7	1 047	-1,1	44,3	1 065	98,3	39,5
Gasthöfe	17	16	-	292	9,4	11,7	311	93,9	11,1
Nordhausen									
Hotels, Gasthöfe, Pensionen	23	21	-4,5	1 107	0,7	23,6	1 217	91,0	20,6
darunter									
Hotels (ohne Hotels garnis)	13	11	-15,4	779	-11,0	25,3	886	87,9	21,4
Gasthöfe	4	4	-	88	8,6	9,6	88	100,0	10,7

1) Doppelbetten zählen als 2 Schlafgelegenheiten. - 2) ganz oder teilweise geöffnet

Noch: 15. Beherbergungsstätten, angebotene Gästebetten und Kapazitätsauslastung nach Kreisen und ausgewählten Betriebsarten

Kreisfreie Stadt Landkreis ----- Betriebsart	Februar 2020								Jan. - Feb. 2020
	Betriebe			in den Betrieben angebotene Betten/Schlafgelegenheiten ¹⁾					durchschnittliche Auslastung
	insgesamt	darunter geöffnete ²⁾		insgesamt	Veränderung gegenüber dem Vorjahresmonat	durchschnittliche Auslastung	nachrichtlich		
		zusammen	Veränderung gegenüber dem Vorjahresmonat				maximales Angebot an Schlafgelegenheiten der letzten 13 Monate	Anteil der aktuell angebotenen Schlafgelegenheiten am Maximum	
	Anzahl	%	Anzahl	%	Anzahl	%			
Wartburgkreis									
Hotels, Gasthöfe, Pensionen	53	47	-9,6	1 464	-5,6	22,6	1 668	87,8	20,2
darunter									
Hotels (ohne Hotels garnis)	18	18	-10,0	887	-6,3	24,9	893	99,3	23,0
Gasthöfe	22	19	-13,6	383	-7,7	17,5	467	82,0	14,6
Unstrut-Hainich-Kreis									
Hotels, Gasthöfe, Pensionen	31	29	-3,3	1 451	-	29,8	1 494	97,1	26,1
darunter									
Hotels (ohne Hotels garnis)	14	14	-	1 085	1,1	34,4	1 106	98,1	29,6
Gasthöfe	9	8	-	201	-	7,7	211	95,3	6,2
Kyffhäuserkreis									
Hotels, Gasthöfe, Pensionen	24	22	4,8	699	-4,4	32,7	806	86,7	29,3
darunter									
Hotels (ohne Hotels garnis)	5	5	-	336	-12,5	46,3	400	84,0	41,6
Gasthöfe	12	11	10,0	240	6,2	13,5	267	89,9	11,5
Schmalkalden-Meiningen									
Hotels, Gasthöfe, Pensionen	93	91	2,2	4 206	1,6	38,5	4 371	96,2	35,8
darunter									
Hotels (ohne Hotels garnis)	32	30	-3,2	2 933	0,0	43,1	3 079	95,3	40,2
Gasthöfe	34	34	6,3	683	7,9	26,5	687	99,4	24,1
Gotha									
Hotels, Gasthöfe, Pensionen	72	70	2,9	4 626	1,8	41,5	4 758	97,2	35,9
darunter									
Hotels (ohne Hotels garnis)	30	30	-	3 725	1,4	46,7	3 811	97,7	40,1
Gasthöfe	22	21	5,0	462	4,5	22,2	474	97,5	18,8
Sömmerda									
Hotels, Gasthöfe, Pensionen	18	18	5,9	523	4,4	20,1	541	96,7	19,2
darunter									
Hotels (ohne Hotels garnis)	7	7	-	295	-	22,7	313	94,2	22,2
Gasthöfe	4	4	-	57	-	15,8	57	100,0	14,3
Hildburghausen									
Hotels, Gasthöfe, Pensionen	47	43	-4,4	1 567	-7,6	35,6	1 794	87,3	31,9
darunter									
Hotels (ohne Hotels garnis)	18	16	-5,9	1 019	-9,5	43,7	1 187	85,8	39,3
Gasthöfe	18	17	-	310	-3,4	25,3	355	87,3	20,5
Ilm-Kreis									
Hotels, Gasthöfe, Pensionen	56	52	-	2 218	0,1	29,5	2 363	93,9	27,0
darunter									
Hotels (ohne Hotels garnis)	22	20	-	1 518	-1,5	33,0	1 636	92,8	30,1
Gasthöfe	13	12	-	245	0,8	18,5	260	94,2	18,6

1) Doppelbetten zählen als 2 Schlafgelegenheiten. - 2) ganz oder teilweise geöffnet

Noch: 15. Beherbergungsstätten, angebotene Gästebetten und Kapazitätsauslastung nach Kreisen und ausgewählten Betriebsarten

Kreisfreie Stadt Landkreis ----- Betriebsart	Februar 2020								Jan. - Feb. 2020
	Betriebe			in den Betrieben angebotene Betten/Schlafgelegenheiten ¹⁾					durch- schnittliche Auslastung
	insgesamt	darunter geöffnete ²⁾		insgesamt	Veränderung gegenüber dem Vorjahres- monat	durch- schnittliche Auslastung	nachrichtlich		
		zusammen	Veränderung gegenüber dem Vorjahres- monat				maximales Angebot an Schlaf- gelegenheiten der letzten 13 Monate	Anteil der aktuell angebotenen Schlaf- gelegenheiten am Maximum	
Anzahl		%	Anzahl	%	Anzahl	%			
Weimarer Land									
Hotels, Gasthöfe, Pensionen	39	34	-	1 685	-8,6	32,2	1 976	85,3	29,6
darunter									
Hotels (ohne Hotels garnis)	14	12	9,1	1 139	-9,6	39,9	1 343	84,8	36,3
Gasthöfe	9	9	-	198	5,3	15,7	200	99,0	16,0
Sonneberg									
Hotels, Gasthöfe, Pensionen	35	35	2,9	1 010	4,1	18,8	1 021	98,9	17,1
darunter									
Hotels (ohne Hotels garnis)	12	12	-	388	-0,5	15,8	398	97,5	13,6
Gasthöfe	14	14	7,7	280	4,1	17,6	281	99,6	16,6
Saalfeld-Rudolstadt									
Hotels, Gasthöfe, Pensionen	69	60	-6,3	2 042	-6,3	16,5	2 431	84,0	15,3
darunter									
Hotels (ohne Hotels garnis)	34	29	-	1 322	-2,2	14,1	1 562	84,6	13,6
Gasthöfe	24	21	-12,5	474	-6,5	19,6	567	83,6	17,8
Saale-Holzland-Kreis									
Hotels, Gasthöfe, Pensionen	34	29	-3,3	1 026	-1,2	37,5	1 169	87,8	33,9
darunter									
Hotels (ohne Hotels garnis)	11	10	11,1	608	4,5	44,2	646	94,1	40,5
Gasthöfe	16	13	-13,3	292	-4,9	27,3	341	85,6	23,0
Saale-Orla-Kreis									
Hotels, Gasthöfe, Pensionen	48	45	4,7	1 460	2,2	23,6	1 555	93,9	19,0
darunter									
Hotels (ohne Hotels garnis)	15	14	7,7	788	3,3	30,9	833	94,6	24,3
Gasthöfe	23	22	4,8	435	1,6	11,6	465	93,5	9,5
Greiz									
Hotels, Gasthöfe, Pensionen	25	24	-	897	-4,7	24,7	931	96,3	23,9
darunter									
Hotels (ohne Hotels garnis)	5	5	-16,7	539	-6,3	28,7	539	100,0	27,9
Gasthöfe	15	14	7,7	222	1,8	13,7	244	91,0	12,0
Altenburger Land									
Hotels, Gasthöfe, Pensionen	25	23	9,5	718	9,0	23,4	764	94,0	21,1
darunter									
Hotels (ohne Hotels garnis)	9	8	14,3	305	-26,7	22,8	315	96,8	21,2
Gasthöfe	6	6	20,0	105	19,3	21,8	105	100,0	17,9

1) Doppelbetten zählen als 2 Schlafgelegenheiten. - 2) ganz oder teilweise geöffnet

16. Beherbergungsstätten, angebotene Gästebetten und Kapazitätsauslastung nach ausgewählten Gemeinden (ohne Camping)

Landkreis Gemeinde	Februar 2020								Jan. - Feb. 2020
	Betriebe			in den Betrieben angebotene Betten/Schlafgelegenheiten ¹⁾					durch- schnittliche Auslastung
	insgesamt	darunter geöffnete ²⁾		insgesamt	Veränderung gegenüber dem Vorjahres- monat	durch- schnittliche Auslastung	nachrichtlich		
		zusammen	Veränderung gegenüber dem Vorjahres- monat				maximales Angebot an Schlaf- gelegenheiten der letzten 13 Monate	Anteil der aktuell angebotenen Schlaf- gelegenheiten am Maximum	
Anzahl		%	Anzahl	%	Anzahl	%			
Eichsfeld									
Heilbad Heiligenstadt, Stadt	10	10	-	789	-0,6	59,5	794	99,4	56,4
Küllstedt	3	3	-	50	-	5,7	50	100,0	5,0
Schimberg	4	3
Leinefelde-Worbis, Stadt	12	12	-	380	1,3	24,1	382	99,5	21,4
Dingelstädt, Stadt	4	4	-	64	-	10,6	64	100,0	14,3
Nordhausen									
Nordhausen, Stadt	10	9	-10,0	578	0,3	22,4	641	90,2	21,1
Harztor	14	13	-	678	-0,3	17,9	728	93,1	15,0
Bleicherode, Stadt	4	3	-	121	-	3,4	181	66,9	3,5
Wartburgkreis									
Bad Salzungen, Stadt	14	14	16,7	895	3,0	66,4	895	100,0	62,8
Derrnbach	7	6
Ruhla, Stadt	9	8	-11,1	213	-8,6	35,3	229	93,0	28,1
Wutha-Farnroda	5	5
Gerstungen	5	4	-	90	-	5,4	110	81,8	7,0
Hörselberg-Hainich	4	3	-25,0	118	-7,1	19,3	138	85,5	18,1
Bad Liebenstein, Stadt	13	10	-9,1	1 152	0,8	75,4	1 263	91,2	71,0
Amt Creuzburg, Stadt	5	4
Unstrut-Hainich-Kreis									
Bad Langensalza, Stadt	11	11	-	827	-0,5	58,7	831	99,5	50,2
Mühlhausen/Thüringen, Stadt	19	15	-6,3	785	-0,3	21,8	933	84,1	20,8
Kyffhäuserkreis									
Bad Frankenhausen/Kyffhäuser, Stadt	12	11	-	847	-0,1	53,5	873	97,0	47,9
Sondershausen, Stadt	11	9	-10,0	739	-5,9	15,8	1 161	63,7	12,4
Kyffhäuserland	6	5	25,0	124	12,7	12,0	142	87,3	9,0
Artern, Stadt	3	3
Roßleben-Wiehe, Stadt	4	3
An der Schmücke, Stadt	3	3
Schmalkalden-Meiningen									
Breitungen/Werra	3	3
Floh-Seligenthal	11	11	22,2	258	38,7	12,1	260	99,2	12,3
Meiningen, Stadt	16	16	6,7	470	4,4	25,4	479	98,1	25,5
Oberhof, Stadt	25	25	4,2	2 721	2,1	52,3	2 742	99,2	47,7
Schmalkalden, Kurort, Stadt	11	11	-	385	-2,5	33,4	395	97,5	29,9
Steinbach-Hallenberg, Kurort, Stadt	14	14	-	316	4,3	20,0	316	100,0	19,6
Brotterode-Trusetal, Stadt	12	12	-	417	7,8	39,3	417	100,0	30,2
Wasungen, Stadt	5	4	-	124	-	8,9	174	71,3	8,1
Zella-Mehlis, Stadt	8	7	-	220	-1,3	40,5	255	86,3	38,8
Kaltennordheim, Stadt	6	6	50,0	152	26,7	10,3	162	93,8	7,6

1) Doppelbetten zählen als 2 Schlafgelegenheiten. - 2) ganz oder teilweise geöffnet

Noch: 16. Beherbergungsstätten, angebotene Gästebetten und Kapazitätsauslastung nach ausgewählten Gemeinden (ohne Camping)

Landkreis Gemeinde	Februar 2020								Jan. - Feb. 2020
	Betriebe			in den Betrieben angebotene Betten/Schlafgelegenheiten ¹⁾					durch- schnittliche Auslastung
	insgesamt	darunter geöffnete ²⁾		insgesamt	Veränderung gegenüber dem Vorjahres- monat	durch- schnittliche Auslastung	nachrichtlich		
		zusammen	Veränderung gegenüber dem Vorjahres- monat				maximales Angebot an Schlaf- gelegenheiten der letzten 13 Monate	Anteil der aktuell angebotenen Schlaf- gelegenheiten am Maximum	
Anzahl		%	Anzahl	%	Anzahl	%			
Gotha									
Friedrichroda, Stadt	22	22	4,8	2 224	2,1	58,5	2 227	99,9	46,9
Gotha, Stadt	15	15	-	1 059	2,0	27,9	1 059	100,0	28,0
Luisenthal	4	4
Ohrdruf, Stadt	4	4	-	63	-	18,5	63	100,0	18,2
Bad Tabarz	8	8	-	840	1,2	63,6	840	100,0	58,9
Tambach-Dietharz/Thür. Wald, Stadt	11	11	-15,4	502	-0,8	20,3	505	99,4	18,3
Waltershausen, Stadt	5	4	-20,0	94	-27,1	17,9	129	72,9	18,6
Nesse-Apfelstädt	4	4	-	224	16,7	23,6	307	73,0	26,8
Hörsel	3	3	-	110	-	12,0	110	100,0	9,0
Drei Gleichen	5	4	33,3	105	12,9	21,4	115	91,3	19,8
Georgenthal	7	6	20,0	378	9,6	10,4	409	92,4	9,8
Sömmerda									
Kölleda, Stadt	4	4	-	89	-	18,2	106	84,0	17,3
Sömmerda, Stadt	3	3	-	96	-	28,5	96	100,0	27,2
Weißensee, Stadt	5	3	-25,0	124	-28,7	24,6	294	42,2	23,9
Hildburghausen									
Eisfeld, Stadt	11	11	-	266	-	31,6	266	100,0	28,1
Hildburghausen, Stadt	4	3	-	86	4,9	20,1	99	86,9	20,0
Schleusingen, Stadt	13	10	-9,1	376	-19,0	17,2	520	72,3	16,9
Masserberg	20	19	-5,0	1 329	-3,1	55,4	1 415	93,9	49,2
Römhild, Stadt	3	3	-	72	-	11,8	72	100,0	11,8
Heldburg, Stadt	4	4
Ilm-Kreis									
Arnstadt, Stadt	13	11	10,0	474	6,5	23,6	501	94,6	23,4
Elgersburg	4	4	-	127	-	33,7	127	100,0	28,7
Amt Wachsenburg	5	5	25,0	126	17,8	14,4	126	100,0	14,0
Ilmenau, Stadt	30	29	-	1 371	0,7	30,6	1 434	95,6	28,2
Plaue, Stadt	3	3
Stadtilm, Stadt	4	4	-	143	0,7	8,5	143	100,0	7,1
Geratal	8	7	-12,5	238	-19,0	13,9	312	76,3	13,6
Großbreitenbach, Stadt	10	9	-	360	5,9	44,7	386	93,3	34,8
Weimarer Land									
Apolda, Stadt	5	5	66,7	450	7,7	23,5	450	100,0	21,4
Bad Berka, Stadt	7	6	-	528	1,1	61,0	541	97,6	57,3
Bad Sulza, Stadt	14	11	-15,4	860	-15,9	60,3	1 048	82,1	56,1
Ilmtal-Weinstraße	4	4	-	143	-	8,6	145	98,6	8,2
Grammetal	7	7	-	392	3,2	22,3	392	100,0	21,3

1) Doppelbetten zählen als 2 Schlafgelegenheiten. - 2) ganz oder teilweise geöffnet

Noch: 16. Beherbergungsstätten, angebotene Gästebetten und Kapazitätsauslastung nach ausgewählten Gemeinden (ohne Camping)

Landkreis Gemeinde	Februar 2020								Jan. - Feb. 2020
	Betriebe			in den Betrieben angebotene Betten/Schlafgelegenheiten ¹⁾					durch- schnittliche Auslastung
	insgesamt	darunter geöffnete ²⁾		insgesamt	Veränderung gegenüber dem Vorjahres- monat	durch- schnittliche Auslastung	nachrichtlich		
		zusammen	Veränderung gegenüber dem Vorjahres- monat				maximales Angebot an Schlaf- gelegenheiten der letzten 13 Monate	Anteil der aktuell angebotenen Schlaf- gelegenheiten am Maximum	
Anzahl		%	Anzahl	%	Anzahl	%			
Sonneberg									
Lauscha, Stadt	5	5	-	112	-	24,2	112	100,0	19,1
Neuhaus am Rennweg, Stadt	13	13	-	531	3,1	34,7	535	99,3	31,5
Schalkau, Stadt	4	4
Sonneberg, Stadt	11	11	-	382	8,8	24,6	382	100,0	22,0
Steinach, Stadt	4	4	-	161	-5,8	28,4	171	94,2	25,8
Frankenblick	5	4
Föritztal	3	3
Saalfeld-Rudolstadt									
Bad Blankenburg, Stadt	5	5	25,0	429	7,5	39,3	501	85,6	36,2
Cursdorf	3	3	-	131	-	10,5	131	100,0	10,4
Lehesten, Stadt	3	3	-	161	1,3	4,0	163	98,8	4,3
Meura	3	3	-	57	-	8,9	57	100,0	8,1
Rudolstadt, Stadt	6	6	-14,3	322	-5,6	32,2	324	99,4	27,8
Saalfeld/Saale, Stadt	22	20	-4,8	942	-5,1	32,6	1 107	85,1	29,7
Leutenberg, Stadt	4	3	-	97	-	9,3	149	65,1	7,4
Uhlstädt-Kirchhasel	7	5	-	173	5,5	44,4	277	62,5	42,5
Unterwellenborn	5	4	-20,0	117	-9,3	11,2	131	89,3	11,8
Königsee, Stadt	5	4	-	97	4,3	12,8	125	77,6	15,0
Schwarzatal, Stadt	5	5	-28,6	140	-27,1	10,6	141	99,3	9,0
Saale-Holzland-Kreis									
Bad Klosterlausnitz	9	9	-	638	-	80,1	640	99,7	81,4
Eisenberg, Stadt	5	4	-	206	8,4	13,1	218	94,5	11,3
Stadtroda, Stadt	3	3
Saale-Orla-Kreis									
Bad Lobenstein, Stadt	6	6	-	365	-	59,2	365	100,0	49,3
Neustadt an der Orla, Stadt	11	11	-	267	-0,7	13,4	276	96,7	12,0
Schleiz, Stadt	5	5	25,0	228	5,1	9,6	229	99,6	8,7
Triptis, Stadt	3	3
Ziegenrück, Stadt	6	5	25,0	156	6,8	21,9	172	90,7	16,7
Krölpa	3	3	50,0	105	36,4	21,5	105	100,0	20,6
Wurzbach, Stadt	4	4
Saalebürg-Ebersdorf, Stadt	10	7	-	207	4,0	5,3	445	46,5	4,8
Rosenthal am Rennsteig	5	4	-20,0	83	-15,3	9,9	98	84,7	7,1
Greiz									
Greiz, Stadt	7	6	20,0	135	8,0	21,0	194	69,6	21,2
Weida, Stadt	3	3	-	74	-	18,8	74	100,0	12,8
Zeulenroda-Triebes, Stadt	6	6	-	542	-	23,0	546	99,3	21,8
Altenburger Land									
Altenburg, Stadt	9	9	12,5	437	12,1	24,7	448	97,5	23,0
Meuselwitz, Stadt	6	4	33,3	60	33,3	14,8	94	63,8	11,5
Schmölln, Stadt	4	4	-	109	-0,9	31,4	110	99,1	26,9

1) Doppelbetten zählen als 2 Schlafgelegenheiten. - 2) ganz oder teilweise geöffnet

**17. Beherbergungsstätten, angebotene Gästebetten und Kapazitätsauslastung
in Städten des Vereins Städtetourismus in Thüringen e.V.**

Stadt	Februar 2020								Jan. - Feb. 2020
	Betriebe			in den Betrieben angebotene Betten/Schlafgelegenheiten ¹⁾					durch- schnittliche Auslastung
	insgesamt	darunter geöffnete ²⁾		insgesamt	Veränderung gegenüber dem Vorjahres- monat	durch- schnittliche Auslastung	nachrichtlich		
		zusammen	Veränderung gegenüber dem Vorjahres- monat				maximales Angebot an Schlaf- gelegenheiten der letzten 13 Monate	Anteil der aktuell angebotenen Schlaf- gelegenheiten am Maximum	
Anzahl		%	Anzahl	%	Anzahl	%			
Altenburg, Stadt	9	9	12,5	437	12,1	24,7	448	97,5	23,0
Apolda, Stadt	5	5	66,7	450	7,7	23,5	450	100,0	21,4
Arnstadt, Stadt	13	11	10,0	474	6,5	23,6	501	94,6	23,4
Bad Langensalza, Stadt	11	11	-	827	-0,5	58,7	831	99,5	50,2
Eisenach, Stadt	31	31	3,3	2 092	1,6	31,7	2 108	99,2	29,7
Erfurt, Stadt	69	65	-1,5	5 661	8,4	33,0	5 974	94,8	30,6
Gera, Stadt	14	14	-6,7	1 185	-1,3	33,3	1 223	96,9	32,6
Gotha, Stadt	15	15	-	1 059	2,0	27,9	1 059	100,0	28,0
Ilmenau, Stadt	30	29	-	1 371	0,7	30,6	1 434	95,6	28,2
Jena, Stadt	31	31	6,9	2 434	11,8	32,9	2 488	97,8	30,6
Meiningen, Stadt	16	16	6,7	470	4,4	25,4	479	98,1	25,5
Mühlhausen/Thüringen, Stadt	19	15	-6,3	785	-0,3	21,8	933	84,1	20,8
Nordhausen, Stadt	10	9	-10,0	578	0,3	22,4	641	90,2	21,1
Rudolstadt, Stadt	6	6	-14,3	322	-5,6	32,2	324	99,4	27,8
Saalfeld/Saale, Stadt	22	20	-4,8	942	-5,1	32,6	1 107	85,1	29,7
Schmalkalden, Kurort, Stadt	11	11	-	385	-2,5	33,4	395	97,5	29,9
Sondershausen, Stadt	11	9	-10,0	739	-5,9	15,8	1 161	63,7	12,4
Suhl, Stadt	35	32	6,7	2 104	1,6	30,7	2 262	93,0	30,5
Weimar, Stadt	51	49	6,5	4 650	3,0	32,9	4 790	97,1	30,7
Ausgewählte Städte zusammen	409	388	1,6	26 965	3,5	31,5	28 608	94,3	29,5

1) Doppelbetten zählen als 2 Schlafgelegenheiten. - 2) ganz oder teilweise geöffnet

18. Beherbergungsstätten der Hotellerie mit 25 und mehr Gästezimmern und deren Auslastung nach Betriebsarten

Betriebsart	Februar 2020			Jan. - Feb. 2020	
	Betriebe mit 25 und mehr Gästezimmern insgesamt	darunter geöffnete Betriebe ¹⁾		durchschnittliche Auslastung der Gästezimmer ²⁾	
		zusammen	Veränderung gegenüber dem Vorjahresmonat		
	Anzahl		%		
Hotels, Gasthöfe, Pensionen	229	221	- 1,8	48,5	45,2
Hotels (ohne Hotels garnis)	179	173	- 5,5	49,1	45,8
Hotels garnis	35	34	21,4	45,1	42,3
Gasthöfe	9	8	-	48,9	41,5
Pensionen	6	6	-	48,6	43,3

1) ganz oder teilweise geöffnet

2) rechnerischer Wert: (belegte Gästezimmertage / angebotene Gästezimmertage) x 100 im Berichtsmonat bzw. Jahresteil

19. Beherbergungsstätten der Hotellerie mit 25 und mehr Gästezimmern und deren Auslastung nach Kreisen

Kreisfreie Stadt Landkreis Land	Februar 2020			Jan. - Feb. 2020	
	Betriebe mit 25 und mehr Gästezimmern insgesamt	darunter geöffnete Betriebe ¹⁾		durchschnittliche Auslastung der Gästezimmer ²⁾	
		zusammen	Veränderung gegenüber dem Vorjahresmonat		
	Anzahl		%		
Stadt Erfurt	24	24	4,3	52,6	49,1
Stadt Gera	6	6	-	47,8	46,8
Stadt Jena	12	12	20,0	53,4	50,0
Stadt Suhl	7	7	-	49,4	50,9
Stadt Weimar	16	16	-	44,6	42,0
Stadt Eisenach	14	14	-	46,3	44,2
Eichsfeld	4	4	-	58,7	52,9
Nordhausen	9	8	- 11,1	41,2	37,1
Wartburgkreis	9	8	- 11,1	40,9	38,1
Unstrut-Hainich-Kreis	6	6	-	49,5	44,6
Kyffhäuserkreis	5	5	-	54,3	47,7
Schmalkalden-Meiningen	21	20	- 9,1	52,9	50,2
Gotha	19	19	- 5,0	54,9	48,3
Sömmerda	5	5	-	41,4	39,3
Hildburghausen	10	9	- 10,0	56,2	48,2
Ilm-Kreis	13	12	-	40,6	38,4
Weimarer Land	9	9	- 10,0	42,6	40,3
Sonneberg	3	3	50,0	45,6	40,6
Saalfeld-Rudolstadt	19	16	-	24,9	24,1
Saale-Holzland-Kreis	5	5	-	58,1	53,5
Saale-Orla-Kreis	5	5	- 16,7	42,4	35,5
Greiz	4	4	-	46,1	44,9
Altenburger Land	4	4	-	30,8	28,0
Thüringen	229	221	- 1,8	48,5	45,2

1) ganz oder teilweise geöffnet

2) rechnerischer Wert: (belegte Gästezimmertage / angebotene Gästezimmertage) x 100 im Berichtsmonat bzw. Jahresteil

Reisegebiete in Thüringen



