



STATISTISCHER BERICHT

L II - vj 1 / 20

Gemeindefinanzen in Thüringen 1.1.-31.3.2020

Bestell-Nr. 11 203

Zeichenerklärung

- nichts vorhanden (genau Null)
- 0 weniger als die Hälfte von 1 in der letzten besetzten Stelle, jedoch mehr als nichts
- . Zahlenwert unbekannt oder geheim zu halten
- ... Zahlenwert lag bei Redaktionsschluss noch nicht vor
- x Tabellenfach gesperrt, weil Aussage nicht sinnvoll
- p vorläufige Zahl
- r berichtigte Zahl
- / Zahlenwert nicht sicher genug
- () Aussagewert eingeschränkt

Anmerkung: Abweichungen in den Summen, auch im Vergleich zu anderen Veröffentlichungen, erklären sich aus dem Runden von Einzelwerten.

Herausgeber:

Thüringer Landesamt für Statistik

Europaplatz 3, 99091 Erfurt

Postfach 90 01 63, 99104 Erfurt

Telefon: 0361 57331-9642

Telefax: 0361 57331-9699

Internet: statistik.thueringen.de

E-Mail: auskunft@statistik.thueringen.de

Auskunft erteilt:

Referat: Öffentliche Finanzen,
Personal im öffentlichen Dienst

Telefon: 0361 57334-3262

Herausgegeben im Juni 2020

Heft-Nr.: 111/20

Preis: 6,25 Euro

© Thüringer Landesamt für Statistik, Erfurt, 2020

Vervielfältigung und Verbreitung, auch auszugsweise, mit Quellenangabe gestattet.

Inhaltsverzeichnis

	Seite
Vorbemerkungen	3
Gesamteinschätzung	5
Grafiken	
1. Ausgewählte Ausgaben und Einnahmen 1.1. - 31.3.2019 und 1.1. - 31.3.2020 nach Arten	6
2. Ausgaben der kreisfreien Städte für Sachinvestitionen 1.1. - 31.3.2019 und 1.1. - 31.3.2020	7
3. Einnahmen der kreisfreien Städte aus laufenden Zuweisungen und Zuschüssen 1.1. - 31.3.2019 und 1.1. - 31.3.2020	7
4. Ausgaben der Gemeinden und Gemeindeverbände für Sachinvestitionen 1.1. - 31.3.2020 nach Landkreisen	8
5. Einnahmen der Gemeinden und Gemeindeverbände aus laufenden Zuweisungen und Zuschüssen 1.1. - 31.3.2020 nach Landkreisen	9
Tabellen	
1. Kassenmäßige Ausgaben und Einnahmen sowie Schulden der Gemeinden und Gemeindeverbände nach Arten	10
2. Kassenmäßige Ausgaben und Einnahmen 1.1. - 31.3.2020 nach Arten und Gebietskörperschaftsgruppen/Gemeindegrößenklassen in 1000 EUR	12
3. Kassenmäßige Ausgaben und Einnahmen 1.1. - 31.3.2020 nach Arten und Gebietskörperschaftsgruppen/Gemeindegrößenklassen in EUR je Einwohner	16
4. Kassenmäßige Ausgaben und Einnahmen nach Arten Gemeinden und Gemeindeverbände	20
5. Kassenmäßige Ausgaben und Einnahmen nach Arten Kreisfreie Städte	22
6. Kassenmäßige Ausgaben und Einnahmen nach Arten Kreisangehörige Gemeinden	24
7. Kassenmäßige Ausgaben und Einnahmen nach Arten Verwaltungsgemeinschaften ohne Mitgliedsgemeinden	26
8. Kassenmäßige Ausgaben und Einnahmen nach Arten Einheitsgemeinden	28
9. Kassenmäßige Ausgaben und Einnahmen nach Arten Erfüllende einschließlich beauftragende Gemeinden	30

10. Kassenmäßige Ausgaben und Einnahmen nach Arten Verwaltungsgemeinschaften einschließlich Mitgliedsgemeinden	32
11. Kassenmäßige Ausgaben und Einnahmen nach Arten Landratsämter	34
12. Ausgewählte kassenmäßige Ausgaben und Einnahmen 1.1. - 31.3.2020 nach Arten, kreisfreien Städten und Landkreisen in 1000 EUR	36
13. Ausgewählte kassenmäßige Ausgaben und Einnahmen 1.1. - 31.3.2020 nach Arten, kreisfreien Städten und Landkreisen in EUR je Einwohner	40
14. Ausgewählte Ausgaben für besondere Finanzierungsvorgänge 1.1. - 31.3.2020 nach kreisfreien Städten und Landkreisen in 1000 EUR	44
15. Ausgewählte Einnahmen aus besonderen Finanzierungsvorgängen 1.1. - 31.3.2020 nach kreisfreien Städten und Landkreisen in 1000 EUR	45
16. Kassenmäßiger Schuldenstand am 31.3.2020 nach Gebietskörperschaftsgruppen und Gemeindegrößenklassen	46
17. Kassenmäßiger Schuldenstand am 31.3.2020 nach kreisfreien Städten und Landkreisen	47
18. Kassenmäßiger Schuldenstand am 31.3.2020 nach Landratsämtern	48
19. Einwohner am 30.6.2019 nach Gebietskörperschaftsgruppen und Größenklassen	49
20. Einwohner am 30.6.2019 nach kreisfreien Städten und Landkreisen	50
Zuordnungsschlüssel für den Tabellenteil	51

Vorbemerkungen

Die vorliegende Veröffentlichung basiert auf den Ergebnissen der vierteljährlichen Kassenstatistik. Sie weist die Ist-Ausgaben und die Ist-Einnahmen in der Gruppierung nach Ausgabe- und Einnahmearten entsprechend der Kommunalen Haushaltssystematik aus.

Die Daten der vierteljährlichen Kassenstatistik werden den Kassenabschlüssen der Gebietskörperschaften entnommen (Sekundärstatistik) und von den Gemeinden und Gemeindeverbänden in elektronischer Form dem Landesamt für Statistik übergeben.

Den im Bericht enthaltenen Berechnungen je Einwohner liegen die Einwohnerzahlen vom Stichtag 30.6.2019 zugrunde.

Rechtsgrundlage

Die gesetzliche Grundlage für die Erfassung der Ausgaben und Einnahmen in der vierteljährlichen Kassenstatistik bildet das Gesetz über die Statistiken der öffentlichen Finanzen und des Personals im öffentlichen Dienst (Finanz- und Personalstatistikgesetz - FPStatG) in der Bekanntmachung der Neufassung vom 22. Februar 2006 (BGBl. I S. 438) zuletzt geändert durch Art. 3a des Gesetzes vom 9. Dezember 2019 (BGBl. I S. 2053).

Entsprechend § 1 Nr. 1 bis 3 sowie § 2 (1) Nr. 3 und Nr. 10 sind für diese Erhebung berichtspflichtig:

- alle Städte und Gemeinden
- alle Gemeindeverbände
 - Landkreise (Landratsämter)
 - Verwaltungsgemeinschaften
- alle kameral und doppisch buchenden Extrahaushalte der Gemeinden und Gemeindeverbände
(Extrahaushalte = öffentliche Fonds, Einrichtungen und Unternehmen die im Sinne des ESVG 2010 zum Sektor Staat zählen)

Methodische Hinweise

Bei der vierteljährlichen Gemeindefinanzstatistik handelt es sich um eine Statistik, die die in dem jeweiligen Berichtszeitraum getätigten Ausgaben und Einnahmen erfasst, unabhängig davon, für welchen Zeitraum sie gezahlt oder verrechnet wurden.

In den Tabellen dieses Berichts sind die Ausgabe- und Einnahmearten nach einer gesamtwirtschaftlichen Darstellungsweise geordnet. Charakteristisch dafür ist die Aufteilung in die "laufende Rechnung" und in die "Kapitalrechnung". Gesondert ausgewiesen werden die "besonderen Finanzierungsvorgänge", zu denen in erster Linie Schuldenaufnahmen bzw. Schuldentilgungen am Kreditmarkt zählen.

Des Weiteren ist in den Tabellen 16 bis 18 der Schuldenstand sowie die Verschuldung je Einwohner dargestellt. Der hier ausgewiesene Schuldenstand basiert auf den Angaben aus der jährlichen Schuldenstatistik am 31.12.2019 (Kredite ohne Kassenkredite) sowie der Schuldenaufnahme, der Schuldentilgung und den Berichtigungen nach der vierteljährlichen Kassenstatistik 1.1. - 31.3.2020.

In den Tabellen 19 und 20 sind die für die Berechnung - EUR je Einwohner - zugrunde gelegten Einwohnerzahlen enthalten.

Zur Ermittlung des "Finanzierungssaldos" werden die "Gesamtausgaben" von den "Gesamteinnahmen" abgesetzt. Ein negativer Saldo gibt den Betrag an, der zum Ausgleich der laufenden Rechnung und der Kapitalrechnung über die besonderen Finanzierungsvorgänge aufgewendet werden muss.

Finanzstatistisch abgesetzt werden Ausgaben und Einnahmen, die zu Doppelzählungen führen. Bei den kommunalen Haushalten sind das die "haushaltstechnischen Verrechnungen", die Zuführungen zwischen Verwaltungs- und Vermögenshaushalt sowie die kalkulatorischen Kosten und deren Einnahmebuchungen.

Die Gewerbesteuerumlage der Gemeinden/Gemeindeverbände an das Land wird finanzstatistisch nicht unter den Ausgaben nachgewiesen, sondern von den Einnahmen der Gemeinden aus der Gewerbesteuer abgesetzt. Zur Vermeidung von Doppelzählungen werden von den Bruttoeinnahmen und Bruttoausgaben jeweils auch die Zahlungen von gleicher Ebene (zwischengemeindlicher Zahlungsverkehr zwischen Landkreisen und kreisangehörigen Gemeinden sowie zwischen Mitgliedsgemeinden und den Verwaltungsgemeinschaften) eliminiert.

Definitionen

Ausgaben/Einnahmen der laufenden Rechnung

Alle Ausgaben/Einnahmen, die im Rahmen des Verwaltungsvollzugs sowie des Betriebs von Einrichtungen und Anstalten anfallen und nicht vermögenswirksam sind, bereinigt um die Zahlungen von gleicher Ebene.

Ausgaben/Einnahmen der Kapitalrechnung

Alle Ausgaben/Einnahmen, die eine Vermögensänderung herbeiführen oder der Finanzierung von Investitionen dienen und keine besonderen Finanzierungsvorgänge darstellen, bereinigt um die Zahlungen von gleicher Ebene.

Besondere Finanzierungsvorgänge

Unter den besonderen Finanzierungsvorgängen sind ausgewählte Ausgaben und Einnahmen dargestellt (Schuldentilgung, Deckung von Vorjahresfehlbeträgen, Schuldenaufnahme).

Abkürzungen

EW	Einwohner
VG	Verwaltungsgemeinschaft
GV	Gemeindeverbände
Gem.verb.	Gemeindeverbände
bes.	besondere
Finanzier.	Finanzierungs...

Gesamteinschätzung

Die Thüringer Gemeinden, Verwaltungsgemeinschaften und Landkreise hatten im ersten Quartal 2020 Ausgaben in Höhe von 1,39 Milliarden Euro. Das waren nach Mitteilung des Thüringer Landesamtes für Statistik 95,5 Millionen Euro bzw. 7,4 Prozent mehr als im vergleichbaren Vorjahreszeitraum.

Die Hauptgründe für diese Entwicklung waren unter anderem die gestiegenen Ausgaben für Sachinvestitionen, Personal sowie für den laufenden Sachaufwand.

Ein großer Ausgabenblock sind die Ausgaben für Sachinvestitionen. Hier war der höchste Anstieg zu verzeichnen. Die Ausgaben lagen bei insgesamt 155,1 Millionen Euro und damit um 39,3 Millionen Euro bzw. 33,9 Prozent höher als in den ersten drei Monaten des Jahres 2019. Davon wurden für Baumaßnahmen 122,4 Millionen Euro (+ 34,0 Millionen Euro bzw. 38,5 Prozent) und für den Erwerb von Sachvermögen 32,7 Millionen Euro (+ 5,3 Millionen Euro bzw. 19,3 Prozent) mehr ausgegeben.

Die Personalausgaben sind gegenüber dem vergleichbaren Vorjahreszeitraum um 28,9 Millionen Euro bzw. 8,0 Prozent gestiegen und beliefen sich auf insgesamt 388,9 Millionen Euro, was vor allem auf tarifliche Anpassungen zurückzuführen ist.

Für den laufenden Sachaufwand wurden insgesamt 251,4 Millionen Euro ausgegeben und damit 18,1 Millionen Euro mehr als im ersten Vierteljahr 2019. Dieser Anstieg resultierte vor allem aus höheren Ausgaben für die Unterhaltung und Bewirtschaftung der Grundstücke und baulichen Anlagen, aus höheren Mieten und Pachten und aus höheren Ausgaben für besondere Aufwendungen für Bedienstete.

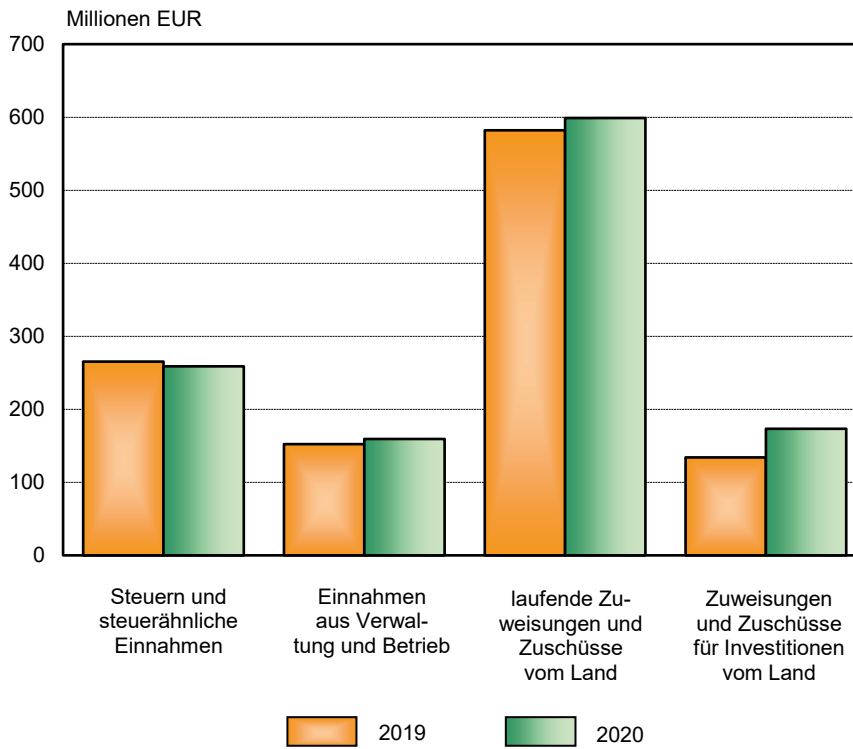
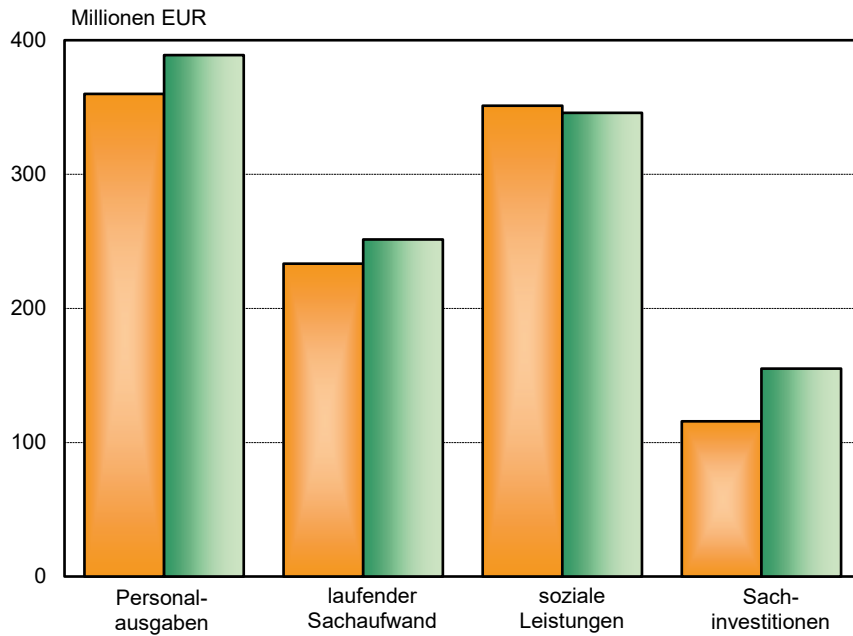
Im ersten Vierteljahr 2020 konnten die Kommunen 1,28 Milliarden Euro als Einnahmen verbuchen. Das waren 63,1 Millionen Euro bzw. 5,2 Prozent mehr als im gleichen Zeitraum des Vorjahres.

Den größten Anteil der Einnahmen bildeten die laufenden und investiven Finanzaufweisungen vom Land. Mit einem Volumen von 772,1 Millionen Euro bzw. einem Anteil von 60,4 Prozent an den Gesamteinnahmen erhielten die Gemeinden und Gemeindeverbände 56,0 Millionen Euro mehr als im Jahr zuvor. Bei den Einnahmen aus Verwaltung und Betrieb war ein Anstieg um 7,1 Millionen Euro auf 159,4 Millionen Euro festzustellen.

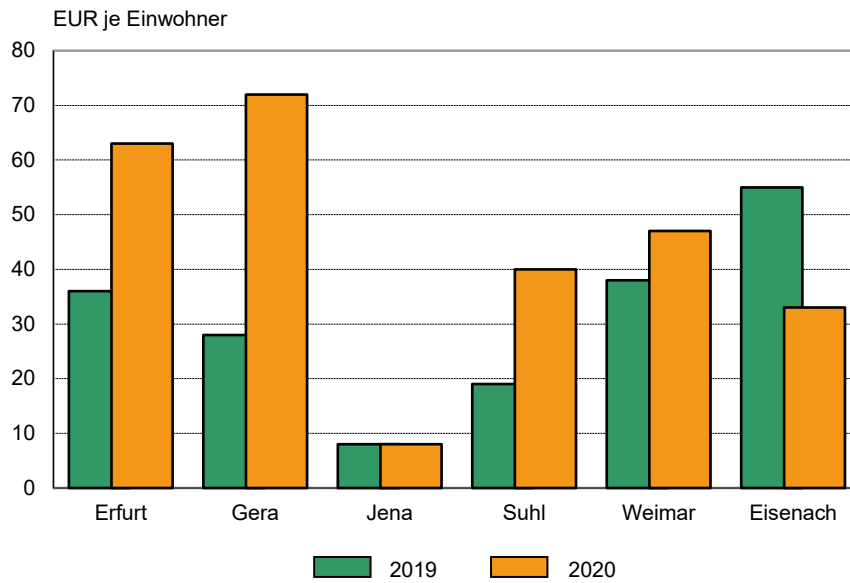
Die Einnahmen aus Steuern und steuerähnlichen Einnahmen beliefen sich auf 258,8 Millionen Euro und waren damit um 6,5 Millionen Euro niedriger als in den ersten 3 Monaten 2019.

Dieser Rückgang beruht auf einer Rückzahlung des Gemeindeanteils an der Einkommensteuer. Die Einnahmen aus den Grundsteuern und der Gewerbesteuer (netto) lagen mit 255,0 Millionen Euro (+ 3,5 Millionen Euro bzw. 1,4 Prozent) annähernd auf dem gleichen Niveau wie im Vorjahreszeitraum.

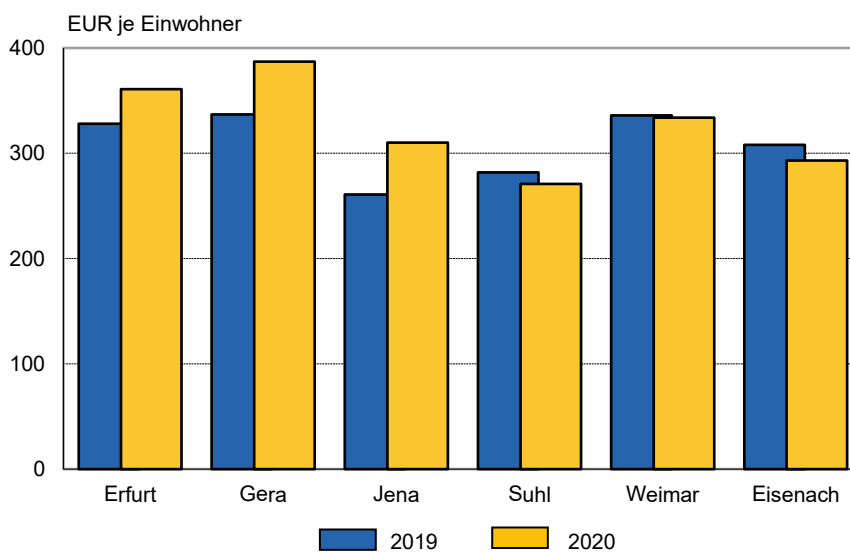
1. Ausgewählte Ausgaben und Einnahmen 1.1. - 31.3.2019 und 1.1. - 31.3.2020 nach Arten



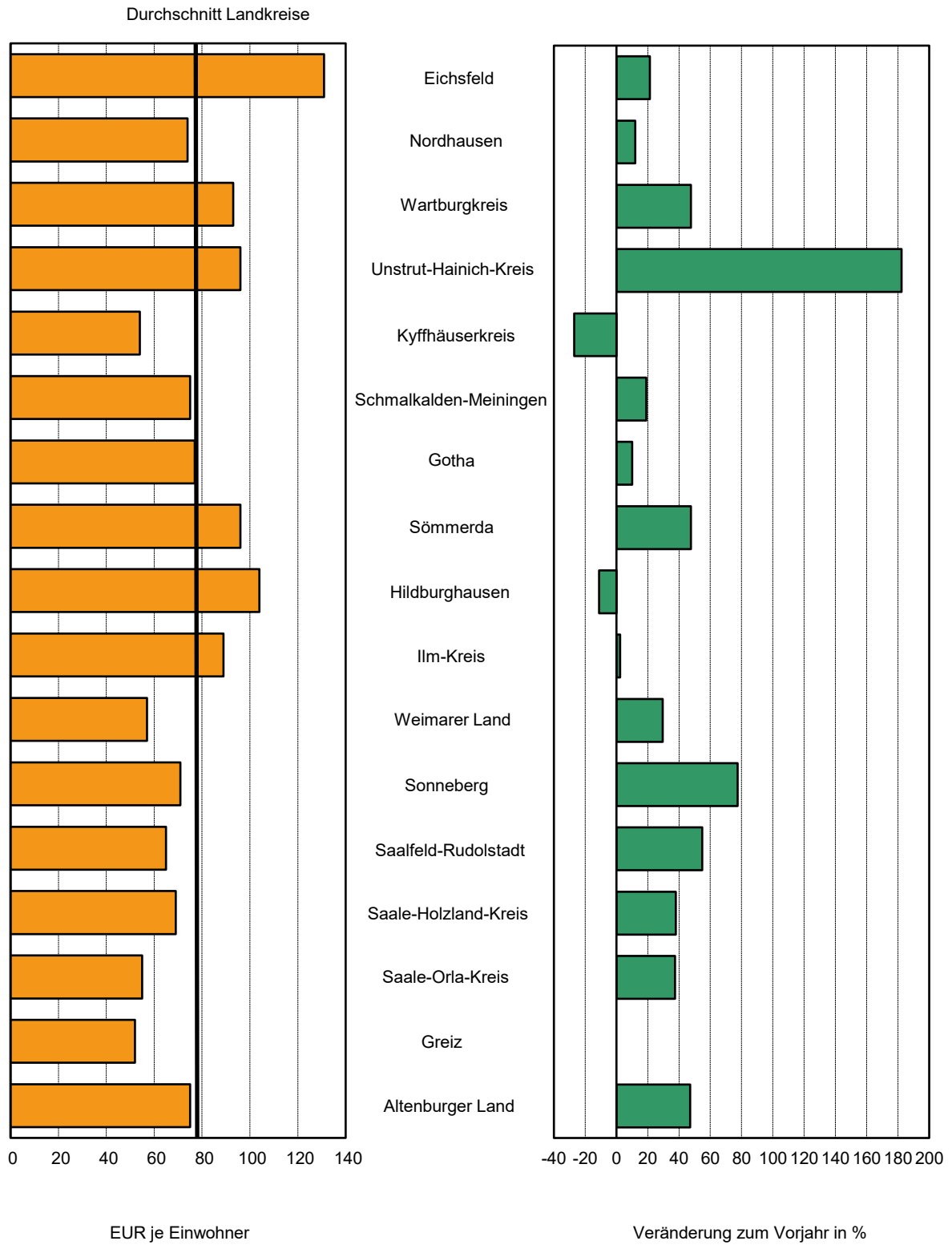
2. Ausgaben der kreisfreien Städte für Sachinvestitionen 1.1. - 31.3.2019 und 1.1. - 31.3.2020



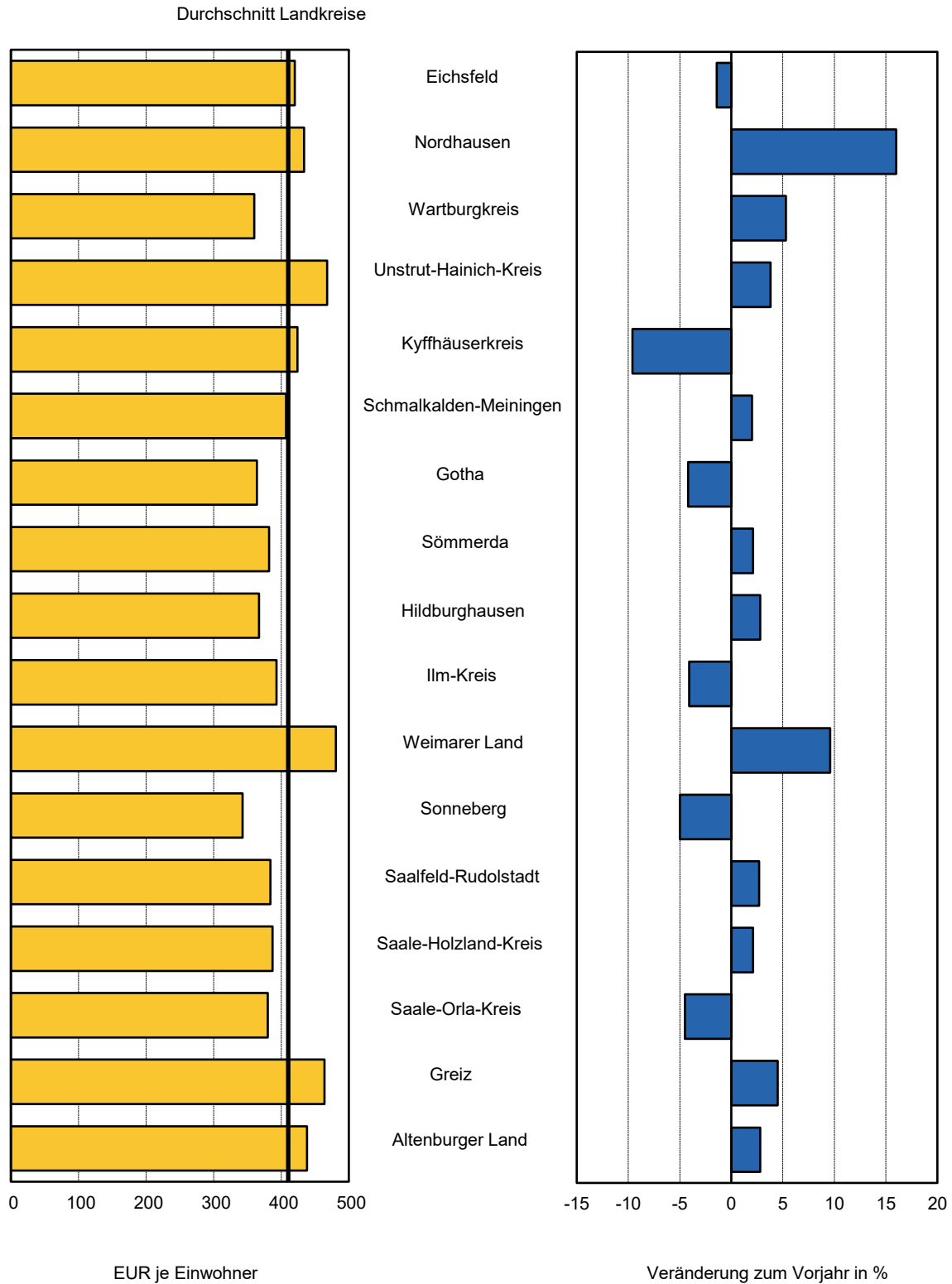
3. Einnahmen der kreisfreien Städte aus laufenden Zuweisungen und Zuschüssen 1.1. - 31.3.2019 und 1.1. - 31.3.2020



4. Ausgaben der Gemeinden und Gemeindeverbände für Sachinvestitionen 1.1. - 31.3.2020 nach Landkreisen



5. Einnahmen der Gemeinden und Gemeindeverbände aus laufenden Zuweisungen und Zuschüssen 1.1. - 31.3.2020 nach Landkreisen



1. Kassenmäßige Ausgaben und Einnahmen sowie Schulden der Gemeinden und Gemeindeverbände nach Arten

Ausgaben	1.1. - 31.3. 2019	1.1. - 31.3. 2020	Veränderungen 2020 gegenüber 2019	
	1 000 EUR		%	
laufende Rechnung				
Personalausgaben	359 951	388 880	28 930	8,0
Laufender Sachaufwand	233 329	251 386	18 056	7,7
Zinsausgaben	6 679	6 215	- 464	- 6,9
Laufende Zuweisungen und Zuschüsse, Schuldendiensthilfen	728 878	750 966	22 088	3,0
darunter				
soziale Leistungen (einschl.aufg.bezog.Leist.beteilg.nach SGB II)	351 130	345 826	- 5 304	- 1,5
Bruttoausgaben der laufenden Rechnung	1 328 837	1 397 447	68 610	5,2
Abzüglich Zahlungen von Gemeinden und Gemeindeverbänden	167 120	178 072	10 952	6,6
Gesamtausgaben der laufenden Rechnung	1 161 717	1 219 375	57 658	5,0
Kapitalrechnung				
Sachinvestitionen	115 764	155 053	39 290	33,9
davon				
Baumaßnahmen	88 364	122 353	33 989	38,5
Erwerb von unbeweglichen und beweglichen Sachen	27 399	32 700	5 301	19,3
Zuweisungen und Zuschüsse für Investitionen	13 266	13 507	241	1,8
Darlehen	2 497	400	- 2 097	- 84,0
Erwerb von Beteiligungen	497	2 087	1 591	320,2
Tilgungsausgaben an öffentlichen Bereich	-	-	x	x
Sonstige Ausgaben der Kapitalrechnung	956	10	- 946	- 98,9
Bruttoausgaben der Kapitalrechnung	132 980	171 058	38 078	28,6
Abzüglich Zahlungen von Gemeinden und Gemeindeverbänden	1 283	1 552	269	20,9
Gesamtausgaben der Kapitalrechnung	131 696	169 506	37 809	28,7
Gesamtausgaben (ohne besondere Finanzierungsvorgänge)	1 293 414	1 388 881	95 467	7,4

Noch: 1. Kassenmäßige Ausgaben und Einnahmen sowie Schulden der Gemeinden und
Gemeindeverbände nach Arten

Einnahmen	1.1. - 31.3. 2019	1.1. - 31.3. 2020	Veränderungen 2020 gegenüber 2019	
	1 000 EUR			%

laufende Rechnung

Steuern und steuerähnliche Einnahmen	265 325	258 828	- 6 497	- 2,4
Einnahmen aus Verwaltung und Betrieb	152 309	159 364	7 055	4,6
Zinseinnahmen und Schuldendiensthilfen	504	711	208	41,3
Laufende Zuweisungen und Zuschüsse	809 749	831 074	21 325	2,6
davon				
vom öffentlichen Bereich	780 276	809 796	29 519	3,8
von anderen Bereichen	29 473	21 278	- 8 195	- 27,8
Bruttoeinnahmen der laufenden Rechnung	1 227 886	1 249 978	22 091	1,8
Abzüglich Zahlungen von Gemeinden und Gemeindeverbänden	167 120	178 072	10 952	6,6
Gesamteinnahmen der laufenden Rechnung	1 060 766	1 071 905	11 139	1,1

Kapitalrechnung

Veräußerung von Vermögen	14 732	28 052	13 320	90,4
Zuweisungen und Zuschüsse für Investitionen	137 075	176 117	39 042	28,5
davon				
vom öffentlichen Bereich	136 166	174 981	38 815	28,5
von anderen Bereichen	908	1 135	227	25,0
Beiträge und ähnliche Entgelte	3 258	3 380	122	3,7
Darlehensrückflüsse	596	352	- 244	- 40,9
Schuldenaufnahme vom öffentlichen Bereich	-	-	x	x
Bruttoeinnahmen der Kapitalrechnung	155 661	207 901	52 241	33,6
Abzüglich Zahlungen von Gemeinden und Gemeindeverbänden	1 283	1 552	269	20,9
Gesamteinnahmen der Kapitalrechnung	154 377	206 349	51 972	33,7
Gesamteinnahmen (ohne besondere Finanzierungsvorgänge)	1 215 143	1 278 255	63 111	5,2
Finanzierungssaldo	- 78 270	- 110 626	x	x

Schulden

Schuldenstand (ohne Kassenkredit)	1 463 422	1 403 419	- 60 003	- 4,1
-----------------------------------	-----------	-----------	----------	-------

2. Kassenmäßige Ausgaben und Einnahmen 1.1. - 31.3.2020 nach Arten und

Nr.	Ausgaben	Gemeinden und Gemeinde- verbände insgesamt	Kreis- freie Städte	Kreis	
				insgesamt	davon
					unter 1 000
laufende Rechnung					
1	Personalausgaben	388 880	101 479	151 212	10 171
2	Laufender Sachaufwand	251 386	65 827	92 605	7 624
3	sächliche Verwaltungsaufgaben	236 097	60 946	89 301	7 591
4	Erstattungen an andere Bereiche	15 289	4 881	3 304	33
5	Zinsausgaben	6 215	1 062	3 462	136
6	an öffentlichen Bereich	0	-	0	0
7	an andere Bereiche	6 215	1 062	3 462	136
8	Laufende Zuweisungen und Zuschüsse, Schuldendiensthilfen	750 966	207 802	260 724	31 910
9	an öffentlichen Bereich	212 057	8 329	178 321	26 511
10	allgemeine Zuweisungen und Umlagen	159 472	-	159 472	21 202
11	an Land	3 797	-	3 797	2 119
12	an Gemeinden und Gemeindeverbände	155 675	-	155 675	19 082
13	an Zweckverbände	-	-	-	-
14	Zuweisungen für laufende Zwecke und Schuldendiensthilfen	52 585	8 329	18 849	5 309
15	an andere Bereiche	538 909	199 473	82 404	5 399
16	laufende Zuschüsse an Unternehmen	60 891	34 374	6 665	2
17	laufende Zuschüsse an übrige Bereiche	132 193	47 234	75 677	5 395
18	soziale Leistungen (einschl.aufg.bezog.Leist.beteilig. SGB II)	345 826	117 865	62	2
19	Schuldendiensthilfen	-	-	-	-
20	Bruttoausgaben der laufenden Rechnung	1 397 447	376 170	508 003	49 841
21	Abzüglich Zahlungen von Gemeinden und Gemeindeverbänden	178 072	1 555	11 385	3 400
22	Gesamtausgaben der laufenden Rechnung	1 219 375	374 615	496 619	46 441
Kapitalrechnung					
23	Sachinvestitionen	155 053	29 762	91 071	7 833
24	Baumaßnahmen	122 353	23 656	75 705	6 167
25	für Schulen	23 045	5 736	2 407	-
26	für Städteplanung	17 341	5 203	12 059	261
27	für Straßen	31 538	6 178	22 245	2 121
28	für Abwasserbeseitigung	366	-	337	62
29	Erwerb von unbeweglichen und beweglichen Sachen	32 700	6 106	15 366	1 666
30	Zuweisungen und Zuschüsse für Investitionen	13 507	3 152	3 681	149
31	an öffentlichen Bereich	7 202	1 108	1 769	123
32	an andere Bereiche	6 304	2 044	1 912	27
33	Darlehen	400	105	200	-
34	Erwerb von Beteiligungen	2 087	98	1 565	-
35	Tilgungsausgaben an öffentlichen Bereich	-	-	-	-
36	Sonstige Ausgaben der Kapitalrechnung	10	1	9	0
37	Bruttoausgaben der Kapitalrechnung	171 058	33 118	96 526	7 982
38	Abzüglich Zahlungen von Gemeinden und Gemeindeverbänden	1 552	-	404	4
39	Gesamtausgaben der Kapitalrechnung	169 506	33 118	96 123	7 978
40	Gesamtausgaben (ohne besondere Finanzierungsvorgänge)	1 388 881	407 733	592 741	54 419
41	Saldo (Finanzierungsüberschuss)	-	-	-	-
besondere Finanzierungsvorgänge					
42	Schuldentilgung	34 533	6 701	19 517	1 985
43	der Kreditmarktmittel	34 492	6 701	19 517	1 985
44	der inneren Darlehen	41	-	-	-
45	Deckung von Vorjahresfehlbeträgen	2 574	-	2 544	235

Gebietskörperschaftsgruppen/Gemeindegrößenklassen in 1 000 EUR

angehörige Gemeinden					Verwaltungs- gemein- schaften	Land- rats- ämter	Nr.
mit ... bis unter ... Einwohnern							
1 000 - 3 000	3 000 - 5 000	5 000 - 10 000	10 000 - 20 000	20 000 - 50 000			
laufende Rechnung							
14 330	15 836	39 123	24 792	46 960	12 610	123 579	1
10 267	10 194	24 636	14 350	25 534	3 086	89 868	2
10 235	10 024	24 468	11 903	25 080	3 067	82 782	3
32	170	168	2 448	454	18	7 086	4
295	303	1 164	395	1 169	98	1 592	5
0	-	-	-	-	-	-	6
295	303	1 164	395	1 169	98	1 592	7
31 118	24 680	69 395	29 433	74 189	1 212	281 228	8
23 632	17 578	46 241	21 717	42 642	488	24 919	9
19 818	15 526	42 513	20 216	40 197	-	-	10
687	323	667	-	-	-	-	11
19 131	15 203	41 846	20 216	40 197	-	-	12
-	-	-	-	-	-	-	13
3 814	2 051	3 728	1 501	2 445	488	24 919	14
7 485	7 102	23 154	7 716	31 548	724	256 309	15
123	187	1 403	944	4 006	1	19 851	16
7 361	6 909	21 705	6 771	27 536	722	8 560	17
2	6	46	1	5	1	227 898	18
-	-	-	-	-	-	-	19
56 009	51 013	134 318	68 970	147 852	17 006	496 267	20
1 935	1 197	2 708	978	1 165	11 160	153 972	21
54 074	49 815	131 609	67 992	146 687	5 846	342 296	22
Kapitalrechnung							
7 596	8 538	26 398	11 122	29 584	519	33 702	23
6 675	7 519	21 791	9 545	24 008	292	22 701	24
193	-	-	63	2 151	-	14 902	25
745	1 929	2 825	1 577	4 722	78	-	26
1 938	2 377	6 496	4 493	4 820	79	3 035	27
32	110	117	16	-	28	-	28
921	1 018	4 607	1 578	5 576	227	11 001	29
181	230	1 490	590	1 041	-	6 674	30
99	115	624	264	545	-	4 325	31
82	115	866	326	496	-	2 348	32
-	-	-	200	-	-	95	33
-	-	47	300	1 218	6	418	34
-	-	-	-	-	-	-	35
0	-	5	1	3	-	-	36
7 777	8 768	27 939	12 214	31 846	526	40 887	37
-	163	5	-	232	77	1 072	38
7 777	8 604	27 935	12 214	31 615	449	39 816	39
61 851	58 420	159 544	80 206	178 302	6 295	382 111	40
-	-	-	-	-	-	19 431	41
besondere Finanzierungsvorgänge							
1 702	1 758	5 101	2 882	6 090	244	8 070	42
1 702	1 758	5 101	2 882	6 090	244	8 029	43
-	-	-	-	-	-	41	44
173	226	-	-	1 910	30	-	45

Noch: 2. Kassenmäßige Ausgaben und Einnahmen 1.1. - 31.3.2020 nach Arten und

Nr.	Einnahmen	Gemeinden und Gemeinde- verbände insgesamt	Kreis- freie Städte	Kreis	
				insgesamt	davon
					unter 1 000
laufende Rechnung					
46	Steuern und steuerähnliche Einnahmen	258 828	77 000	181 829	13 864
47	Grundsteuer	57 910	18 203	39 707	3 442
48	Gewerbesteuer (netto)	197 046	56 346	140 700	10 537
49	Gemeindeanteil an der Einkommensteuer	- 4 503	- 1 316	- 3 187	- 350
50	Gemeindeanteil an der Umsatzsteuer	2 959	1 045	1 914	124
51	sonstige Steuern und steuerähnliche Einnahmen	5 417	2 722	2 694	110
52	Einnahmen aus Verwaltung und Betrieb	159 364	46 436	66 463	6 148
53	Gebühren, sonstige Entgelte	99 343	31 651	28 808	1 823
54	übrige Verwaltungs- und Betriebseinnahmen	47 827	11 431	29 038	3 499
55	Gewinnanteile, Konzessionsabgaben	12 194	3 353	8 617	827
56	Zinseinnahmen und Schuldendiensthilfen	711	51	579	4
57	vom öffentlichen Bereich	314	-	313	-
58	von anderen Bereichen	398	51	266	4
59	Laufende Zuweisungen und Zuschüsse	831 074	191 718	189 320	19 695
60	vom öffentlichen Bereich	809 796	185 310	188 258	19 628
61	von Bund	20 834	758	471	52
62	allgemeine Finanzaufweisungen vom Land	433 643	122 632	122 507	10 864
63	Schlüsselzuweisungen	338 542	103 012	94 300	9 954
64	übrige vom Land	165 179	56 110	51 875	4 971
65	allgemeine Finanzaufweisungen von Gemeinden u. Gem.verb.	157 793	-	757	-
66	übrige von Gemeinden und Gemeindeverbänden	20 279	1 555	10 628	3 400
67	von Zweckverbänden	1 214	528	280	2
68	von gesetzlicher Sozialversicherung	10 854	3 727	1 741	339
69	von anderen Bereichen	21 278	6 407	1 062	67
70	Bruttoeinnahmen der laufenden Rechnung	1 249 978	315 203	438 190	39 711
71	Abzüglich Zahlungen von Gemeinden und Gemeindeverbänden	178 072	1 555	11 385	3 400
72	Gesamteinnahmen der laufenden Rechnung	1 071 905	313 648	426 806	36 311
Kapitalrechnung					
73	Veräußerung von Vermögen	28 052	14 663	11 926	1 598
74	Zuweisungen und Zuschüsse für Investitionen	176 117	26 004	74 481	6 282
75	vom öffentlichen Bereich	174 981	25 984	73 579	6 016
76	von Bund	83	-	39	0
77	vom Land	173 325	25 984	73 115	6 012
78	von Gemeinden und Gemeindeverbänden	1 552	-	404	4
79	von Zweckverbänden	22	-	22	-
80	von gesetzlicher Sozialversicherung	-	-	-	-
81	von anderen Bereichen	1 135	20	902	266
82	Beiträge und ähnliche Entgelte	3 380	330	3 049	238
83	Darlehensrückflüsse	352	49	240	-
84	Schuldenaufnahme vom öffentlichen Bereich	-	-	-	-
85	Bruttoeinnahmen der Kapitalrechnung	207 901	41 046	89 697	8 118
86	Abzüglich Zahlungen von Gemeinden und Gemeindeverbänden	1 552	-	404	4
87	Gesamteinnahmen der Kapitalrechnung	206 349	41 046	89 294	8 114
88	Gesamteinnahmen (ohne bes. Finanzierungsvorgänge)	1 278 255	354 694	516 099	44 425
89	Saldo (Finanzierungsdefizit)	110 626	53 039	76 642	9 995
besondere Finanzierungsvorgänge					
90	Schuldenaufnahme	8 697	-	8 697	528
91	der Kreditmarktmittel	8 697	-	8 697	528
92	der inneren Darlehen	-	-	-	-

3. Kassenmäßige Ausgaben und Einnahmen 1.1. - 31.3.2020 nach Arten und

Nr.	Ausgaben	Gemeinden und Gemeinde- verbände insgesamt	Kreis- freie Städte	Kreis	
				insgesamt	davon
					unter 1 000
laufende Rechnung					
1	Personalausgaben	182	181	96	64
2	Laufender Sachaufwand	118	117	59	48
3	sächliche Verwaltungsaufgaben	110	108	57	48
4	Erstattungen an andere Bereiche	7	9	2	0
5	Zinsausgaben	3	2	2	1
6	an öffentlichen Bereich	0	-	0	0
7	an andere Bereiche	3	2	2	1
8	Laufende Zuweisungen und Zuschüsse, Schuldendiensthilfen	351	370	166	200
9	an öffentlichen Bereich	99	15	113	166
10	allgemeine Zuweisungen und Umlagen	75	-	101	133
11	an Land	2	-	2	13
12	an Gemeinden und Gemeindeverbände	73	-	99	119
13	an Zweckverbände	-	-	-	-
14	Zuweisungen für laufende Zwecke und Schuldendiensthilfen	25	15	12	33
15	an andere Bereiche	252	355	52	34
16	laufende Zuschüsse an Unternehmen	28	61	4	0
17	laufende Zuschüsse an übrige Bereiche	62	84	48	34
18	soziale Leistungen (einschl.aufg.bezog.Leist.beteilig. SGB II)	162	210	0	0
19	Schuldendiensthilfen	-	-	-	-
20	Bruttoausgaben der laufenden Rechnung	654	669	322	312
21	Abzüglich Zahlungen von Gemeinden und Gemeindeverbänden	83	3	7	21
22	Gesamtausgaben der laufenden Rechnung	571	667	315	291
Kapitalrechnung					
23	Sachinvestitionen	73	53	58	49
24	Baumaßnahmen	57	42	48	39
25	für Schulen	11	10	2	-
26	für Städteplanung	8	9	8	2
27	für Straßen	15	11	14	13
28	für Abwasserbeseitigung	0	-	0	0
29	Erwerb von unbeweglichen und beweglichen Sachen	15	11	10	10
30	Zuweisungen und Zuschüsse für Investitionen	6	6	2	1
31	an öffentlichen Bereich	3	2	1	1
32	an andere Bereiche	3	4	1	0
33	Darlehen	0	0	0	-
34	Erwerb von Beteiligungen	1	0	1	-
35	Tilgungsausgaben an öffentlichen Bereich	-	-	-	-
36	Sonstige Ausgaben der Kapitalrechnung	0	0	0	0
37	Bruttoausgaben der Kapitalrechnung	80	59	61	50
38	Abzüglich Zahlungen von Gemeinden und Gemeindeverbänden	1	-	0	0
39	Gesamtausgaben der Kapitalrechnung	79	59	61	50
40	Gesamtausgaben (ohne besondere Finanzierungsvorgänge)	650	726	376	341
41	Saldo (Finanzierungsüberschuss)	-	-	-	-
besondere Finanzierungsvorgänge					
42	Schuldentilgung	16	12	12	12
43	der Kreditmarktmittel	16	12	12	12
44	der inneren Darlehen	0	-	-	-
45	Deckung von Vorjahresfehlbeträgen	1	-	2	1

Gebietskörperschaftsgruppen/Gemeindegrößenklassen in EUR je Einwohner

angehörige Gemeinden					Verwaltungs- gemein- schaften	Land- rats- ämter	Nr.
mit ... bis unter ... Einwohnern							
1 000 - 3 000	3 000 - 5 000	5 000 - 10 000	10 000 - 20 000	20 000 - 50 000			

laufende Rechnung

78	95	91	121	110	43	78	1
56	61	57	70	60	10	57	2
56	60	57	58	59	10	53	3
0	1	0	12	1	0	4	4
2	2	3	2	3	0	1	5
0	-	-	-	-	-	-	6
2	2	3	2	3	0	1	7
170	148	161	143	173	4	179	8
129	105	107	106	99	2	16	9
108	93	98	99	94	-	-	10
4	2	2	-	-	-	-	11
105	91	97	99	94	-	-	12
-	-	-	-	-	-	-	13
21	12	9	7	6	2	16	14
41	43	54	38	74	2	163	15
1	1	3	5	9	0	13	16
40	41	50	33	64	2	5	17
0	0	0	0	0	0	145	18
-	-	-	-	-	-	-	19
306	306	311	336	345	57	315	20
11	7	6	5	3	38	98	21
296	299	305	331	342	20	217	22

Kapitalrechnung

42	51	61	54	69	2	21	23
37	45	50	47	56	1	14	24
1	-	-	0	5	-	9	25
4	12	7	8	11	0	-	26
11	14	15	22	11	0	2	27
0	1	0	0	-	0	-	28
5	6	11	8	13	1	7	29
1	1	3	3	2	-	4	30
1	1	1	1	1	-	3	31
0	1	2	2	1	-	1	32
-	-	-	1	-	-	0	33
-	-	0	1	3	0	0	34
-	-	-	-	-	-	-	35
0	-	0	0	0	-	-	36
43	53	65	60	74	2	26	37
-	1	0	-	1	0	1	38
43	52	65	60	74	2	25	39
338	350	369	391	416	21	243	40
-	-	-	-	-	-	12	41

besondere Finanzierungsvorgänge

9	11	12	14	14	1	5	42
9	11	12	14	14	1	5	43
-	-	-	-	-	-	0	44
1	1	-	-	4	0	-	45

Noch: 3. Kassenmäßige Ausgaben und Einnahmen 1.1. - 31.3.2020 nach Arten und

Nr.	Einnahmen	Gemeinden und Gemeinde- verbände insgesamt	Kreis- freie Städte	Kreis	
				insgesamt	davon
					unter 1 000
laufende Rechnung					
46	Steuern und steuerähnliche Einnahmen	121	137	115	87
47	Grundsteuer	27	32	25	22
48	Gewerbesteuer (netto)	92	100	89	66
49	Gemeindeanteil an der Einkommensteuer	- 2	- 2	- 2	- 2
50	Gemeindeanteil an der Umsatzsteuer	1	2	1	1
51	sonstige Steuern und steuerähnliche Einnahmen	3	5	2	1
52	Einnahmen aus Verwaltung und Betrieb	75	83	42	38
53	Gebühren, sonstige Entgelte	46	56	18	11
54	übrige Verwaltungs- und Betriebseinnahmen	22	20	18	22
55	Gewinnanteile, Konzessionsabgaben	6	6	5	5
56	Zinseinnahmen und Schuldendiensthilfen	0	0	0	0
57	vom öffentlichen Bereich	0	-	0	-
58	von anderen Bereichen	0	0	0	0
59	Laufende Zuweisungen und Zuschüsse	389	341	120	123
60	vom öffentlichen Bereich	379	330	120	123
61	von Bund	10	1	0	0
62	allgemeine Finanzzuweisungen vom Land	203	218	78	68
63	Schlüsselzuweisungen	158	183	60	62
64	übrige vom Land	77	100	33	31
65	allgemeine Finanzzuweisungen von Gemeinden u. Gem.verb.	74	-	0	-
66	übrige von Gemeinden und Gemeindeverbänden	9	3	7	21
67	von Zweckverbänden	1	1	0	0
68	von gesetzlicher Sozialversicherung	5	7	1	2
69	von anderen Bereichen	10	11	1	0
70	Bruttoeinnahmen der laufenden Rechnung	585	561	278	249
71	Abzüglich Zahlungen von Gemeinden und Gemeindeverbänden	83	3	7	21
72	Gesamteinnahmen der laufenden Rechnung	502	558	271	227
Kapitalrechnung					
73	Veräußerung von Vermögen	13	26	8	10
74	Zuweisungen und Zuschüsse für Investitionen	82	46	47	39
75	vom öffentlichen Bereich	82	46	47	38
76	von Bund	0	-	0	0
77	von Land	81	46	46	38
78	von Gemeinden und Gemeindeverbänden	1	-	0	0
79	von Zweckverbänden	0	-	0	-
80	von gesetzlicher Sozialversicherung	-	-	-	-
81	von anderen Bereichen	1	0	1	2
82	Beiträge und ähnliche Entgelte	2	1	2	1
83	Darlehensrückflüsse	0	0	0	-
84	Schuldenaufnahme vom öffentlichen Bereich	-	-	-	-
85	Bruttoeinnahmen der Kapitalrechnung	97	73	57	51
86	Abzüglich Zahlungen von Gemeinden und Gemeindeverbänden	1	-	0	0
87	Gesamteinnahmen der Kapitalrechnung	97	73	57	51
88	Gesamteinnahmen (ohne bes. Finanzierungsvorgänge)	598	631	328	278
89	Saldo (Finanzierungsdefizit)	52	94	49	63
besondere Finanzierungsvorgänge					
90	Schuldenaufnahme	4	-	6	3
91	der Kreditmarktmittel	4	-	6	3
92	der inneren Darlehen	-	-	-	-

**4. Kassenmäßige Ausgaben und Einnahmen nach Arten
Gemeinden und Gemeindeverbände**

Nr.	Ausgaben	1.1. - 31.3.2019	1.1. - 31.3.2020	
		1 000 EUR	1 000 EUR	EUR je EW
laufende Rechnung				
1	Personalausgaben	359 951	388 880	182
2	Laufender Sachaufwand	233 329	251 386	118
3	sächliche Verwaltungsaufgaben	220 095	236 097	110
4	Erstattungen an andere Bereiche	13 235	15 289	7
5	Zinsausgaben	6 679	6 215	3
6	an öffentlichen Bereich	1	0	0
7	an andere Bereiche	6 679	6 215	3
8	Laufende Zuweisungen und Zuschüsse, Schuldendiensthilfen	728 878	750 966	351
9	an öffentlichen Bereich	198 817	212 057	99
10	allgemeine Zuweisungen und Umlagen	146 213	159 472	75
11	an Land	3 820	3 797	2
12	an Gemeinden und Gemeindeverbände	142 393	155 675	73
13	an Zweckverbände und sonstigen öffentlichen Bereich	-	-	-
14	Zuweisungen für laufende Zwecke und Schuldendiensthilfen	52 604	52 585	25
15	an andere Bereiche	530 061	538 909	252
16	laufende Zuschüsse an Unternehmen	56 236	60 891	28
17	laufende Zuschüsse an übrige Bereiche	122 695	132 193	62
18	soziale Leistungen (einschl.aufg.bezog.Leist.beteilig. SGB II)	351 130	345 826	162
19	Schuldendiensthilfen	-	-	-
20	Bruttoausgaben der laufenden Rechnung	1 328 837	1 397 447	654
21	Abzüglich Zahlungen von Gemeinden und Gemeindeverbänden	167 120	178 072	83
22	Gesamtausgaben der laufenden Rechnung	1 161 717	1 219 375	571
Kapitalrechnung				
23	Sachinvestitionen	115 764	155 053	73
24	Baumaßnahmen	88 364	122 353	57
25	für Schulen	16 317	23 045	11
26	für Städteplanung	11 488	17 341	8
27	für Straßen	21 453	31 538	15
28	für Abwasserbeseitigung	459	366	0
29	Erwerb von unbeweglichen und beweglichen Sachen	27 399	32 700	15
30	Zuweisungen und Zuschüsse für Investitionen	13 266	13 507	6
31	an öffentlichen Bereich	7 973	7 202	3
32	an andere Bereiche	5 293	6 304	3
33	Darlehen	2 497	400	0
34	Erwerb von Beteiligungen	497	2 087	1
35	Tilgungsausgaben an öffentlichen Bereich	-	-	-
36	Sonstige Ausgaben der Kapitalrechnung	956	10	0
37	Bruttoausgaben der Kapitalrechnung	132 980	171 058	80
38	Abzüglich Zahlungen von Gemeinden und Gemeindeverbänden	1 283	1 552	1
39	Gesamtausgaben der Kapitalrechnung	131 696	169 506	79
40	Gesamtausgaben (ohne besondere Finanzierungsvorgänge)	1 293 414	1 388 881	650
41	Saldo (Finanzierungsüberschuss)	-	-	-
besondere Finanzierungsvorgänge				
42	Schuldentilgung	36 550	34 533	16
43	der Kreditmarktmittel	36 536	34 492	16
44	der inneren Darlehen	14	41	0
45	Deckung von Vorjahresfehlbeträgen	4 865	2 574	1

Noch: 4. Kassenmäßige Ausgaben und Einnahmen nach Arten
Noch: Gemeinden und Gemeindeverbände

Nr.	Einnahmen	1.1. - 31.3.2019	1.1. - 31.3.2020	
		1 000 EUR	1 000 EUR	EUR je EW
laufende Rechnung				
46	Steuern und steuerähnliche Einnahmen	265 325	258 828	121
47	Grundsteuer	56 146	57 910	27
48	Gewerbsteuer (netto)	195 309	197 046	92
49	Gemeindeanteil an der Einkommensteuer	7 462	- 4 503	- 2
50	Gemeindeanteil an der Umsatzsteuer	1 447	2 959	1
51	sonstige Steuern und steuerähnliche Einnahmen	4 962	5 417	3
52	Einnahmen aus Verwaltung und Betrieb	152 309	159 364	75
53	Gebühren, sonstige Entgelte	89 473	99 343	46
54	übrige Verwaltungs- und Betriebseinnahmen	44 650	47 827	22
55	Gewinnanteile, Konzessionsabgaben	18 186	12 194	6
56	Zinseinnahmen und Schuldendiensthilfen	504	711	0
57	vom öffentlichen Bereich	57	314	0
58	von anderen Bereichen	447	398	0
59	Laufende Zuweisungen und Zuschüsse	809 749	831 074	389
60	vom öffentlichen Bereich	780 276	809 796	379
61	von Bund	19 770	20 834	10
62	allgemeine Finanzaufweisungen vom Land	426 906	433 643	203
63	Schlüsselzuweisungen	314 161	338 542	158
64	übrige vom Land	155 169	165 179	77
65	allgemeine Finanzaufweisungen von Gemeinden u. Gem.verb.	144 037	157 793	74
66	übrige von Gemeinden und Gemeindeverbänden	23 084	20 279	9
67	von Zweckverbänden	1 006	1 214	1
68	von gesetzlicher Sozialversicherung	10 305	10 854	5
69	von anderen Bereichen	29 473	21 278	10
70	Bruttoeinnahmen der laufenden Rechnung	1 227 886	1 249 978	585
71	Abzüglich Zahlungen von Gemeinden und Gemeindeverbänden	167 120	178 072	83
72	Gesamteinnahmen der laufenden Rechnung	1 060 766	1 071 905	502
Kapitalrechnung				
73	Veräußerung von Vermögen	14 732	28 052	13
74	Zuweisungen und Zuschüsse für Investitionen	137 075	176 117	82
75	vom öffentlichen Bereich	136 166	174 981	82
76	von Bund	730	83	0
77	vom Land	134 116	173 325	81
78	von Gemeinden und Gemeindeverbänden	1 274	1 552	1
79	von Zweckverbänden	43	22	0
80	von gesetzlicher Sozialversicherung	3	-	-
81	von anderen Bereichen	908	1 135	1
82	Beiträge und ähnliche Entgelte	3 258	3 380	2
83	Darlehensrückflüsse	596	352	0
84	Schuldenaufnahme vom öffentlichen Bereich	-	-	-
85	Bruttoeinnahmen der Kapitalrechnung	155 661	207 901	97
86	Abzüglich Zahlungen von Gemeinden und Gemeindeverbänden	1 283	1 552	1
87	Gesamteinnahmen der Kapitalrechnung	154 377	206 349	97
88	Gesamteinnahmen (ohne bes. Finanzierungsvorgänge)	1 215 143	1 278 255	598
89	Saldo (Finanzierungsdefizit)	78 270	110 626	52
besondere Finanzierungsvorgänge				
90	Schuldenaufnahme	16 176	8 697	4
91	der Kreditmarktmittel	15 691	8 697	4
92	der inneren Darlehen	486	-	-

5. Kassenmäßige Ausgaben und Einnahmen nach Arten
Kreisfreie Städte

Nr.	Ausgaben	1.1. - 31.3.2019	1.1. - 31.3.2020	
		1 000 EUR	1 000 EUR	EUR je EW
laufende Rechnung				
1	Personalausgaben	95 672	101 479	181
2	Laufender Sachaufwand	61 508	65 827	117
3	sächliche Verwaltungsaufgaben	56 936	60 946	108
4	Erstattungen an andere Bereiche	4 572	4 881	9
5	Zinsausgaben	1 258	1 062	2
6	an öffentlichen Bereich	-	-	-
7	an andere Bereiche	1 258	1 062	2
8	Laufende Zuweisungen und Zuschüsse, Schuldendiensthilfen	201 939	207 802	370
9	an öffentlichen Bereich	8 603	8 329	15
10	allgemeine Zuweisungen und Umlagen	-	-	-
11	an Land	-	-	-
12	an Gemeinden und Gemeindeverbände	-	-	-
13	an Zweckverbände und sonstigen öffentlichen Bereich	-	-	-
14	Zuweisungen für laufende Zwecke und Schuldendiensthilfen	8 603	8 329	15
15	an andere Bereiche	193 336	199 473	355
16	laufende Zuschüsse an Unternehmen	31 093	34 374	61
17	laufende Zuschüsse an übrige Bereiche	46 171	47 234	84
18	soziale Leistungen (einschl.aufg.bezog.Leist.beteilig. SGB II)	116 073	117 865	210
19	Schuldendiensthilfen	-	-	-
20	Bruttoausgaben der laufenden Rechnung	360 377	376 170	669
21	Abzüglich Zahlungen von Gemeinden und Gemeindeverbänden	1 571	1 555	3
22	Gesamtausgaben der laufenden Rechnung	358 806	374 615	667
Kapitalrechnung				
23	Sachinvestitionen	16 614	29 762	53
24	Baumaßnahmen	14 165	23 656	42
25	für Schulen	2 714	5 736	10
26	für Städteplanung	2 014	5 203	9
27	für Straßen	2 903	6 178	11
28	für Abwasserbeseitigung	-	-	-
29	Erwerb von unbeweglichen und beweglichen Sachen	2 450	6 106	11
30	Zuweisungen und Zuschüsse für Investitionen	2 125	3 152	6
31	an öffentlichen Bereich	1 134	1 108	2
32	an andere Bereiche	990	2 044	4
33	Darlehen	53	105	0
34	Erwerb von Beteiligungen	140	98	0
35	Tilgungsausgaben an öffentlichen Bereich	-	-	-
36	Sonstige Ausgaben der Kapitalrechnung	515	1	0
37	Bruttoausgaben der Kapitalrechnung	19 446	33 118	59
38	Abzüglich Zahlungen von Gemeinden und Gemeindeverbänden	-	-	-
39	Gesamtausgaben der Kapitalrechnung	19 446	33 118	59
40	Gesamtausgaben (ohne besondere Finanzierungsvorgänge)	378 252	407 733	726
41	Saldo (Finanzierungsüberschuss)	-	-	-
besondere Finanzierungsvorgänge				
42	Schuldentilgung	8 067	6 701	12
43	der Kreditmarktmittel	8 067	6 701	12
44	der inneren Darlehen	-	-	-
45	Deckung von Vorjahresfehlbeträgen	-	-	-

Noch: 5. Kassenmäßige Ausgaben und Einnahmen nach Arten
Noch: Kreisfreie Städte

Nr.	Einnahmen	1.1. - 31.3.2019	1.1. - 31.3.2020	
		1 000 EUR	1 000 EUR	EUR je EW
laufende Rechnung				
46	Steuern und steuerähnliche Einnahmen	84 843	77 000	137
47	Grundsteuer	18 421	18 203	32
48	Gewerbsteuer (netto)	61 262	56 346	100
49	Gemeindeanteil an der Einkommensteuer	2 174	- 1 316	- 2
50	Gemeindeanteil an der Umsatzsteuer	512	1 045	2
51	sonstige Steuern und steuerähnliche Einnahmen	2 474	2 722	5
52	Einnahmen aus Verwaltung und Betrieb	47 671	46 436	83
53	Gebühren, sonstige Entgelte	27 688	31 651	56
54	übrige Verwaltungs- und Betriebseinnahmen	11 123	11 431	20
55	Gewinnanteile, Konzessionsabgaben	8 860	3 353	6
56	Zinseinnahmen und Schuldendiensthilfen	34	51	0
57	vom öffentlichen Bereich	- 4	-	-
58	von anderen Bereichen	39	51	0
59	Laufende Zuweisungen und Zuschüsse	176 010	191 718	341
60	vom öffentlichen Bereich	167 097	185 310	330
61	von Bund	575	758	1
62	allgemeine Finanzaufweisungen vom Land	112 770	122 632	218
63	Schlüsselzuweisungen	94 604	103 012	183
64	übrige vom Land	48 098	56 110	100
65	allgemeine Finanzaufweisungen von Gemeinden u. Gem.verb.	-	-	-
66	übrige von Gemeinden und Gemeindeverbänden	1 571	1 555	3
67	von Zweckverbänden	418	528	1
68	von gesetzlicher Sozialversicherung	3 665	3 727	7
69	von anderen Bereichen	8 913	6 407	11
70	Bruttoeinnahmen der laufenden Rechnung	308 558	315 203	561
71	Abzüglich Zahlungen von Gemeinden und Gemeindeverbänden	1 571	1 555	3
72	Gesamteinnahmen der laufenden Rechnung	306 987	313 648	558
Kapitalrechnung				
73	Veräußerung von Vermögen	1 498	14 663	26
74	Zuweisungen und Zuschüsse für Investitionen	33 885	26 004	46
75	vom öffentlichen Bereich	33 806	25 984	46
76	von Bund	353	-	-
77	vom Land	33 453	25 984	46
78	von Gemeinden und Gemeindeverbänden	-	-	-
79	von Zweckverbänden	-	-	-
80	von gesetzlicher Sozialversicherung	-	-	-
81	von anderen Bereichen	79	20	0
82	Beiträge und ähnliche Entgelte	502	330	1
83	Darlehensrückflüsse	44	49	0
84	Schuldenaufnahme vom öffentlichen Bereich	-	-	-
85	Bruttoeinnahmen der Kapitalrechnung	35 929	41 046	73
86	Abzüglich Zahlungen von Gemeinden und Gemeindeverbänden	-	-	-
87	Gesamteinnahmen der Kapitalrechnung	35 929	41 046	73
88	Gesamteinnahmen (ohne bes. Finanzierungsvorgänge)	342 916	354 694	631
89	Saldo (Finanzierungsdefizit)	35 336	53 039	94
besondere Finanzierungsvorgänge				
90	Schuldenaufnahme	2 098	-	-
91	der Kreditmarktmittel	2 098	-	-
92	der inneren Darlehen	-	-	-

6. Kassenmäßige Ausgaben und Einnahmen nach Arten
Kreisangehörige Gemeinden

Nr.	Ausgaben	1.1. - 31.3.2019	1.1. - 31.3.2020	
		1 000 EUR	1 000 EUR	EUR je EW
laufende Rechnung				
1	Personalausgaben	134 942	151 212	96
2	Laufender Sachaufwand	87 835	92 605	59
3	sächliche Verwaltungsaufgaben	85 122	89 301	57
4	Erstattungen an andere Bereiche	2 714	3 304	2
5	Zinsausgaben	3 653	3 462	2
6	an öffentlichen Bereich	1	0	0
7	an andere Bereiche	3 653	3 462	2
8	Laufende Zuweisungen und Zuschüsse, Schuldendiensthilfen	239 989	260 724	166
9	an öffentlichen Bereich	166 989	178 321	113
10	allgemeine Zuweisungen und Umlagen	146 213	159 472	101
11	an Land	3 820	3 797	2
12	an Gemeinden und Gemeindeverbände	142 393	155 675	99
13	an Zweckverbände und sonstigen öffentlichen Bereich	-	-	-
14	Zuweisungen für laufende Zwecke und Schuldendiensthilfen	20 776	18 849	12
15	an andere Bereiche	73 001	82 404	52
16	laufende Zuschüsse an Unternehmen	5 780	6 665	4
17	laufende Zuschüsse an übrige Bereiche	67 176	75 677	48
18	soziale Leistungen (einschl.aufg.bezog.Leist.beteilig. SGB II)	44	62	0
19	Schuldendiensthilfen	-	-	-
20	Bruttoausgaben der laufenden Rechnung	466 420	508 003	322
21	Abzüglich Zahlungen von Gemeinden und Gemeindeverbänden	11 376	11 385	7
22	Gesamtausgaben der laufenden Rechnung	455 044	496 619	315
Kapitalrechnung				
23	Sachinvestitionen	76 623	91 071	58
24	Baumaßnahmen	58 373	75 705	48
25	für Schulen	1 819	2 407	2
26	für Städteplanung	9 444	12 059	8
27	für Straßen	16 175	22 245	14
28	für Abwasserbeseitigung	456	337	0
29	Erwerb von unbeweglichen und beweglichen Sachen	18 250	15 366	10
30	Zuweisungen und Zuschüsse für Investitionen	5 952	3 681	2
31	an öffentlichen Bereich	3 148	1 769	1
32	an andere Bereiche	2 804	1 912	1
33	Darlehen	2 082	200	0
34	Erwerb von Beteiligungen	351	1 565	1
35	Tilgungsausgaben an öffentlichen Bereich	-	-	-
36	Sonstige Ausgaben der Kapitalrechnung	441	9	0
37	Bruttoausgaben der Kapitalrechnung	85 450	96 526	61
38	Abzüglich Zahlungen von Gemeinden und Gemeindeverbänden	991	404	0
39	Gesamtausgaben der Kapitalrechnung	84 459	96 123	61
40	Gesamtausgaben (ohne besondere Finanzierungsvorgänge)	539 503	592 741	376
41	Saldo (Finanzierungsüberschuss)	-	-	-
besondere Finanzierungsvorgänge				
42	Schuldentilgung	20 461	19 517	12
43	der Kreditmarktmittel	20 461	19 517	12
44	der inneren Darlehen	-	-	-
45	Deckung von Vorjahresfehlbeträgen	816	2 544	2

Noch: 6. Kassenmäßige Ausgaben und Einnahmen nach Arten
 Noch: Kreisangehörige Gemeinden

Nr.	Einnahmen	1.1. - 31.3.2019	1.1. - 31.3.2020	
		1 000 EUR	1 000 EUR	EUR je EW
laufende Rechnung				
46	Steuern und steuerähnliche Einnahmen	180 482	181 829	115
47	Grundsteuer	37 725	39 707	25
48	Gewerbsteuer (netto)	134 046	140 700	89
49	Gemeindeanteil an der Einkommensteuer	5 287	- 3 187	- 2
50	Gemeindeanteil an der Umsatzsteuer	936	1 914	1
51	sonstige Steuern und steuerähnliche Einnahmen	2 488	2 694	2
52	Einnahmen aus Verwaltung und Betrieb	63 149	66 463	42
53	Gebühren, sonstige Entgelte	28 008	28 808	18
54	übrige Verwaltungs- und Betriebseinnahmen	26 031	29 038	18
55	Gewinnanteile, Konzessionsabgaben	9 110	8 617	5
56	Zinseinnahmen und Schuldendiensthilfen	353	579	0
57	vom öffentlichen Bereich	61	313	0
58	von anderen Bereichen	292	266	0
59	Laufende Zuweisungen und Zuschüsse	200 092	189 320	120
60	vom öffentlichen Bereich	198 504	188 258	120
61	von Bund	528	471	0
62	allgemeine Finanzaufweisungen vom Land	138 047	122 507	78
63	Schlüsselzuweisungen	88 750	94 300	60
64	übrige vom Land	47 433	51 875	33
65	allgemeine Finanzaufweisungen von Gemeinden u. Gem.verb.	1 631	757	0
66	übrige von Gemeinden und Gemeindeverbänden	9 745	10 628	7
67	von Zweckverbänden	232	280	0
68	von gesetzlicher Sozialversicherung	888	1 741	1
69	von anderen Bereichen	1 588	1 062	1
70	Bruttoeinnahmen der laufenden Rechnung	444 076	438 190	278
71	Abzüglich Zahlungen von Gemeinden und Gemeindeverbänden	11 376	11 385	7
72	Gesamteinnahmen der laufenden Rechnung	432 700	426 806	271
Kapitalrechnung				
73	Veräußerung von Vermögen	11 340	11 926	8
74	Zuweisungen und Zuschüsse für Investitionen	48 590	74 481	47
75	vom öffentlichen Bereich	47 956	73 579	47
76	von Bund	330	39	0
77	vom Land	46 603	73 115	46
78	von Gemeinden und Gemeindeverbänden	982	404	0
79	von Zweckverbänden	42	22	0
80	von gesetzlicher Sozialversicherung	-	-	-
81	von anderen Bereichen	634	902	1
82	Beiträge und ähnliche Entgelte	2 698	3 049	2
83	Darlehensrückflüsse	415	240	0
84	Schuldenaufnahme vom öffentlichen Bereich	-	-	-
85	Bruttoeinnahmen der Kapitalrechnung	63 043	89 697	57
86	Abzüglich Zahlungen von Gemeinden und Gemeindeverbänden	991	404	0
87	Gesamteinnahmen der Kapitalrechnung	62 052	89 294	57
88	Gesamteinnahmen (ohne bes. Finanzierungsvorgänge)	494 752	516 099	328
89	Saldo (Finanzierungsdefizit)	44 751	76 642	49
besondere Finanzierungsvorgänge				
90	Schuldenaufnahme	10 761	8 697	6
91	der Kreditmarktmittel	10 761	8 697	6
92	der inneren Darlehen	-	-	-

**7. Kassenmäßige Ausgaben und Einnahmen nach Arten
Verwaltungsgemeinschaften ohne Mitgliedsgemeinden**

Nr.	Ausgaben	1.1. - 31.3.2019	1.1. - 31.3.2020	
		1 000 EUR	1 000 EUR	EUR je EW
laufende Rechnung				
1	Personalausgaben	11 767	12 610	43
2	Laufender Sachaufwand	3 028	3 086	10
3	sächliche Verwaltungsaufgaben	3 016	3 067	10
4	Erstattungen an andere Bereiche	12	18	0
5	Zinsausgaben	104	98	0
6	an öffentlichen Bereich	-	-	-
7	an andere Bereiche	104	98	0
8	Laufende Zuweisungen und Zuschüsse, Schuldendiensthilfen	1 535	1 212	4
9	an öffentlichen Bereich	393	488	2
10	allgemeine Zuweisungen und Umlagen	-	-	-
11	an Land	-	-	-
12	an Gemeinden und Gemeindeverbände	-	-	-
13	an Zweckverbände und sonstigen öffentlichen Bereich	-	-	-
14	Zuweisungen für laufende Zwecke und Schuldendiensthilfen	393	488	2
15	an andere Bereiche	1 141	724	2
16	laufende Zuschüsse an Unternehmen	496	1	0
17	laufende Zuschüsse an übrige Bereiche	644	722	2
18	soziale Leistungen (einschl.aufg.bezog.Leist.beteilig. SGB II)	1	1	0
19	Schuldendiensthilfen	-	-	-
20	Bruttoausgaben der laufenden Rechnung	16 433	17 006	57
21	Abzüglich Zahlungen von Gemeinden und Gemeindeverbänden	11 022	11 160	38
22	Gesamtausgaben der laufenden Rechnung	5 411	5 846	20
Kapitalrechnung				
23	Sachinvestitionen	212	519	2
24	Baumaßnahmen	115	292	1
25	für Schulen	-	-	-
26	für Städteplanung	30	78	0
27	für Straßen	-	79	0
28	für Abwasserbeseitigung	3	28	0
29	Erwerb von unbeweglichen und beweglichen Sachen	97	227	1
30	Zuweisungen und Zuschüsse für Investitionen	55	-	-
31	an öffentlichen Bereich	48	-	-
32	an andere Bereiche	7	-	-
33	Darlehen	-	-	-
34	Erwerb von Beteiligungen	6	6	0
35	Tilgungsausgaben an öffentlichen Bereich	-	-	-
36	Sonstige Ausgaben der Kapitalrechnung	-	-	-
37	Bruttoausgaben der Kapitalrechnung	272	526	2
38	Abzüglich Zahlungen von Gemeinden und Gemeindeverbänden	17	77	0
39	Gesamtausgaben der Kapitalrechnung	255	449	2
40	Gesamtausgaben (ohne besondere Finanzierungsvorgänge)	5 667	6 295	21
41	Saldo (Finanzierungsüberschuss)	932	-	-
besondere Finanzierungsvorgänge				
42	Schuldentilgung	235	244	1
43	der Kreditmarktmittel	235	244	1
44	der inneren Darlehen	-	-	-
45	Deckung von Vorjahresfehlbeträgen	27	30	0

Noch: 7. Kassenmäßige Ausgaben und Einnahmen nach Arten
 Noch: Verwaltungsgemeinschaften ohne Mitgliedsgemeinden

Nr.	Einnahmen	1.1. - 31.3.2019	1.1. - 31.3.2020	
		1 000 EUR	1 000 EUR	EUR je EW
laufende Rechnung				
46	Steuern und steuerähnliche Einnahmen	-	-	-
47	Grundsteuer	-	-	-
48	Gewerbsteuer (netto)	-	-	-
49	Gemeindeanteil an der Einkommensteuer	-	-	-
50	Gemeindeanteil an der Umsatzsteuer	-	-	-
51	sonstige Steuern und steuerähnliche Einnahmen	-	-	-
52	Einnahmen aus Verwaltung und Betrieb	1 451	1 307	4
53	Gebühren, sonstige Entgelte	1 247	1 113	4
54	übrige Verwaltungs- und Betriebseinnahmen	205	194	1
55	Gewinnanteile, Konzessionsabgaben	-	-	-
56	Zinseinnahmen und Schuldendiensthilfen	0	0	0
57	vom öffentlichen Bereich	-	-	-
58	von anderen Bereichen	0	0	0
59	Laufende Zuweisungen und Zuschüsse	15 770	15 448	52
60	vom öffentlichen Bereich	15 735	15 426	52
61	von Bund	16	7	0
62	allgemeine Finanzaufweisungen vom Land	3 367	3 009	10
63	Schlüsselzuweisungen	-	-	-
64	übrige vom Land	1 265	1 191	4
65	allgemeine Finanzaufweisungen von Gemeinden u. Gem.verb.	8 708	8 473	29
66	übrige von Gemeinden und Gemeindeverbänden	2 314	2 688	9
67	von Zweckverbänden	21	20	0
68	von gesetzlicher Sozialversicherung	45	39	0
69	von anderen Bereichen	35	22	0
70	Bruttoeinnahmen der laufenden Rechnung	17 222	16 756	57
71	Abzüglich Zahlungen von Gemeinden und Gemeindeverbänden	11 022	11 160	38
72	Gesamteinnahmen der laufenden Rechnung	6 200	5 596	19
Kapitalrechnung				
73	Veräußerung von Vermögen	215	172	1
74	Zuweisungen und Zuschüsse für Investitionen	166	226	1
75	vom öffentlichen Bereich	66	102	0
76	von Bund	-	-	-
77	vom Land	49	25	0
78	von Gemeinden und Gemeindeverbänden	17	77	0
79	von Zweckverbänden	-	-	-
80	von gesetzlicher Sozialversicherung	-	-	-
81	von anderen Bereichen	100	125	0
82	Beiträge und ähnliche Entgelte	34	1	0
83	Darlehensrückflüsse	-	-	-
84	Schuldenaufnahme vom öffentlichen Bereich	-	-	-
85	Bruttoeinnahmen der Kapitalrechnung	416	400	1
86	Abzüglich Zahlungen von Gemeinden und Gemeindeverbänden	17	77	0
87	Gesamteinnahmen der Kapitalrechnung	398	323	1
88	Gesamteinnahmen (ohne bes. Finanzierungsvorgänge)	6 598	5 919	20
89	Saldo (Finanzierungsdefizit)	-	376	1
besondere Finanzierungsvorgänge				
90	Schuldenaufnahme	-	-	-
91	der Kreditmarktmittel	-	-	-
92	der inneren Darlehen	-	-	-

**8. Kassenmäßige Ausgaben und Einnahmen nach Arten
Einheitsgemeinden**

Nr.	Ausgaben	1.1. - 31.3.2019	1.1. - 31.3.2020	
		1 000 EUR	1 000 EUR	EUR je EW
laufende Rechnung				
1	Personalausgaben	89 717	99 220	106
2	Laufender Sachaufwand	54 815	58 364	63
3	sächliche Verwaltungsaufgaben	52 279	55 201	59
4	Erstattungen an andere Bereiche	2 536	3 163	3
5	Zinsausgaben	2 431	2 281	2
6	an öffentlichen Bereich	0	-	-
7	an andere Bereiche	2 431	2 281	2
8	Laufende Zuweisungen und Zuschüsse, Schuldendiensthilfen	136 672	147 882	158
9	an öffentlichen Bereich	89 243	95 547	102
10	allgemeine Zuweisungen und Umlagen	81 009	88 885	95
11	an Land	1 174	842	1
12	an Gemeinden und Gemeindeverbände	79 835	88 043	94
13	an Zweckverbände und sonstigen öffentlichen Bereich	-	-	-
14	Zuweisungen für laufende Zwecke und Schuldendiensthilfen	8 233	6 662	7
15	an andere Bereiche	47 429	52 335	56
16	laufende Zuschüsse an Unternehmen	4 613	5 886	6
17	laufende Zuschüsse an übrige Bereiche	42 783	46 395	50
18	soziale Leistungen (einschl.aufg.bezog.Leist.beteilig. SGB II)	33	54	0
19	Schuldendiensthilfen	-	-	-
20	Bruttoausgaben der laufenden Rechnung	283 635	307 747	330
21	Abzüglich Zahlungen von Gemeinden und Gemeindeverbänden	3 975	3 742	4
22	Gesamtausgaben der laufenden Rechnung	279 659	304 005	326
Kapitalrechnung				
23	Sachinvestitionen	52 286	56 922	61
24	Baumaßnahmen	37 868	46 077	49
25	für Schulen	1 676	2 159	2
26	für Städteplanung	6 125	6 544	7
27	für Straßen	10 090	13 852	15
28	für Abwasserbeseitigung	227	185	0
29	Erwerb von unbeweglichen und beweglichen Sachen	14 418	10 845	12
30	Zuweisungen und Zuschüsse für Investitionen	3 658	2 112	2
31	an öffentlichen Bereich	1 778	756	1
32	an andere Bereiche	1 880	1 356	1
33	Darlehen	132	-	-
34	Erwerb von Beteiligungen	163	1 565	2
35	Tilgungsausgaben an öffentlichen Bereich	-	-	-
36	Sonstige Ausgaben der Kapitalrechnung	298	3	0
37	Bruttoausgaben der Kapitalrechnung	56 537	60 603	65
38	Abzüglich Zahlungen von Gemeinden und Gemeindeverbänden	629	237	0
39	Gesamtausgaben der Kapitalrechnung	55 908	60 365	65
40	Gesamtausgaben (ohne besondere Finanzierungsvorgänge)	335 567	364 370	390
41	Saldo (Finanzierungsüberschuss)	-	-	-
besondere Finanzierungsvorgänge				
42	Schuldentilgung	11 695	12 101	13
43	der Kreditmarktmittel	11 695	12 101	13
44	der inneren Darlehen	-	-	-
45	Deckung von Vorjahresfehlbeträgen	188	1 933	2

Noch: 8. Kassenmäßige Ausgaben und Einnahmen nach Arten
Noch: Einheitsgemeinden

Nr.	Einnahmen	1.1. - 31.3.2019	1.1. - 31.3.2020	
		1 000 EUR	1 000 EUR	EUR je EW
laufende Rechnung				
46	Steuern und steuerähnliche Einnahmen	115 926	121 097	130
47	Grundsteuer	24 205	25 074	27
48	Gewerbsteuer (netto)	86 112	94 551	101
49	Gemeindeanteil an der Einkommensteuer	3 094	- 1 873	- 2
50	Gemeindeanteil an der Umsatzsteuer	625	1 277	1
51	sonstige Steuern und steuerähnliche Einnahmen	1 891	2 069	2
52	Einnahmen aus Verwaltung und Betrieb	38 784	41 020	44
53	Gebühren, sonstige Entgelte	19 325	20 194	22
54	übrige Verwaltungs- und Betriebseinnahmen	13 846	15 526	17
55	Gewinnanteile, Konzessionsabgaben	5 613	5 301	6
56	Zinseinnahmen und Schuldendiensthilfen	243	486	1
57	vom öffentlichen Bereich	0	313	0
58	von anderen Bereichen	243	173	0
59	Laufende Zuweisungen und Zuschüsse	119 444	107 336	115
60	vom öffentlichen Bereich	118 300	106 917	115
61	von Bund	245	260	0
62	allgemeine Finanzaufweisungen vom Land	83 271	70 913	76
63	Schlüsselzuweisungen	52 359	56 504	61
64	übrige vom Land	30 150	31 033	33
65	allgemeine Finanzaufweisungen von Gemeinden u. Gem.verb.	218	-	-
66	übrige von Gemeinden und Gemeindeverbänden	3 757	3 742	4
67	von Zweckverbänden	228	268	0
68	von gesetzlicher Sozialversicherung	430	701	1
69	von anderen Bereichen	1 144	419	0
70	Bruttoeinnahmen der laufenden Rechnung	274 397	269 939	289
71	Abzüglich Zahlungen von Gemeinden und Gemeindeverbänden	3 975	3 742	4
72	Gesamteinnahmen der laufenden Rechnung	270 422	266 197	285
Kapitalrechnung				
73	Veräußerung von Vermögen	5 428	4 591	5
74	Zuweisungen und Zuschüsse für Investitionen	34 841	41 658	45
75	vom öffentlichen Bereich	34 504	41 518	44
76	von Bund	73	17	0
77	vom Land	33 769	41 244	44
78	von Gemeinden und Gemeindeverbänden	620	237	0
79	von Zweckverbänden	41	19	0
80	von gesetzlicher Sozialversicherung	-	-	-
81	von anderen Bereichen	337	141	0
82	Beiträge und ähnliche Entgelte	1 658	2 071	2
83	Darlehensrückflüsse	329	212	0
84	Schuldenaufnahme vom öffentlichen Bereich	-	-	-
85	Bruttoeinnahmen der Kapitalrechnung	42 256	48 533	52
86	Abzüglich Zahlungen von Gemeinden und Gemeindeverbänden	629	237	0
87	Gesamteinnahmen der Kapitalrechnung	41 627	48 295	52
88	Gesamteinnahmen (ohne bes. Finanzierungsvorgänge)	312 049	314 492	337
89	Saldo (Finanzierungsdefizit)	23 519	49 878	53
besondere Finanzierungsvorgänge				
90	Schuldenaufnahme	8 127	7 573	8
91	der Kreditmarktmittel	8 127	7 573	8
92	der inneren Darlehen	-	-	-

9. Kassenmäßige Ausgaben und Einnahmen nach Arten
Erfüllende einschließlich beauftragende Gemeinden

Nr.	Ausgaben	1.1. - 31.3.2019	1.1. - 31.3.2020	
		1 000 EUR	1 000 EUR	EUR je EW
laufende Rechnung				
1	Personalausgaben	27 925	33 026	96
2	Laufender Sachaufwand	18 387	20 108	58
3	sächliche Verwaltungsaufgaben	18 265	20 018	58
4	Erstattungen an andere Bereiche	122	90	0
5	Zinsausgaben	718	758	2
6	an öffentlichen Bereich	0	0	0
7	an andere Bereiche	718	758	2
8	Laufende Zuweisungen und Zuschüsse, Schuldendiensthilfen	51 700	58 580	170
9	an öffentlichen Bereich	35 848	39 441	114
10	allgemeine Zuweisungen und Umlagen	31 323	35 220	102
11	an Land	1 392	1 592	5
12	an Gemeinden und Gemeindeverbände	29 931	33 628	97
13	an Zweckverbände und sonstigen öffentlichen Bereich	-	-	-
14	Zuweisungen für laufende Zwecke und Schuldendiensthilfen	4 525	4 221	12
15	an andere Bereiche	15 853	19 140	55
16	laufende Zuschüsse an Unternehmen	1 162	775	2
17	laufende Zuschüsse an übrige Bereiche	14 687	18 359	53
18	soziale Leistungen (einschl.aufg.bezog.Leist.beteilig. SGB II)	4	5	0
19	Schuldendiensthilfen	-	-	-
20	Bruttoausgaben der laufenden Rechnung	98 730	112 472	326
21	Abzüglich Zahlungen von Gemeinden und Gemeindeverbänden	3 684	3 510	10
22	Gesamtausgaben der laufenden Rechnung	95 046	108 961	316
Kapitalrechnung				
23	Sachinvestitionen	13 407	16 660	48
24	Baumaßnahmen	11 229	14 446	42
25	für Schulen	113	248	1
26	für Städteplanung	2 319	3 973	12
27	für Straßen	2 877	3 933	11
28	für Abwasserbeseitigung	218	29	0
29	Erwerb von unbeweglichen und beweglichen Sachen	2 177	2 214	6
30	Zuweisungen und Zuschüsse für Investitionen	1 155	1 141	3
31	an öffentlichen Bereich	540	777	2
32	an andere Bereiche	615	364	1
33	Darlehen	1 950	200	1
34	Erwerb von Beteiligungen	188	-	-
35	Tilgungsausgaben an öffentlichen Bereich	-	-	-
36	Sonstige Ausgaben der Kapitalrechnung	144	6	0
37	Bruttoausgaben der Kapitalrechnung	16 844	18 007	52
38	Abzüglich Zahlungen von Gemeinden und Gemeindeverbänden	307	162	0
39	Gesamtausgaben der Kapitalrechnung	16 536	17 844	52
40	Gesamtausgaben (ohne besondere Finanzierungsvorgänge)	111 582	126 806	367
41	Saldo (Finanzierungsüberschuss)	-	-	-
besondere Finanzierungsvorgänge				
42	Schuldentilgung	3 600	3 461	10
43	der Kreditmarktmittel	3 600	3 461	10
44	der inneren Darlehen	-	-	-
45	Deckung von Vorjahresfehlbeträgen	-	226	1

Noch: 9. Kassenmäßige Ausgaben und Einnahmen nach Arten
 Noch: Erfüllende einschließlich beauftragende Gemeinden

Nr.	Einnahmen	1.1. - 31.3.2019	1.1. - 31.3.2020	
		1 000 EUR	1 000 EUR	EUR je EW
laufende Rechnung				
46	Steuern und steuerähnliche Einnahmen	35 766	35 389	103
47	Grundsteuer	7 271	8 360	24
48	Gewerbsteuer (netto)	26 756	26 931	78
49	Gemeindeanteil an der Einkommensteuer	1 158	- 704	- 2
50	Gemeindeanteil an der Umsatzsteuer	183	374	1
51	sonstige Steuern und steuerähnliche Einnahmen	399	428	1
52	Einnahmen aus Verwaltung und Betrieb	12 930	14 068	41
53	Gebühren, sonstige Entgelte	5 195	5 128	15
54	übrige Verwaltungs- und Betriebseinnahmen	5 906	7 248	21
55	Gewinnanteile, Konzessionsabgaben	1 828	1 692	5
56	Zinseinnahmen und Schuldendiensthilfen	82	74	0
57	vom öffentlichen Bereich	61	-	-
58	von anderen Bereichen	21	74	0
59	Laufende Zuweisungen und Zuschüsse	50 592	48 257	140
60	vom öffentlichen Bereich	50 275	47 960	139
61	von Bund	116	86	0
62	allgemeine Finanzaufweisungen vom Land	37 036	32 111	93
63	Schlüsselzuweisungen	20 726	21 727	63
64	übrige vom Land	9 219	11 703	34
65	allgemeine Finanzaufweisungen von Gemeinden u. Gem.verb.	1 413	755	2
66	übrige von Gemeinden und Gemeindeverbänden	2 271	2 755	8
67	von Zweckverbänden	4	9	0
68	von gesetzlicher Sozialversicherung	216	541	2
69	von anderen Bereichen	317	297	1
70	Bruttoeinnahmen der laufenden Rechnung	99 370	97 787	283
71	Abzüglich Zahlungen von Gemeinden und Gemeindeverbänden	3 684	3 510	10
72	Gesamteinnahmen der laufenden Rechnung	95 686	94 276	273
Kapitalrechnung				
73	Veräußerung von Vermögen	2 603	4 677	14
74	Zuweisungen und Zuschüsse für Investitionen	7 880	20 922	61
75	vom öffentlichen Bereich	7 682	20 440	59
76	von Bund	250	-	-
77	vom Land	7 124	20 275	59
78	von Gemeinden und Gemeindeverbänden	307	162	0
79	von Zweckverbänden	0	2	0
80	von gesetzlicher Sozialversicherung	-	-	-
81	von anderen Bereichen	198	482	1
82	Beiträge und ähnliche Entgelte	400	320	1
83	Darlehensrückflüsse	7	6	0
84	Schuldenaufnahme vom öffentlichen Bereich	-	-	-
85	Bruttoeinnahmen der Kapitalrechnung	10 890	25 925	75
86	Abzüglich Zahlungen von Gemeinden und Gemeindeverbänden	307	162	0
87	Gesamteinnahmen der Kapitalrechnung	10 583	25 762	75
88	Gesamteinnahmen (ohne bes. Finanzierungsvorgänge)	106 268	120 039	348
89	Saldo (Finanzierungsdefizit)	5 314	6 767	20
besondere Finanzierungsvorgänge				
90	Schuldenaufnahme	731	250	1
91	der Kreditmarktmittel	731	250	1
92	der inneren Darlehen	-	-	-

10. Kassenmäßige Ausgaben und Einnahmen nach Arten
Verwaltungsgemeinschaften einschließlich Mitgliedsgemeinden

Nr.	Ausgaben	1.1. - 31.3.2019	1.1. - 31.3.2020	
		1 000 EUR	1 000 EUR	EUR je EW
laufende Rechnung				
1	Personalausgaben	29 067	31 576	107
2	Laufender Sachaufwand	17 662	17 219	58
3	sächliche Verwaltungsaufgaben	17 593	17 150	58
4	Erstattungen an andere Bereiche	68	69	0
5	Zinsausgaben	608	522	2
6	an öffentlichen Bereich	0	0	0
7	an andere Bereiche	608	522	2
8	Laufende Zuweisungen und Zuschüsse, Schuldendiensthilfen	53 152	55 475	187
9	an öffentlichen Bereich	42 292	43 821	148
10	allgemeine Zuweisungen und Umlagen	33 881	35 367	119
11	an Land	1 254	1 363	5
12	an Gemeinden und Gemeindeverbände	32 627	34 004	115
13	an Zweckverbände und sonstigen öffentlichen Bereich	-	-	-
14	Zuweisungen für laufende Zwecke und Schuldendiensthilfen	8 411	8 454	29
15	an andere Bereiche	10 860	11 654	39
16	laufende Zuschüsse an Unternehmen	501	4	0
17	laufende Zuschüsse an übrige Bereiche	10 351	11 646	39
18	soziale Leistungen (einschl.aufg.bezog.Leist.beteilig. SGB II)	9	4	0
19	Schuldendiensthilfen	-	-	-
20	Bruttoausgaben der laufenden Rechnung	100 489	104 791	353
21	Abzüglich Zahlungen von Gemeinden und Gemeindeverbänden	14 739	15 293	52
22	Gesamtausgaben der laufenden Rechnung	85 750	89 498	302
Kapitalrechnung				
23	Sachinvestitionen	11 142	18 008	61
24	Baumaßnahmen	9 391	15 474	52
25	für Schulen	31	-	-
26	für Städteplanung	1 030	1 621	5
27	für Straßen	3 208	4 540	15
28	für Abwasserbeseitigung	14	151	1
29	Erwerb von unbeweglichen und beweglichen Sachen	1 751	2 534	9
30	Zuweisungen und Zuschüsse für Investitionen	1 194	428	1
31	an öffentlichen Bereich	877	236	1
32	an andere Bereiche	316	192	1
33	Darlehen	-	-	-
34	Erwerb von Beteiligungen	6	6	0
35	Tilgungsausgaben an öffentlichen Bereich	-	-	-
36	Sonstige Ausgaben der Kapitalrechnung	0	0	0
37	Bruttoausgaben der Kapitalrechnung	12 342	18 443	62
38	Abzüglich Zahlungen von Gemeinden und Gemeindeverbänden	72	81	0
39	Gesamtausgaben der Kapitalrechnung	12 270	18 362	62
40	Gesamtausgaben (ohne besondere Finanzierungsvorgänge)	98 020	107 861	364
41	Saldo (Finanzierungsüberschuss)	-	-	-
besondere Finanzierungsvorgänge				
42	Schuldentilgung	5 401	4 199	14
43	der Kreditmarktmittel	5 401	4 199	14
44	der inneren Darlehen	-	-	-
45	Deckung von Vorjahresfehlbeträgen	655	415	1

Noch: 10. Kassenmäßige Ausgaben und Einnahmen nach Arten
 Noch: Verwaltungsgemeinschaften einschließlich Mitgliedsgemeinden

Nr.	Einnahmen	1.1. - 31.3.2019	1.1. - 31.3.2020	
		1 000 EUR	1 000 EUR	EUR je EW
laufende Rechnung				
46	Steuern und steuerähnliche Einnahmen	28 790	25 343	85
47	Grundsteuer	6 249	6 274	21
48	Gewerbsteuer (netto)	21 179	19 219	65
49	Gemeindeanteil an der Einkommensteuer	1 035	- 610	- 2
50	Gemeindeanteil an der Umsatzsteuer	129	263	1
51	sonstige Steuern und steuerähnliche Einnahmen	198	197	1
52	Einnahmen aus Verwaltung und Betrieb	12 887	12 682	43
53	Gebühren, sonstige Entgelte	4 735	4 600	16
54	übrige Verwaltungs- und Betriebseinnahmen	6 483	6 459	22
55	Gewinnanteile, Konzessionsabgaben	1 669	1 623	5
56	Zinseinnahmen und Schuldendiensthilfen	29	20	0
57	vom öffentlichen Bereich	0	-	-
58	von anderen Bereichen	29	20	0
59	Laufende Zuweisungen und Zuschüsse	45 826	49 175	166
60	vom öffentlichen Bereich	45 664	48 807	165
61	von Bund	184	131	0
62	allgemeine Finanzaufweisungen vom Land	21 106	22 492	76
63	Schlüsselzuweisungen	15 665	16 069	54
64	übrige vom Land	9 329	10 331	35
65	allgemeine Finanzaufweisungen von Gemeinden u. Gem.verb.	8 708	8 475	29
66	übrige von Gemeinden und Gemeindeverbänden	6 031	6 818	23
67	von Zweckverbänden	21	22	0
68	von gesetzlicher Sozialversicherung	286	537	2
69	von anderen Bereichen	162	369	1
70	Bruttoeinnahmen der laufenden Rechnung	87 531	87 220	294
71	Abzüglich Zahlungen von Gemeinden und Gemeindeverbänden	14 739	15 293	52
72	Gesamteinnahmen der laufenden Rechnung	72 792	71 928	243
Kapitalrechnung				
73	Veräußerung von Vermögen	3 525	2 831	10
74	Zuweisungen und Zuschüsse für Investitionen	6 035	12 128	41
75	vom öffentlichen Bereich	5 837	11 724	40
76	von Bund	6	22	0
77	vom Land	5 758	11 621	39
78	von Gemeinden und Gemeindeverbänden	72	81	0
79	von Zweckverbänden	-	-	-
80	von gesetzlicher Sozialversicherung	-	-	-
81	von anderen Bereichen	198	404	1
82	Beiträge und ähnliche Entgelte	675	659	2
83	Darlehensrückflüsse	79	22	0
84	Schuldenaufnahme vom öffentlichen Bereich	-	-	-
85	Bruttoeinnahmen der Kapitalrechnung	10 313	15 640	53
86	Abzüglich Zahlungen von Gemeinden und Gemeindeverbänden	72	81	0
87	Gesamteinnahmen der Kapitalrechnung	10 241	15 559	52
88	Gesamteinnahmen (ohne bes. Finanzierungsvorgänge)	83 033	87 487	295
89	Saldo (Finanzierungsdefizit)	14 987	20 374	69
besondere Finanzierungsvorgänge				
90	Schuldenaufnahme	1 903	874	3
91	der Kreditmarktmittel	1 903	874	3
92	der inneren Darlehen	-	-	-

11. Kassenmäßige Ausgaben und Einnahmen nach Arten
Landratsämter

Nr.	Ausgaben	1.1. - 31.3.2019	1.1. - 31.3.2020	
		1 000 EUR	1 000 EUR	EUR je EW
laufende Rechnung				
1	Personalausgaben	117 570	123 579	78
2	Laufender Sachaufwand	80 958	89 868	57
3	sächliche Verwaltungsaufgaben	75 021	82 782	53
4	Erstattungen an andere Bereiche	5 937	7 086	4
5	Zinsausgaben	1 664	1 592	1
6	an öffentlichen Bereich	-	-	-
7	an andere Bereiche	1 664	1 592	1
8	Laufende Zuweisungen und Zuschüsse, Schuldendiensthilfen	285 415	281 228	179
9	an öffentlichen Bereich	22 832	24 919	16
10	allgemeine Zuweisungen und Umlagen	-	-	-
11	an Land	-	-	-
12	an Gemeinden und Gemeindeverbände	-	-	-
13	an Zweckverbände und sonstigen öffentlichen Bereich	-	-	-
14	Zuweisungen für laufende Zwecke und Schuldendiensthilfen	22 832	24 919	16
15	an andere Bereiche	262 583	256 309	163
16	laufende Zuschüsse an Unternehmen	18 867	19 851	13
17	laufende Zuschüsse an übrige Bereiche	8 704	8 560	5
18	soziale Leistungen (einschl.aufg.bezog.Leist.beteilig. SGB II)	235 012	227 898	145
19	Schuldendiensthilfen	-	-	-
20	Bruttoausgaben der laufenden Rechnung	485 607	496 267	315
21	Abzüglich Zahlungen von Gemeinden und Gemeindeverbänden	143 151	153 972	98
22	Gesamtausgaben der laufenden Rechnung	342 456	342 296	217
Kapitalrechnung				
23	Sachinvestitionen	22 314	33 702	21
24	Baumaßnahmen	15 712	22 701	14
25	für Schulen	11 783	14 902	9
26	für Städteplanung	-	-	-
27	für Straßen	2 376	3 035	2
28	für Abwasserbeseitigung	-	-	-
29	Erwerb von unbeweglichen und beweglichen Sachen	6 603	11 001	7
30	Zuweisungen und Zuschüsse für Investitionen	5 134	6 674	4
31	an öffentlichen Bereich	3 643	4 325	3
32	an andere Bereiche	1 491	2 348	1
33	Darlehen	363	95	0
34	Erwerb von Beteiligungen	-	418	0
35	Tilgungsausgaben an öffentlichen Bereich	-	-	-
36	Sonstige Ausgaben der Kapitalrechnung	-	-	-
37	Bruttoausgaben der Kapitalrechnung	27 811	40 887	26
38	Abzüglich Zahlungen von Gemeinden und Gemeindeverbänden	275	1 072	1
39	Gesamtausgaben der Kapitalrechnung	27 536	39 816	25
40	Gesamtausgaben (ohne besondere Finanzierungsvorgänge)	369 993	382 111	243
41	Saldo (Finanzierungsüberschuss)	885	19 431	12
besondere Finanzierungsvorgänge				
42	Schuldentilgung	7 787	8 070	5
43	der Kreditmarktmittel	7 773	8 029	5
44	der inneren Darlehen	14	41	0
45	Deckung von Vorjahresfehlbeträgen	4 022	-	-

Noch: 11. Kassenmäßige Ausgaben und Einnahmen nach Arten
 Noch: Landratsämter

Nr.	Einnahmen	1.1. - 31.3.2019	1.1. - 31.3.2020	
		1 000 EUR	1 000 EUR	EUR je EW
laufende Rechnung				
46	Steuern und steuerähnliche Einnahmen	-	-	-
47	Grundsteuer	-	-	-
48	Gewerbsteuer (netto)	-	-	-
49	Gemeindeanteil an der Einkommensteuer	-	-	-
50	Gemeindeanteil an der Umsatzsteuer	-	-	-
51	sonstige Steuern und steuerähnliche Einnahmen	-	-	-
52	Einnahmen aus Verwaltung und Betrieb	40 037	45 158	29
53	Gebühren, sonstige Entgelte	32 530	37 771	24
54	übrige Verwaltungs- und Betriebseinnahmen	7 292	7 164	5
55	Gewinnanteile, Konzessionsabgaben	216	224	0
56	Zinseinnahmen und Schuldendiensthilfen	116	82	0
57	vom öffentlichen Bereich	0	1	0
58	von anderen Bereichen	116	81	0
59	Laufende Zuweisungen und Zuschüsse	417 876	434 588	276
60	vom öffentlichen Bereich	398 940	420 801	267
61	von Bund	18 651	19 599	12
62	allgemeine Finanzaufweisungen vom Land	172 723	185 494	118
63	Schlüsselzuweisungen	130 807	141 230	90
64	übrige vom Land	58 373	56 002	36
65	allgemeine Finanzaufweisungen von Gemeinden u. Gem.verb.	133 698	148 564	94
66	übrige von Gemeinden und Gemeindeverbänden	9 453	5 408	3
67	von Zweckverbänden	335	387	0
68	von gesetzlicher Sozialversicherung	5 707	5 348	3
69	von anderen Bereichen	18 937	13 787	9
70	Bruttoeinnahmen der laufenden Rechnung	458 030	479 828	305
71	Abzüglich Zahlungen von Gemeinden und Gemeindeverbänden	143 151	153 972	98
72	Gesamteinnahmen der laufenden Rechnung	314 879	325 856	207
Kapitalrechnung				
73	Veräußerung von Vermögen	1 679	1 291	1
74	Zuweisungen und Zuschüsse für Investitionen	54 434	75 405	48
75	vom öffentlichen Bereich	54 338	75 316	48
76	von Bund	47	44	0
77	vom Land	54 012	74 201	47
78	von Gemeinden und Gemeindeverbänden	275	1 072	1
79	von Zweckverbänden	2	-	-
80	von gesetzlicher Sozialversicherung	3	-	-
81	von anderen Bereichen	95	89	0
82	Beiträge und ähnliche Entgelte	24	-	-
83	Darlehensrückflüsse	137	63	0
84	Schuldenaufnahme vom öffentlichen Bereich	-	-	-
85	Bruttoeinnahmen der Kapitalrechnung	56 273	76 758	49
86	Abzüglich Zahlungen von Gemeinden und Gemeindeverbänden	275	1 072	1
87	Gesamteinnahmen der Kapitalrechnung	55 998	75 686	48
88	Gesamteinnahmen (ohne bes. Finanzierungsvorgänge)	370 878	401 542	255
89	Saldo (Finanzierungsdefizit)	-	-	-
besondere Finanzierungsvorgänge				
90	Schuldenaufnahme	3 317	-	-
91	der Kreditmarktmittel	2 832	-	-
92	der inneren Darlehen	486	-	-

12. Ausgewählte kassenmäßige Ausgaben und Einnahmen 1.1. - 31.3.2020

Nr.	Kreisfreie Stadt Landkreis	Personal- ausgaben	Laufender Sach- aufwand	Zins- ausgaben	Laufende Zuwei- sungen und Zuschüsse, Schulden- diensthilfen	Brutto- ausgaben der laufenden Rechnung	Sach- inves- titionen
							kreisfreie
1	Stadt Erfurt	45 190	29 100	496	87 078	161 864	13 363
2	Stadt Gera	17 053	7 151	199	32 183	56 587	7 189
3	Stadt Jena	15 099	18 863	-	38 990	72 951	3 236
4	Stadt Suhl	6 529	2 886	27	13 700	23 143	1 518
5	Stadt Weimar	11 525	6 352	276	21 544	39 697	3 066
6	Stadt Eisenach	6 084	1 475	64	14 307	21 929	1 388
7	Zusammen	101 479	65 827	1 062	207 802	376 170	29 762
							Landrats
8	Eichsfeld	8 388	6 905	58	17 138	32 490	2 347
9	Nordhausen	6 426	6 560	26	13 782	26 794	1 409
10	Wartburgkreis	9 096	4 721	-	16 553	30 370	3 154
11	Unstrut-Hainich-Kreis	9 556	4 212	206	20 571	34 545	3 942
12	Kyffhäuserkreis	6 237	4 588	226	15 069	26 120	1 241
13	Schmalkalden-Meiningen	8 794	8 393	-	28 202	45 389	2 070
14	Gotha	8 204	8 396	115	20 977	37 693	1 940
15	Sömmerda	6 260	7 051	152	13 263	26 726	1 053
16	Hildburghausen	5 341	4 300	9	9 928	19 577	3 486
17	Ilm-Kreis	7 741	5 711	97	17 856	31 404	2 131
18	Weimarer Land	6 484	6 860	59	14 639	28 042	1 728
19	Sonneberg	4 332	3 912	42	8 700	16 986	1 752
20	Saalfeld-Rudolstadt	8 392	4 782	105	18 241	31 521	1 179
21	Saale-Holzland-Kreis	5 891	3 525	152	13 844	23 412	1 106
22	Saale-Orla-Kreis	6 588	3 078	11	14 076	23 754	508
23	Greiz	8 539	3 920	174	21 248	33 881	1 268
24	Altenburger Land	7 311	2 953	160	17 140	27 564	3 386
25	Zusammen	123 579	89 868	1 592	281 228	496 267	33 702
							Summe kreisangehörige Gemeinden, Verwaltungs
26	Eichsfeld	17 725	14 405	324	34 352	66 807	13 512
27	Nordhausen	16 949	11 287	240	27 390	55 866	6 408
28	Wartburgkreis	21 876	12 017	317	33 742	67 952	11 150
29	Unstrut-Hainich-Kreis	18 349	9 621	612	40 950	69 532	9 813
30	Kyffhäuserkreis	14 639	9 113	428	25 688	49 867	4 063
31	Schmalkalden-Meiningen	21 629	16 256	219	46 450	84 555	9 420
32	Gotha	23 094	17 309	321	41 710	82 433	10 546
33	Sömmerda	14 895	11 307	328	25 066	51 596	6 672
34	Hildburghausen	11 713	9 135	46	20 542	41 436	6 604
35	Ilm-Kreis	21 294	12 393	444	33 275	67 406	9 475
36	Weimarer Land	13 395	10 754	308	32 725	57 182	4 717
37	Sonneberg	8 859	7 922	210	17 974	34 966	4 149
38	Saalfeld-Rudolstadt	14 936	10 929	317	38 384	64 567	6 772
39	Saale-Holzland-Kreis	14 829	8 311	305	29 908	53 353	5 722
40	Saale-Orla-Kreis	13 912	7 318	153	27 848	49 231	4 437
41	Greiz	19 249	9 258	292	37 015	65 813	5 098
42	Altenburger Land	20 059	8 225	288	30 144	58 717	6 733
43	Zusammen	287 401	185 559	5 153	543 164	1 021 277	125 292

nach Arten, kreisfreien Städten und Landkreisen in 1 000 EUR

Darunter Baumaß- nahmen	Zuwei- sungen und Zuschüsse für Inves- titionen	Brutto- ausgaben der Kapital- rechnung	Brutto- ausgaben (ohne bes. Finanzier.- vorgänge)	Abzüglich Zahlungen von Gemeinden/ GV	Gesamt- ausgaben (ohne bes. Finanzier.- vorgänge)	Saldo (Finanzier.- über- schuss)	Nr.
-------------------------------	---	--	---	---	---	---	-----

Stadt

11 986	824	14 187	176 051	429	175 622	-	1
6 425	-	7 233	63 820	293	63 527	1 703	2
-	-	3 268	76 219	457	75 762	-	3
1 334	11	1 560	24 703	65	24 638	-	4
2 814	1 862	4 928	44 625	268	44 357	-	5
1 097	455	1 942	23 871	43	23 828	-	6
23 656	3 152	33 118	409 289	1 555	407 733	-	7

amt

2 189	-	2 442	34 932	9 229	25 703	-	8
987	2 431	3 840	30 635	7 744	22 891	441	9
1 206	177	3 348	33 719	11 564	22 154	874	10
2 242	91	4 033	38 578	12 019	26 560	1 527	11
520	75	1 316	27 435	6 997	20 438	823	12
1 701	1 747	3 817	49 206	10 056	39 151	4 110	13
1 552	-	1 940	39 633	13 242	26 391	3 276	14
948	-	1 053	27 778	6 839	20 940	-	15
1 606	1 908	5 394	24 972	7 409	17 563	-	16
1 906	106	2 237	33 641	9 323	24 318	3 809	17
1 389	-	1 728	29 770	8 330	21 440	3 476	18
1 250	4	1 756	18 742	5 400	13 342	-	19
687	-	1 179	32 700	10 794	21 906	3 803	20
809	86	1 592	25 004	7 632	17 372	1 465	21
353	-	508	24 262	8 525	15 737	-	22
1 215	15	1 282	35 163	9 927	25 236	4 322	23
2 141	35	3 420	30 985	10 015	20 970	2 131	24
22 701	6 674	40 887	537 155	155 044	382 111	19 431	25

gemeinschaften und Landratsamt

10 439	142	14 472	81 279	11 383	69 895	-	26
5 028	2 451	8 862	64 728	8 222	56 506	-	27
7 618	708	11 879	79 831	12 939	66 892	-	28
7 835	334	10 151	79 683	12 900	66 784	12 201	29
2 874	77	4 141	54 007	7 762	46 245	-	30
7 584	1 828	11 248	95 803	11 307	84 496	-	31
8 503	598	11 144	93 578	14 720	78 858	-	32
6 145	18	6 691	58 287	8 965	49 322	-	33
4 313	1 962	8 866	50 302	8 340	41 962	-	34
8 426	205	9 685	77 090	10 624	66 466	-	35
3 764	18	4 742	61 923	10 263	51 661	4 682	36
3 115	48	4 692	39 657	5 547	34 111	-	37
5 476	143	6 916	71 483	11 314	60 170	1 344	38
4 896	310	6 632	59 985	11 061	48 924	-	39
3 144	491	4 967	54 199	10 143	44 056	2 438	40
4 497	37	5 135	70 948	11 279	59 670	722	41
5 039	983	7 716	66 432	11 302	55 131	-	42
98 697	10 355	137 939	1 159 217	178 069	981 148	-	43

Noch: 12. Ausgewählte kassenmäßige Ausgaben und Einnahmen 1.1. - 31.3.2020

Nr.	Kreisfreie Stadt Landkreis	Steuern und steuer- ähnliche Ein- nahmen	Einnahmen aus Verwaltung und Betrieb	Zins- einnahmen und Schulden- dienst- hilfen	Laufende Zu- weisungen und Zuschüsse	Darunter Schlüssel- zu- weisungen	Brutto- einnahmen der laufenden Rechnung
-----	-------------------------------	---	--	---	--	--	--

kreisfreie

1	Stadt Erfurt	31 501	29 752	1	77 054	39 533	138 307
2	Stadt Gera	10 519	4 876	37	36 211	21 822	51 643
3	Stadt Jena	20 092	5 258	1	34 350	14 290	59 701
4	Stadt Suhl	4 129	2 048	-	9 994	6 027	16 170
5	Stadt Weimar	6 725	3 284	12	21 720	13 594	31 740
6	Stadt Eisenach	4 034	1 218	-	12 390	7 747	17 642
7	Zusammen	77 000	46 436	51	191 718	103 012	315 203

Landrats

8	Eichsfeld	-	3 596	5	28 453	8 085	32 054
9	Nordhausen	-	4 114	-	23 161	8 564	27 275
10	Wartburgkreis	-	1 861	15	29 584	9 017	31 460
11	Unstrut-Hainich-Kreis	-	1 766	-	31 612	10 604	33 378
12	Kyffhäuserkreis	-	2 867	-	21 482	8 393	24 349
13	Schmalkalden-Meiningen	-	4 813	24	36 323	10 206	41 161
14	Gotha	-	2 964	-	33 212	11 881	36 176
15	Sömmerda	-	3 939	-	16 899	6 064	20 838
16	Hildburghausen	-	3 256	0	16 278	4 770	19 535
17	Ilm-Kreis	-	2 125	-	28 817	9 048	30 942
18	Weimarer Land	-	3 303	33	25 678	6 668	29 014
19	Sonneberg	-	1 244	1	13 539	4 701	14 783
20	Saalfeld-Rudolstadt	-	3 125	-	28 616	9 697	31 741
21	Saale-Holzland-Kreis	-	1 956	2	20 379	7 105	22 337
22	Saale-Orla-Kreis	-	1 411	-	20 609	7 127	22 021
23	Greiz	-	1 284	2	32 989	8 946	34 275
24	Altenburger Land	-	1 535	-	26 957	10 354	28 491
25	Zusammen	-	45 158	82	434 588	141 230	479 828

Summe kreisangehörige Gemeinden, Verwaltungen

26	Eichsfeld	9 743	7 235	5	42 092	14 662	59 074
27	Nordhausen	11 249	7 961	313	36 294	14 867	55 816
28	Wartburgkreis	14 454	7 410	35	43 078	14 601	64 977
29	Unstrut-Hainich-Kreis	11 742	5 633	7	47 949	18 178	65 331
30	Kyffhäuserkreis	8 150	6 180	0	31 671	13 760	46 001
31	Schmalkalden-Meiningen	15 177	10 930	124	51 022	17 412	77 253
32	Gotha	11 199	9 454	49	49 100	20 101	69 802
33	Sömmerda	7 776	8 215	12	26 534	9 690	42 538
34	Hildburghausen	5 648	6 777	2	23 252	7 779	35 679
35	Ilm-Kreis	13 857	6 360	11	41 768	15 427	61 997
36	Weimarer Land	11 074	6 085	51	39 416	12 280	56 625
37	Sonneberg	4 888	2 941	1	19 906	7 233	27 736
38	Saalfeld-Rudolstadt	15 370	7 772	0	39 815	15 703	62 957
39	Saale-Holzland-Kreis	8 696	5 122	3	32 099	11 298	45 920
40	Saale-Orla-Kreis	14 908	4 049	32	30 631	10 204	49 621
41	Greiz	9 932	5 617	16	45 326	15 157	60 890
42	Altenburger Land	7 966	5 187	1	39 403	17 179	52 556
43	Zusammen	181 829	112 929	661	639 356	235 530	934 774

nach Arten, kreisfreien Städten und Landkreisen in 1 000 EUR

Veräußerung von Vermögen	Zuweisungen und Zuschüsse für Investitionen	Bruttoeinnahmen der Kapitalrechnung	Bruttoeinnahmen (ohne bes. Finanzier.-vorgänge)	Abzüglich Zahlungen von Gemeinden/ GV	Gesamteinnahmen (ohne bes. Finanzier.-vorgänge)	Saldo (Finanzier.-defizit)	Nr.
Stadt							
968	17 753	19 022	157 329	429	156 900	18 722	1
13 556	277	13 880	65 523	293	65 230	-	2
-	1 393	1 398	61 099	457	60 642	15 120	3
-	352	366	16 537	65	16 472	8 166	4
126	5 852	5 978	37 718	268	37 450	6 907	5
13	376	402	18 044	43	18 001	5 827	6
14 663	26 004	41 046	356 250	1 555	354 694	53 039	7
amt							
-	- 2	35	32 088	9 229	22 859	2 843	8
1	3 800	3 801	31 076	7 744	23 332	-	9
-	3 133	3 133	34 593	11 564	23 028	-	10
-	6 727	6 727	40 105	12 019	28 086	-	11
9	3 902	3 910	28 259	6 997	21 261	-	12
1 172	10 971	12 156	53 316	10 056	43 261	-	13
10	6 724	6 733	42 909	13 242	29 667	-	14
-	3 449	3 449	24 287	6 839	17 448	3 492	15
-	4 509	4 509	24 044	7 409	16 635	928	16
11	6 498	6 509	37 450	9 323	28 128	-	17
1	4 231	4 232	33 246	8 330	24 916	-	18
26	1 152	1 191	15 974	5 400	10 573	2 769	19
17	4 745	4 762	36 503	10 794	25 709	-	20
4	4 129	4 132	26 469	7 632	18 837	-	21
1	1 646	1 647	23 667	8 525	15 142	595	22
17	5 193	5 210	39 485	9 927	29 558	-	23
23	4 601	4 624	33 115	10 015	23 101	-	24
1 291	75 405	76 758	556 586	155 044	401 542	-	25
gemeinschaften und Landratsamt							
625	3 055	4 305	63 379	11 383	51 996	17 900	26
895	5 852	6 940	62 756	8 222	54 534	1 972	27
479	6 289	6 960	71 936	12 939	58 997	7 895	28
1 646	24 627	26 554	91 884	12 900	78 985	-	29
130	6 999	7 185	53 186	7 762	45 424	821	30
2 737	15 447	18 509	95 762	11 307	84 455	41	31
933	11 665	12 869	82 671	14 720	67 952	10 906	32
944	5 103	6 268	48 806	8 965	39 840	9 481	33
635	6 168	6 852	42 531	8 340	34 191	7 771	34
333	11 041	11 408	73 405	10 624	62 781	3 685	35
586	9 324	9 980	66 605	10 263	56 342	-	36
160	3 357	3 606	31 342	5 547	25 795	8 315	37
342	9 461	9 870	72 827	11 314	61 513	-	38
1 269	7 676	8 988	54 908	11 061	43 847	5 077	39
768	5 797	7 016	56 637	10 143	46 494	-	40
313	10 302	10 780	71 671	11 279	60 392	-	41
593	7 949	8 766	61 323	11 302	50 021	5 109	42
13 389	150 113	166 855	1 101 629	178 069	923 560	57 587	43

13. Ausgewählte kassenmäßige Ausgaben und Einnahmen 1.1. - 31.3.2020

Nr.	Kreisfreie Stadt Landkreis	Personal- ausgaben	Laufender Sach- aufwand	Zins- ausgaben	Laufende Zuwei- sungen und Zuschüsse, Schulden- diensthilfen	Brutto- ausgaben der laufenden Rechnung	Sach- inves- titionen
kreisfreie							
1	Stadt Erfurt	212	136	2	408	759	63
2	Stadt Gera	182	76	2	344	604	77
3	Stadt Jena	136	170	-	352	658	29
4	Stadt Suhl	177	78	1	372	628	41
5	Stadt Weimar	177	98	4	332	611	47
6	Stadt Eisenach	144	35	2	338	518	33
7	Zusammen	181	117	2	370	669	53
Landrats							
8	Eichsfeld	84	69	1	171	324	23
9	Nordhausen	77	78	0	165	320	17
10	Wartburgkreis	76	40	-	138	254	26
11	Unstrut-Hainich-Kreis	93	41	2	201	337	38
12	Kyffhäuserkreis	83	61	3	202	350	17
13	Schmalkalden-Meiningen	70	67	-	225	362	17
14	Gotha	61	62	1	155	279	14
15	Sömmerda	90	101	2	191	384	15
16	Hildburghausen	84	68	0	157	309	55
17	Ilm-Kreis	73	54	1	168	296	20
18	Weimarer Land	79	84	1	178	342	21
19	Sonneberg	75	67	1	150	292	30
20	Saalfeld-Rudolstadt	81	46	1	176	304	11
21	Saale-Holzland-Kreis	71	43	2	167	282	13
22	Saale-Orla-Kreis	82	38	0	175	294	6
23	Greiz	87	40	2	217	347	13
24	Altenburger Land	81	33	2	191	307	38
25	Zusammen	78	57	1	179	315	21
Summe kreisangehörige Gemeinden, Verwaltungs							
26	Eichsfeld	177	144	3	342	666	135
27	Nordhausen	203	135	3	327	668	77
28	Wartburgkreis	183	101	3	282	569	93
29	Unstrut-Hainich-Kreis	179	94	6	399	678	96
30	Kyffhäuserkreis	196	122	6	344	668	54
31	Schmalkalden-Meiningen	173	130	2	371	675	75
32	Gotha	171	128	2	309	611	78
33	Sömmerda	214	163	5	361	742	96
34	Hildburghausen	185	144	1	324	654	104
35	Ilm-Kreis	200	117	4	313	634	89
36	Weimarer Land	163	131	4	399	697	58
37	Sonneberg	153	136	4	309	602	71
38	Saalfeld-Rudolstadt	144	105	3	370	622	65
39	Saale-Holzland-Kreis	179	100	4	361	643	69
40	Saale-Orla-Kreis	172	91	2	345	610	55
41	Greiz	197	95	3	379	673	52
42	Altenburger Land	223	91	3	335	653	75
43	Zusammen	182	118	3	345	648	80

nach Arten, kreisfreien Städten und Landkreisen in EUR je Einwohner

Darunter Baumaß- nahmen	Zuwei- sungen und Zuschüsse für Inves- titionen	Brutto- ausgaben der Kapital- rechnung	Brutto- ausgaben (ohne bes. Finanzier.- vorgänge)	Abzüglich Zahlungen von Gemeinden/ GV	Gesamt- ausgaben (ohne bes. Finanzier.- vorgänge)	Saldo (Finanzier.- über- schuss)	Nr.
-------------------------------	---	--	---	---	---	---	-----

Stadt

56	4	67	825	2	823	-	1
69	-	77	681	3	678	18	2
-	-	29	688	4	683	-	3
36	0	42	671	2	669	-	4
43	29	76	687	4	683	-	5
26	11	46	564	1	563	-	6
42	6	59	728	3	726	-	7

amt

22	-	24	348	92	256	-	8
12	29	46	366	93	274	5	9
10	1	28	282	97	185	7	10
22	1	39	376	117	259	15	11
7	1	18	367	94	274	11	12
14	14	30	393	80	313	33	13
11	-	14	294	98	195	24	14
14	-	15	400	98	301	-	15
25	30	85	394	117	277	-	16
18	1	21	317	88	229	36	17
17	-	21	363	102	261	42	18
22	0	30	323	93	230	-	19
7	-	11	315	104	211	37	20
10	1	19	302	92	209	18	21
4	-	6	301	106	195	-	22
12	0	13	360	102	258	44	23
24	0	38	345	111	233	24	24
14	4	26	341	98	243	12	25

gemeinschaften und Landratsamt

104	1	144	810	113	697	-	26
60	29	106	774	98	676	-	27
64	6	99	668	108	560	-	28
76	3	99	777	126	651	119	29
38	1	55	723	104	619	-	30
61	15	90	765	90	675	-	31
63	4	83	693	109	584	-	32
88	0	96	838	129	710	-	33
68	31	140	794	132	662	-	34
79	2	91	726	100	626	-	35
46	0	58	755	125	630	57	36
54	1	81	683	96	587	-	37
53	1	67	689	109	580	13	38
59	4	80	723	133	590	-	39
39	6	62	672	126	546	30	40
46	0	53	726	115	610	7	41
56	11	86	739	126	613	-	42
63	7	88	736	113	623	-	43

Noch: 13. Ausgewählte kassenmäßige Ausgaben und Einnahmen 1.1. - 31.3.2020

Nr.	Kreisfreie Stadt Landkreis	Steuern und steuer- ähnliche Ein- nahmen	Einnahmen aus Verwaltung und Betrieb	Zins- einnahmen und Schulden- dienst- hilfen	Laufende Zu- weisungen und Zuschüsse	Darunter Schlüssel- zu- weisungen	Brutto- einnahmen der laufenden Rechnung
kreisfreie							
1	Stadt Erfurt	148	139	0	361	185	648
2	Stadt Gera	112	52	0	387	233	551
3	Stadt Jena	181	47	0	310	129	539
4	Stadt Suhl	112	56	-	271	164	439
5	Stadt Weimar	103	51	0	334	209	488
6	Stadt Eisenach	95	29	-	293	183	417
7	Zusammen	137	83	0	341	183	561
Landrats							
8	Eichsfeld	-	36	0	284	81	319
9	Nordhausen	-	49	-	277	102	326
10	Wartburgkreis	-	16	0	248	75	263
11	Unstrut-Hainich-Kreis	-	17	-	308	103	325
12	Kyffhäuserkreis	-	38	-	288	112	326
13	Schmalkalden-Meiningen	-	38	0	290	81	329
14	Gotha	-	22	-	246	88	268
15	Sömmerda	-	57	-	243	87	300
16	Hildburghausen	-	51	0	257	75	308
17	Ilm-Kreis	-	20	-	271	85	291
18	Weimarer Land	-	40	0	313	81	354
19	Sonneberg	-	21	0	233	81	255
20	Saalfeld-Rudolstadt	-	30	-	276	93	306
21	Saale-Holzland-Kreis	-	24	0	246	86	269
22	Saale-Orla-Kreis	-	17	-	255	88	273
23	Greiz	-	13	0	337	92	351
24	Altenburger Land	-	17	-	300	115	317
25	Zusammen	-	29	0	276	90	305
Summe kreisangehörige Gemeinden, Verwaltungen							
26	Eichsfeld	97	72	0	420	146	589
27	Nordhausen	134	95	4	434	178	667
28	Wartburgkreis	121	62	0	360	122	544
29	Unstrut-Hainich-Kreis	115	55	0	468	177	637
30	Kyffhäuserkreis	109	83	0	424	184	616
31	Schmalkalden-Meiningen	121	87	1	407	139	617
32	Gotha	83	70	0	364	149	517
33	Sömmerda	112	118	0	382	139	612
34	Hildburghausen	89	107	0	367	123	563
35	Ilm-Kreis	130	60	0	393	145	583
36	Weimarer Land	135	74	1	481	150	690
37	Sonneberg	84	51	0	343	125	478
38	Saalfeld-Rudolstadt	148	75	0	384	151	607
39	Saale-Holzland-Kreis	105	62	0	387	136	554
40	Saale-Orla-Kreis	185	50	0	380	126	615
41	Greiz	102	57	0	464	155	623
42	Altenburger Land	89	58	0	438	191	585
43	Zusammen	115	72	0	406	150	593

nach Arten, kreisfreien Städten und Landkreisen in EUR je Einwohner

Veräußerung von Vermögen	Zuweisungen und Zuschüsse für Investitionen	Bruttoeinnahmen der Kapitalrechnung	Bruttoeinnahmen (ohne bes. Finanzier.-vorgänge)	Abzüglich Zahlungen von Gemeinden/GV	Gesamteinnahmen (ohne bes. Finanzier.-vorgänge)	Saldo (Finanzier.-defizit)	Nr.
Stadt							
5	83	89	738	2	736	88	1
145	3	148	700	3	696	-	2
-	13	13	551	4	547	136	3
-	10	10	449	2	447	222	4
2	90	92	580	4	576	106	5
0	9	9	426	1	425	138	6
26	46	73	634	3	631	94	7
amt							
-	- 0	0	320	92	228	28	8
0	45	45	372	93	279	-	9
-	26	26	289	97	193	-	10
-	66	66	391	117	274	-	11
0	52	52	378	94	285	-	12
9	88	97	426	80	345	-	13
0	50	50	318	98	220	-	14
-	50	50	349	98	251	50	15
-	71	71	380	117	263	15	16
0	61	61	352	88	265	-	17
0	52	52	405	102	304	-	18
0	20	21	275	93	182	48	19
0	46	46	352	104	248	-	20
0	50	50	319	92	227	-	21
0	20	20	293	106	188	7	22
0	53	53	404	102	302	-	23
0	51	51	368	111	257	-	24
1	48	49	353	98	255	-	25
gemeinschaften und Landratsamt							
6	30	43	632	113	518	178	26
11	70	83	750	98	652	24	27
4	53	58	602	108	494	66	28
16	240	259	896	126	770	-	29
2	94	96	712	104	608	11	30
22	123	148	765	90	674	0	31
7	86	95	612	109	503	81	32
14	73	90	702	129	573	136	33
10	97	108	671	132	540	123	34
3	104	107	691	100	591	35	35
7	114	122	812	125	687	-	36
3	58	62	540	96	444	143	37
3	91	95	702	109	593	-	38
15	93	108	662	133	529	61	39
10	72	87	702	126	576	-	40
3	105	110	733	115	618	-	41
7	88	98	682	126	556	57	42
8	95	106	699	113	586	37	43

**14. Ausgewählte Ausgaben für besondere Finanzierungsvorgänge 1.1. - 31.3.2020
nach kreisfreien Städten und Landkreisen in 1 000 EUR**

Kreisfreie Stadt Landkreis	Schuldentilgung		Deckung von Vorjahres- fehl- beträgen
	der Kreditmarkt- mittel	der inneren Darlehen	

kreisfreie Stadt

Stadt Erfurt	3 402	-	-
Stadt Gera	1 382	-	-
Stadt Jena	-	-	-
Stadt Suhl	530	-	-
Stadt Weimar	1 051	-	-
Stadt Eisenach	336	-	-
Zusammen	6 701	-	-

Landratsamt

Eichsfeld	335	-	-
Nordhausen	333	-	-
Wartburgkreis	-	-	-
Unstrut-Hainich-Kreis	951	-	-
Kyffhäuserkreis	820	-	-
Schmalkalden-Meiningen	-	-	-
Gotha	94	-	-
Sömmerda	1 179	-	-
Hildburghausen	86	-	-
Ilm-Kreis	684	-	-
Weimarer Land	349	-	-
Sonneberg	335	41	-
Saalfeld-Rudolstadt	1 017	-	-
Saale-Holzland-Kreis	494	-	-
Saale-Orla-Kreis	24	-	-
Greiz	817	-	-
Altenburger Land	510	-	-
Zusammen	8 029	41	-

Summe kreisangehörige Gemeinden, Verwaltungsgemeinschaften und Landratsamt

Eichsfeld	1 985	-	32
Nordhausen	1 671	-	-
Wartburgkreis	1 098	-	-
Unstrut-Hainich-Kreis	2 337	-	23
Kyffhäuserkreis	1 692	-	-
Schmalkalden-Meiningen	2 029	-	-
Gotha	1 418	-	-
Sömmerda	2 171	-	-
Hildburghausen	475	-	-
Ilm-Kreis	2 091	-	-
Weimarer Land	1 212	-	-
Sonneberg	1 138	41	-
Saalfeld-Rudolstadt	2 951	-	398
Saale-Holzland-Kreis	1 991	-	289
Saale-Orla-Kreis	743	-	-
Greiz	1 647	-	1 738
Altenburger Land	1 140	-	93
Zusammen	27 791	41	2 574

**15. Ausgewählte Einnahmen aus besonderen Finanzierungsvorgängen 1.1. - 31.3.2020
nach kreisfreien Städten und Landkreisen in 1 000 EUR**

Kreisfreie Stadt Landkreis	Schuldenaufnahme	
	von Kreditmarkt- mitteln	von inneren Darlehen
kreisfreie Stadt		
Stadt Erfurt	-	-
Stadt Gera	-	-
Stadt Jena	-	-
Stadt Suhl	-	-
Stadt Weimar	-	-
Stadt Eisenach	-	-
Zusammen	-	-
Landratsamt		
Eichsfeld	-	-
Nordhausen	-	-
Wartburgkreis	-	-
Unstrut-Hainich-Kreis	-	-
Kyffhäuserkreis	-	-
Schmalkalden-Meiningen	-	-
Gotha	-	-
Sömmerda	-	-
Hildburghausen	-	-
Ilm-Kreis	-	-
Weimarer Land	-	-
Sonneberg	-	-
Saalfeld-Rudolstadt	-	-
Saale-Holzland-Kreis	-	-
Saale-Orla-Kreis	-	-
Greiz	-	-
Altenburger Land	-	-
Zusammen	-	-
Summe kreisangehörige Gemeinden, Verwaltungsgemeinschaften und Landratsamt		
Eichsfeld	3 940	-
Nordhausen	-	-
Wartburgkreis	-	-
Unstrut-Hainich-Kreis	-	-
Kyffhäuserkreis	250	-
Schmalkalden-Meiningen	750	-
Gotha	-	-
Sömmerda	2 757	-
Hildburghausen	-	-
Ilm-Kreis	-	-
Weimarer Land	-	-
Sonneberg	-	-
Saalfeld-Rudolstadt	818	-
Saale-Holzland-Kreis	120	-
Saale-Orla-Kreis	63	-
Greiz	-	-
Altenburger Land	-	-
Zusammen	8 697	-

**16. Kassenmäßiger Schuldenstand am 31.3.2020 nach
Gebietskörperschaftsgruppen und Gemeindegrößenklassen**

Gebietskörperschaftsgruppe Gemeindegrößenklasse von ... bis unter ... Einwohner	Schulden- stand ¹⁾		Kassenkredit	
	1 000 EUR	EUR je EW	1 000 EUR	EUR je EW
Gemeinden und Gemeindeverbände	1 403 419	657	104 254	49
davon				
kreisfreie Städte	282 659	503	55 015	98
kreisangehörige Gemeinden	760 696	483	24 960	16
Verwaltungsgemeinschaften	15 479	52	62	0
Landratsämter	344 585	219	24 218	15
 Kreisfreie Städte				
20 000 - 50 000	35 392	447	-	-
50 000 - 100 000	137 688	868	44 015	277
100 000 - 200 000	11 714	106	-	-
200 000 - 500 000	97 866	459	11 000	52
 Kreisangehörige Gemeinden				
unter 1 000	47 292	296	3 864	24
1 000 - 3 000	84 388	462	5 270	29
3 000 - 5 000	89 787	538	4 583	27
5 000 - 10 000	232 130	537	6 817	16
10 000 - 20 000	93 011	453	-	-
20 000 - 50 000	214 089	500	4 426	10

1) ohne Kassenkredit

**17. Kassenmäßiger Schuldenstand am 31.3.2020 nach
kreisfreien Städten und Landkreisen**

Kreisfreie Stadt Landkreis ¹⁾	Schulden- stand ²⁾		Kassenkredit	
	1 000 EUR	EUR je EW	1 000 EUR	EUR je EW
Stadt Erfurt	97 866	459	11 000	52
Stadt Gera	80 742	862	25 015	267
Stadt Jena	11 714	106	-	-
Stadt Suhl	13 688	372	-	-
Stadt Weimar	56 946	876	19 000	292
Stadt Eisenach	21 704	513	-	-
Eichsfeld	77 695	774	6 270	62
Nordhausen	58 657	701	10 211	122
Wartburgkreis	50 868	426	-	-
Unstrut-Hainich-Kreis	95 250	929	14 939	146
Kyffhäuserkreis	89 285	1 195	182	2
Schmalkalden-Meiningen	47 357	378	221	2
Gotha	79 680	590	950	7
Sömmerda	92 579	1 332	525	8
Hildburghausen	16 817	265	4 201	66
Ilm-Kreis	90 038	847	164	2
Weimarer Land	59 427	724	1 256	15
Sonneberg	43 436	748	326	6
Saalfeld-Rudolstadt	71 381	688	1 818	18
Saale-Holzland-Kreis	69 368	837	6 411	77
Saale-Orla-Kreis	67 550	837	513	6
Greiz	63 166	646	412	4
Altenburger Land	48 206	536	840	9

1) Summe kreisangehöriger Gemeinden, Verwaltungsgemeinschaften, Landratsamt

2) ohne Kassenkredit

18. Kassenmäßiger Schuldenstand am 31.3.2020 nach Landratsämtern

Landratsamt	Schuldenstand ¹⁾		Kassenkredit	
	1 000 EUR	EUR je EW	1 000 EUR	EUR je EW
Eichsfeld	11 798	118	-	-
Nordhausen	12 332	147	7 938	95
Wartburgkreis	-	-	-	-
Unstrut-Hainich-Kreis	32 772	320	12 000	117
Kyffhäuserkreis	52 346	701	-	-
Schmalkalden-Meiningen	-	-	-	-
Gotha	21 519	159	-	-
Sömmerda	35 499	511	-	-
Hildburghausen	2 232	35	4 000	63
Ilm-Kreis	38 061	358	-	-
Weimarer Land	8 064	98	-	-
Sonneberg	11 077	191	-	-
Saalfeld-Rudolstadt	21 779	210	-	-
Saale-Holzland-Kreis	24 823	299	280	3
Saale-Orla-Kreis	33 369	414	-	-
Greiz	16 490	169	-	-
Altenburger Land	22 424	249	-	-

1) ohne Kassenkredit

19. Einwohner am 30.6.2019 nach Gebietskörperschaftsgruppen und Größenklassen

Gebietskörperschaftsgruppe Gemeindegrößenklasse von ... bis unter ... Einwohner	Einwohner
Gemeinden und Gemeindeverbände	2 137 155
davon	
kreisfreie Städte	561 930
kreisangehörige Gemeinden	1 575 225
Einheitsgemeinden	933 650
erfüllende und beauftragende Gemeinden	345 127
Mitgliedsgemeinden VG	296 448
Landkreise	1 575 225
 Kreisfreie Städte	
20 000 - 50 000	79 143
50 000 - 100 000	158 644
100 000 - 200 000	110 855
200 000 - 500 000	213 288
 Kreisangehörige Gemeinden	
unter 1 000	159 769
1 000 - 3 000	182 773
3 000 - 5 000	166 789
5 000 - 10 000	432 159
10 000 - 20 000	205 137
20 000 - 50 000	428 598

20. Einwohner am 30.6.2019 nach kreisfreien Städten und Landkreisen

Kreisfreie Stadt Landkreis	Einwohner
Stadt Erfurt	213 288
Stadt Gera	93 665
Stadt Jena	110 855
Stadt Suhl	36 823
Stadt Weimar	64 979
Stadt Eisenach	42 320
Eichsfeld	100 335
Nordhausen	83 645
Wartburgkreis	119 515
Unstrut-Hainich-Kreis	102 547
Kyffhäuserkreis	74 701
Schmalkalden-Meiningen	125 227
Gotha	135 022
Sömmerda	69 515
Hildburghausen	63 355
Ilm-Kreis	106 250
Weimarer Land	82 026
Sonneberg	58 076
Saalfeld-Rudolstadt	103 768
Saale-Holzland-Kreis	82 925
Saale-Orla-Kreis	80 665
Greiz	97 767
Altenburger Land	89 886

Zuordnungsschlüssel für den Tabellenteil

Ausgaben	Gruppierungsnummer bzw. Erläuterung
laufende Rechnung	
1 Personalausgaben	4
2 Laufender Sachaufwand	50-65, 660-662, 675-678, 84
3 sächliche Verwaltungsaufgaben	50-65, 660-662, 84
4 Erstattungen an andere Bereiche	675-678
5 Zinsausgaben	800-808
6 an öffentlichen Bereich	800-804
7 an andere Bereiche	805-808
8 Laufende Zuweisungen und Zuschüsse, Schuldendiensthilfen	670-674, 69, 710-718, 722-728 73-79, 821-822, 831-833
9 an öffentlichen Bereich	670-674, 710-714, 722-724, 821-822, 831-833
10 allgemeine Zuweisungen und Umlagen	821-822, 831-833
11 an Land	821, 831
12 an Gemeinden und Gemeindeverbände	822, 832
13 an Zweckverbände und dgl.	833
14 Zuweisungen für laufende Zwecke und Schuldendiensthilfen	670-674, 710-714, 722-724
15 an andere Bereiche	69, 715, 716, 717, 718, 725-728, 73-79
16 laufende Zuschüsse an Unternehmen	715, 716, 717
17 laufende Zuschüsse an übrige Bereiche	718
18 soziale Leistungen	69, 73-79
19 Schuldendiensthilfen	725-728
20 Bruttoausgaben der laufenden Rechnung	Summe Zeilen 01+02+05+08
21 Abzüglich Zahlungen von Gemeinden und Gemeindeverbänden	052, 062, 072, 162, 172, 202, 232
22 Gesamtausgaben der laufenden Rechnung	Summe Zeilen 20./21
Kapitalrechnung	
23 Sachinvestitionen	932, 934, 935, 94
24 Baumaßnahmen	94
25 für Schulen	EP2
26 für Städteplanung	A61
27 für Straßen	A63-66
28 für Abwasserbeseitigung	A70
29 Erwerb von unbeweglichen und beweglichen Sachen	932, 934, 935
30 Zuweisungen und Zuschüsse für Investitionen	98
31 an öffentlichen Bereich	980-984
32 an andere Bereiche	985-988
33 Darlehen	92
34 Erwerb von Beteiligungen	931,936-939
35 Tilgungsausgaben an öffentlichen Bereich	970-974
36 Sonstige Ausgaben der Kapitalrechnung	990, 991, 996
37 Bruttoausgaben der Kapitalrechnung	Summe der Zeilen 23+30+33+34+35
38 Abzüglich Zahlungen von Gemeinden und Gemeindeverbänden	322, 362, 372
39 Gesamtausgaben der Kapitalrechnung	Differenz der Zeilen 37./38
40 Gesamtausgaben (ohne besondere Finanzierungsvorgänge)	Summe der Zeilen 22+39
41 Saldo (Finanzierungsüberschuss)	Differenz der Zeilen 88./40, wenn Zeile 88 größer Zeile 40
besondere Finanzierungsvorgänge	
42 Schuldentilgung	975-979
43 der Kreditmarktmittel	975-978
44 der inneren Darlehen	979
45 Deckung von Vorjahresfehlbeträgen	992

Noch: Zuordnungsschlüssel für den Tabellenteil

Einnahmen	Gruppierungsnummer bzw. Erläuterung
laufende Rechnung	
46 Steuern und steuerähnliche Einnahmen	00-03./.810
47 Grundsteuer	000, 001
48 Gewerbesteuer (netto)	003./.810
49 Gemeindeanteil an der Einkommensteuer	010
50 Gemeindeanteil an der Umsatzsteuer	012
51 sonstige Steuern und steuerähnliche Einnahmen	021,022, 026,027,029, 03
52 Einnahmen aus Verwaltung und Betrieb	10-15, 21, 22, 165-168, 260-268
53 Gebühren, sonstige Entgelte	10-12, 260-268
54 übrige Verwaltungs- und Betriebseinnahmen	13-15, 165-168
55 Gewinnanteile, Konzessionsabgaben	21, 22
56 Zinseinnahmen und Schuldendiensthilfen	200-208, 23
57 vom öffentlichen Bereich	200-204, 230-234
58 von anderen Bereichen	205-208, 235-238
59 Laufende Zuweisungen und Zuschüsse	041, 051, 060-062, 071, 072, 160-164, 17 191-193, 24, 25
60 vom öffentlichen Bereich	041, 051, 060-062, 071, 072, 160-164, 170-174 191-193
61 von Bund	060, 160, 170, 192, 193
62 allgemeine Finanzausweisungen vom Land	041, 051, 061, 071
63 Schlüsselzuweisungen	041
64 übrige vom Land	161, 171, 191
65 allgemeine Finanzausweisungen von Gemeinden und Gemeindeverbänden	062, 072
66 übrige Gemeinden und Gemeindeverbände	162, 172
67 von Zweckverbänden und dgl.	163, 173
68 von gesetzlicher Sozialversicherung	164, 174
69 von anderen Bereichen	175-178, 24, 25
70 Bruttoeinnahmen der laufenden Rechnung	Summe Zeilen 46+52+56+59
71 Abzüglich Zahlungen von Gemeinden und Gemeindeverbänden	052, 062, 072, 162, 172, 202, 232
72 Gesamteinnahmen der laufenden Rechnung	Differenz der Zeilen 70./.71
Kapitalrechnung	
73 Veräußerung von Vermögen	331-339, 340, 344, 345, 347
74 Zuweisungen und Zuschüsse für Investitionen	36
75 vom öffentlichen Bereich	360-364
76 von Bund	360
77 vom Land	361
78 von Gemeinden und Gemeindeverbänden	362
79 von Zweckverbänden und dgl.	363
80 von gesetzlicher Sozialversicherung	364
81 von anderen Bereichen	365-368
82 Beiträge und ähnliche Entgelte	35
83 Darlehensrückflüsse	32
84 Schuldenaufnahme vom öffentlichen Bereich	370-374
85 Bruttoeinnahmen der Kapitalrechnung	Summe Zeilen 73+74+82+83+84
86 Abzüglich Zahlungen von Gemeinden und Gemeindeverbänden	322, 362, 372
87 Gesamteinnahmen der Kapitalrechnung	Differenz der Zeilen 85./.86
88 Gesamteinnahmen (ohne besondere Finanzierungsvorgänge)	Summe Zeilen 72+87
89 Saldo (Finanzierungsdefizit)	Differenz Zeilen 40./.88, wenn Zeile 40 größer Zeile 88
besondere Finanzierungsvorgänge	
90 Schuldenaufnahme	375-379
91 der Kreditmarktmittel	375-378
92 der inneren Darlehen	379

