



STATISTISCHER BERICHT

AIV-j/17

Gestorbene in Thüringen 2017 nach Todesursachen, Geschlecht und Altersgruppen

Bestell-Nr. 01 402

Zeichenerklärung

- nichts vorhanden (genau Null)
- 0 weniger als die Hälfte von 1 in der letzten besetzten Stelle, jedoch mehr als nichts
- . Zahlenwert unbekannt oder geheim zu halten
- ... Zahlenwert lag bei Redaktionsschluss noch nicht vor
- x Tabellenfach gesperrt, weil Aussage nicht sinnvoll
- p vorläufige Zahl
- r berichtigte Zahl
- / Zahlenwert nicht sicher genug
- () Aussagewert eingeschränkt

Anmerkung: Abweichungen in den Summen, auch im Vergleich zu anderen Veröffentlichungen, erklären sich aus dem Runden von Einzelwerten.

Herausgeber:

Thüringer Landesamt für Statistik

Europaplatz 3, 99091 Erfurt

Postfach 90 01 63, 99104 Erfurt

Telefon: 0361 57331-9642/9647

Telefax: 0361 57331-9699

Internet: statistik.thueringen.de

E-Mail: auskunft@statistik.thueringen.de

Auskunft erteilt:

Referat: Bildung, Kultur,
Gesundheits- und Sozialwesen

Telefon: 0361 57334-2511

Herausgegeben im September 2020

Heft-Nr.: 186/20

Preis: 5,00 Euro

© Thüringer Landesamt für Statistik, Erfurt, 2020

Vervielfältigung und Verbreitung, auch auszugsweise, mit Quellenangabe gestattet.

Inhaltsverzeichnis

	Seite
Vorbemerkungen	2
Tabellen	
1. Sterbefälle 2015 bis 2017 nach Geschlecht und Todesursachen	4
2. Sterbefälle 2017 nach ausgewählten Merkmalen und Todesursachen Insgesamt	8
3. Sterbefälle 2017 nach ausgewählten Merkmalen und Todesursachen Männlich	10
4. Sterbefälle 2017 nach ausgewählten Merkmalen und Todesursachen Weiblich	12
5. Sterbefälle 2017 nach Altersgruppen und Todesursachen	14
6. Säuglingssterbefälle 2017 nach Geschlecht und ausgewählten Todesursachen	16
7. Sterbefälle 2017 durch Unfälle nach Unfallkategorien und Altersgruppen	17
8. Sterbefälle 2017 durch Unfälle nach Unfallkategorien und äußeren Ursachen	17
9. Sterbefälle 2017 nach den häufigsten Todesursachen und Kreisen	18
10. Mittleres Sterbealter bei Sterbefällen 2017 nach den häufigsten Todesursachen und Kreisen	20
Grafiken	
Sterbefälle 2017 nach Todesursachen	3
Mittleres Sterbealter bei Sterbefällen 2017 nach den häufigsten Todesursachen	3
Sterbefälle 2017 durch Unfälle nach Altersgruppen und ausgewählten Unfallkategorien	16

Vorbemerkungen

Rechtsgrundlage

Gesetz über die Statistik der Bevölkerungsbewegung und die Fortschreibung des Bevölkerungsstandes (Bevölkerungsstatistikgesetz - BevStatG) in der Fassung der Bekanntmachung vom 20. April 2013 (BGBl. I S. 826), zuletzt geändert durch Artikel 9 des Gesetzes vom 18. Dezember 2018 (BGBl. I S. 2639), in Verbindung mit dem Gesetz über die Statistik für Bundeszwecke (Bundesstatistikgesetz - BStatG) vom 20. Oktober 2016 (BGBl. I S. 2394), zuletzt geändert durch Artikel 6 des Gesetzes vom 10. Juli 2020 (BGBl. I S. 1648).

Methodische Hinweise

Die Todesursachenstatistik wird nach den Regeln der Weltgesundheitsorganisation (WHO) unikausal aufbereitet, d.h. von den Eintragungen auf dem Totenschein, die als Kausalkette von dem unmittelbar zum Tode führenden Leiden bis zum Grundleiden zurückführen, wird nur dieses Grundleiden für die Statistik herangezogen.

Grundlage der systematischen Einordnung der Todesursachen bildet ab 1998 die Internationale statistische Klassifikation der Krankheiten und verwandter Gesundheitsprobleme (ICD) - 10. Revision.

Die regionale Zuordnung der Gestorbenen richtet sich nach dem letzten Hauptwohrt.

Begriffserläuterungen

Sterbefälle

In der Zahl der Sterbefälle sind die Totgeborenen, die nachträglich beurkundeten Kriegsterbefälle und die gerichtlichen Todeserklärungen nicht enthalten.

Todesursache

Der Begriff Todesursache umfasst alle Krankheiten, krankhaften Zustände oder Verletzungen, die direkt oder indirekt zum Tode führten, sowie die Umstände des Unfalls oder der Gewalteinwirkung, die solche Verletzungen hervorriefen.

Grundleiden

Das Grundleiden ist wie folgt definiert:

- a) die Krankheit oder Verletzung, die den Ablauf der direkt zum Tode führenden Krankheitszustände auslöste, oder
- b) die Umstände des Unfalls oder der Gewalteinwirkung, die den tödlichen Ausgang verursachten.

Sterbeziffer

Dabei handelt es sich um die Berechnung der Sterbefälle je 100 000 der mittleren Bevölkerung. Grundlage der Fortschreibung der Bevölkerungszahl ist ab dem Berichtsjahr 2011 die Datenbasis des Zensus 2011 mit Stichtag 9.5.2011.

Mittleres (durchschnittliches) Sterbealter

Es gibt an, wie hoch das durchschnittliche Alter eines an einer Todesursache Verstorbenen war. Die Berechnung erfolgt über die Summierung der Altersjahre pro Fall in der jeweils gewünschten Altersgruppe mit Ausnahme der unter 1-Jährigen (= 0,188).

Arbeitsunfall

Diese Unfallkategorie beinhaltet Unfälle von Erwerbstätigen in Ausübung ihrer Erwerbstätigkeit, ausgenommen Unfälle auf dem Weg zur und von der Arbeit.

Verkehrsunfall

Diese Unfallkategorie beinhaltet Unfälle im öffentlichen Verkehr, auch auf privaten Verkehrswegen (Straße, Schiene, Wasser, Luft) einschließlich der Unfälle auf dem Weg zur und von der Arbeit.

Übriger Unfall

Hier werden die Unfallkategorien Schulunfall, Sport-/Spielunfall und sonstiger Unfall zusammengefasst.

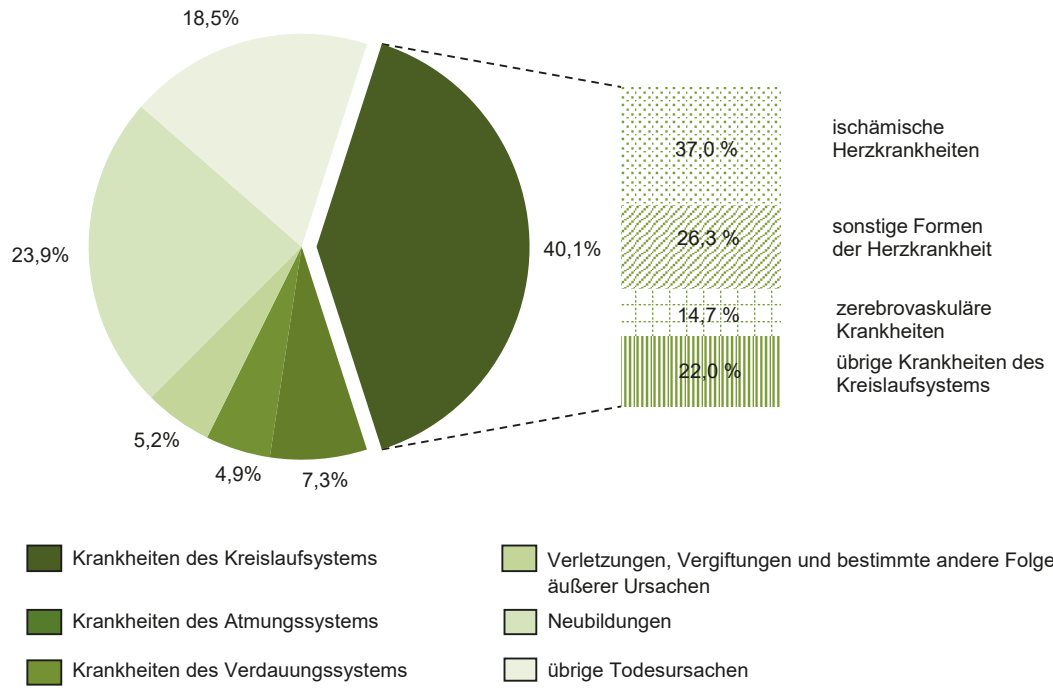
Links

Weitere Informationen zur zugrunde liegenden Erhebung sind im Internet unter folgendem Link verfügbar:

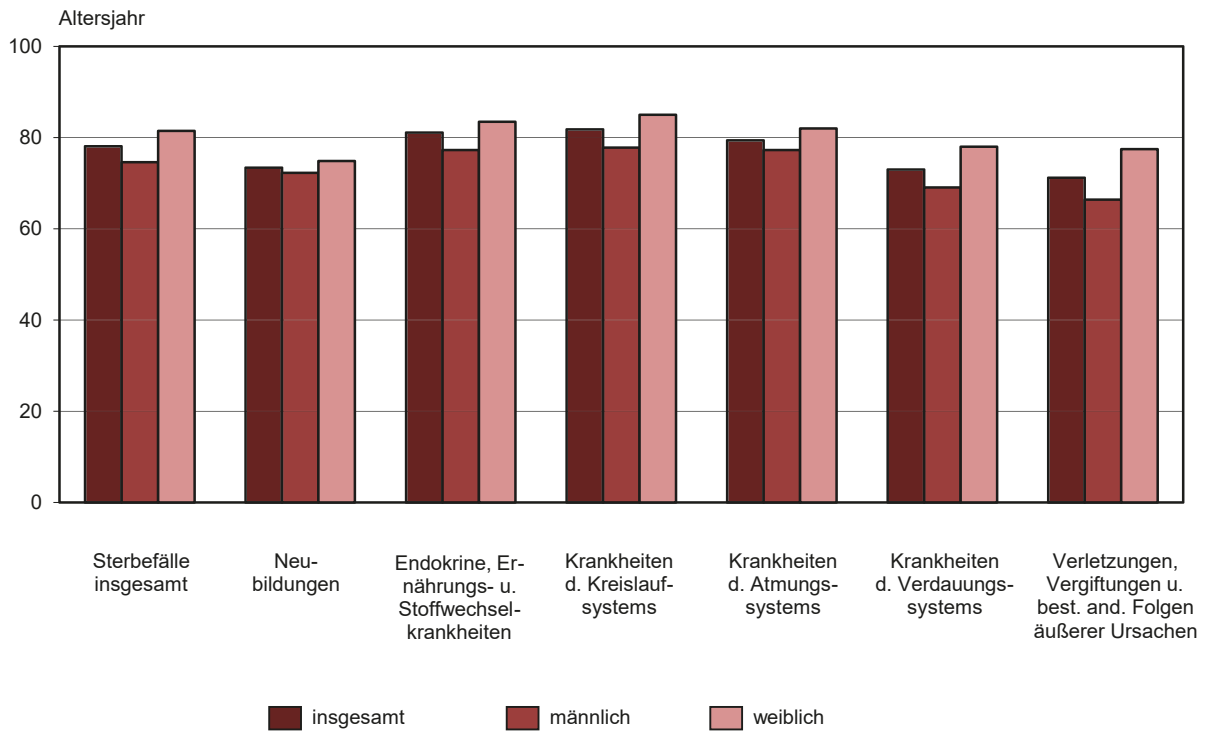
Qualitätsbericht: <https://www.destatis.de/DE/Methoden/Qualitaet/Qualitaetsberichte/Gesundheit/einfuehrung.html>

Weitere statistische Ergebnisse, Informationen und Analysen enthält die Website des Thüringer Landesamtes für Statistik: www.statistik.thueringen.de

Sterbefälle 2017 nach Todesursachen



Mittleres Sterbealter bei Sterbefällen 2017 nach den häufigsten Todesursachen



1. Sterbefälle 2015 bis 2017

ICD-10	Todesursache	2015		
		insgesamt	männlich	weiblich
A00 - B99	Bestimmte infektiöse und parasitäre Krankheiten (Kapitel I)	538	258	280
A15 - A19	darunter Tuberkulose	6	.	.
C00 - D48	Neubildungen (Kapitel II)	6 947	3 900	3 047
C00 - C97	darunter bösartige Neubildungen	6 790	3 819	2 971
C16	des Magens	311	177	134
C18	des Dickdarmes	540	284	256
C19 - C21	des Rektums und des Anus	304	191	113
C25	des Pankreas	547	284	263
C32 - C34	des Larynx, der Trachea, der Bronchien und der Lunge	1 225	895	330
C50	der Brustdrüse	458	9	449
C61	der Prostata	402	402	-
C81 - C96	des lymphatischen, blutbildenden und verwandten Gewebes	578	319	259
D50 - D89	Krankheiten des Blutes und der blutbildenden Organe sowie bestimmte Störungen mit Beteiligung des Immunsystems (Kapitel III)	143	54	89
E00 - E90	Endokrine, Ernährungs- und Stoffwechselkrankheiten (Kapitel IV)	1 237	508	729
E10 - E14	darunter Diabetes mellitus	1 060	433	627
F00 - F99	Psychische und Verhaltensstörungen (Kapitel V)	664	287	377
F10	darunter durch Alkohol	119	96	23
G00 - G99	Krankheiten des Nervensystems (Kapitel VI)	825	406	419
I00 - I99	Krankheiten des Kreislaufsystems (Kapitel IX)	11 950	5 213	6 737
I20 - I25	darunter ischämische Herzkrankheiten	4 310	2 273	2 037
I30 - I52	sonstige Formen der Herzkrankheit	3 397	1 364	2 033
I60 - I69	zerebrovaskuläre Krankheiten	1 631	654	977
J00 - J99	Krankheiten des Atmungssystems (Kapitel X)	2 278	1 293	985
J09 - J18	darunter Grippe und Pneumonie	941	525	416
J40 - J47	chronische Krankheiten der unteren Atemwege	888	519	369

nach Geschlecht und Todesursachen

2016			2017			ICD-10
insgesamt	männlich	weiblich	insgesamt	männlich	weiblich	
525	262	263	518	257	261	A00 - B99
9	.	.	.	-	.	A15 - A19
7 015	3 953	3 062	7 029	3 895	3 134	C00 - D48
6 854	3 873	2 981	6 868	3 823	3 045	C00 - C97
294	178	116	334	207	127	C16
510	276	234	482	240	242	C18
339	206	133	319	202	117	C19 - C21
599	299	300	631	299	332	C25
1 212	872	340	1 191	842	349	C32 - C34
464	7	457	463	3	460	C50
406	406	-	386	386	-	C61
604	324	280	595	321	274	C81 - C96
117	55	62	140	61	79	D50 - D89
1 211	522	689	1 296	497	799	E00 - E90
1 026	449	577	1 101	418	683	E10 - E14
729	315	414	1 041	385	656	F00 - F99
128	110	18	112	92	20	F10
807	380	427	915	443	472	G00 - G99
11 463	5 049	6 414	11 768	5 183	6 585	I00 - I99
4 037	2 183	1 854	4 360	2 344	2 016	I20 - I25
3 240	1 265	1 975	3 092	1 197	1 895	I30 - I52
1 645	653	992	1 725	703	1 022	I60 - I69
2 057	1 142	915	2 158	1 194	964	J00 - J99
825	427	398	729	370	359	J09 - J18
829	492	337	1 034	598	436	J40 - J47

ICD-10	Todesursache	2015		
		insgesamt	männlich	weiblich
K00 - K93	Krankheiten des Verdauungssystems (Kapitel XI)	1 280	680	600
K70	darunter alkoholische Leberkrankheit	327	250	77
M00 - M99	Krankheiten des Muskel-Skelett-Systems und des Bindegewebes (Kapitel XIII)	92	34	58
N00 - N99	Krankheiten des Urogenitalsystems (Kapitel XIV)	943	374	569
N00 - N29	darunter Krankheiten der Niere und des Ureters	825	324	501
P00 - P96	Bestimmte Zustände, die ihren Ursprung in der Perinatalperiode haben (Kapitel XVI)	22	12	10
Q00 - Q99	Angeborene Fehlbildungen, Deformitäten und Chromosomenanomalien (Kapitel XVII)	51	26	25
R00 - R99	Symptome und abnorme klinische und Labor- befunde, die anderenorts nicht klassifiziert sind (Kapitel XVIII)	431	305	126
S00 - T98	Verletzungen, Vergiftungen und bestimmte an- dere Folgen äußerer Ursachen (Kapitel XIX)	1 376	804	572
	Sonstige Todesursachen	53	23	30
A00 - T98	Sterbefälle insgesamt	28 830	14 177	14 653
V01 - Y98	Äußere Ursachen von Morbidität und Mortalität der Positionsnummern S00 - T98 (Kapitel XX)	1 376	804	572
V01 - X59	darunter Unfälle	952	491	461
V01 - V99	darunter Transportmittelunfälle	110	80	30
W00 - W19	Stürze	514	224	290
W65 - W74	Unfälle durch Ertrinken und Untergehen	15	6	9
X40 - X49	akzidentelle Vergiftung durch und Exposition gegenüber schädliche(n) Substanzen	37	27	10
X60 - X84	vorsätzliche Selbstbeschädigung	299	246	53
X85 - Y09	tätlicher Angriff	5	.	.
Y10 - Y34	Ereignis, dessen nähere Umstände unbe- stimmt sind	54	33	21
Y40 - Y84	Komplikationen bei der medizinischen und chirurgischen Behandlung	61	29	32

nach Geschlecht und Todesursachen

2016			2017			ICD-10
insgesamt	männlich	weiblich	insgesamt	männlich	weiblich	
1 294	758	536	1 448	819	629	K00 - K93
346	280	66	361	279	82	K70
86	28	58	131	47	84	M00 - M99
909	368	541	831	364	467	N00 - N99
782	308	474	673	278	395	N00 - N29
32	20	12	27	12	15	P00 - P96
40	21	19	54	21	33	Q00 - Q99
485	300	185	435	280	155	R00 - R99
1 483	908	575	1 517	861	656	S00 - T98
59	23	36	53	18	35	
28 312	14 104	14 208	29 361	14 337	15 024	A00 - T98
1 483	908	575	1 517	861	656	V01 - Y98
997	538	459	1 056	535	521	V01 - X59
113	94	19	126	90	36	V01 - V99
463	219	244	400	187	213	W00 - W19
18	12	6	12	6	6	W65 - W74
17	13	4	34	22	12	X40 - X49
310	251	59	324	247	77	X60 - X84
5	.	.	4	.	.	X85 - Y09
60	.	.	39	25	14	Y10 - Y34
108	68	40	92	50	42	Y40 - Y84

2. Sterbefälle 2017 nach ausgewählten Merkmalen und Todesursachen

Insgesamt

ICD-10	Todesursache	Anzahl der Sterbefälle insgesamt	Anteil an den Sterbefällen insges. in %	Sterbeziffer	Mittleres Sterbealter in Jahren
A00 - B99	Bestimmte infektiöse und parasitäre Krankheiten darunter	518	1,8	24,0	78,6
A15 - A19	Tuberkulose	.	0,0	.	79,0
C00 - D48	Neubildungen darunter	7 029	23,9	326,2	73,4
C00 - C97	bösartige Neubildungen darunter	6 868	23,4	318,7	73,3
C15 - C26	der Verdauungsorgane	2 419	8,2	112,3	73,6
C30 - C39	der Atmungsorgane und sonstiger intrathorakaler Organe	1 211	4,1	56,2	70,4
C43 - C44	Melanom und sonstige bösartige Neubildungen der Haut	129	0,4	6,0	74,9
C50	der Brustdrüse	463	1,6	21,5	72,5
C51 - C58	der weiblichen Genitalorgane	325	1,1	15,1	74,1
C60 - C63	der männlichen Genitalorgane	408	1,4	18,9	77,6
C64 - C68	der Harnorgane	523	1,8	24,3	76,8
C81 - C96	des lymphatischen, blutbildenden und verwandten Gewebes	595	2,0	27,6	75,6
D50 - D89	Krankheiten des Blutes und der blutbildenden Organe sowie bestimmte Störungen mit Beteiligung des Immunsystems	140	0,5	6,5	80,7
E00 - E90	Endokrine, Ernährungs- und Stoffwechsel- krankheiten darunter	1 296	4,4	60,1	81,1
E10 - E14	Diabetes mellitus	1 101	3,7	51,1	81,7
F00 - F99	Psychische und Verhaltensstörungen darunter	1 041	3,5	48,3	83,2
F10	durch Alkohol	112	0,4	5,2	59,7
G00 - G99	Krankheiten des Nervensystems	915	3,1	42,5	77,5
I00 - I99	Krankheiten des Kreislaufsystems darunter	11 768	40,1	546,2	81,8
I10 - I15	Hypertonie (Hochdruckkrankheit)	1 789	6,1	83,0	85,4
I20 - I25	ischämische Herzkrankheiten darunter	4 360	14,8	202,4	80,2
I21	akuter Myokardinfarkt	1 730	5,9	80,3	76,1
I30 - I52	sonstige Formen der Herzkrankheit	3 092	10,5	143,5	83,1
I60 - I69	zerebrovaskuläre Krankheiten darunter	1 725	5,9	80,1	81,6
I64	Schlaganfall, nicht als Blutung oder Infarkt bezeichnet	347	1,2	16,1	83,5
I70 - I79	Krankheiten der Arterien, Arteriolen und Kapillaren	329	1,1	15,3	78,7
J00 - J99	Krankheiten des Atmungssystems darunter	2 158	7,3	100,2	79,4
J09 - J18	Grippe und Pneumonie	729	2,5	33,8	81,3
J40 - J47	chronische Krankheiten der unteren Atemwege	1 034	3,5	48,0	78,7

Noch: 2. Sterbefälle 2017 nach ausgewählten Merkmalen und Todesursachen
Insgesamt

ICD-10	Todesursache	Anzahl der Sterbefälle insgesamt	Anteil an den Sterbefällen insges. in %	Sterbeziffer	Mittleres Sterbealter in Jahren
K00 - K93	Krankheiten des Verdauungssystems darunter	1 448	4,9	67,2	73,0
K70 - K77	Krankheiten der Leber darunter	651	2,2	30,2	66,4
K70	alkoholische Leberkrankheit	361	1,2	16,8	60,7
M00 - M99	Krankheiten des Muskel-Skelett-Systems und des Bindegewebes	131	0,4	6,1	76,9
N00 - N99	Krankheiten des Urogenitalsystems	831	2,8	38,6	84,1
P00 - P96	Bestimmte Zustände, die ihren Ursprung in der Perinatalperiode haben	27	0,1	1,3	0,2
Q00 - Q99	Angeborene Fehlbildungen, Deformitäten und Chromosomenanomalien	54	0,2	2,5	38,8
R00 - R99	Symptome und abnorme klinische und Laborbefunde, die anderenorts nicht klassifiziert sind	435	1,5	20,2	66,7
S00 - T98	Verletzungen, Vergiftungen und bestimmte andere Folgen äußerer Ursachen darunter	1 517	5,2	70,4	71,2
S00 - S09	Verletzungen des Kopfes	271	0,9	12,6	73,1
S70 - S79	Verletzungen der Hüfte und des Oberschenkels	295	1,0	13,7	85,6
T00 - T07	Verletzungen mit Beteiligung mehrerer Körperregionen	133	0,5	6,2	56,9
T51 - T65	toxische Wirkungen von vorwiegend nicht medizinisch verwendeten Substanzen	53	0,2	2,5	53,9
T66 - T78	sonstige und nicht näher bezeichnete Schäden durch äußere Ursachen	264	0,9	12,3	60,4
	Sonstige Todesursachen	53	0,2	2,5	76,6
A00 - T98	Sterbefälle insgesamt	29 361	100	1 362,7	78,1
V01 - Y98	Außere Ursachen von Morbidität und Mortalität der Positionsnummern S00 - T98 darunter	1 517	5,2	70,4	71,2
V01 - X59	Unfälle darunter	1 056	3,6	49,0	75,5
V01 - V99	Transportmittelunfälle	126	0,4	5,8	53,5
W00 - W19	Stürze	400	1,4	18,6	80,3
W65 - W74	Unfälle durch Ertrinken und Untergehen	12	0,0	0,6	59,5
X40 - X49	akzidentelle Vergiftung durch und Exposition gegenüber schädliche(n) Substanzen	34	0,1	1,6	51,4
X60 - X84	vorsätzliche Selbstbeschädigung	324	1,1	15,0	60,0
X85 - Y09	tätlicher Angriff	4	0,0	0,2	20,5
Y10 - Y34	Ereignis, dessen nähere Umstände unbe- stimmt sind	39	0,1	1,8	50,6
Y40 - Y84	Komplikationen bei der medizinischen und chirurgischen Behandlung	92	0,3	4,3	72,4

3. Sterbefälle 2017 nach ausgewählten Merkmalen und Todesursachen

Männlich

ICD-10	Todesursache	Anzahl der Sterbefälle insgesamt	Anteil an den Sterbefällen insges. in %	Sterbeziffer	Mittleres Sterbealter in Jahren
A00 - B99	Bestimmte infektiöse und parasitäre Krankheiten darunter	257	1,8	24,1	76,2
A15 - A19	Tuberkulose	-	-	-	-
C00 - D48	Neubildungen darunter	3 895	27,2	365,2	72,3
C00 - C97	bösartige Neubildungen darunter	3 823	26,7	358,5	72,2
C15 - C26	der Verdauungsorgane	1 360	9,5	127,5	71,7
C30 - C39	der Atmungsorgane und sonstiger intrathorakaler Organe	854	6,0	80,1	70,2
C43 - C44	Melanom und sonstige bösartige Neubildungen der Haut	70	0,5	6,6	72,7
C50	der Brustdrüse	3	0,0	0,3	74,3
C51 - C58	der weiblichen Genitalorgane	-	-	-	-
C60 - C63	der männlichen Genitalorgane	408	2,8	38,3	77,6
C64 - C68	der Harnorgane	350	2,4	32,8	75,9
C81 - C96	des lymphatischen, blutbildenden und verwandten Gewebes	321	2,2	30,1	74,9
D50 - D89	Krankheiten des Blutes und der blutbildenden Organe sowie bestimmte Störungen mit Beteiligung des Immunsystems	61	0,4	5,7	78,3
E00 - E90	Endokrine, Ernährungs- und Stoffwechsel- krankheiten darunter	497	3,5	46,6	77,3
E10 - E14	Diabetes mellitus	418	2,9	39,2	77,9
F00 - F99	Psychische und Verhaltensstörungen darunter	385	2,7	36,1	77,6
F10	durch Alkohol	92	0,6	8,6	58,7
G00 - G99	Krankheiten des Nervensystems	443	3,1	41,5	73,9
I00 - I99	Krankheiten des Kreislaufsystems darunter	5 183	36,2	486,0	77,8
I10 - I15	Hypertonie (Hochdruckkrankheit)	561	3,9	52,6	81,3
I20 - I25	ischämische Herzkrankheiten darunter	2 344	16,3	219,8	76,6
I21	akuter Myokardinfarkt	1 023	7,1	95,9	72,7
I30 - I52	sonstige Formen der Herzkrankheit	1 197	8,3	112,2	79,0
I60 - I69	zerebrovaskuläre Krankheiten darunter	703	4,9	65,9	78,3
I64	Schlaganfall, nicht als Blutung oder Infarkt bezeichnet	128	0,9	12,0	79,3
I70 - I79	Krankheiten der Arterien, Arteriolen und Kapillaren	177	1,2	16,6	75,2
J00 - J99	Krankheiten des Atmungssystems darunter	1 194	8,3	112,0	77,3
J09 - J18	Grippe und Pneumonie	370	2,6	34,7	78,9
J40 - J47	chronische Krankheiten der unteren Atemwege	598	4,2	56,1	76,7

Noch: 3. Sterbefälle 2017 nach ausgewählten Merkmalen und Todesursachen
Männlich

ICD-10	Todesursache	Anzahl der Sterbefälle insgesamt	Anteil an den Sterbefällen insges. in %	Sterbeziffer	Mittleres Sterbealter in Jahren
K00 - K93	Krankheiten des Verdauungssystems darunter	819	5,7	76,8	69,1
K70 - K77	Krankheiten der Leber darunter	434	3,0	40,7	64,0
K70	alkoholische Leberkrankheit	279	1,9	26,2	60,1
M00 - M99	Krankheiten des Muskel-Skelett-Systems und des Bindegewebes	47	0,3	4,4	71,9
N00 - N99	Krankheiten des Urogenitalsystems	364	2,5	34,1	82,0
P00 - P96	Bestimmte Zustände, die ihren Ursprung in der Perinatalperiode haben	12	0,1	1,1	0,2
Q00 - Q99	Angeborene Fehlbildungen, Deformitäten und Chromosomenanomalien	21	0,1	2,0	36,3
R00 - R99	Symptome und abnorme klinische und Laborbefunde, die anderenorts nicht klassifiziert sind	280	2,0	26,3	63,1
S00 - T98	Verletzungen, Vergiftungen und bestimmte andere Folgen äußerer Ursachen darunter	861	6,0	80,7	66,4
S00 - S09	Verletzungen des Kopfes	170	1,2	15,9	69,7
S70 - S79	Verletzungen der Hüfte und des Oberschenkels	102	0,7	9,6	83,9
T00 - T07	Verletzungen mit Beteiligung mehrerer Körperregionen	92	0,6	8,6	53,1
T51 - T65	toxische Wirkungen von vorwiegend nicht medizinisch verwendeten Substanzen	34	0,2	3,2	51,1
T66 - T78	sonstige und nicht näher bezeichnete Schäden durch äußere Ursachen	196	1,4	18,4	58,6
	Sonstige Todesursachen	18	0,1	1,7	71,3
A00 - T98	Sterbefälle insgesamt	14 337	100	1 344,4	74,6
V01 - Y98	Außere Ursachen von Morbidität und Mortalität der Positionsnummern S00 - T98 darunter	861	6,0	80,7	66,4
V01 - X59	Unfälle darunter	535	3,7	50,2	70,4
V01 - V99	Transportmittelunfälle	90	0,6	8,4	52,5
W00 - W19	Stürze	187	1,3	17,5	76,7
W65 - W74	Unfälle durch Ertrinken und Untergehen	6	0,0	0,6	56,5
X40 - X49	akzidentelle Vergiftung durch und Exposition gegenüber schädliche(n) Substanzen	22	0,2	2,1	47,4
X60 - X84	vorsätzliche Selbstbeschädigung	247	1,7	23,2	59,1
X85 - Y09	tätlicher Angriff	.	0,0	.	7,4
Y10 - Y34	Ereignis, dessen nähere Umstände un- bestimmt sind	25	0,2	2,3	51,1
Y40 - Y84	Komplikationen bei der medizinischen und chirurgischen Behandlung	50	0,3	4,7	71,3

4. Sterbefälle 2017 nach ausgewählten Merkmalen und Todesursachen

Weiblich

ICD-10	Todesursache	Anzahl der Sterbefälle insgesamt	Anteil an den Sterbefällen insges. in %	Sterbeziffer	Mittleres Sterbealter in Jahren
A00 - B99	Bestimmte infektiöse und parasitäre Krankheiten darunter	261	1,7	24,0	81,0
A15 - A19	Tuberkulose	.	0,0	.	79,0
C00 - D48	Neubildungen darunter	3 134	20,9	288,0	74,9
C00 - C97	bösartige Neubildungen darunter	3 045	20,3	279,8	74,7
C15 - C26	der Verdauungsorgane	1 059	7,0	97,3	76,1
C30 - C39	der Atmungsorgane und sonstiger intrathorakaler Organe	357	2,4	32,8	70,9
C43 - C44	Melanom und sonstige bösartige Neubildungen der Haut	59	0,4	5,4	77,5
C50	der Brustdrüse	460	3,1	42,3	72,5
C51 - C58	der weiblichen Genitalorgane	325	2,2	29,9	74,1
C60 - C63	der männlichen Genitalorgane	-	-	-	-
C64 - C68	der Harnorgane	173	1,2	15,9	78,5
C81 - C96	des lymphatischen, blutbildenden und verwandten Gewebes	274	1,8	25,2	76,5
D50 - D89	Krankheiten des Blutes und der blutbildenden Organe sowie bestimmte Störungen mit Beteiligung des Immunsystems	79	0,5	7,3	82,5
E00 - E90	Endokrine, Ernährungs- und Stoffwechsel- krankheiten darunter	799	5,3	73,4	83,5
E10 - E14	Diabetes mellitus	683	4,5	62,8	84,0
F00 - F99	Psychische und Verhaltensstörungen darunter	656	4,4	60,3	86,6
F10	durch Alkohol	20	0,1	1,8	64,5
G00 - G99	Krankheiten des Nervensystems	472	3,1	43,4	80,8
I00 - I99	Krankheiten des Kreislaufsystems darunter	6 585	43,8	605,1	85,0
I10 - I15	Hypertonie (Hochdruckkrankheit)	1 228	8,2	112,8	87,3
I20 - I25	ischämische Herzkrankheiten darunter	2 016	13,4	185,3	84,4
I21	akuter Myokardinfarkt	707	4,7	65,0	80,9
I30 - I52	sonstige Formen der Herzkrankheit	1 895	12,6	174,1	85,8
I60 - I69	zerebrovaskuläre Krankheiten darunter	1 022	6,8	93,9	83,8
I64	Schlaganfall, nicht als Blutung oder Infarkt bezeichnet	219	1,5	20,1	85,9
I70 - I79	Krankheiten der Arterien, Arteriolen und Kapillaren	152	1,0	14,0	82,7
J00 - J99	Krankheiten des Atmungssystems darunter	964	6,4	88,6	82,0
J09 - J18	Grippe und Pneumonie	359	2,4	33,0	83,7
J40 - J47	chronische Krankheiten der unteren Atemwege	436	2,9	40,1	81,4

Noch: 4. Sterbefälle 2017 nach ausgewählten Merkmalen und Todesursachen
Weiblich

ICD-10	Todesursache	Anzahl der Sterbefälle insgesamt	Anteil an den Sterbefällen insges. in %	Sterbeziffer	Mittleres Sterbealter in Jahren
K00 - K93	Krankheiten des Verdauungssystems darunter	629	4,2	57,8	78,0
K70 - K77	Krankheiten der Leber darunter	217	1,4	19,9	71,3
K70	alkoholische Leberkrankheit	82	0,5	7,5	62,7
M00 - M99	Krankheiten des Muskel-Skelett-Systems und des Bindegewebes	84	0,6	7,7	79,7
N00 - N99	Krankheiten des Urogenitalsystems	467	3,1	42,9	85,7
P00 - P96	Bestimmte Zustände, die ihren Ursprung in der Perinatalperiode haben	15	0,1	1,4	0,2
Q00 - Q99	Angeborene Fehlbildungen, Deformitäten und Chromosomenanomalien	33	0,2	3,0	40,5
R00 - R99	Symptome und abnorme klinische und Laborbefunde, die anderenorts nicht klassifiziert sind	155	1,0	14,2	73,4
S00 - T98	Verletzungen, Vergiftungen und bestimmte andere Folgen äußerer Ursachen darunter	656	4,4	60,3	77,5
S00 - S09	Verletzungen des Kopfes	101	0,7	9,3	78,8
S70 - S79	Verletzungen der Hüfte und des Oberschenkels	193	1,3	17,7	86,5
T00 - T07	Verletzungen mit Beteiligung mehrerer Körperregionen	41	0,3	3,8	65,4
T51 - T65	toxische Wirkungen von vorwiegend nicht medizinisch verwendeten Substanzen	19	0,1	1,7	58,9
T66 - T78	sonstige und nicht näher bezeichnete Schäden durch äußere Ursachen	68	0,5	6,2	65,4
	Sonstige Todesursachen	35	0,2	3,2	79,4
A00 - T98	Sterbefälle insgesamt	15 024	100	1 380,6	81,5
V01 - Y98	Außere Ursachen von Morbidität und Mortalität der Positionsnummern S00 - T98 darunter	656	4,4	60,3	77,5
V01 - X59	Unfälle darunter	521	3,5	47,9	80,7
V01 - V99	Transportmittelunfälle	36	0,2	3,3	56,1
W00 - W19	Stürze	213	1,4	19,6	83,5
W65 - W74	Unfälle durch Ertrinken und Untergehen	6	0,0	0,6	62,5
X40 - X49	akzidentelle Vergiftung durch und Exposition gegenüber schädliche(n) Substanzen	12	0,1	1,1	58,6
X60 - X84	vorsätzliche Selbstbeschädigung	77	0,5	7,1	62,9
X85 - Y09	tätlicher Angriff	.	0,0	.	60,0
Y10 - Y34	Ereignis, dessen nähere Umstände un- bestimmt sind	14	0,1	1,3	49,7
Y40 - Y84	Komplikationen bei der medizinischen und chirurgischen Behandlung	42	0,3	3,9	73,7

5. Sterbefälle 2017 nach Altersgruppen

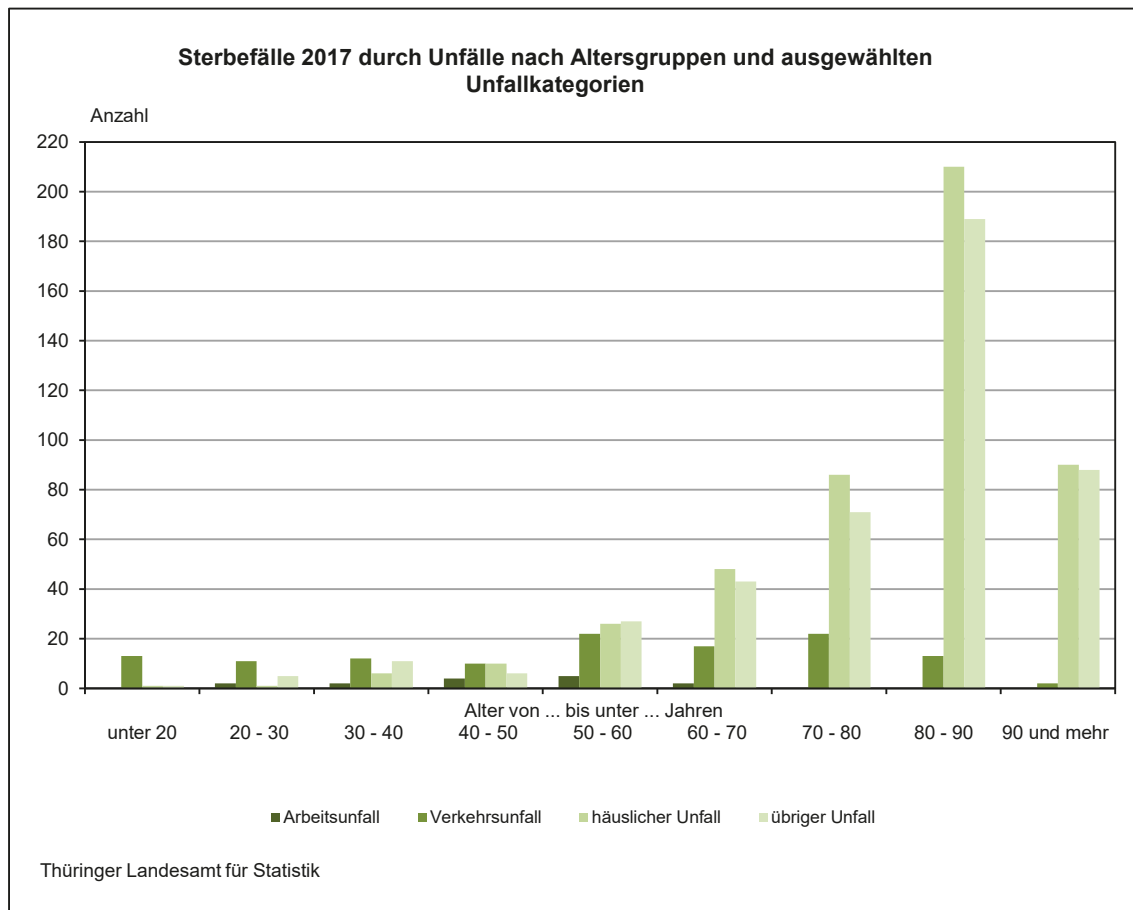
ICD-10	Todesursache	Insgesamt		
			unter 10	10 - 20
A00 - B99	Bestimmte infektiöse und parasitäre Krankheiten	518	1	1
C00 - D48	Neubildungen	7 029	.	.
D50 - D89	Krankheiten des Blutes und der blutbildenden Organe bestimmte Störungen mit Beteiligung des Immun- systems	140	-	-
E00 - E90	Endokrine, Ernährungs- und Stoffwechselkrankheiten	1 296	.	-
F00 - F99	Psychische und Verhaltensstörungen	1 041	-	1
G00 - G99	Krankheiten des Nervensystems	915	3	2
I00 - I99	Krankheiten des Kreislaufsystems	11 768	-	3
J00 - J99	Krankheiten des Atmungssystems	2 158	-	-
K00 - K93	Krankheiten des Verdauungssystems	1 448	-	-
M00 - M99	Krankheiten des Muskel-Skelett-Systems und des Bindegewebes	131	-	-
N00 - N99	Krankheiten des Urogenitalsystems	831	-	-
P00 - P96	Bestimmte Zustände, die ihren Ursprung in der Perinatalperiode haben	27	27	-
Q00 - Q99	Angeborene Fehlbildungen, Deformitäten und Chromosomenanomalien	54	17	1
R00 - R99	Symptome und abnorme klinische und Laborbefunde, die andererseits nicht klassifiziert sind	435	.	.
S00 - T98	Verletzungen, Vergiftungen und bestimmte andere Folgen äußerer Ursachen	1 517	7	16
	Sonstige Todesursachen	53	-	-
A00 - T98	Sterbefälle insgesamt	29 361	61	29
	darunter			
V01 - X59	Unfälle	1 056	3	12
X60 - X84	vorsätzliche Selbstbeschädigung	324	-	2
X85 - Y09	tätlicher Angriff	4	.	.
Y10 - Y34	Ereignis, dessen nähere Umstände unbestimmt sind	39	.	.
Y40 - Y84	Komplikationen bei der medizinischen und chirurgischen Behandlung	92	1	-

und Todesursachen

Davon im Alter von ... bis unter ... Jahren							Mittleres Sterbealter in Jahren	ICD-10
20 - 30	30 - 40	40 - 50	50 - 60	60 - 70	70 - 80	80 und mehr		
1	1	7	34	48	132	293	78,6	A00 - B99
6	44	153	740	1 455	2 249	2 376	73,4	C00 - D48
1	1	-	2	11	43	82	80,7	D50 - D89
-	.	11	48	128	257	849	81,1	E00 - E90
2	8	7	47	56	121	799	83,2	F00 - F99
6	9	14	58	95	254	474	77,5	G00 - G99
7	30	99	406	982	2 353	7 888	81,8	I00 - I99
-	5	16	99	249	549	1 240	79,4	J00 - J99
.	.	58	176	304	337	551	73,0	K00 - K93
-	1	2	10	16	40	62	76,9	M00 - M99
-	2	3	12	39	155	620	84,1	N00 - N99
-	-	-	-	-	-	-	0,2	P00 - P96
-	6	4	7	13	3	3	38,8	Q00 - Q99
.	16	34	78	123	77	103	66,7	R00 - R99
43	74	72	161	188	280	676	71,2	S00 - T98
-	1	3	3	6	11	29	76,6	
69	219	483	1 881	3 713	6 861	16 045	78,1	A00 - T98
19	31	30	80	110	179	592	75,5	V01 - X59
18	37	32	68	53	64	50	60,0	X60 - X84
-	-	-	-	.	-	-	20,5	X85 - Y09
6	5	6	6	.	6	3	50,6	Y10 - Y34
-	1	4	7	19	29	31	72,4	Y40 - Y84

6. Säuglingssterbefälle 2017 nach Geschlecht und ausgewählten Todesursachen

ICD-10	Todesursache	Insgesamt	Davon	
			männlich	weiblich
A00 - T98	Säuglingssterbefälle insgesamt	47	19	28
	darunter			
P00 - P96	bestimmte Zustände, die ihren Ursprung in der Perinatalperiode haben	27	12	15
	darunter			
P07	Störungen im Zusammenhang mit kurzer Schwangerschaftsdauer und niedrigem Geburtsgewicht, anderenorts nicht klassifiziert	5	.	.
Q00 - Q99	angeborene Fehlbildungen, Deformitäten und Chromosomenanomalien	15	4	11
	darunter			
Q20 - Q28	angeborene Fehlbildungen des Kreislaufsystems	6	-	6



7. Sterbefälle 2017 durch Unfälle nach Unfallkategorien und Altersgruppen

Alter von ... bis unter ... Jahren	Insgesamt	Davon			
		Arbeits- unfall	Verkehrs- unfall	häuslicher Unfall	übriger Unfall
unter 20	15	-	13	1	1
20 - 30	19	2	11	1	5
30 - 40	31	2	12	6	11
40 - 50	30	4	10	10	6
50 - 60	80	5	22	26	27
60 - 70	110	2	17	48	43
70 - 80	179	-	22	86	71
80 - 90	412	-	13	210	189
90 und mehr	180	-	2	90	88
Insgesamt	1 056	15	122	478	441

8. Sterbefälle 2017 durch Unfälle nach Unfallkategorien und äußeren Ursachen

ICD-10	Äußere Ursache	Insgesamt	Davon			
			Arbeits- unfall	Verkehrs- unfall	häuslicher Unfall	übriger Unfall
V01 - X59	Unfälle insgesamt	1 056	15	122	478	441
	darunter					
V01 - V99	Transportmittel- unfälle	126	3	122	-	1
	darunter					
V40 - V49	PKW-Benutzer	35	-	35	-	-
W00 - W19	Stürze	400	2	-	265	133
W65 - W74	Ertrinken und Untergehen	12	-	-	3	9

9. Sterbefälle 2017 nach den

Lfd. Nr.	Kreisfreie Stadt Landkreis Land	Insgesamt				
			Neubildungen	darunter bösartige Neubildungen	Endokrine, Ernährungs- und Stoffwechsel- krankheiten	Krankheiten des Kreislauf- systems
		A00 - T98	C00 - D48	C00 - C97	E00 - E90	I00 - I99
1	Stadt Erfurt	2 489	657	641	88	879
2	Stadt Gera	1 435	346	337	40	550
3	Stadt Jena	1 064	287	279	42	382
4	Stadt Suhl	553	137	132	27	194
5	Stadt Weimar	798	188	185	30	264
6	Stadt Eisenach	615	154	152	27	231
7	Eichsfeld	1 212	269	262	47	522
8	Nordhausen	1 209	284	277	62	527
9	Wartburgkreis	1 676	411	400	85	702
10	Unstrut-Hainich-Kreis	1 521	338	331	80	647
11	Kyffhäuserkreis	1 242	309	304	57	559
12	Schmalkalden-Meiningen	1 781	413	399	74	697
13	Gotha	1 877	450	443	103	718
14	Sömmerda	870	208	202	41	336
15	Hildburghausen	926	203	201	47	372
16	Ilm-Kreis	1 459	370	364	81	588
17	Weimarer Land	1 003	242	238	46	380
18	Sonneberg	879	203	198	29	346
19	Saalfeld-Rudolstadt	1 715	392	382	67	791
20	Saale-Holzland-Kreis	1 005	235	228	43	398
21	Saale-Orla-Kreis	1 211	267	261	53	587
22	Greiz	1 441	329	322	56	566
23	Altenburger Land	1 380	337	330	71	532
24	Thüringen	29 361	7 029	6 868	1 296	11 768

häufigsten Todesursachen und Kreisen

Darunter						Lfd. Nr.
darunter Myokardinfarkt	Krankheiten des Atmungssystems	darunter chronische Krankheiten der unteren Atemwege	Krankheiten des Verdauungssystems	darunter Krankheiten der Leber	Verletzungen, Vergiftungen und bestimmte andere Folgen äußerer Ursachen	
I21	J00 - J99	J40 - J47	K00 - K93	K70 - K77	S00 - T98	
127	210	97	108	45	132	1
81	108	52	74	42	61	2
71	90	38	51	22	58	3
34	56	27	31	14	36	4
37	73	33	50	27	43	5
39	37	16	38	15	35	6
56	97	38	53	24	48	7
59	79	38	62	25	57	8
86	112	55	70	34	92	9
88	125	67	69	34	78	10
64	88	55	54	28	43	11
87	140	57	76	29	104	12
110	132	59	82	42	99	13
49	59	33	39	17	51	14
66	61	25	48	19	51	15
83	90	36	72	34	70	16
86	71	39	55	29	66	17
44	72	29	52	21	60	18
120	104	55	89	35	67	19
67	76	36	56	23	52	20
93	62	35	58	28	46	21
84	123	63	74	29	96	22
99	93	51	87	35	72	23
1 730	2 158	1 034	1 448	651	1 517	24

10. Mittleres Sterbealter bei Sterbefällen 2017

Lfd. Nr.	Kreisfreie Stadt Landkreis Land	Insgesamt				
			Neubildungen	darunter bösartige Neubildungen	Endokrine, Ernährungs- und Stoffwechsel- krankheiten	Krankheiten des Kreislauf- systems
			A00 - T98	C00 - D48	C00 - C97	E00 - E90
1	Stadt Erfurt	77,4	73,2	73,0	78,5	81,5
2	Stadt Gera	78,7	74,0	73,9	81,4	83,2
3	Stadt Jena	78,9	74,3	74,2	81,4	83,1
4	Stadt Suhl	76,9	72,5	72,2	80,7	80,9
5	Stadt Weimar	78,8	75,4	75,3	82,3	83,8
6	Stadt Eisenach	77,5	74,3	74,3	83,6	81,7
7	Eichsfeld	78,4	72,1	71,9	82,7	82,2
8	Nordhausen	78,0	73,2	72,9	79,0	81,4
9	Wartburgkreis	78,0	73,1	72,8	79,9	81,7
10	Unstrut-Hainich-Kreis	78,0	73,7	73,7	81,5	81,2
11	Kyffhäuserkreis	78,2	73,5	73,4	80,2	81,4
12	Schmalkalden-Meiningen	78,1	72,3	72,1	81,9	82,1
13	Gotha	77,9	73,3	73,1	79,4	81,0
14	Sömmerda	77,2	73,1	73,1	83,6	79,8
15	Hildburghausen	77,8	73,1	73,2	82,7	81,0
16	Ilm-Kreis	78,0	74,6	74,5	82,2	81,4
17	Weimarer Land	76,9	72,3	72,2	82,4	80,1
18	Sonneberg	77,5	72,9	72,9	84,3	81,8
19	Saalfeld-Rudolstadt	79,2	74,2	74,1	83,5	82,6
20	Saale-Holzland-Kreis	78,5	74,8	74,6	80,0	81,7
21	Saale-Orla-Kreis	78,4	71,9	71,7	79,5	82,5
22	Greiz	79,0	73,5	73,4	80,7	82,7
23	Altenburger Land	79,0	74,2	73,9	81,2	82,7
24	Thüringen	78,1	73,4	73,3	81,1	81,8

nach den häufigsten Todesursachen und Kreisen

Darunter						Lfd. Nr.
darunter Myokardinfarkt	Krankheiten des Atmungssystems	darunter chronische Krankheiten der unteren Atemwege	Krankheiten des Verdauungssystems	darunter Krankheiten der Leber	Verletzungen, Vergiftungen und bestimmte andere Folgen äußerer Ursachen	
I21	J00 - J99	J40 - J47	K00 - K93	K70 - K77	S00 - T98	
76,1	78,6	78,2	73,0	66,0	68,3	1
77,9	78,6	78,1	71,8	68,9	73,3	2
79,2	80,7	81,7	76,9	68,6	74,3	3
73,1	81,8	81,4	70,2	64,3	68,7	4
81,3	80,0	80,1	72,1	67,9	70,8	5
76,8	78,6	73,7	71,5	64,7	74,6	6
74,5	80,0	78,9	70,9	65,6	72,9	7
74,0	79,5	79,2	73,8	67,8	68,2	8
75,0	78,6	79,3	71,0	64,5	71,8	9
75,2	78,5	77,8	72,4	65,0	68,3	10
75,6	78,9	78,8	70,0	64,9	72,4	11
76,7	79,9	79,8	76,5	68,1	70,2	12
73,1	79,3	77,6	73,9	69,3	72,4	13
73,4	77,8	76,7	71,1	64,2	73,8	14
75,5	80,7	81,4	74,4	68,6	68,0	15
74,5	78,7	77,0	71,9	66,9	68,6	16
74,6	79,2	79,2	71,5	63,3	70,8	17
77,7	78,2	73,6	71,5	63,1	72,5	18
76,6	79,7	78,8	73,2	64,9	72,8	19
76,4	80,3	76,8	72,1	64,3	72,7	20
76,9	79,6	79,9	72,2	67,1	68,0	21
76,4	80,4	79,7	75,0	67,3	73,0	22
79,6	80,5	79,5	76,4	68,2	74,2	23
76,1	79,4	78,7	73,0	66,4	71,2	24

