



STATISTISCHER BERICHT

LIV-j/16

Lohn- und Einkommensteuer in Thüringen 2016

Bestell-Nr. 11 404

Zeichenerklärung

- nichts vorhanden (genau Null)
- 0 weniger als die Hälfte von 1 in der letzten besetzten Stelle, jedoch mehr als nichts
- . Zahlenwert unbekannt oder geheim zu halten
- ... Zahlenwert lag bei Redaktionsschluss noch nicht vor
- x Tabellenfach gesperrt, weil Aussage nicht sinnvoll
- p vorläufige Zahl
- r berichtigte Zahl
- / Zahlenwert nicht sicher genug
- () Aussagewert eingeschränkt

Anmerkung: Abweichungen in den Summen, auch im Vergleich zu anderen Veröffentlichungen, erklären sich aus dem Runden von Einzelwerten.

Herausgeber:

Thüringer Landesamt für Statistik

Europaplatz 3, 99091 Erfurt

Postfach 90 01 63, 99104 Erfurt

Telefon: 0361 57331-9642

Telefax: 0361 57331-9699

Internet: statistik.thueringen.de

E-Mail: auskunft@statistik.thueringen.de

Auskunft erteilt:

Referat: Steuern, Gewerbeanzeigen,
Insolvenzen, Rechtspflege

Telefon: 0361 57331-9240

Herausgegeben im Oktober 2020

Heft-Nr.: 203/20

Preis: 6,25 Euro

© Thüringer Landesamt für Statistik, Erfurt, 2020

Vervielfältigung und Verbreitung, auch auszugsweise, mit Quellenangabe gestattet.

Inhaltsverzeichnis

Seite

Vorbemerkungen

2

Tabellen

1.	Vereinfachte Berechnung der Einkommensteuer 2016	7
2.	Gesamtübersicht zur Entwicklung der Steuern vom Einkommen	8
3.	Unbeschränkte Lohn- und Einkommensteuerpflichtige nach Grund-/Splittingtabellen-Gliederung und Größenklassen des Gesamtbetrages der Einkünfte	14
3.1	Art der Einkünfte	14
3.2	Berechnung des Gesamtbetrages der Einkünfte aus der Summe der Einkünfte	16
3.3	Auszug aus der Berechnung des Einkommens aus dem Gesamtbetrag der Einkünfte	18
3.4	Auszug aus der Berechnung der festzusetzenden Einkommensteuer aus dem Einkommen	20
3.5	Auszug aus der Berechnung der verbleibenden Einkommensteuer aus der festzusetzenden Einkommensteuer	22
3.6	Sonderausgaben	24
4.	Positive Einkunftsarten nach Grund-/Splittingtabellen-Gliederung und Größenklassen der Summe der Einkünfte	28
4.1	Positive Einkunftsarten aller unbeschränkten Lohn- und Einkommensteuerfälle	28
4.2	Positive Einkunftsarten aller männlichen unbeschränkten Lohn- und Einkommensteuerfälle	30
4.3	Positive Einkunftsarten aller weiblichen unbeschränkten Lohn- und Einkommensteuerfälle	32
5.	Unbeschränkte Lohn- und Einkommensteuerfälle mit Einkünften aus Gewerbebetrieb als Einzelunternehmer/in nach Wirtschaftsabschnitten und Wirtschaftsabteilungen	34
6.	Unbeschränkte Lohn- und Einkommensteuerfälle mit Einkünften aus freiberuflicher Arbeit nach ausgewählten Berufsgruppen	38
7.	Unbeschränkte Lohn- und Einkommensteuerpflichtige mit positivem Einkommen nach Kreisen	40
8.	Unbeschränkte Lohn- und Einkommensteuerfälle mit Summe der individuellen Einkünfte nach Alter und Geschlecht	42

Grafiken

Unbeschränkte Lohn- und Einkommensteuerpflichtige 2015 und 2016 nach Größenklassen des Gesamtbetrages der Einkünfte	12
Gesamtbetrag der Einkünfte 2015 und 2016 nach Größenklassen des Gesamtbetrages der Einkünfte	12
Festgesetzte Einkommensteuer 2015 und 2016 nach Größenklassen des Gesamtbetrages der Einkünfte	13
Steuerbelastungsquote je Steuerpflichtigen 2015 und 2016 nach Größenklassen des Gesamtbetrages der Einkünfte	13
Durchschnittliche Einkünfte in ausgewählten freien Berufen in Euro	39
Gesamtbetrag der Einkünfte je unbeschränkt Steuerpflichtigen mit positivem Einkommen nach kreisfreien Städten und Landkreisen	41

Vorbemerkungen

Die Lohn- und Einkommensteuerstatistik ist eine Sekundärstatistik und enthält alle Einkommensteuerveranlagungen, die bis 2¾ Jahre nach Ende des Veranlagungszeitraums durchgeführt wurden sowie die elektronischen Lohnsteuerbescheinigungen derjenigen Bruttolohnempfänger, die nicht veranlagt wurden. Personelle Veranlagungen werden aufgrund der äußerst geringen Anzahl nicht berücksichtigt. Weiterhin sind Steuererklärungen nicht berücksichtigt, die 2¾ Jahre nach Ende des Veranlagungsjahres noch nicht abgegeben oder bearbeitet wurden sowie das Ergebnis von Einsprüchen, die zu diesem Zeitpunkt noch nicht entschieden sind. Zusätzlich sind ab dem Veranlagungsjahr 2012 sogenannte Nur-Sparzulagenfälle und Verlustfeststellungen enthalten.

Da die Statistik zum weitaus größten Teil auf den Ergebnissen der maschinellen Einkommensteuerveranlagungen der Finanzverwaltung beruht, muss die Fertigstellung der Veranlagungen abgewartet werden, bevor man die Daten verarbeiten kann, dies ist der Hauptgrund weswegen erst vier Jahre nach dem Ende des Veranlagungszeitraumes Ergebnisse veröffentlicht werden.

Insgesamt weist die Lohn- und Einkommensteuerstatistik als Vollerhebung von Daten der Steuerfestsetzungen eine hohe Qualität und Abdeckung auf. Die Ergebnisse dieser Statistik haben finanzielle Auswirkungen für die Steuereinnahmen von Bund, Ländern und Gemeinden.

Rechtsgrundlagen

Die Lohn- und Einkommensteuerstatistik wird nach dem Gesetz über Steuerstatistiken (StStatG) vom 11. Oktober 1995, veröffentlicht als Artikel 35 im Jahressteuergesetz 1996 (BGBl. I S. 1250, 1409), in der jeweils geltenden Fassung, in Verbindung mit dem Bundesstatistikgesetz (BStatG) vom 2. Januar 1987 (BGBl. I S. 462, 565), in der jeweils geltenden Fassung, durchgeführt.

Methodische Hinweise

Die Lohn- und Einkommensteuerstatistik ist eine sekundärstatistische Erhebung.

Die Datenbasis für die Statistik bilden:

1. die Ergebnisse aus dem Steuerfestsetzungsverfahren der Lohn- und Einkommensteuer durch die Finanzverwaltung und
2. die elektronischen Lohnsteuerbescheinigungen und teilweise die Papier-Lohnsteuerkarten, wenn durch die Finanzverwaltung keine Veranlagung durchgeführt wurde.

Die Ergebnisse der Lohn- und Einkommensteuerstatistik für das Jahr 2016 sind mit den Ergebnissen vor 2001 nicht mehr vergleichbar, da lohnsteuerpflichtige Personen, die keine Einkommensteuerveranlagung durchführen ließen, nur in der Statistik enthalten waren, wenn sie ihre Lohnsteuerkarte beim Finanzamt abgegeben hatten. Erst ab dem Berichtsjahr 2004 werden nichtveranlagte Lohnsteuerzahler durch die elektronischen Lohnsteuerbescheinigungen weitgehend vollständig nachgewiesen.

Zur Wahrung des Steuergeheimnisses (§ 30 der Abgabenordnung) werden nur anonymisierte Einzeldaten verarbeitet.

Die Lohn- und Einkommensteuerstatistik umfasst für die Steuerpflichtigen, für die eine Veranlagung durchgeführt wurde:

- a. Bruttolohn, Einkünfte, Einkommen, zu versteuerndes Einkommen, Sondervergünstigungen, Lohn-, Einkommen- und Kirchensteuer mit den im Besteuerungsverfahren festgestellten Angaben;
- b. Wohnort, Geburtsdatum, Geschlecht, Religion, Kinderfreibeträge, Kindergeld, Wirtschaftszweig/Art des Freien Berufs, Art der Steuerpflicht, Steuerklasse, Veranlagungsart.

Bei den nicht veranlagten Steuerpflichtigen liegen die Angaben der elektronischen Lohnsteuerbescheinigungen bzw. der abgegebenen Lohnsteuerkarten vor.

Die Regionalangaben beziehen sich auf den Gebietsstand 31.12.2019.

Begriffsbestimmungen

Einkommensteuerpflichtig sind nach § 1 Einkommensteuergesetz (EStG) nur natürliche Personen.

Dabei zählen Ehegatten, die beide Einkommen bezogen haben und zusammen veranlagt wurden, als ein Steuerpflichtiger. Zu beachten ist, dass ein Steuerpflichtiger mehrere Einkunftsarten besitzen kann. Zudem ist ein Steuerpflichtiger bei einer Zusammenveranlagung als zwei **Steuerfälle** und somit als zwei Personen zu zählen. Beide Personen können die jeweils betrachtete Einkunftsart oder auch verschiedene Einkunftsarten aufweisen.

Natürliche Personen, die im Inland einen Wohnsitz oder ihren gewöhnlichen Aufenthalt haben, sind **unbeschränkt** steuerpflichtig.

Natürliche Personen, die weder im Inland einen Wohnsitz noch ihren gewöhnlichen Aufenthalt haben, unterliegen nach § 1 Abs. 4 EStG der **beschränkten** Einkommensteuerpflicht (ausgenommen Personen i.S.d. § 1 Abs. 2 und 3 EStG).

Lohn- und Einkommensteuer

Der Einkommensteuer unterliegen folgende Einkunftsarten:

1. Einkünfte aus Land- und Forstwirtschaft (§ 13 EStG)
2. Einkünfte aus Gewerbebetrieb (§ 15 EStG)
3. Einkünfte aus selbständiger Arbeit (§ 18 EStG)
4. Einkünfte aus nichtselbständiger Arbeit (§ 19 EStG)
5. Einkünfte aus Kapitalvermögen (§ 20 EStG)
6. Einkünfte aus Vermietung und Verpachtung (§ 21 EStG)
7. sonstige Einkünfte im Sinne des § 22 EStG

Die **Lohnsteuer** ist eine Steuer, die auf Einkünfte aus nichtselbständiger Arbeit erhoben wird. Sie ist eine Form der Einkommensteuer und wird nach dem Arbeitslohn bemessen. Als einbehaltene Lohnsteuer werden die monatlichen Abzugsbeträge, die vom Arbeitgeber ermittelt und abgeführt werden, ausgewiesen.

Jeder Einkommensteuerpflichtige hat Anspruch auf einen jährlichen steuerfreien Grundfreibetrag (§ 32a Abs. 1 Nr. 1 EStG). Dieser Betrag wird rechnerisch im Einkommensteuertarif beim zu versteuernden Einkommen automatisch berücksichtigt (2016 = 8 652 EUR).

Veranlagte Steuerpflichtige

Einkommensteuerpflichtige werden zur Einkommensteuer veranlagt, wenn nach Ablauf des Kalenderjahres vom Steuerpflichtigen eine Einkommensteuererklärung oder vom Finanzamt ein Einkommensteuerbescheid erstellt und diese durch die Finanzverwaltung in einem Verfahren festgesetzt wird.

In § 26 EStG ist die Veranlagung von Ehegatten geregelt. Ehegatten können zwischen getrennter Veranlagung (**Grundtabelle** – § 26a) und Zusammenveranlagung (**Splittingtabelle** – § 26b) wählen. Bei einer Zusammenveranlagung haben die Ehegatten nur eine gemeinsame Einkommensteuererklärung abzugeben.

Nichtveranlagte Steuerpflichtige

Aus den elektronischen Lohnsteuerbescheinigungen und Lohnsteuerkarten, welche die Arbeitgeber den Finanzverwaltungen übermittelt hatten, wurden die Angaben für die Auswertung der Lohnsteuerpflichtigen entnommen, die nicht zur Einkommensteuerveranlagung verpflichtet waren und die keinen Antrag auf Veranlagung zur Einkommensteuer (Antragsveranlagung) gestellt hatten.

Versorgungsfreibetrag (§ 19 Abs. 2 EStG)

Von Versorgungsbezügen, wie z.B. Altersrenten, Renten infolge Berufs- oder Erwerbsunfähigkeit, Witwen- oder Waisengelder, die im Rahmen der Einkünfte aus nichtselbständiger Arbeit bezogen wurden, bleiben ein nach einem Prozentsatz (2016 = 22,4 Prozent) ermittelter, auf einen Höchstbetrag begrenzter Betrag (Versorgungsfreibetrag 2016 = 1 680 EUR) und ein Zuschlag zum Versorgungsfreibetrag (2016 = 504 EUR) steuerfrei.

Werbungskosten

Laut § 9 EStG sind Werbungskosten Aufwendungen zur Erwerbung, Sicherung und Erhaltung des Einkommens. Sie sind von der Einkunftsart abzuziehen, bei der sie erwachsen sind.

Solche Kosten können u.a. sein:

- Kosten für Wege zwischen Wohnung und Arbeitsstätte
- Kosten für doppelte Haushaltsführung
- Beiträge zu Berufsverbänden
- Aufwendungen für Arbeitsmittel

Wenn als Werbungskosten nicht höhere Beträge nachgewiesen werden, gelten folgende Pauschbeträge:

- 1 000 EUR Arbeitnehmerpauschbetrag von den Einkommen aus nichtselbständiger Arbeit,
- 801 EUR (1 602 EUR bei zusammen veranlagten Ehepaaren) von Einnahmen aus Kapitalvermögen,
- 102 EUR bei wiederkehrenden Bezügen im Sinne des § 22 Nr. 1 und 1a EStG.

Sonderausgaben

Sonderausgaben sind nach § 10 EStG im Gesetz definierte Aufwendungen, die vom Gesamtbetrag der Einkünfte abgezogen werden und weder Betriebsausgaben noch Werbungskosten sind. Wenn nicht höhere Aufwendungen nachgewiesen werden, gilt ein allgemeiner Sonderausgaben-Pauschbetrag nach § 10c EStG von 36 EUR (außer für Vorsorgeaufwendungen), der sich bei zusammen veranlagten Ehegatten verdoppelt.

Zu den Sonderausgaben zählen u.a. folgende Aufwendungen:

Unterhaltsleistungen an den geschiedenen oder dauernd getrenntlebenden Ehegatten, Beiträge zur Kranken-, Pflege-, Unfall- und Haftpflichtversicherung, zur gesetzlichen Rentenversicherung und an die Bundesagentur für Arbeit, Beiträge zu Versicherungen auf den Lebens- oder Todesfall, gezahlte Kirchensteuer, Steuerberatungskosten und Spenden sowie Ausbildungskosten.

Außergewöhnliche Belastungen

Der Begriff der außergewöhnlichen Belastungen ist im § 33 des EStG geregelt. Dort heißt es sinngemäß:

Erwachsen einem Steuerpflichtigen zwangsläufig größere Aufwendungen als der überwiegenden Mehrzahl der Steuerpflichtigen gleicher Einkommens- und Vermögensverhältnisse und gleichen Familienstandes, so wird auf Antrag die Einkommensteuer ermäßigt, dass der Teil der Aufwendungen, der die zumutbare Belastung übersteigt, vom Gesamtbetrag der Einkünfte abgezogen wird.

Außergewöhnliche Belastungen sind z.B. Ausgaben, die durch Krankheit, Behinderung, Todesfall und Unwetterschäden entstehen.

Steuerbelastete

Steuerbelastete sind Steuerpflichtige, für die eine Einkommensteuer von mindestens 1 EUR festgesetzt worden ist.

Nichtsteuerbelastete

Nichtsteuerbelastete sind Steuerpflichtige, deren Veranlagung nicht zur Festsetzung einer Einkommensteuer führt.

Verlustfälle

Um Verlustfälle handelt es sich, wenn die Veranlagung einen negativen Gesamtbetrag der Einkünfte aufweist.

Vereinfachtes Berechnungsschema der Einkommensteuer:

	Einkünfte aus	
	Land- und Forstwirtschaft	
+	Gewerbebetrieb	Gewinneinkünfte
+	selbständiger Arbeit	
+	nichtselbständiger Arbeit	
+	Kapitalvermögen	
+	Vermietung und Verpachtung	Überschusseinkünfte
+	sonstige Einkünfte	
<hr/>		
=	Summe der Einkünfte	
-	Altersentlastungsbetrag	
-	Entlastungsbetrag für Alleinerziehende	
-	Freibetrag für Land- und Forstwirte	
<hr/>		
=	Gesamtbetrag der Einkünfte	
-	Verlustabzug	
-	Sonderausgaben	
-	außergewöhnliche Belastungen	
-	Altersvorsorgebeträge	
-	Steuerbegünstigungen	
<hr/>		
=	Einkommen	
-	Kinderfreibetrag	
-	Härteausgleich	
<hr/>		
=	zu versteuerndes Einkommen	
=	tarifliche Einkommensteuer	
-	Steuerermäßigungen	
+	Hinzuzurechnendes Kindergeld	
+	Anspruch auf Altersvorsorgezulage	
+	Hinzuzurechnende Steuer nach § 32d EStG	
<hr/>		
=	festzusetzende Einkommensteuer ¹⁾	

Hinweis

Seit dem Berichtsjahr 2014 der Lohn- und Einkommensteuerstatistik werden die Statistischen Berichte 11405 (Lohn- und Einkommensteuer in Thüringen - Teil 2) und 11406 (Lohn- und Einkommensteuer in Thüringen - Teil 3) nicht erneut erarbeitet. Die Inhalte der beiden Teile stehen nur noch als Internettabelle auf unserer Homepage <http://www.statistik.thueringen.de> zur Verfügung.

1) Für Fälle ohne Einkommensteuer-Veranlagung: Einbehaltene Lohnsteuer.

Abkürzungen

Abs.	Absatz
a.n.g.	anderweitig nicht genannt
AuslInvG	Auslandsinvestitionsgesetz
BGBI.	Bundesgesetzblatt
BStAtG	Bundesstatistikgesetz
einschl.	einschließlich
EStDV	Einkommensteuer-Durchführungsverordnung
EStG	Einkommensteuergesetz
EUR	Euro
i.S.d.	im Sinne des
i.V.m.	in Verbindung mit
Lfd.	laufende
lt.	laut
Mill.	Millionen
Nr.	Nummer
S.	Seite
Stpfl.	Steuerpflichtige
überwieg.	überwiegend
u.a.	unter anderen
u.ä.	und ähnlichen
u.Ä.	und Ähnliches
usw.	und so weiter
v.	von
v.H.	von Hundert
WZ	Wirtschaftszweig
z.B.	zum Beispiel

1. Vereinfachte Berechnung ^{*)} der Einkommensteuer 2016

Mathematischer Operator	Sachliche Bezeichnung	2016			
		insgesamt		darunter Verlustfälle	
		Stpfl.	1 000 EUR	Stpfl.	1 000 EUR
Einkünfte aus					
	Land- und Forstwirtschaft	8 849	70 479	124	- 3 509
+	Gewerbebetrieb	114 094	2 545 435	2 611	- 45 531
+	selbständiger Arbeit	38 593	1 466 790	393	- 1 759
+	nichtselbständiger Arbeit	838 147	25 381 298	1 729	5 582
+	Kapitalvermögen	21 122	68 608	115	492
+	Vermietung und Verpachtung	102 315	328 863	619	- 1 674
+	sonstige Einkünfte	183 953	2 082 897	478	3 271
=	Summe der Einkünfte	974 191	31 944 371	4 302	- 43 128
-	Altersentlastungsbetrag	67 585	56 620	41	33
-	Entlastungsbetrag für Alleinerziehende	34 549	64 062	749	1 420
-	Freibetrag für Land- und Forstwirte	4 410	3 601	22	10
=	Gesamtbetrag der Einkünfte	1 001 945	31 820 088	4 573	- 44 591
-	Verlustabzug	4 807	56 196	.	.
-	Sonderausgaben	976 569	4 230 880	4 573	9 794
-	außergewöhnliche Belastungen	166 819	232 319	977	878
-	Altersvorsorgebeträge	167 486	201 506	462	373
-	Steuerbegünstigungen	1 907	10 962	10	29
=	Einkommen nach § 2 Abs. 4 EStG	973 157	27 170 559	4 573	- 43 215
-	Kinderfreibetrag	57 271	438 437	7	49
-	Härteausgleich	26 805	5 361	72	10
=	zu versteuerndes Einkommen	973 157	26 726 760	4 573	- 43 275
=	tarifliche Einkommensteuer	812 418	4 612 659	4	0
-	Steuerermäßigungen	335 838	205 882	-	-
+	Hinzuzurechnendes Kindergeld	60 057	143 385	-	-
+	Anspruch auf Altersvorsorgezulage	96 161	18 203	-	-
+	Hinzuzurechnende Steuer nach § 32d EStG	24 025	50 805	34	904
=	festzusetzende Einkommensteuer ¹⁾	804 950	4 611 858	38	904

*) Eventuelle Differenzen in der Durchrechnung entstehen durch die vorgenommene Vereinfachung.

1) Für Fälle ohne Einkommensteuer-Veranlagung: Einbehaltene Lohnsteuer.

2. Gesamtübersicht zur Entwicklung

Lfd. Nr.	Merkmal	Steuerpflichtige			Gesamtbetrag der Einkünfte		
		2014	2015	2016	2014	2015	2016
		Anzahl			1 000 EUR		
1	Steuerpflichtige insgesamt	985 345	997 721	1 006 324	29 252 959	30 533 735	31 875 087
2	Unbeschränkt Steuerpflichtige insgesamt	984 256	996 548	1 005 089	29 244 225	30 525 033	31 863 604
3	Grenzpendler	1 642	2 577	3 144	32 965	32 105	43 517
4	Unbeschränkt Steuerpflichtige mit positivem Einkommen insgesamt	977 246	988 948	997 372	29 261 687	30 536 702	31 864 678
5	nach Grundtabelle Besteuerte	619 195	630 568	638 304	12 922 554	13 632 152	14 255 235
6	nach Splittingtabelle Besteuerte	358 051	358 380	359 068	16 339 132	16 904 550	17 609 443
	davon						
7	ein Einkommensbezieher	89 500	86 709	84 339	1 934 177	1 916 105	1 935 539
8	zwei Einkommensbezieher	268 551	271 671	274 729	14 404 956	14 988 445	15 673 904
	mit Einkünften überwiegend aus						
9	Land- und Forstwirtschaft	1 238	1 171	1 146	80 511	74 667	77 421
10	Gewerbebetrieb	52 114	50 254	48 521	2 532 885	2 597 608	2 711 529
11	selbständiger Arbeit	15 387	15 191	14 927	1 458 602	1 469 225	1 528 687
12	nichtselbständiger Arbeit	825 844	826 986	822 455	23 904 242	24 831 137	25 628 857
13	Kapitalvermögen	1 427	1 412	1 102	26 315	29 331	31 573
14	Vermietung und Verpachtung	4 538	4 483	4 553	144 085	153 650	163 050
15	sonstigen Einkünften	76 698	89 451	104 668	1 115 047	1 381 084	1 723 561
	mit einem Gesamtbetrag der Einkünfte von ... bis unter ... EUR						
16	0 - 10 000	201 750	188 613	176 078	746 075	688 357	653 021
17	10 000 - 15 000	115 249	111 238	110 230	1 450 288	1 401 606	1 395 510
18	15 000 - 20 000	122 050	129 750	129 015	2 134 440	2 273 364	2 259 297
19	20 000 - 25 000	110 752	114 022	117 304	2 481 889	2 554 730	2 631 124
20	25 000 - 30 000	86 847	88 477	92 107	2 379 201	2 422 949	2 522 701
21	30 000 - 35 000	70 847	71 243	72 994	2 296 181	2 309 985	2 365 799
22	35 000 - 50 000	125 605	131 139	135 882	5 221 164	5 451 242	5 646 183
23	50 000 - 125 000	129 029	138 091	145 959	9 106 560	9 769 071	10 367 478
24	125 000 - 250 000	11 980	13 047	14 170	1 967 474	2 142 719	2 324 752
25	250 000 - 500 000	2 561	2 687	2 930	848 308	887 624	965 484
26	500 000 - 1 Mill.	475	515	568	307 492	339 089	374 771
27	1 Mill. und mehr	101	126	135	322 612	295 966	358 558

1) Festgesetzte Einkommensteuer zum Gesamtbetrag der Einkünfte * 100

der Steuern vom Einkommen

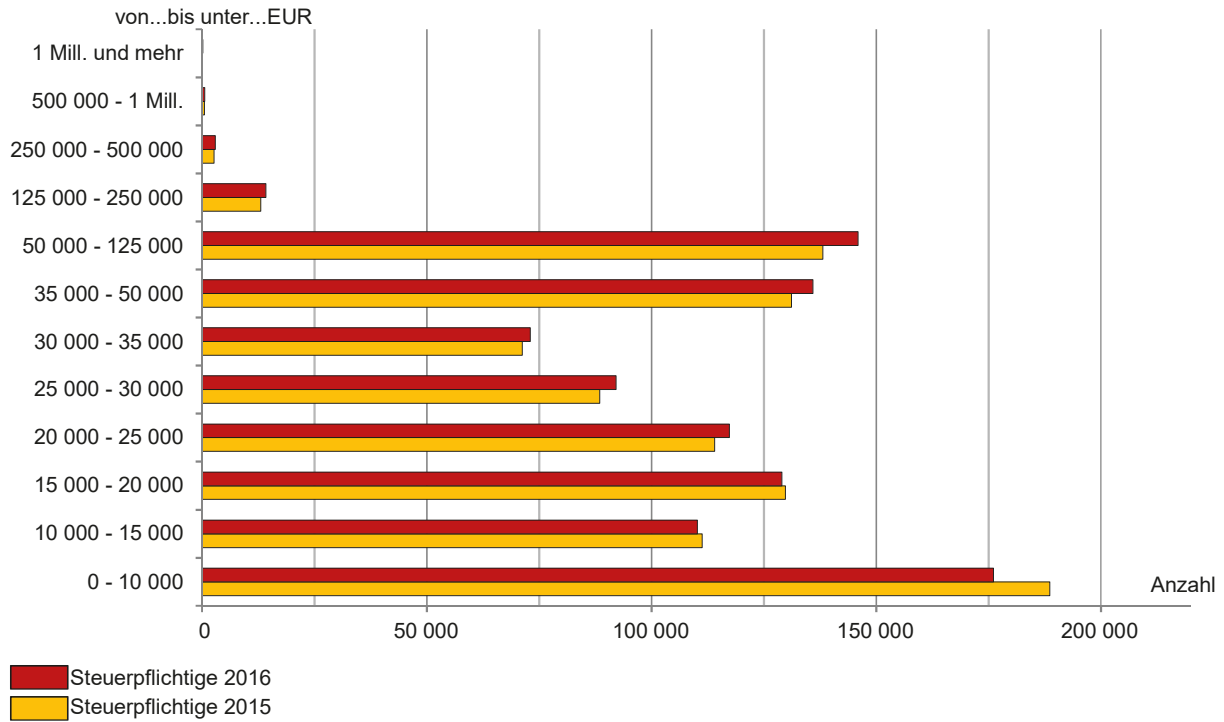
Gesamtbetrag der Einkünfte je Steuerpflichtigen			Festgesetzte Jahreslohnsteuer / Einkommensteuer			Steuerbelastungsquote ¹⁾			Lfd. Nr.
2014	2015	2016	2014	2015	2016	2014	2015	2016	
EUR			1 000 EUR			Prozent			
29 688	30 603	31 675	4 227 049	4 431 460	4 617 598	14,4	14,5	14,5	1
29 712	30 631	31 702	4 224 333	4 428 741	4 614 591	14,4	14,5	14,5	2
20 076	12 458	13 841	7 062	1 992	2 733	21,4	6,2	6,3	3
29 943	30 878	31 949	4 216 809	4 426 429	4 610 954	14,4	14,5	14,5	4
20 870	21 619	22 333	1 806 481	1 916 331	1 974 836	14,0	14,1	13,9	5
45 634	47 169	49 042	2 410 328	2 510 098	2 636 118	14,8	14,8	15,0	6
21 611	22 098	22 950	213 787	213 492	214 881	11,1	11,1	11,1	7
53 640	55 171	57 052	2 196 541	2 296 606	2 421 237	15,2	15,3	15,4	8
65 033	63 763	67 558	18 434	16 100	16 468	22,9	21,6	21,3	9
48 603	51 690	55 884	447 111	456 829	488 770	17,7	17,6	18,0	10
94 794	96 717	102 411	392 954	395 661	414 446	26,9	26,9	27,1	11
28 945	30 026	31 161	3 304 941	3 490 907	3 609 641	13,8	14,1	14,1	12
18 441	20 773	28 651	4 243	4 819	7 134	16,1	16,4	22,6	13
31 751	34 274	35 812	26 509	30 064	31 100	18,4	19,6	19,1	14
14 538	15 440	16 467	22 618	32 049	43 395	2,0	2,3	2,5	15
3 698	3 650	3 709	12 150	13 838	11 882	1,6	2,0	1,8	16
12 584	12 600	12 660	37 971	36 891	34 333	2,6	2,6	2,5	17
17 488	17 521	17 512	123 913	131 448	123 846	5,8	5,8	5,5	18
22 409	22 406	22 430	201 690	204 529	200 969	8,1	8,0	7,6	19
27 395	27 385	27 389	237 504	241 919	244 228	10,0	10,0	9,7	20
32 410	32 424	32 411	260 543	264 142	266 183	11,3	11,4	11,3	21
41 568	41 568	41 552	683 388	713 962	729 665	13,1	13,1	12,9	22
70 578	70 744	71 030	1 615 844	1 723 681	1 801 668	17,7	17,6	17,4	23
164 230	164 231	164 062	538 767	585 367	628 614	27,4	27,3	27,0	24
331 241	330 340	329 517	274 456	281 454	304 364	32,4	31,7	31,5	25
647 352	658 425	659 808	103 451	117 548	126 421	33,6	34,7	33,7	26
3 194 178	2 348 937	2 655 985	127 131	111 651	138 778	39,4	37,7	38,7	27

Lfd. Nr.	Merkmal	Steuerpflichtige			Gesamtbetrag der Einkünfte		
		2014	2015	2016	2014	2015	2016
		Anzahl			1 000 EUR		
	nach kreisfreien Städten						
28	51 Erfurt	100 473	103 378	105 094	3 136 805	3 315 817	3 480 152
29	52 Gera	42 785	43 181	43 781	1 201 276	1 265 857	1 300 213
30	53 Jena	51 183	52 072	52 462	1 691 832	1 767 503	1 972 653
31	54 Suhl	16 869	17 078	18 126	510 039	574 378	576 433
32	55 Weimar	29 312	29 899	30 125	921 402	963 322	1 007 096
33	56 Eisenach	19 081	19 561	19 635	584 066	614 530	636 786
34	Summe kreisfreie Städte	259 703	265 169	269 223	8 045 421	8 501 408	8 973 332
	nach Landkreisen						
35	61 Eichsfeld	43 950	44 267	44 478	1 408 067	1 428 224	1 498 185
36	62 Nordhausen	36 120	36 475	36 978	1 038 821	1 088 827	1 138 135
37	63 Wartburgkreis	56 365	56 627	55 498	1 759 346	1 840 271	1 857 961
38	64 Unstrut-Hainich-Kreis	45 277	45 450	45 928	1 319 179	1 375 899	1 435 875
39	65 Kyffhäuserkreis	32 040	32 309	32 552	893 598	935 884	984 224
40	66 Schmalkalden-Meiningen	57 372	57 894	59 739	1 702 674	1 771 738	1 888 679
41	67 Gotha	61 902	62 894	63 250	1 837 284	1 922 651	2 010 741
42	68 Sömmerda	31 434	31 622	32 084	943 020	981 988	1 025 540
43	69 Hildburghausen	30 625	30 738	30 848	972 612	927 071	962 713
44	70 Ilm-Kreis	49 026	49 724	49 033	1 446 389	1 520 562	1 547 236
45	71 Weimarer Land	37 246	37 595	37 790	1 153 130	1 203 899	1 260 632
46	72 Sonneberg	26 353	26 581	27 734	756 213	790 210	848 726
47	73 Saalfeld-Rudolstadt	49 194	49 617	49 152	1 396 354	1 474 757	1 483 222
48	74 Saale-Holzland-Kreis	37 973	38 258	38 535	1 151 847	1 193 615	1 241 424
49	75 Saale-Orla-Kreis	37 962	38 308	38 468	1 051 118	1 082 819	1 121 061
50	76 Greiz	45 134	45 526	45 749	1 284 774	1 347 805	1 389 538
51	77 Altenburger Land	39 570	39 894	40 333	1 101 839	1 149 074	1 197 454
52	Summe Landkreise	717 543	723 779	728 149	21 216 266	22 035 294	22 891 346
53	Unbeschränkt Steuerpflichtige mit Verlust	5 368	5 023	4 573	- 50 427	- 43 774	- 44 591
54	Beschränkt Steuerpflichtige mit Einkommen veranlagt	793	928	986	12 635	13 408	13 918
55	mit Verlust	296	245	249	- 3 901	- 4 706	- 2 435

der Steuern vom Einkommen

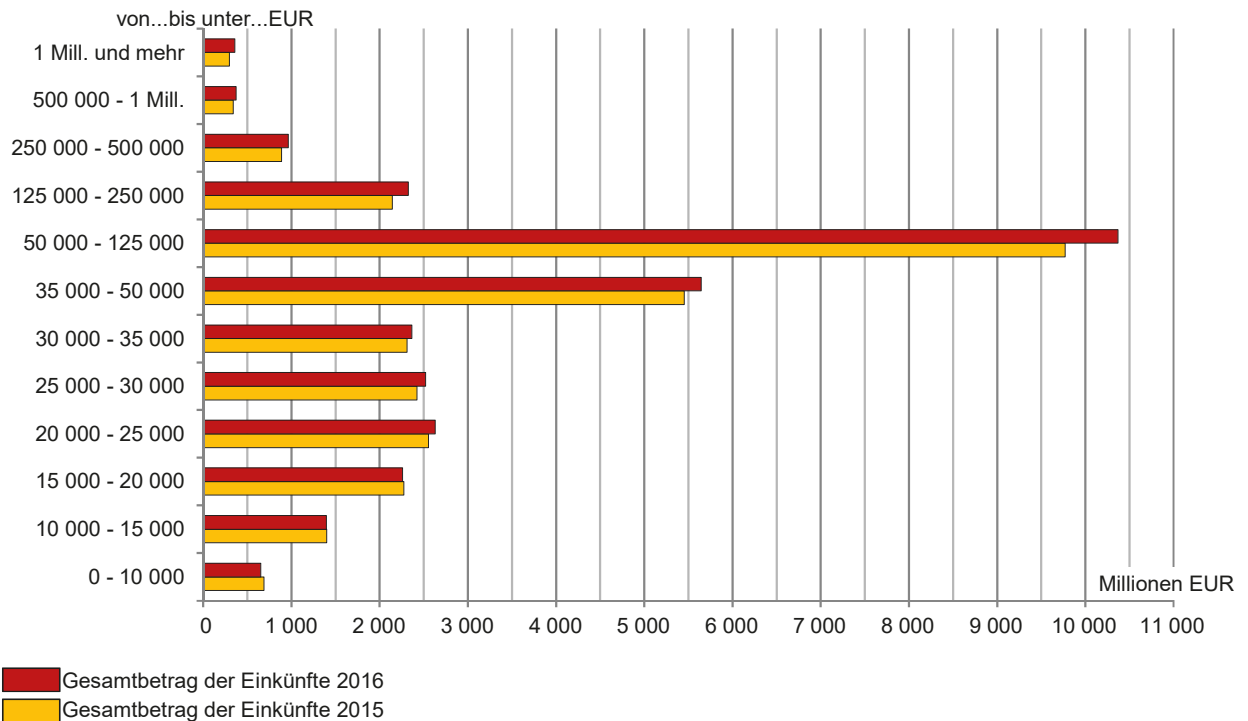
Gesamtbetrag der Einkünfte je Steuerpflichtigen			Festgesetzte Jahreslohnsteuer / Einkommensteuer			Steuerbelastungsquote ¹⁾			Lfd. Nr.
2014	2015	2016	2014	2015	2016	2014	2015	2016	
EUR			1 000 EUR			Prozent			
31 220	32 075	33 115	505 234	538 553	560 360	16,1	16,2	16,1	28
28 077	29 315	29 698	168 924	181 116	179 493	14,1	14,3	13,8	29
33 055	33 943	37 602	298 676	313 364	378 503	17,7	17,7	19,2	30
30 235	33 633	31 801	75 904	100 002	85 074	14,9	17,4	14,8	31
31 434	32 219	33 431	150 970	158 930	164 849	16,4	16,5	16,4	32
30 610	31 416	32 431	88 866	93 919	97 132	15,2	15,3	15,3	33
30 979	32 060	33 330	1 288 574	1 385 884	1 465 410	16,0	16,3	16,3	34
32 038	32 264	33 684	199 211	191 767	203 340	14,1	13,4	13,6	35
28 760	29 851	30 779	141 530	150 403	156 851	13,6	13,8	13,8	36
31 213	32 498	33 478	240 325	255 540	257 019	13,7	13,9	13,8	37
29 136	30 273	31 264	179 379	189 265	196 312	13,6	13,8	13,7	38
27 890	28 967	30 235	115 736	122 592	129 399	13,0	13,1	13,1	39
29 678	30 603	31 616	233 214	244 180	258 202	13,7	13,8	13,7	40
29 681	30 570	31 790	257 471	272 268	284 383	14,0	14,2	14,1	41
30 000	31 054	31 964	128 712	136 052	141 645	13,6	13,9	13,8	42
31 759	30 160	31 208	152 563	123 440	128 629	15,7	13,3	13,4	43
29 502	30 580	31 555	205 354	221 566	223 484	14,2	14,6	14,4	44
30 960	32 023	33 359	168 703	177 207	187 405	14,6	14,7	14,9	45
28 696	29 728	30 602	98 417	104 519	111 271	13,0	13,2	13,1	46
28 385	29 723	30 176	189 640	207 550	204 979	13,6	14,1	13,8	47
30 333	31 199	32 215	163 347	170 913	176 495	14,2	14,3	14,2	48
27 689	28 266	29 143	137 116	139 685	145 578	13,0	12,9	13,0	49
28 466	29 605	30 373	173 197	181 675	182 931	13,5	13,5	13,2	50
27 845	28 803	29 689	144 319	151 923	157 619	13,1	13,2	13,2	51
29 568	30 445	31 438	2 928 235	3 040 545	3 145 544	13,8	13,8	13,7	52
- 9 394	- 8 715	- 9 751	462	320	904	-0,9	-0,7	-2,0	53
15 933	14 448	14 116	2 716	2 719	3 006	21,5	20,3	21,6	54
- 13 179	- 19 208	- 9 779	-	-	1	-	-	-	55

Unbeschränkte Lohn- und Einkommensteuerpflichtige 2015 und 2016 nach Größenklassen des Gesamtbetrages der Einkünfte



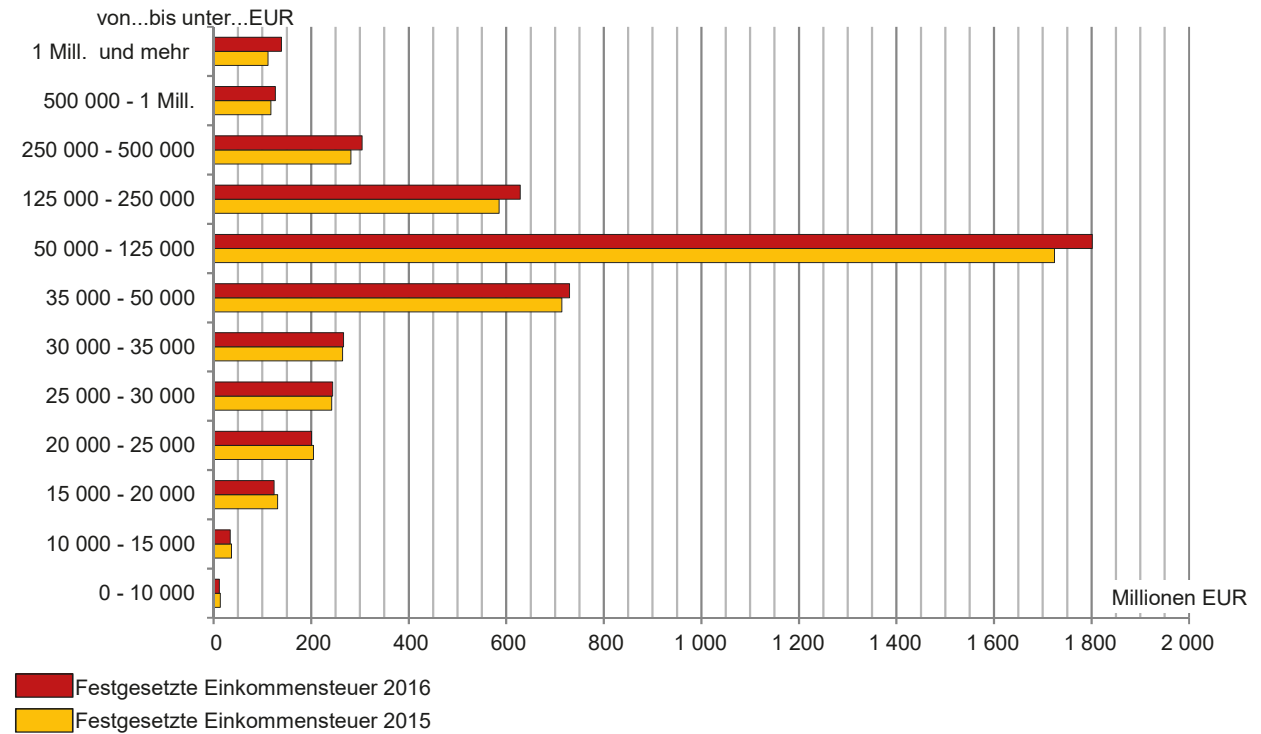
Thüringer Landesamt für Statistik

Gesamtbetrag der Einkünfte 2015 und 2016 nach Größenklassen des Gesamtbetrages der Einkünfte



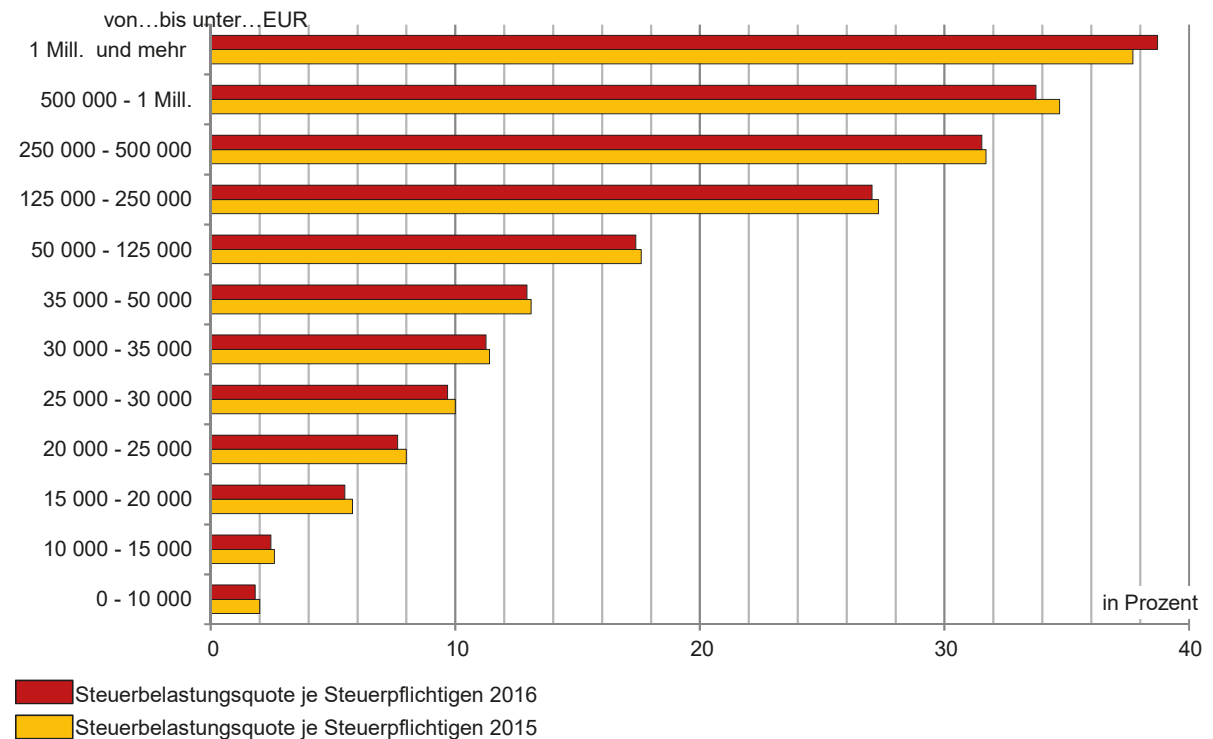
Thüringer Landesamt für Statistik

Festgesetzte Einkommensteuer 2015 und 2016 nach Größenklassen des Gesamtbetrages der Einkünfte



Thüringer Landesamt für Statistik

Steuerbelastungsquote je Steuerpflichtigen 2015 und 2016 nach Größenklassen des Gesamtbetrages der Einkünfte



Thüringer Landesamt für Statistik

3. Unbeschränkte Lohn- und Einkommensteuerpflichtige nach Grund-/Splitting

3.1 Art der

Lfd. Nr.	Gesamtbetrag der Einkünfte von ... bis unter ... EUR	Einkünfte					
		Land- und Forstwirtschaft		Gewerbebetrieb		selbständiger Arbeit	
		Stpfl.	1 000 EUR	Stpfl.	1 000 EUR	Stpfl.	1 000 EUR
Einkommensteuerpflichtige insgesamt							
1	0	9	4
2	1 - 5 000	166	- 27	5 241	5 419	1 435	2 324
3	5 000 - 10 000	375	593	7 265	29 691	1 643	6 732
4	10 000 - 15 000	750	1 187	9 663	60 637	2 024	11 030
5	15 000 - 20 000	731	1 413	10 063	80 340	2 233	13 524
6	20 000 - 25 000	794	2 418	10 006	100 968	2 374	16 144
7	25 000 - 30 000	723	2 573	8 449	93 686	2 159	18 854
8	30 000 - 35 000	624	2 253	7 463	93 831	1 847	18 234
9	35 000 - 40 000	560	2 185	6 515	91 502	1 776	20 767
10	40 000 - 45 000	485	2 460	5 724	85 419	1 581	19 976
11	45 000 - 50 000	431	1 957	4 952	80 606	1 512	21 455
12	50 000 - 60 000	740	5 146	8 068	146 077	2 730	42 688
13	60 000 - 70 000	528	3 292	6 039	129 707	2 394	47 705
14	70 000 - 80 000	426	2 954	4 381	110 464	2 009	45 518
15	80 000 - 90 000	281	3 317	3 327	98 476	1 706	49 077
16	90 000 - 100 000	197	1 727	2 468	84 220	1 445	47 663
17	100 000 - 125 000	326	6 303	3 924	168 918	2 595	114 784
18	125 000 - 250 000	428	15 392	5 645	411 685	4 964	470 292
19	250 000 - 500 000	123	8 694	1 750	289 204	1 472	331 810
20	500 000 - 1 000 000	21	2 955	421	175 309	247	116 551
21	1 000 000 und mehr	8	7 191
22	Insgesamt	8 726	73 988	111 483	2 590 966	38 200	1 468 549
23	Verlustfälle	124	- 3 509	2 611	- 45 531	393	- 1 759
Einkommensteuerpflichtige nach der Grundtabelle besteuert							
24	0
25	1 - 5 000	131	85	4 490	6 350	1 348	2 217
26	5 000 - 10 000	264	531	5 795	27 631	1 448	6 360
27	10 000 - 15 000	496	823	6 806	52 689	1 638	9 967
28	15 000 - 20 000	363	685	6 194	63 103	1 393	10 886
29	20 000 - 25 000	349	1 254	5 565	71 271	1 259	11 324
30	25 000 - 30 000	293	1 069	4 228	58 978	1 149	12 920
31	30 000 - 35 000	211	846	3 328	53 411	986	12 073
32	35 000 - 40 000	193	823	2 513	45 543	907	13 459
33	40 000 - 45 000	137	1 223	1 897	38 134	771	12 330
34	45 000 - 50 000	97	837	1 387	32 715	687	12 821
35	50 000 - 60 000	138	1 361	1 959	55 582	1 010	21 516
36	60 000 - 70 000	82	1 479	1 214	42 493	740	21 124
37	70 000 - 80 000	40	564	801	34 081	529	19 440
38	80 000 - 90 000	35	1 033	598	29 655	412	19 018
39	90 000 - 100 000	20	349	405	23 323	330	18 015
40	100 000 - 125 000	34	1 398	731	48 780	521	36 790
41	125 000 - 250 000	68	4 052	1 194	116 634	1 103	139 525
42	250 000 - 500 000	22	2 839	386	79 249	209	54 254
43	500 000 - 1 000 000	4	648	98	51 595	33	16 559
44	1 000 000 und mehr
45	Insgesamt	2 984	21 933	49 623	973 573	16 483	459 600
46	Verlustfälle	90	- 2 770	2 061	- 26 464	335	- 1 014
Einkommensteuerpflichtige nach der Splittingtabelle besteuert							
47	0
48	1 - 5 000	35	- 112	751	- 930	87	107
49	5 000 - 10 000	111	62	1 470	2 060	195	371
50	10 000 - 15 000	254	363	2 857	7 948	386	1 063
51	15 000 - 20 000	368	727	3 869	17 237	840	2 638
52	20 000 - 25 000	445	1 164	4 441	29 696	1 115	4 820
53	25 000 - 30 000	430	1 504	4 221	34 709	1 010	5 934
54	30 000 - 35 000	413	1 407	4 135	40 421	861	6 161
55	35 000 - 40 000	367	1 361	4 002	45 960	869	7 309
56	40 000 - 45 000	348	1 238	3 827	47 285	810	7 646
57	45 000 - 50 000	334	1 120	3 565	47 891	825	8 634
58	50 000 - 60 000	602	3 785	6 109	90 495	1 720	21 173
59	60 000 - 70 000	446	1 814	4 825	87 214	1 654	26 581
60	70 000 - 80 000	386	2 390	3 580	76 383	1 480	26 078
61	80 000 - 90 000	246	2 284	2 729	68 822	1 294	30 059
62	90 000 - 100 000	177	1 379	2 063	60 897	1 115	29 648
63	100 000 - 125 000	292	4 905	3 193	120 137	2 074	77 994
64	125 000 - 250 000	360	11 340	4 451	295 051	3 861	330 767
65	250 000 - 500 000	101	5 856	1 364	209 955	1 263	277 556
66	500 000 - 1 000 000	17	2 307	323	123 714	214	99 992
67	1 000 000 und mehr	44	44 419
68	Insgesamt	5 742	52 055	61 860	1 617 392	21 717	1 008 949
69	Verlustfälle	34	- 739	550	- 19 067	58	- 745

tabellen-Gliederung und Größenklassen des Gesamtbetrages der Einkünfte

Einkünfte

aus		Kapitalvermögen		Vermietung und Verpachtung		sonstigen Einkünften		Summe der Einkünfte		Lfd. Nr.
nichtselbständiger Arbeit										
Stpfl.	1 000 EUR	Stpfl.	1 000 EUR	Stpfl.	1 000 EUR	Stpfl.	1 000 EUR	Stpfl.	1 000 EUR	
Einkommensteuerpflichtige insgesamt										
1 440	669	-	-	-	-	-	-	1 449	657	1
76 409	161 755	709	870	1 430	1 461	2 966	9 431	83 926	181 234	2
51 066	375 044	1 047	1 768	2 939	4 819	10 051	68 348	63 221	486 995	3
64 676	769 365	4 951	5 943	9 045	14 395	47 322	551 415	110 230	1 413 973	4
102 888	1 721 323	4 198	7 641	9 972	21 947	32 752	434 828	129 015	2 281 017	5
102 284	2 159 776	2 869	7 352	9 647	22 572	25 023	339 559	117 304	2 648 789	6
84 972	2 193 862	1 797	5 685	7 675	18 471	17 062	202 187	92 107	2 535 318	7
69 315	2 128 206	1 236	4 724	6 704	15 977	11 317	111 555	72 994	2 374 781	8
54 989	1 946 791	782	3 275	5 957	14 247	8 315	76 976	57 510	2 155 743	9
41 908	1 677 150	561	2 367	5 248	12 283	6 418	57 134	43 697	1 856 789	10
33 272	1 488 670	358	1 761	4 716	11 335	4 623	41 943	34 675	1 647 728	11
49 850	2 569 215	408	1 454	8 133	20 226	6 041	54 847	51 878	2 839 654	12
32 124	1 936 359	302	1 697	6 128	17 864	3 739	35 331	33 584	2 171 955	13
21 036	1 453 931	234	915	4 611	14 372	2 092	21 239	22 074	1 649 393	14
13 753	1 060 513	209	1 077	3 526	13 241	1 264	12 821	14 623	1 238 522	15
9 218	778 227	162	1 044	2 642	11 379	854	9 095	9 848	933 357	16
12 759	1 215 687	316	2 062	4 471	22 573	1 264	15 204	13 952	1 545 531	17
11 876	1 348 365	584	6 260	6 499	48 706	1 738	25 833	14 170	2 326 533	18
2 106	295 004	203	5 032	1 858	28 199	505	8 121	2 930	966 063	19
371	65 089	56	1 617	408	10 464	104	2 893	568	374 878	20
106	30 715	25	5 570	89	6 008	.	.	135	358 590	21
836 418	25 375 716	21 007	68 116	101 698	330 538	183 475	2 079 626	969 890	31 987 499	22
1 729	5 582	115	492	619	- 1 674	478	3 271	4 302	- 43 128	23
Einkommensteuerpflichtige nach der Grundtabelle besteuert										
721	552	-	-	-	-	-	-	727	541	24
65 419	140 357	659	787	1 174	1 317	2 381	6 895	72 051	158 008	25
44 843	331 787	911	1 468	2 282	4 124	7 356	48 960	54 655	420 862	26
55 219	669 410	4 420	5 097	6 815	11 016	39 534	466 912	94 918	1 215 914	27
83 731	1 445 057	2 698	4 886	5 153	11 351	17 170	217 295	99 537	1 753 264	28
77 482	1 711 486	620	2 096	4 172	8 808	5 650	38 542	81 918	1 844 782	29
59 727	1 617 729	231	1 143	3 475	7 191	3 401	17 676	62 463	1 716 705	30
44 127	1 415 166	149	616	2 972	5 939	2 287	10 104	46 130	1 498 155	31
30 637	1 132 023	101	420	2 443	5 848	1 406	5 917	32 180	1 204 032	32
19 220	803 940	62	209	1 867	4 476	822	3 455	20 360	863 767	33
12 675	593 652	52	135	1 480	3 432	449	2 592	13 601	646 184	34
14 911	795 969	90	297	2 347	6 768	545	4 031	16 239	885 525	35
6 475	403 904	67	460	1 377	5 382	296	3 146	7 420	477 988	36
3 199	228 456	48	235	875	4 173	187	2 063	3 870	289 012	37
1 810	145 334	36	349	615	3 902	122	1 248	2 367	200 539	38
987	86 392	34	278	409	2 455	81	875	1 391	131 687	39
1 356	135 410	53	266	696	5 196	138	2 416	2 072	230 256	40
1 389	186 180	112	1 294	1 243	10 637	246	5 116	2 781	463 438	41
214	42 643	35	629	325	6 014	50	1 472	576	187 100	42
50	10 290	13	102	80	3 371	17	680	129	83 245	43
23	5 171	9	5 200	22	1 564	.	.	35	63 936	44
524 215	11 900 907	10 400	25 965	39 822	112 964	82 143	839 996	615 420	14 334 938	45
1 442	1 394	89	143	453	- 1 504	305	1 121	3 659	- 29 093	46
Einkommensteuerpflichtige nach der Splittingtabelle besteuert										
719	117	-	-	-	-	-	-	722	116	47
10 990	21 399	50	84	256	144	585	2 536	11 875	23 227	48
6 223	43 257	136	300	657	695	2 695	19 388	8 566	66 133	49
9 457	99 956	531	847	2 230	3 379	7 788	84 503	15 312	198 059	50
19 157	276 266	1 500	2 755	4 819	10 596	15 582	217 533	29 478	527 753	51
24 802	448 289	2 249	5 256	5 475	13 764	19 373	301 017	35 386	804 007	52
25 245	576 133	1 566	4 542	4 200	11 280	13 661	184 511	29 644	818 613	53
25 188	713 040	1 087	4 108	3 732	10 038	9 030	101 451	26 864	876 626	54
24 352	814 768	681	2 855	3 514	8 399	6 909	71 059	25 330	951 711	55
22 688	873 210	499	2 158	3 381	7 807	5 596	53 678	23 337	993 023	56
20 597	895 018	306	1 627	3 236	7 903	4 174	39 351	21 074	1 001 544	57
34 939	1 773 246	318	1 157	5 786	13 458	5 496	50 816	35 639	1 954 129	58
25 649	1 532 455	235	1 237	4 751	12 481	3 443	32 185	26 164	1 693 967	59
17 837	1 225 476	186	680	3 736	10 199	1 905	19 176	18 204	1 360 380	60
11 943	915 179	173	728	2 911	9 339	1 142	11 573	12 256	1 037 983	61
8 231	691 836	128	766	2 233	8 924	773	8 221	8 457	801 670	62
11 403	1 080 277	263	1 796	3 775	17 377	1 126	12 788	11 880	1 315 276	63
10 487	1 162 185	472	4 966	5 256	38 069	1 492	20 717	11 389	1 863 095	64
1 892	252 361	168	4 403	1 533	22 185	455	6 648	2 354	778 963	65
321	54 799	43	1 515	328	7 093	87	2 212	439	291 633	66
83	25 543	16	370	67	4 444	20	267	100	294 653	67
312 203	13 474 810	10 607	42 151	61 876	217 573	101 332	1 239 630	354 470	17 652 560	68
287	4 187	26	349	166	- 171	173	2 150	643	- 14 035	69

3.2 Berechnung des Gesamtbetrages der

Lfd. Nr.	Gesamtbetrag der Einkünfte von ... bis unter ... EUR	Summe der positiven Einkünfte		Summe der negativen Einkünfte		Summe der Einkünfte	
		Stpfl.	1 000 EUR	Stpfl.	1 000 EUR	Stpfl.	1 000 EUR
Einkommensteuerpflichtige insgesamt							
1	0	1 450	683	.	.	1 449	657
2	1 - 5 000	83 926	186 748	1 594	- 5 514	83 926	181 234
3	5 000 - 10 000	63 221	493 089	2 151	- 6 094	63 221	486 995
4	10 000 - 15 000	110 230	1 421 531	3 486	- 7 558	110 230	1 413 973
5	15 000 - 20 000	129 015	2 288 490	3 716	- 7 473	129 015	2 281 017
6	20 000 - 25 000	117 304	2 656 787	3 867	- 7 999	117 304	2 648 789
7	25 000 - 30 000	92 107	2 544 315	3 481	- 8 998	92 107	2 535 318
8	30 000 - 35 000	72 994	2 382 378	3 070	- 7 597	72 994	2 374 781
9	35 000 - 40 000	57 510	2 162 621	2 711	- 6 878	57 510	2 155 743
10	40 000 - 45 000	43 697	1 863 680	2 452	- 6 891	43 697	1 856 789
11	45 000 - 50 000	34 675	1 653 925	2 226	- 6 197	34 675	1 647 728
12	50 000 - 60 000	51 878	2 850 331	3 655	- 10 678	51 878	2 839 654
13	60 000 - 70 000	33 584	2 180 126	2 665	- 8 171	33 584	2 171 955
14	70 000 - 80 000	22 074	1 657 064	2 017	- 7 672	22 074	1 649 393
15	80 000 - 90 000	14 623	1 244 287	1 453	- 5 765	14 623	1 238 522
16	90 000 - 100 000	9 848	937 471	1 089	- 4 114	9 848	933 357
17	100 000 - 125 000	13 952	1 553 873	1 832	- 8 342	13 952	1 545 531
18	125 000 - 250 000	14 170	2 344 452	2 564	- 17 919	14 170	2 326 533
19	250 000 - 500 000	2 930	973 477	675	- 7 414	2 930	966 063
20	500 000 - 1 000 000	568	377 114	141	- 2 236	568	374 878
21	1 000 000 und mehr	135	360 071	.	.	135	358 590
22	Insgesamt	969 891	32 132 514	44 884	- 145 016	969 890	31 987 499
23	Verlustfälle	1 497	14 897	4 029	- 58 025	4 302	- 43 128
Einkommensteuerpflichtige nach der Grundtabelle besteuert							
24	0	728	565	.	.	727	541
25	1 - 5 000	72 051	161 087	1 191	- 3 079	72 051	158 008
26	5 000 - 10 000	54 655	424 051	1 391	- 3 189	54 655	420 862
27	10 000 - 15 000	94 918	1 219 879	2 239	- 3 965	94 918	1 215 914
28	15 000 - 20 000	99 537	1 757 343	2 197	- 4 079	99 537	1 753 264
29	20 000 - 25 000	81 918	1 848 681	2 169	- 3 899	81 918	1 844 782
30	25 000 - 30 000	62 463	1 720 794	1 877	- 4 089	62 463	1 716 705
31	30 000 - 35 000	46 130	1 501 693	1 584	- 3 538	46 130	1 498 155
32	35 000 - 40 000	32 180	1 206 678	1 220	- 2 646	32 180	1 204 032
33	40 000 - 45 000	20 360	866 140	925	- 2 373	20 360	863 767
34	45 000 - 50 000	13 601	648 310	742	- 2 126	13 601	646 184
35	50 000 - 60 000	16 239	888 928	1 037	- 3 403	16 239	885 525
36	60 000 - 70 000	7 420	480 025	578	- 2 036	7 420	477 988
37	70 000 - 80 000	3 870	290 760	364	- 1 748	3 870	289 012
38	80 000 - 90 000	2 367	201 737	253	- 1 197	2 367	200 539
39	90 000 - 100 000	1 391	132 456	160	- 769	1 391	131 687
40	100 000 - 125 000	2 072	231 810	288	- 1 555	2 072	230 256
41	125 000 - 250 000	2 781	467 241	520	- 3 803	2 781	463 438
42	250 000 - 500 000	576	188 724	125	- 1 625	576	187 100
43	500 000 - 1 000 000	129	83 607	21	- 362	129	83 245
44	1 000 000 und mehr	35	64 028	.	.	35	63 936
45	Insgesamt	615 421	14 384 536	18 889	- 49 597	615 420	14 334 938
46	Verlustfälle	1 072	6 763	3 387	- 35 856	3 659	- 29 093
Einkommensteuerpflichtige nach der Splittingtabelle besteuert							
47	0	722	119	.	.	722	116
48	1 - 5 000	11 875	25 661	403	- 2 434	11 875	23 227
49	5 000 - 10 000	8 566	69 039	760	- 2 906	8 566	66 133
50	10 000 - 15 000	15 312	201 652	1 247	- 3 593	15 312	198 059
51	15 000 - 20 000	29 478	531 147	1 519	- 3 394	29 478	527 753
52	20 000 - 25 000	35 386	808 107	1 698	- 4 100	35 386	804 007
53	25 000 - 30 000	29 644	823 522	1 604	- 4 908	29 644	818 613
54	30 000 - 35 000	26 864	880 685	1 486	- 4 059	26 864	876 626
55	35 000 - 40 000	25 330	955 943	1 491	- 4 232	25 330	951 711
56	40 000 - 45 000	23 337	997 540	1 527	- 4 517	23 337	993 023
57	45 000 - 50 000	21 074	1 005 615	1 484	- 4 071	21 074	1 001 544
58	50 000 - 60 000	35 639	1 961 404	2 618	- 7 275	35 639	1 954 129
59	60 000 - 70 000	26 164	1 700 101	2 087	- 6 134	26 164	1 693 967
60	70 000 - 80 000	18 204	1 366 305	1 653	- 5 924	18 204	1 360 380
61	80 000 - 90 000	12 256	1 042 550	1 200	- 4 568	12 256	1 037 983
62	90 000 - 100 000	8 457	805 014	929	- 3 344	8 457	801 670
63	100 000 - 125 000	11 880	1 322 063	1 544	- 6 788	11 880	1 315 276
64	125 000 - 250 000	11 389	1 877 211	2 044	- 14 116	11 389	1 863 095
65	250 000 - 500 000	2 354	784 752	550	- 5 789	2 354	778 963
66	500 000 - 1 000 000	439	293 506	120	- 1 873	439	291 633
67	1 000 000 und mehr	100	296 043	.	.	100	294 653
68	Insgesamt	354 470	17 747 978	25 995	- 95 418	354 470	17 652 560
69	Verlustfälle	425	8 134	642	- 22 169	643	- 14 035

tabellen-Gliederung und Größenklassen des Gesamtbetrages der Einkünfte

Einkünfte aus der Summe der Einkünfte

Altersentlastungsbetrag nach § 24a EStG		Darunter (Abzüglich)				Gesamtbetrag der Einkünfte		Lfd. Nr.
		Entlastungsbetrag für Allein- erziehende nach § 24b EStG		Freibetrag für Land- und Forst- wirte nach § 13 Abs. 3 EStG				
Stpfl.	1 000 EUR	Stpfl.	1 000 EUR	Stpfl.	1 000 EUR	Stpfl.	1 000 EUR	
Einkommensteuerpflichtige insgesamt								
910	150	529	502	9	4	28 931	-	1
3 620	3 085	2 236	4 244	127	91	83 926	173 815	2
2 683	1 712	3 095	5 853	292	224	63 221	479 206	3
14 918	7 512	5 550	10 509	634	441	110 230	1 395 510	4
13 434	10 320	5 866	10 947	570	454	129 015	2 259 297	5
10 523	9 322	4 238	7 852	633	491	117 304	2 631 124	6
5 925	5 992	3 330	6 195	555	430	92 107	2 522 701	7
3 347	3 796	2 642	4 880	325	306	72 994	2 365 799	8
2 314	2 607	1 897	3 512	287	247	57 510	2 149 377	9
1 769	1 893	1 207	2 216	252	253	43 697	1 852 427	10
1 342	1 486	891	1 646	242	216	34 675	1 644 380	11
1 843	2 087	1 084	1 989	444	431	51 878	2 835 148	12
1 217	1 434	401	742	18	4	33 584	2 169 775	13
809	1 000	209	392	-	-	22 074	1 648 000	14
561	742	151	276	-	-	14 623	1 237 504	15
376	532	95	172	-	-	9 848	932 654	16
592	861	147	272	-	-	13 952	1 544 397	17
978	1 431	186	350	-	-	14 170	2 324 752	18
303	500	40	79	-	-	2 930	965 484	19
64	99	.	.	-	-	568	374 771	20
16	29	.	.	-	-	135	358 558	21
67 544	56 588	33 800	62 641	4 388	3 591	997 372	31 864 678	22
41	33	749	1 420	22	10	4 573	- 44 591	23
Einkommensteuerpflichtige nach der Grundtabelle besteuert								
192	36	529	502	6	2	23 611	-	24
1 250	985	2 232	4 236	108	74	72 051	152 713	25
2 000	1 228	3 088	5 840	207	133	54 655	413 660	26
11 706	5 574	5 543	10 495	420	216	94 918	1 199 629	27
5 550	4 202	5 844	10 906	270	155	99 537	1 738 001	28
1 301	1 535	4 214	7 807	262	159	81 918	1 835 281	29
654	785	3 319	6 177	219	122	62 463	1 709 619	30
416	475	2 620	4 843	9	2	46 130	1 492 836	31
248	301	1 877	3 483	-	-	32 180	1 200 248	32
191	236	1 191	2 187	-	-	20 360	861 344	33
130	156	878	1 626	-	-	13 601	644 401	34
208	257	1 073	1 974	-	-	16 239	883 294	35
133	164	395	735	-	-	7 420	477 090	36
86	109	.	.	-	-	3 870	288 513	37
61	82	.	.	-	-	2 367	200 185	38
41	57	91	167	-	-	1 391	131 464	39
65	86	.	.	-	-	2 072	229 900	40
134	182	183	345	-	-	2 781	462 910	41
22	30	.	.	-	-	576	186 993	42
.	.	.	.	-	-	129	83 222	43
.	.	.	.	-	-	35	63 932	44
24 400	16 496	33 623	62 344	1 501	863	638 304	14 255 235	45
5	5	.	.	16	7	3 930	- 30 520	46
Einkommensteuerpflichtige nach der Splittingtabelle besteuert								
718	114	-	-	3	2	5 320	-	47
2 370	2 100	4	8	19	16	11 875	21 102	48
683	483	7	13	85	91	8 566	65 546	49
3 212	1 938	7	14	214	225	15 312	195 882	50
7 884	6 118	22	40	300	299	29 478	521 296	51
9 222	7 787	24	45	371	331	35 386	795 843	52
5 271	5 207	11	18	336	307	29 644	813 081	53
2 931	3 321	22	37	316	305	26 864	872 963	54
2 066	2 306	20	29	287	247	25 330	949 129	55
1 578	1 657	16	29	252	253	23 337	991 083	56
1 212	1 330	13	20	242	216	21 074	999 979	57
1 635	1 830	11	15	444	431	35 639	1 951 853	58
1 084	1 270	6	8	18	4	26 164	1 692 685	59
723	891	.	.	-	-	18 204	1 359 487	60
500	660	.	.	-	-	12 256	1 037 319	61
335	475	4	5	-	-	8 457	801 190	62
527	775	.	.	-	-	11 880	1 314 497	63
844	1 249	3	4	-	-	11 389	1 861 842	64
281	470	.	.	-	-	2 354	778 491	65
.	.	.	.	-	-	439	291 549	66
.	.	.	.	-	-	100	294 626	67
43 144	40 092	177	297	2 887	2 728	359 068	17 609 443	68
36	28	.	.	6	3	643	- 14 070	69

3.3. Auszug aus der Berechnung des Einkommens

Lfd. Nr.	Gesamtbetrag der Einkünfte von ... bis unter ... EUR	Gesamtbetrag der Einkünfte		Sonderausgaben insgesamt		Außergewöhnliche Belastungen insgesamt		
		Stpfl.	1 000 EUR	Stpfl.	1 000 EUR	Stpfl.	1 000 EUR	
Einkommensteuerpflichtige insgesamt								
1	0	28 931	-	3 555	1 859	641	411	
2	1 - 5 000	83 926	173 815	83 926	53 695	3 029	2 890	
3	5 000 - 10 000	63 221	479 206	63 221	99 840	6 259	6 980	
4	10 000 - 15 000	110 230	1 395 510	110 230	248 888	21 210	26 665	
5	15 000 - 20 000	129 015	2 259 297	129 015	336 519	21 693	29 700	
6	20 000 - 25 000	117 304	2 631 124	117 304	370 742	19 235	25 031	
7	25 000 - 30 000	92 107	2 522 701	92 107	346 220	15 828	21 504	
8	30 000 - 35 000	72 994	2 365 799	72 994	319 506	12 663	17 717	
9	35 000 - 40 000	57 510	2 149 377	57 510	290 013	10 608	14 910	
10	40 000 - 45 000	43 697	1 852 427	43 697	256 740	8 730	12 429	
11	45 000 - 50 000	34 675	1 644 380	34 675	231 800	7 310	10 385	
12	50 000 - 60 000	51 878	2 835 148	51 878	396 695	11 649	16 752	
13	60 000 - 70 000	33 584	2 169 775	33 584	302 802	7 763	11 642	
14	70 000 - 80 000	22 074	1 648 000	22 074	222 188	5 145	8 080	
15	80 000 - 90 000	14 623	1 237 504	14 623	159 174	3 492	5 574	
16	90 000 - 100 000	9 848	932 654	9 848	114 589	2 454	4 288	
17	100 000 - 125 000	13 952	1 544 397	13 952	171 286	3 540	6 684	
18	125 000 - 250 000	14 170	2 324 752	14 170	207 338	3 635	7 541	
19	250 000 - 500 000	2 930	965 484	2 930	63 916	795	1 872	
20	500 000 - 1 000 000	568	374 771	568	15 418	136	349	
21	1 000 000 und mehr	135	358 558	135	6 054	27	38	
22	Insgesamt	997 372	31 864 678	971 996	4 215 282	165 842	231 442	
23	Verlustfälle	4 573	- 44 591	4 573	9 774	977	878	
Einkommensteuerpflichtige nach der Grundtabelle besteuert								
24	0	23 611	-	3 330	1 674	573	336	
25	1 - 5 000	72 051	152 713	72 051	46 275	2 491	2 207	
26	5 000 - 10 000	54 655	413 660	54 655	83 463	4 490	4 539	
27	10 000 - 15 000	94 918	1 199 629	94 918	209 210	17 027	21 083	
28	15 000 - 20 000	99 537	1 738 001	99 537	243 464	12 756	17 553	
29	20 000 - 25 000	81 918	1 835 281	81 918	228 328	7 051	8 535	
30	25 000 - 30 000	62 463	1 709 619	62 463	206 247	5 447	6 871	
31	30 000 - 35 000	46 130	1 492 836	46 130	177 149	4 282	5 839	
32	35 000 - 40 000	32 180	1 200 248	32 180	139 305	3 012	4 171	
33	40 000 - 45 000	20 360	861 344	20 360	99 965	2 082	2 991	
34	45 000 - 50 000	13 601	644 401	13 601	73 693	1 596	2 483	
35	50 000 - 60 000	16 239	883 294	16 239	94 659	2 214	3 811	
36	60 000 - 70 000	7 420	477 090	7 420	48 095	916	1 618	
37	70 000 - 80 000	3 870	288 513	3 870	26 283	491	844	
38	80 000 - 90 000	2 367	200 185	2 367	17 557	336	673	
39	90 000 - 100 000	1 391	131 464	1 391	11 302	191	452	
40	100 000 - 125 000	2 072	229 900	2 072	17 880	318	630	
41	125 000 - 250 000	2 781	462 910	2 781	30 885	469	934	
42	250 000 - 500 000	576	186 993	576	8 780	97	160	
43	500 000 - 1 000 000	129	83 222	129	2 065	14	36	
44	1 000 000 und mehr	35	63 932	35	668	5	4	
45	Insgesamt	638 304	14 255 235	618 023	1 766 948	65 858	85 769	
46	Verlustfälle	3 930	- 30 520	3 930	6 860	778	573	
Einkommensteuerpflichtige nach der Splittingtabelle besteuert								
47	0	5 320	-	225	185	68	75	
48	1 - 5 000	11 875	21 102	11 875	7 420	538	683	
49	5 000 - 10 000	8 566	65 546	8 566	16 376	1 769	2 441	
50	10 000 - 15 000	15 312	195 882	15 312	39 678	4 183	5 582	
51	15 000 - 20 000	29 478	521 296	29 478	93 056	8 937	12 146	
52	20 000 - 25 000	35 386	795 843	35 386	142 414	12 184	16 497	
53	25 000 - 30 000	29 644	813 081	29 644	139 973	10 381	14 633	
54	30 000 - 35 000	26 864	872 963	26 864	142 357	8 381	11 878	
55	35 000 - 40 000	25 330	949 129	25 330	150 708	7 596	10 740	
56	40 000 - 45 000	23 337	991 083	23 337	156 775	6 648	9 438	
57	45 000 - 50 000	21 074	999 979	21 074	158 107	5 714	7 902	
58	50 000 - 60 000	35 639	1 951 853	35 639	302 036	9 435	12 941	
59	60 000 - 70 000	26 164	1 692 685	26 164	254 708	6 847	10 024	
60	70 000 - 80 000	18 204	1 359 487	18 204	195 905	4 654	7 236	
61	80 000 - 90 000	12 256	1 037 319	12 256	141 616	3 156	4 901	
62	90 000 - 100 000	8 457	801 190	8 457	103 287	2 263	3 836	
63	100 000 - 125 000	11 880	1 314 497	11 880	153 406	3 222	6 054	
64	125 000 - 250 000	11 389	1 861 842	11 389	176 452	3 166	6 607	
65	250 000 - 500 000	2 354	778 491	2 354	55 135	698	1 712	
66	500 000 - 1 000 000	439	291 549	439	13 353	122	313	
67	1 000 000 und mehr	100	294 626	100	5 386	22	34	
68	Insgesamt	359 068	17 609 443	353 973	2 448 334	99 984	145 673	
69	Verlustfälle	643	- 14 070	643	2 914	199	305	

tabellen-Gliederung und Größenklassen des Gesamtbetrages der Einkünfte

aus dem Gesamtbetrag der Einkünfte

Als Sonderausgabenabzug berücksichtigte Altersvorsorgebeiträge nach § 10a EStG		Steuerbegünstigungen		Verlustabzug nach § 10d EStG		Einkommen nach § 2 Abs. 4 EStG		Lfd. Nr.
		Summe der Abzugsbeträge nach §§ 10e, 10f, 10h EStG zur Förderung des Wohneigentums		Steuerlich wirksam gewordene Verluste (Verbraucher Vor- und Rücktrag gesamt)				
Stpfl.	1 000 EUR	Stpfl.	1 000 EUR	Stpfl.	1 000 EUR	Stpfl.	1 000 EUR	
Einkommensteuerpflichtige insgesamt								
-	-	.	.	-	-	3 554	- 2 215	1
20	20	7	45	1 305	2 071	80 521	115 225	2
140	151	29	78	852	3 929	63 218	368 357	3
731	681	46	197	669	4 465	110 229	1 114 741	4
5 973	4 522	68	152	477	4 165	129 014	1 884 317	5
8 596	7 233	98	338	344	3 631	117 304	2 224 308	6
9 136	8 880	107	349	263	3 046	92 107	2 142 748	7
9 510	10 389	130	375	180	2 588	72 994	2 015 208	8
8 485	10 459	119	374	137	2 441	57 510	1 831 095	9
7 199	9 573	120	461	90	1 767	43 697	1 571 523	10
6 322	9 030	96	351	69	1 387	34 675	1 391 204	11
10 824	16 806	182	779	107	2 689	51 878	2 401 097	12
7 986	13 457	184	843	61	1 897	33 584	1 838 685	13
5 798	10 658	119	779	45	1 844	22 074	1 404 120	14
4 114	8 096	99	542	41	1 648	14 623	1 062 165	15
2 892	5 972	84	510	21	700	9 848	806 330	16
4 234	9 214	113	1 107	49	2 721	13 952	1 352 998	17
3 706	7 800	173	2 044	65	6 024	14 170	2 093 006	18
472	894	76	1 204	16	2 466	2 929	894 720	19
68	115	15	281	7	3 375	568	355 160	20
23	55	.	.	8	3 344	135	348 982	21
96 229	134 006	1 869	10 853	4 806	56 198	968 584	27 213 774	22
-	-	10	29	.	.	4 573	- 43 215	23
Einkommensteuerpflichtige nach der Grundtabelle besteuert								
-	-	.	.	-	-	3 329	- 1 959	24
20	20	3	9	1 143	1 765	69 357	102 535	25
137	146	21	46	693	3 124	54 653	322 426	26
720	662	32	85	517	3 183	94 917	965 448	27
5 930	4 456	48	112	351	2 618	99 537	1 469 740	28
8 356	6 911	64	237	245	2 342	81 918	1 588 905	29
8 041	7 604	65	186	190	1 998	62 463	1 486 662	30
7 300	7 765	72	216	114	1 532	46 130	1 300 232	31
5 643	6 824	66	267	76	1 231	32 180	1 048 281	32
3 982	5 319	50	229	47	791	20 360	751 802	33
2 768	4 002	36	185	38	647	13 601	563 146	34
3 532	5 525	59	290	53	1 272	16 239	777 348	35
1 503	2 454	47	310	29	813	7 420	423 335	36
685	1 174	25	165	19	739	3 870	259 012	37
390	686	21	135	19	716	2 367	180 103	38
189	333	12	110	7	269	1 391	118 726	39
228	408	16	200	19	1 134	2 072	209 302	40
194	347	29	285	28	2 228	2 781	427 559	41
14	21	11	212	7	1 446	576	176 101	42
.	129	80 713	43
.	35	61 817	44
49 637	54 664	684	3 402	3 599	29 489	615 325	12 311 234	45
-	-	7	25	.	.	3 930	- 27 676	46
Einkommensteuerpflichtige nach der Splittingtabelle besteuert								
-	-	-	-	-	-	225	- 256	47
3	5	8	33	159	805	8 565	45 930	49
11	19	14	112	152	1 282	15 312	149 293	50
43	66	20	41	126	1 547	29 477	414 577	51
240	322	34	102	99	1 289	35 386	635 403	52
1 095	1 276	42	164	73	1 049	29 644	656 086	53
2 210	2 624	58	159	66	1 056	26 864	714 976	54
2 842	3 635	53	106	61	1 210	25 330	782 814	55
3 217	4 254	70	232	43	976	23 337	819 722	56
3 554	5 028	60	166	31	739	21 074	828 058	57
7 292	11 282	123	489	54	1 417	35 639	1 623 749	58
6 483	11 003	137	533	32	1 083	26 164	1 415 350	59
5 113	9 484	94	614	26	1 106	18 204	1 145 108	60
3 724	7 411	78	407	22	932	12 256	882 062	61
2 703	5 638	72	400	14	432	8 457	687 604	62
4 006	8 806	97	907	30	1 587	11 880	1 143 696	63
3 512	7 453	144	1 759	37	3 796	11 389	1 665 447	64
458	874	65	992	9	1 020	2 353	718 619	65
.	439	274 447	66
.	100	287 165	67
46 592	79 342	1 185	7 451	1 207	26 709	353 259	14 902 541	68
-	-	3	5	-	-	643	- 15 539	69

3.4 Auszug aus der Berechnung der festzusetzenden

Lfd. Nr.	Gesamtbetrag der Einkünfte von ... bis unter ... EUR	Einkommen nach § 2 Abs. 4 EStG		Abzusetzende Beträge				
				abzuziehende Freibeträge für Kinder nach § 32 Abs. 6 EStG		Härteausgleich nach § 46 Abs. 3 EStG und § 70 EStDV		
		Stpfl.	1 000 EUR	Stpfl.	1 000 EUR	Stpfl.	1 000 EUR	
Einkommensteuerpflichtige insgesamt								
1	0	3 554	- 2 215	-	-	-	-	-
2	1 - 5 000	80 521	115 225	14	68	735	150	
3	5 000 - 10 000	63 218	368 357	13	58	673	135	
4	10 000 - 15 000	110 229	1 114 741	28	184	1 080	222	
5	15 000 - 20 000	129 014	1 884 317	86	395	2 027	410	
6	20 000 - 25 000	117 304	2 224 308	983	4 819	2 440	500	
7	25 000 - 30 000	92 107	2 142 748	1 096	6 221	2 322	463	
8	30 000 - 35 000	72 994	2 015 208	968	5 429	2 330	474	
9	35 000 - 40 000	57 510	1 831 095	3 260	13 678	2 195	432	
10	40 000 - 45 000	43 697	1 571 523	5 533	24 764	1 922	386	
11	45 000 - 50 000	34 675	1 391 204	4 317	22 571	1 668	330	
12	50 000 - 60 000	51 878	2 401 097	5 447	29 708	2 787	560	
13	60 000 - 70 000	33 584	1 838 685	2 751	15 287	2 062	412	
14	70 000 - 80 000	22 074	1 404 120	4 794	30 550	1 428	280	
15	80 000 - 90 000	14 623	1 062 165	6 785	56 681	966	187	
16	90 000 - 100 000	9 848	806 330	4 865	49 444	626	118	
17	100 000 - 125 000	13 952	1 352 998	6 984	74 594	882	176	
18	125 000 - 250 000	14 170	2 093 006	7 453	82 263	555	109	
19	250 000 - 500 000	2 929	894 720	1 524	17 556	30	5	
20	500 000 - 1 000 000	568	355 160	292	3 330	5	1	
21	1 000 000 und mehr	135	348 982	71	790	-	-	
22	Insgesamt	968 584	27 213 774	57 264	438 389	26 733	5 351	
23	Verlustfälle	4 573	- 43 215	7	49	72	10	
Einkommensteuerpflichtige nach der Grundtabelle besteuert								
24	0	3 329	- 1 959	-	-	-	-	
25	1 - 5 000	69 357	102 535	.	.	650	132	
26	5 000 - 10 000	54 653	322 426	.	.	567	113	
27	10 000 - 15 000	94 917	965 448	20	125	935	192	
28	15 000 - 20 000	99 537	1 469 740	.	.	1 664	337	
29	20 000 - 25 000	81 918	1 588 905	980	4 805	1 927	393	
30	25 000 - 30 000	62 463	1 486 662	1 086	6 185	1 643	326	
31	30 000 - 35 000	46 130	1 300 232	954	5 348	1 414	295	
32	35 000 - 40 000	32 180	1 048 281	3 145	13 114	1 185	237	
33	40 000 - 45 000	20 360	751 802	5 347	23 775	818	169	
34	45 000 - 50 000	13 601	563 146	4 132	21 486	613	121	
35	50 000 - 60 000	16 239	777 348	5 135	27 926	811	168	
36	60 000 - 70 000	7 420	423 335	2 454	13 574	379	76	
37	70 000 - 80 000	3 870	259 012	1 390	7 551	192	40	
38	80 000 - 90 000	2 367	180 103	937	5 221	115	25	
39	90 000 - 100 000	1 391	118 726	576	3 390	67	14	
40	100 000 - 125 000	2 072	209 302	912	5 301	88	17	
41	125 000 - 250 000	2 781	427 559	1 288	7 511	75	14	
42	250 000 - 500 000	576	176 101	283	1 746	.	.	
43	500 000 - 1 000 000	129	80 713	64	397	.	.	
44	1 000 000 und mehr	35	61 817	20	159	-	-	
45	Insgesamt	615 325	12 311 234	28 833	148 115	13 149	2 671	
46	Verlustfälle	3 930	- 27 676	.	.	69	10	
Einkommensteuerpflichtige nach der Splittingtabelle besteuert								
47	0	225	- 256	-	-	-	-	
48	1 - 5 000	11 164	12 690	.	.	85	18	
49	5 000 - 10 000	8 565	45 930	.	.	106	22	
50	10 000 - 15 000	15 312	149 293	8	59	145	30	
51	15 000 - 20 000	29 477	414 577	.	.	363	73	
52	20 000 - 25 000	35 386	635 403	3	14	513	107	
53	25 000 - 30 000	29 644	656 086	10	36	679	136	
54	30 000 - 35 000	26 864	714 976	14	82	916	179	
55	35 000 - 40 000	25 330	782 814	115	563	1 010	195	
56	40 000 - 45 000	23 337	819 722	186	989	1 104	218	
57	45 000 - 50 000	21 074	828 058	185	1 086	1 055	209	
58	50 000 - 60 000	35 639	1 623 749	312	1 782	1 976	392	
59	60 000 - 70 000	26 164	1 415 350	297	1 714	1 683	335	
60	70 000 - 80 000	18 204	1 145 108	3 404	22 999	1 236	240	
61	80 000 - 90 000	12 256	882 062	5 848	51 459	851	162	
62	90 000 - 100 000	8 457	687 604	4 289	46 053	559	104	
63	100 000 - 125 000	11 880	1 143 696	6 072	69 293	794	159	
64	125 000 - 250 000	11 389	1 665 447	6 165	74 752	480	94	
65	250 000 - 500 000	2 353	718 619	1 241	15 809	.	.	
66	500 000 - 1 000 000	439	274 447	228	2 932	.	.	
67	1 000 000 und mehr	100	287 165	51	630	-	-	
68	Insgesamt	353 259	14 902 541	28 431	290 273	13 584	2 680	
69	Verlustfälle	643	- 15 539	.	.	3	0	

1) Für Fälle ohne Einkommensteuerveranlagung: Einbehalten Lohnsteuer.

tabellen-Gliederung und Größenklassen des Gesamtbetrages der Einkünfte

Einkommensteuer aus dem Einkommen

Zu versteuerndes Einkommen		Tarifliche Einkommensteuer ¹⁾		Anspruch auf Altersvorsorgezulage nach § 10a Abs. 2 EStG		Hinzuzurechnendes Kindergeld nach § 31 S. 4 EStG		Lfd. Nr.
Stpfl.	1 000 EUR	Stpfl.	1 000 EUR	Stpfl.	1 000 EUR	Stpfl.	1 000 EUR	
Einkommensteuerpflichtige insgesamt								
3 554	- 2 215	5 356	153	-	-	30	112	1
80 521	115 007	21 974	3 281	20	2	96	241	2
63 218	368 164	22 151	8 323	140	16	112	260	3
110 229	1 114 335	85 654	35 512	731	84	111	266	4
129 014	1 883 512	108 463	124 975	5 971	691	233	458	5
117 304	2 218 989	105 642	201 247	8 594	999	1 197	1 733	6
92 107	2 136 064	91 139	245 412	9 131	1 092	1 460	2 499	7
72 994	2 009 305	72 771	267 917	9 506	1 236	1 474	2 750	8
57 510	1 816 985	57 408	264 298	8 480	1 222	3 726	5 289	9
43 697	1 546 373	43 638	236 723	7 198	1 129	5 827	8 429	10
34 675	1 368 302	34 637	221 603	6 314	1 097	4 496	7 418	11
51 878	2 370 829	51 826	417 489	10 813	2 172	5 699	9 890	12
33 584	1 822 987	33 555	348 090	7 979	1 891	2 809	4 854	13
22 074	1 373 290	22 048	282 038	5 794	1 559	4 811	9 589	14
14 623	1 005 297	14 607	219 084	4 108	1 170	6 792	17 784	15
9 848	756 768	9 844	174 418	2 888	904	4 867	15 538	16
13 952	1 278 228	13 930	325 086	4 231	1 396	6 983	23 469	17
14 170	2 010 634	14 146	627 332	3 702	1 330	7 450	25 950	18
2 929	877 159	2 925	321 781	471	180	1 522	5 553	19
568	351 829	565	139 864	67	24	291	1 052	20
135	348 192	135	148 032	23	9	71	250	21
968 584	26 770 035	812 414	4 612 659	96 161	18 203	60 057	143 385	22
4 573	- 43 275	4	0	-	-	-	-	23
Einkommensteuerpflichtige nach der Grundtabelle besteuert								
3 329	- 1 959	4 943	139	-	-	26	101	24
69 357	102 339	19 743	2 833	20	2	83	202	25
54 653	322 263	19 616	7 220	137	15	93	214	26
94 917	965 132	80 782	32 749	720	83	94	227	27
99 537	1 469 015	98 512	114 580	5 930	684	212	401	28
81 918	1 583 707	81 729	180 651	8 356	959	1 145	1 588	29
62 463	1 480 150	62 384	207 724	8 041	920	1 366	2 217	30
46 130	1 294 589	46 082	209 126	7 300	845	1 313	2 278	31
32 180	1 034 929	32 151	184 894	5 643	670	3 461	4 676	32
20 360	727 858	20 344	140 595	3 982	490	5 541	7 844	33
13 601	541 539	13 589	112 986	2 768	339	4 246	6 931	34
16 239	749 255	16 220	173 528	3 532	457	5 271	9 048	35
7 420	409 686	7 414	105 837	1 503	202	2 487	4 319	36
3 870	251 422	3 864	71 149	685	97	1 396	2 371	37
2 367	174 857	2 362	52 605	390	59	942	1 635	38
1 391	115 322	1 390	36 261	189	29	577	1 062	39
2 072	203 983	2 065	67 202	228	38	912	1 656	40
2 781	420 034	2 772	151 918	194	29	1 288	2 347	41
576	174 353	573	68 592	14	2	282	546	42
129	80 316	129	33 423	.	.	64	125	43
35	61 657	35	27 231	.	.	20	50	44
615 325	12 160 447	516 699	1 981 242	49 637	5 920	30 819	49 835	45
3 930	- 27 721	4	0	-	-	-	-	46
Einkommensteuerpflichtige nach der Splittingtabelle besteuert								
225	- 256	413	14	-	-	4	11	47
11 164	12 668	2 231	448	-	-	13	39	48
8 565	45 901	2 535	1 103	3	1	19	47	49
15 312	149 204	4 872	2 764	11	2	17	40	50
29 477	414 497	9 951	10 395	41	7	21	57	51
35 386	635 282	23 913	20 596	238	40	52	145	52
29 644	655 914	28 755	37 688	1 090	172	94	283	53
26 864	714 715	26 689	58 791	2 206	390	161	472	54
25 330	782 056	25 257	79 404	2 837	552	265	614	55
23 337	818 515	23 294	96 128	3 216	639	286	585	56
21 074	826 763	21 048	108 617	3 546	758	250	487	57
35 639	1 621 574	35 606	243 961	7 281	1 715	428	842	58
26 164	1 413 301	26 141	242 253	6 476	1 690	322	536	59
18 204	1 121 868	18 184	210 889	5 109	1 462	3 415	7 218	60
12 256	830 441	12 245	166 479	3 718	1 111	5 850	16 148	61
8 457	641 446	8 454	138 157	2 699	875	4 290	14 476	62
11 880	1 074 245	11 865	257 884	4 003	1 358	6 071	21 813	63
11 389	1 590 600	11 374	475 413	3 508	1 300	6 162	23 603	64
2 353	702 806	2 352	253 189	457	178	1 240	5 007	65
439	271 513	436	106 441	.	.	227	927	66
100	286 534	100	120 801	.	.	51	199	67
353 259	14 609 588	295 715	2 631 417	46 524	12 283	29 238	93 549	68
643	- 15 554	-	-	-	-	-	-	69

3.5 Auszug aus der Berechnung der verbleibenden Einkommen-

Lfd. Nr.	Gesamtbetrag der Einkünfte von ... bis unter ... EUR	Festzusetzende Einkommen-/ Jahreslohnsteuer ¹⁾		Auf die festzusetzende Einkommensteuer anzurechnende			
				Lohnsteuer		Kapitalertragsteuer	
		Stpfl.	1 000 EUR	Stpfl.	1 000 EUR	Stpfl.	1 000 EUR
Einkommensteuerpflichtige insgesamt							
1	0	5 379	186	6 457	207	204	33
2	1 - 5 000	21 727	3 281	28 210	5 339	1 627	273
3	5 000 - 10 000	21 912	8 415	28 670	13 547	2 790	644
4	10 000 - 15 000	82 426	34 333	56 554	38 124	10 474	1 982
5	15 000 - 20 000	107 785	123 846	96 057	130 710	11 548	2 623
6	20 000 - 25 000	103 532	200 969	96 932	215 012	11 349	2 483
7	25 000 - 30 000	90 358	244 228	81 939	258 809	9 951	2 229
8	30 000 - 35 000	72 605	266 183	67 823	278 052	8 910	2 293
9	35 000 - 40 000	57 373	264 625	54 029	272 942	7 812	1 732
10	40 000 - 45 000	43 621	240 366	41 242	246 336	7 032	1 482
11	45 000 - 50 000	34 630	224 675	32 754	228 989	6 268	1 392
12	50 000 - 60 000	51 823	419 844	49 075	424 447	10 471	3 422
13	60 000 - 70 000	33 552	345 996	31 556	341 636	7 773	3 008
14	70 000 - 80 000	22 043	285 108	20 652	275 928	5 739	2 424
15	80 000 - 90 000	14 607	230 348	13 470	215 363	4 182	2 016
16	90 000 - 100 000	9 843	183 956	8 963	166 602	3 172	1 716
17	100 000 - 125 000	13 925	336 416	12 327	284 497	5 080	4 402
18	125 000 - 250 000	14 147	628 614	11 133	369 349	7 145	20 446
19	250 000 - 500 000	2 924	304 364	1 873	93 142	2 023	12 908
20	500 000 - 1 000 000	565	126 421	340	22 280	443	9 121
21	1 000 000 und mehr	135	138 778	99	11 934	115	8 861
22	Insgesamt	804 912	4 610 954	740 155	3 893 245	124 108	85 489
23	Verlustfälle	38	904	654	1 209	527	1 057
Einkommensteuerpflichtige nach der Grundtabelle besteuert							
24	0	4 965	171	6 004	191	189	31
25	1 - 5 000	19 522	2 839	25 572	4 732	1 446	246
26	5 000 - 10 000	19 476	7 270	25 339	11 939	2 270	503
27	10 000 - 15 000	77 660	31 579	49 738	33 938	8 845	1 671
28	15 000 - 20 000	97 970	113 316	82 136	115 821	7 698	1 606
29	20 000 - 25 000	81 683	181 041	76 992	186 568	5 940	1 043
30	25 000 - 30 000	62 365	207 975	59 554	213 912	5 294	831
31	30 000 - 35 000	46 076	208 717	44 031	213 433	4 646	747
32	35 000 - 40 000	32 145	186 874	30 580	189 233	3 579	632
33	40 000 - 45 000	20 341	146 041	19 173	146 624	2 843	522
34	45 000 - 50 000	13 588	117 787	12 644	117 380	2 115	450
35	50 000 - 60 000	16 219	179 460	14 859	175 059	3 116	1 606
36	60 000 - 70 000	7 410	107 327	6 442	98 306	1 705	832
37	70 000 - 80 000	3 861	71 029	3 178	61 166	1 047	602
38	80 000 - 90 000	2 360	51 984	1 806	41 484	707	593
39	90 000 - 100 000	1 389	35 389	981	25 622	498	414
40	100 000 - 125 000	2 061	64 978	1 345	42 135	786	1 095
41	125 000 - 250 000	2 772	146 275	1 372	62 617	1 431	4 893
42	250 000 - 500 000	572	62 128	206	15 432	383	2 668
43	500 000 - 1 000 000	129	29 092	50	3 860	88	2 293
44	1 000 000 und mehr	35	23 565	23	2 109	30	3 142
45	Insgesamt	512 599	1 974 836	462 025	1 761 564	54 656	26 422
46	Verlustfälle	22	902	507	755	410	1 023
Einkommensteuerpflichtige nach der Splittingtabelle besteuert							
47	0	414	15	453	16	15	2
48	1 - 5 000	2 205	442	2 638	607	181	27
49	5 000 - 10 000	2 436	1 145	3 331	1 608	520	141
50	10 000 - 15 000	4 766	2 755	6 816	4 185	1 629	310
51	15 000 - 20 000	9 815	10 531	13 921	14 888	3 850	1 017
52	20 000 - 25 000	21 849	19 928	19 940	28 444	5 409	1 440
53	25 000 - 30 000	27 993	36 253	22 385	44 897	4 657	1 398
54	30 000 - 35 000	26 529	57 466	23 792	64 620	4 264	1 546
55	35 000 - 40 000	25 228	77 750	23 449	83 709	4 233	1 100
56	40 000 - 45 000	23 280	94 324	22 069	99 712	4 189	960
57	45 000 - 50 000	21 042	106 888	20 110	111 609	4 153	942
58	50 000 - 60 000	35 604	240 385	34 216	249 387	7 355	1 815
59	60 000 - 70 000	26 142	238 669	25 114	243 330	6 068	2 175
60	70 000 - 80 000	18 182	214 079	17 474	214 761	4 692	1 822
61	80 000 - 90 000	12 247	178 364	11 664	173 879	3 475	1 423
62	90 000 - 100 000	8 454	148 567	7 982	140 980	2 674	1 301
63	100 000 - 125 000	11 864	271 438	10 982	242 362	4 294	3 308
64	125 000 - 250 000	11 375	482 339	9 761	306 733	5 714	15 553
65	250 000 - 500 000	2 352	242 237	1 667	77 710	1 640	10 240
66	500 000 - 1 000 000	436	97 329	290	18 420	355	6 828
67	1 000 000 und mehr	100	115 213	76	9 825	85	5 719
68	Insgesamt	292 313	2 636 118	278 130	2 131 681	69 452	59 067
69	Verlustfälle	16	1	147	455	117	34

1) Für Fälle ohne Einkommensteueranmeldung: Einbehalten Lohnsteuer.

tabellen-Gliederung und Größenklassen des Gesamtbetrages der Einkünfte
steuer aus der festzusetzenden Einkommensteuer

Verbleibende Einkommensteuer				Festzusetzender Solidaritätszuschlag		Lfd. Nr.
positiv		negativ		Stpfl.	1 000 EUR	
Stpfl.	1 000 EUR	Stpfl.	1 000 EUR			
Einkommensteuerpflichtige insgesamt						
24	8	1 127	- 60	2 875	7	1
729	93	9 391	- 2 418	10 689	91	2
1 388	366	13 838	- 6 140	10 001	215	3
32 547	8 025	27 947	- 13 802	15 920	498	4
22 790	15 434	46 083	- 24 933	58 002	3 232	5
19 073	15 611	50 974	- 32 150	76 330	8 338	6
17 672	17 949	45 519	- 34 773	65 386	10 548	7
14 090	18 971	39 085	- 33 144	54 650	11 440	8
11 930	19 923	32 486	- 29 984	47 824	11 895	9
9 936	19 652	26 370	- 27 122	37 063	10 793	10
8 136	19 077	22 191	- 24 803	30 503	10 212	11
12 419	36 648	34 919	- 44 703	49 620	19 656	12
8 758	35 572	22 998	- 34 243	33 177	16 540	13
6 165	32 786	15 097	- 26 042	21 934	13 834	14
4 644	32 119	9 607	- 19 170	14 572	11 334	15
3 433	29 848	6 241	- 14 214	9 830	9 163	16
5 687	69 957	8 072	- 22 462	13 913	17 113	17
8 999	259 043	5 061	- 20 244	14 144	33 064	18
2 534	201 401	378	- 3 098	2 924	16 417	19
528	95 967	37	- 948	565	6 892	20
129	118 333	6	- 351	135	7 619	21
191 611	1 046 784	417 427	- 414 804	570 057	218 898	22
20	4	1 083	- 1 367	34	50	23
Einkommensteuerpflichtige nach der Grundtabelle besteuert						
.	.	1 090	- 58	2 707	7	24
.	.	8 782	- 2 223	9 645	80	25
1 229	328	12 245	- 5 499	8 799	185	26
32 231	7 939	23 821	- 11 975	13 968	427	27
22 016	15 111	36 554	- 19 231	53 004	2 960	28
12 276	13 904	36 425	- 20 484	70 290	7 741	29
8 449	12 749	30 906	- 19 524	59 928	9 772	30
6 176	11 564	24 200	- 17 031	45 576	10 209	31
4 391	10 786	17 481	- 13 780	32 008	9 303	32
3 015	9 689	11 573	- 10 797	20 291	7 351	33
2 156	8 898	8 046	- 8 946	13 565	5 996	34
3 089	16 535	9 731	- 13 750	16 201	9 277	35
1 951	15 120	4 045	- 6 937	7 398	5 617	36
1 254	13 255	1 985	- 3 995	3 861	3 751	37
942	12 645	1 147	- 2 739	2 358	2 754	38
670	10 904	592	- 1 552	1 389	1 880	39
1 155	24 114	772	- 2 368	2 060	3 470	40
2 053	81 610	651	- 2 847	2 771	7 904	41
515	44 606	52	- 578	572	3 384	42
121	23 437	.	.	129	1 593	43
34	18 318	.	.	35	1 293	44
104 436	351 609	230 106	- 164 816	366 555	94 955	45
15	3	852	- 879	18	50	46
Einkommensteuerpflichtige nach der Splittingtabelle besteuert						
.	.	37	- 3	168	0	47
.	.	609	- 196	1 044	11	48
159	38	1 593	- 641	1 202	30	49
316	85	4 126	- 1 827	1 952	71	50
774	324	9 529	- 5 701	4 998	272	51
6 797	1 707	14 549	- 11 666	6 040	596	52
9 223	5 200	14 613	- 15 250	5 458	776	53
7 914	7 407	14 885	- 16 112	9 074	1 231	54
7 539	9 138	15 005	- 16 205	15 816	2 592	55
6 921	9 962	14 797	- 16 325	16 772	3 441	56
5 980	10 179	14 145	- 15 857	16 938	4 216	57
9 330	20 113	25 188	- 30 953	33 419	10 378	58
6 807	20 453	18 953	- 27 305	25 779	10 923	59
4 911	19 531	13 112	- 22 047	18 073	10 083	60
3 702	19 474	8 460	- 16 431	12 214	8 580	61
2 763	18 944	5 649	- 12 662	8 441	7 283	62
4 532	45 843	7 300	- 20 094	11 853	13 642	63
6 946	177 432	4 410	- 17 397	11 373	25 159	64
2 019	156 796	326	- 2 519	2 352	13 033	65
407	72 530	.	.	436	5 299	66
95	100 016	.	.	100	6 325	67
87 175	695 175	187 321	- 249 988	203 502	123 943	68
5	0	231	- 487	16	0	69

Lfd. Nr.	Gesamtbetrag der Einkünfte von ... bis unter ... EUR	Sonderausgaben insgesamt		Sonderausgaben,				
				zusammen		Unterhaltsleistungen nach § 10 Abs. 1 Nr. 1 EStG		
		Stpfl.	1 000 EUR	Stpfl.	1 000 EUR	Stpfl.	1 000 EUR	
Einkommensteuerpflichtige insgesamt								
1	0	3 555	1 859	3 554	372	-	-	
2	1 - 5 000	83 926	53 695	83 926	4 695	3	10	
3	5 000 - 10 000	63 221	99 840	63 224	4 266	6	16	
4	10 000 - 15 000	110 230	248 888	110 235	9 460	28	100	
5	15 000 - 20 000	129 015	336 519	129 021	12 837	33	99	
6	20 000 - 25 000	117 304	370 742	117 313	14 740	40	132	
7	25 000 - 30 000	92 107	346 220	92 128	15 379	50	229	
8	30 000 - 35 000	72 994	319 506	73 019	14 969	62	251	
9	35 000 - 40 000	57 510	290 013	57 528	14 470	61	250	
10	40 000 - 45 000	43 697	256 740	43 731	13 406	70	302	
11	45 000 - 50 000	34 675	231 800	34 696	12 381	44	225	
12	50 000 - 60 000	51 878	396 695	51 923	22 306	85	463	
13	60 000 - 70 000	33 584	302 802	33 619	18 264	72	504	
14	70 000 - 80 000	22 074	222 188	22 110	14 550	50	332	
15	80 000 - 90 000	14 623	159 174	14 651	11 553	48	363	
16	90 000 - 100 000	9 848	114 589	9 870	9 127	36	311	
17	100 000 - 125 000	13 952	171 286	13 988	15 975	55	456	
18	125 000 - 250 000	14 170	207 338	14 257	30 447	117	1 201	
19	250 000 - 500 000	2 930	63 916	2 962	16 402	37	435	
20	500 000 - 1 000 000	568	15 418	573	6 129	6	81	
21	1 000 000 und mehr	135	6 054	139	4 186	4	43	
22	Insgesamt	971 996	4 215 282	972 467	265 912	907	5 803	
23	Verlustfälle	4 573	9 774	4 575	808	5	20	
Einkommensteuerpflichtige nach der Grundtabelle besteuert								
24	0	3 330	1 674	3 329	341	-	-	
25	1 - 5 000	72 051	46 275	72 051	4 108	3	10	
26	5 000 - 10 000	54 655	83 463	54 658	3 561	6	16	
27	10 000 - 15 000	94 918	209 210	94 922	8 069	.	.	
28	15 000 - 20 000	99 537	243 464	99 543	9 885	.	.	
29	20 000 - 25 000	81 918	228 328	81 928	9 902	37	126	
30	25 000 - 30 000	62 463	206 247	62 484	10 116	44	212	
31	30 000 - 35 000	46 130	177 149	46 153	8 963	57	240	
32	35 000 - 40 000	32 180	139 305	32 196	7 340	56	241	
33	40 000 - 45 000	20 360	99 965	20 389	5 521	64	279	
34	45 000 - 50 000	13 601	73 693	13 617	4 350	38	199	
35	50 000 - 60 000	16 239	94 659	16 275	6 440	71	395	
36	60 000 - 70 000	7 420	48 095	7 451	4 195	62	450	
37	70 000 - 80 000	3 870	26 283	3 898	2 774	37	254	
38	80 000 - 90 000	2 367	17 557	2 390	2 229	41	325	
39	90 000 - 100 000	1 391	11 302	1 409	1 647	30	283	
40	100 000 - 125 000	2 072	17 880	2 096	2 715	40	366	
41	125 000 - 250 000	2 781	30 885	2 829	6 478	68	726	
42	250 000 - 500 000	576	8 780	593	3 077	21	253	
43	500 000 - 1 000 000	129	2 065	132	989	.	.	
44	1 000 000 und mehr	35	668	37	459	.	.	
45	Insgesamt	618 023	1 766 948	618 380	103 159	739	4 647	
46	Verlustfälle	3 930	6 860	3 931	619	.	.	
Einkommensteuerpflichtige nach der Splittingtabelle besteuert								
47	0	225	185	225	30	-	-	
48	1 - 5 000	11 875	7 420	11 875	587	-	-	
49	5 000 - 10 000	8 566	16 376	8 566	705	-	-	
50	10 000 - 15 000	15 312	39 678	15 313	1 391	.	.	
51	15 000 - 20 000	29 478	93 056	29 478	2 951	.	.	
52	20 000 - 25 000	35 386	142 414	35 385	4 839	3	6	
53	25 000 - 30 000	29 644	139 973	29 644	5 263	6	17	
54	30 000 - 35 000	26 864	142 357	26 866	6 007	5	11	
55	35 000 - 40 000	25 330	150 708	25 332	7 130	5	9	
56	40 000 - 45 000	23 337	156 775	23 342	7 885	6	23	
57	45 000 - 50 000	21 074	158 107	21 079	8 031	6	26	
58	50 000 - 60 000	35 639	302 036	35 648	15 866	14	68	
59	60 000 - 70 000	26 164	254 708	26 168	14 069	10	54	
60	70 000 - 80 000	18 204	195 905	18 212	11 777	13	79	
61	80 000 - 90 000	12 256	141 616	12 261	9 323	7	38	
62	90 000 - 100 000	8 457	103 287	8 461	7 479	6	27	
63	100 000 - 125 000	11 880	153 406	11 892	13 260	15	90	
64	125 000 - 250 000	11 389	176 452	11 428	23 970	49	476	
65	250 000 - 500 000	2 354	55 135	2 369	13 324	16	182	
66	500 000 - 1 000 000	439	13 353	441	5 140	.	.	
67	1 000 000 und mehr	100	5 386	102	3 728	.	.	
68	Insgesamt	353 973	2 448 334	354 087	162 753	168	1 156	
69	Verlustfälle	643	2 914	644	189	.	.	

tabellen-Gliederung und Größenklassen des Gesamtbetrages der Einkünfte

ausgaben

die nicht Vorsorgeaufwendungen sind									Lfd. Nr.
davon									
Renten und dauernde Lasten nach § 10 Abs. 1 Nr. 1a EStG		Kirchensteuer nach § 10 Abs. 1 Nr. 4 EStG		Berufsausbildungskosten nach § 10 Abs. 1 Nr. 7 EStG		Kinderbetreuungskosten nach § 10 Abs. 1 Nr. 5 EStG			
Stpfl.	1 000 EUR	Stpfl.	1 000 EUR	Stpfl.	1 000 EUR	Stpfl.	1 000 EUR		
Einkommensteuerpflichtige insgesamt									
-	-	27	4	87	141	158	98	1	
4	24	579	73	653	978	889	518	2	
12	42	1 697	175	406	452	1 323	870	3	
16	76	6 360	518	549	685	2 853	2 036	4	
23	71	12 878	1 444	387	394	5 275	3 697	5	
38	132	14 466	2 457	354	351	6 473	4 776	6	
49	223	14 512	3 233	327	299	7 070	5 489	7	
49	148	13 635	3 793	298	326	6 705	5 442	8	
46	180	12 081	3 881	242	257	6 402	5 418	9	
48	234	10 341	3 795	187	202	5 748	5 013	10	
50	225	9 270	3 734	156	159	5 150	4 606	11	
99	494	15 202	7 350	230	208	8 434	7 876	12	
80	416	10 645	6 612	174	165	5 931	5 886	13	
33	263	7 379	5 877	115	113	4 106	4 280	14	
37	219	4 913	4 920	90	74	2 698	2 859	15	
37	345	3 294	3 845	46	38	1 928	2 154	16	
88	654	4 768	7 544	74	78	2 601	2 963	17	
171	2 104	5 157	16 415	46	42	2 538	2 891	18	
78	2 153	1 143	9 350	10	23	468	550	19	
25	589	225	4 104	-	-	88	111	20	
3	69	53	2 413	-	-	14	14	21	
986	8 662	148 625	91 536	4 431	4 986	76 852	67 545	22	
7	42	167	225	92	155	248	157	23	
Einkommensteuerpflichtige nach der Grundtabelle besteuert									
-	-	.	.	83	138	148	86	24	
.	.	.	.	640	960	822	469	25	
9	28	1 566	144	371	404	1 191	771	26	
12	61	6 034	457	510	653	2 596	1 849	27	
20	65	11 963	1 312	327	346	4 647	3 253	28	
24	70	12 395	2 190	236	221	5 008	3 647	29	
31	142	10 830	2 761	196	171	4 813	3 715	30	
23	68	8 357	2 940	148	159	3 832	3 082	31	
25	113	5 791	2 620	103	106	2 783	2 261	32	
23	122	3 673	2 058	75	81	1 852	1 569	33	
17	85	2 508	1 729	63	49	1 304	1 126	34	
26	203	3 055	2 741	55	49	1 437	1 301	35	
25	192	1 448	1 750	21	22	703	721	36	
11	156	826	1 305	9	11	373	386	37	
8	65	551	1 023	11	9	244	260	38	
8	92	336	711	.	.	164	175	39	
20	226	501	1 321	8	9	220	234	40	
37	585	707	3 071	.	.	306	340	41	
23	726	162	1 496	-	-	45	56	42	
.	.	32	543	-	-	13	18	43	
.	.	4	165	-	-	3	1	44	
353	3 219	71 305	30 396	2 861	3 396	32 504	25 321	45	
3	26	118	166	89	150	196	114	46	
Einkommensteuerpflichtige nach der Splittingtabelle besteuert									
-	-	.	.	4	3	10	11	47	
.	.	.	.	13	17	67	49	48	
3	15	131	32	35	48	132	99	49	
4	15	326	61	39	32	257	187	50	
3	6	915	132	60	48	628	445	51	
14	62	2 071	266	118	130	1 465	1 130	52	
18	81	3 682	473	131	128	2 257	1 775	53	
26	80	5 278	852	150	167	2 873	2 360	54	
21	66	6 290	1 260	139	151	3 619	3 157	55	
25	112	6 668	1 737	112	121	3 896	3 443	56	
33	140	6 762	2 005	93	110	3 846	3 480	57	
73	291	12 147	4 608	175	159	6 997	6 574	58	
55	224	9 197	4 862	153	143	5 228	5 165	59	
22	106	6 553	4 573	106	101	3 733	3 894	60	
29	154	4 362	3 896	79	65	2 454	2 598	61	
29	253	2 958	3 134	.	.	1 764	1 978	62	
68	428	4 267	6 223	66	69	2 381	2 729	63	
134	1 519	4 450	13 344	.	.	2 232	2 550	64	
55	1 428	981	7 854	10	23	423	494	65	
.	.	193	3 561	-	-	75	92	66	
.	.	49	2 248	-	-	11	12	67	
633	5 443	77 320	61 140	1 570	1 590	44 348	42 224	68	
4	16	49	60	3	6	52	43	69	

Lfd. Nr.	Gesamtbetrag der Einkünfte von ... bis unter ... EUR	noch: Sonderausgaben, die nicht Vorsorgeauf-					
		Schulgeld nach § 10 Abs. 1 Nr. 9 EStG		steuerlich anerkannte Spenden und Beiträge nach § 10b (ohne Abs. 1a) EStG		Spenden in den Vermögensstock einer Stiftung nach § 10b (1a) EStG	
		Stpfl.	1 000 EUR	Stpfl.	1 000 EUR	Stpfl.	1 000 EUR
		noch: davon					
Einkommensteuerpflichtige insgesamt							
1	0	12	3	8	1	-	-
2	1 - 5 000	84	28	768	97	-	-
3	5 000 - 10 000	147	48	2 237	427	-	-
4	10 000 - 15 000	312	100	11 832	2 317	8	1
5	15 000 - 20 000	529	167	11 963	2 606	7	5
6	20 000 - 25 000	711	231	11 319	2 628	8	9
7	25 000 - 30 000	804	285	10 630	2 613	10	14
8	30 000 - 35 000	806	266	9 621	2 453	7	2
9	35 000 - 40 000	878	313	8 862	2 383	6	19
10	40 000 - 45 000	808	291	7 895	2 217	10	12
11	45 000 - 50 000	738	277	7 090	2 072	7	44
12	50 000 - 60 000	1 392	580	12 519	3 779	10	27
13	60 000 - 70 000	1 110	499	9 391	3 190	7	13
14	70 000 - 80 000	874	430	6 924	2 625	12	4
15	80 000 - 90 000	674	333	5 331	2 365	11	23
16	90 000 - 100 000	546	298	3 978	1 876	7	4
17	100 000 - 125 000	879	550	6 264	3 315	14	80
18	125 000 - 250 000	1 148	786	8 008	6 379	17	372
19	250 000 - 500 000	291	248	2 033	3 233	.	.
20	500 000 - 1 000 000	67	77	429	1 160	-	-
21	1 000 000 und mehr	16	21	98	850	.	.
22	Insgesamt	12 826	5 830	137 200	48 586	147	1 776
23	Verlustfälle	60	37	47	7	-	-
Einkommensteuerpflichtige nach der Grundtabelle besteuert							
24	0	8	2	.	.	-	-
25	1 - 5 000	69	23	.	.	-	-
26	5 000 - 10 000	131	40	1 909	348	-	-
27	10 000 - 15 000	276	86	10 888	2 051	8	1
28	15 000 - 20 000	433	133	9 326	1 867	.	.
29	20 000 - 25 000	529	169	6 464	1 224	3	8
30	25 000 - 30 000	558	196	5 974	1 280	7	13
31	30 000 - 35 000	489	162	5 205	1 146	3	1
32	35 000 - 40 000	462	173	4 279	1 014	.	.
33	40 000 - 45 000	320	119	3 225	795	4	9
34	45 000 - 50 000	259	102	2 416	711	.	.
35	50 000 - 60 000	373	163	3 758	1 219	3	11
36	60 000 - 70 000	172	84	1 952	816	.	.
37	70 000 - 80 000	111	57	1 139	528	.	.
38	80 000 - 90 000	75	43	784	460	.	.
39	90 000 - 100 000	64	36	524	325	-	-
40	100 000 - 125 000	100	66	810	455	.	.
41	125 000 - 250 000	138	91	1 406	1 278	4	346
42	250 000 - 500 000	27	23	343	515	.	.
43	500 000 - 1 000 000	8	4	85	180	-	-
44	1 000 000 und mehr	8	12	20	230	-	-
45	Insgesamt	4 610	1 784	61 226	16 530	52	458
46	Verlustfälle	46	23	32	5	-	-
Einkommensteuerpflichtige nach der Splittingtabelle besteuert							
47	0	4	1	.	.	-	-
48	1 - 5 000	15	5	.	.	-	-
49	5 000 - 10 000	16	8	328	79	-	-
50	10 000 - 15 000	36	14	944	266	-	-
51	15 000 - 20 000	96	34	2 637	739	.	.
52	20 000 - 25 000	182	63	4 855	1 403	5	1
53	25 000 - 30 000	246	88	4 656	1 333	3	1
54	30 000 - 35 000	317	104	4 416	1 307	4	1
55	35 000 - 40 000	416	141	4 583	1 369	.	.
56	40 000 - 45 000	488	171	4 670	1 422	6	3
57	45 000 - 50 000	479	175	4 674	1 362	.	.
58	50 000 - 60 000	1 019	417	8 761	2 561	7	16
59	60 000 - 70 000	938	414	7 439	2 374	.	.
60	70 000 - 80 000	763	373	5 785	2 097	.	.
61	80 000 - 90 000	599	289	4 547	1 904	.	.
62	90 000 - 100 000	482	262	3 454	1 551	7	4
63	100 000 - 125 000	779	484	5 454	2 860	.	.
64	125 000 - 250 000	1 010	695	6 602	5 101	13	26
65	250 000 - 500 000	264	225	1 690	2 718	3	371
66	500 000 - 1 000 000	59	73	344	981	-	-
67	1 000 000 und mehr	8	9	78	621	.	.
68	Insgesamt	8 216	4 046	75 974	32 056	95	1 319
69	Verlustfälle	14	14	15	2	-	-

tabellen-Gliederung und Größenklassen des Gesamtbetrages der Einkünfte
ausgaben

wendungen sind		Versorgungsaufwendungen insgesamt unter Berücksichtigung der Höchstbeträge abziehbarer Aufwendungen nach § 10 Abs. 3, 4 und 4a EStG		Lfd. Nr.
Sonderausgaben-Pauschbetrag nach § 10c EStG				
Stpfl.	1 000 EUR	Stpfl.	1 000 EUR	
Einkommensteuerpflichtige insgesamt				
3 283	126	1 724	1 487	1
81 400	2 967	70 950	49 010	2
58 349	2 235	61 604	95 589	3
92 166	3 626	109 435	239 528	4
103 897	4 354	128 580	323 781	5
90 973	4 026	117 032	356 134	6
66 853	2 993	92 000	331 070	7
49 993	2 289	72 902	304 788	8
37 015	1 770	57 451	275 793	9
26 206	1 340	43 648	243 637	10
19 291	1 038	34 644	219 644	11
26 771	1 528	51 832	374 852	12
15 965	980	33 565	285 042	13
9 823	626	22 066	207 970	14
6 186	399	14 606	147 984	15
3 893	256	9 840	105 773	16
5 127	335	13 938	155 766	17
4 076	257	14 155	178 092	18
596	36	2 922	47 949	19
105	6	567	9 371	20
29	2	135	1 911	21
701 997	31 188	953 596	3 955 173	22
4 024	164	3 489	8 986	23
Einkommensteuerpflichtige nach der Grundtabelle besteuert				
3 077	111	1 597	1 333	24
69 676	2 497	62 445	42 177	25
50 293	1 811	53 245	79 918	26
78 178	2 814	94 276	201 237	27
77 994	2 808	99 200	233 675	28
62 427	2 247	81 675	218 553	29
45 203	1 627	62 368	196 343	30
32 360	1 165	46 050	168 426	31
22 066	794	32 132	132 206	32
13 559	488	20 318	94 723	33
8 788	316	13 576	69 542	34
9 948	358	16 199	88 614	35
4 313	155	7 406	44 350	36
2 075	75	3 864	23 763	37
1 198	43	2 351	15 653	38
622	22	1 385	9 938	39
903	33	2 059	15 531	40
994	36	2 768	25 133	41
175	6	569	5 956	42
31	1	128	1 129	43
13	0	35	236	44
483 893	17 409	603 646	1 668 436	45
3 487	126	2 931	6 252	46
Einkommensteuerpflichtige nach der Splittingtabelle besteuert				
206	15	127	154	47
11 724	470	8 505	6 833	48
8 056	424	8 359	15 671	49
13 988	812	15 159	38 291	50
25 903	1 546	29 380	90 106	51
28 546	1 778	35 357	137 581	52
21 650	1 366	29 632	134 728	53
17 633	1 124	26 852	136 362	54
14 949	975	25 319	143 587	55
12 647	852	23 330	148 913	56
10 503	722	21 068	150 102	57
16 823	1 170	35 633	286 239	58
11 652	824	26 159	240 693	59
7 748	551	18 202	184 208	60
4 988	356	12 255	132 331	61
3 271	234	8 455	95 835	62
4 224	302	11 879	140 236	63
3 082	221	11 387	152 959	64
421	30	2 353	41 993	65
74	5	439	8 241	66
16	1	100	1 675	67
218 104	13 779	349 950	2 286 737	68
537	38	558	2 735	69

4. Positive Einkunftsarten nach Grund-/Splittingtabellen

4.1 Positive Einkunftsarten aller

Lfd. Nr.	Summe der Einkünfte von ... bis unter ... EUR	Darunter					
		Summe der Einkünfte		Land- und Forstwirtschaft		Gewerbebetrieb	
		Fälle	1 000 EUR	Fälle	1 000 EUR	Fälle	1 000 EUR
Lohn- und Einkommensteuerfälle insgesamt							
1	1 - 5 000	112 995	253 504	361	451	8 600	18 270
2	5 000 - 10 000	141 272	1 072 299	763	1 488	11 370	57 680
3	10 000 - 15 000	176 656	2 216 560	1 005	2 397	12 798	104 105
4	15 000 - 20 000	181 424	3 172 484	790	2 744	11 019	125 716
5	20 000 - 25 000	153 603	3 441 998	742	3 187	9 843	141 858
6	25 000 - 30 000	120 214	3 291 789	625	3 349	7 614	124 104
7	30 000 - 35 000	94 618	3 065 637	515	3 297	6 274	117 337
8	35 000 - 40 000	69 898	2 608 923	432	2 745	5 093	106 225
9	40 000 - 45 000	47 612	2 015 510	358	2 778	4 031	93 591
10	45 000 - 50 000	33 052	1 566 098	232	2 035	3 119	83 853
11	50 000 - 60 000	43 891	2 392 181	379	4 295	4 738	142 832
12	60 000 - 70 000	20 889	1 344 500	241	3 991	3 047	110 120
13	70 000 - 80 000	11 476	855 552	138	3 271	2 191	95 827
14	80 000 - 90 000	7 089	599 791	114	3 149	1 573	79 002
15	90 000 - 100 000	4 604	435 506	77	1 880	1 190	70 220
16	100 000 - 125 000	6 720	746 152	120	5 490	2 054	144 107
17	125 000 - 250 000	9 371	1 567 578	228	15 887	3 465	364 576
18	250 000 - 500 000	2 226	730 252	55	6 816	1 194	263 247
19	500 000 - 1 000 000	457	300 949	16	2 660	317	161 678
20	1 000 000 und mehr	119	331 358	7	7 113	93	242 960
21	Insgesamt	1 238 186	32 008 621	7 198	79 024	99 623	2 647 307
22	Verlustfälle	9 408	- 64 250	49	61	184	697
Lohn- und Einkommensteuerfälle nach der Grundtabelle besteuert							
23	1 - 5 000	72 014	152 524	93	161	3 844	7 928
24	5 000 - 10 000	53 930	407 729	179	606	4 997	28 381
25	10 000 - 15 000	93 064	1 177 688	392	930	6 062	53 937
26	15 000 - 20 000	100 669	1 758 550	303	918	5 423	64 990
27	20 000 - 25 000	82 715	1 852 818	269	1 385	4 802	72 869
28	25 000 - 30 000	62 860	1 720 396	234	1 229	3 568	60 545
29	30 000 - 35 000	46 476	1 504 015	181	1 242	2 790	54 775
30	35 000 - 40 000	32 471	1 211 088	145	909	2 138	46 738
31	40 000 - 45 000	20 628	872 698	118	1 291	1 612	39 185
32	45 000 - 50 000	13 671	647 664	74	838	1 181	33 356
33	50 000 - 60 000	16 431	893 835	107	1 443	1 694	56 464
34	60 000 - 70 000	7 509	482 817	68	1 492	1 078	43 153
35	70 000 - 80 000	3 879	289 141	31	694	713	34 714
36	80 000 - 90 000	2 382	201 410	28	891	526	29 940
37	90 000 - 100 000	1 406	132 857	16	562	367	23 387
38	100 000 - 125 000	2 081	230 884	27	1 478	666	49 689
39	125 000 - 250 000	2 791	464 572	54	4 104	1 056	117 390
40	250 000 - 500 000	577	187 352	18	2 873	341	79 726
41	500 000 - 1 000 000	129	83 245	.	.	95	51 599
42	1 000 000 und mehr	35	63 936	.	.	32	42 362
43	Insgesamt	615 718	14 335 219	2 342	23 727	42 985	991 125
44	Verlustfälle	3 361	- 29 373	14	24	74	241
Lohn- und Einkommensteuerfälle nach der Splittingtabelle besteuert							
45	1 - 5 000	40 981	100 980	268	290	4 756	10 342
46	5 000 - 10 000	87 342	664 569	584	882	6 373	29 299
47	10 000 - 15 000	83 592	1 038 872	613	1 467	6 736	50 168
48	15 000 - 20 000	80 755	1 413 934	487	1 826	5 596	60 726
49	20 000 - 25 000	70 888	1 589 180	473	1 802	5 041	68 989
50	25 000 - 30 000	57 354	1 571 393	391	2 120	4 046	63 560
51	30 000 - 35 000	48 142	1 561 622	334	2 055	3 484	62 561
52	35 000 - 40 000	37 427	1 397 835	287	1 835	2 955	59 487
53	40 000 - 45 000	26 984	1 142 813	240	1 487	2 419	54 406
54	45 000 - 50 000	19 381	918 434	158	1 197	1 938	50 498
55	50 000 - 60 000	27 460	1 498 346	272	2 852	3 044	86 369
56	60 000 - 70 000	13 380	861 683	173	2 500	1 969	66 968
57	70 000 - 80 000	7 597	566 411	107	2 577	1 478	61 113
58	80 000 - 90 000	4 707	398 381	86	2 258	1 047	49 062
59	90 000 - 100 000	3 198	302 649	61	1 318	823	46 833
60	100 000 - 125 000	4 639	515 268	93	4 012	1 388	94 418
61	125 000 - 250 000	6 580	1 103 006	174	11 783	2 409	247 186
62	250 000 - 500 000	1 649	542 900	37	3 943	853	183 521
63	500 000 - 1 000 000	328	217 704	.	.	222	110 080
64	1 000 000 und mehr	84	267 422	.	.	61	200 598
65	Insgesamt	622 468	17 673 401	4 856	55 297	56 638	1 656 183
66	Verlustfälle	6 047	- 34 876	35	37	110	456

*) Einschließlich der Steuerfälle/Steuerpflichtigen ohne Einkommensteuerveranlagung, soweit Werte in der elektronischen Lohnsteuerbescheinigung enthalten waren.

1) Steuerfälle mit einer Summe der Einkünfte von Null sind nicht enthalten.

**-Gliederung und Größenklassen der Summe der Einkünfte¹⁾
unbeschränkten Lohn- und Einkommensteuerfälle *)**

positive Einkünfte aus										Lfd. Nr.
selbständiger Arbeit		nichtselbständiger Arbeit		Kapitalvermögen		Vermietung und Verpachtung		sonstigen Einkünften		
Fälle	1 000 EUR	Fälle	1 000 EUR	Fälle	1 000 EUR	Fälle	1 000 EUR	Fälle	1 000 EUR	
Lohn- und Einkommensteuerfälle insgesamt										
2 390	4 633	88 449	188 820	1 489	1 619	4 462	6 388	13 241	42 975	1
2 659	12 054	71 415	509 756	4 037	4 531	10 655	17 803	66 924	478 557	2
3 261	19 943	100 037	1 176 017	8 566	11 005	16 147	34 289	78 878	878 327	3
2 893	23 554	153 188	2 604 132	5 486	11 041	12 082	34 812	31 770	380 435	4
2 358	24 331	143 539	3 144 184	1 990	6 082	9 733	30 122	12 141	101 601	5
2 103	27 273	114 035	3 064 598	1 056	3 735	7 951	26 090	7 230	51 492	6
1 872	26 899	89 944	2 869 772	646	2 297	6 587	22 700	4 658	31 260	7
1 779	29 176	66 262	2 435 420	439	1 381	5 405	20 209	3 086	20 195	8
1 539	29 027	44 771	1 863 986	266	1 137	4 255	17 251	1 936	13 268	9
1 393	28 087	30 735	1 430 953	207	742	3 374	15 991	1 224	9 822	10
2 410	56 082	40 399	2 156 459	294	1 228	5 424	26 279	1 608	13 793	11
1 903	55 206	18 404	1 146 544	227	1 546	3 377	20 385	1 065	12 158	12
1 432	54 291	9 554	680 942	187	1 280	2 154	16 665	672	7 746	13
1 146	55 508	5 576	445 698	150	1 159	1 550	13 537	467	4 678	14
960	54 138	3 378	298 061	106	1 029	1 092	9 284	322	3 490	15
1 691	120 119	4 515	452 621	209	1 693	1 738	19 915	547	7 545	16
3 676	472 672	4 883	662 607	367	5 437	3 039	41 896	974	15 822	17
981	257 706	853	175 793	133	4 104	935	22 834	295	5 086	18
154	81 201	174	45 190	41	1 666	210	8 497	.	.	19
39	44 906	66	26 125	19	5 560	52	5 051	.	.	20
36 639	1 476 808	990 177	25 377 680	25 915	68 272	100 222	410 000	227 122	2 080 605	21
136	694	720	8 286	176	916	636	2 511	772	4 353	22
Lohn- und Einkommensteuerfälle nach der Grundtabelle besteuert										
1 244	2 311	65 170	135 991	655	769	955	1 822	2 254	6 623	23
1 270	6 464	44 307	323 559	831	1 337	1 799	4 633	6 878	45 904	24
1 429	9 859	53 733	646 543	4 034	4 290	5 623	11 064	38 482	454 999	25
1 260	11 139	83 995	1 441 496	2 995	5 188	4 799	13 423	17 530	225 516	26
1 129	11 578	77 957	1 714 413	743	2 377	3 548	11 097	5 583	42 979	27
1 020	13 020	60 035	1 619 461	268	1 368	2 785	9 579	3 275	19 295	28
869	12 132	44 408	1 419 800	150	669	2 339	8 153	2 120	10 757	29
821	13 946	30 897	1 137 976	104	473	1 879	7 315	1 350	6 450	30
678	12 409	19 467	812 344	60	281	1 413	5 874	770	3 688	31
604	12 480	12 737	594 840	52	144	1 084	5 284	443	2 828	32
920	22 134	15 088	803 940	81	290	1 731	8 884	514	4 143	33
685	21 328	6 546	408 449	60	441	1 040	6 758	277	3 213	34
506	19 431	3 200	228 353	47	286	642	5 354	177	2 072	35
394	19 253	1 822	146 323	31	358	461	4 494	120	1 345	36
316	18 040	1 001	87 486	29	284	314	3 011	76	873	37
514	36 790	1 353	135 384	51	268	493	6 407	135	2 396	38
1 077	139 759	1 393	187 061	103	1 325	885	13 567	241	5 203	39
209	54 507	213	42 643	34	632	243	7 123	50	1 472	40
33	16 559	50	10 290	13	102	62	3 729	17	680	41
9	9 026	23	5 171	9	5 200	15	1 647	4	590	42
14 987	462 165	523 395	11 901 522	10 350	26 083	32 110	139 219	80 296	841 025	43
48	310	276	3 490	76	346	195	879	239	1 144	44
Lohn- und Einkommensteuerfälle nach der Splittingtabelle besteuert										
1 146	2 322	23 279	52 829	834	849	3 507	4 566	10 987	36 352	45
1 389	5 590	27 108	186 197	3 206	3 195	8 856	13 171	60 046	432 653	46
1 832	10 084	46 304	529 474	4 532	6 715	10 524	23 226	40 396	423 328	47
1 633	12 415	69 193	1 162 636	2 491	5 853	7 283	21 389	14 240	154 919	48
1 229	12 753	65 582	1 429 771	1 247	3 705	6 185	19 025	6 558	58 623	49
1 083	14 253	54 000	1 445 137	788	2 367	5 166	16 511	3 955	32 197	50
1 003	14 768	45 536	1 449 972	496	1 628	4 248	14 547	2 538	20 503	51
958	15 230	35 365	1 297 444	335	908	3 526	12 894	1 736	13 745	52
861	16 618	25 304	1 051 643	206	856	2 842	11 377	1 166	9 580	53
789	15 607	17 998	836 113	155	597	2 290	10 707	781	6 994	54
1 490	33 948	25 311	1 352 519	213	938	3 693	17 395	1 094	9 650	55
1 218	33 877	11 858	738 095	167	1 105	2 337	13 627	788	8 945	56
926	34 860	6 354	452 590	140	994	1 512	11 312	495	5 675	57
752	36 255	3 754	299 375	119	801	1 089	9 042	347	3 333	58
644	36 098	2 377	210 575	77	745	778	6 273	246	2 617	59
1 177	83 329	3 162	317 237	158	1 425	1 245	13 508	412	5 149	60
2 599	332 913	3 490	475 546	264	4 112	2 154	28 329	733	10 619	61
772	203 199	640	133 150	99	3 471	692	15 711	245	3 614	62
121	64 642	124	34 900	28	1 563	148	4 767	.	.	63
30	35 880	43	20 954	10	360	37	3 404	.	.	64
21 652	1 014 643	466 782	13 476 158	15 565	42 189	68 112	270 781	146 826	1 239 579	65
88	385	444	4 795	100	570	441	1 632	533	3 209	66

4.2 Positive Einkunftsarten aller männlichen

Lfd. Nr.	Summe der Einkünfte von ... bis unter ... EUR	Summe der Einkünfte		Darunter				
				Land- und Forstwirtschaft		Gewerbebetrieb		
		Fälle	1 000 EUR	Fälle	1 000 EUR	Fälle	1 000 EUR	
männliche Lohn- und Einkommensteuerfälle insgesamt								
1	1 - 5 000	53 418	116 306	208	296	4 413	9 661	
2	5 000 - 10 000	65 378	499 467	460	1 059	6 742	35 708	
3	10 000 - 15 000	70 632	880 200	604	1 716	8 215	70 836	
4	15 000 - 20 000	84 267	1 485 994	510	2 072	7 434	91 004	
5	20 000 - 25 000	90 991	2 042 417	544	2 462	7 197	109 968	
6	25 000 - 30 000	73 152	2 002 577	482	2 677	5 688	97 082	
7	30 000 - 35 000	54 990	1 781 015	386	2 680	4 771	93 909	
8	35 000 - 40 000	40 153	1 498 824	330	2 191	3 909	85 496	
9	40 000 - 45 000	28 086	1 189 083	272	2 341	3 127	75 083	
10	45 000 - 50 000	19 578	927 737	178	1 770	2 401	67 858	
11	50 000 - 60 000	25 968	1 416 199	298	3 497	3 693	114 896	
12	60 000 - 70 000	14 596	941 672	203	3 497	2 472	89 518	
13	70 000 - 80 000	8 643	644 423	120	2 904	1 789	78 264	
14	80 000 - 90 000	5 351	452 626	92	2 510	1 321	66 576	
15	90 000 - 100 000	3 497	330 550	61	1 516	967	56 366	
16	100 000 - 125 000	5 108	567 145	102	4 548	1 684	116 991	
17	125 000 - 250 000	6 947	1 159 131	195	14 452	2 790	288 855	
18	250 000 - 500 000	1 676	553 536	.	.	946	205 551	
19	500 000 - 1 000 000	374	247 732	.	.	267	135 990	
20	1 000 000 und mehr	102	297 081	7	7 113	80	226 445	
21	Insgesamt	652 907	19 033 715	5 112	67 226	69 906	2 116 058	
22	Verlustfälle	4 670	- 45 630	39	54	103	551	
männliche Lohn- und Einkommensteuerfälle nach der Grundtabelle besteuert								
23	1 - 5 000	37 504	80 061	68	131	2 304	4 961	
24	5 000 - 10 000	27 893	209 409	136	514	3 231	19 439	
25	10 000 - 15 000	34 895	438 511	186	668	3 964	38 830	
26	15 000 - 20 000	48 635	858 225	177	635	3 735	48 692	
27	20 000 - 25 000	51 444	1 153 969	193	1 062	3 643	58 864	
28	25 000 - 30 000	39 550	1 081 774	188	1 068	2 751	48 870	
29	30 000 - 35 000	27 696	896 003	129	929	2 172	45 113	
30	35 000 - 40 000	19 271	718 678	105	660	1 667	38 471	
31	40 000 - 45 000	12 419	525 367	87	1 085	1 251	31 813	
32	45 000 - 50 000	8 135	385 507	51	800	901	26 980	
33	50 000 - 60 000	9 637	524 198	87	1 189	1 303	44 903	
34	60 000 - 70 000	4 952	319 159	57	1 429	861	34 887	
35	70 000 - 80 000	2 694	200 648	24	543	557	27 536	
36	80 000 - 90 000	1 663	140 633	20	698	422	24 667	
37	90 000 - 100 000	975	92 109	13	431	288	18 483	
38	100 000 - 125 000	1 431	158 909	19	1 127	529	39 101	
39	125 000 - 250 000	1 880	312 205	44	3 740	788	87 003	
40	250 000 - 500 000	415	135 418	.	.	260	58 760	
41	500 000 - 1 000 000	104	68 116	.	.	77	42 942	
42	1 000 000 und mehr	31	54 908	.	.	28	37 715	
43	Insgesamt	331 224	8 353 806	1 603	19 530	30 732	778 029	
44	Verlustfälle	2 053	- 22 802	.	.	51	223	
männliche Lohn- und Einkommensteuerfälle nach der Splittingtabelle besteuert								
45	1 - 5 000	15 914	36 245	140	165	2 109	4 701	
46	5 000 - 10 000	37 485	290 057	324	545	3 511	16 269	
47	10 000 - 15 000	35 737	441 688	418	1 048	4 251	32 006	
48	15 000 - 20 000	35 632	627 769	333	1 437	3 699	42 312	
49	20 000 - 25 000	39 547	888 448	351	1 400	3 554	51 104	
50	25 000 - 30 000	33 602	920 803	294	1 609	2 937	48 212	
51	30 000 - 35 000	27 294	885 013	257	1 750	2 599	48 796	
52	35 000 - 40 000	20 882	780 147	225	1 531	2 242	47 026	
53	40 000 - 45 000	15 667	663 716	185	1 256	1 876	43 270	
54	45 000 - 50 000	11 443	542 230	127	970	1 500	40 878	
55	50 000 - 60 000	16 331	892 001	211	2 308	2 390	69 992	
56	60 000 - 70 000	9 644	622 513	146	2 068	1 611	54 630	
57	70 000 - 80 000	5 949	443 775	96	2 361	1 232	50 728	
58	80 000 - 90 000	3 688	311 993	72	1 811	899	41 909	
59	90 000 - 100 000	2 522	238 441	48	1 085	679	37 883	
60	100 000 - 125 000	3 677	408 236	83	3 421	1 155	77 890	
61	125 000 - 250 000	5 067	846 926	151	10 712	2 002	201 852	
62	250 000 - 500 000	1 261	418 118	.	.	686	146 790	
63	500 000 - 1 000 000	270	179 616	.	.	190	93 048	
64	1 000 000 und mehr	71	242 173	.	.	52	188 730	
65	Insgesamt	321 683	10 679 909	3 509	47 696	39 174	1 338 028	
66	Verlustfälle	2 617	- 22 828	.	.	52	329	

*) Einschließlich der Steuerfälle/Steuerpflichtigen ohne Einkommensteuerveranlagung, soweit Werte in der elektronischen Lohnsteuerbescheinigung enthalten waren.

1) Steuerfälle mit einer Summe der Einkünfte von Null sind nicht enthalten.

-Gliederung und Größenklassen der Summe der Einkünfte ¹⁾

unbeschränkten Lohn- und Einkommensteuerfälle ^{*)}

positive Einkünfte aus										Lfd. Nr.
selbständiger Arbeit		nichtselbständiger Arbeit		Kapitalvermögen		Vermietung und Verpachtung		sonstigen Einkünften		
Fälle	1 000 EUR	Fälle	1 000 EUR	Fälle	1 000 EUR	Fälle	1 000 EUR	Fälle	1 000 EUR	
männliche Lohn- und Einkommensteuerfälle insgesamt										
908	1 779	42 419	88 085	649	827	1 882	3 048	5 757	18 323	1
1 303	5 801	29 812	209 646	1 550	1 900	5 130	8 622	32 893	242 206	2
1 704	9 302	35 776	403 883	3 669	5 033	7 752	17 206	34 620	377 785	3
1 562	11 774	70 030	1 195 517	2 624	5 826	5 891	17 347	14 274	168 498	4
1 214	12 048	84 120	1 851 410	1 044	3 339	5 549	16 019	5 853	52 971	5
1 122	13 960	68 770	1 850 740	590	2 154	4 712	14 171	3 634	27 544	6
1 012	14 264	51 523	1 643 264	405	1 524	3 831	12 122	2 440	18 214	7
935	13 875	37 460	1 376 931	282	884	3 148	11 591	1 610	11 965	8
879	15 182	25 969	1 080 858	174	734	2 486	10 054	1 105	8 702	9
810	13 419	17 870	832 262	141	470	1 930	9 057	718	6 581	10
1 446	29 183	23 408	1 249 088	217	874	3 215	15 265	1 017	9 672	11
1 164	28 686	12 806	802 150	165	1 150	2 296	12 880	744	7 978	12
911	29 832	7 253	518 893	146	1 062	1 591	11 243	495	5 624	13
703	30 398	4 261	342 431	114	945	1 175	8 782	328	3 293	14
612	29 955	2 655	234 716	87	811	845	6 625	246	2 643	15
1 038	65 769	3 600	362 913	180	1 554	1 339	14 367	405	5 509	16
2 260	256 768	4 067	560 727	304	4 062	2 259	32 192	689	11 303	17
653	161 723	743	159 222	113	3 677	705	18 224	232	3 906	18
113	58 170	159	42 943	36	1 641	176	6 699	.	.	19
33	31 669	58	25 442	16	1 483	47	4 927	.	.	20
20 382	833 556	522 759	14 831 122	12 506	39 950	55 959	250 440	107 121	984 284	21
74	477	366	5 411	117	781	439	1 981	531	3 324	22
männliche Lohn- und Einkommensteuerfälle nach der Grundtabelle besteuert										
565	1 079	33 652	71 030	365	495	573	1 201	1 108	3 133	23
668	3 463	22 588	164 450	417	776	940	2 797	3 015	19 862	24
703	4 902	23 159	278 421	1 182	1 671	1 992	5 009	9 781	111 372	25
624	5 525	42 360	737 183	1 016	2 108	1 948	5 772	4 931	60 893	26
535	5 495	48 315	1 070 318	306	1 042	1 980	5 817	1 821	13 972	27
510	6 398	37 547	1 015 739	120	578	1 661	5 317	1 191	6 718	28
449	6 454	26 135	836 633	82	360	1 378	4 647	790	4 210	29
402	6 325	18 103	667 800	70	267	1 121	4 555	466	2 447	30
375	6 622	11 549	481 970	36	101	830	3 745	304	1 714	31
327	5 852	7 458	348 649	35	117	633	3 130	187	1 463	32
496	10 346	8 675	462 213	60	229	1 004	5 444	224	2 240	33
363	10 004	4 268	267 634	37	203	676	4 664	158	1 779	34
296	10 546	2 213	158 080	32	204	455	3 795	103	1 120	35
227	10 220	1 266	102 131	21	265	324	2 803	67	823	36
191	9 610	709	61 241	.	.	239	2 227	48	510	37
261	17 199	958	95 926	43	247	359	5 077	77	1 483	38
567	65 004	1 068	144 741	82	825	600	10 695	135	3 272	39
125	31 560	177	36 318	26	589	178	6 098	38	1 049	40
25	12 123	11	107	41
9	9 026	4	590	42
7 718	237 754	290 262	7 014 693	3 974	11 726	16 956	87 334	24 459	238 758	43
28	198	172	2 609	46	279	145	731	143	667	44
männliche Lohn- und Einkommensteuerfälle nach der Splittingtabelle besteuert										
343	701	8 767	17 055	284	332	1 309	1 847	4 649	15 190	45
635	2 338	7 224	45 196	1 133	1 124	4 190	5 824	29 878	222 343	46
1 001	4 400	12 617	125 461	2 487	3 362	5 760	12 197	24 839	266 413	47
938	6 249	27 670	458 334	1 608	3 717	3 943	11 575	9 343	107 605	48
679	6 553	35 805	781 091	738	2 296	3 569	10 203	4 032	38 999	49
612	7 563	31 223	835 002	470	1 576	3 051	8 855	2 443	20 826	50
563	7 811	25 388	806 631	323	1 163	2 453	7 475	1 650	14 004	51
533	7 549	19 357	709 131	212	617	2 027	7 035	1 144	9 517	52
504	8 560	14 420	598 889	138	634	1 656	6 309	801	6 988	53
483	7 567	10 412	483 612	106	354	1 297	5 927	531	5 118	54
950	18 836	14 733	786 875	157	645	2 211	9 821	793	7 431	55
801	18 682	8 538	534 516	128	947	1 620	8 216	586	6 199	56
615	19 285	5 040	360 812	114	858	1 136	7 448	392	4 504	57
476	20 177	2 995	240 300	93	681	851	5 979	261	2 470	58
421	20 345	1 946	173 475	.	.	606	4 397	198	2 133	59
777	48 570	2 642	266 987	137	1 307	980	9 290	328	4 026	60
1 693	191 764	2 999	415 986	222	3 236	1 659	21 497	554	8 031	61
528	130 163	566	122 904	87	3 088	527	12 126	194	2 857	62
88	46 047	63
24	22 643	64
12 664	595 802	232 497	7 816 429	8 532	28 224	39 003	163 105	82 662	745 525	65
46	279	194	2 803	71	503	294	1 250	388	2 656	66

4.3 Positive Einkunftsarten aller weiblichen

Lfd. Nr.	Summe der Einkünfte von ... bis unter ... EUR	Darunter					
		Summe der Einkünfte		Land- und Forstwirtschaft		Gewerbebetrieb	
		Fälle	1 000 EUR	Fälle	1 000 EUR	Fälle	1 000 EUR
weibliche Lohn- und Einkommensteuerfälle insgesamt							
1	1 - 5 000	59 577	137 198	153	156	4 187	8 608
2	5 000 - 10 000	75 894	572 832	303	429	4 628	21 972
3	10 000 - 15 000	106 024	1 336 360	401	681	4 583	33 269
4	15 000 - 20 000	97 157	1 686 490	280	672	3 585	34 712
5	20 000 - 25 000	62 612	1 399 581	198	725	2 646	31 890
6	25 000 - 30 000	47 062	1 289 211	143	673	1 926	27 022
7	30 000 - 35 000	39 628	1 284 621	129	617	1 503	23 427
8	35 000 - 40 000	29 745	1 110 098	102	554	1 184	20 729
9	40 000 - 45 000	19 526	826 428	86	437	904	18 507
10	45 000 - 50 000	13 474	638 361	54	265	718	15 995
11	50 000 - 60 000	17 923	975 982	81	798	1 045	27 936
12	60 000 - 70 000	6 293	402 827	38	494	575	20 603
13	70 000 - 80 000	2 833	211 129	18	367	402	17 562
14	80 000 - 90 000	1 738	147 165	22	640	252	12 426
15	90 000 - 100 000	1 107	104 956	16	365	223	13 854
16	100 000 - 125 000	1 612	179 007	18	942	370	27 116
17	125 000 - 250 000	2 424	408 447	33	1 435	675	75 722
18	250 000 - 500 000	550	176 716	.	.	248	57 696
19	500 000 - 1 000 000	83	53 217	.	.	50	25 689
20	1 000 000 und mehr	17	34 277	-	-	13	16 515
21	Insgesamt	585 279	12 974 905	2 086	11 798	29 717	531 250
22	Verlustfälle	4 738	- 18 620	10	7	81	146
weibliche Lohn- und Einkommensteuerfälle nach der Grundtabelle besteuert							
23	1 - 5 000	34 510	72 463	25	31	1 540	2 967
24	5 000 - 10 000	26 037	198 320	43	92	1 766	8 942
25	10 000 - 15 000	58 169	739 177	206	263	2 098	15 108
26	15 000 - 20 000	52 034	900 325	126	283	1 688	16 298
27	20 000 - 25 000	31 271	698 849	76	323	1 159	14 005
28	25 000 - 30 000	23 310	638 622	46	161	817	11 675
29	30 000 - 35 000	18 780	608 012	52	313	618	9 663
30	35 000 - 40 000	13 200	492 410	40	250	471	8 267
31	40 000 - 45 000	8 209	347 331	31	206	361	7 371
32	45 000 - 50 000	5 536	262 157	23	38	280	6 375
33	50 000 - 60 000	6 794	369 638	20	254	391	11 560
34	60 000 - 70 000	2 557	163 658	11	62	217	8 265
35	70 000 - 80 000	1 185	88 493	7	151	156	7 178
36	80 000 - 90 000	719	60 776	8	193	104	5 273
37	90 000 - 100 000	431	40 748	3	132	79	4 904
38	100 000 - 125 000	650	71 975	8	352	137	10 588
39	125 000 - 250 000	911	152 367	10	364	268	30 388
40	250 000 - 500 000	162	51 934	.	.	81	20 965
41	500 000 - 1 000 000	25	15 129	.	.	18	8 657
42	1 000 000 und mehr	4	9 028	-	-	4	4 647
43	Insgesamt	284 494	5 981 413	739	4 197	12 253	213 095
44	Verlustfälle	1 308	- 6 572	.	.	23	18
weibliche Lohn- und Einkommensteuerfälle nach der Splittingtabelle besteuert							
45	1 - 5 000	25 067	64 735	128	125	2 647	5 641
46	5 000 - 10 000	49 857	374 512	260	337	2 862	13 030
47	10 000 - 15 000	47 855	597 183	195	419	2 485	18 161
48	15 000 - 20 000	45 123	786 166	154	389	1 897	18 414
49	20 000 - 25 000	31 341	700 732	122	402	1 487	17 884
50	25 000 - 30 000	23 752	650 590	97	511	1 109	15 348
51	30 000 - 35 000	20 848	676 609	77	304	885	13 765
52	35 000 - 40 000	16 545	617 689	62	305	713	12 462
53	40 000 - 45 000	11 317	479 097	55	231	543	11 136
54	45 000 - 50 000	7 938	376 204	31	226	438	9 620
55	50 000 - 60 000	11 129	606 344	61	544	654	16 376
56	60 000 - 70 000	3 736	239 170	27	432	358	12 337
57	70 000 - 80 000	1 648	122 636	11	216	246	10 385
58	80 000 - 90 000	1 019	86 388	14	447	148	7 153
59	90 000 - 100 000	676	64 208	13	233	144	8 950
60	100 000 - 125 000	962	107 033	10	591	233	16 528
61	125 000 - 250 000	1 513	256 080	23	1 071	407	45 334
62	250 000 - 500 000	388	124 782	.	.	167	36 730
63	500 000 - 1 000 000	58	38 088	.	.	32	17 031
64	1 000 000 und mehr	13	25 249	-	-	9	11 868
65	Insgesamt	300 785	6 993 492	1 347	7 600	17 464	318 154
66	Verlustfälle	3 430	- 12 048	.	.	58	127

*) Einschließlich der Steuerfälle/Steuerpflichtigen ohne Einkommensteuerveranlagung, soweit Werte in der elektronischen Lohnsteuerbescheinigung enthalten waren.

1) Steuerfälle mit einer Summe der Einkünfte von Null sind nicht enthalten.

-Gliederung und Größenklassen der Summe der Einkünfte ¹⁾

unbeschränkten Lohn- und Einkommensteuerfälle ^{*)}

positive Einkünfte aus										Lfd. Nr.
selbständiger Arbeit		nichtselbständiger Arbeit		Kapitalvermögen		Vermietung und Verpachtung		sonstigen Einkünften		
Fälle	1 000 EUR	Fälle	1 000 EUR	Fälle	1 000 EUR	Fälle	1 000 EUR	Fälle	1 000 EUR	
weibliche Lohn- und Einkommensteuerfälle insgesamt										
1 482	2 854	46 030	100 734	840	792	2 580	3 340	7 484	24 652	1
1 356	6 253	41 603	300 109	2 487	2 632	5 525	9 182	34 031	236 352	2
1 557	10 641	64 261	772 135	4 897	5 972	8 395	17 083	44 258	500 541	3
1 331	11 780	83 158	1 408 615	2 862	5 216	6 191	17 465	17 496	211 937	4
1 144	12 283	59 419	1 292 774	946	2 743	4 184	14 102	6 288	48 630	5
981	13 312	45 265	1 213 858	466	1 581	3 239	11 919	3 596	23 948	6
860	12 635	38 421	1 226 508	241	773	2 756	10 579	2 218	13 046	7
844	15 301	28 802	1 058 489	157	497	2 257	8 619	1 476	8 230	8
660	13 845	18 802	783 128	92	403	1 769	7 198	831	4 566	9
583	14 667	12 865	598 691	66	271	1 444	6 934	506	3 241	10
964	26 900	16 991	907 371	77	353	2 209	11 014	591	4 122	11
739	26 520	5 598	344 394	62	396	1 081	7 505	321	4 180	12
521	24 459	2 301	162 050	41	218	563	5 422	177	2 122	13
443	25 110	1 315	103 266	36	214	375	4 754	139	1 385	14
348	24 184	723	63 345	19	218	247	2 659	76	846	15
653	54 351	915	89 708	29	140	399	5 548	142	2 035	16
1 416	215 905	816	101 880	63	1 375	780	9 704	285	4 519	17
328	95 983	110	16 571	20	427	230	4 610	63	1 180	18
41	23 031	15	2 247	5	24	34	1 798	.	.	19
6	13 238	8	684	3	4 077	5	124	.	.	20
16 257	643 252	467 418	10 546 558	13 409	28 321	44 263	159 560	120 001	1 096 321	21
62	218	354	2 874	59	135	197	530	241	1 029	22
weibliche Lohn- und Einkommensteuerfälle nach der Grundtabelle besteuert										
679	1 232	31 518	64 961	290	275	382	621	1 146	3 489	23
602	3 001	21 719	159 109	414	561	859	1 835	3 863	26 042	24
726	4 956	30 574	368 122	2 852	2 619	3 631	6 055	28 701	343 627	25
636	5 614	41 635	704 313	1 979	3 080	2 851	7 651	12 599	164 623	26
594	6 083	29 642	644 094	437	1 335	1 568	5 281	3 762	29 007	27
510	6 622	22 488	603 723	148	790	1 124	4 262	2 084	12 577	28
420	5 678	18 273	583 167	68	309	961	3 506	1 330	6 548	29
419	7 621	12 794	470 176	34	206	758	2 760	884	4 002	30
303	5 787	7 918	330 374	24	180	583	2 130	466	1 974	31
277	6 627	5 279	246 191	17	28	451	2 154	256	1 365	32
424	11 788	6 413	341 727	21	61	727	3 440	290	1 903	33
322	11 324	2 278	140 815	23	238	364	2 094	119	1 434	34
210	8 884	987	70 272	15	82	187	1 559	74	952	35
167	9 033	556	44 192	10	94	137	1 691	53	522	36
125	8 430	292	26 245	.	.	75	784	28	363	37
253	19 592	395	39 458	8	21	134	1 330	58	912	38
510	74 755	325	42 319	21	500	285	2 872	106	1 931	39
84	22 947	36	6 325	8	43	65	1 025	12	424	40
8	4 435	6	573	41
-	-	-	-	42
7 269	224 411	233 133	4 886 829	6 376	14 357	15 154	51 885	55 837	602 267	43
20	112	104	881	30	67	50	149	96	476	44
weibliche Lohn- und Einkommensteuerfälle nach der Splittingtabelle besteuert										
803	1 621	14 512	35 774	550	517	2 198	2 719	6 338	21 162	45
754	3 252	19 884	141 000	2 073	2 071	4 666	7 346	30 168	210 310	46
831	5 684	33 687	404 013	2 045	3 353	4 764	11 028	15 557	156 915	47
695	6 166	41 523	704 302	883	2 136	3 340	9 814	4 897	47 314	48
550	6 200	29 777	648 680	509	1 408	2 616	8 822	2 526	19 623	49
471	6 690	22 777	610 135	318	791	2 115	7 657	1 512	11 371	50
440	6 957	20 148	643 341	173	465	1 795	7 072	888	6 499	51
425	7 681	16 008	588 313	123	291	1 499	5 859	592	4 227	52
357	8 058	10 884	452 754	68	223	1 186	5 068	365	2 592	53
306	8 040	7 586	352 500	49	244	993	4 780	250	1 876	54
540	15 112	10 578	565 644	56	293	1 482	7 574	301	2 219	55
417	15 195	3 320	203 579	39	158	717	5 411	202	2 746	56
311	15 575	1 314	91 777	26	136	376	3 863	103	1 170	57
276	16 078	759	59 074	26	120	238	3 063	86	863	58
223	15 753	431	37 100	.	.	172	1 876	48	483	59
400	34 759	520	50 250	21	118	265	4 218	84	1 123	60
906	141 149	491	59 560	42	875	495	6 832	179	2 588	61
244	73 037	74	10 246	12	384	165	3 585	51	757	62
33	18 595	63
6	13 238	64
8 988	418 841	234 285	5 659 729	7 033	13 964	29 109	107 675	64 164	494 054	65
42	105	250	1 993	29	67	147	381	145	553	66

5. Unbeschränkte Lohn- und Einkommensteuerfälle mit Einkünften aus Gewerbebetrieb

WZ 2008	Wirtschaftsabschnitte Wirtschaftsabteilungen	Einkünfte aus Gewerbebetrieb	
		Fälle	1 000 EUR
A	Land- und Forstwirtschaft, Fischerei	1 073	17 210
01	Landwirtschaft und Jagd	754	10 597
02	Forstwirtschaft und Holzeinschlag	304	6 482
03	Fischerei und Aquakultur	15	132
B	Bergbau und Gewinnung von Steinen und Erden	21	309
05	Kohlenbergbau	.	.
06	Gewinnung von Erdöl und Erdgas	8	32
07	Erzbergbau	.	.
08	Gewinnung von Steinen und Erden, sonstiger Bergbau	7	251
09	Erbringung von Dienstleistungen für Bergbau und Gewinnung von Steinen	-	-
C	Verarbeitendes Gewerbe	5 355	169 643
10	Herstellung von Nahrungs- und Futtermitteln	945	36 797
11	Getränkeherstellung	24	378
12	Tabakverarbeitung	-	-
13	Herstellung von Textilien	159	1 856
14	Herstellung von Bekleidung	179	1 047
15	Herstellung von Leder, Lederwaren und Schuhen	63	1 656
16	Herstellung von Holz-, Flecht-, Korb- und Korkwaren (ohne Möbel)	430	10 112
17	Herstellung von Papier, Pappe und Waren daraus	24	1 203
18	Herstellung von Druckerzeugnissen	169	3 955
19	Kokerei und Mineralölverarbeitung	-	-
20	Herstellung von chemischen Erzeugnissen	41	875
21	Herstellung von pharmazeutischen Erzeugnissen	.	.
22	Herstellung von Gummi- und Kunststoffwaren	88	4 525
23	Herstellung von Glas, Glaswaren, Keramik, Verarbeitung von Steinen und Erden	480	11 090
24	Metallerzeugung und -bearbeitung	31	1 528
25	Herstellung von Metallerzeugnissen	1 200	43 474
26	Herstellung von Datenverarbeitungsgeräten, elektronischen und optischen Erzeugnissen	123	5 247
27	Herstellung von elektrischen Ausrüstungen	84	2 659
28	Maschinenbau	117	9 134
29	Herstellung von Kraftwagen und Kraftwagenteilen	38	690
30	Sonstiger Fahrzeugbau	.	.
31	Herstellung von Möbeln	231	5 629
32	Herstellung von sonstigen Waren	578	16 528
33	Reparatur und Installation von Maschinen und Ausrüstungen	336	11 079
D / 35	Energieversorgung	8 484	47 768
E	Wasserversorgung, Abwasser- und Abfallentsorgung, Beseitigung von Umweltverschmutzungen	152	5 280
36	Wasserversorgung	.	.
37	Abwasserentsorgung	15	455
38	Sammlung, Behandlung und Beseitigung von Abfällen	128	4 515
39	Beseitigung von Umweltverschmutzungen und sonstige Entsorgung	.	.
F	Baugewerbe	13 636	373 509
41	Hochbau	276	10 030
42	Tiefbau	138	6 391
43	Vorbereitende Baustellenarbeiten, Bauinstallation und sonstiges	13 222	357 088
G	Handel, Instandhaltung und Reparatur von Kraftfahrzeugen	16 408	462 862
45	Handel mit Kraftfahrzeugen, Instandhaltung und Reparatur von Kraftfahrzeugen	3 152	81 020
46	Großhandel (ohne Handel mit Kraftfahrzeugen)	2 596	87 420
47	Einzelhandel (ohne Handel mit Kraftfahrzeugen)	10 660	294 423

als Einzelunternehmer/in nach Wirtschaftsabschnitten und Wirtschaftsabteilungen

Summe der positiven Einkünfte		Summe der negativen Einkünfte		Summe der Einkünfte		WZ 2008
Fälle	1 000 EUR	Fälle	1 000 EUR	Fälle	1 000 EUR	
1 047	47 407	321	- 2 371	1 074	45 036	A
738	35 123	231	- 1 943	754	33 180	01
295	11 970	83	- 406	305	11 564	02
14	314	7	- 21	15	292	03
20	498	6	- 14	21	483	B
.	05
.	.	.	.	8	82	06
.	07
.	.	.	.	7	314	08
-	-	-	-	-	-	09
5 213	216 548	925	- 5 237	5 355	211 312	C
926	43 315	124	- 735	945	42 580	10
24	639	4	- 12	24	627	11
-	-	-	-	-	-	12
148	3 567	37	- 239	159	3 327	13
169	2 245	42	- 79	179	2 166	14
58	2 019	17	- 60	63	1 959	15
421	13 050	72	- 396	430	12 654	16
22	1 383	9	- 23	24	1 359	17
164	5 259	34	- 246	169	5 013	18
-	-	-	-	-	-	19
40	1 242	11	- 42	41	1 200	20
.	21
87	5 392	21	- 88	88	5 304	22
468	14 186	74	- 269	480	13 917	23
31	1 723	8	- 36	31	1 688	24
1 175	54 838	198	- 1 356	1 200	53 481	25
122	7 630	24	- 74	123	7 556	26
84	3 911	11	- 122	84	3 790	27
114	10 623	17	- 204	117	10 419	28
35	1 502	5	- 260	38	1 242	29
.	30
223	7 269	39	- 248	231	7 021	31
558	22 239	127	- 385	578	21 854	32
332	13 994	46	- 305	336	13 689	33
8 454	367 732	2 113	- 4 665	8 484	363 066	D / 35
150	9 282	20	- 1 532	152	7 751	E
.	36
.	.	.	.	15	619	37
126	8 161	16	- 1 521	128	6 641	38
.	39
13 381	441 955	1 546	- 8 108	13 636	433 846	F
272	12 548	38	- 271	276	12 277	41
132	7 342	23	- 197	138	7 145	42
12 977	422 065	1 485	- 7 641	13 222	414 424	43
15 797	618 132	2 928	- 15 981	16 408	602 151	G
3 023	107 350	479	- 3 541	3 152	103 809	45
2 532	119 849	450	- 2 195	2 596	117 654	46
10 242	390 933	1 999	- 10 245	10 660	380 688	47

Noch: 5. Unbeschränkte Lohn- und Einkommensteuerfälle mit Einkünften aus Gewerbebetrieb

WZ 2008	Wirtschaftsabschnitte Wirtschaftsabteilungen	Einkünfte aus Gewerbebetrieb	
		Fälle	1 000 EUR
H	Verkehr und Lagerei	2 502	93 267
49	Landverkehr u.Transport in Rohrfernleitungen	1 700	68 714
50	Schifffahrt	4	50
51	Luftfahrt	10	152
52	Lagerei, Erbringung von sonstigen Dienstleistungen für den Verkehr	490	17 509
53	Post-, Kurier- und Expressdienste	298	6 843
I	Gastgewerbe	5 799	106 249
55	Beherbergung	1 190	25 436
56	Gastronomie	4 609	80 812
J	Information und Kommunikation	1 823	32 749
58	Verlagswesen	79	1 801
59	Herstellung, Verleih und Vertrieb von Filmen und Fernsehprogrammen, Kinos, Tonstudios, Verlegen von Musik	138	1 805
60	Rundfunkveranstalter	-	-
61	Telekommunikation	29	265
62	Erbringung von Dienstleistungen der Informationstechnologie	1 351	23 866
63	Informationsdienstleistungen	226	5 011
K	Erbringung von Finanz- und Versicherungsdienstleistungen	5 013	136 431
64	Erbringung von Finanzdienstleistungen	.	.
65	Versicherungen, Rückversicherungen und Pensionskassen	.	.
66	Mit Finanz- und Versicherungsdienstleistungen verbundene Tätigkeiten	4 991	136 062
L / 68	Grundstücks- und Wohnungswesen	2 533	73 697
M	Erbringung von freiberuflichen, wissenschaftlichen und technischen Dienstleistungen	4 699	83 545
69	Rechts- und Steuerberatung, Wirtschaftsprüfung	788	11 355
70	Verwaltung und Führung von Unternehmen und Betrieben	713	20 259
71	Architektur- und Ingenieurbüros, technische, physikalische und chemische Untersuchung	845	19 061
72	Forschung und Entwicklung	40	1 215
73	Werbung und Marktforschung	974	14 649
74	Sonstige freiberufliche, wissenschaftliche und technische Tätigkeiten	1 249	16 261
75	Veterinärwesen	90	745
N	Erbringung von sonstigen wirtschaftlichen Dienstleistungen	5 800	121 342
77	Vermietung von beweglichen Sachen	578	17 483
78	Vermittlung und Überlassung von Arbeitskräften	117	3 525
79	Reisebüros,-veranstaltungen, Erbringung sonstiger Reservierungsdienstleistungen	385	9 472
80	Wach- und Sicherheitsdienste sowie Detekteien	127	5 395
81	Gebäudebetreuung; Garten- und Landschaftsbau	3 171	63 239
82	Erbringung von wirtschaftlichen Dienstleistungen für Unternehmen und Privatpersonen a.n.g.	1 422	22 229
P / 85	Erziehung und Unterricht	861	8 573
Q	Gesundheits- und Sozialwesen	1 452	18 869
86	Gesundheitswesen	1 181	11 533
87	Heime (ohne Erholungs- und Ferienheime)	8	548
88	Sozialwesen (ohne Heime)	263	6 787
R	Kunst, Unterhaltung und Erholung	2 251	28 878
90	Kreative, künstlerische und unterhaltende Tätigkeiten	892	7 401
91	Bibliotheken, Archive, Museen, botanische und zoologische Gärten	9	87
92	Spiel-, Wett- und Lotteriewesen	96	4 812
93	Erbringung von Dienstlungen des Sports, der Unterhaltung und der Erholung	1 254	16 578
S	Erbringung von sonstigen Dienstleistungen	14 055	229 455
94	Interessenvertretungen sowie kirchliche und sonstige religiöse Vereinigungen (ohne Sozialwesen und Sport)	6	31
95	Reparatur von Datenverarbeitungsgeräten und Gebrauchsgütern	470	7 079
96	Erbringung von sonstigen überwiegend persönlichen Dienstleistungen	13 579	222 346
A-S	Insgesamt	98 614	2 017 302

als Einzelunternehmer/in nach Wirtschaftsabschnitten und Wirtschaftsabteilungen

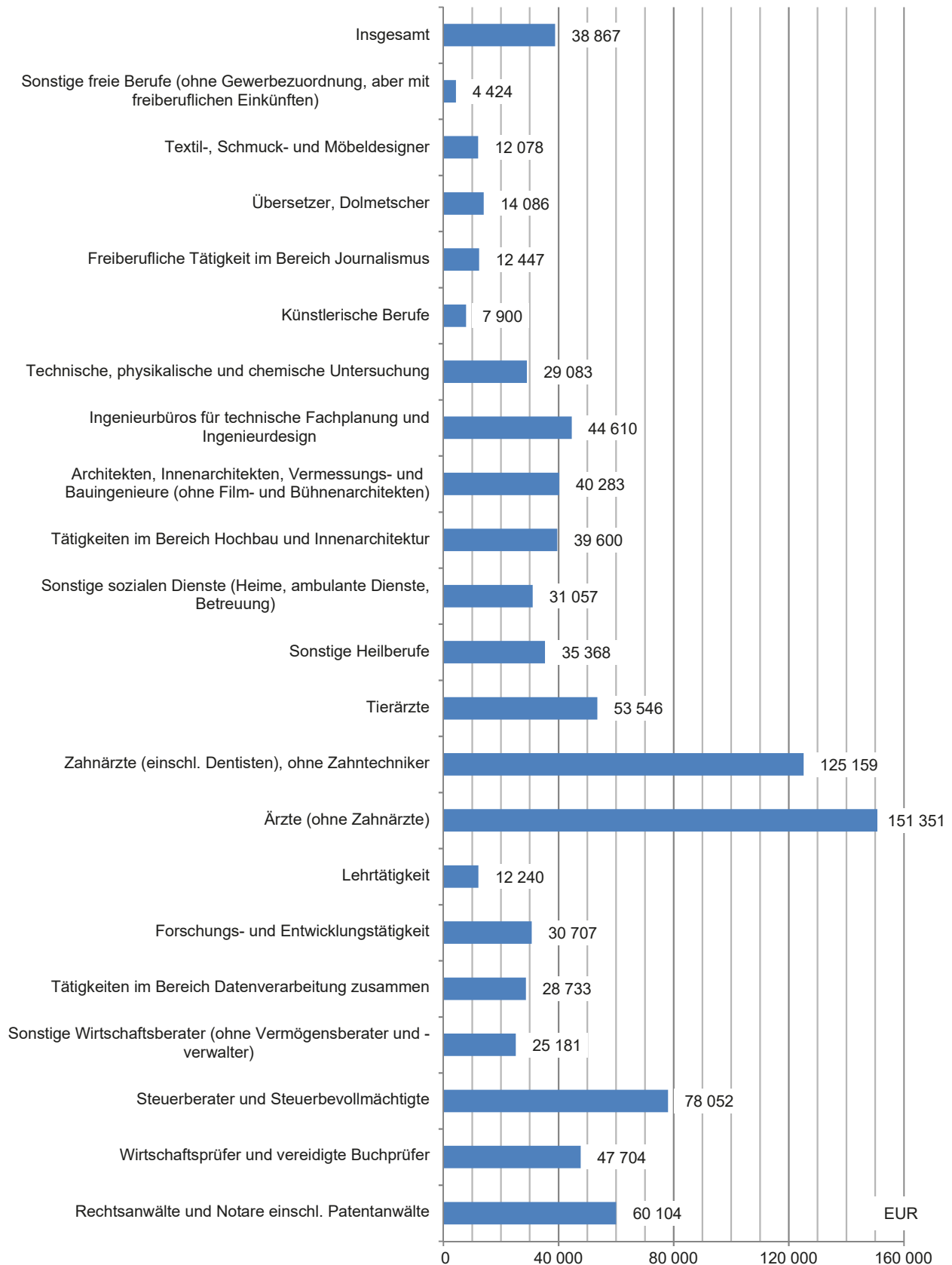
Summe der positiven Einkünfte		Summe der negativen Einkünfte		Summe der Einkünfte		WZ 2008
Fälle	1 000 EUR	Fälle	1 000 EUR	Fälle	1 000 EUR	
2 453	108 342	273	- 1 969	2 502	106 372	H
1 674	77 681	171	- 1 281	1 700	76 401	49
4	83	-	-	4	83	50
.	.	.	.	10	299	51
477	21 800	62	- 484	490	21 316	52
.	.	.	.	298	8 274	53
5 596	143 960	877	- 5 288	5 799	138 673	I
1 166	36 781	249	- 1 587	1 190	35 194	55
4 430	107 179	628	- 3 701	4 609	103 478	56
1 777	67 281	352	- 1 331	1 823	65 951	J
75	2 846	28	- 105	79	2 741	58
132	4 040	28	- 68	138	3 972	59
-	-	-	-	-	-	60
28	788	8	- 119	29	669	61
1 318	51 000	245	- 936	1 351	50 064	62
224	8 607	43	- 103	226	8 504	63
4 965	179 249	759	- 2 448	5 013	176 801	K
.	.	4	- 135	.	.	64
.	.	-	-	.	.	65
4 943	178 063	755	- 2 314	4 991	175 749	66
2 498	163 240	622	- 5 135	2 533	158 105	L / 68
4 605	206 313	1 054	- 7 040	4 699	199 273	M
780	32 608	159	- 1 062	788	31 546	69
693	38 562	208	- 1 524	713	37 037	70
837	57 905	259	- 2 528	845	55 377	71
40	4 483	15	- 319	40	4 164	72
945	23 376	125	- 415	974	22 961	73
1 222	43 812	260	- 1 049	1 249	42 763	74
88	5 567	28	- 143	90	5 425	75
5 679	184 217	845	- 3 763	5 800	180 454	N
571	34 272	129	- 772	578	33 500	77
111	5 535	20	- 68	117	5 467	78
376	12 340	51	- 260	385	12 080	79
124	6 022	15	- 64	127	5 958	80
3 112	86 110	387	- 1 533	3 171	84 577	81
1 385	39 938	243	- 1 066	1 422	38 872	82
842	26 453	210	- 834	861	25 619	P / 85
1 429	113 557	445	- 3 248	1 452	110 309	Q
1 159	103 007	410	- 2 987	1 181	100 020	86
.	.	.	.	8	1 068	87
.	.	.	.	263	9 221	88
2 204	65 211	404	- 1 463	2 251	63 748	R
873	24 019	207	- 520	892	23 500	90
9	182	-	-	9	182	91
95	6 205	19	- 154	96	6 050	92
1 227	34 805	178	- 789	1 254	34 016	93
13 732	342 450	1 787	- 6 740	14 055	335 710	S
6	122	-	-	6	122	94
456	10 300	74	- 185	470	10 114	95
13 270	332 029	1 713	- 6 555	13 579	325 474	96
96 291	3 446 726	17 740	- 79 245	98 615	3 367 481	A-S

6. Unbeschränkte Lohn- und Einkommensteuerfälle mit Einkünften aus freiberuflicher Arbeit nach ausgewählten Berufsgruppen

Ausgewählte Berufsgruppe	Einkünfte aus freiberuflicher Arbeit ¹⁾		Summe der positiven Einkünfte	Summe der negativen Einkünfte	Summe der Einkünfte
	Fälle	1 000 EUR			
Rechtsanwälte und Notare einschl. Patentanwälte	1 394	83 785	103 499	- 1 642	101 857
Wirtschaftsprüfer und vereidigte Buchprüfer	27	1 288	2 188	- 28	2 160
Steuerberater und Steuerbevollmächtigte	621	48 470	61 116	- 1 257	59 859
Sonstige Wirtschaftsberater (ohne Vermögensberater und -verwalter)	636	16 015	38 728	- 1 454	37 275
Tätigkeiten im Bereich Datenverarbeitung zusammen	559	16 062	28 964	- 526	28 438
Forschungs- und Entwicklungstätigkeit	174	5 343	12 478	- 217	12 260
Lehrtätigkeit	4 400	53 855	145 837	- 1 925	143 913
Ärzte (ohne Zahnärzte)	3 229	488 713	584 597	- 6 124	578 472
Zahnärzte (einschl. Dentisten), ohne Zahntechniker	1 709	213 897	225 345	- 2 949	222 396
Tierärzte	313	16 760	21 703	- 439	21 264
Sonstige Heilberufe	4 741	167 680	271 175	- 3 710	267 465
Sonstige sozialen Dienste (Heime, ambulante Dienste, Betreuung)	527	16 367	19 647	- 243	19 404
Tätigkeiten im Bereich Hochbau und Innenarchitektur	563	22 295	30 106	- 949	29 157
Architekten, Innenarchitekten, Vermessungs- und Bauingenieure (ohne Film- und Bühnenarchitekten)	3 249	130 880	192 403	- 5 250	187 153
Ingenieurbüros für technische Fachplanung und Ingenieurdesign	630	28 104	39 741	- 811	38 930
Technische, physikalische und chemische Untersuchung	12	349	623	- 10	614
Künstlerische Berufe	3 255	25 715	95 328	- 1 482	93 847
Freiberufliche Tätigkeit im Bereich Journalismus	676	8 414	21 772	- 349	21 423
Übersetzer, Dolmetscher	385	5 423	9 626	- 156	9 469
Textil-, Schmuck- und Möbeldesigner	446	5 387	9 601	- 224	9 377
Sonstige freie Berufe (ohne Gewerbezuordnung, aber mit freiberuflichen Einkünften)	6 977	30 865	266 480	- 6 367	260 113
Freie Berufe insgesamt	36 316	1 411 508	2 279 309	- 37 148	2 242 161

1) positive Einkünfte aus freiberuflicher Tätigkeit

Durchschnittliche Einkünfte in ausgewählten freien Berufen in Euro

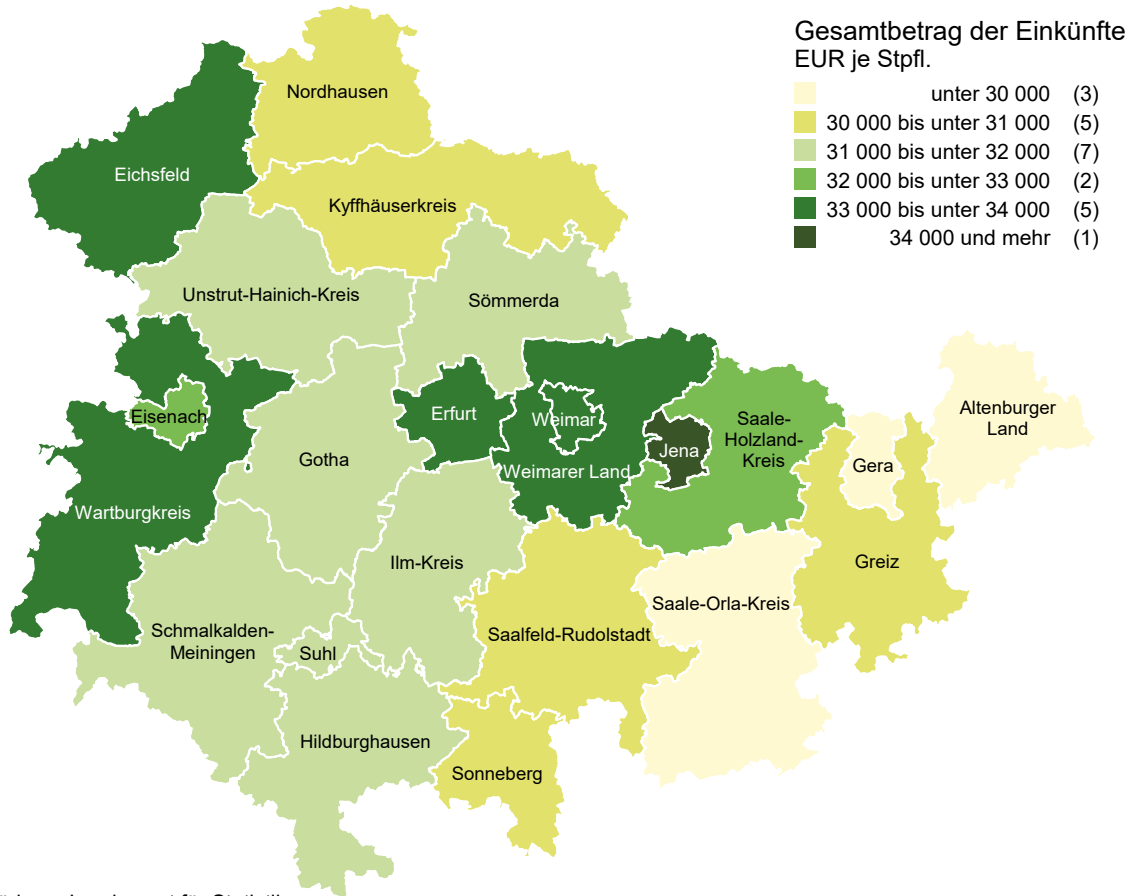


7. Unbeschränkte Lohn- und Einkommensteuerpflichtige *) mit positivem Gesamtbetrag der Einkünfte nach Kreisen

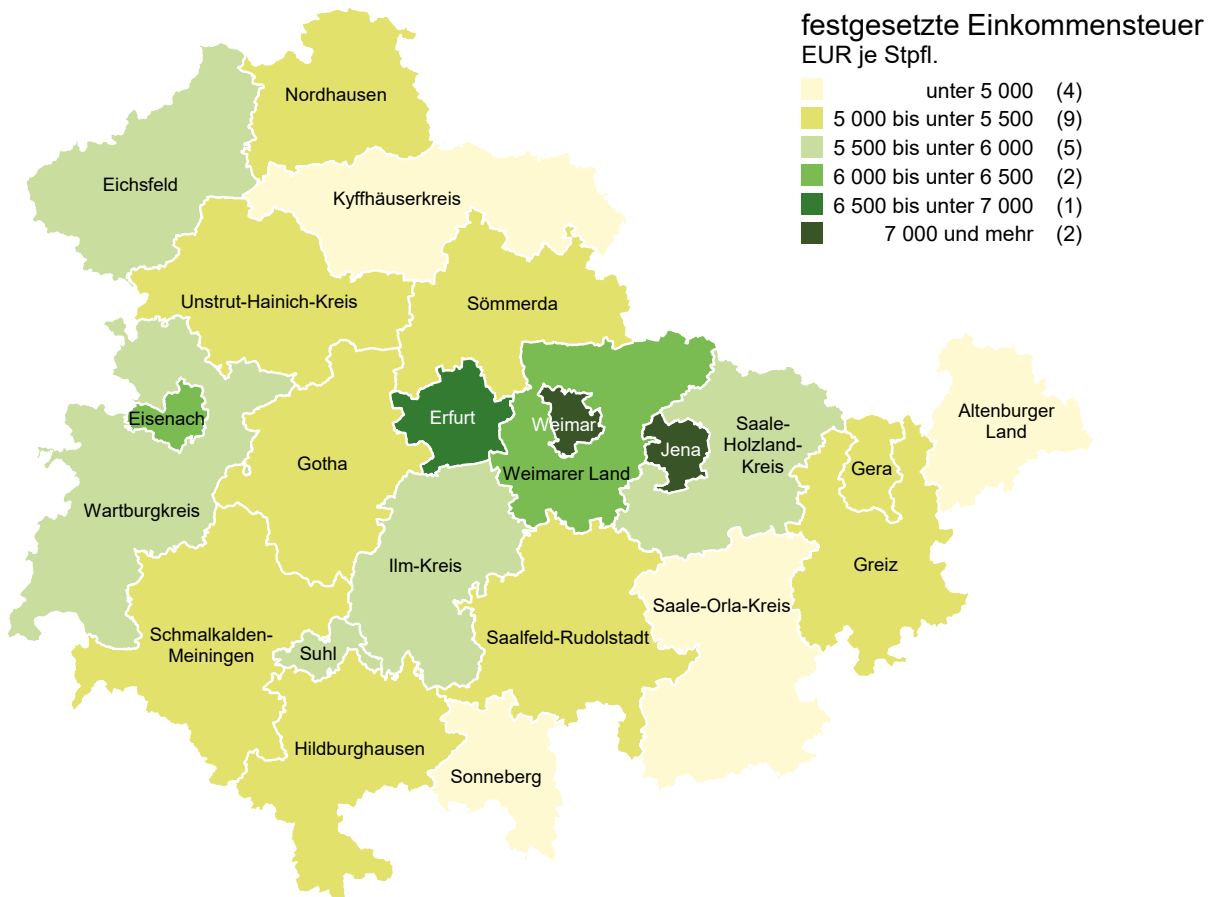
Kreisfreie Stadt Landkreis Land	Gesamtbetrag der Einkünfte			Einkommen	zu versteuerndes Einkommen	festgesetzte Einkommensteuer
	Stpfl.	1 000 EUR	EUR je Stpfl.			
Stadt Erfurt	105 094	3 480 152	33 115	3 011 092	2 950 116	560 360
Stadt Gera	43 781	1 300 213	29 698	1 110 371	1 094 567	179 493
Stadt Jena	52 462	1 972 653	37 602	1 723 148	1 682 467	378 503
Stadt Suhl	18 126	576 433	31 801	495 251	488 548	85 074
Stadt Weimar	30 125	1 007 096	33 431	864 035	843 609	164 849
Stadt Eisenach	19 635	636 786	32 431	549 463	540 179	97 132
Eichsfeld	44 478	1 498 185	33 684	1 253 516	1 233 334	203 340
Nordhausen	36 978	1 138 135	30 779	972 706	958 671	156 851
Wartburgkreis	55 498	1 857 961	33 478	1 580 627	1 557 972	257 019
Unstrut-Hainich-Kreis	45 928	1 435 875	31 264	1 218 197	1 200 014	196 312
Kyffhäuserkreis	32 552	984 224	30 235	836 652	826 455	129 399
Schmalkalden-Meiningen	59 739	1 888 679	31 616	1 603 343	1 581 586	258 202
Gotha	63 250	2 010 741	31 790	1 720 773	1 692 886	284 383
Sömmerda	32 084	1 025 540	31 964	874 431	861 544	141 645
Hildburghausen	30 848	962 713	31 208	812 651	801 705	128 629
Ilm-Kreis	49 033	1 547 236	31 555	1 324 172	1 301 441	223 484
Weimarer Land	37 790	1 260 632	33 359	1 078 331	1 058 211	187 405
Sonneberg	27 734	848 726	30 602	720 733	711 487	111 271
Saalfeld-Rudolstadt	49 152	1 483 222	30 176	1 266 110	1 248 471	204 979
Saale-Holzland-Kreis	38 535	1 241 424	32 215	1 057 836	1 039 310	176 495
Saale-Orla-Kreis	38 468	1 121 061	29 143	951 011	939 517	145 578
Greiz	45 749	1 389 538	30 373	1 173 437	1 156 095	182 931
Altenburger Land	40 333	1 197 454	29 689	1 015 888	1 001 850	157 619
Thüringen	997 372	31 864 678	31 949	27 213 774	26 770 035	4 610 954
davon						
kreisfreie Städte	269 223	8 973 332	33 330	7 753 361	7 599 486	1 465 410
Landkreise	728 149	22 891 346	31 438	19 460 414	19 170 549	3 145 544

*) Einschließlich der Steuerfälle/Steuerpflichtigen ohne Einkommensteuerveranlagung, soweit Werte in der elektronischen Lohnsteuerbescheinigung enthalten waren.

Gesamtbetrag der Einkünfte je unbeschränkt Steuerpflichtigen mit positivem Einkommen nach kreisfreien Städten und Landkreisen



Festgesetzte Einkommensteuer je unbeschränkt Steuerpflichtigen mit positivem Einkommen nach kreisfreien Städten und Landkreisen



8. Unbeschränkte Lohn- und Einkommensteuerfälle ^{*)} mit Summe der

Lfd. Nr.	Alter von ... bis unter ... Jahren	Bruttolohn		Summe der Einkünfte		Summe der Einkünfte je Steuerfall
		Anzahl	1 000 EUR	Anzahl	1 000 EUR	EUR
Lohn- und Einkommensteuerfälle insgesamt						
1	Ohne Altersangabe	-	-	-	-	-
2	unter 20	30 771	146 128	23 486	121 671	5 181
3	20 - 30	152 816	2 832 179	149 853	2 690 295	17 953
4	30 - 40	214 381	5 686 108	226 821	5 862 189	25 845
5	40 - 50	213 627	6 627 553	239 024	7 631 534	31 928
6	50 - 60	276 134	8 579 051	314 023	9 820 231	31 272
7	60 - 65	97 366	2 652 647	131 803	3 386 810	25 696
8	65 oder älter	41 240	484 437	162 584	2 431 640	14 956
9	Insgesamt	1 026 335	27 008 103	1 247 594	31 944 371	25 605
männlich						
10	Ohne Altersangabe	-	-	-	-	-
11	unter 20	17 941	93 145	14 293	78 163	5 469
12	20 - 30	83 482	1 676 841	82 544	1 607 291	19 472
13	30 - 40	116 062	3 493 038	124 480	3 665 480	29 446
14	40 - 50	110 735	3 896 888	127 409	4 691 346	36 821
15	50 - 60	138 212	4 788 826	160 637	5 652 353	35 187
16	60 - 65	49 117	1 496 519	67 591	1 939 427	28 694
17	65 oder älter	24 425	342 727	80 623	1 354 026	16 795
18	Insgesamt	539 974	15 787 984	657 577	18 988 085	28 876
weiblich						
19	Ohne Altersangabe	-	-	-	-	-
20	unter 20	12 830	52 983	9 193	43 508	4 733
21	20 - 30	69 334	1 155 338	67 309	1 083 004	16 090
22	30 - 40	98 319	2 193 070	102 341	2 196 709	21 465
23	40 - 50	102 892	2 730 665	111 615	2 940 188	26 342
24	50 - 60	137 922	3 790 226	153 386	4 167 878	27 172
25	60 - 65	48 249	1 156 128	64 212	1 447 384	22 541
26	65 oder älter	16 815	141 710	81 961	1 077 615	13 148
27	Insgesamt	486 361	11 220 119	590 017	12 956 285	21 959

*) Einschließlich der Steuerfälle/Steuerpflichtigen ohne Einkommensteuerveranlagung, soweit Werte in der elektronischen Lohnsteuerbescheinigung enthalten waren.

individuellen Einkünfte nach Alter und Geschlecht

Summe der positiven Einkünfte	Darunter aus			Summe der negativen Einkünfte	Anzurechnende Lohnsteuer	Lfd. Nr.
	Gewerbe- betrieb	selbständiger Arbeit	nichtselbständiger Arbeit			
1 000 EUR						
Lohn- und Einkommensteuerfälle insgesamt						
-	-	-	-	-	-	1
121 967	2 006	48	118 360	- 296	2 335	2
2 697 761	60 372	13 214	2 614 092	- 7 466	316 529	3
5 891 582	377 203	123 268	5 340 605	- 29 392	789 870	4
7 685 353	898 140	369 211	6 269 668	- 53 819	1 020 449	5
9 892 021	834 315	633 078	8 118 156	- 71 790	1 320 454	6
3 408 500	279 577	226 367	2 503 496	- 21 690	384 968	7
2 460 029	196 391	112 317	421 589	- 28 389	59 849	8
32 157 213	2 648 004	1 477 502	25 385 966	- 212 842	3 894 454	9
männlich						
-	-	-	-	-	-	10
78 316	1 024	40	76 525	- 153	1 507	11
1 612 219	47 385	6 120	1 552 238	- 4 928	195 466	12
3 684 267	302 277	63 455	3 287 585	- 18 786	507 483	13
4 728 565	739 054	209 631	3 686 705	- 37 219	627 336	14
5 702 294	652 643	362 818	4 521 070	- 49 941	766 077	15
1 954 079	216 395	118 612	1 409 577	- 14 652	230 826	16
1 375 475	157 832	73 355	302 834	- 21 449	46 804	17
19 135 214	2 116 609	834 033	14 836 533	- 147 129	2 375 498	18
weiblich						
-	-	-	-	-	-	19
43 651	981	7	41 835	- 143	829	20
1 085 542	12 987	7 093	1 061 854	- 2 538	121 063	21
2 207 315	74 927	59 813	2 053 021	- 10 606	282 387	22
2 956 788	159 087	159 580	2 582 963	- 16 600	393 112	23
4 189 727	181 672	270 260	3 597 085	- 21 848	554 377	24
1 454 421	63 182	107 754	1 093 918	- 7 037	154 143	25
1 084 555	38 559	38 962	118 756	- 6 940	13 045	26
13 021 998	531 395	643 469	10 549 433	- 65 713	1 518 956	27

