



STATISTISCHER BERICHT

JI - unreg./ 18

Dienstleistungserhebung in Thüringen 2018

Bestell-Nr. 09 103

Zeichenerklärung

- nichts vorhanden (genau Null)
- 0 weniger als die Hälfte von 1 in der letzten besetzten Stelle, jedoch mehr als nichts
- . Zahlenwert unbekannt oder geheim zu halten
- ... Zahlenwert lag bei Redaktionsschluss noch nicht vor
- x Tabellenfach gesperrt, weil Aussage nicht sinnvoll
- p vorläufige Zahl
- r berichtigte Zahl
- / Zahlenwert nicht sicher genug
- () Aussagewert eingeschränkt

Anmerkung: Abweichungen in den Summen, auch im Vergleich zu anderen Veröffentlichungen, erklären sich aus dem Runden von Einzelwerten.

Herausgeber:

Thüringer Landesamt für Statistik

Europaplatz 3, 99091 Erfurt

Postfach 90 01 63, 99104 Erfurt

Telefon: 0361 57331-9642

Telefax: 0361 57331-9699

Internet: statistik.thueringen.de

E-Mail: auskunft@statistik.thueringen.de

Auskunft erteilt:

Referat: Handel, Dienstleistungen, Gastgewerbe,
Beherbergung, Unternehmensregister,
Verwaltungsdatenverwendung

Telefon: 0361 57331-9233

Herausgegeben im Oktober 2020

Heft-Nr.: 208/20

Preis: 8,75 Euro

© Thüringer Landesamt für Statistik, Erfurt, 2020

Vervielfältigung und Verbreitung, auch auszugsweise, mit Quellenangabe gestattet.

Inhaltsverzeichnis

Vorbemerkungen	2
-----------------------	---

Grafiken

Umsatz und Anzahl der Unternehmen oder Einrichtungen 2018 nach Wirtschaftsabschnitten	27
Umsatz 2018 nach Wirtschaftszweigen	38
Umsatz und Anzahl der Unternehmen oder Einrichtungen mit einem Umsatz von 250 000 EUR und mehr 2018 nach Wirtschaftsabschnitten	45
Umsatz der Unternehmen oder Einrichtungen mit einem Umsatz von 250 000 EUR und mehr 2018 nach Wirtschaftszweigen	88

Tabellen

1. Gesamtübersicht der Unternehmen oder Einrichtungen im Jahr 2018	9
1.1 Wirtschaftsabschnitt H - Verkehr und Lagerei	9
1.2 Wirtschaftsabschnitt J - Information und Kommunikation	10
1.3 Wirtschaftsabschnitt L - Grundstücks- und Wohnungswesen	11
1.4 Wirtschaftsabschnitt M - Erbringung von freiberuflichen, wissenschaftlichen und technischen Dienstleistungen	12
1.5 Wirtschaftsabschnitt N - Erbringung von sonstigen wirtschaftlichen Dienstleistungen	13
1.6 Wirtschaftsabschnitt S / Abteilung 95 - Reparatur von Datenverarbeitungsgeräten und Gebrauchsgütern	14
2. Unternehmen oder Einrichtungen im Jahr 2018	15
2.1 Rechtsform nach Wirtschaftszweigen und Anzahl der Niederlassungen	15
2.2 Umsatz, tätige Personen und Aufwendungen nach Wirtschaftszweigen	18
2.3 Abhängig Beschäftigte und Personalaufwand nach Wirtschaftszweigen	24
2.4 Umsatz, Bestände, Materialaufwand, Bruttoanlageinvestitionen, Steuern, Subventionen, Bruttowertschöpfung und Bruttobetriebsüberschuss nach Wirtschaftszweigen	28
2.5 Unternehmen/Einrichtungen, Umsatz, tätige Personen, Aufwendungen, Bruttoanlageinvestitionen, Steuern und Subventionen nach Wirtschaftsabschnitten und Umsatzgrößenklassen	34
2.6 Unternehmen/Einrichtungen, Umsatz, tätige Personen, Aufwendungen, Bruttoanlageinvestitionen, Steuern und Subventionen nach Wirtschaftsabschnitten und Beschäftigtengrößenklassen	36
3. Unternehmen oder Einrichtungen mit einem Umsatz von 250 000 EUR und mehr im Jahr 2018	39
3.1 Rechtsform nach Wirtschaftszweigen und Anzahl der Niederlassungen	39
3.2 Umsatz nach Wirtschaftszweigen	42
3.3 Tätige Personen, tätige Inhaber und abhängig Beschäftigte nach Geschlecht und Wirtschaftszweigen	46
3.4 Tätige Personen, abhängig Beschäftigte und Personalaufwand nach Wirtschaftszweigen	52
3.5 Abhängig Beschäftigte und Sozialaufwendungen des Arbeitgebers nach Wirtschaftszweigen	58
3.6 Umsatz und Aufwendungen nach Wirtschaftszweigen	61
3.7 Materialaufwand nach Wirtschaftszweigen	64
3.8 Umsatz und Materialaufwand nach Wirtschaftszweigen	70
3.9 Umsatz und Bruttoanlageinvestitionen nach Wirtschaftszweigen	76
3.10 Bruttoanlageinvestitionen nach Wirtschaftszweigen	82
3.11 Umsatz, Bruttoanlageinvestitionen, Steuern und Subventionen nach Wirtschaftszweigen	89
3.12 Bestände nach Arten und Wirtschaftszweigen	92

Vorbemerkungen

Die Strukturhebung im Dienstleistungsbereich wird auf Grund von Datenanforderungen der Europäischen Union, basierend auf der europäischen Strukturverordnung, durchgeführt. Gesetzliche Grundlage für diese Erhebung bilden in Deutschland das Dienstleistungsstatistikgesetz und das Bundesstatistikgesetz. Mit dem Berichtsjahr 2008 trat eine aktualisierte Fassung der europäischen Strukturverordnung und ein entsprechend angepasstes Dienstleistungsstatistikgesetz in Kraft. Damit verbunden war eine Ausweitung des Merkmalskataloges und des Erfassungsbereichs dieser Erhebung. Zugleich wurde ab dem Berichtsjahr 2008 eine revidierte Wirtschaftszweigklassifikation (Ausgabe 2008) angewendet, die die Zuordnung der Erhebungs- und Darstellungseinheiten zu den Wirtschaftszweigen - entsprechend ihrem wirtschaftlichen Schwerpunkt - definiert. Zur Entlastung der bisher auskunftspflichtigen Erhebungseinheiten und zur Anpassung des Berichtskreises an den neuen Erfassungsbereich wurde in den Berichtsjahren 2008 und 2011 eine neue Stichprobe gezogen. Aus diesen Gründen ist ein Zeitvergleich der Ergebnisse ab Berichtsjahr 2008 mit den Ergebnissen der Vorjahre nur eingeschränkt möglich.

Rechtsgrundlage

Gesetz über Statistiken im Dienstleistungsbereich (Dienstleistungsstatistikgesetz - DIStatG) vom 19. Dezember 2000 (BGBl. I S. 1765), geändert durch Artikel 8 des Gesetzes vom 28. Juli 2015 (BGBl. I S. 1400), in Verbindung mit dem Bundesstatistikgesetz (BStatG) vom 20. Oktober 2016 (BGBl. I S. 2394), zuletzt geändert durch Artikel 10 Absatz 5 des Gesetzes vom 30. Oktober 2017 (BGBl. I S. 3618).

Erhebungsbereich

Die jährliche Dienstleistungsstatistik erstreckt sich auf die nachfolgend genannten Dienstleistungsbereiche der statistischen Systematik der Wirtschaftszweige in der europäischen Gemeinschaft (NACE Rev. 2) gemäß Verordnung (EG) Nr. 1893/2006 des Europäischen Parlaments und des Rates vom 20. Dezember 2006 (ABl. EG Nr. L 393 S. 1) in der jeweils geltenden Fassung:

H VERKEHR UND LAGEREI

- Abteilung 49 Landverkehr und Transport in Rohrfernleitungen
- Abteilung 50 Schifffahrt
- Abteilung 51 Luftfahrt
- Abteilung 52 Lagerei sowie Erbringung von sonstigen Dienstleistungen für den Verkehr
- Abteilung 53 Post-, Kurier- und Expressdienste

J INFORMATION UND KOMMUNIKATION

- Abteilung 58 Verlagswesen
- Abteilung 59 Herstellung, Verleih und Vertrieb von Filmen und Fernsehprogrammen; Kinos; Tonstudios und Verlegen von Musik
- Abteilung 60 Rundfunkveranstalter
- Abteilung 61 Telekommunikation
- Abteilung 62 Erbringung von Dienstleistungen der Informationstechnologie
- Abteilung 63 Informationsdienstleistungen

L GRUNDSTÜCKS- UND WOHNUNGSWESEN

- Abteilung 68 Grundstücks- und Wohnungswesen

M ERBRINGUNG VON FREIBERUFLICHEN, WISSENSCHAFTLICHEN UND TECHNISCHEN DIENSTLEISTUNGEN

- Abteilung 69 Rechts- und Steuerberatung, Wirtschaftsprüfung
- Abteilung 70 Verwaltung und Führung von Unternehmen und Betrieben; Unternehmensberatung
- Abteilung 71 Architektur- und Ingenieurbüros; technische, physikalische und chemische Untersuchung
- Abteilung 72 Forschung und Entwicklung
- Abteilung 73 Werbung und Marktforschung
- Abteilung 74 Sonstige freiberufliche, wissenschaftliche und technische Tätigkeiten
- Abteilung 75 Veterinärwesen

N ERBRINGUNG VON SONSTIGEN WIRTSCHAFTLICHEN DIENSTLEISTUNGEN

- Abteilung 77 Vermietung von beweglichen Sachen
- Abteilung 78 Vermittlung und Überlassung von Arbeitskräften
- Abteilung 79 Reisebüros, Reiseveranstalter und Erbringung sonstiger Reservierungsdienstleistungen
- Abteilung 80 Wach- und Sicherheitsdienste sowie Detekteien
- Abteilung 81 Gebäudebetreuung; Garten- und Landschaftsbau
- Abteilung 82 Erbringung von wirtschaftlichen Dienstleistungen für Unternehmen und Privatpersonen a.n.g.

S ERBRINGUNG VON SONSTIGEN DIENSTLEISTUNGEN

- Abteilung 95 Reparatur von Datenverarbeitungsgeräten und Gebrauchsgütern

Erhebungseinheit

Erhebungseinheiten sind die Unternehmen oder Einrichtungen zur Ausübung einer freiberuflichen Tätigkeit, die in o.g. Dienstleistungsbereichen tätig sind.

Als Unternehmen bzw. Einrichtung zur Ausübung einer freiberuflichen Tätigkeit gilt die kleinste rechtliche Einheit, die entweder aus handels- und/oder steuerrechtlichen Gründen Bücher führen und einen Jahresabschluss erstellen oder ähnliche Aufzeichnungen mit dem Ziel einer jährlichen Feststellung des Vermögensstandes und/oder des Erfolgs ihrer wirtschaftlichen Tätigkeit vornehmen muss.

Der in diesem Statistischen Bericht verwendete Unternehmensbegriff entspricht damit nicht dem Unternehmensbegriff nach der EU-Einheitenverordnung.

Erhebungsmerkmale

Gemäß § 3 des Dienstleistungsstatistikgesetzes werden im Rahmen dieser Statistik folgende Merkmale erhoben:

1. Angaben zur Kennzeichnung des Unternehmens oder der Einrichtung zur Ausübung einer freiberuflichen Tätigkeit
 - a) Rechtsform
 - b) hauptsächlich ausgeübte wirtschaftliche Tätigkeit
 - c) Zahl der Niederlassungen
2. Tätige Personen sowie Bruttoentgelte
 - a) Zahl der tätigen Personen nach Geschlecht und Stellung im Beruf sowie Voll- und Teilzeittätigkeit
 - b) Summe der Bruttolöhne und -gehälter
 - c) gesetzliche und übrige Sozialaufwendungen der Arbeitgeber
3. Umsätze, Vorleistungen sowie Steuern und Subventionen
 - a) Umsätze oder Einnahmen nach In- und Ausland und sonstige betriebliche Erträge
 - b) Aufwendungen für Waren, Material und Dienstleistungen nach Arten
 - c) Wert der Bestände an Waren und Material nach Arten
 - d) Aufwendungen für Mieten, Pachten und Leasing
 - e) Betriebliche Steuern, Abgaben sowie Subventionen
4. Investitionen
 - a) Wert der erworbenen Sachanlagen und Wert der immateriellen Vermögensgegenstände nach Arten
 - b) Wert der selbst erstellten Sachanlagen

Berichtszeitraum, Berichtszeitpunkt

Berichtsjahr ist das dem Zeitpunkt der Erhebungen vorangegangene Kalenderjahr oder das im vorangegangenen Kalenderjahr abgelaufene Geschäftsjahr.

Die Angaben zu den Erhebungsmerkmalen werden wie folgt erfasst:

- Allgemeine Angaben des Unternehmens oder der Einrichtung zur Ausübung einer freiberuflichen Tätigkeit jeweils nach dem **Stand vom 31. Dezember**;
- Zahl der tätigen Personen nach Geschlecht und Stellung im Beruf sowie Voll- und Teilzeittätigkeit jeweils nach dem **Stand vom 30. September**;

Methodische Hinweise

1. Die Auswahl der auskunftspflichtigen Unternehmen oder Einrichtungen erfolgt nach einem Stichprobenauswahlverfahren. Die Stichprobenergebnisse werden auf der Grundlage aller im jeweiligen Wirtschaftszweig in Thüringen existierenden Unternehmen oder Einrichtungen zur Gesamtheit hochgerechnet.
2. Die Umsatzsteuerpflicht beginnt bei einem Jahresumsatz von mehr als 17 500 Euro. Damit gehen Unternehmen oder Einrichtungen mit einem Jahresumsatz von 17 500 Euro und weniger nicht in die Auswahlgesamtheit ein und werden auch in den Ergebnissen dieser Statistik nicht nachgewiesen.
3. Bei Erhebungseinheiten mit Umsätzen oder Einnahmen von weniger als 250 000 Euro im Berichtsjahr werden nur die tätigen Personen als Anzahl und in der Unterteilung nach Lohn- und Gehaltsempfängern erfasst. Die Aufwendungen, Bestände und Investitionen werden ebenfalls nur als Gesamtsumme erfasst.
4. Die Darstellung der Ergebnisse erfolgt nach der statistischen Systematik der Wirtschaftszweige - NACE Rev. 2 - bzw. der auf ihr aufbauenden nationalen Wirtschaftszweigklassifizierung (WZ 2008).

Statistische Geheimhaltung und Datenschutz

Es ist das erklärte Anliegen der amtlichen Statistik, gesellschaftliche, wirtschaftliche und ökologische Vorgänge durch Bereitstellen der entsprechenden Daten transparent zu machen. Dies darf jedoch nach den Bestimmungen der statistischen Geheimhaltung und des Datenschutzes nicht zur Veröffentlichung von Einzelangaben über persönliche und sachliche Verhältnisse führen. Wo Daten deshalb nicht bekannt gegeben werden dürfen, ist dies durch einen Punkt kenntlich gemacht.

Auf- und Abrunden

Beim Auf- und Abrunden von Zahlen entstehende Rundungsdifferenzen sind nicht ausgeglichen. Dadurch können sich beim Summieren von Anteilsgrößen geringe Abweichungen gegenüber den veröffentlichten Endsummen ergeben.

Definitionen

Umsatz oder Einnahmen aus selbstständiger Tätigkeit

Als Umsatz oder Einnahmen aus selbstständiger Tätigkeit wird der Gesamtbetrag (ohne Umsatzsteuer) der abgerechneten Lieferungen und sonstigen Leistungen (auch Eigenverbrauch), einschließlich der Handelsumsätze, aus der gewöhnlichen Geschäftstätigkeit, unabhängig vom Zahlungseingang, ausgewiesen. Hierzu zählen auch Provisionen aus Vermittlungs- und Kommissionsgeschäften. Mit einbezogen werden in Rechnung gestellte Nebenkosten, wie z.B. Reisekosten, Spesen, Fracht-, Porto- oder Verpackungskosten sowie der umsatzsteuerfreie Umsatz nach § 4 UStG.

Erlösschmälerungen wie Preisnachlässe, Rabatte und Skonti werden abgesetzt.

Für die Einnahmen-Überschussrechner nach § 4 Abs. 3 EStG werden nur die im Berichtsjahr zahlungswirksamen Einnahmen angegeben.

Beim Vorhandensein von Konzernen oder umsatzsteuerlichen Organschaften sind die Binnenumsätze der Erhebungseinheit mit Mutter-, Tochter- und Schwesterunternehmen des Konzerns bzw. der umsatzsteuerlichen Organschaft einzubeziehen.

In der Regel nicht zum Umsatz oder den Einnahmen, sondern zu den sonstigen betrieblichen Erträgen zählen die Einnahmen aus Vermietung, Verpachtung und Leasing betrieblicher Grundstücke, Anlagen und Einrichtungen. Sollte es sich hierbei jedoch um Umsatz oder Einnahmen im Sinne des Geschäftsgegenstandes handeln (z.B. bei Vermietungs- bzw. Leasinggesellschaften), zählen sie zum Umsatz oder zu den Einnahmen.

Nicht einbezogen werden Umsätze von Niederlassungen mit Sitz im Ausland, durchlaufende Posten (die im Namen und für Rechnung eines anderen vereinnahmt und verausgabt werden), Subventionen, außerordentliche und betriebsfremde Erträge sowie Zins- und ähnliche Erträge (z.B. Kursgewinne, Dividenden), Erträge aus Beteiligungen, aus Gewinn- und Teilgewinnabführungsverträgen, Erlöse aus dem Verkauf von Gegenständen des Anlagevermögens und aus der Auflösung von Rückstellungen. Umsätze oder Einnahmen ausländischer Niederlassungen werden ebenfalls nicht einbezogen.

Umsatz oder Einnahmen aus selbstständiger Tätigkeit durch Auftraggeber mit Sitz im Ausland

Angegeben werden die Umsätze oder Einnahmen durch Auftraggeber mit Sitz im Ausland (hierzu zählen auch Aufträge ausländischer Tochterunternehmen).

Im Falle des Vorliegens eines multinationalen Konzerns oder einer grenzüberschreitenden Organschaft werden die Umsätze oder Einnahmen von ausländischen Tochterunternehmen nicht bei den hier dargestellten Umsätzen oder Einnahmen berücksichtigt.

Sonstige betriebliche Erlöse

Sonstige betriebliche Erlöse sind Umsatzerlöse oder Einnahmen aus nicht betriebstypischen Nebengeschäften des Unternehmens oder der Einrichtung, wie z.B. Patent- und Lizenzeinnahmen oder Kantineerlöse sowie Einnahmen aus Mieten, Pachten und Leasing, sofern es sich bei diesen nicht um Einnahmen im Sinne des Geschäftsgegenstandes handelt (z.B. bei Vermietungs- bzw. Leasinggesellschaften).

Nicht einbezogen werden Subventionen, außerordentliche und betriebsfremde Erträge sowie Zins- und ähnliche Erträge (z.B. Kursgewinne, Dividenden, Erträge aus der Auflösung von Rückstellungen oder aus dem Verkauf von Gegenständen des Anlagevermögens usw.).

Tätige Personen insgesamt

Als tätige Personen insgesamt gelten tätige Inhaber und Inhaberinnen, unbezahlt mithelfende Familienangehörige und abhängig Beschäftigte. Die Anzahl der tätigen Personen insgesamt muss mindestens 1 betragen. Nicht zu den tätigen Personen zählen u.a. Aufsichtsratsmitglieder, ehrenamtlich tätige Personen und Kapitalgeber.

Tätige Inhaber und Inhaberinnen sowie unbezahlt mithelfende Familienangehörige

Hierzu zählen die tätigen Inhaber und Inhaberinnen sowie Gesellschafter, Komplementäre, Genossenschafter und andere leitende Personen, die kein Entgelt in Form von Lohn oder Gehalt erhalten, und unbezahlt mithelfende Familienangehörige, die mit Stand vom 30. September des Berichtsjahres in der Erhebungseinheit tätig waren.

Als unbezahlt mithelfende Familienangehörige gelten Personen, die im Haushalt des Eigentümers der Erhebungseinheit leben und ohne Arbeitsvertrag und feste Vergütung in der Erhebungseinheit arbeiten.

In diese Gruppe fallen nur Personen, die nicht hauptberuflich in einem abhängigen Beschäftigungsverhältnis mit einer anderen Einrichtung oder Unternehmen stehen.

Abhängig Beschäftigte

Voll- und teilzeitbeschäftigte Arbeitnehmer und Arbeitnehmerinnen, geringfügig Beschäftigte, Beamte und Beamtinnen unselbstständige Heimarbeiter und Heimarbeiterinnen, Auszubildende, Praktikanten und Praktikantinnen, Volontäre und Volontärinnen sowie Teilnehmer und Teilnehmerinnen an Arbeitsbeschaffungsmaßnahmen, die nach dem Stand vom 30. September des Berichtsjahres in einem Arbeitsverhältnis standen und auf der Grundlage eines Arbeits- bzw. vergleichbaren Dienstvertrages mit der Erhebungseinheit ein Entgelt in Form von Lohn, Gehalt, Gratifikation, Provision oder Sachbezügen erhalten haben. Hierzu zählen auch Betriebsleiter und Betriebsleiterinnen, Direktoren und Direktorinnen, Vorstandsmitglieder und andere leitende Kräfte (z. B. geschäftsführende Gesellschafter und Gesellschafterinnen der Kapitalgesellschaften), soweit sie von der befragten Erhebungseinheit eine Vergütung - wie auch immer geartet - erhalten, sowie Streikende und sonstige kurzzeitig abwesende Personen (z. B. bei Krankheit, bezahltem Urlaub oder Sonderurlaub, Ableistung des Wehr- bzw. Zivildienstes, Mutterschutz und Elternzeit mit einer Dauer von insgesamt weniger als einem Jahr).

Nicht zu den abhängig Beschäftigten gehören tätige Inhaber und Inhaberinnen sowie unbezahlt mithelfende Familienangehörige, ein Jahr und länger abwesende Personen, freie Mitarbeiter und Mitarbeiterinnen (ohne Arbeitsvertrag), ehrenamtlich tätige Personen sowie Arbeitskräfte, die von einem anderen Unternehmen gegen Entgelt zur Arbeitsleistung überlassen wurden (Leiharbeiter und Leiharbeiterinnen) oder im Auftrag anderer Unternehmen tätig waren.

In Teilzeit tätig

Als in Teilzeit tätige Personen gelten abhängig Beschäftigte Personen, deren gewöhnliche Arbeitszeit kürzer als die tarifliche bzw. übliche Arbeitszeit in der Erhebungseinheit ist. Dies betrifft alle Formen der Teilzeitarbeit (z.B. Altersteilzeit, Halbtagsbeschäftigte, Beschäftigung an zwei oder drei Tagen in der Woche). Nicht als Teilzeitbeschäftigung zählen hier Kurzarbeit, geringfügige Beschäftigung und Ausbildung.

Geringfügig Beschäftigte

Eine geringfügige Beschäftigung liegt vor, wenn das Arbeitsentgelt 400 Euro im Monat nicht übersteigt (geringfügig entlohnte Beschäftigung) oder die Beschäftigung innerhalb eines Kalenderjahres auf längstens zwei Monate oder 50 Arbeitstage begrenzt ist (kurzfristige Beschäftigung). Nicht einzubeziehen sind die Beschäftigten, die zur Erlangung von beruflichen Kenntnissen, Fähigkeiten oder Erfahrungen in der Erhebungseinheit tätig waren (z. B. Ausbildung, Volontariat, Schülerpraktika, Praktika im Rahmen einer Studienordnung).

Abhängig Beschäftigte umgerechnet in Vollezeiteinheiten

Berechnung: Summe der vertraglich vereinbarten Wochenarbeitsstunden aller abhängig Beschäftigten geteilt durch die in der Erhebungseinheit bzw. für die jeweilige Berufsgruppe geltende reguläre Wochenarbeitszeit eines Vollzeitbeschäftigten (Wertangabe mit einer Kommastelle).

Bruttoentgelte

Sie umfassen die an die abhängig Beschäftigten geleisteten lohnsteuerpflichtigen Bruttozahlungen (Bar- und Sachbezüge) ohne jeden Abzug. Diese Beträge verstehen sich einschließlich Arbeitnehmeranteile, jedoch ohne Arbeitgeberanteile zur gesetzlichen Sozialversicherung.

Einzubeziehen sind sämtliche Zuschläge, Prämien, Zulagen, Mietbeihilfen und Wohnungszuschüsse, Vergütungen für Feiertage, Urlaub, Arbeitsausfälle und dgl., Entgeltfortzahlungen bei Krankheit einschließlich Zuschüsse zum Krankengeld, Fahrtkostenzuschüsse, Urlaubsbeihilfen, Entschädigungen, Gratifikationen, Gewinnbeteiligungen, Vermögenswirksame Leistungen, Auslösungen (sofern hierfür Lohnsteuer entrichtet wurde), tarifrechtlich oder einzelvertraglich vereinbarte Kindergelder, Provisionen an Entgeltempfänger, Abfindungen sowie Bezüge von Gesellschaftern, Vorstandsmitgliedern, Geschäftsführern und anderen leitenden Personen (soweit diese abhängig Beschäftigte sind). Auch Zahlungen, soweit nicht zu Lasten von Rückstellungen getätigt, sowie Aufwendungen für Rückstellungen im Zusammenhang mit dem Altersteilzeitgesetz sind hier anzugeben, abzüglich der von der Bundesagentur für Arbeit erstatteten Beträge. Die Sachbezüge sind mit dem Betrag einzusetzen, der dem Lohnsteuerabzug zugrunde gelegt wurde.

Waren Nettoentgelte vereinbart, so ist in diesen Fällen hier das Nettoentgelt zuzüglich Arbeitnehmeranteil des Entgeltempfängers zur Sozialversicherung, Solidaritätszuschlag sowie Lohn- und Kirchensteuer anzugeben. Der Arbeitgeberanteil ist nachfolgend unter Sozialaufwendungen des Arbeitgebers insgesamt aufzuführen.

Nicht anzugeben sind die Entgelte für tätige Inhaber und Inhaberinnen, Mitinhaber und Mitinhaberinnen sowie unbezahlt mithelfende Familienangehörige, die mit der betreffenden Erhebungseinheit in keinem vertraglichen Arbeits- oder Ausbildungsverhältnis standen, der kalkulatorische Unternehmerlohn sowie außerordentliche Aufwendungen.

Gesetzliche Sozialaufwendungen des Arbeitgebers

Die gesetzlichen Sozialaufwendungen des Arbeitgebers umfassen die Arbeitgeberanteile zur Sozialversicherung, d.h. zur Kranken-, Renten-, Arbeitslosen- und Pflegeversicherung, die Arbeitgeberbeiträge für Arbeitnehmer und Arbeitnehmerinnen in Altersteilzeit, die Beiträge zur Berufsgenossenschaft sowie die gesetzlich vorgeschriebenen Beiträge zur Krankenversicherung nichtversicherungspflichtiger Angestellter.

Nicht hierzu gehören Entgeltzahlung bei Krankheit, Urlaub oder Mutterschaft.

Übrige Sozialaufwendungen des Arbeitgebers

Die übrigen Sozialaufwendungen des Arbeitgebers umfassen, die auf tariflicher oder vertraglicher Grundlage beruhenden bzw. freiwillig gewährten Leistungen des Arbeitgebers, soweit sie nicht zum steuerpflichtigen Entgelt gehören (z.B. Aufwendungen für die betriebliche Altersversorgung, Beiträge zur Aus- und Fortbildung, Beihilfen und Zuschüsse im Krankheitsfall, laufende Zuschüsse für Verpflegung bei Praktika, Entschädigungen für doppelte Haushaltsführung und Umzugskostenvergütungen). Hierzu zählen auch Sozialaufwendungen für Beamte (z.B. Familienzulagen oder Versorgungs- und Beihilfeleistungen an die Postbeamtenversorgungskasse).

Nicht dazu zählen Beiträge des Inhabers bzw. der Inhaberin zur Lebens-, Alters- und Krankenversicherung dgl. für sich und seine bzw. ihre Familie.

Bezogene Waren und Dienstleistungen zum Wiederverkauf in unverändertem Zustand

Dies sind Anschaffungskosten für bezogene Waren und Dienstleistungen, die innerhalb des inländischen Unternehmens oder der Einrichtung ohne weitere Be- oder Verarbeitung zum Wiederverkauf an Dritte bestimmt sind.

Als Anschaffungskosten gelten die Anschaffungspreise zuzüglich Anschaffungsnebenkosten (z.B. Transportkosten, erhobene Verbrauchssteuern und Importzölle, abzüglich erhaltener Preisnachlässe, wie Rabatte, Boni, Skonti).

Bei Reiseveranstaltern zählen hierzu auch die in Anspruch genommenen Leistungen Dritter für auf eigene Rechnung organisierte Pauschalreisen sowie an Reisebüros gezahlte Provisionen. Für die Einnahmen-Überschussrechner nach § 4 Abs. 3 EStG werden nur die im Berichtsjahr zahlungswirksamen Ausgaben angegeben.

Roh-, Hilfs- und Betriebsstoffe

Zu den Roh-, Hilfs- und Betriebsstoffen zählen alle Materialien (ohne Handelsware), die entweder im Unternehmen oder der Einrichtung be- oder verarbeitet oder verbraucht werden oder an Dritte zur Be- oder Verarbeitung weitergegeben werden, wie z.B. Kraftstoffe, Ersatzteile, Büro- und Werbematerial, Verpackungsmaterial (ausgenommen Versandverpackung), einbezogen werden auch Materialien, die für die Herstellung von selbst erstellten Anlagen benötigt werden.

Bezogene Dienstleistungen (nicht zum Wiederverkauf) und sonstige betriebliche Aufwendungen

Zu den bezogenen Dienstleistungen (nicht zum Wiederverkauf) gehören alle Aufwendungen für Leistungen Dritter, die im Rahmen der betrieblichen Wertschöpfung in der Erhebungseinheit verbraucht werden, wie z.B. IT-Leistungen durch Rechenzentren und Lohnveredelung.

Sonstige betriebliche Aufwendungen sind alle übrigen Aufwendungen, die der betrieblichen Leistungserstellung nicht direkt, sondern nur der Erhebungseinheit als Ganzes zugeordnet werden können. Dies sind z.B. Honorare für freie Mitarbeiter und Mitarbeiterinnen, Aufwendungen für Leiharbeitnehmer und Leiharbeitnehmerinnen, Provisionen, Beratungsentgelte, Postgebühren, Aufwendungen für Mieten, Pachten und Leasing, Porti, Telefon, Versicherungsbeiträge, Gebühren und öffentliche Beiträge, Aufwendungen für Steuerberatung, Buchführung und Rechtsberatung, Reisespesen und Kraftfahrzeugkosten (ohne Kfz-Steuer). Hierzu gehören auch Aufwendungen für Heizung, Strom, Gas, Wasser, Büro- und Versandverpackungsmaterial sowie für die Nutzung von immateriellen Vermögensgegenständen gegen laufende oder Einmalzahlungen.

Nicht einbezogen werden Steuern, Abschreibungen, außerordentliche und betriebsfremde Aufwendungen, Zins- und ähnliche Aufwendungen (z.B. Kursverluste, Spenden, Verluste aus dem Abgang von Gegenständen des Anlagevermögens).

Aufwendungen für Mieten, Pachten und Leasing

Hierzu zählen Mieten für betrieblich oder geschäftlich genutzte Bauten, Betriebs- und Geschäftsräume (einschließlich Lagerräume, Garagen, ohne betriebsfremd genutzte Räume) sowie Grundstückspachten und Pacht für das Unternehmen oder die Einrichtung; Leasing/Mieten für Fahrzeuge aller Art, Maschinen, EDV-Anlagen, Geräte, Software u.Ä.

Bestände

Die Bestände umfassen die zum Wiederverkauf in unverändertem Zustand erworbenen Waren und Dienstleistungen, die Roh-, Hilfs- und Betriebsstoffe, die selbst erstellten fertigen und unfertigen Erzeugnisse, die in Arbeit befindlichen Aufträge sowie die geleisteten Anzahlungen auf Gegenstände des Vorratsvermögens. Anschaffungsnebenkosten (Transportkosten, Zölle) werden mit einbezogen.

Die Bestände an bezogenen Waren und Dienstleistungen zum Wiederverkauf in unverändertem Zustand sowie an Roh-, Hilfs- und Betriebsstoffen werden zu Anschaffungskosten (Anschaffungspreise zuzüglich Anschaffungsnebenkosten wie Fracht, Verpackung, Zoll abzüglich Preisnachlässe wie Rabatte, Boni, Skonti) bewertet.

Die als Vorsteuer abzugsfähige Umsatzsteuer wird nicht mit aufgeführt.

Bestände an bezogenen Waren und Dienstleistungen zum Wiederverkauf in unverändertem Zustand

Zu den Beständen an bezogenen Waren und Dienstleistungen zählen z.B. auch schlüsselfertige Anlagen oder Gebäude, wenn diese zum Weiterverkauf bestimmt sind, sowie extern eingekaufte und zum Wiederverkauf bestimmte Software, Lizenzen, Gebrauchsmuster, Patente, Beratungsleistungen, Transportleistungen und Übernachtungskapazitäten durch Reisebüros, Nutzungsrechte von Werbeflächen etc. Kommissionswaren gehören nicht zu den Beständen.

Bruttoanlageinvestitionen

Alle Investitionen werden "brutto" ohne abzugsfähige Vorsteuer (Umsatz- und Einfuhrumsatzsteuer), ohne Umbuchungen und Berücksichtigung von Erlösen aus Abgängen angegeben. Die erworbenen Güter werden zu Anschaffungskosten und die selbst erstellten Sachanlagen zu Herstellungskosten bewertet, ohne Abzug von Abschreibungen oder sonstigen Wertberichtigungen.

Erworbene Sachanlagen für betriebliche Zwecke

Hier werden die im Berichtsjahr aktivierten Bruttozugänge an Sachanlagen (ohne die als Vorsteuer abzugsfähige Umsatzsteuer) bzw. für nicht bilanzierende Erhebungseinheiten die im Berichtsjahr in das Verzeichnis für langlebige Wirtschaftsgüter des Anlagevermögens aufgenommenen Sachanlagegüter angegeben (Grundstücke, Gebäude und Bauten, Transportmittel, Einrichtungs- und Ausrüstungsgüter, wie z.B. EDV-Anlagen), die von Dritten erworben werden und deren Nutzungsperiode länger als ein Jahr ist. Zu den Bruttozugängen zählen auch gemietete, gepachtete oder mietkaufgenutzte Sachanlagen, sofern sie von dem nutzenden Unternehmen oder der Einrichtung auch aktiviert oder in das Verzeichnis der Anlagegüter aufgenommen werden.

Nicht angegeben werden nicht aktivierte bzw. nicht in das Verzeichnis der Anlagegüter aufgenommene geringwertige Wirtschaftsgüter, laufende Aufwendungen für Instandhaltung sowie laufende Aufwendungen für auf Miet- oder Leasing-Basis genutzte Anlagegüter, ferner der Erwerb von Finanzanlagen (Beteiligungen, Wertpapiere usw.), ganzen Unternehmen oder Betrieben, Zugänge an Sachanlagen in Niederlassungen im Ausland sowie die bei Investitionen entstandenen Finanzierungskosten.

Der Erwerb von Konzessionen, Patenten, Lizenzen und anderen immateriellen Vermögensgegenständen wird unter "Erworbene immaterielle Vermögensgegenstände" angegeben.

Selbst erstellte Sachanlagen für betriebliche Zwecke

Hier wird der auf dem Anlagenkonto aktivierte oder im Verzeichnis der Anlagegüter aufgenommene Wert (Herstellungskosten) der selbst erstellten Sachanlagen angegeben. Hierzu zählen auch die im Bau befindlichen Anlagen (angefangene Arbeiten für betriebliche Zwecke, soweit aktiviert oder in das Verzeichnis der Anlagegüter aufgenommen) sowie entsprechende Erweiterungen, Umbauten, Modernisierungen und Erneuerungen, die die Nutzungsdauer des Anlagevermögens verlängern und seine Produktivität erhöhen sowie die geleisteten Anzahlungen.

Erworbene immaterielle Vermögensgegenstände

Hierzu zählen insbesondere die im Anlagenkonto aktivierten bzw. im Verzeichnis der Anlagegüter aufgenommenen Urheberrechte (z.B. an Schriftwerken, Rundfunkprogrammen, Kinofilmen, Musikkompositionen), Software- und Datenbankprogramme, Patente, Lizenzen und dgl., die länger als ein Jahr im Geschäftsbetrieb genutzt werden. Ebenso einbezogen werden hier der entgeltlich erworbene Geschäfts- oder Firmenwert, der Verschmelzungsmehrwert sowie die geleisteten Anzahlungen.

Betriebliche Steuern und sonstige öffentliche Abgaben

Hierzu zählen Steuern, die vom Staat oder den Institutionen der Europäischen Gemeinschaft ohne individuelle Gegenleistung im Zusammenhang mit der Beschaffung und Einfuhr von Waren und Dienstleistungen, der Beschäftigung von Arbeitnehmern, dem Eigentum an bzw. der Nutzung von Grund und Boden, Gebäuden oder sonstigen im Geschäftsprozess verwendeten Vermögensgegenständen erhoben werden.

Hierzu gehören insbesondere Gewerbesteuer, Kraftfahrzeugsteuer, Grundsteuer, auf selbst erstellte Waren erhobene Verbrauchsteuern und -abgaben.

Zu den sonstigen öffentlichen Abgaben zählen öffentliche Gebühren und Beiträge, die für bestimmte Leistungen des Staates bezahlt werden.

Nicht angegeben werden Umsatzsteuer, Einkommen- und Körperschaftsteuer, Kapitalertragsteuer, Zinsabschlagsteuer, Solidaritätszuschlag sowie Steuern und Zölle, die zu den Anschaffungsnebenkosten zählen, wie z.B. auf bezogenen Ware erhobene Verbrauchsteuern und Importzölle.

Subventionen

Subventionen sind finanzielle Zuwendungen, die der Staat (Bund, Länder und Gemeinden) oder Einrichtungen der Europäischen Gemeinschaft ohne Gegenleistung an die Erhebungseinheit für Forschungs- und Entwicklungsvorhaben oder für die laufende Geschäftstätigkeit gewähren, um

- die Herstellungskosten zu verringern oder
- die Verkaufspreise der Dienstleistungen bzw. Erzeugnisse zu senken oder
- eine hinreichende Entlohnung der Produktionsfaktoren zu ermöglichen.

Hierzu zählen z.B. Zinszuschüsse (auch dann, wenn sie direkt an den Kreditgeber gezahlt werden), Frachthilfen und Miet- und Lohnkostenzuschüsse sowie Subventionen zur Verringerung der Umweltverschmutzung.

Nicht zu den Subventionen zählen Steuererleichterungen, Investitionszuschüsse und -zulagen sowie Ersatzleistungen für Katastrophenschäden und sonstige außerordentliche Verluste, deren Ursachen außerhalb der Verantwortlichkeit der Erhebungseinheit liegen.

Abkürzungen

a.n.g.	anderweitig nicht genannt
bewegl.	beweglicher
dgl.	dergleichen
Dienstl.	Dienstleistung
etc.	et cetera
Stellenvermittl.	Stellenvermittlung
Überlass.	Überlassung
v.	von
Vermiet.	Vermietung
wirtsch.	wirtschaftlichen
WZ	Wirtschaftszweige
WZ 2008	Klassifikation der Wirtschaftszweige, Ausgabe 2008

1. Gesamtübersicht der Unternehmen oder Einrichtungen im Jahr 2018
1.1 Wirtschaftsabschnitt H

Merkmal	Einheit	Wirtschaftsabschnitt H Verkehr und Lagerei		
		Unternehmen/ Einrichtungen insgesamt	davon mit einem Umsatz von	
			weniger als 250 000 EUR	250 000 EUR und mehr
Unternehmen/Einrichtungen	Anzahl	2 729	1 486	1 243
davon				
Einzelunternehmen	Anzahl	2 006	1 334	672
Personengesellschaften	Anzahl	199	44	154
Kapitalgesellschaften	Anzahl	484	98	386
sonstige Rechtsformen	Anzahl	40	10	30
Umsatz und sonstige betriebliche Erträge	1 000 EUR	2 606 296	127 253	2 479 043
davon				
Umsatz	1 000 EUR	.	.	2 421 629
darunter durch Auftraggeber mit Sitz im Ausland	1 000 EUR	.	.	66 554
sonstige betriebliche Erträge	1 000 EUR	.	.	57 413
Subventionen	1 000 EUR	43 066	91	42 975
Tätige Personen insgesamt am 30. September	Anzahl	36 466	3 422	33 044
darunter weiblich	Anzahl	.	.	7 534
davon				
tätige Inhaber sowie				
unbezahlt mithelfende Familienangehörige	Anzahl	2 725	1 533	1 192
darunter weiblich	Anzahl	.	.	179
Abhängig Beschäftigte	Anzahl	33 741	1 889	31 852
und zwar				
weiblich	Anzahl	.	.	7 355
Auszubildende	Anzahl	.	.	458
in Teilzeit tätig	Anzahl	.	.	3 686
geringfügig Beschäftigte	Anzahl	.	.	7 501
abhängig Beschäftigte in Vollzeiteinheiten	Anzahl	.	.	24 716
Anteil der abhängig Beschäftigten an den				
tätigen Personen insgesamt	%	92,5	55,2	96,4
Anteil der weiblichen tätigen Personen an den				
tätigen Personen insgesamt	%	.	.	22,8
Anteil der weiblichen Beschäftigten an den				
abhängig Beschäftigten insgesamt	%	.	.	23,1
Anteil der Auszubildenden an den				
abhängig Beschäftigten insgesamt	%	.	.	1,4
Anteil der in Teilzeit Beschäftigten an den				
abhängig Beschäftigten insgesamt	%	.	.	11,6
Aufwendungen	1 000 EUR	2 252 820	81 035	2 171 785
davon	1 000 EUR			
Personalaufwand	1 000 EUR	826 681	25 432	801 249
davon für	1 000 EUR			
Bruttoentgelte	1 000 EUR	673 813	20 042	653 770
Sozialaufwendungen des Arbeitgebers	1 000 EUR	152 868	5 390	147 479
davon	1 000 EUR			
gesetzliche Sozialaufwendungen	1 000 EUR	.	.	134 795
übrige Sozialaufwendungen	1 000 EUR	.	.	12 683
Materialaufwand	1 000 EUR	1 426 139	55 603	1 370 536
davon für				
bezogene Waren und Dienstleistungen zum				
Wiederverkauf in unverändertem Zustand	1 000 EUR	.	.	346 754
Roh-, Hilfs- und Betriebsstoffe	1 000 EUR	.	.	427 089
sonstige betriebliche Aufwendungen und				
bezogene Dienstleistungen (nicht zum Wiederverkauf)	1 000 EUR	.	.	596 693
darunter				
Aufwendungen für Mieten, Pachten und Leasing	1 000 EUR	121 035	4 944	116 091
Leiharbeitnehmer	1 000 EUR	.	.	16 232
Bestände insgesamt				
am Anfang des Berichtsjahres	1 000 EUR	49 356	3 845	45 511
am Ende des Berichtsjahres	1 000 EUR	49 370	3 554	45 816
davon				
bezogene Waren und Dienstleistungen zum				
Wiederverkauf in unverändertem Zustand				
am Anfang des Berichtsjahres	1 000 EUR	.	.	21 075
am Ende des Berichtsjahres	1 000 EUR	.	.	13 294
Roh-, Hilfs- und Betriebsstoffe				
am Anfang des Berichtsjahres	1 000 EUR	.	.	22 881
am Ende des Berichtsjahres	1 000 EUR	.	.	30 247
in Arbeit befindliche Aufträge sowie				
selbst erstellte fertige und unfertige Erzeugnisse				
am Anfang des Berichtsjahres	1 000 EUR	.	.	1 554
am Ende des Berichtsjahres	1 000 EUR	.	.	2 276
Bruttoanlageinvestitionen	1 000 EUR	243 964	21 933	222 031
davon				
erworbene Sachanlagen für betriebliche Zwecke	1 000 EUR	.	.	219 301
davon				
Betriebs- und Geschäftsausstattung sowie				
Anlagen und Maschinen	1 000 EUR	.	.	200 187
Bauten	1 000 EUR	.	.	14 566
Grundstücke	1 000 EUR	.	.	4 548
selbst erstellte Sachanlagen für betriebliche Zwecke	1 000 EUR	.	.	420
erworbene immaterielle Vermögensgegenstände	1 000 EUR	.	.	2 248
darunter erworbene Software	1 000 EUR	.	.	1 664
selbst erstellte immaterielle Vermögensgegenstände	1 000 EUR	.	.	62
darunter selbst erstellte Software	1 000 EUR	.	.	62
Betriebliche Steuern und sonstige öffentliche Abgaben	1 000 EUR	30 788	3 439	27 349
Bruttowertschöpfung	1 000 EUR	1 192 932	68 012	1 124 921
Bruttobetriebsüberschuss	1 000 EUR	366 251	42 579	323 672

Noch: 1. Gesamtübersicht der Unternehmen oder Einrichtungen im Jahr 2018

1.2 Wirtschaftsabschnitt J

Merkmal	Einheit	Wirtschaftsabschnitt J Information und Kommunikation		
		Unternehmen/ Einrichtungen insgesamt	davon mit einem Umsatz von	
			weniger als 250 000 EUR	250 000 EUR und mehr
Unternehmen/Einrichtungen	Anzahl	1 764	1 263	501
davon				
Einzelunternehmen	Anzahl	1 050	983	66
Personengesellschaften	Anzahl	170	113	57
Kapitalgesellschaften	Anzahl	509	145	364
sonstige Rechtsformen	Anzahl	35	22	14
Umsatz und sonstige betriebliche Erträge	1 000 EUR	1 245 068	92 527	1 152 541
davon				
Umsatz	1 000 EUR	.	.	1 100 772
darunter durch Auftraggeber mit Sitz im Ausland	1 000 EUR	.	.	71 029
sonstige betriebliche Erträge	1 000 EUR	.	.	51 769
Subventionen	1 000 EUR	5 875	1 284	4 591
Tätige Personen insgesamt am 30. September	Anzahl	12 961	2 198	10 763
darunter weiblich	Anzahl	.	.	3 924
davon				
tätige Inhaber sowie				
unbezahlt mithelfende Familienangehörige	Anzahl	1 798	1 356	441
darunter weiblich	Anzahl	.	.	39
Abhängig Beschäftigte	Anzahl	11 163	841	10 322
und zwar				
weiblich	Anzahl	.	.	3 885
Auszubildende	Anzahl	.	.	235
in Teilzeit tätig	Anzahl	.	.	1 615
geringfügig Beschäftigte	Anzahl	.	.	1 173
abhängig Beschäftigte in Vollzeiteinheiten	Anzahl	.	.	8 979
Anteil der abhängig Beschäftigten an den				
tätigen Personen insgesamt	%	86,1	38,3	95,9
Anteil der weiblichen tätigen Personen an den				
tätigen Personen insgesamt	%	.	.	36,5
Anteil der weiblichen Beschäftigten an den				
abhängig Beschäftigten insgesamt	%	.	.	37,6
Anteil der Auszubildenden an den				
abhängig Beschäftigten insgesamt	%	.	.	2,3
Anteil der in Teilzeit Beschäftigten an den				
abhängig Beschäftigten insgesamt	%	.	.	15,6
Aufwendungen	1 000 EUR	1 087 036	52 131	1 034 905
davon	1 000 EUR			
Personalaufwand	1 000 EUR	421 903	16 668	405 235
davon für	1 000 EUR			
Bruttoentgelte	1 000 EUR	350 912	13 935	336 976
Sozialaufwendungen des Arbeitgebers	1 000 EUR	70 991	2 733	68 259
davon	1 000 EUR			
gesetzliche Sozialaufwendungen	1 000 EUR	.	.	62 232
übrige Sozialaufwendungen	1 000 EUR	.	.	6 027
Materialaufwand	1 000 EUR	665 133	35 463	629 670
davon für				
bezogene Waren und Dienstleistungen zum				
Wiederverkauf in unverändertem Zustand	1 000 EUR	.	.	183 373
Roh-, Hilfs- und Betriebsstoffe	1 000 EUR	.	.	32 921
sonstige betriebliche Aufwendungen und				
bezogene Dienstleistungen (nicht zum Wiederverkauf)	1 000 EUR	.	.	413 376
darunter				
Aufwendungen für Mieten, Pachten und Leasing	1 000 EUR	46 476	4 431	42 045
Leiharbeitnehmer	1 000 EUR	.	.	3 454
Bestände insgesamt				
am Anfang des Berichtsjahres	1 000 EUR	60 624	3 524	57 100
am Ende des Berichtsjahres	1 000 EUR	50 462	5 156	45 306
davon				
bezogene Waren und Dienstleistungen zum				
Wiederverkauf in unverändertem Zustand				
am Anfang des Berichtsjahres	1 000 EUR	.	.	18 416
am Ende des Berichtsjahres	1 000 EUR	.	.	16 036
Roh-, Hilfs- und Betriebsstoffe				
am Anfang des Berichtsjahres	1 000 EUR	.	.	7 631
am Ende des Berichtsjahres	1 000 EUR	.	.	5 590
in Arbeit befindliche Aufträge sowie				
selbst erstellte fertige und unfertige Erzeugnisse				
am Anfang des Berichtsjahres	1 000 EUR	.	.	31 053
am Ende des Berichtsjahres	1 000 EUR	.	.	23 679
Bruttoanlageinvestitionen	1 000 EUR	60 907	7 348	53 558
davon				
erworbene Sachanlagen für betriebliche Zwecke	1 000 EUR	.	.	28 398
davon				
Betriebs- und Geschäftsausstattung sowie				
Anlagen und Maschinen	1 000 EUR	.	.	27 714
Bauten	1 000 EUR	.	.	575
Grundstücke	1 000 EUR	.	.	108
selbst erstellte Sachanlagen für betriebliche Zwecke	1 000 EUR	.	.	2 987
erworbene immaterielle Vermögensgegenstände	1 000 EUR	.	.	16 847
darunter erworbene Software	1 000 EUR	.	.	13 719
selbst erstellte immaterielle Vermögensgegenstände	1 000 EUR	.	.	5 327
darunter selbst erstellte Software	1 000 EUR	.	.	4 412
Betriebliche Steuern und sonstige öffentliche Abgaben	1 000 EUR	15 311	2 128	13 183
Bruttowertschöpfung	1 000 EUR	568 651	57 852	510 799
Bruttobetriebsüberschuss	1 000 EUR	146 748	41 184	105 564

Noch: 1. Gesamtübersicht der Unternehmen oder Einrichtungen im Jahr 2018

1.3 Wirtschaftsabschnitt L

Merkmal	Einheit	Wirtschaftsabschnitt L Grundstücks- und Wohnungswesen		
		Unternehmen Einrichtungen insgesamt	davon mit einem Umsatz von	
			weniger als 250 000 EUR	250 000 EUR und mehr
Unternehmen/Einrichtungen	Anzahl	2 810	2 128	681
davon				
Einzelunternehmen	Anzahl	1 180	1 099	81
Personengesellschaften	Anzahl	549	440	108
Kapitalgesellschaften	Anzahl	853	468	385
sonstige Rechtsformen	Anzahl	228	121	107
Umsatz und sonstige betriebliche Erträge	1 000 EUR	1 986 689	171 573	1 815 116
davon				
Umsatz	1 000 EUR	.	.	1 781 446
darunter durch Auftraggeber mit Sitz im Ausland	1 000 EUR	.	.	1 344
sonstige betriebliche Erträge	1 000 EUR	.	.	33 670
Subventionen	1 000 EUR	5 669	404	5 265
Tätige Personen insgesamt am 30. September	Anzahl	10 161	3 756	6 405
darunter weiblich	Anzahl	.	.	2 955
davon				
tätige Inhaber sowie				
unbezahlt mithelfende Familienangehörige	Anzahl	2 855	2 332	523
darunter weiblich	Anzahl	.	.	73
Abhängig Beschäftigte	Anzahl	7307	1424	5883
und zwar				
weiblich	Anzahl	.	.	2 882
Auszubildende	Anzahl	.	.	161
in Teilzeit tätig	Anzahl	.	.	838
geringfügig Beschäftigte	Anzahl	.	.	636
abhängig Beschäftigte in Vollzeiteinheiten	Anzahl	.	.	5104
Anteil der abhängig Beschäftigten an den	%	71,9	37,9	91,8
tätigen Personen insgesamt				
Anteil der weiblichen tätigen Personen an den	%	.	.	46,1
tätigen Personen insgesamt				
Anteil der weiblichen Beschäftigten an den	%	.	.	49,0
abhängig Beschäftigten insgesamt				
Anteil der Auszubildenden an den	%	.	.	2,7
abhängig Beschäftigten insgesamt				
Anteil der in Teilzeit Beschäftigten an den	%	.	.	14,2
abhängig Beschäftigten insgesamt				
Aufwendungen	1 000 EUR	1 176 019	77 938	1 098 081
davon	1 000 EUR			
Personalaufwand	1 000 EUR	263 635	23 297	240 338
davon für	1 000 EUR			
Bruttoentgelte	1 000 EUR	218 098	18 991	199 107
Sozialaufwendungen des Arbeitgebers	1 000 EUR	45 538	4 306	41 232
davon	1 000 EUR			
gesetzliche Sozialaufwendungen	1 000 EUR	.	.	38 424
übrige Sozialaufwendungen	1 000 EUR	.	.	2 807
Materialaufwand	1 000 EUR	912 383	54 641	857 743
davon für				
bezogene Waren und Dienstleistungen zum				
Wiederverkauf in unverändertem Zustand	1 000 EUR	.	.	423 840
Roh-, Hilfs- und Betriebsstoffe	1 000 EUR	.	.	99 672
sonstige betriebliche Aufwendungen und				
bezogene Dienstleistungen (nicht zum Wiederverkauf)	1 000 EUR	.	.	334 230
darunter				
Aufwendungen für Mieten, Pachten und Leasing	1 000 EUR	26 539	6 223	20 317
Leiharbeitnehmer	1 000 EUR	.	.	537
Bestände insgesamt				
am Anfang des Berichtsjahres	1 000 EUR	372 843	20 103	352 740
am Ende des Berichtsjahres	1 000 EUR	436 618	30 254	406 363
davon				
bezogene Waren und Dienstleistungen zum				
Wiederverkauf in unverändertem Zustand				
am Anfang des Berichtsjahres	1 000 EUR	.	.	237 442
am Ende des Berichtsjahres	1 000 EUR	.	.	300 123
Roh-, Hilfs- und Betriebsstoffe				
am Anfang des Berichtsjahres	1 000 EUR	.	.	27 087
am Ende des Berichtsjahres	1 000 EUR	.	.	30 403
in Arbeit befindliche Aufträge sowie				
selbst erstellte fertige und unfertige Erzeugnisse				
am Anfang des Berichtsjahres	1 000 EUR	.	.	88 211
am Ende des Berichtsjahres	1 000 EUR	.	.	75 838
Bruttoanlageinvestitionen	1 000 EUR	566 594	45 825	520 769
davon				
erworbene Sachanlagen für betriebliche Zwecke	1 000 EUR	.	.	466 607
davon				
Betriebs- und Geschäftsausstattung sowie				
Anlagen und Maschinen	1 000 EUR	.	.	27 258
Bauten	1 000 EUR	.	.	356 861
Grundstücke	1 000 EUR	.	.	82 488
selbst erstellte Sachanlagen für betriebliche Zwecke	1 000 EUR	.	.	51 066
erworbene immaterielle Vermögensgegenstände	1 000 EUR	.	.	3 087
darunter erworbene Software	1 000 EUR	.	.	2 232
selbst erstellte immaterielle Vermögensgegenstände	1 000 EUR	.	.	10
darunter selbst erstellte Software	1 000 EUR	.	.	10
Betriebliche Steuern und sonstige öffentliche Abgaben	1 000 EUR	39 509	6 297	33 212
Bruttowertschöpfung	1 000 EUR	1 155 317	121 192	1 034 125
Bruttobetriebsüberschuss	1 000 EUR	891 681	97 894	793 787

Noch: 1. Gesamtübersicht der Unternehmen oder Einrichtungen im Jahr 2018

1.4 Wirtschaftsabschnitt M

Merkmal	Einheit	Wirtschaftsabschnitt M		
		Erbringung von freiberuflichen, wissenschaftlichen und technischen Dienstleistungen		
		Unternehmen Einrichtungen insgesamt	davon mit einem Umsatz von	
weniger als 250 000 EUR	250 000 EUR und mehr			
Unternehmen/Einrichtungen	Anzahl	9 356	7 237	2 119
davon				
Einzelunternehmen	Anzahl	6 352	5 570	782
Personengesellschaften	Anzahl	834	380	454
Kapitalgesellschaften	Anzahl	1 674	878	796
sonstige Rechtsformen	Anzahl	497	409	88
Umsatz und sonstige betriebliche Erträge	1 000 EUR	3 141 091	545 366	2 595 725
davon				
Umsatz	1 000 EUR	.	.	2 535 967
darunter durch Auftraggeber mit Sitz im Ausland	1 000 EUR	.	.	216 097
sonstige betriebliche Erträge	1 000 EUR	.	.	59 758
Subventionen	1 000 EUR	59 144	2 457	56 687
Tätige Personen insgesamt am 30. September	Anzahl	42 145	12 455	29 691
darunter weiblich	Anzahl	.	.	15 214
davon				
tätige Inhaber sowie				
unbezahlt mithelfende Familienangehörige	Anzahl	9 768	7 283	2 485
darunter weiblich	Anzahl	.	.	517
Abhängig Beschäftigte	Anzahl	32 377	5 171	27 206
und zwar				
weiblich	Anzahl	.	.	14 697
Auszubildende	Anzahl	.	.	931
in Teilzeit tätig	Anzahl	.	.	5 405
geringfügig Beschäftigte	Anzahl	.	.	5 058
abhängig Beschäftigte in Vollzeiteinheiten	Anzahl	.	.	21 478
Anteil der abhängig Beschäftigten an den	%	76,8	41,5	91,6
tätigen Personen insgesamt				
Anteil der weiblichen tätigen Personen an den	%	.	.	51,2
tätigen Personen insgesamt				
Anteil der weiblichen Beschäftigten an den	%	.	.	54,0
abhängig Beschäftigten insgesamt				
Anteil der Auszubildenden an den	%	.	.	3,4
abhängig Beschäftigten insgesamt				
Anteil der in Teilzeit Beschäftigten an den	%	.	.	19,9
abhängig Beschäftigten insgesamt				
Aufwendungen	1 000 EUR	2 484 589	281 711	2 202 878
davon	1 000 EUR			
Personalaufwand	1 000 EUR	1 092 612	105 370	987 242
davon für	1 000 EUR			
Bruttoentgelte	1 000 EUR	899 078	85 509	813 570
Sozialaufwendungen des Arbeitgebers	1 000 EUR	193 534	19 861	173 673
davon	1 000 EUR			
gesetzliche Sozialaufwendungen	1 000 EUR	.	.	154 579
übrige Sozialaufwendungen	1 000 EUR	.	.	19 093
Materialaufwand	1 000 EUR	1 391 977	176 341	1 215 635
davon für				
bezogene Waren und Dienstleistungen zum				
Wiederverkauf in unverändertem Zustand	1 000 EUR	.	.	462 311
Roh-, Hilfs- und Betriebsstoffe	1 000 EUR	.	.	192 145
sonstige betriebliche Aufwendungen und				
bezogene Dienstleistungen (nicht zum Wiederverkauf)	1 000 EUR	.	.	561 179
darunter				
Aufwendungen für Mieten, Pachten und Leasing	1 000 EUR	122 904	30 859	92 046
Leiharbeitnehmer	1 000 EUR	.	.	7 255
Bestände insgesamt				
am Anfang des Berichtsjahres	1 000 EUR	602 621	29 980	572 641
am Ende des Berichtsjahres	1 000 EUR	607 305	29 867	577 438
davon				
bezogene Waren und Dienstleistungen zum				
Wiederverkauf in unverändertem Zustand				
am Anfang des Berichtsjahres	1 000 EUR	.	.	157 606
am Ende des Berichtsjahres	1 000 EUR	.	.	100 765
Roh-, Hilfs- und Betriebsstoffe				
am Anfang des Berichtsjahres	1 000 EUR	.	.	44 943
am Ende des Berichtsjahres	1 000 EUR	.	.	50 261
in Arbeit befindliche Aufträge sowie				
selbst erstellte fertige und unfertige Erzeugnisse				
am Anfang des Berichtsjahres	1 000 EUR	.	.	370 091
am Ende des Berichtsjahres	1 000 EUR	.	.	426 413
Bruttoanlageinvestitionen	1 000 EUR	192 281	22 388	169 893
davon				
erworbene Sachanlagen für betriebliche Zwecke	1 000 EUR	.	.	153 016
davon				
Betriebs- und Geschäftsausstattung sowie				
Anlagen und Maschinen	1 000 EUR	.	.	94 496
Bauten	1 000 EUR	.	.	51 921
Grundstücke	1 000 EUR	.	.	6 599
selbst erstellte Sachanlagen für betriebliche Zwecke	1 000 EUR	.	.	1 778
erworbene immaterielle Vermögensgegenstände	1 000 EUR	.	.	12 324
darunter erworbene Software	1 000 EUR	.	.	5 251
selbst erstellte immaterielle Vermögensgegenstände	1 000 EUR	.	.	2 776
darunter selbst erstellte Software	1 000 EUR	.	.	295
Betriebliche Steuern und sonstige öffentliche Abgaben	1 000 EUR	60 337	7 810	52 527
Bruttowertschöpfung	1 000 EUR	1 757 159	363 559	1 393 600
Bruttobetriebsüberschuss	1 000 EUR	664 547	258 189	406 358

Noch: 1. Gesamtübersicht der Unternehmen oder Einrichtungen im Jahr 2018

1.5 Wirtschaftsabschnitt N

Merkmal	Einheit	Wirtschaftsabschnitt N Erbringung von sonstigen wirtschaftlichen Dienstleistungen		
		Unternehmen/ Einrichtungen insgesamt	davon mit einem Umsatz von	
			weniger als 250 000 EUR	250 000 EUR und mehr
Unternehmen/Einrichtungen	Anzahl	5 254	3 988	1 266
davon				
Einzelunternehmen	Anzahl	3 937	3 451	485
Personengesellschaften	Anzahl	361	198	163
Kapitalgesellschaften	Anzahl	837	251	586
sonstige Rechtsformen	Anzahl	118	88	31
Umsatz und sonstige betriebliche Erträge	1 000 EUR	2 865 501	290 352	2 575 149
davon				
Umsatz	1 000 EUR	.	.	2 555 350
darunter durch Auftraggeber mit Sitz im Ausland	1 000 EUR	.	.	99 465
sonstige betriebliche Erträge	1 000 EUR	.	.	19 799
Subventionen	1 000 EUR	19 245	1 939	17 306
Tätige Personen insgesamt am 30. September	Anzahl	54 307	8 915	45 391
darunter weiblich	Anzahl	.	.	18 393
davon				
tätige Inhaber sowie				
unbezahlt mithelfende Familienangehörige	Anzahl	5 330	4 097	1 233
darunter weiblich	Anzahl	.	.	164
Abhängig Beschäftigte	Anzahl	48 976	4 818	44 158
und zwar				
weiblich	Anzahl	.	.	18 229
Auszubildende	Anzahl	.	.	501
in Teilzeit tätig	Anzahl	.	.	9 224
geringfügig Beschäftigte	Anzahl	.	.	5 856
abhängig Beschäftigte in Vollzeiteinheiten	Anzahl	.	.	36 084
Anteil der abhängig Beschäftigten an den	%	90,2	54,0	97,3
tätigen Personen insgesamt				
Anteil der weiblichen tätigen Personen an den	%	.	.	40,5
tätigen Personen insgesamt				
Anteil der weiblichen Beschäftigten an den	%	.	.	41,3
abhängig Beschäftigten insgesamt				
Anteil der Auszubildenden an den	%	.	.	1,1
abhängig Beschäftigten insgesamt				
Anteil der in Teilzeit Beschäftigten an den	%	.	.	20,9
abhängig Beschäftigten insgesamt				
Aufwendungen	1 000 EUR	2 393 297	170 193	2 223 104
davon	1 000 EUR			
Personalaufwand	1 000 EUR	1 133 746	66 638	1 067 108
davon für	1 000 EUR			
Bruttoentgelte	1 000 EUR	922 837	52 834	870 003
Sozialaufwendungen des Arbeitgebers	1 000 EUR	210 909	13 804	197 105
davon	1 000 EUR			
gesetzliche Sozialaufwendungen	1 000 EUR	.	.	183 099
übrige Sozialaufwendungen	1 000 EUR	.	.	14 006
Materialaufwand	1 000 EUR	1 259 551	103 555	1 155 996
davon für				
bezogene Waren und Dienstleistungen zum				
Wiederverkauf in unverändertem Zustand	1 000 EUR	.	.	598 623
Roh-, Hilfs- und Betriebsstoffe	1 000 EUR	.	.	172 096
sonstige betriebliche Aufwendungen und				
bezogene Dienstleistungen (nicht zum Wiederverkauf)	1 000 EUR	.	.	385 277
darunter				
Aufwendungen für Mieten, Pachten und Leasing	1 000 EUR	93 818	12 439	81 380
Leiharbeitnehmer	1 000 EUR	.	.	22 699
Bestände insgesamt				
am Anfang des Berichtsjahres	1 000 EUR	134 016	10 619	123 397
am Ende des Berichtsjahres	1 000 EUR	156 067	10 360	145 707
davon				
bezogene Waren und Dienstleistungen zum				
Wiederverkauf in unverändertem Zustand				
am Anfang des Berichtsjahres	1 000 EUR	.	.	55 556
am Ende des Berichtsjahres	1 000 EUR	.	.	69 772
Roh-, Hilfs- und Betriebsstoffe				
am Anfang des Berichtsjahres	1 000 EUR	.	.	17 987
am Ende des Berichtsjahres	1 000 EUR	.	.	21 048
in Arbeit befindliche Aufträge sowie				
selbst erstellte fertige und unfertige Erzeugnisse				
am Anfang des Berichtsjahres	1 000 EUR	.	.	49 855
am Ende des Berichtsjahres	1 000 EUR	.	.	54 887
Bruttoanlageinvestitionen	1 000 EUR	166 377	20 319	146 058
davon				
erworbene Sachanlagen für betriebliche Zwecke	1 000 EUR	.	.	138 291
davon				
Betriebs- und Geschäftsausstattung sowie				
Anlagen und Maschinen	1 000 EUR	.	.	123 729
Bauten	1 000 EUR	.	.	12 658
Grundstücke	1 000 EUR	.	.	1 904
selbst erstellte Sachanlagen für betriebliche Zwecke	1 000 EUR	.	.	413
erworbene immaterielle Vermögensgegenstände	1 000 EUR	.	.	6 650
darunter erworbene Software	1 000 EUR	.	.	957
selbst erstellte immaterielle Vermögensgegenstände	1 000 EUR	.	.	704
darunter selbst erstellte Software	1 000 EUR	.	.	-
Betriebliche Steuern und sonstige öffentliche Abgaben	1 000 EUR	35 164	7 464	27 700
Bruttowertschöpfung	1 000 EUR	1 613 198	181 013	1 432 185
Bruttobetriebsüberschuss	1 000 EUR	479 452	114 375	365 077

Noch: 1. Gesamtübersicht der Unternehmen oder Einrichtungen im Jahr 2018

1.6 Wirtschaftsabschnitt S / Abteilung 95

Merkmal	Einheit	Wirtschaftsabschnitt S / Abteilung 95 Reparatur von Datenverarbeitungsgeräten und Gebrauchsgütern		
		Unternehmen Einrichtungen insgesamt	davon mit einem Umsatz von	
			weniger als 250 000 EUR	250 000 EUR und mehr
Unternehmen/Einrichtungen	Anzahl	398	298	100
davon				
Einzelunternehmen	Anzahl	323	287	37
Personengesellschaften	Anzahl	45	7	38
Kapitalgesellschaften	Anzahl	28	3	25
sonstige Rechtsformen	Anzahl	1	1	-
Umsatz und sonstige betriebliche Erträge	1 000 EUR	126 544	25 980	100 563
davon				
Umsatz	1 000 EUR	.	.	100 283
darunter durch Auftraggeber mit Sitz im Ausland	1 000 EUR	.	.	2 781
sonstige betriebliche Erträge	1 000 EUR	.	.	280
Subventionen	1 000 EUR	7	-	7
Tätige Personen insgesamt am 30. September	Anzahl	1 385	485	900
darunter weiblich	Anzahl	.	.	290
davon				
tätige Inhaber sowie				
unbezahlt mithelfende Familienangehörige	Anzahl	410	307	103
darunter weiblich	Anzahl	.	.	9
Abhängig Beschäftigte	Anzahl	975	178	797
und zwar				
weiblich	Anzahl	.	.	280
Auszubildende	Anzahl	.	.	105
in Teilzeit tätig	Anzahl	.	.	81
geringfügig Beschäftigte	Anzahl	.	.	42
abhängig Beschäftigte in Vollzeiteinheiten	Anzahl	.	.	741
Anteil der abhängig Beschäftigten an den				
tätigen Personen insgesamt	%	70,4	36,7	88,5
Anteil der weiblichen tätigen Personen an den				
tätigen Personen insgesamt	%	.	.	32,2
Anteil der weiblichen Beschäftigten an den				
abhängig Beschäftigten insgesamt	%	.	.	35,2
Anteil der Auszubildenden an den				
abhängig Beschäftigten insgesamt	%	.	.	13,1
Anteil der in Teilzeit Beschäftigten an den				
abhängig Beschäftigten insgesamt	%	.	.	10,2
Aufwendungen	1 000 EUR	96 745	17 031	79 714
davon	1 000 EUR			
Personalaufwand	1 000 EUR	26 863	2 184	24 679
davon für	1 000 EUR			
Bruttoentgelte	1 000 EUR	22 040	1 743	20 297
Sozialaufwendungen des Arbeitgebers	1 000 EUR	4 823	441	4 382
davon	1 000 EUR			
gesetzliche Sozialaufwendungen	1 000 EUR	.	.	4 197
übrige Sozialaufwendungen	1 000 EUR	.	.	185
Materialaufwand	1 000 EUR	69 882	14 847	55 035
davon für				
bezogene Waren und Dienstleistungen zum				
Wiederverkauf in unverändertem Zustand	1 000 EUR	.	.	11 369
Roh-, Hilfs- und Betriebsstoffe	1 000 EUR	.	.	27 438
sonstige betriebliche Aufwendungen und				
bezogene Dienstleistungen (nicht zum Wiederverkauf)	1 000 EUR	.	.	16 228
darunter				
Aufwendungen für Mieten, Pachten und Leasing	1 000 EUR	3 780	1 316	2 464
Leiharbeitnehmer	1 000 EUR	.	.	1 083
Bestände insgesamt				
am Anfang des Berichtsjahres	1 000 EUR	4 996	1 361	3 635
am Ende des Berichtsjahres	1 000 EUR	4 870	1 392	3 477
davon				
bezogene Waren und Dienstleistungen zum				
Wiederverkauf in unverändertem Zustand				
am Anfang des Berichtsjahres	1 000 EUR	.	.	1 451
am Ende des Berichtsjahres	1 000 EUR	.	.	1 970
Roh-, Hilfs- und Betriebsstoffe				
am Anfang des Berichtsjahres	1 000 EUR	.	.	909
am Ende des Berichtsjahres	1 000 EUR	.	.	1 064
in Arbeit befindliche Aufträge sowie				
selbst erstellte fertige und unfertige Erzeugnisse				
am Anfang des Berichtsjahres	1 000 EUR	.	.	1 275
am Ende des Berichtsjahres	1 000 EUR	.	.	442
Bruttoanlageinvestitionen	1 000 EUR	1 130	305	824
davon				
erworbene Sachanlagen für betriebliche Zwecke	1 000 EUR	.	.	723
davon				
Betriebs- und Geschäftsausstattung sowie				
Anlagen und Maschinen	1 000 EUR	.	.	668
Bauten	1 000 EUR	.	.	54
Grundstücke	1 000 EUR	.	.	1
selbst erstellte Sachanlagen für betriebliche Zwecke	1 000 EUR	.	.	67
erworbene immaterielle Vermögensgegenstände	1 000 EUR	.	.	33
darunter erworbene Software	1 000 EUR	.	.	2
selbst erstellte immaterielle Vermögensgegenstände	1 000 EUR	.	.	1
darunter selbst erstellte Software	1 000 EUR	.	.	1
Betriebliche Steuern und sonstige öffentliche Abgaben	1 000 EUR	1 104	343	760
Bruttowertschöpfung	1 000 EUR	55 507	10 821	44 686
Bruttobetriebsüberschuss	1 000 EUR	28 644	8 637	20 006

2. Unternehmen oder Einrichtungen im Jahr 2018
2.1 Rechtsform nach Wirtschaftszweigen und Anzahl der Niederlassungen

WZ 2008	Wirtschaftszweig	Unternehmen/Einrichtungen				Nieder- lassungen	
		insgesamt	davon				
			Einzel- unternehmen	Personen- gesellschaften	Kapital- gesellschaften		sonstige Rechtsformen
Anzahl							
H	Verkehr und Lagerei	2 729	2 006	199	484	40	2 800
49	Landverkehr und Transport in Rohrfernleitungen	2 006	1 537	166	286	18	2 044
49.1	Personenbeförderung im Eisenbahnfernverkehr	-	-	-	-	-	-
49.2	Güterbeförderung im Eisenbahnverkehr	8	2	1	5	-	11
49.3	sonstige Personenbeförderung im Landverkehr	668	532	44	77	14	691
49.4	Güterbeförderung im Straßenverkehr, Umzugstransporte	1 331	1 003	120	204	4	1 342
49.5	Transport in Rohrfernleitungen	-	-	-	-	-	-
50	Schifffahrt	4	1	1	2	-	4
50.1	Personenbeförderung in der See- und Küstenschifffahrt	-	-	-	-	-	-
50.2	Güterbeförderung in der See- und Küstenschifffahrt	-	-	-	-	-	-
50.3	Personenbeförderung in der Binnenschifffahrt	-	-	-	-	-	-
50.4	Güterbeförderung in der Binnenschifffahrt	-	-	-	-	-	-
51	Luftfahrt	8	3	1	3	1	8
51.1	Personenbeförderung in der Luftfahrt	-	-	-	-	-	-
51.2	Güterbeförderung in der Luftfahrt und Raumtransport	-	-	-	-	-	-
52	Lagerei sowie Erbringung von sonstigen Dienstleistungen für den Verkehr	463	258	24	161	20	486
52.1	Lagerei	39	9	4	24	2	43
52.2	Erbringung von sonstigen Dienstleistungen für den Verkehr	424	249	20	136	18	443
53	Post-, Kurier- und Expressdienste	248	207	8	32	1	258
53.1	Postdienste von Universaldienstleistungsanbietern	-	-	-	-	-	-
53.2	sonstige Post-, Kurier- und Expressdienste	248	207	8	32	1	258
J	Information und Kommunikation	1 764	1 050	170	509	35	1 947
58	Verlagswesen	95	28	10	48	9	150
58.1	Verlegen von Büchern und Zeitschriften; sonstiges Verlagswesen (ohne Software)	85	23	9	44	9	138
58.2	Verlegen von Software	11	6	1	4	-	12
59	Herstellung, Verleih und Vertrieb von Filmen und Fernsehprogrammen; Kinos; Tonstudios und Verlegen von Musik	102	70	6	25	2	112
59.1	Herstellung von Filmen und Fernsehprogrammen, deren Verleih und Vertrieb; Kinos	80	50	5	24	2	90
59.2	Tonstudios; Herstellung von Hörfunkbeiträgen; Verlegen von bespielten Tonträgern und Musikalien	22	20	1	1	-	22
60	Rundfunkveranstalter	11	-	2	2	7	11
60.1	Hörfunkveranstalter	-	-	-	-	-	-
60.2	Fernsehveranstalter	-	-	-	-	-	-
61	Telekommunikation	74	41	5	29	-	89
61.1	leitungsgebundene Telekommunikation	24	18	-	6	-	28
61.2	drahtlose Telekommunikation	3	2	-	1	-	3
61.3	Satellitentelekommunikation	-	-	-	-	-	-
61.9	sonstige Telekommunikation	47	21	5	22	-	58
62	Erbringung von Dienstleistungen der Informationstechnologie	1 322	817	137	354	14	1 410
63	Informationsdienstleistungen	159	94	11	50	4	175
63.1	Datenverarbeitung, Hosting und damit verbundene Tätigkeiten; Webportale	44	18	1	25	-	47
63.9	Erbringung von sonstigen Informationsdienstleistungen	116	76	10	26	4	129

Noch: 2. Unternehmen oder Einrichtungen im Jahr 2018
 Noch: 2.1 Rechtsform nach Wirtschaftszweigen und Anzahl der Niederlassungen

WZ 2008	Wirtschaftszweig	Unternehmen/Einrichtungen				Nieder- lassungen	
		insgesamt	davon				
			Einzel- unternehmen	Personen- gesellschaften	Kapital- gesellschaften		sonstige Rechtsformen
Anzahl							
L	Grundstücks- und Wohnungswesen	2 810	1 180	549	853	228	2 947
68	Grundstücks- und Wohnungswesen	2 810	1 180	549	853	228	2 947
68.1	Kauf und Verkauf von eigenen Immobilien	90	12	9	57	11	92
68.2	Vermietung, Verpachtung von eigenen oder geleasteten Immobilien	1 792	655	423	512	202	1 860
68.3	Vermittlung und Verwaltung von Immobilien für Dritte	928	513	117	283	15	994
M	Erbringung von freiberuflichen, wissenschaftlichen und technischen Dienstleistungen	9 356	6 352	834	1 674	497	10 052
69	Rechts- und Steuerberatung, Wirtschaftsprüfung	2 411	1 803	319	162	127	2 761
69.1	Rechtsberatung	1 170	872	213	6	79	1 310
69.2	Wirtschaftsprüfung und Steuerberatung; Buchführung	1 242	932	106	156	48	1 451
70	Verwaltung und Führung von Unternehmen und Betrieben; Unternehmensberatung	1 354	523	115	668	48	1 395
70.1	Verwaltung und Führung von Unternehmen und Betrieben	695	94	81	499	22	723
70.2	Public-Relations- und Unternehmensberatung	658	429	35	169	25	672
71	Architektur- und Ingenieurbüros; technische, physikalische und chemische Untersuchung	3 374	2 389	226	558	201	3 578
71.1	Architektur- und Ingenieurbüros	3 213	2 278	219	517	199	3 388
71.2	technische, physikalische und chemische Untersuchung	162	111	7	41	2	190
72	Forschung und Entwicklung	168	43	16	85	25	171
72.1	Forschung und Entwicklung im Bereich Natur-, Ingenieur-, Agrarwissenschaften und Medizin	159	38	16	83	23	161
72.2	Forschung und Entwicklung im Bereich Rechts-, Wirtschafts- und Sozialwissenschaften sowie im Bereich Sprach-, Kultur- und Kunstwissenschaften	9	5	-	2	2	10
73	Werbung und Marktforschung	642	457	43	127	16	691
73.1	Werbung	613	439	43	116	16	662
73.2	Markt- und Meinungsforschung	29	18	-	11	-	29
74	Sonstige freiberufliche, wissenschaftliche und technische Tätigkeiten	1 144	895	100	72	78	1 184
74.1	Ateliers für Textil-, Schmuck-, Grafik- u.ä. Design	367	311	15	25	17	371
74.2	Fotografie und Fotolabors	154	100	48	-	6	154
74.3	Übersetzen und Dolmetschen	84	76	1	3	3	84
74.9	sonstige freiberufliche, wissenschaftliche und technische Tätigkeiten a.n.g.	539	407	35	44	52	575
75	Veterinärwesen	262	243	15	2	3	272

Noch: 2. Unternehmen oder Einrichtungen im Jahr 2018
 Noch: 2.1 Rechtsform nach Wirtschaftszweigen und Anzahl der Niederlassungen

WZ 2008	Wirtschaftszweig	Unternehmen/Einrichtungen				Nieder- lassungen	
		insgesamt	davon				
			Einzel- unternehmen	Personen- gesellschaften	Kapital- gesellschaften		sonstige Rechtsformen
Anzahl							
N	Erbringung von sonstigen wirtschaftlichen Dienstleistungen	5 254	3 937	361	837	118	5 680
77	Vermietung von beweglichen Sachen	600	351	93	126	30	642
77.1	Vermietung von Kraftwagen
77.2	Vermietung von Gebrauchsgütern	111	79	10	4	18	122
77.3	Vermietung von Maschinen, Geräten und sonstigen beweglichen Sachen	383	208	63	102	10	401
77.4	Leasing von nichtfinanziellen immateriellen Vermögensgegenständen (ohne Copyrights)
78	Vermittlung und Überlassung von Arbeitskräften	194	54	24	101	14	286
78.1	Vermittlung von Arbeitskräften	62	32	3	16	10	67
78.2	befristete Überlassung von Arbeitskräften	97	16	15	63	3	171
78.3	sonstige Überlassung von Arbeitskräften	35	7	5	22	1	48
79	Reisebüros, Reiseveranstalter und Erbringung sonstiger Reservierungsdienstleistungen	335	271	23	35	6	395
79.1	Reisebüros und Reiseveranstalter	326	267	23	32	4	386
79.9	Erbringung sonstiger Reservierungsdienstleistungen	9	3	-	3	2	9
80	Wach- und Sicherheitsdienste sowie Detekteien	194	164	10	20	-	206
80.1	private Wach- und Sicherheitsdienste	128	104	10	15	-	139
80.2	Sicherheitsdienste mithilfe von Überwachungs- und Alarmsystemen	18	13	-	5	-	18
80.3	Detekteien	48	48	-	-	-	49
81	Gebäudebetreuung; Garten- und Landschaftsbau	2 577	2 222	120	202	33	2 635
81.1	Hausmeisterdienste	1 256	1 191	10	35	20	1 260
81.2	Reinigung von Gebäuden, Straßen und Verkehrsmitteln	697	512	74	111	1	739
81.3	Garten- und Landschaftsbau sowie Erbringung von sonstigen gärtnerischen Dienstleistungen	623	519	36	57	12	636
82	Erbringung von wirtschaftlichen Dienstleistungen für Unternehmen und Privatpersonen a.n.g.	1 354	875	92	353	35	1 516
82.1	Sekretariats- und Schreibdienste, Copy-Shops	153	136	2	13	2	155
82.2	Call Center	14	3	-	11	-	16
82.3	Messe-, Ausstellungs- und Kongressveranstalter	69	44	8	17	-	69
82.9	Erbringung sonstiger wirtschaftlicher Dienstleistungen für Unternehmen und Privatpersonen	1 119	692	82	312	32	1 275
S	Erbringung von sonstigen Dienstleistungen						
95	Reparatur von Datenverarbeitungsgeräten und Gebrauchsgütern	398	323	45	28	1	423
95.1	Reparatur von Datenverarbeitungs- und Telekommunikationsgeräten	82	57	10	15	-	90
95.2	Reparatur von Gebrauchsgütern	315	266	35	13	1	333

Noch: 2. Unternehmen oder
2.2 Umsatz, tätige Personen und

WZ 2008	Wirtschaftszweig	Umsatz insgesamt ¹⁾	Tätige Personen am 30.9.2018		Anteil der abhängig Beschäftigten an den tätigen Personen insgesamt	
			insgesamt	davon		
				tätige Inhaber ²⁾		abhängig Beschäftigte
1 000 EUR	Anzahl			%		
H	Verkehr und Lagerei	2 606 296	36 466	2 725	33 741	92,5
49	Landverkehr und Transport in Rohrfernleitungen	1 679 880	19 967	1 993	17 974	90,0
49.1	Personenbeförderung im Eisenbahnfernverkehr	-	-	-	-	-
49.2	Güterbeförderung im Eisenbahnverkehr	67 095	193	2	191	99,0
49.3	sonstige Personenbeförderung im Landverkehr	583 904	7 843	642	7 201	91,8
49.4	Güterbeförderung im Straßenverkehr, Umzugtransporte	1 028 881	11 932	1 350	10 582	88,7
49.5	Transport in Rohrfernleitungen	-	-	-	-	-
50	Schifffahrt	1 744	26	3	23	88,5
50.1	Personenbeförderung in der See- und Küstenschifffahrt	-	-	-	-	-
50.2	Güterbeförderung in der See- und Küstenschifffahrt	-	-	-	-	-
50.3	Personenbeförderung in der Binnenschifffahrt
50.4	Güterbeförderung in der Binnenschifffahrt
51	Luftfahrt	2 692	16	10	6	37,5
51.1	Personenbeförderung in der Luftfahrt
51.2	Güterbeförderung in der Luftfahrt und Raumtransport
52	Lagerei sowie Erbringung von sonstigen Dienstleistungen für den Verkehr	787 141	8 735	479	8 256	94,5
52.1	Lagerei	258 109	2 606	32	2 574	98,8
52.2	Erbringung von sonstigen Dienstleistungen für den Verkehr	529 032	6 130	447	5 682	92,7
53	Post-, Kurier- und Expressdienste	134 838	7 721	240	7 481	96,9
53.1	Postdienste von Universaldienstleistungsanbietern	-	-	-	-	-
53.2	sonstige Post-, Kurier- und Expressdienste	134 838	7 721	240	7 481	96,9
J	Information und Kommunikation	1 245 068	12 961	1 798	11 163	86,1
58	Verlagswesen	356 769	2 134	94	2 041	95,6
58.1	Verlegen von Büchern und Zeitschriften; sonstiges Verlagswesen (ohne Software)	353 052	2 108	83	2 025	96,1
58.2	Verlegen von Software	3 717	26	11	16	59,6
59	Herstellung, Verleih und Vertrieb von Filmen und Fernsehprogrammen; Kinos; Tonstudios und Verlegen von Musik	40 004	526	97	430	81,6
59.1	Herstellung von Filmen und Fernsehprogrammen, deren Verleih und Vertrieb; Kinos	37 401	496	76	420	84,7
59.2	Tonstudios; Herstellung von Hörfunkbeiträgen; Verlegen von bespielten Tonträgern und Musikalien	2 603	30	21	9	31,0
60	Rundfunkveranstalter	14 486	189	16	174	91,8
60.1	Hörfunkveranstalter
60.2	Fernsehveranstalter
61	Telekommunikation	96 160	554	75	480	86,5
61.1	leitungsgebundene Telekommunikation	48 098	215	28	188	87,1
61.2	drahtlose Telekommunikation	532	5	4	1	20,0
61.3	Satellitentelekommunikation	-	-	-	-	-
61.9	sonstige Telekommunikation	47 529	334	43	291	87,1
62	Erbringung von Dienstleistungen der Informationstechnologie	613 100	7 549	1 375	6 173	81,8
63	Informationsdienstleistungen	124 549	2 008	142	1 866	92,9
63.1	Datenverarbeitung, Hosting und damit verbundene Tätigkeiten; Webportale	40 022	627	33	593	94,7
63.9	Erbringung von sonstigen Informationsdienstleistungen	84 527	1 381	108	1 273	92,1

1) Summe von Umsatz und sonstigen betrieblichen Erträgen - 2) tätige Inhaber/-innen sowie unbezahlt mithelfende Familienangehörige - 3) Bruttoentgelte und Sozialaufwendungen des Arbeitgebers - 4) Aufwendungen für bezogene Waren und Dienstleistungen, Roh-, Hilfs- und Betriebsstoffe sowie sonstige betriebliche Aufwendungen

Einrichtungen im Jahr 2018
Aufwendungen nach Wirtschaftszweigen

insgesamt	Aufwendungen			Verhältnis der Aufwendungen insgesamt zum Umsatz insgesamt ¹⁾	Anteil		WZ 2008
	davon				des Personal- aufwandes ³⁾ an den Aufwendungen insgesamt	des Material- aufwandes ⁴⁾ an den Aufwendungen insgesamt	
	Personal- aufwand ³⁾	Materialaufwand ⁴⁾					
		zusammen	darunter Mieten, Pachten, Leasing				
1 000 EUR				%			
2 252 820	826 681	1 426 139	121 035	86,4	36,7	63,3	H
1 408 889	521 695	887 193	72 967	83,9	37,0	63,0	49
-	-	-	-	-	-	-	49.1
60 120	9 989	50 131	10 915	89,6	16,6	83,4	49.2
532 427	222 250	310 177	7 682	91,2	41,7	58,3	49.3
816 341	289 456	526 885	54 371	79,3	35,5	64,5	49.4
-	-	-	-	-	-	-	49.5
1 238	549	690	60	71,0	44,3	55,7	50
-	-	-	-	-	-	-	50.1
-	-	-	-	-	-	-	50.2
.	50.3
.	50.4
2 377	103	2 274	61	88,3	4,3	95,7	51
.	51.1
.	51.2
716 644	241 140	475 504	41 756	91,0	33,6	66,4	52
225 998	81 591	144 407	11 740	87,6	36,1	63,9	52.1
490 646	159 550	331 097	30 016	92,7	32,5	67,5	52.2
123 672	63 194	60 478	6 190	91,7	51,1	48,9	53
-	-	-	-	-	-	-	53.1
123 672	63 194	60 478	6 190	91,7	51,1	48,9	53.2
1 087 036	421 903	665 133	46 476	87,3	38,8	61,2	J
310 139	44 048	266 092	4 691	86,9	14,2	85,8	58
306 798	43 413	263 385	4 486	86,9	14,2	85,8	58.1
3 341	634	2 707	205	89,9	19,0	81,0	58.2
31 646	11 268	20 378	2 574	79,1	35,6	64,4	59
29 721	11 020	18 701	2 495	79,5	37,1	62,9	59.1
1 925	248	1 677	80	73,9	12,9	87,1	59.2
12 252	5 219	7 034	218	84,6	42,6	57,4	60
.	60.1
.	60.2
73 232	20 551	52 681	2 771	76,2	28,1	71,9	61
33 281	9 670	23 611	783	69,2	29,1	70,9	61.1
249	34	215	17	46,8	13,8	86,2	61.2
-	-	-	-	-	-	-	61.3
39 702	10 847	28 855	1 970	83,5	27,3	72,7	61.9
558 905	283 121	275 784	31 764	91,2	50,7	49,3	62
100 862	57 696	43 165	4 457	81,0	57,2	42,8	63
35 339	18 739	16 600	1 712	88,3	53,0	47,0	63.1
65 522	38 957	26 565	2 745	77,5	59,5	40,5	63.9

Noch: 2. Unternehmen oder
Noch: 2.2 Umsatz, tätige Personen und

WZ 2008	Wirtschaftszweig	Umsatz insgesamt ¹⁾	Tätige Personen am 30.9.2018			Anteil der abhängig Beschäftigten an den tätigen Personen insgesamt
			insgesamt	davon		
				tätige Inhaber ²⁾	abhängig Beschäftigte	
		1 000 EUR	Anzahl		%	
L	Grundstücks- und Wohnungswesen	1 986 689	10 161	2 855	7 307	71,9
68	Grundstücks- und Wohnungswesen	1 986 689	10 161	2 855	7 307	71,9
68.1	Kauf und Verkauf von eigenen Immobilien	94 367	252	101	152	60,0
68.2	Vermietung, Verpachtung von eigenen oder geleasteten Immobilien	1 575 490	6 482	1 794	4 688	72,3
68.3	Vermittlung und Verwaltung von Immobilien für Dritte	316 832	3 427	960	2 467	72,0
M	Erbringung von freiberuflichen, wissenschaftlichen und technischen Dienstleistungen	3 141 091	42 145	9 768	32 377	76,8
69	Rechts- und Steuerberatung, Wirtschaftsprüfung	536 185	9 533	2 708	6 825	71,6
69.1	Rechtsberatung	262 962	4 417	1 498	2 918	66,1
69.2	Wirtschaftsprüfung und Steuerberatung; Buchführung	273 223	5 116	1 210	3 906	76,4
70	Verwaltung und Führung von Unternehmen und Betrieben; Unternehmensberatung	794 252	6 800	1 170	5 630	82,8
70.1	Verwaltung und Führung von Unternehmen und Betrieben	676 471	5 435	510	4 925	90,6
70.2	Public-Relations- und Unternehmensberatung	117 781	1 365	660	705	51,6
71	Architektur- und Ingenieurbüros; technische, physikalische und chemische Untersuchung	1 123 039	14 269	3 595	10 674	74,8
71.1	Architektur- und Ingenieurbüros	974 058	12 032	3 445	8 586	71,4
71.2	technische, physikalische und chemische Untersuchung	148 981	2 238	150	2 088	93,3
72	Forschung und Entwicklung	295 926	3 438	117	3 321	96,6
72.1	Forschung und Entwicklung im Bereich Natur-, Ingenieur-, Agrarwissenschaften und Medizin	294 522	3 412	112	3 300	96,7
72.2	Forschung und Entwicklung im Bereich Rechts-, Wirtschafts- und Sozialwissenschaften sowie im Bereich Sprach-, Kultur- und Kunstwissenschaften	1 404	26	5	21	80,8
73	Werbung und Marktforschung	178 432	4 778	651	4 127	86,4
73.1	Werbung	172 211	4 587	624	3 963	86,4
73.2	Markt- und Meinungsforschung	6 222	191	27	164	86,0
74	Sonstige freiberufliche, wissenschaftliche und technische Tätigkeiten	138 640	2 367	1 252	1 116	47,1
74.1	Ateliers für Textil-, Schmuck-, Grafik- u.ä. Design	37 447	719	429	289	40,3
74.2	Fotografie und Fotolabors	10 369	280	180	100	35,8
74.3	Übersetzen und Dolmetschen	6 537	113	84	29	25,8
74.9	sonstige freiberufliche, wissenschaftliche und technische Tätigkeiten a.n.g.	84 286	1 255	559	697	55,5
75	Veterinärwesen	74 617	960	275	685	71,4

1) Summe von Umsatz und sonstigen betrieblichen Erträgen - 2) tätige Inhaber/-innen sowie unbezahlt mithelfende Familienangehörige - 3) Bruttoentgelte und Sozialaufwendungen des Arbeitgebers - 4) Aufwendungen für bezogene Waren und Dienstleistungen, Roh-, Hilfs- und Betriebsstoffe sowie sonstige betriebliche Aufwendungen

Einrichtungen im Jahr 2018
Aufwendungen nach Wirtschaftszweigen

insgesamt	Aufwendungen			Verhältnis der Aufwendungen insgesamt zum Umsatz insgesamt ¹⁾	Anteil		WZ 2008
	davon				des Personal- aufwandes ³⁾ an den Aufwendungen insgesamt	des Material- aufwandes ⁴⁾ an den Aufwendungen insgesamt	
	Personal- aufwand ³⁾	Materialaufwand ⁴⁾					
		zusammen	darunter Mieten, Pachten, Leasing				
1 000 EUR				%			
1 176 019	263 635	912 383	26 539	59,2	22,4	77,6	L
1 176 019	263 635	912 383	26 539	59,2	22,4	77,6	68
47 294	5 385	41 909	1 620	50,1	11,4	88,6	68.1
897 962	188 062	709 901	13 395	57,0	20,9	79,1	68.2
230 763	70 189	160 574	11 525	72,8	30,4	69,6	68.3
2 484 589	1 092 612	1 391 977	122 904	79,1	44,0	56,0	M
318 999	172 760	146 239	32 267	59,5	54,2	45,8	69
136 127	66 373	69 754	18 026	51,8	48,8	51,2	69.1
182 872	106 387	76 485	14 241	66,9	58,2	41,8	69.2
750 335	227 078	523 257	26 594	94,5	30,3	69,7	70
671 370	201 802	469 568	22 399	99,2	30,1	69,9	70.1
78 965	25 276	53 689	4 195	67,0	32,0	68,0	70.2
827 122	422 240	404 882	38 629	73,7	51,0	49,0	71
711 600	348 990	362 610	35 638	73,1	49,0	51,0	71.1
115 522	73 250	42 272	2 991	77,5	63,4	36,6	71.2
305 095	165 091	140 004	9 917	103,1	54,1	45,9	72
303 963	164 231	139 732	9 787	103,2	54,0	46,0	72.1
1 132	860	272	130	80,6	76,0	24,0	72.2
139 760	50 346	89 413	6 823	78,3	36,0	64,0	73
135 266	48 190	87 076	6 521	78,5	35,6	64,4	73.1
4 494	2 157	2 337	302	72,2	48,0	52,0	73.2
91 534	37 735	53 799	7 021	66,0	41,2	58,8	74
22 541	7 605	14 935	1 630	60,2	33,7	66,3	74.1
4 422	1 120	3 302	1 114	42,6	25,3	74,7	74.2
3 286	547	2 740	84	50,3	16,6	83,4	74.3
61 285	28 463	32 822	4 192	72,7	46,4	53,6	74.9
51 744	17 361	34 383	1 653	69,3	33,6	66,4	75

Noch: 2. Unternehmen oder
Noch: 2.2 Umsatz, tätige Personen und

WZ 2008	Wirtschaftszweig	Umsatz insgesamt ¹⁾	Tätige Personen am 30.9.2018		Anteil der abhängig Beschäftigten an den tätigen Personen insgesamt	
			insgesamt	davon		
				tätige Inhaber ²⁾		abhängig Beschäftigte
		1 000 EUR	Anzahl		%	
N	Erbringung von sonstigen wirtschaftlichen Dienstleistungen	2 865 501	54 307	5 330	48 976	90,2
77	Vermietung von beweglichen Sachen	357 934	2 799	646	2 154	76,9
77.1	Vermietung von Kraftwagen
77.2	Vermietung von Gebrauchsgütern	90 980	780	117	663	85,0
77.3	Vermietung von Maschinen, Geräten und sonstigen beweglichen Sachen	202 659	1 493	426	1 068	71,5
77.4	Leasing von nichtfinanziellen immateriellen Vermögensgegenständen (ohne Copyrights)
78	Vermittlung und Überlassung von Arbeitskräften	441 286	12 753	186	12 568	98,5
78.1	Vermittlung von Arbeitskräften	22 240	510	58	453	88,7
78.2	befristete Überlassung von Arbeitskräften	364 277	10 437	102	10 336	99,0
78.3	sonstige Überlassung von Arbeitskräften	54 770	1 806	26	1 779	98,5
79	Reisebüros, Reiseveranstalter und Erbringung sonstiger Reservierungsdienstleistungen	99 936	1 354	441	913	67,4
79.1	Reisebüros und Reiseveranstalter	95 102	1 162	374	788	67,8
79.9	Erbringung sonstiger Reservierungsdienstleistungen	4 834	192	67	125	65,1
80	Wach- und Sicherheitsdienste sowie Detekteien	130 902	4 449	183	4 266	95,9
80.1	private Wach- und Sicherheitsdienste	118 655	4 167	116	4 051	97,2
80.2	Sicherheitsdienste mithilfe von Überwachungs- und Alarmsystemen	7 981	114	19	95	83,3
80.3	Detekteien	4 267	168	48	120	71,6
81	Gebäudebetreuung; Garten- und Landschaftsbau	718 648	19 701	2 539	17 163	87,1
81.1	Hausmeisterdienste	107 934	3 339	1 251	2 088	62,5
81.2	Reinigung von Gebäuden, Straßen und Verkehrsmitteln	362 241	12 720	620	12 100	95,1
81.3	Garten- und Landschaftsbau sowie Erbringung von sonstigen gärtnerischen Dienstleistungen	248 473	3 642	668	2 974	81,7
82	Erbringung von wirtschaftlichen Dienstleistungen für Unternehmen und Privatpersonen a.n.g.	1 116 794	13 250	1 336	11 913	89,9
82.1	Sekretariats- und Schreibdienste, Copy-Shops	9 111	339	156	183	53,9
82.2	Call Center	95 401	2 032	3	2 030	99,9
82.3	Messe-, Ausstellungs- und Kongressveranstalter	56 714	497	70	427	85,9
82.9	Erbringung sonstiger wirtschaftlicher Dienstleistungen für Unternehmen und Privatpersonen	955 567	10 381	1 107	9 274	89,3
S	Erbringung von sonstigen Dienstleistungen					
95	Reparatur von Datenverarbeitungsgeräten und Gebrauchsgütern	126 544	1 385	410	975	70,4
95.1	Reparatur von Datenverarbeitungs- und Telekommunikationsgeräten	68 492	402	89	313	77,9
95.2	Reparatur von Gebrauchsgütern	58 052	983	322	661	67,3

1) Summe von Umsatz und sonstigen betrieblichen Erträgen - 2) tätige Inhaber/-innen sowie unbezahlt mithelfende Familienangehörige - 3) Bruttoentgelte und Sozialaufwendungen des Arbeitgebers - 4) Aufwendungen für bezogene Waren und Dienstleistungen, Roh-, Hilfs- und Betriebsstoffe sowie sonstige betriebliche Aufwendungen

Einrichtungen im Jahr 2018
Aufwendungen nach Wirtschaftszweigen

insgesamt	Aufwendungen			Verhältnis der Aufwendungen insgesamt zum Umsatz insgesamt ¹⁾	Anteil		WZ 2008
	davon				des Personal- aufwandes ³⁾ an den Aufwendungen insgesamt	des Material- aufwandes ⁴⁾ an den Aufwendungen insgesamt	
	Personal- aufwand ³⁾	Materialaufwand ⁴⁾					
		zusammen	darunter Mieten, Pachten, Leasing				
1 000 EUR				%			
2 393 297	1 133 746	1 259 551	93 818	83,5	47,4	52,6	N
228 682	65 309	163 373	9 587	63,9	28,6	71,4	77
68 957	17 732	51 225	1 181	75,8	25,7	74,3	77.1
115 660	35 076	80 584	6 388	57,1	30,3	69,7	77.2
.	77.3
.	77.4
409 155	352 810	56 345	8 700	92,7	86,2	13,8	78
16 308	12 298	4 010	444	73,3	75,4	24,6	78.1
338 736	292 987	45 749	7 547	93,0	86,5	13,5	78.2
54 111	47 525	6 586	710	98,8	87,8	12,2	78.3
58 069	18 645	39 424	3 846	58,1	32,1	67,9	79
47 876	15 173	32 703	3 322	50,3	31,7	68,3	79.1
10 194	3 472	6 722	524	210,9	34,1	65,9	79.9
112 929	78 905	34 024	2 994	86,3	69,9	30,1	80
104 628	74 803	29 825	2 459	88,2	71,5	28,5	80.1
5 492	2 810	2 682	263	68,8	51,2	48,8	80.2
2 809	1 292	1 517	271	65,8	46,0	54,0	80.3
566 289	319 679	246 610	32 477	78,8	56,5	43,5	81
68 452	30 805	37 646	3 425	63,4	45,0	55,0	81.1
302 138	204 542	97 596	20 760	83,4	67,7	32,3	81.2
195 700	84 332	111 368	8 292	78,8	43,1	56,9	81.3
1 018 173	298 398	719 775	36 214	91,2	29,3	70,7	82
5 483	2 105	3 378	567	60,2	38,4	61,6	82.1
70 871	48 259	22 611	1 965	74,3	68,1	31,9	82.2
50 575	14 497	36 078	1 256	89,2	28,7	71,3	82.3
891 244	233 536	657 708	32 426	93,3	26,2	73,8	82.9
							S
96 745	26 863	69 882	3 780	76,5	27,8	72,2	95
57 936	11 444	46 492	1 714	84,6	19,8	80,2	95.1
38 809	15 419	23 390	2 066	66,9	39,7	60,3	95.2

Noch: 2. Unternehmen oder Einrichtungen im Jahr 2018
2.3 Abhängig Beschäftigte und Personalaufwand nach Wirtschaftszweigen

WZ 2008	Wirtschaftszweig	Abhängig Beschäftigte am 30. September	Personalaufwand		Anteil der Sozialauf- wendungen des Arbeit- gebers am Personalaufwand insgesamt	
			insgesamt	davon		
				Brutto- entgelte		Sozial- aufwendungen des Arbeitgebers
Anzahl	1 000 EUR		%			
H	Verkehr und Lagerei	33 741	826 681	673 813	152 868	18,5
49	Landverkehr und Transport in Rohrfernleitungen	17 974	521 695	423 764	97 931	18,8
49.1	Personenbeförderung im Eisenbahnfernverkehr	-	-	-	-	-
49.2	Güterbeförderung im Eisenbahnverkehr	191	9 989	8 280	1 709	17,1
49.3	sonstige Personenbeförderung im Landverkehr	7 201	222 250	181 349	40 902	18,4
49.4	Güterbeförderung im Straßenverkehr, Umzugstransporte	10 582	289 456	234 136	55 320	19,1
49.5	Transport in Rohrfernleitungen	-	-	-	-	-
50	Schifffahrt	23	549	461	87	15,9
50.1	Personenbeförderung in der See- und Küstenschifffahrt	-	-	-	-	-
50.2	Güterbeförderung in der See- und Küstenschifffahrt	-	-	-	-	-
50.3	Personenbeförderung in der Binnenschifffahrt
50.4	Güterbeförderung in der Binnenschifffahrt
51	Luftfahrt	6	103	78	25	24,5
51.1	Personenbeförderung in der Luftfahrt
51.2	Güterbeförderung in der Luftfahrt und Raumtransport
52	Lagerei sowie Erbringung von sonstigen Dienstleistungen für den Verkehr	8 256	241 140	199 065	42 075	17,4
52.1	Lagerei	2 574	81 591	68 211	13 379	16,4
52.2	Erbringung von sonstigen Dienstleistungen für den Verkehr	5 682	159 550	130 854	28 696	18,0
53	Post-, Kurier- und Expressdienste	7 481	63 194	50 445	12 749	20,2
53.1	Postdienste von Universaldienstleistungsanbietern	-	-	-	-	-
53.2	sonstige Post-, Kurier- und Expressdienste	7 481	63 194	50 445	12 749	20,2
J	Information und Kommunikation	11 163	421 903	350 912	70 991	16,8
58	Verlagswesen	2 041	44 048	36 090	7 958	18,1
58.1	Verlegen von Büchern und Zeitschriften; sonstiges Verlagswesen (ohne Software)	2 025	43 413	35 528	7 885	18,2
58.2	Verlegen von Software	16	634	562	72	11,4
59	Herstellung, Verleih und Vertrieb von Filmen und Fernsehprogrammen; Kinos; Tonstudios und Verlegen von Musik	430	11 268	9 384	1 884	16,7
59.1	Herstellung von Filmen und Fernsehprogrammen, deren Verleih und Vertrieb; Kinos	420	11 020	9 165	1 855	16,8
59.2	Tonstudios; Herstellung von Hörfunkbeiträgen; Verlegen von bespielten Tonträgern und Musikalien	9	248	219	29	11,7
60	Rundfunkveranstalter	174	5 219	4 329	890	17,1
60.1	Hörfunkveranstalter
60.2	Fernsehveranstalter
61	Telekommunikation	480	20 551	16 656	3 895	19,0
61.1	leitungsgebundene Telekommunikation	188	9 670	7 571	2 099	21,7
61.2	drahtlose Telekommunikation	1	34	28	6	19,0
61.3	Satellitentelekommunikation	-	-	-	-	-
61.9	sonstige Telekommunikation	291	10 847	9 058	1 789	16,5
62	Erbringung von Dienstleistungen der Informationstechnologie	6 173	283 121	236 412	46 709	16,5
63	Informationsdienstleistungen	1 866	57 696	48 040	9 656	16,7
63.1	Datenverarbeitung, Hosting und damit verbundene Tätigkeiten; Webportale	593	18 739	15 713	3 026	16,1
63.9	Erbringung von sonstigen Informationsdienstleistungen	1 273	38 957	32 327	6 630	17,0

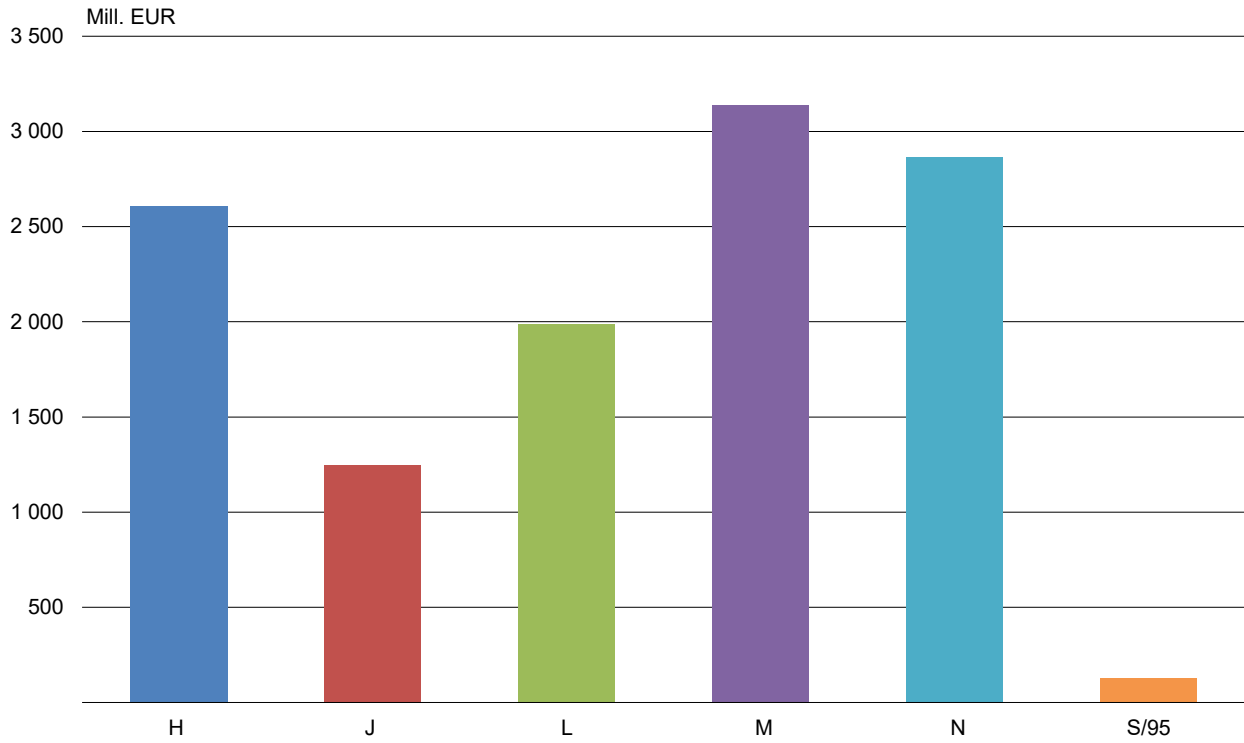
Noch: 2. Unternehmen oder Einrichtungen im Jahr 2018
 Noch: 2.3 Abhängig Beschäftigte und Personalaufwand nach Wirtschaftszweigen

WZ 2008	Wirtschaftszweig	Abhängig Beschäftigte am 30. September	Personalaufwand			Anteil der Sozialauf- wendungen des Arbeit- gebers am Personalaufwand insgesamt
			insgesamt	davon		
				Brutto- entgelte	Sozial- aufwendungen des Arbeitgebers	
		Anzahl	1 000 EUR		%	
L	Grundstücks- und Wohnungswesen	7 307	263 635	218 098	45 538	17,3
68	Grundstücks- und Wohnungswesen	7 307	263 635	218 098	45 538	17,3
68.1	Kauf und Verkauf von eigenen Immobilien	152	5 385	4 550	835	15,5
68.2	Vermietung, Verpachtung von eigenen oder geleasteten Immobilien	4 688	188 062	156 548	31 514	16,8
68.3	Vermittlung und Verwaltung von Immobilien für Dritte	2 467	70 189	57 000	13 189	18,8
M	Erbringung von freiberuflichen, wissenschaftlichen und technischen Dienstleistungen	32 377	1 092 612	899 078	193 534	17,7
69	Rechts- und Steuerberatung, Wirtschaftsprüfung	6 825	172 760	137 216	35 544	20,6
69.1	Rechtsberatung	2 918	66 373	51 827	14 546	21,9
69.2	Wirtschaftsprüfung und Steuerberatung; Buchführung	3 906	106 387	85 388	20 998	19,7
70	Verwaltung und Führung von Unternehmen und Betrieben; Unternehmensberatung	5 630	227 078	190 402	36 676	16,2
70.1	Verwaltung und Führung von Unternehmen und Betrieben	4 925	201 802	169 356	32 446	16,1
70.2	Public-Relations- und Unternehmensberatung	705	25 276	21 046	4 230	16,7
71	Architektur- und Ingenieurbüros; technische, physikalische und chemische Untersuchung	10 674	422 240	347 056	75 184	17,8
71.1	Architektur- und Ingenieurbüros	8 586	348 990	285 817	63 173	18,1
71.2	technische, physikalische und chemische Untersuchung	2 088	73 250	61 239	12 011	16,4
72	Forschung und Entwicklung	3 321	165 091	138 227	26 864	16,3
72.1	Forschung und Entwicklung im Bereich Natur-, Ingenieur-, Agrarwissenschaften und Medizin	3 300	164 231	137 522	26 709	16,3
72.2	Forschung und Entwicklung im Bereich Rechts-, Wirtschafts- und Sozialwissenschaften sowie im Bereich Sprach-, Kultur- und Kunstwissenschaften	21	860	706	155	18,0
73	Werbung und Marktforschung	4 127	50 346	41 117	9 229	18,3
73.1	Werbung	3 963	48 190	39 275	8 915	18,5
73.2	Markt- und Meinungsforschung	164	2 157	1 843	314	14,6
74	Sonstige freiberufliche, wissenschaftliche und technische Tätigkeiten	1 116	37 735	31 011	6 724	17,8
74.1	Ateliers für Textil-, Schmuck-, Grafik- u.ä. Design	289	7 605	6 253	1 352	17,8
74.2	Fotografie und Fotolabors	100	1 120	871	249	22,3
74.3	Übersetzen und Dolmetschen	29	547	462	85	15,6
74.9	sonstige freiberufliche, wissenschaftliche und technische Tätigkeiten a.n.g.	697	28 463	23 425	5 038	17,7
75	Veterinärwesen	685	17 361	14 049	3 312	19,1

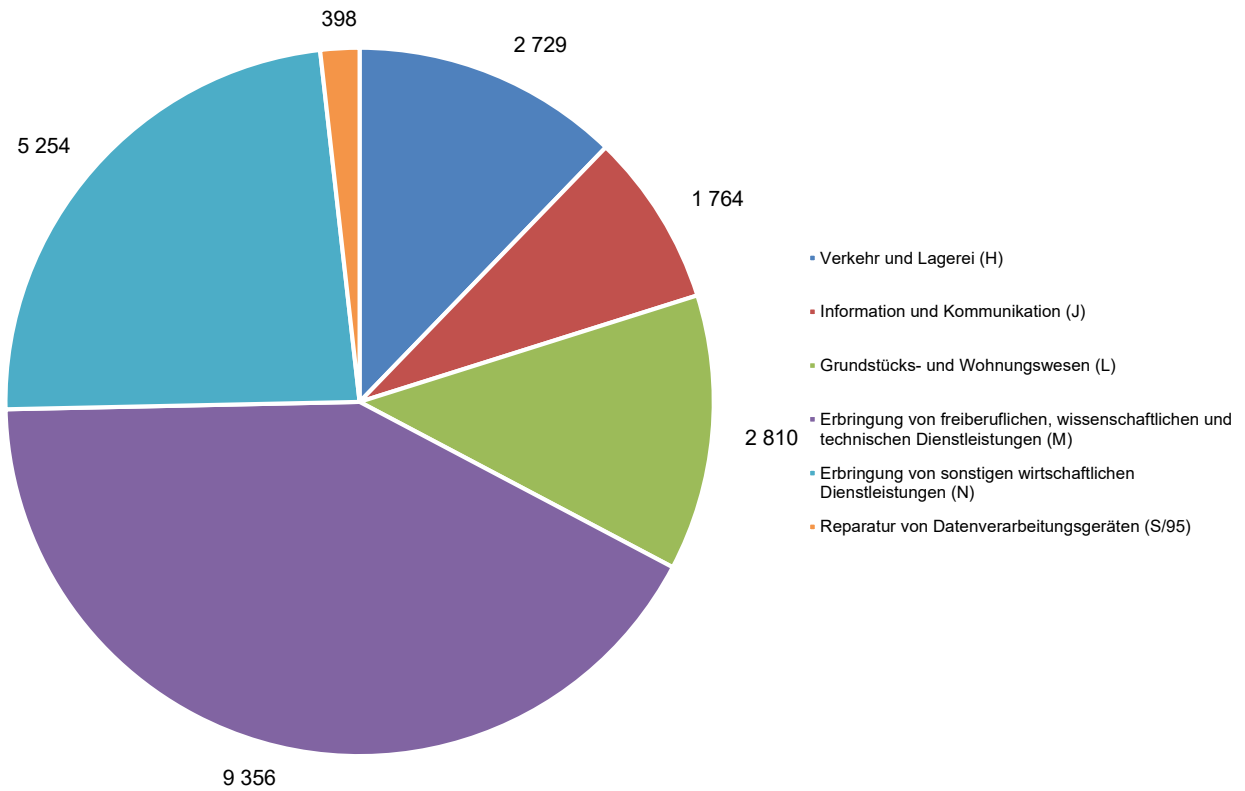
Noch: 2. Unternehmen oder Einrichtungen im Jahr 2018
 Noch: 2.3 Abhängig Beschäftigte und Personalaufwand nach Wirtschaftszweigen

WZ 2008	Wirtschaftszweig	Abhängig Beschäftigte am 30. September	Personalaufwand		Anteil der Sozialauf- wendungen des Arbeit- gebers am Personalaufwand insgesamt	
			insgesamt	davon		
				Brutto- entgelte		Sozial- aufwendungen des Arbeitgebers
		Anzahl	1 000 EUR		%	
N	Erbringung von sonstigen wirtschaftlichen Dienstleistungen	48 976	1 133 746	922 837	210 909	18,6
77	Vermietung von beweglichen Sachen	2 154	65 309	54 402	10 907	16,7
77.1	Vermietung von Kraftwagen
77.2	Vermietung von Gebrauchsgütern	663	17 732	14 732	3 000	16,9
77.3	Vermietung von Maschinen, Geräten und sonstigen beweglichen Sachen	1 068	35 076	28 881	6 194	17,7
77.4	Leasing von nichtfinanziellen immateriellen Vermögensgegenständen (ohne Copyrights)
78	Vermittlung und Überlassung von Arbeitskräften	12 568	352 810	289 765	63 045	17,9
78.1	Vermittlung von Arbeitskräften	453	12 298	10 300	1 998	16,2
78.2	befristete Überlassung von Arbeitskräften	10 336	292 987	240 159	52 829	18,0
78.3	sonstige Überlassung von Arbeitskräften	1 779	47 525	39 306	8 219	17,3
79	Reisebüros, Reiseveranstalter und Erbringung sonstiger Reservierungsdienstleistungen	913	18 645	14 978	3 667	19,7
79.1	Reisebüros und Reiseveranstalter	788	15 173	12 204	2 968	19,6
79.9	Erbringung sonstiger Reservierungsdienstleistungen	125	3 472	2 773	699	20,1
80	Wach- und Sicherheitsdienste sowie Detekteien	4 266	78 905	64 735	14 170	18,0
80.1	private Wach- und Sicherheitsdienste	4 051	74 803	61 438	13 366	17,9
80.2	Sicherheitsdienste mithilfe von Überwachungs- und Alarmsystemen	95	2 810	2 270	540	19,2
80.3	Detekteien	120	1 292	1 028	264	20,4
81	Gebäudebetreuung; Garten- und Landschaftsbau	17 163	319 679	255 488	64 191	20,1
81.1	Hausmeisterdienste	2 088	30 805	24 774	6 031	19,6
81.2	Reinigung von Gebäuden, Straßen und Verkehrsmitteln	12 100	204 542	163 720	40 821	20,0
81.3	Garten- und Landschaftsbau sowie Erbringung von sonstigen gärtnerischen Dienstleistungen	2 974	84 332	66 994	17 338	20,6
82	Erbringung von wirtschaftlichen Dienstleistungen für Unternehmen und Privatpersonen a.n.g.	11 913	298 398	243 469	54 929	18,4
82.1	Sekretariats- und Schreibdienste, Copy-Shops	183	2 105	1 678	427	20,3
82.2	Call Center	2 030	48 259	40 163	8 097	16,8
82.3	Messe-, Ausstellungs- und Kongressveranstalter	427	14 497	12 002	2 496	17,2
82.9	Erbringung sonstiger wirtschaftlicher Dienstleistungen für Unternehmen und Privatpersonen	9 274	233 536	189 627	43 909	18,8
S	Erbringung von sonstigen Dienstleistungen					
95	Reparatur von Datenverarbeitungsgeräten und Gebrauchsgütern	975	26 863	22 040	4 823	18,0
95.1	Reparatur von Datenverarbeitungs- und Telekommunikationsgeräten	313	11 444	9 548	1 896	16,6
95.2	Reparatur von Gebrauchsgütern	661	15 419	12 492	2 927	19,0

Umsatz der Unternehmen oder Einrichtungen 2018 nach Wirtschaftsabschnitten



Anzahl der Unternehmen oder Einrichtungen 2018 nach Wirtschaftsabschnitten



- Verkehr und Lagerei (H)
- Information und Kommunikation (J)
- Grundstücks- und Wohnungswesen (L)
- Erbringung von freiberuflichen, wissenschaftlichen und technischen Dienstleistungen (M)
- Erbringung von sonstigen wirtschaftlichen Dienstleistungen (N)
- Reparatur von Datenverarbeitungsgeräten (S/95)

Noch: 2. Unternehmen oder

2.4 Umsatz, Bestände, Materialaufwand, Bruttoanlageinvestitionen, Steuern, Subventionen,

WZ 2008	Wirtschaftszweig	Umsatz insgesamt ¹⁾	Bestände insgesamt ²⁾		Materialaufwand ³⁾
			am Anfang	am Ende	
			des Berichtsjahres		
1 000					
H	Verkehr und Lagerei	2 606 296	49 356	49 370	1 426 139
49	Landverkehr und Transport in Rohrfernleitungen	1 679 880	35 663	31 714	887 193
49.1	Personenbeförderung im Eisenbahnfernverkehr	-	-	-	-
49.2	Güterbeförderung im Eisenbahnverkehr	67 095	220	605	50 131
49.3	sonstige Personenbeförderung im Landverkehr	583 904	15 616	19 118	310 177
49.4	Güterbeförderung im Straßenverkehr, Umzugstransporte	1 028 881	19 827	11 991	526 885
49.5	Transport in Rohrfernleitungen	-	-	-	-
50	Schifffahrt	1 744	16	184	690
50.1	Personenbeförderung in der See- und Küstenschifffahrt	-	-	-	-
50.2	Güterbeförderung in der See- und Küstenschifffahrt	-	-	-	-
50.3	Personenbeförderung in der Binnenschifffahrt
50.4	Güterbeförderung in der Binnenschifffahrt
51	Luftfahrt	2 692	9	33	2 274
51.1	Personenbeförderung in der Luftfahrt
51.2	Güterbeförderung in der Luftfahrt und Raumtransport
52	Lagerei sowie Erbringung von sonstigen Dienstleistungen für den Verkehr	787 141	13 048	16 828	475 504
52.1	Lagerei	258 109	5 789	6 439	144 407
52.2	Erbringung von sonstigen Dienstleistungen für den Verkehr	529 032	7 259	10 389	331 097
53	Post-, Kurier- und Expressdienste	134 838	619	612	60 478
53.1	Postdienste von Universaldienstleistungsanbietern	-	-	-	-
53.2	sonstige Post-, Kurier- und Expressdienste	134 838	619	612	60 478
J	Information und Kommunikation	1 245 068	60 624	50 462	665 133
58	Verlagswesen	356 769	3 715	2 618	266 092
58.1	Verlegen von Büchern und Zeitschriften; sonstiges Verlagswesen (ohne Software)	353 052	3 686	2 469	263 385
58.2	Verlegen von Software	3 717	29	148	2 707
59	Herstellung, Verleih und Vertrieb von Filmen und Fernsehprogrammen; Kinos; Tonstudios und Verlegen von Musik	40 004	2 919	1 396	20 378
59.1	Herstellung von Filmen und Fernsehprogrammen, deren Verleih und Vertrieb; Kinos	37 401	2 850	1 329	18 701
59.2	Tonstudios; Herstellung von Hörfunkbeiträgen; Verlegen von bespielten Tonträgern und Musikalien	2 603	69	68	1 677
60	Rundfunkveranstalter	14 486	7	5	7 034
60.1	Hörfunkveranstalter
60.2	Fernsehveranstalter
61	Telekommunikation	96 160	3 822	7 347	52 681
61.1	leitungsgebundene Telekommunikation	48 098	2 727	5 456	23 611
61.2	drahtlose Telekommunikation	532	27	67	215
61.3	Satellitentelekommunikation	-	-	-	-
61.9	sonstige Telekommunikation	47 529	1 069	1 824	28 855
62	Erbringung von Dienstleistungen der Informationstechnologie	613 100	47 881	35 289	275 784
63	Informationsdienstleistungen	124 549	2 281	3 806	43 165
63.1	Datenverarbeitung, Hosting und damit verbundene Tätigkeiten; Webportale	40 022	102	648	16 600
63.9	Erbringung von sonstigen Informationsdienstleistungen	84 527	2 179	3 159	26 565

1) Summe von Umsatz und sonstigen betrieblichen Erträgen - 2) Bestände an bezogenen Waren und Dienstleistungen zum Wiederverkauf in unverändertem Zustand, Roh-, Hilfs- und Betriebsstoffen, in Arbeit befindlichen Aufträgen sowie selbst erstellten fertigen und unfertigen Erzeugnissen - 3) Aufwendungen für bezogene Waren, Dienstleistungen, Roh-, Hilfs- und Betriebsstoffe sowie sonstige betriebliche Aufwendungen

Einrichtungen im Jahr 2018

Bruttowertschöpfung und Bruttobetriebsüberschuss nach Wirtschaftszweigen

Bruttoanlage- investitionen insgesamt	Betriebliche Steuern und sonstige öffentliche Abgaben	Subventionen	Bruttowertschöpfung	Brutto- betriebsüberschuss	WZ 2008
EUR					
243 964	30 788	43 066	1 192 932	366 251	H
196 351	23 516	38 804	804 159	282 464	49
-	-	-	-	-	49.1
4 579	1 201	1 017	17 239	7 250	49.2
73 324	6 900	35 181	305 562	83 312	49.3
118 448	15 415	2 607	481 358	191 902	49.4
-	-	-	-	-	49.5
45	34	-	1 188	639	50
-	-	-	-	-	50.1
-	-	-	-	-	50.2
.	50.3
.	50.4
433	70	26	397	294	51
.	51.1
.	51.2
42 955	5 928	4 237	313 996	72 856	52
9 305	1 036	1 118	114 433	32 843	52.1
33 651	4 892	3 119	199 563	40 013	52.2
4 179	1 239	-	73 192	9 998	53
-	-	-	-	-	53.1
4 179	1 239	-	73 192	9 998	53.2
60 907	15 311	5 875	568 651	146 748	J
532	1 029	1 046	89 601	45 553	58
332	964	1 046	88 536	45 123	58.1
200	66	-	1 065	430	58.2
4 144	316	93	18 722	7 454	59
4 131	274	93	17 840	6 820	59.1
13	43	-	882	634	59.2
138	186	667	7 932	2 713	60
.	60.1
.	60.2
10 659	2 316	33	47 525	26 974	61
8 790	1 283	7	28 746	19 076	61.1
34	37	-	321	286	61.2
-	-	-	-	-	61.3
1 835	996	26	18 459	7 612	61.9
42 264	9 375	4 022	324 004	40 883	62
3 170	2 087	15	80 866	23 170	63
1 171	863	2	23 137	4 398	63.1
1 998	1 224	12	57 729	18 772	63.9

Noch: 2. Unternehmen oder
Noch: 2.4 Umsatz, Bestände, Materialaufwand, Bruttoanlageinvestitionen, Steuern, Subventionen,

WZ 2008	Wirtschaftszweig	Umsatz insgesamt ¹⁾	Bestände insgesamt ²⁾		Materialaufwand ³⁾
			am Anfang	am Ende	
			des Berichtsjahres		
1 000					
L	Grundstücks- und Wohnungswesen	1 986 689	372 843	436 618	912 383
68	Grundstücks- und Wohnungswesen	1 986 689	372 843	436 618	912 383
68.1	Kauf und Verkauf von eigenen Immobilien	94 367	44 237	34 233	41 909
68.2	Vermietung, Verpachtung von eigenen oder geleasteten Immobilien	1 575 490	292 378	346 817	709 901
68.3	Vermittlung und Verwaltung von Immobilien für Dritte	316 832	36 228	55 567	160 574
M	Erbringung von freiberuflichen, wissenschaftlichen und technischen Dienstleistungen	3 141 091	602 621	607 305	1 391 977
69	Rechts- und Steuerberatung, Wirtschaftsprüfung	536 185	5 753	7 008	146 239
69.1	Rechtsberatung	262 962	3 397	3 374	69 754
69.2	Wirtschaftsprüfung und Steuerberatung; Buchführung	273 223	2 356	3 634	76 485
70	Verwaltung und Führung von Unternehmen und Betrieben; Unternehmensberatung	794 252	85 809	86 921	523 257
70.1	Verwaltung und Führung von Unternehmen und Betrieben	676 471	81 999	84 200	469 568
70.2	Public-Relations- und Unternehmensberatung	117 781	3 810	2 721	53 689
71	Architektur- und Ingenieurbüros; technische, physikalische und chemische Untersuchung	1 123 039	424 327	418 022	404 882
71.1	Architektur- und Ingenieurbüros	974 058	418 842	409 793	362 610
71.2	technische, physikalische und chemische Untersuchung	148 981	5 485	8 230	42 272
72	Forschung und Entwicklung	295 926	54 315	59 063	140 004
72.1	Forschung und Entwicklung im Bereich Natur-, Ingenieur-, Agrarwissenschaften und Medizin	294 522	54 315	59 063	139 732
72.2	Forschung und Entwicklung im Bereich Rechts-, Wirtschafts- und Sozialwissenschaften sowie im Bereich Sprach-, Kultur- und Kunstwissenschaften	1 404	-	-	272
73	Werbung und Marktforschung	178 432	25 118	25 557	89 413
73.1	Werbung	172 211	25 054	25 425	87 076
73.2	Markt- und Meinungsforschung	6 222	65	132	2 337
74	Sonstige freiberufliche, wissenschaftliche und technische Tätigkeiten	138 640	4 115	6 945	53 799
74.1	Ateliers für Textil-, Schmuck-, Grafik- u.ä. Design	37 447	1 859	2 269	14 935
74.2	Fotografie und Fotolabors	10 369	360	491	3 302
74.3	Übersetzen und Dolmetschen	6 537	35	10	2 740
74.9	sonstige freiberufliche, wissenschaftliche und technische Tätigkeiten a.n.g.	84 286	1 861	4 175	32 822
75	Veterinärwesen	74 617	3 185	3 790	34 383

1) Summe von Umsatz und sonstigen betrieblichen Erträgen - 2) Bestände an bezogenen Waren und Dienstleistungen zum Wiederverkauf in unverändertem Zustand, Roh-, Hilfs- und Betriebsstoffen, in Arbeit befindlichen Aufträgen sowie selbst erstellten fertigen und unfertigen Erzeugnissen - 3) Aufwendungen für bezogene Waren, Dienstleistungen, Roh-, Hilfs- und Betriebsstoffe sowie sonstige betriebliche Aufwendungen

Einrichtungen im Jahr 2018
Bruttowertschöpfung und Bruttobetriebsüberschuss nach Wirtschaftszweigen

Bruttoanlage- investitionen insgesamt	Betriebliche Steuern und sonstige öffentliche Abgaben	Subventionen	Bruttowertschöpfung	Brutto- betriebsüberschuss	WZ 2008
EUR					
566 594	39 509	5 669	1 155 317	891 681	L
566 594	39 509	5 669	1 155 317	891 681	68
10 899	1 115	54	41 393	36 008	68.1
508 368	32 305	5 396	937 856	749 794	68.2
47 327	6 088	219	176 068	105 879	68.3
192 281	60 337	59 144	1 757 159	664 547	M
15 187	5 981	6	385 227	212 466	69
3 007	4 090	0	189 095	122 722	69.1
12 180	1 891	6	196 131	89 745	69.2
90 244	24 755	8 734	256 453	29 375	70
84 793	21 855	8 732	196 336	- 5 466	70.1
5 450	2 900	3	60 117	34 841	70.2
37 405	19 389	6 531	699 185	276 945	71
25 360	16 325	247	586 458	237 468	71.1
12 045	3 063	6 283	112 726	39 476	71.2
37 130	5 273	43 159	202 399	37 308	72
37 124	5 269	41 599	199 711	35 481	72.1
6	4	1 560	2 688	1 827	72.2
4 495	2 266	44	87 301	36 955	73
4 427	2 083	38	83 527	35 337	73.1
68	183	6	3 774	1 617	73.2
4 994	2 253	667	86 085	48 350	74
1 047	652	193	22 462	14 857	74.1
455	381	-	6 818	5 698	74.2
102	56	-	3 717	3 170	74.3
3 389	1 164	475	53 088	24 625	74.9
2 827	421	3	40 510	23 149	75

Noch: 2. Unternehmen oder
Noch: 2.4 Umsatz, Bestände, Materialaufwand, Bruttoanlageinvestitionen, Steuern, Subventionen,

WZ 2008	Wirtschaftszweig	Umsatz insgesamt ¹⁾	Bestände insgesamt ²⁾		Materialaufwand ³⁾
			am Anfang	am Ende	
			des Berichtsjahres		
					1 000
N	Erbringung von sonstigen wirtschaftlichen Dienstleistungen	2 865 501	134 016	156 067	1 259 551
77	Vermietung von beweglichen Sachen	357 934	20 570	32 954	163 373
77.1	Vermietung von Kraftwagen
77.2	Vermietung von Gebrauchsgütern	90 980	1 826	1 781	51 225
77.3	Vermietung von Maschinen, Geräten und sonstigen beweglichen Sachen	202 659	11 944	15 463	80 584
77.4	Leasing von nichtfinanziellen immateriellen Vermögensgegenständen (ohne Copyrights)
78	Vermittlung und Überlassung von Arbeitskräften	441 286	286	501	56 345
78.1	Vermittlung von Arbeitskräften	22 240	57	186	4 010
78.2	befristete Überlassung von Arbeitskräften	364 277	228	315	45 749
78.3	sonstige Überlassung von Arbeitskräften	54 770	-	-	6 586
79	Reisebüros, Reiseveranstalter und Erbringung sonstiger Reservierungsdienstleistungen	99 936	1 801	1 957	39 424
79.1	Reisebüros und Reiseveranstalter	95 102	1 723	1 886	32 703
79.9	Erbringung sonstiger Reservierungsdienstleistungen	4 834	78	71	6 722
80	Wach- und Sicherheitsdienste sowie Detekteien	130 902	1 268	2 968	34 024
80.1	private Wach- und Sicherheitsdienste	118 655	264	865	29 825
80.2	Sicherheitsdienste mithilfe von Überwachungs- und Alarmsystemen	7 981	339	285	2 682
80.3	Detekteien	4 267	665	1 817	1 517
81	Gebäudebetreuung; Garten- und Landschaftsbau	718 648	59 138	66 073	246 610
81.1	Hausmeisterdienste	107 934	3 255	1 858	37 646
81.2	Reinigung von Gebäuden, Straßen und Verkehrsmitteln	362 241	14 525	15 541	97 596
81.3	Garten- und Landschaftsbau sowie Erbringung von sonstigen gärtnerischen Dienstleistungen	248 473	41 358	48 674	111 368
82	Erbringung von wirtschaftlichen Dienstleistungen für Unternehmen und Privatpersonen a.n.g.	1 116 794	50 953	51 614	719 775
82.1	Sekretariats- und Schreibdienste, Copy-Shops	9 111	132	117	3 378
82.2	Call Center	95 401	-	-	22 611
82.3	Messe-, Ausstellungs- und Kongressveranstalter	56 714	4 395	2 538	36 078
82.9	Erbringung sonstiger wirtschaftlicher Dienstleistungen für Unternehmen und Privatpersonen	955 567	46 425	48 958	657 708
S	Erbringung von sonstigen Dienstleistungen				
95	Reparatur von Datenverarbeitungsgeräten und Gebrauchsgütern	126 544	4 996	4 870	69 882
95.1	Reparatur von Datenverarbeitungs- und Telekommunikationsgeräten	68 492	2 408	1 417	46 492
95.2	Reparatur von Gebrauchsgütern	58 052	2 587	3 453	23 390

1) Summe von Umsatz und sonstigen betrieblichen Erträgen - 2) Bestände an bezogenen Waren und Dienstleistungen zum Wiederverkauf in unverändertem Zustand, Roh-, Hilfs- und Betriebsstoffen, in Arbeit befindlichen Aufträgen sowie selbst erstellten fertigen und unfertigen Erzeugnissen - 3) Aufwendungen für bezogene Waren, Dienstleistungen, Roh-, Hilfs- und Betriebsstoffe sowie sonstige betriebliche Aufwendungen

Einrichtungen im Jahr 2018
Bruttowertschöpfung und Bruttobetriebsüberschuss nach Wirtschaftszweigen

Bruttoanlage- investitionen insgesamt	Betriebliche Steuern und sonstige öffentliche Abgaben	Subventionen	Bruttowertschöpfung	Brutto- betriebsüberschuss	WZ 2008
EUR					
166 377	35 164	19 245	1 613 198	479 452	N
82 223	7 641	35	199 374	134 065	77
.	77.1
16 312	1 748	-	37 961	20 229	77.2
55 966	4 748	9	120 888	85 813	77.3
.	77.4
4 873	4 591	44	380 610	27 800	78
262	230	-	18 128	5 830	78.1
4 208	4 200	35	314 450	21 463	78.2
403	161	9	48 031	506	78.3
1 661	1 397	6 809	66 079	47 434	79
1 368	1 346	-	61 216	46 043	79.1
293	52	6 809	4 863	1 391	79.9
2 640	906	70	97 758	18 853	80
2 127	682	70	88 835	14 032	80.1
358	184	-	5 061	2 251	80.2
155	40	-	3 861	2 569	80.3
36 710	10 720	4 158	472 427	152 747	81
6 662	1 880	47	67 057	36 252	81.1
13 548	5 601	933	261 009	56 467	81.2
16 500	3 239	3 178	144 361	60 029	81.3
38 270	9 908	8 128	396 951	98 554	82
631	210	4	5 512	3 407	82.1
398	55	17	72 752	24 493	82.2
2 737	735	4 364	22 409	7 911	82.3
34 503	8 908	3 744	296 279	62 743	82.9
S					
1 130	1 104	7	55 507	28 644	95
384	374	-	20 634	9 190	95.1
746	730	7	34 873	19 454	95.2

Noch: 2. Unternehmen oder

2.5 Unternehmen/Einrichtungen, Umsatz, Subventionen, tätige Personen, Aufwendungen,

WZ 2008	Wirtschaftsabschnitt ----- Umsatz insgesamt ¹⁾ von ... bis unter ... EUR	Unternehmen/ Einrichtungen insgesamt	Umsatz insgesamt ¹⁾	Subventionen	Tätige Personen am 30. September 2018	
					insgesamt	darunter abhängig Beschäftigte
					Anzahl	1 000 EUR
H	Verkehr und Lagerei	2 729	2 606 296	43 066	36 466	33 741
	davon					
	unter - 250 000	1 486	127 253	91	3 422	1 889
	250 000 - 1 Mill.	748	389 998	457	6 340	5 571
	1 Mill. und mehr	495	2 089 045	42 519	26 704	26 281
J	Information und Kommunikation	1 764	1 245 068	5 875	12 961	11 163
	davon					
	unter - 250 000	1 263	92 527	1 284	2 198	841
	250 000 - 1 Mill.	312	151 614	315	2 393	2 111
	1 Mill. und mehr	189	1 000 927	4 276	8 370	8 211
L	Grundstücks- und Wohnungswesen	2 810	1 986 689	5 669	10 161	7 307
	davon					
	unter - 250 000	2 128	171 573	404	3 756	1 424
	250 000 - 1 Mill.	424	187 005	112	1 740	1 338
	1 Mill. und mehr	257	1 628 110	5 153	4 666	4 545
M	Erbringung von freiberuflichen, wissenschaftlichen und technischen Dienstleistungen	9 356	3 141 091	59 144	42 145	32 377
	davon					
	unter - 250 000	7 237	545 366	2 457	12 455	5 171
	250 000 - 1 Mill.	1 673	785 214	1 198	10 527	8 617
	1 Mill. und mehr	446	1 810 511	55 489	19 164	18 589
N	Erbringung von sonstigen wirtschaftlichen Dienstleistungen	5 254	2 865 501	19 245	54 307	48 976
	davon					
	unter - 250 000	3 988	290 352	1 939	8 915	4 818
	250 000 - 1 Mill.	789	384 230	10 488	8 344	7 536
	1 Mill. und mehr	477	2 190 919	6 818	37 048	36 622
S/95	Reparatur von Datenverarbeitungsgeräten und Gebrauchsgütern	398	126 544	7	1 385	975
	davon					
	unter - 250 000	298	25 980	-	485	178
	250 000 - 1 Mill.	88	42 639	-	536	447
	1 Mill. und mehr	12	57 925	7	364	350

1) Summe von Umsatz und sonstigen betrieblichen Erträgen - 2) Bruttoentgelte sowie Sozialaufwendungen des Arbeitgebers insgesamt - 3) Aufwendungen für bezogene Waren, Dienstleistungen, Roh-, Hilfs- und Betriebsstoffe sowie sonstige betriebliche Aufwendungen

Einrichtungen im Jahr 2018

Bruttoanlageinvestitionen und Steuern nach Wirtschaftsabschnitten und Umsatzgrößenklassen

Aufwendungen				Bruttoanlage- investitionen insgesamt	Betriebliche Steuern und sonstige öffentliche Abgaben	WZ 2008
insgesamt	davon					
	Personal- aufwand ²⁾	Materialaufwand ³⁾				
		zusammen	darunter Mieten, Pachten und Leasing			
1 000 EUR						
2 252 820	826 681	1 426 139	121 035	243 964	30 788	H
81 035	25 432	55 603	4 944	21 933	3 439	
291 658	122 599	169 060	18 798	46 864	6 835	
1 880 126	678 650	1 201 476	97 293	175 167	20 514	
1 087 036	421 903	665 133	46 476	60 907	15 311	J
52 131	16 668	35 463	4 431	7 348	2 128	
171 435	77 464	93 971	16 367	17 139	2 808	
863 470	327 771	535 699	25 678	36 420	10 375	
1 176 019	263 635	912 383	26 539	566 594	39 509	L
77 938	23 297	54 641	6 223	45 825	6 297	
103 642	34 996	68 646	7 032	113 012	5 655	
994 438	205 342	789 096	13 285	407 758	27 557	
2 484 589	1 092 612	1 391 977	122 904	192 281	60 337	M
281 711	105 370	176 341	30 859	22 388	7 810	
555 577	282 405	273 172	31 164	57 350	10 334	
1 647 300	704 837	942 463	60 881	112 543	42 193	
2 393 297	1 133 746	1 259 551	93 818	166 377	35 164	N
170 193	66 638	103 555	12 439	20 319	7 464	
297 255	156 962	140 292	15 359	39 909	7 044	
1 925 849	910 146	1 015 703	66 021	106 149	20 656	
96 745	26 863	69 882	3 780	1 130	1 104	S/95
17 031	2 184	14 847	1 316	305	343	
29 552	12 634	16 918	1 250	495	534	
50 162	12 045	38 117	1 213	330	226	

2.6 Unternehmen/Einrichtungen, Umsatz, Subventionen, tätige Personen, Aufwendungen, Bruttoanlage-

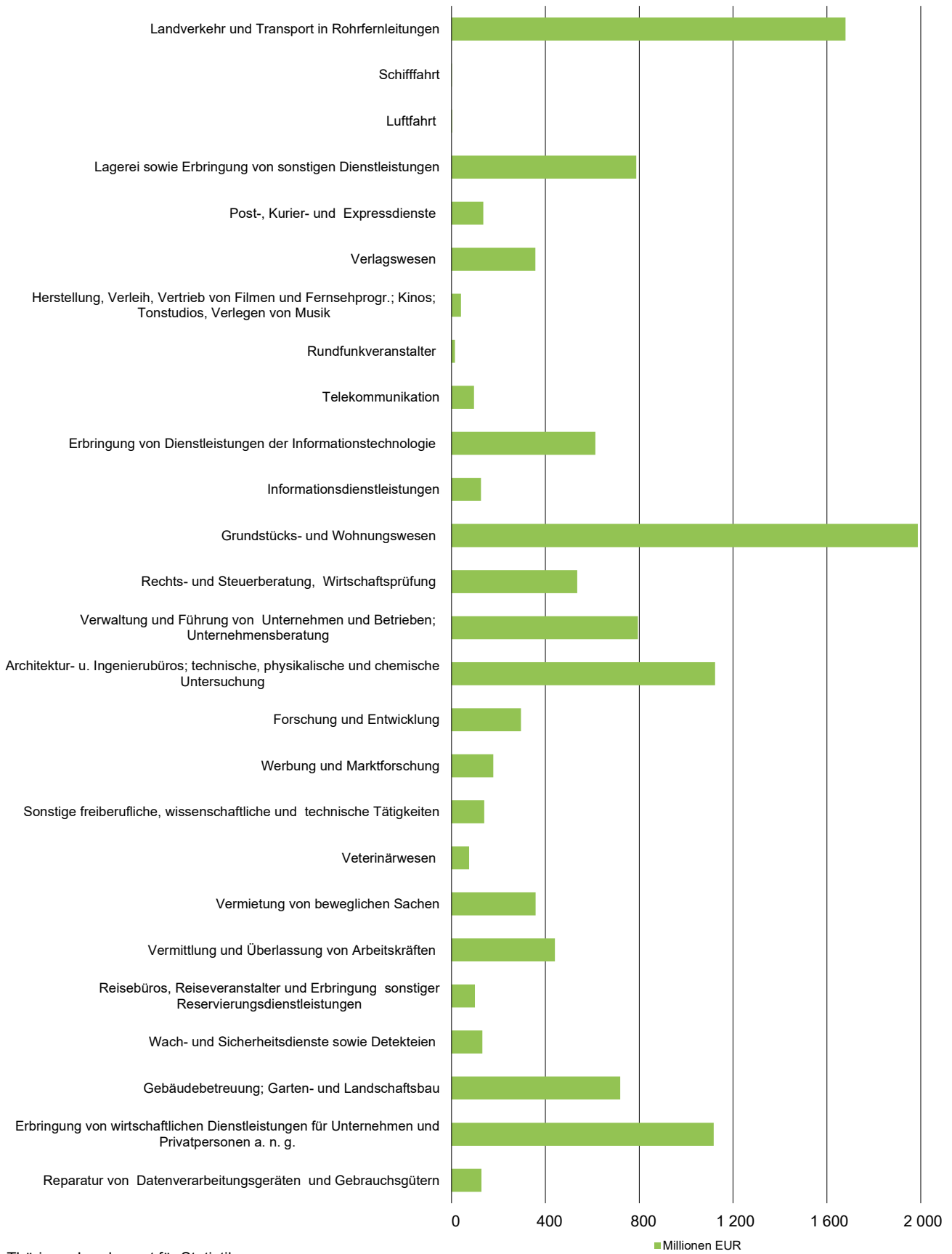
WZ 2008	Wirtschaftsabschnitt Unternehmen/Einrichtungen mit ... bis ... Beschäftigten	Unternehmen/ Einrichtungen insgesamt	Umsatz insgesamt ¹⁾	Subventionen	Tätige Personen am 30. September 2018	
					insgesamt	darunter abhängig Beschäftigte
					Anzahl	1 000 EUR
H	Verkehr und Lagerei	2 729	2 606 296	43 066	36 466	33 741
	davon					
	1	743	57 520	2 425	743	19
	2 - 9	1 300	448 821	816	5 580	4 205
	10 - 19	337	353 833	703	4 695	4 368
	20 - 49	234	603 014	2 113	6 980	6 768
	50 - 249	100	748 134	25 694	9 310	9 228
	250 und mehr	16	394 973	11 316	9 158	9 152
J	Information und Kommunikation	1 764	1 245 068	5 875	12 961	11 163
	davon					
	1	906	66 050	7	906	20
	2 - 9	629	324 847	2 178	2 592	1 897
	10 - 19	114	129 693	523	1 546	1 419
	20 - 49	80	287 381	2 904	2 438	2 369
	50 - 249	32	346 912	262	3 232	3 212
	250 und mehr	3	90 186	1	2 246	2 246
L	Grundstücks- und Wohnungswesen	2 810	1 986 689	5 669	10 161	7 307
	davon					
	1	1 415	180 458	356	1 415	117
	2 - 9	1 214	480 226	414	4 031	2 535
	10 - 19	106	306 034	1 414	1 387	1 341
	20 - 49	58	533 544	3 165	1 741	1 730
	50 - 249
	250 und mehr
M	Erbringung von freiberuflichen, wissenschaftlichen und technischen Dienstleistungen	9 356	3 141 091	59 144	42 145	32 377
	davon					
	1	4 692	369 607	211	4 692	309
	2 - 9	3 994	954 852	3 204	14 526	10 025
	10 - 19	409	391 292	1 412	5 302	4 732
	20 - 49	184	436 280	4 265	5 257	4 987
	50 - 249	71	800 872	49 574	7 599	7 555
	250 und mehr	8	188 188	478	4 769	4 769
N	Erbringung von sonstigen wirtschaftlichen Dienstleistungen	5 254	2 865 501	19 245	54 307	48 976
	davon					
	1	2 154	154 279	971	2 154	78
	2 - 9	2 342	521 700	3 370	8 619	6 102
	10 - 19	390	357 857	2 385	5 158	4 770
	20 - 49	190	513 438	401	6 139	5 989
	50 - 249	137	591 129	9 365	14 957	14 784
	250 und mehr	40	727 098	2 753	17 279	17 254
S/95	Reparatur von Datenverarbeitungsgeräten und Gebrauchsgütern	398	126 544	7	1 385	975
	davon					
	1	191	15 855	-	191	3
	2 - 9	194	53 349	-	818	611
	10 - 19	7	6 951	-	85	75
	20 - 49
	50 - 249
	250 und mehr	-	-	-	-	-

1) Summe von Umsatz und sonstigen betrieblichen Erträgen - 2) Bruttoentgelte sowie Sozialaufwendungen des Arbeitgebers insgesamt - 3) Aufwendungen für bezogene Waren, Dienstleistungen, Roh-, Hilfs- und Betriebsstoffe sowie sonstige betriebliche Aufwendungen

Einrichtungen im Jahr 2018
investitionen und Steuern nach Wirtschaftsabschnitten und Beschäftigtenklassen

Aufwendungen				Bruttoanlage- investitionen insgesamt	Betriebliche Steuern und sonstige öffentliche Abgaben	WZ 2008
insgesamt	davon					
	Personal- aufwand ²⁾	Materialaufwand ³⁾				
		zusammen	darunter Mieten, Pachten und Leasing			
1 000 EUR						
2 252 820	826 681	1 426 139	121 035	243 964	30 788	H
28 812	1 467	27 346	1 915	13 564	1 501	
342 957	92 030	250 927	17 728	42 452	7 465	
296 704	111 547	185 157	19 942	36 512	4 510	
496 460	175 189	321 271	37 120	50 659	9 178	
716 658	271 977	444 681	32 155	65 745	6 333	
371 230	174 471	196 758	12 174	35 033	1 800	
1 087 036	421 903	665 133	46 476	60 907	15 311	J
33 531	156	33 376	2 569	1 360	1 709	
245 052	63 483	181 568	7 645	11 307	3 867	
108 308	53 040	55 269	4 966	4 123	1 772	
267 502	95 805	171 697	8 065	7 481	2 297	
348 165	152 797	195 368	17 784	33 618	5 327	
84 477	56 621	27 856	5 447	3 017	339	
1 176 019	263 635	912 383	26 539	566 594	39 509	L
58 659	1 604	57 055	4 122	72 126	6 017	
278 438	64 466	213 972	11 395	215 699	10 659	
181 643	46 253	135 390	3 212	103 713	6 414	
335 246	73 584	261 662	3 754	97 360	8 499	
.	
.	
2 484 589	1 092 612	1 391 977	122 904	192 281	60 337	M
166 157	18 313	147 844	11 690	57 442	7 519	
608 311	280 786	327 524	43 258	34 515	12 358	
295 910	163 895	132 015	16 430	10 760	7 491	
387 481	200 882	186 599	16 729	17 971	7 826	
854 516	321 235	533 281	29 730	59 589	24 728	
172 214	107 500	64 714	5 068	12 004	415	
2 393 297	1 133 746	1 259 551	93 818	166 377	35 164	N
82 822	2 094	80 728	5 427	11 808	3 235	
351 471	130 066	221 405	22 237	58 651	11 656	
298 068	106 771	191 297	10 021	24 219	6 067	
459 922	152 278	307 644	11 388	17 905	3 346	
531 712	339 616	192 096	11 741	29 795	5 285	
669 301	402 921	266 381	33 005	23 999	5 577	
96 745	26 863	69 882	3 780	1 130	1 104	S/95
10 562	14	10 548	615	305	203	
36 398	14 834	21 564	1 777	498	720	
6 397	2 394	4 003	364	116	101	
.	
.	
.	

Umsatz 2018 nach Wirtschaftsabteilungen



3. Unternehmen oder Einrichtungen mit einem Umsatz von 250 000 EUR und mehr im Jahr 2018
3.1 Rechtsform nach Wirtschaftszweigen und Anzahl der Niederlassungen

WZ 2008	Wirtschaftszweig	Unternehmen/Einrichtungen				Nieder- lassungen insgesamt	
		insgesamt	davon				
			Einzel- unternehmen	Personen- gesellschaften	Kapital- gesellschaften		sonstige Rechtsformen
Anzahl							
H	Verkehr und Lagerei	1 243	672	154	386	30	1 309
49	Landverkehr und Transport in Rohrfernleitungen	912	551	130	220	11	944
49.1	Personenbeförderung im Eisenbahnfernverkehr	-	-	-	-	-	-
49.2	Güterbeförderung im Eisenbahnverkehr	8	2	1	5	-	11
49.3	sonstige Personenbeförderung im Landverkehr	222	121	42	50	9	241
49.4	Güterbeförderung im Straßenverkehr, Umzugstransporte	682	428	87	165	2	693
49.5	Transport in Rohrfernleitungen	-	-	-	-	-	-
50	Schifffahrt
50.1	Personenbeförderung in der See- und Küstenschifffahrt	-	-	-	-	-	-
50.2	Güterbeförderung in der See- und Küstenschifffahrt	-	-	-	-	-	-
50.3	Personenbeförderung in der Binnenschifffahrt
50.4	Güterbeförderung in der Binnenschifffahrt
51	Luftfahrt
51.1	Personenbeförderung in der Luftfahrt
51.2	Güterbeförderung in der Luftfahrt und Raumtransport
52	Lagerei sowie Erbringung von sonstigen Dienstleistungen für den Verkehr
52.1	Lagerei
52.2	Erbringung von sonstigen Dienstleistungen für den Verkehr	215	70	13	115	18	235
53	Post-, Kurier- und Expressdienste	86	50	6	29	-	96
53.1	Postdienste von Universaldienstleistungsanbietern	-	-	-	-	-	-
53.2	sonstige Post-, Kurier- und Expressdienste	86	50	6	29	-	96
J	Information und Kommunikation	501	66	57	364	14	658
58	Verlagswesen	54	6	6	34	9	107
58.1	Verlegen von Büchern und Zeitschriften; sonstiges Verlagswesen (ohne Software)
58.2	Verlegen von Software
59	Herstellung, Verleih und Vertrieb von Filmen und Fernsehprogrammen; Kinos; Tonstudios und Verlegen von Musik	27	3	3	21	-	37
59.1	Herstellung von Filmen und Fernsehprogrammen, deren Verleih und Vertrieb; Kinos
59.2	Tonstudios; Herstellung von Hörfunkbeiträgen; Verlegen von bespielten Tonträgern und Musikalien
60	Rundfunkveranstalter	6	-	2	-	4	6
60.1	Hörfunkveranstalter	6	-	2	-	4	6
60.2	Fernsehveranstalter	-	-	-	-	-	-
61	Telekommunikation	32	4	5	23	-	47
61.1	leitungsgebundene Telekommunikation	5	1	-	4	-	9
61.2	drahtlose Telekommunikation	-	-	-	-	-	-
61.3	Satellitentelekommunikation	-	-	-	-	-	-
61.9	sonstige Telekommunikation	27	3	5	19	-	38
62	Erbringung von Dienstleistungen der Informationstechnologie	323	46	32	243	1	387
63	Informationsdienstleistungen	59	8	9	42	-	75
63.1	Datenverarbeitung, Hosting und damit verbundene Tätigkeiten; Webportale	29	3	1	25	-	32
63.9	Erbringung von sonstigen Informationsdienstleistungen	31	5	8	18	-	44

3. Unternehmen oder Einrichtungen mit einem Umsatz von 250 000 EUR und mehr im Jahr 2018
 Noch: 3.1 Rechtsform nach Wirtschaftszweigen und Anzahl der Niederlassungen

WZ 2008	Wirtschaftszweig	Unternehmen/Einrichtungen				Nieder- lassungen insgesamt	
		insgesamt	davon				
			Einzel- unternehmen	Personen- gesellschaften	Kapital- gesellschaften	sonstige Rechtsformen	Anzahl
L	Grundstücks- und Wohnungswesen	681	81	108	385	107	735
68	Grundstücks- und Wohnungswesen	681	81	108	385	107	735
68.1	Kauf und Verkauf von eigenen Immobilien	49	3	6	39	1	51
68.2	Vermietung, Verpachtung von eigenen oder geleasteten Immobilien	444	44	76	226	98	468
68.3	Vermittlung und Verwaltung von Immobilien für Dritte	188	34	26	119	8	216
M	Erbringung von freiberuflichen, wissenschaftlichen und technischen Dienstleistungen	2 119	782	454	796	88	2 544
69	Rechts- und Steuerberatung, Wirtschaftsprüfung	540	257	217	56	10	691
69.1	Rechtsberatung	231	103	118	4	6	319
69.2	Wirtschaftsprüfung und Steuerberatung; Buchführung	309	154	99	52	4	372
70	Verwaltung und Führung von Unternehmen und Betrieben; Unternehmensberatung	288	27	48	206	8	307
70.1	Verwaltung und Führung von Unternehmen und Betrieben	166	7	32	119	8	180
70.2	Public-Relations- und Unternehmensberatung	122	19	16	87	-	127
71	Architektur- und Ingenieurbüros; technische, physikalische und chemische Untersuchung	934	361	141	387	45	1 117
71.1	Architektur- und Ingenieurbüros	879	340	135	360	43	1 034
71.2	technische, physikalische und chemische Untersuchung	56	21	5	27	2	84
72	Forschung und Entwicklung	78	-	15	43	21	80
72.1	Forschung und Entwicklung im Bereich Natur-, Ingenieur-, Agrarwissenschaften und Medizin
72.2	Forschung und Entwicklung im Bereich Rechts-, Wirtschafts- und Sozialwissenschaften sowie im Bereich Sprach-, Kultur- und Kunstwissenschaften
73	Werbung und Marktforschung	112	37	13	63	-	143
73.1	Werbung
73.2	Markt- und Meinungsforschung
74	Sonstige freiberufliche, wissenschaftliche und technische Tätigkeiten	79	28	9	39	3	108
74.1	Ateliers für Textil-, Schmuck-, Grafik- u.ä. Design	25	5	4	17	-	29
74.2	Fotografie und Fotolabors
74.3	Übersetzen und Dolmetschen
74.9	sonstige freiberufliche, wissenschaftliche und technische Tätigkeiten a.n.g.	48	18	5	22	3	73
75	Veterinärwesen	88	73	12	2	1	98

3. Unternehmen oder Einrichtungen mit einem Umsatz von 250 000 EUR und mehr im Jahr 2018
 Noch: 3.1 Rechtsform nach Wirtschaftszweigen und Anzahl der Niederlassungen

WZ 2008	Wirtschaftszweig	Unternehmen/Einrichtungen				Nieder- lassungen insgesamt	
		insgesamt	davon				
			Einzel- unternehmen	Personen- gesellschaften	Kapital- gesellschaften		sonstige Rechtsformen
Anzahl							
N	Erbringung von sonstigen wirtschaftlichen Dienstleistungen	1 266	485	163	586	31	1 630
77	Vermietung von beweglichen Sachen	213	71	48	88	6	250
77.1	Vermietung von Kraftwagen
77.2	Vermietung von Gebrauchsgütern	15	5	9	2	-	24
77.3	Vermietung von Maschinen, Geräten und sonstigen beweglichen Sachen	163	54	30	73	6	178
77.4	Leasing von nichtfinanziellen Vermögensgegenständen (ohne Copyrights)
78	Vermittlung und Überlassung von Arbeitskräften	115	12	19	83	2	206
78.1	Vermittlung von Arbeitskräften	12	1	2	9	-	16
78.2	befristete Überlassung von Arbeitskräften	76	7	12	56	1	150
78.3	sonstige Überlassung von Arbeitskräften	27	4	5	17	1	40
79	Reisebüros, Reiseveranstalter und Erbringung sonstiger Reservierungsdienstleistungen	99	67	9	18	5	141
79.1	Reisebüros und Reiseveranstalter
79.9	Erbringung sonstiger Reservierungsdienstleistungen
80	Wach- und Sicherheitsdienste sowie Detekteien	57	32	5	20	-	68
80.1	private Wach- und Sicherheitsdienste	47	27	5	15	-	58
80.2	Sicherheitsdienste mithilfe von Überwachungs- und Alarmsystemen	7	2	-	5	-	7
80.3	Detekteien	3	3	-	-	-	3
81	Gebäudebetreuung; Garten- und Landschaftsbau	446	228	47	157	14	486
81.1	Hausmeisterdienste	65	41	2	21	1	66
81.2	Reinigung von Gebäuden, Straßen und Verkehrsmitteln	187	73	30	83	1	221
81.3	Garten- und Landschaftsbau sowie Erbringung von sonstigen gärtnerischen Dienstleistungen	194	114	15	53	12	199
82	Erbringung von wirtschaftlichen Dienstleistungen für Unternehmen und Privatpersonen a.n.g.	335	76	35	220	4	479
82.1	Sekretariats- und Schreibdienste, Copy-Shops	3	2	1	-	-	4
82.2	Call Center	14	3	-	11	-	16
82.3	Messe-, Ausstellungs- und Kongressveranstalter	12	4	1	7	-	12
82.9	Erbringung sonstiger wirtschaftlicher Dienstleistungen für Unternehmen und Privatpersonen	307	68	33	202	4	447
S	Erbringung von sonstigen Dienstleistungen						
95	Reparatur von Datenverarbeitungsgeräten und Gebrauchsgütern	100	37	38	25	-	115
95.1	Reparatur von Datenverarbeitungs- und Telekommunikationsgeräten	22	4	4	15	-	30
95.2	Reparatur von Gebrauchsgütern	78	33	35	10	-	85

Noch: 3. Unternehmen oder Einrichtungen mit einem Umsatz von 250 000 EUR und mehr im Jahr 2018

3.2 Umsatz nach Wirtschaftszweigen

WZ 2008	Wirtschaftszweig	Umsatz insgesamt ¹⁾	Davon		
			Umsatz	darunter	
				durch Auftraggeber mit Sitz im Ausland	sonstige betriebliche Erträge
1 000 EUR					
H	Verkehr und Lagerei	2 479 043	2 421 629	66 554	57 413
49	Landverkehr und Transport in Rohrfernleitungen	1 579 439	1 543 279	9 949	36 160
49.1	Personenbeförderung im Eisenbahnfernverkehr	-	-	-	-
49.2	Güterbeförderung im Eisenbahnverkehr	67 095	66 550	885	545
49.3	sonstige Personenbeförderung im Landverkehr	542 655	517 084	-	25 571
49.4	Güterbeförderung im Straßenverkehr, Umzugstransporte	969 689	959 645	9 064	10 044
49.5	Transport in Rohrfernleitungen	-	-	-	-
50	Schifffahrt
50.1	Personenbeförderung in der See- und Küstenschifffahrt	-	-	-	-
50.2	Güterbeförderung in der See- und Küstenschifffahrt	-	-	-	-
50.3	Personenbeförderung in der Binnenschifffahrt
50.4	Güterbeförderung in der Binnenschifffahrt
51	Luftfahrt
51.1	Personenbeförderung in der Luftfahrt
51.2	Güterbeförderung in der Luftfahrt und Raumtransport
52	Lagerei sowie Erbringung von sonstigen Dienstleistungen für den Verkehr
52.1	Lagerei
52.2	Erbringung von sonstigen Dienstleistungen für den Verkehr	515 304	497 667	8 657	17 637
53	Post-, Kurier- und Expressdienste	123 241	122 640	1 338	601
53.1	Postdienste von Universaldienstleistungsanbietern	-	-	-	-
53.2	sonstige Post-, Kurier- und Expressdienste	123 241	122 640	1 338	601
J	Information und Kommunikation	1 152 541	1 100 772	71 029	51 769
58	Verlagswesen	353 824	311 245	9 660	42 580
58.1	Verlegen von Büchern und Zeitschriften; sonstiges Verlagswesen (ohne Software)
58.2	Verlegen von Software
59	Herstellung, Verleih und Vertrieb von Filmen und Fernsehprogrammen; Kinos; Tonstudios und Verlegen von Musik	36 426	36 132	1 086	294
59.1	Herstellung von Filmen und Fernsehprogrammen, deren Verleih und Vertrieb; Kinos
59.2	Tonstudios; Herstellung von Hörfunkbeiträgen; Verlegen von bespielten Tonträgern und Musikalien
60	Rundfunkveranstalter	13 945	13 834	-	111
60.1	Hörfunkveranstalter	13 945	13 834	-	111
60.2	Fernsehveranstalter	-	-	-	-
61	Telekommunikation	93 187	92 152	2 509	1 035
61.1	leitungsgebundene Telekommunikation	46 564	45 784	-	780
61.2	drahtlose Telekommunikation	-	-	-	-
61.3	Satellitentelekommunikation	-	-	-	-
61.9	sonstige Telekommunikation	46 623	46 367	2 509	256
62	Erbringung von Dienstleistungen der Informationstechnologie	536 188	529 145	46 406	7 043
63	Informationsdienstleistungen	118 971	118 265	11 368	706
63.1	Datenverarbeitung, Hosting und damit verbundene Tätigkeiten; Webportale	38 976	38 662	3 273	314
63.9	Erbringung von sonstigen Informationsdienstleistungen	79 994	79 603	8 094	392

1) Summe von Umsatz und sonstigen betrieblichen Erträgen

Noch: 3. Unternehmen oder Einrichtungen mit einem Umsatz von 250 000 EUR und mehr im Jahr 2018
 Noch: 3.2 Umsatz nach Wirtschaftszweigen

WZ 2008	Wirtschaftszweig	Umsatz insgesamt ¹⁾	Davon		
			Umsatz	darunter	
				durch Auftraggeber mit Sitz im Ausland	sonstige betriebliche Erträge
1 000 EUR					
L	Grundstücks- und Wohnungswesen	1 815 116	1 781 446	1 344	33 670
68	Grundstücks- und Wohnungswesen	1 815 116	1 781 446	1 344	33 670
68.1	Kauf und Verkauf von eigenen Immobilien	91 649	90 704	-	945
68.2	Vermietung, Verpachtung von eigenen oder geleasteten Immobilien	1 466 535	1 440 456	102	26 079
68.3	Vermittlung und Verwaltung von Immobilien für Dritte	256 932	250 286	1 243	6 645
M	Erbringung von freiberuflichen, wissenschaftlichen und technischen Dienstleistungen	2 595 725	2 535 967	216 097	59 758
69	Rechts- und Steuerberatung, Wirtschaftsprüfung	382 632	380 862	1 278	1 770
69.1	Rechtsberatung	179 549	178 569	1 264	979
69.2	Wirtschaftsprüfung und Steuerberatung; Buchführung	203 084	202 293	14	791
70	Verwaltung und Führung von Unternehmen und Betrieben; Unternehmensberatung	711 653	682 395	33 592	29 257
70.1	Verwaltung und Führung von Unternehmen und Betrieben	639 555	611 802	33 156	27 753
70.2	Public-Relations- und Unternehmensberatung	72 098	70 593	436	1 504
71	Architektur- und Ingenieurbüros; technische, physikalische und chemische Untersuchung	931 388	916 116	88 622	15 273
71.1	Architektur- und Ingenieurbüros	790 533	782 130	79 345	8 403
71.2	technische, physikalische und chemische Untersuchung	140 855	133 985	9 276	6 869
72	Forschung und Entwicklung	291 942	279 932	89 411	12 010
72.1	Forschung und Entwicklung im Bereich Natur-, Ingenieur-, Agrarwissenschaften und Medizin
72.2	Forschung und Entwicklung im Bereich Rechts-, Wirtschafts- und Sozialwissenschaften sowie im Bereich Sprach-, Kultur- und Kunstwissenschaften
73	Werbung und Marktforschung	140 816	140 479	1 223	337
73.1	Werbung
73.2	Markt- und Meinungsforschung
74	Sonstige freiberufliche, wissenschaftliche und technische Tätigkeiten	79 807	78 825	1 970	982
74.1	Ateliers für Textil-, Schmuck-, Grafik- u.ä. Design	17 782	17 173	747	610
74.2	Fotografie und Fotolabors
74.3	Übersetzen und Dolmetschen
74.9	sonstige freiberufliche, wissenschaftliche und technische Tätigkeiten a.n.g.	58 609	58 237	1 221	372
75	Veterinärwesen	57 487	57 358	-	129

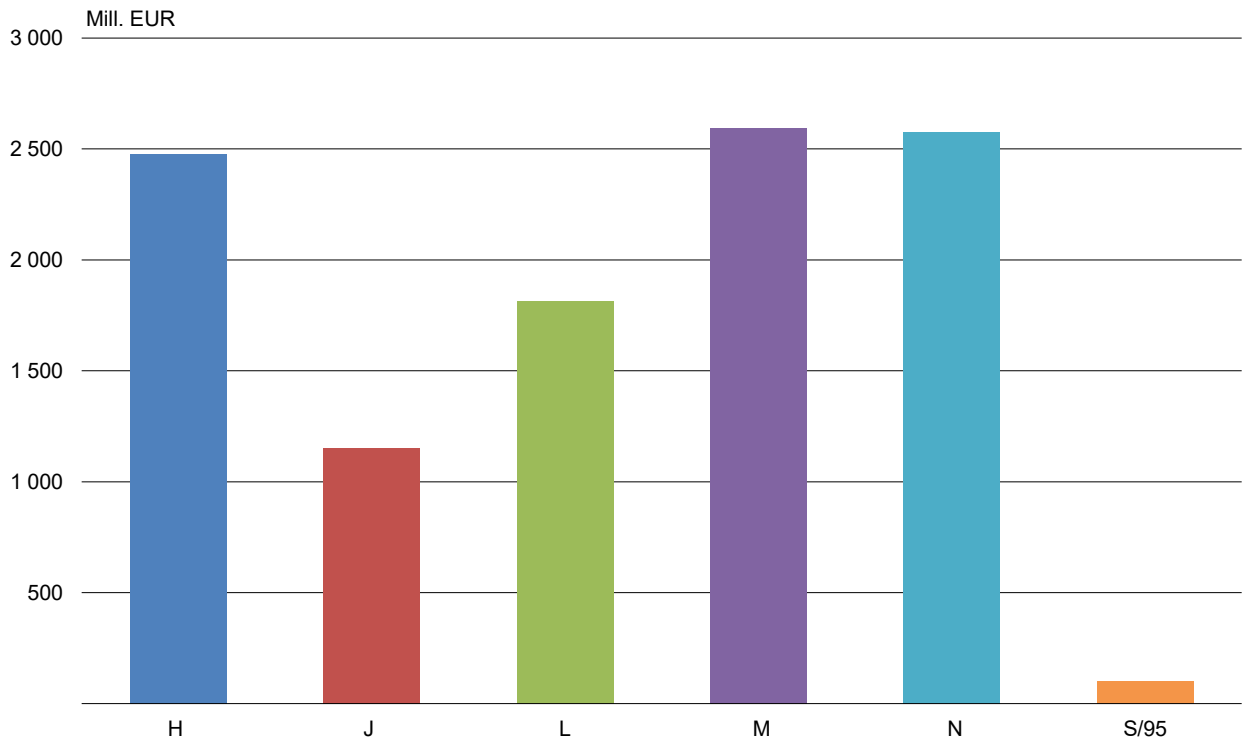
1) Summe von Umsatz und sonstigen betrieblichen Erträgen

Noch: 3. Unternehmen oder Einrichtungen mit einem Umsatz von 250 000 EUR und mehr im Jahr 2018
 Noch: 3.2 Umsatz nach Wirtschaftszweigen

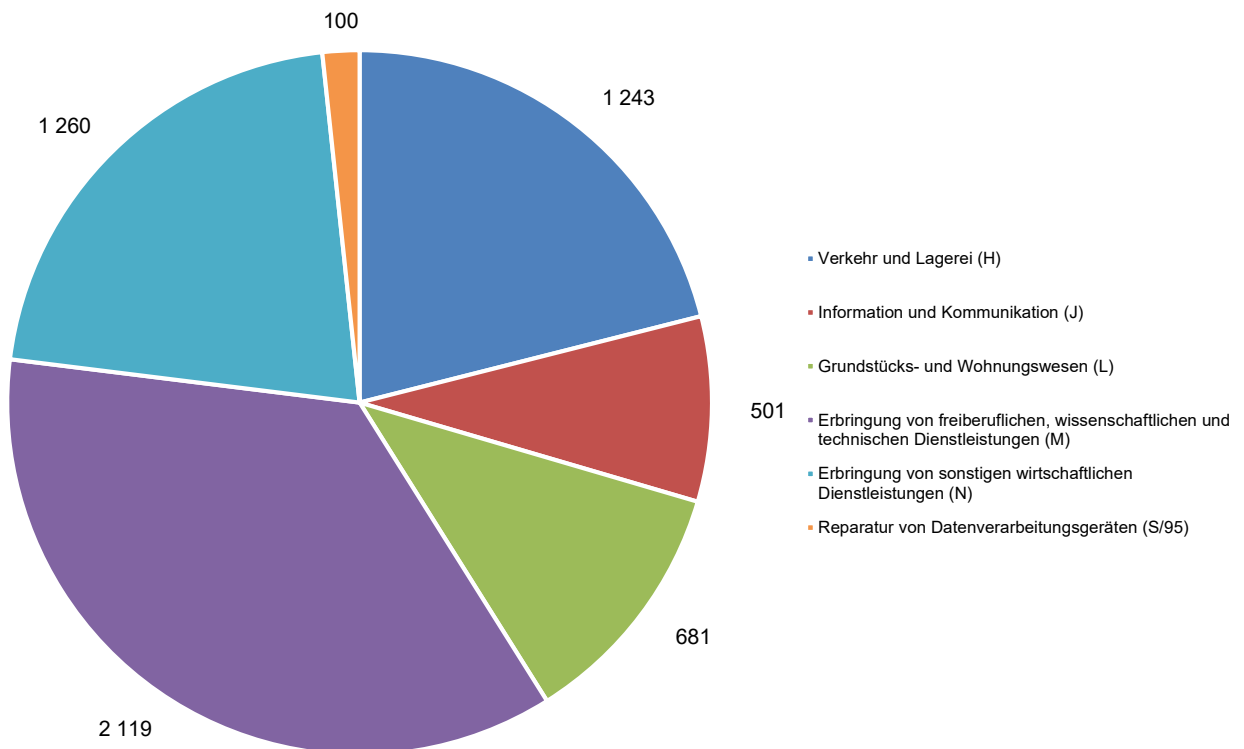
WZ 2008	Wirtschaftszweig	Umsatz insgesamt ¹⁾	Davon		
			Umsatz	darunter	
				durch Auftraggeber mit Sitz im Ausland	sonstige betriebliche Erträge
1 000 EUR					
N	Erbringung von sonstigen wirtschaftlichen Dienstleistungen	2 575 149	2 555 350	99 465	19 799
77	Vermietung von beweglichen Sachen	328 340	321 271	7 628	7 069
77.1	Vermietung von Kraftwagen
77.2	Vermietung von Gebrauchsgütern	86 200	85 526	4 758	674
77.3	Vermietung von Maschinen, Geräten und sonstigen beweglichen Sachen	182 738	176 724	1 504	6 014
77.4	Leasing von nichtfinanziellen immateriellen Vermögensgegenständen (ohne Copyrights)
78	Vermittlung und Überlassung von Arbeitskräften	434 207	432 431	16 981	1 776
78.1	Vermittlung von Arbeitskräften	18 805	18 617	329	188
78.2	befristete Überlassung von Arbeitskräften	361 859	360 336	16 653	1 523
78.3	sonstige Überlassung von Arbeitskräften	53 543	53 478	-	64
79	Reisebüros, Reiseveranstalter und Erbringung sonstiger Reservierungsdienstleistungen	80 319	79 759	714	560
79.1	Reisebüros und Reiseveranstalter
79.9	Erbringung sonstiger Reservierungsdienstleistungen
80	Wach- und Sicherheitsdienste sowie Detekteien	121 629	121 008	1	621
80.1	private Wach- und Sicherheitsdienste	112 584	111 966	1	618
80.2	Sicherheitsdienste mithilfe von Überwachungs- und Alarmsystemen	6 982	6 979	-	3
80.3	Detekteien	2 063	2 063	-	-
81	Gebäudebetreuung; Garten- und Landschaftsbau	564 469	560 649	2 742	3 821
81.1	Hausmeisterdienste	39 615	39 207	1 311	408
81.2	Reinigung von Gebäuden, Straßen und Verkehrsmitteln	310 959	309 646	1 418	1 313
81.3	Garten- und Landschaftsbau sowie Erbringung von sonstigen gärtnerischen Dienstleistungen	213 895	211 796	13	2 099
82	Erbringung von wirtschaftlichen Dienstleistungen für Unternehmen und Privatpersonen a.n.g.	1 046 184	1 040 231	71 400	5 953
82.1	Sekretariats- und Schreibdienste, Copy-Shops	2 084	2 084	2	-
82.2	Call Center	95 401	94 192	1 238	1 209
82.3	Messe-, Ausstellungs- und Kongressveranstalter	51 497	51 309	3 037	188
82.9	Erbringung sonstiger wirtschaftlicher Dienstleistungen für Unternehmen und Privatpersonen	897 203	892 647	67 122	4 556
S	Erbringung von sonstigen Dienstleistungen				
95	Reparatur von Datenverarbeitungsgeräten und Gebrauchsgütern	100 563	100 283	2 781	280
95.1	Reparatur von Datenverarbeitungs- und Telekommunikationsgeräten	60 659	60 505	2 385	154
95.2	Reparatur von Gebrauchsgütern	39 904	39 778	396	126

1) Summe von Umsatz und sonstigen betrieblichen Erträgen

Umsatz der Unternehmen oder Einrichtungen mit einem Umsatz von 250 000 EUR und mehr 2018 nach Wirtschaftsabschnitten



Anzahl der Unternehmen oder Einrichtungen mit einem Umsatz von 250 000 EUR und mehr 2018 nach Wirtschaftsabschnitten



Noch: 3. Unternehmen oder Einrichtungen mit
3.3 Tätige Personen, tätige Inhaber und abhängig

WZ 2008	Wirtschaftszweig	Tätige Personen am 30.9.2018					
		insgesamt	darunter weiblich	davon			
				tätige Inhaber ¹⁾	darunter weiblich	abhängig Beschäftigte	darunter weiblich
Anzahl							
H	Verkehr und Lagerei	33 044	7 534	1 192	179	31 852	7 355
49	Landverkehr und Transport in Rohrfernleitungen	17 391	2 322	910	141	16 481	2 181
49.1	Personenbeförderung im Eisenbahnfernverkehr	-	-	-	-	-	-
49.2	Güterbeförderung im Eisenbahnverkehr	193	27	2	1	191	26
49.3	sonstige Personenbeförderung im Landverkehr	6 545	1 187	202	38	6 343	1 150
49.4	Güterbeförderung im Straßenverkehr, Umzugstransporte	10 654	1 108	705	102	9 948	1 006
49.5	Transport in Rohrfernleitungen	-	-	-	-	-	-
50	Schifffahrt	-	-	-	-	-	-
50.1	Personenbeförderung in der See- und Küstenschifffahrt	-	-	-	-	-	-
50.2	Güterbeförderung in der See- und Küstenschifffahrt	-	-	-	-	-	-
50.3	Personenbeförderung in der Binnenschifffahrt	-	-	-	-	-	-
50.4	Güterbeförderung in der Binnenschifffahrt	-	-	-	-	-	-
51	Luftfahrt	-	-	-	-	-	-
51.1	Personenbeförderung in der Luftfahrt	-	-	-	-	-	-
51.2	Güterbeförderung in der Luftfahrt und Raumtransport	-	-	-	-	-	-
52	Lagerei sowie Erbringung von sonstigen Dienstleistungen für den Verkehr	-	-	-	-	-	-
52.1	Lagerei	-	-	-	-	-	-
52.2	Erbringung von sonstigen Dienstleistungen für den Verkehr	5 717	1 005	186	21	5 531	984
53	Post-, Kurier- und Expressdienste	7 330	3 311	78	16	7 252	3 294
53.1	Postdienste von Universaldienstleistungsanbietern	-	-	-	-	-	-
53.2	sonstige Post-, Kurier- und Expressdienste	7 330	3 311	78	16	7 252	3 294
J	Information und Kommunikation	10 763	3 924	441	39	10 322	3 885
58	Verlagswesen	1 906	908	41	2	1 865	906
58.1	Verlegen von Büchern und Zeitschriften; sonstiges Verlagswesen (ohne Software)	-	-	-	-	-	-
58.2	Verlegen von Software	-	-	-	-	-	-
59	Herstellung, Verleih und Vertrieb von Filmen und Fernsehprogrammen; Kinos; Tonstudios und Verlegen von Musik	428	214	20	5	408	209
59.1	Herstellung von Filmen und Fernsehprogrammen, deren Verleih und Vertrieb; Kinos	-	-	-	-	-	-
59.2	Tonstudios; Herstellung von Hörfunkbeiträgen; Verlegen von bespielten Tonträgern und Musikalien	-	-	-	-	-	-
60	Rundfunkveranstalter	154	61	-	-	154	61
60.1	Hörfunkveranstalter	154	61	-	-	154	61
60.2	Fernsehveranstalter	-	-	-	-	-	-
61	Telekommunikation	489	134	26	-	463	134
61.1	leitungsgebundene Telekommunikation	180	50	4	-	176	50
61.2	drahtlose Telekommunikation	-	-	-	-	-	-
61.3	Satellitentelekommunikation	-	-	-	-	-	-
61.9	sonstige Telekommunikation	309	84	22	-	287	84
62	Erbringung von Dienstleistungen der Informationstechnologie	5 902	1 628	312	24	5 590	1 605
63	Informationsdienstleistungen	1 884	979	42	8	1 842	971
63.1	Datenverarbeitung, Hosting und damit verbundene Tätigkeiten; Webportale	605	370	18	5	586	365
63.9	Erbringung von sonstigen Informationsdienstleistungen	1 280	609	23	4	1 256	606

1) tätige Inhaber/-innen sowie unbezahlt mithelfende Familienangehörige

einem Umsatz von 250 000 EUR und mehr im Jahr 2018
Beschäftigte nach Geschlecht und Wirtschaftszweigen

Anteil der ... an den tätigen Personen insgesamt			Anteil		WZ 2008
tätigen Inhaber ¹⁾	abhängig Beschäftigten	weiblichen tätigen Personen	der weiblichen tätigen Inhaber an den tätigen Inhabern ¹⁾ insgesamt	der weiblichen abhängig Beschäftigten an den abhängig Beschäftigten insgesamt	
%					
3,6	96,4	22,8	15,0	23,1	H
5,2	94,8	13,4	15,4	13,2	49
-	-	-	-	-	49.1
1,0	99,0	14,0	50,0	13,6	49.2
3,1	96,9	18,1	18,6	18,1	49.3
6,6	93,4	10,4	14,5	10,1	49.4
-	-	-	-	-	49.5
-	-	-	-	-	50
-	-	-	-	-	50.1
-	-	-	-	-	50.2
-	-	-	-	-	50.3
-	-	-	-	-	50.4
-	-	-	-	-	51
-	-	-	-	-	51.1
-	-	-	-	-	51.2
-	-	-	-	-	52
-	-	-	-	-	52.1
3,3	96,7	17,6	11,5	17,8	52.2
1,1	98,9	45,2	20,8	45,4	53
-	-	-	-	-	53.1
1,1	98,9	45,2	20,8	45,4	53.2
4,1	95,9	36,5	8,8	37,6	J
2,2	97,8	47,6	4,8	48,6	58
-	-	-	-	-	58.1
-	-	-	-	-	58.2
4,6	95,4	50,0	25,3	51,2	59
-	-	-	-	-	59.1
-	-	-	-	-	59.2
-	100,0	39,7	-	39,7	60
-	100,0	39,7	-	39,7	60.1
-	-	-	-	-	60.2
5,4	94,6	27,3	-	28,9	61
2,2	97,8	27,8	-	28,4	61.1
-	-	-	-	-	61.2
-	-	-	-	-	61.3
7,3	92,7	27,0	-	29,1	61.9
5,3	94,7	27,6	7,5	28,7	62
2,2	97,8	52,0	19,5	52,7	63
3,1	96,9	61,2	24,3	62,3	63.1
1,8	98,2	47,6	15,7	48,2	63.9

Noch: 3. Unternehmen oder Einrichtungen mit
3.3 Tätige Personen, tätige Inhaber und abhängig

WZ 2008	Wirtschaftszweig	Tätige Personen am 30.9.2018					
		insgesamt	darunter weiblich	davon			
				tätige Inhaber ¹⁾	darunter weiblich	abhängig Beschäftigte	darunter weiblich
Anzahl							
L	Grundstücks- und Wohnungswesen	6 405	2 955	523	73	5 883	2 882
68	Grundstücks- und Wohnungswesen	6 405	2 955	523	73	5 883	2 882
68.1	Kauf und Verkauf von eigenen Immobilien	180	46	63	3	117	43
68.2	Vermietung, Verpachtung von eigenen oder geleasteten Immobilien	4 403	2 150	300	44	4 103	2 106
68.3	Vermittlung und Verwaltung von Immobilien für Dritte	1 822	759	160	26	1 662	733
M	Erbringung von freiberuflichen, wissenschaftlichen und technischen Dienstleistungen	29 691	15 214	2 485	517	27 206	14 697
69	Rechts- und Steuerberatung, Wirtschaftsprüfung	5 533	4 252	805	267	4 728	3 986
69.1	Rechtsberatung	2 248	1 607	455	105	1 793	1 502
69.2	Wirtschaftsprüfung und Steuerberatung; Buchführung	3 285	2 646	349	162	2 935	2 484
70	Verwaltung und Führung von Unternehmen und Betrieben; Unternehmensberatung	4 998	2 798	251	21	4 747	2 777
70.1	Verwaltung und Führung von Unternehmen und Betrieben	4 523	2 582	133	17	4 391	2 565
70.2	Public-Relations- und Unternehmensberatung	474	216	119	3	356	212
71	Architektur- und Ingenieurbüros; technische, physikalische und chemische Untersuchung	10 501	4 079	1 059	143	9 441	3 936
71.1	Architektur- und Ingenieurbüros	8 480	3 302	1 011	140	7 468	3 161
71.2	technische, physikalische und chemische Untersuchung	2 021	777	48	3	1 973	774
72	Forschung und Entwicklung	3 238	1 325	57	15	3 182	1 310
72.1	Forschung und Entwicklung im Bereich Natur-, Ingenieur-, Agrarwissenschaften und Medizin
72.2	Forschung und Entwicklung im Bereich Rechts-, Wirtschafts- und Sozialwissenschaften sowie im Bereich Sprach-, Kultur- und Kunstwissenschaften
73	Werbung und Marktforschung	3 940	1 996	119	20	3 820	1 976
73.1	Werbung
73.2	Markt- und Meinungsforschung
74	Sonstige freiberufliche, wissenschaftliche und technische Tätigkeiten	875	306	94	21	781	285
74.1	Ateliers für Textil-, Schmuck-, Grafik- u.ä. Design	229	106	44	8	185	98
74.2	Fotografie und Fotolabors
74.3	Übersetzen und Dolmetschen
74.9	sonstige freiberufliche, wissenschaftliche und technische Tätigkeiten a.n.g.	618	181	42	9	576	171
75	Veterinärwesen	606	458	100	31	507	427

1) tätige Inhaber/-innen sowie unbezahlt mithelfende Familienangehörige

einem Umsatz von 250 000 EUR und mehr im Jahr 2018
Beschäftigte nach Geschlecht und Wirtschaftszweigen

Anteil der ... an den tätigen Personen insgesamt			Anteil		WZ 2008
tätigen Inhaber ¹⁾	abhängig Beschäftigten	weiblichen tätigen Personen	der weiblichen tätigen Inhaber an den tätigen Inhabern ¹⁾ insgesamt	der weiblichen abhängig Beschäftigten an den abhängig Beschäftigten insgesamt	
%					
8,2	91,8	46,1	13,9	49,0	L
8,2	91,8	46,1	13,9	49,0	68
34,8	65,2	25,7	4,5	37,1	68.1
6,8	93,2	48,8	14,8	51,3	68.2
8,8	91,2	41,6	16,0	44,1	68.3
8,4	91,6	51,2	20,8	54,0	M
14,5	85,5	76,9	33,1	84,3	69
20,3	79,7	71,5	23,0	83,8	69.1
10,6	89,4	80,5	46,4	84,6	69.2
5,0	95,0	56,0	8,2	58,5	70
2,9	97,1	57,1	13,1	58,4	70.1
25,0	75,0	45,4	2,8	59,6	70.2
10,1	89,9	38,8	13,5	41,7	71
11,9	88,1	38,9	13,9	42,3	71.1
2,4	97,6	38,5	5,8	39,2	71.2
1,8	98,2	40,9	25,8	41,2	72
.	72.1
.	72.2
3,0	97,0	50,7	16,8	51,7	73
.	73.1
.	73.2
10,7	89,3	35,0	22,7	36,5	74
19,2	80,8	46,4	17,1	53,3	74.1
.	74.2
.	74.3
6,8	93,2	29,2	22,2	29,7	74.9
16,4	83,6	75,5	30,7	84,3	75

Noch: 3. Unternehmen oder Einrichtungen mit
3.3 Tätige Personen, tätige Inhaber und abhängig

WZ 2008	Wirtschaftszweig	Tätige Personen am 30.9.2018					
		insgesamt	darunter weiblich	davon			
				tätige Inhaber ¹⁾	darunter weiblich	abhängig Beschäftigte	darunter weiblich
Anzahl							
N	Erbringung von sonstigen wirtschaftlichen Dienstleistungen	45 391	18 393	1 233	164	44 158	18 229
77	Vermietung von beweglichen Sachen	2 105	551	228	16	1 877	535
77.1	Vermietung von Kraftwagen
77.2	Vermietung von Gebrauchsgütern	614	276	19	2	595	275
77.3	Vermietung von Maschinen, Geräten und sonstigen beweglichen Sachen	1 109	180	177	9	932	171
77.4	Leasing von nichtfinanziellen immateriellen Vermögensgegenständen (ohne Copyrights)
78	Vermittlung und Überlassung von Arbeitskräften	12 509	2 506	117	21	12 392	2 485
78.1	Vermittlung von Arbeitskräften	405	61	14	1	391	59
78.2	befristete Überlassung von Arbeitskräften	10 334	2 016	82	8	10 252	2 008
78.3	sonstige Überlassung von Arbeitskräften	1 770	429	21	12	1 749	418
79	Reisebüros, Reiseveranstalter und Erbringung sonstiger Reservierungsdienstleistungen	727	458	154	26	573	432
79.1	Reisebüros und Reiseveranstalter
79.9	Erbringung sonstiger Reservierungsdienstleistungen
80	Wach- und Sicherheitsdienste sowie Detekteien	3 927	771	46	11	3 881	760
80.1	private Wach- und Sicherheitsdienste	3 727	710	35	11	3 693	699
80.2	Sicherheitsdienste mithilfe von Überwachungs- und Alarmsystemen	104	25	8	-	95	25
80.3	Detekteien	96	36	3	-	93	36
81	Gebäudebetreuung; Garten- und Landschaftsbau	14 712	8 207	395	52	14 318	8 155
81.1	Hausmeisterdienste	1 022	360	56	2	966	357
81.2	Reinigung von Gebäuden, Straßen und Verkehrsmitteln	11 048	7 359	149	31	10 899	7 328
81.3	Garten- und Landschaftsbau sowie Erbringung von sonstigen gärtnerischen Dienstleistungen	2 642	488	190	18	2 452	470
82	Erbringung von wirtschaftlichen Dienstleistungen für Unternehmen und Privatpersonen a.n.g.	11 411	5 901	293	38	11 117	5 863
82.1	Sekretariats- und Schreibdienste, Copy-Shops	32	27	4	-	28	27
82.2	Call Center	2 032	1 237	3	-	2 030	1 237
82.3	Messe-, Ausstellungs- und Kongressveranstalter	372	225	13	3	360	222
82.9	Erbringung sonstiger wirtschaftlicher Dienstleistungen für Unternehmen und Privatpersonen	8 975	4 413	274	35	8 701	4 378
S	Erbringung von sonstigen Dienstleistungen						
95	Reparatur von Datenverarbeitungsgeräten und Gebrauchsgütern	900	290	103	9	797	280
95.1	Reparatur von Datenverarbeitungs- und Telekommunikationsgeräten	328	149	22	1	306	148
95.2	Reparatur von Gebrauchsgütern	572	141	81	8	491	132

1) tätige Inhaber/-innen sowie unbezahlt mithelfende Familienangehörige

einem Umsatz von 250 000 EUR und mehr im Jahr 2018
Beschäftigte nach Geschlecht und Wirtschaftszweigen

Anteil der ... an den tätigen Personen insgesamt			Anteil		WZ 2008
tätigen Inhaber ¹⁾	abhängig Beschäftigten	weiblichen tätigen Personen	der weiblichen tätigen Inhaber an den tätigen Inhabern ¹⁾ insgesamt	der weiblichen abhängig Beschäftigten an den abhängig Beschäftigten insgesamt	
%					
2,7	97,3	40,5	13,3	41,3	N
10,8	89,2	26,2	6,8	28,5	77
.	77.1
3,2	96,8	45,0	8,3	46,2	77.2
15,9	84,1	16,2	5,0	18,4	77.3
.	77.4
0,9	99,1	20,0	18,0	20,1	78
3,5	96,5	14,9	7,9	15,2	78.1
0,8	99,2	19,5	10,2	19,6	78.2
1,2	98,8	24,3	55,4	23,9	78.3
21,2	78,8	63,0	17,1	75,3	79
.	79.1
.	79.9
1,2	98,8	19,6	23,4	19,6	80
0,9	99,1	19,0	31,1	18,9	80.1
8,1	91,9	23,9	-	26,1	80.2
3,1	96,9	37,5	-	38,7	80.3
2,7	97,3	55,8	13,2	57,0	81
5,5	94,5	35,2	4,0	37,0	81.1
1,3	98,7	66,6	21,1	67,2	81.2
7,2	92,8	18,5	9,7	19,2	81.3
2,6	97,4	51,7	13,1	52,7	82
13,1	86,9	83,5	-	96,2	82.1
0,1	99,9	60,9	-	60,9	82.2
3,5	96,5	60,4	23,3	61,7	82.3
3,1	96,9	49,2	12,9	50,3	82.9
					S
11,5	88,5	32,2	9,1	35,2	95
6,7	93,3	45,4	4,5	48,4	95.1
14,2	85,8	24,6	10,3	26,9	95.2

Noch: 3. Unternehmen oder Einrichtungen mit
3.4 Tätige Personen, abhängig Beschäftigte

WZ 2008	Wirtschaftszweig	Tätige Personen am 30.9.2018					
		insgesamt	darunter				
			abhängig Beschäftigte				
			zusammen	in Teilzeit	geringfügig Beschäftigte	abhängig Beschäftigte in Vollzeit	Auszubildende
Anzahl							
H	Verkehr und Lagerei	33 044	31 852	3 686	7 501	24 716	458
49	Landverkehr und Transport in Rohrfernleitungen	17 391	16 481	1 015	2 221	14 552	238
49.1	Personenbeförderung im Eisenbahnfernverkehr	-	-	-	-	-	-
49.2	Güterbeförderung im Eisenbahnverkehr	193	191	11	13	176	-
49.3	sonstige Personenbeförderung im Landverkehr	6 545	6 343	439	1 044	5 441	121
49.4	Güterbeförderung im Straßenverkehr, Umzugstransporte	10 654	9 948	564	1 165	8 936	118
49.5	Transport in Rohrfernleitungen	-	-	-	-	-	-
50	Schifffahrt	-	-	-	-	-	-
50.1	Personenbeförderung in der See- und Küstenschifffahrt	-	-	-	-	-	-
50.2	Güterbeförderung in der See- und Küstenschifffahrt	-	-	-	-	-	-
50.3	Personenbeförderung in der Binnenschifffahrt	-	-	-	-	-	-
50.4	Güterbeförderung in der Binnenschifffahrt	-	-	-	-	-	-
51	Luftfahrt	-	-	-	-	-	-
51.1	Personenbeförderung in der Luftfahrt	-	-	-	-	-	-
51.2	Güterbeförderung in der Luftfahrt und Raumtransport	-	-	-	-	-	-
52	Lagerei sowie Erbringung von sonstigen Dienstleistungen für den Verkehr	-	-	-	-	-	-
52.1	Lagerei	-	-	-	-	-	-
52.2	Erbringung von sonstigen Dienstleistungen für den Verkehr	5 717	5 531	274	758	4 899	129
53	Post-, Kurier- und Expressdienste	7 330	7 252	1 516	4 458	3 015	3
53.1	Postdienste von Universaldienstleistungsanbietern	-	-	-	-	-	-
53.2	sonstige Post-, Kurier- und Expressdienste	7 330	7 252	1 516	4 458	3 015	3
J	Information und Kommunikation	10 763	10 322	1 615	1 173	8 979	235
58	Verlagswesen	1 906	1 865	656	456	1 302	18
58.1	Verlegen von Büchern und Zeitschriften; sonstiges Verlagswesen (ohne Software)	-	-	-	-	-	-
58.2	Verlegen von Software	-	-	-	-	-	-
59	Herstellung, Verleih und Vertrieb von Filmen und Fernsehprogrammen; Kinos; Tonstudios und Verlegen von Musik	428	408	71	122	290	8
59.1	Herstellung von Filmen und Fernsehprogrammen, deren Verleih und Vertrieb; Kinos	-	-	-	-	-	-
59.2	Tonstudios; Herstellung von Hörfunkbeiträgen; Verlegen von bespielten Tonträgern und Musikalien	-	-	-	-	-	-
60	Rundfunkveranstalter	154	154	16	25	130	2
60.1	Hörfunkveranstalter	154	154	16	25	130	2
60.2	Fernsehveranstalter	-	-	-	-	-	-
61	Telekommunikation	489	463	58	44	416	9
61.1	leitungsgebundene Telekommunikation	180	176	34	12	160	6
61.2	drahtlose Telekommunikation	-	-	-	-	-	-
61.3	Satellitentelekommunikation	-	-	-	-	-	-
61.9	sonstige Telekommunikation	309	287	24	32	255	3
62	Erbringung von Dienstleistungen der Informationstechnologie	5 902	5 590	592	424	5 147	183
63	Informationsdienstleistungen	1 884	1 842	222	103	1 694	16
63.1	Datenverarbeitung, Hosting und damit verbundene Tätigkeiten; Webportale	605	586	54	67	532	3
63.9	Erbringung von sonstigen Informationsdienstleistungen	1 280	1 256	169	36	1 162	13

einem Umsatz von 250 000 EUR und mehr im Jahr 2018
und Personalaufwand nach Wirtschaftszweigen

insgesamt	Personalaufwand		Anteil der Bruttoentgelte am Personalaufwand insgesamt	Verhältnis der Sozialaufwendungen des Arbeitgebers zum Bruttoentgelt	WZ 2008
	davon				
	Bruttoentgelte	Sozialaufwendungen des Arbeitgebers			
1 000 EUR			%		
801 249	653 770	147 479	81,6	22,6	H
502 200	408 360	93 841	81,3	23,0	49
-	-	-	-	-	49.1
9 989	8 280	1 709	82,9	20,6	49.2
212 050	173 203	38 847	81,7	22,4	49.3
280 161	226 877	53 284	81,0	23,5	49.4
-	-	-	-	-	49.5
.	50
-	-	-	-	-	50.1
-	-	-	-	-	50.2
.	50.3
.	50.4
.	51
.	51.1
.	51.2
.	52
.	52.1
155 954	128 050	27 904	82,1	21,8	52.2
61 329	48 994	12 335	79,9	25,2	53
-	-	-	-	-	53.1
61 329	48 994	12 335	79,9	25,2	53.2
405 235	336 976	68 259	83,2	20,3	J
43 351	35 496	7 855	81,9	22,1	58
.	58.1
.	58.2
10 841	9 039	1 802	83,4	19,9	59
.	59.1
.	59.2
4 591	3 859	732	84,1	19,0	60
4 591	3 859	732	84,1	19,0	60.1
-	-	-	-	-	60.2
20 424	16 555	3 869	81,1	23,4	61
9 596	7 512	2 084	78,3	27,7	61.1
-	-	-	-	-	61.2
-	-	-	-	-	61.3
10 828	9 043	1 785	83,5	19,7	61.9
268 820	224 383	44 437	83,5	19,8	62
57 208	47 644	9 564	83,3	20,1	63
18 627	15 620	3 006	83,9	19,2	63.1
38 581	32 024	6 558	83,0	20,5	63.9

Noch: 3. Unternehmen oder Einrichtungen mit
Noch: 3.4 Tatige Personen, abhangig Beschaftigte

WZ 2008	Wirtschaftszweig	Tatige Personen am 30.9.2018					
		insgesamt	darunter				
			abhangig Beschaftigte				
			zusammen	in Teilzeit	geringfugig Beschaftigte	abhangig Beschaftigte in Vollzeit	Auszubildende
Anzahl							
L	Grundstuck- und Wohnungswesen	6 405	5 883	838	636	5 104	161
68	Grundstuck- und Wohnungswesen	6 405	5 883	838	636	5 104	161
68.1	Kauf und Verkauf von eigenen Immobilien	180	117	7	41	91	6
68.2	Vermietung, Verpachtung von eigenen oder geleasteten Immobilien	4 403	4 103	584	397	3 572	120
68.3	Vermittlung und Verwaltung von Immobilien fur Dritte	1 822	1 662	246	199	1 441	35
M	Erbringung von freiberuflichen, wissenschaftlichen und technischen Dienstleistungen	29 691	27 206	5 405	5 058	21 478	931
69	Rechts- und Steuerberatung, Wirtschaftsprufung	5 533	4 728	1 363	624	3 887	245
69.1	Rechtsberatung	2 248	1 793	549	223	1 473	72
69.2	Wirtschaftsprufung und Steuerberatung; Buchfuhrung	3 285	2 935	814	401	2 414	172
70	Verwaltung und Fuhrung von Unternehmen und Betrieben; Unternehmensberatung	4 998	4 747	1 160	493	3 929	287
70.1	Verwaltung und Fuhrung von Unternehmen und Betrieben	4 523	4 391	1 090	374	3 682	283
70.2	Public-Relations- und Unternehmensberatung	474	356	70	120	247	5
71	Architektur- und Ingenieurburos; technische, physikalische und chemische Untersuchung	10 501	9 441	1 486	1 052	8 165	208
71.1	Architektur- und Ingenieurburos	8 480	7 468	1 272	770	6 446	160
71.2	technische, physikalische und chemische Untersuchung	2 021	1 973	214	282	1 719	48
72	Forschung und Entwicklung	3 238	3 182	634	218	2 739	54
72.1	Forschung und Entwicklung im Bereich Natur-, Ingenieur-, Agrarwissenschaften und Medizin
72.2	Forschung und Entwicklung im Bereich Rechts-, Wirtschafts- und Sozialwissenschaften sowie im Bereich Sprach-, Kultur- und Kunstwissenschaften
73	Werbung und Marktforschung	3 940	3 820	534	2 536	1 658	51
73.1	Werbung
73.2	Markt- und Meinungsforschung
74	Sonstige freiberufliche, wissenschaftliche und technische Tatigkeiten	875	781	112	82	677	27
74.1	Ateliers fur Textil-, Schmuck-, Grafik- u.a. Design	229	185	45	19	156	9
74.2	Fotografie und Fotolabors
74.3	ubersetzen und Dolmetschen
74.9	sonstige freiberufliche, wissenschaftliche und technische Tatigkeiten a.n.g.	618	576	65	59	504	17
75	Veterinarwesen	606	507	117	53	425	59

einem Umsatz von 250 000 EUR und mehr im Jahr 2018
und Personalaufwand nach Wirtschaftszweigen

insgesamt	Personalaufwand		Anteil der Bruttoentgelte am Personalaufwand insgesamt	Verhältnis der Sozialaufwendungen des Arbeitgebers zum Bruttoentgelt	WZ 2008
	davon				
	Bruttoentgelte	Sozialaufwendungen des Arbeitgebers			
1 000 EUR			%		
240 338	199 107	41 232	82,8	20,7	L
240 338	199 107	41 232	82,8	20,7	68
4 763	4 034	730	84,7	18,1	68.1
180 210	150 186	30 024	83,3	20,0	68.2
55 364	44 887	10 477	81,1	23,3	68.3
987 242	813 570	173 673	82,4	21,3	M
138 373	110 273	28 100	79,7	25,5	69
49 759	39 059	10 700	78,5	27,4	69.1
88 614	71 214	17 400	80,4	24,4	69.2
203 602	170 417	33 185	83,7	19,5	70
185 989	155 819	30 169	83,8	19,4	70.1
17 613	14 598	3 016	82,9	20,7	70.2
396 472	326 395	70 077	82,3	21,5	71
325 954	267 437	58 517	82,0	21,9	71.1
70 518	58 958	11 560	83,6	19,6	71.2
159 012	133 122	25 889	83,7	19,4	72
.	72.1
.	72.2
44 841	36 649	8 192	81,7	22,4	73
.	73.1
.	73.2
31 647	26 015	5 632	82,2	21,6	74
6 224	5 088	1 136	81,7	22,3	74.1
.	74.2
.	74.3
24 891	20 488	4 402	82,3	21,5	74.9
13 296	10 698	2 598	80,5	24,3	75

Noch: 3. Unternehmen oder Einrichtungen mit
Noch: 3.4 Tätige Personen, abhängig Beschäftigte

WZ 2008	Wirtschaftszweig	Tätige Personen am 30.9.2018					
		insgesamt	darunter				
			abhängig Beschäftigte				
			zusammen	in Teilzeit	geringfügig Beschäftigte	abhängig Beschäftigte in Vollzeit	Auszubildende
Anzahl							
N	Erbringung von sonstigen wirtschaftlichen Dienstleistungen	45 391	44 158	9 224	5 856	36 084	501
77	Vermietung von beweglichen Sachen	2 105	1 877	285	325	1 546	38
77.1	Vermietung von Kraftwagen
77.2	Vermietung von Gebrauchsgütern	614	595	180	71	472	19
77.3	Vermietung von Maschinen, Geräten und sonstigen beweglichen Sachen	1 109	932	52	116	836	13
77.4	Leasing von nichtfinanziellen immateriellen Vermögensgegenständen (ohne Copyrights)
78	Vermittlung und Überlassung von Arbeitskräften	12 509	12 392	599	437	11 840	68
78.1	Vermittlung von Arbeitskräften	405	391	16	26	364	-
78.2	befristete Überlassung von Arbeitskräften	10 334	10 252	391	338	9 839	57
78.3	sonstige Überlassung von Arbeitskräften	1 770	1 749	192	73	1 637	11
79	Reisebüros, Reiseveranstalter und Erbringung sonstiger Reservierungsdienstleistungen	727	573	153	90	446	22
79.1	Reisebüros und Reiseveranstalter
79.9	Erbringung sonstiger Reservierungsdienstleistungen
80	Wach- und Sicherheitsdienste sowie Detekteien	3 927	3 881	454	1 098	2 844	60
80.1	private Wach- und Sicherheitsdienste	3 727	3 693	443	1 040	2 701	58
80.2	Sicherheitsdienste mithilfe von Überwachungs- und Alarmsystemen	104	95	6	6	89	2
80.3	Detekteien	96	93	6	52	54	-
81	Gebäudebetreuung; Garten- und Landschaftsbau	14 712	14 318	5 084	2 829	10 073	146
81.1	Hausmeisterdienste	1 022	966	214	229	725	2
81.2	Reinigung von Gebäuden, Straßen und Verkehrsmitteln	11 048	10 899	4 678	2 442	7 070	66
81.3	Garten- und Landschaftsbau sowie Erbringung von sonstigen gärtnerischen Dienstleistungen	2 642	2 452	193	158	2 278	78
82	Erbringung von wirtschaftlichen Dienstleistungen für Unternehmen und Privatpersonen a.n.g.	11 411	11 117	2 648	1 077	9 334	167
82.1	Sekretariats- und Schreibdienste, Copy-Shops	32	28	2	5	23	-
82.2	Call Center	2 032	2 030	690	43	1 754	30
82.3	Messe-, Ausstellungs- und Kongressveranstalter	372	360	45	33	335	22
82.9	Erbringung sonstiger wirtschaftlicher Dienstleistungen für Unternehmen und Privatpersonen	8 975	8 701	1 912	996	7 222	115
S	Erbringung von sonstigen Dienstleistungen						
95	Reparatur von Datenverarbeitungsgeräten und Gebrauchsgütern	900	797	81	42	741	105
95.1	Reparatur von Datenverarbeitungs- und Telekommunikationsgeräten	328	306	42	14	289	96
95.2	Reparatur von Gebrauchsgütern	572	491	39	28	453	9

einem Umsatz von 250 000 EUR und mehr im Jahr 2018
und Personalaufwand nach Wirtschaftszweigen

insgesamt	Personalaufwand		Anteil der Bruttoentgelte am Personalaufwand insgesamt	Verhältnis der Sozialaufwendungen des Arbeitgebers zum Bruttoentgelt	WZ 2008
	davon				
	Bruttoentgelte	Sozialaufwendungen des Arbeitgebers			
1 000 EUR			%		
1 067 108	870 003	197 105	81,5	22,7	N
61 077	50 923	10 154	83,4	19,9	77
.	77.1
17 183	14 268	2 915	83,0	20,4	77.2
32 494	26 767	5 727	82,4	21,4	77.3
.	77.4
349 591	287 102	62 490	82,1	21,8	78
11 239	9 425	1 814	83,9	19,2	78.1
291 530	238 976	52 554	82,0	22,0	78.2
46 822	38 701	8 121	82,7	21,0	78.3
13 747	11 031	2 716	80,2	24,6	79
.	79.1
.	79.9
76 420	62 894	13 526	82,3	21,5	80
72 578	59 799	12 778	82,4	21,4	80.1
2 810	2 270	540	80,8	23,8	80.2
1 032	825	207	79,9	25,1	80.3
280 339	224 777	55 563	80,2	24,7	81
18 303	14 915	3 389	81,5	22,7	81.1
185 427	148 685	36 742	80,2	24,7	81.2
76 609	61 177	15 432	79,9	25,2	81.3
285 934	233 277	52 657	81,6	22,6	82
554	468	86	84,4	18,4	82.1
48 259	40 163	8 097	83,2	20,2	82.2
13 390	11 092	2 299	82,8	20,7	82.3
223 730	181 555	42 175	81,1	23,2	82.9
					S
24 679	20 297	4 382	82,2	21,6	95
11 288	9 436	1 852	83,6	19,6	95.1
13 392	10 861	2 530	81,1	23,3	95.2

Noch: 3. Unternehmen oder Einrichtungen mit einem Umsatz von 250 000 EUR und mehr im Jahr 2018
3.5 Abhängig Beschäftigte und Sozialaufwendungen des Arbeitgebers nach Wirtschaftszweigen

WZ 2008	Wirtschaftszweig	Abhängig Beschäftigte am 30. September	Sozialauf- wendungen des Arbeitgebers	Davon		Anteil der übrigen Sozialaufwendungen an den Sozialaufwendungen des Arbeitgebers
				gesetzliche Sozialauf- wendungen	übrige Sozialauf- wendungen	
		Anzahl	1 000 EUR		%	
H	Verkehr und Lagerei	31 852	147 479	134 795	12 683	8,6
49	Landverkehr und Transport in Rohrfernleitungen	16 481	93 841	84 481	9 359	10,0
49.1	Personenbeförderung im Eisenbahnfernverkehr	-	-	-	-	-
49.2	Güterbeförderung im Eisenbahnverkehr	191	1 709	1 465	244	14,3
49.3	sonstige Personenbeförderung im Landverkehr	6 343	38 847	35 026	3 821	9,8
49.4	Güterbeförderung im Straßenverkehr, Umzugstransporte	9 948	53 284	47 990	5 294	9,9
49.5	Transport in Rohrfernleitungen	-	-	-	-	-
50	Schifffahrt	-	-	-	-	-
50.1	Personenbeförderung in der See- und Küstenschifffahrt	-	-	-	-	-
50.2	Güterbeförderung in der See- und Küstenschifffahrt	-	-	-	-	-
50.3	Personenbeförderung in der Binnenschifffahrt	-	-	-	-	-
50.4	Güterbeförderung in der Binnenschifffahrt	-	-	-	-	-
51	Luftfahrt	-	-	-	-	-
51.1	Personenbeförderung in der Luftfahrt	-	-	-	-	-
51.2	Güterbeförderung in der Luftfahrt und Raumtransport	-	-	-	-	-
52	Lagerei sowie Erbringung von sonstigen Dienstleistungen für den Verkehr	-	-	-	-	-
52.1	Lagerei	-	-	-	-	-
52.2	Erbringung von sonstigen Dienstleistungen für den Verkehr	5 531	27 904	25 698	2 206	7,9
53	Post-, Kurier- und Expressdienste	7 252	12 335	11 889	446	3,6
53.1	Postdienste von Universaldienstleistungsanbietern	-	-	-	-	-
53.2	sonstige Post-, Kurier- und Expressdienste	7 252	12 335	11 889	446	3,6
J	Information und Kommunikation	10 322	68 259	62 232	6 027	8,8
58	Verlagswesen	1 865	7 855	7 554	301	3,8
58.1	Verlegen von Büchern und Zeitschriften; sonstiges Verlagswesen (ohne Software)	-	-	-	-	-
58.2	Verlegen von Software	-	-	-	-	-
59	Herstellung, Verleih und Vertrieb von Filmen und Fernsehprogrammen; Kinos; Tonstudios und Verlegen von Musik	408	1 802	1 713	88	4,9
59.1	Herstellung von Filmen und Fernsehprogrammen, deren Verleih und Vertrieb; Kinos	-	-	-	-	-
59.2	Tonstudios; Herstellung von Hörfunkbeiträgen; Verlegen von bespielten Tonträgern und Musikalien	-	-	-	-	-
60	Rundfunkveranstalter	154	732	709	23	3,2
60.1	Hörfunkveranstalter	154	732	709	23	3,2
60.2	Fernsehveranstalter	-	-	-	-	-
61	Telekommunikation	463	3 869	3 263	606	15,7
61.1	leitungsgebundene Telekommunikation	176	2 084	1 529	556	26,7
61.2	drahtlose Telekommunikation	-	-	-	-	-
61.3	Satellitentelekommunikation	-	-	-	-	-
61.9	sonstige Telekommunikation	287	1 785	1 734	51	2,8
62	Erbringung von Dienstleistungen der Informationstechnologie	5 590	44 437	40 083	4 354	9,8
63	Informationsdienstleistungen	1 842	9 564	8 910	654	6,8
63.1	Datenverarbeitung, Hosting und damit verbundene Tätigkeiten; Webportale	586	3 006	2 641	366	12,2
63.9	Erbringung von sonstigen Informationsdienstleistungen	1 256	6 558	6 269	288	4,4

Noch: 3. Unternehmen oder Einrichtungen mit einem Umsatz von 250 000 EUR und mehr im Jahr 2018
 Noch: 3.5 Abhängig Beschäftigte und Sozialaufwendungen des Arbeitgebers nach Wirtschaftszweigen

WZ 2008	Wirtschaftszweig	Abhängig Beschäftigte am 30. September	Sozialauf- wendungen des Arbeitgebers	Davon		Anteil der übrigen Sozialaufwendungen an den Sozialaufwendungen des Arbeitgebers
				gesetzliche Sozialauf- wendungen	übrige Sozialauf- wendungen	
		Anzahl	1 000 EUR		%	
L	Grundstücks- und Wohnungswesen	5 883	41 232	38 424	2 807	6,8
68	Grundstücks- und Wohnungswesen	5 883	41 232	38 424	2 807	6,8
68.1	Kauf und Verkauf von eigenen Immobilien	117	730	658	72	9,9
68.2	Vermietung, Verpachtung von eigenen oder geleasteten Immobilien	4 103	30 024	28 327	1 697	5,7
68.3	Vermittlung und Verwaltung von Immobilien für Dritte	1 662	10 477	9 440	1 038	9,9
M	Erbringung von freiberuflichen, wissenschaftlichen und technischen Dienstleistungen	27 206	173 673	154 579	19 093	11,0
69	Rechts- und Steuerberatung, Wirtschaftsprüfung	4 728	28 100	24 561	3 539	12,6
69.1	Rechtsberatung	1 793	10 700	9 548	1 153	10,8
69.2	Wirtschaftsprüfung und Steuerberatung; Buchführung	2 935	17 400	15 013	2 386	13,7
70	Verwaltung und Führung von Unternehmen und Betrieben; Unternehmensberatung	4 747	33 185	29 382	3 803	11,5
70.1	Verwaltung und Führung von Unternehmen und Betrieben	4 391	30 169	26 519	3 650	12,1
70.2	Public-Relations- und Unternehmensberatung	356	3 016	2 863	153	5,1
71	Architektur- und Ingenieurbüros; technische, physikalische und chemische Untersuchung	9 441	70 077	62 127	7 950	11,3
71.1	Architektur- und Ingenieurbüros	7 468	58 517	51 291	7 226	12,3
71.2	technische, physikalische und chemische Untersuchung	1 973	11 560	10 835	724	6,3
72	Forschung und Entwicklung	3 182	25 889	23 570	2 319	9,0
72.1	Forschung und Entwicklung im Bereich Natur-, Ingenieur-, Agrarwissenschaften und Medizin
72.2	Forschung und Entwicklung im Bereich Rechts-, Wirtschafts- und Sozialwissenschaften sowie im Bereich Sprach-, Kultur- und Kunstwissenschaften
73	Werbung und Marktforschung	3 820	8 192	7 710	482	5,9
73.1	Werbung
73.2	Markt- und Meinungsforschung
74	Sonstige freiberufliche, wissenschaftliche und technische Tätigkeiten	781	5 632	5 033	599	10,6
74.1	Ateliers für Textil-, Schmuck-, Grafik- u.ä. Design	185	1 136	968	168	14,8
74.2	Fotografie und Fotolabors
74.3	Übersetzen und Dolmetschen
74.9	sonstige freiberufliche, wissenschaftliche und technische Tätigkeiten a.n.g.	576	4 402	3 980	423	9,6
75	Veterinärwesen	507	2 598	2 197	401	15,4

Noch: 3. Unternehmen oder Einrichtungen mit einem Umsatz von 250 000 EUR und mehr im Jahr 2018
 Noch: 3.5 Abhängig Beschäftigte und Sozialaufwendungen des Arbeitgebers nach Wirtschaftszweigen

WZ 2008	Wirtschaftszweig	Abhängig Beschäftigte am 30. September	Sozialauf- wendungen des Arbeitgebers	Davon		Anteil der übrigen Sozialaufwendungen an den Sozialaufwendungen des Arbeitgebers
				gesetzliche Sozialauf- wendungen	übrige Sozialauf- wendungen	
		Anzahl	1 000 EUR		%	
N	Erbringung von sonstigen wirtschaftlichen Dienstleistungen	44 158	197 105	183 099	14 006	7,1
77	Vermietung von beweglichen Sachen	1 877	10 154	9 195	959	9,4
77.1	Vermietung von Kraftwagen
77.2	Vermietung von Gebrauchsgütern	595	2 915	2 873	41	1,4
77.3	Vermietung von Maschinen, Geräten und sonstigen beweglichen Sachen	932	5 727	4 958	769	13,4
77.4	Leasing von nichtfinanziellen immateriellen Vermögens- gegenständen (ohne Copyrights)
78	Vermittlung und Überlassung von Arbeitskräften	12 392	62 490	58 806	3 684	5,9
78.1	Vermittlung von Arbeitskräften	391	1 814	1 769	45	2,5
78.2	befristete Überlassung von Arbeitskräften	10 252	52 554	49 472	3 082	5,9
78.3	sonstige Überlassung von Arbeitskräften	1 749	8 121	7 564	557	6,9
79	Reisebüros, Reiseveranstalter und Erbringung sonstiger Reservierungsdienstleistungen	573	2 716	2 356	360	13,3
79.1	Reisebüros und Reiseveranstalter
79.9	Erbringung sonstiger Reservierungsdienstleistungen
80	Wach- und Sicherheitsdienste sowie Detekteien	3 881	13 526	13 027	499	3,7
80.1	private Wach- und Sicherheitsdienste	3 693	12 778	12 319	459	3,6
80.2	Sicherheitsdienste mithilfe von Überwachungs- und Alarmsystemen	95	540	500	40	7,4
80.3	Detekteien	93	207	207	-	-
81	Gebäudebetreuung; Garten- und Landschaftsbau	14 318	55 563	51 091	4 472	8,0
81.1	Hausmeisterdienste	966	3 389	3 139	249	7,4
81.2	Reinigung von Gebäuden, Straßen und Verkehrsmitteln	10 899	36 742	34 428	2 314	6,3
81.3	Garten- und Landschaftsbau sowie Erbringung von sonstigen gärtnerischen Dienstleistungen	2 452	15 432	13 524	1 908	12,4
82	Erbringung von wirtschaftlichen Dienstleistungen für Unternehmen und Privatpersonen a.n.g.	11 117	52 657	48 624	4 032	7,7
82.1	Sekretariats- und Schreibdienste, Copy-Shops	28	86	86	1	0,7
82.2	Call Center	2 030	8 097	7 591	505	6,2
82.3	Messe-, Ausstellungs- und Kongressveranstalter	360	2 299	2 083	215	9,4
82.9	Erbringung sonstiger wirtschaftlicher Dienstleistungen für Unternehmen und Privatpersonen	8 701	42 175	38 864	3 311	7,9
S	Erbringung von sonstigen Dienstleistungen					
95	Reparatur von Datenverarbeitungsgeräten und Gebrauchsgütern	797	4 382	4 197	185	4,2
95.1	Reparatur von Datenverarbeitungs- und Telekommunikationsgeräten	306	1 852	1 768	84	4,5
95.2	Reparatur von Gebrauchsgütern	491	2 530	2 429	102	4,0

Noch: 3. Unternehmen oder Einrichtungen mit einem Umsatz von 250 000 EUR und mehr im Jahr 2018

3.6 Umsatz und Aufwendungen nach Wirtschaftszweigen

WZ 2008	Wirtschaftszweig	Umsatz insgesamt ¹⁾	Aufwendungen			Anteil	
			insgesamt	davon		des Material- aufwandes ²⁾ an den Aufwendungen insgesamt	des Personal- aufwandes an den Aufwendungen insgesamt
				Material- aufwand ²⁾	Personal- aufwand		
1 000 EUR						%	
H	Verkehr und Lagerei	2 479 043	2 171 785	1 370 536	801 249	63,1	36,9
49	Landverkehr und Transport in Rohrfernleitungen	1 579 439	1 352 014	849 813	502 200	62,9	37,1
49.1	Personenbeförderung im Eisenbahnfernverkehr	-	-	-	-	-	-
49.2	Güterbeförderung im Eisenbahnverkehr	67 095	60 120	50 131	9 989	83,4	16,6
49.3	sonstige Personenbeförderung im Landverkehr	542 655	510 274	298 223	212 050	58,4	41,6
49.4	Güterbeförderung im Straßenverkehr, Umzugstransporte	969 689	781 620	501 459	280 161	64,2	35,8
49.5	Transport in Rohrfernleitungen	-	-	-	-	-	-
50	Schifffahrt	-	-	-	-	-	-
50.1	Personenbeförderung in der See- und Küstenschifffahrt	-	-	-	-	-	-
50.2	Güterbeförderung in der See- und Küstenschifffahrt	-	-	-	-	-	-
50.3	Personenbeförderung in der Binnenschifffahrt	-	-	-	-	-	-
50.4	Güterbeförderung in der Binnenschifffahrt	-	-	-	-	-	-
51	Luftfahrt	-	-	-	-	-	-
51.1	Personenbeförderung in der Luftfahrt	-	-	-	-	-	-
51.2	Güterbeförderung in der Luftfahrt und Raumtransport	-	-	-	-	-	-
52	Lagerei sowie Erbringung von sonstigen Dienstleistungen für den Verkehr	-	-	-	-	-	-
52.1	Lagerei	-	-	-	-	-	-
52.2	Erbringung von sonstigen Dienstleistungen für den Verkehr	515 304	473 874	317 919	155 954	67,1	32,9
53	Post-, Kurier- und Expressdienste	123 241	117 376	56 047	61 329	47,8	52,2
53.1	Postdienste von Universaldienstleistungsanbietern	-	-	-	-	-	-
53.2	sonstige Post-, Kurier- und Expressdienste	123 241	117 376	56 047	61 329	47,8	52,2
J	Information und Kommunikation	1 152 541	1 034 905	629 670	405 235	60,8	39,2
58	Verlagswesen	353 824	307 655	264 304	43 351	85,9	14,1
58.1	Verlegen von Büchern und Zeitschriften; sonstiges Verlagswesen (ohne Software)	-	-	-	-	-	-
58.2	Verlegen von Software	-	-	-	-	-	-
59	Herstellung, Verleih und Vertrieb von Filmen und Fernsehprogrammen; Kinos; Tonstudios und Verlegen von Musik	36 426	29 774	18 933	10 841	63,6	36,4
59.1	Herstellung von Filmen und Fernsehprogrammen, deren Verleih und Vertrieb; Kinos	-	-	-	-	-	-
59.2	Tonstudios; Herstellung von Hörfunkbeiträgen; Verlegen von bespielten Tonträgern und Musikalien	-	-	-	-	-	-
60	Rundfunkveranstalter	13 945	11 194	6 603	4 591	59,0	41,0
60.1	Hörfunkveranstalter	13 945	11 194	6 603	4 591	59,0	41,0
60.2	Fernsehveranstalter	-	-	-	-	-	-
61	Telekommunikation	93 187	72 123	51 699	20 424	71,7	28,3
61.1	leitungsgebundene Telekommunikation	46 564	32 668	23 072	9 596	70,6	29,4
61.2	drahtlose Telekommunikation	-	-	-	-	-	-
61.3	Satellitentelekommunikation	-	-	-	-	-	-
61.9	sonstige Telekommunikation	46 623	39 455	28 627	10 828	72,6	27,4
62	Erbringung von Dienstleistungen der Informationstechnologie	536 188	515 335	246 516	268 820	47,8	52,2
63	Informationsdienstleistungen	118 971	98 824	41 616	57 208	42,1	57,9
63.1	Datenverarbeitung, Hosting und damit verbundene Tätigkeiten; Webportale	38 976	34 989	16 362	18 627	46,8	53,2
63.9	Erbringung von sonstigen Informationsdienstleistungen	79 994	63 835	25 253	38 581	39,6	60,4

1) Summe von Umsatz und sonstigen betrieblichen Erträgen - 2) Aufwendungen für bezogene Waren, Dienstleistungen, Roh-, Hilfs- und Betriebsstoffe sowie sonstige betriebliche Aufwendungen

Noch: 3. Unternehmen oder Einrichtungen mit einem Umsatz von 250 000 EUR und mehr im Jahr 2018
 Noch: 3.6 Umsatz und Aufwendungen nach Wirtschaftszweigen

WZ 2008	Wirtschaftszweig	Umsatz insgesamt ¹⁾	Aufwendungen			Anteil	
			insgesamt	davon		des Material- aufwandes ²⁾ an den Aufwendungen insgesamt	des Personal- aufwandes an den Aufwendungen insgesamt
				Material- aufwand ²⁾	Personal- aufwand		
1 000 EUR						%	
L	Grundstücks- und Wohnungswesen	1 815 116	1 098 081	857 743	240 338	78,1	21,9
68	Grundstücks- und Wohnungswesen	1 815 116	1 098 081	857 743	240 338	78,1	21,9
68.1	Kauf und Verkauf von eigenen Immobilien	91 649	44 455	39 691	4 763	89,3	10,7
68.2	Vermietung, Verpachtung von eigenen oder geleasteten Immobilien	1 466 535	858 973	678 763	180 210	79,0	21,0
68.3	Vermittlung und Verwaltung von Immobilien für Dritte	256 932	194 653	139 289	55 364	71,6	28,4
M	Erbringung von freiberuflichen, wissenschaftlichen und technischen Dienstleistungen	2 595 725	2 202 878	1 215 635	987 242	55,2	44,8
69	Rechts- und Steuerberatung, Wirtschaftsprüfung	382 632	233 447	95 074	138 373	40,7	59,3
69.1	Rechtsberatung	179 549	93 940	44 181	49 759	47,0	53,0
69.2	Wirtschaftsprüfung und Steuerberatung; Buchführung	203 084	139 508	50 894	88 614	36,5	63,5
70	Verwaltung und Führung von Unternehmen und Betrieben; Unternehmensberatung	711 653	705 855	502 253	203 602	71,2	28,8
70.1	Verwaltung und Führung von Unternehmen und Betrieben	639 555	650 004	464 015	185 989	71,4	28,6
70.2	Public-Relations- und Unternehmensberatung	72 098	55 851	38 238	17 613	68,5	31,5
71	Architektur- und Ingenieurbüros; technische, physikalische und chemische Untersuchung	931 388	743 519	347 047	396 472	46,7	53,3
71.1	Architektur- und Ingenieurbüros	790 533	632 870	306 916	325 954	48,5	51,5
71.2	technische, physikalische und chemische Untersuchung	140 855	110 649	40 131	70 518	36,3	63,7
72	Forschung und Entwicklung	291 942	295 332	136 320	159 012	46,2	53,8
72.1	Forschung und Entwicklung im Bereich Natur-, Ingenieur-, Agrarwissenschaften und Medizin
72.2	Forschung und Entwicklung im Bereich Rechts-, Wirtschafts- und Sozialwissenschaften sowie im Bereich Sprach-, Kultur- und Kunstwissenschaften
73	Werbung und Marktforschung	140 816	118 726	73 885	44 841	62,2	37,8
73.1	Werbung
73.2	Markt- und Meinungsforschung
74	Sonstige freiberufliche, wissenschaftliche und technische Tätigkeiten	79 807	66 488	34 841	31 647	52,4	47,6
74.1	Ateliers für Textil-, Schmuck-, Grafik- u.ä. Design	17 782	13 813	7 589	6 224	54,9	45,1
74.2	Fotografie und Fotolabors
74.3	Übersetzen und Dolmetschen
74.9	sonstige freiberufliche, wissenschaftliche und technische Tätigkeiten a.n.g.	58 609	50 165	25 275	24 891	50,4	49,6
75	Veterinärwesen	57 487	39 511	26 215	13 296	66,3	33,7

1) Summe von Umsatz und sonstigen betrieblichen Erträgen - 2) Aufwendungen für bezogene Waren, Dienstleistungen, Roh-, Hilfs- und Betriebsstoffe sowie sonstige betriebliche Aufwendungen

Noch: 3. Unternehmen oder Einrichtungen mit einem Umsatz von 250 000 EUR und mehr im Jahr 2018
 Noch: 3.6 Umsatz und Aufwendungen nach Wirtschaftszweigen

WZ 2008	Wirtschaftszweig	Umsatz insgesamt ¹⁾	Aufwendungen		Anteil		
			insgesamt	davon		des Material- aufwandes ²⁾ an den Aufwendungen insgesamt	des Personal- aufwandes an den Aufwendungen insgesamt
				Material- aufwand ²⁾	Personal- aufwand		
1 000 EUR					%		
N	Erbringung von sonstigen wirtschaftlichen Dienstleistungen	2 575 149	2 223 104	1 155 996	1 067 108	52,0	48,0
77	Vermietung von beweglichen Sachen	328 340	215 493	154 415	61 077	71,7	28,3
77.1	Vermietung von Kraftwagen
77.2	Vermietung von Gebrauchsgütern	86 200	66 504	49 321	17 183	74,2	25,8
77.3	Vermietung von Maschinen, Geräten und sonstigen beweglichen Sachen	182 738	107 549	75 055	32 494	69,8	30,2
77.4	Leasing von nichtfinanziellen immateriellen Vermögensgegenständen (ohne Copyrights)
78	Vermittlung und Überlassung von Arbeitskräften	434 207	404 039	54 448	349 591	13,5	86,5
78.1	Vermittlung von Arbeitskräften	18 805	13 891	2 652	11 239	19,1	80,9
78.2	befristete Überlassung von Arbeitskräften	361 859	337 029	45 499	291 530	13,5	86,5
78.3	sonstige Überlassung von Arbeitskräften	53 543	53 119	6 297	46 822	11,9	88,1
79	Reisebüros, Reiseveranstalter und Erbringung sonstiger Reservierungsdienstleistungen	80 319	46 402	32 655	13 747	70,4	29,6
79.1	Reisebüros und Reiseveranstalter
79.9	Erbringung sonstiger Reservierungsdienstleistungen
80	Wach- und Sicherheitsdienste sowie Detekteien	121 629	108 248	31 829	76 420	29,4	70,6
80.1	private Wach- und Sicherheitsdienste	112 584	100 934	28 357	72 578	28,1	71,9
80.2	Sicherheitsdienste mithilfe von Überwachungs- und Alarmsystemen	6 982	5 302	2 492	2 810	47,0	53,0
80.3	Detekteien	2 063	2 012	980	1 032	48,7	51,3
81	Gebäudebetreuung; Garten- und Landschaftsbau	564 469	478 263	197 924	280 339	41,4	58,6
81.1	Hausmeisterdienste	39 615	31 911	13 607	18 303	42,6	57,4
81.2	Reinigung von Gebäuden, Straßen und Verkehrsmitteln	310 959	271 721	86 294	185 427	31,8	68,2
81.3	Garten- und Landschaftsbau sowie Erbringung von sonstigen gärtnerischen Dienstleistungen	213 895	174 631	98 022	76 609	56,1	43,9
82	Erbringung von wirtschaftlichen Dienstleistungen für Unternehmen und Privatpersonen a.n.g.	1 046 184	970 659	684 725	285 934	70,5	29,5
82.1	Sekretariats- und Schreibdienste, Copy-Shops	2 084	1 550	997	554	64,3	35,7
82.2	Call Center	95 401	70 871	22 611	48 259	31,9	68,1
82.3	Messe-, Ausstellungs- und Kongressveranstalter	51 497	45 679	32 289	13 390	70,7	29,3
82.9	Erbringung sonstiger wirtschaftlicher Dienstleistungen für Unternehmen und Privatpersonen	897 203	852 559	628 829	223 730	73,8	26,2
S	Erbringung von sonstigen Dienstleistungen						
95	Reparatur von Datenverarbeitungsgeräten und Gebrauchsgütern	100 563	79 714	55 035	24 679	69,0	31,0
95.1	Reparatur von Datenverarbeitungs- und Telekommunikationsgeräten	60 659	52 145	40 858	11 288	78,4	21,6
95.2	Reparatur von Gebrauchsgütern	39 904	27 569	14 177	13 392	51,4	48,6

1) Summe von Umsatz und sonstigen betrieblichen Erträgen - 2) Aufwendungen für bezogene Waren, Dienstleistungen, Roh-, Hilfs- und Betriebsstoffe sowie sonstige betriebliche Aufwendungen

WZ 2008	Wirtschaftszweig	Materialaufwand ¹⁾					
		insgesamt	davon Aufwendungen für				
			bezogene Waren und Dienstleistungen zum Wiederverkauf in unverändertem Zustand	Roh-, Hilfs- und Betriebsstoffe	sonstige betriebliche Aufwendungen und bezogene Dienstleistungen (nicht zum Wiederverkauf)		
					zusammen	Mieten, Pachten und Leasing	Leiharbeiter
1 000 EUR							
H	Verkehr und Lagerei	1 370 536	346 754	427 089	596 693	116 091	16 232
49	Landverkehr und Transport in Rohrfernleitungen	849 813	174 387	322 706	352 720	69 451	6 474
49.1	Personenbeförderung im Eisenbahnfernverkehr	-	-	-	-	-	-
49.2	Güterbeförderung im Eisenbahnverkehr	50 131	1 833	26 057	22 241	10 915	1 578
49.3	sonstige Personenbeförderung im Landverkehr	298 223	110 913	102 149	85 161	6 759	3 279
49.4	Güterbeförderung im Straßenverkehr, Umzugstransporte	501 459	61 641	194 500	245 317	51 778	1 617
49.5	Transport in Rohrfernleitungen	-	-	-	-	-	-
50	Schifffahrt
50.1	Personenbeförderung in der See- und Küstenschifffahrt	-	-	-	-	-	-
50.2	Güterbeförderung in der See- und Küstenschifffahrt	-	-	-	-	-	-
50.3	Personenbeförderung in der Binnenschifffahrt
50.4	Güterbeförderung in der Binnenschifffahrt
51	Luftfahrt
51.1	Personenbeförderung in der Luftfahrt
51.2	Güterbeförderung in der Luftfahrt und Raumtransport
52	Lagerei sowie Erbringung von sonstigen Dienstleistungen für den Verkehr
52.1	Lagerei
52.2	Erbringung von sonstigen Dienstleistungen für den Verkehr	317 919	93 877	67 427	156 615	29 057	6 705
53	Post-, Kurier- und Expressdienste	56 047	14 291	21 491	20 265	5 803	205
53.1	Postdienste von Universaldienstleistungsanbietern	-	-	-	-	-	-
53.2	sonstige Post-, Kurier- und Expressdienste	56 047	14 291	21 491	20 265	5 803	205
J	Information und Kommunikation	629 670	183 373	32 921	413 376	42 045	3 454
58	Verlagswesen	264 304	17 454	16 541	230 310	4 494	130
58.1	Verlegen von Büchern und Zeitschriften; sonstiges Verlags- wesen (ohne Software)
58.2	Verlegen von Software
59	Herstellung, Verleih und Vertrieb von Filmen und Fernseh- programmen; Kinos; Tonstudios und Verlegen von Musik	18 933	5 080	466	13 387	2 351	-
59.1	Herstellung von Filmen und Fernsehprogrammen, deren Verleih und Vertrieb; Kinos
59.2	Tonstudios; Herstellung von Hörfunkbeiträgen; Verlegen von bespielten Tonträgern und Musikalien
60	Rundfunkveranstalter	6 603	-	29	6 574	165	-
60.1	Hörfunkveranstalter	6 603	-	29	6 574	165	-
60.2	Fernsehveranstalter	-	-	-	-	-	-
61	Telekommunikation	51 699	35 412	2 802	13 485	2 604	153
61.1	leitungsgebundene Telekommunikation	23 072	15 124	1 946	6 001	685	153
61.2	drahtlose Telekommunikation	-	-	-	-	-	-
61.3	Satellitentelekommunikation	-	-	-	-	-	-
61.9	sonstige Telekommunikation	28 627	20 288	856	7 483	1 919	-
62	Erbringung von Dienstleistungen der Informationstechnologie	246 516	115 435	11 670	119 411	28 189	145
63	Informationsdienstleistungen	41 616	9 992	1 413	30 210	4 243	3 026
63.1	Datenverarbeitung, Hosting und damit verbundene Tätigkeiten; Webportale	16 362	6 644	922	8 796	1 677	530
63.9	Erbringung von sonstigen Informationsdienstleistungen	25 253	3 348	491	21 414	2 566	2 496

1) Aufwendungen für bezogene Waren und Dienstleistungen, Roh-, Hilfs- und Betriebsstoffe sowie sonstige betriebliche Aufwendungen

mit einem Umsatz von 250 000 EUR und mehr im Jahr 2018
nach Wirtschaftszweigen

Anteil				WZ 2008
der bezogenen Waren und Dienstleistungen zum Wiederverkauf in unverändertem Zustand am Materialaufwand ¹⁾	der Roh-, Hilfs- und Betriebsstoffe am Materialaufwand ¹⁾	der sonstigen betrieblichen Aufwendungen und bezogenen Dienstleistungen (nicht zum Wiederverkauf) am Materialaufwand ¹⁾	Anteil der Aufwendungen für Leiharbeitnehmer an den sonstigen betrieblichen Aufwendungen und bezogenen Dienstleistungen (nicht zum Wiederverkauf)	
%				
25,3	31,2	43,5	2,7	H
20,5	38,0	41,5	1,8	49
-	-	-	-	49.1
3,7	52,0	44,4	7,1	49.2
37,2	34,3	28,6	3,9	49.3
12,3	38,8	48,9	0,7	49.4
-	-	-	-	49.5
.	.	.	.	50
-	-	-	-	50.1
-	-	-	-	50.2
.	.	.	.	50.3
.	.	.	.	50.4
.	.	.	.	51
.	.	.	.	51.1
.	.	.	.	51.2
.	.	.	.	52
.	.	.	.	52.1
29,5	21,2	49,3	4,3	52.2
25,5	38,3	36,2	1,0	53
-	-	-	-	53.1
25,5	38,3	36,2	1,0	53.2
29,1	5,2	65,6	0,8	J
6,6	6,3	87,1	0,1	58
.	.	.	.	58.1
.	.	.	.	58.2
26,8	2,5	70,7	-	59
.	.	.	.	59.1
.	.	.	.	59.2
-	0,4	99,6	-	60
-	0,4	99,6	-	60.1
-	-	-	-	60.2
68,5	5,4	26,1	1,1	61
65,6	8,4	26,0	2,5	61.1
-	-	-	-	61.2
-	-	-	-	61.3
70,9	3,0	26,1	-	61.9
46,8	4,7	48,4	0,1	62
24,0	3,4	72,6	10,0	63
40,6	5,6	53,8	6,0	63.1
13,3	1,9	84,8	11,7	63.9

WZ 2008	Wirtschaftszweig	Materialaufwand ¹⁾					
		insgesamt	davon Aufwendungen für				
			bezogene Waren und Dienstleistungen zum Wiederverkauf in unverändertem Zustand	Roh-, Hilfs- und Betriebsstoffe	sonstige betriebliche Aufwendungen und bezogene Dienstleistungen (nicht zum Wiederverkauf)		
					zusammen	darunter Aufwendungen für	
			Mieten, Pachten und Leasing	Leiharbeiter			
1 000 EUR							
L	Grundstücks- und Wohnungswesen	857 743	423 840	99 672	334 230	20 317	537
68	Grundstücks- und Wohnungswesen	857 743	423 840	99 672	334 230	20 317	537
68.1	Kauf und Verkauf von eigenen Immobilien	39 691	21 804	12 354	5 533	1 530	-
68.2	Vermietung, Verpachtung von eigenen oder geleasteten Immobilien	678 763	327 983	61 434	289 345	11 301	337
68.3	Vermittlung und Verwaltung von Immobilien für Dritte	139 289	74 053	25 884	39 352	7 486	200
M	Erbringung von freiberuflichen, wissenschaftlichen und technischen Dienstleistungen	1 215 635	462 311	192 145	561 179	92 046	7 255
69	Rechts- und Steuerberatung, Wirtschaftsprüfung	95 074	5 972	1 609	87 493	20 557	468
69.1	Rechtsberatung	44 181	2 739	498	40 943	10 177	468
69.2	Wirtschaftsprüfung und Steuerberatung; Buchführung	50 894	3 233	1 111	46 550	10 379	0
70	Verwaltung und Führung von Unternehmen und Betrieben; Unternehmensberatung	502 253	254 946	61 285	186 022	23 110	394
70.1	Verwaltung und Führung von Unternehmen und Betrieben	464 015	228 735	60 433	174 847	21 229	327
70.2	Public-Relations- und Unternehmensberatung	38 238	26 211	852	11 175	1 881	66
71	Architektur- und Ingenieurbüros; technische, physikalische und chemische Untersuchung	347 047	111 883	56 371	178 792	30 123	1 993
71.1	Architektur- und Ingenieurbüros	306 916	102 672	50 399	153 845	27 573	635
71.2	technische, physikalische und chemische Untersuchung	40 131	9 211	5 973	24 947	2 550	1 358
72	Forschung und Entwicklung	136 320	17 023	59 677	59 620	9 534	3 137
72.1	Forschung und Entwicklung im Bereich Natur-, Ingenieur-, Agrarwissenschaften und Medizin
72.2	Forschung und Entwicklung im Bereich Rechts-, Wirtschafts- und Sozialwissenschaften sowie im Bereich Sprach-, Kultur- und Kunstwissenschaften
73	Werbung und Marktforschung	73 885	48 005	4 122	21 758	4 994	1 264
73.1	Werbung
73.2	Markt- und Meinungsforschung
74	Sonstige freiberufliche, wissenschaftliche und technische Tätigkeiten	34 841	13 820	1 062	19 959	2 807	-
74.1	Ateliers für Textil-, Schmuck-, Grafik- u.ä. Design	7 589	3 350	833	3 406	596	-
74.2	Fotografie und Fotolabors
74.3	Übersetzen und Dolmetschen
74.9	sonstige freiberufliche, wissenschaftliche und technische Tätigkeiten a.n.g.	25 275	9 763	229	15 282	2 163	-
75	Veterinärwesen	26 215	10 663	8 018	7 534	921	-

1) Aufwendungen für bezogene Waren und Dienstleistungen, Roh-, Hilfs- und Betriebsstoffe sowie sonstige betriebliche Aufwendungen

mit einem Umsatz von 250 000 EUR und mehr im Jahr 2018
nach Wirtschaftszweigen

Anteil				Anteil der Aufwendungen für Leiharbeitnehmer an den sonstigen betrieblichen Aufwendungen und bezogenen Dienstleistungen (nicht zum Wiederverkauf)	WZ 2008
der bezogenen Waren und Dienstleistungen zum Wiederverkauf in unverändertem Zustand am Materialaufwand ¹⁾	der Roh-, Hilfs- und Betriebsstoffe am Materialaufwand ¹⁾	der sonstigen betrieblichen Aufwendungen und bezogenen Dienstleistungen (nicht zum Wiederverkauf) am Materialaufwand ¹⁾			
%					
49,4	11,6	39,0	0,2	L	
49,4	11,6	39,0	0,2	68	
54,9	31,1	13,9	-	68.1	
48,3	9,1	42,6	0,1	68.2	
53,2	18,6	28,3	0,5	68.3	
38,0	15,8	46,2	1,3	M	
6,3	1,7	92,0	0,5	69	
6,2	1,1	92,7	1,1	69.1	
6,4	2,2	91,5	0,0	69.2	
50,8	12,2	37,0	0,2	70	
49,3	13,0	37,7	0,2	70.1	
68,5	2,2	29,2	0,6	70.2	
32,2	16,2	51,5	1,1	71	
33,5	16,4	50,1	0,4	71.1	
23,0	14,9	62,2	5,4	71.2	
12,5	43,8	43,7	5,3	72	
.	.	.	.	72.1	
.	.	.	.	72.2	
65,0	5,6	29,4	5,8	73	
.	.	.	.	73.1	
.	.	.	.	73.2	
39,7	3,0	57,3	-	74	
44,1	11,0	44,9	-	74.1	
.	.	.	.	74.2	
.	.	.	.	74.3	
38,6	0,9	60,5	-	74.9	
40,7	30,6	28,7	-	75	

WZ 2008	Wirtschaftszweig	Materialaufwand ¹⁾					
		insgesamt	davon Aufwendungen für				
			bezogene Waren und Dienstleistungen zum Wiederverkauf in unverändertem Zustand	Roh-, Hilfs- und Betriebsstoffe	sonstige betriebliche Aufwendungen und bezogene Dienstleistungen (nicht zum Wiederverkauf)		
					zusammen	darunter Aufwendungen für	
			Mieten, Pachten und Leasing	Leiharbeiter			
1 000 EUR							
N	Erbringung von sonstigen wirtschaftlichen Dienstleistungen	1 155 996	598 623	172 096	385 277	81 380	22 699
77	Vermietung von beweglichen Sachen	154 415	71 275	24 878	58 262	7 975	1 581
77.1	Vermietung von Kraftwagen
77.2	Vermietung von Gebrauchsgütern	49 321	20 175	7 539	21 607	806	1 134
77.3	Vermietung von Maschinen, Geräten und sonstigen beweglichen Sachen	75 055	35 909	11 978	27 168	5 611	447
77.4	Leasing von nichtfinanziellen immateriellen Vermögensgegenständen (ohne Copyrights)
78	Vermittlung und Überlassung von Arbeitskräften	54 448	3 970	601	49 877	8 479	315
78.1	Vermittlung von Arbeitskräften	2 652	1 352	123	1 177	273	1
78.2	befristete Überlassung von Arbeitskräften	45 499	2 313	454	42 732	7 508	-
78.3	sonstige Überlassung von Arbeitskräften	6 297	305	25	5 968	698	315
79	Reisebüros, Reiseveranstalter und Erbringung sonstiger Reservierungsdienstleistungen	32 655	17 232	1 356	14 067	2 327	-
79.1	Reisebüros und Reiseveranstalter
79.9	Erbringung sonstiger Reservierungsdienstleistungen
80	Wach- und Sicherheitsdienste sowie Detekteien	31 829	14 077	3 323	14 428	2 732	66
80.1	private Wach- und Sicherheitsdienste	28 357	12 421	3 137	12 799	2 253	3
80.2	Sicherheitsdienste mithilfe von Überwachungs- und Alarmsystemen	2 492	1 277	173	1 042	263	62
80.3	Detekteien	980	379	13	588	215	-
81	Gebäudebetreuung; Garten- und Landschaftsbau	197 924	49 617	61 322	86 985	27 688	1 645
81.1	Hausmeisterdienste	13 607	2 109	3 692	7 806	1 063	48
81.2	Reinigung von Gebäuden, Straßen und Verkehrsmitteln	86 294	11 584	22 184	52 526	19 649	1 573
81.3	Garten- und Landschaftsbau sowie Erbringung von sonstigen gärtnerischen Dienstleistungen	98 022	35 924	35 445	26 653	6 976	24
82	Erbringung von wirtschaftlichen Dienstleistungen für Unternehmen und Privatpersonen a.n.g.	684 725	442 452	80 616	161 657	32 178	19 093
82.1	Sekretariats- und Schreibdienste, Copy-Shops	997	145	422	429	87	-
82.2	Call Center	22 611	2 927	1 055	18 630	1 965	1 580
82.3	Messe-, Ausstellungs- und Kongressveranstalter	32 289	17 288	804	14 197	955	-
82.9	Erbringung sonstiger wirtschaftlicher Dienstleistungen für Unternehmen und Privatpersonen	628 829	422 093	78 335	128 401	29 170	17 513
S	Erbringung von sonstigen Dienstleistungen						
95	Reparatur von Datenverarbeitungsgeräten und Gebrauchsgütern	55 035	11 369	27 438	16 228	2 464	1 083
95.1	Reparatur von Datenverarbeitungs- und Telekommunikationsgeräten	40 858	5 969	23 223	11 666	1 345	1 080
95.2	Reparatur von Gebrauchsgütern	14 177	5 401	4 215	4 561	1 118	3

1) Aufwendungen für bezogene Waren und Dienstleistungen, Roh-, Hilfs- und Betriebsstoffe sowie sonstige betriebliche Aufwendungen

mit einem Umsatz von 250 000 EUR und mehr im Jahr 2018
nach Wirtschaftszweigen

Anteil				WZ 2008
der bezogenen Waren und Dienstleistungen zum Wiederverkauf in unverändertem Zustand am Materialaufwand ¹⁾	der Roh-, Hilfs- und Betriebsstoffe am Materialaufwand ¹⁾	der sonstigen betrieblichen Aufwendungen und bezogenen Dienstleistungen (nicht zum Wiederverkauf) am Materialaufwand ¹⁾	Anteil der Aufwendungen für Leiharbeitnehmer an den sonstigen betrieblichen Aufwendungen und bezogenen Dienstleistungen (nicht zum Wiederverkauf)	
%				
51,8	14,9	33,3	5,9	N
46,2	16,1	37,7	2,7	77
.	.	.	.	77.1
40,9	15,3	43,8	5,2	77.2
47,8	16,0	36,2	1,6	77.3
.	.	.	.	77.4
7,3	1,1	91,6	0,6	78
51,0	4,6	44,4	0,0	78.1
5,1	1,0	93,9	-	78.2
4,8	0,4	94,8	5,3	78.3
52,8	4,2	43,1	-	79
.	.	.	.	79.1
.	.	.	.	79.9
44,2	10,4	45,3	0,5	80
43,8	11,1	45,1	0,0	80.1
51,3	6,9	41,8	6,0	80.2
38,7	1,3	60,0	-	80.3
25,1	31,0	43,9	1,9	81
15,5	27,1	57,4	0,6	81.1
13,4	25,7	60,9	3,0	81.2
36,6	36,2	27,2	0,1	81.3
64,6	11,8	23,6	11,8	82
14,5	42,4	43,1	-	82.1
12,9	4,7	82,4	8,5	82.2
53,5	2,5	44,0	-	82.3
67,1	12,5	20,4	13,6	82.9
				S
20,7	49,9	29,5	6,7	95
14,6	56,8	28,6	9,3	95.1
38,1	29,7	32,2	0,1	95.2

Noch: 3. Unternehmen oder Einrichtungen
3.8 Umsatz und Materialaufwand

WZ 2008	Wirtschaftszweig	Umsatz insgesamt ¹⁾	Materialaufwand ²⁾			
			insgesamt	davon Aufwendungen für		
				bezogene Waren und Dienstleistungen zum Wiederverkauf in unverändertem Zustand	Roh-, Hilfs- und Betriebsstoffe	sonstige betriebliche Aufwendungen und bezogene Dienstleistungen (nicht zum Wiederverkauf)
1 000 EUR						
H	Verkehr und Lagerei	2 479 043	1 370 536	346 754	427 089	596 693
49	Landverkehr und Transport in Rohrfernleitungen	1 579 439	849 813	174 387	322 706	352 720
49.1	Personenbeförderung im Eisenbahnfernverkehr	-	-	-	-	-
49.2	Güterbeförderung im Eisenbahnverkehr	67 095	50 131	1 833	26 057	22 241
49.3	sonstige Personenbeförderung im Landverkehr	542 655	298 223	110 913	102 149	85 161
49.4	Güterbeförderung im Straßenverkehr, Umzugstransporte	969 689	501 459	61 641	194 500	245 317
49.5	Transport in Rohrfernleitungen	-	-	-	-	-
50	Schifffahrt
50.1	Personenbeförderung in der See- und Küstenschifffahrt	-	-	-	-	-
50.2	Güterbeförderung in der See- und Küstenschifffahrt	-	-	-	-	-
50.3	Personenbeförderung in der Binnenschifffahrt
50.4	Güterbeförderung in der Binnenschifffahrt
51	Luftfahrt
51.1	Personenbeförderung in der Luftfahrt
51.2	Güterbeförderung in der Luftfahrt und Raumtransport
52	Lagerei sowie Erbringung von sonstigen Dienstleistungen für den Verkehr
52.1	Lagerei
52.2	Erbringung von sonstigen Dienstleistungen für den Verkehr	515 304	317 919	93 877	67 427	156 615
53	Post-, Kurier- und Expressdienste	123 241	56 047	14 291	21 491	20 265
53.1	Postdienste von Universaldienstleistungsanbietern	-	-	-	-	-
53.2	sonstige Post-, Kurier- und Expressdienste	123 241	56 047	14 291	21 491	20 265
J	Information und Kommunikation	1 152 541	629 670	183 373	32 921	413 376
58	Verlagswesen	353 824	264 304	17 454	16 541	230 310
58.1	Verlegen von Büchern und Zeitschriften; sonstiges Verlagswesen (ohne Software)
58.2	Verlegen von Software
59	Herstellung, Verleih und Vertrieb von Filmen und Fernsehprogrammen; Kinos; Tonstudios und Verlegen von Musik	36 426	18 933	5 080	466	13 387
59.1	Herstellung von Filmen und Fernsehprogrammen, deren Verleih und Vertrieb; Kinos
59.2	Tonstudios; Herstellung von Hörfunkbeiträgen; Verlegen von bespielten Tonträgern und Musikalien
60	Rundfunkveranstalter	13 945	6 603	-	29	6 574
60.1	Hörfunkveranstalter	13 945	6 603	-	29	6 574
60.2	Fernsehveranstalter	-	-	-	-	-
61	Telekommunikation	93 187	51 699	35 412	2 802	13 485
61.1	leitungsgebundene Telekommunikation	46 564	23 072	15 124	1 946	6 001
61.2	drahtlose Telekommunikation	-	-	-	-	-
61.3	Satellitentelekommunikation	-	-	-	-	-
61.9	sonstige Telekommunikation	46 623	28 627	20 288	856	7 483
62	Erbringung von Dienstleistungen der Informationstechnologie	536 188	246 516	115 435	11 670	119 411
63	Informationsdienstleistungen	118 971	41 616	9 992	1 413	30 210
63.1	Datenverarbeitung, Hosting und damit verbundene Tätigkeiten; Webportale	38 976	16 362	6 644	922	8 796
63.9	Erbringung von sonstigen Informationsdienstleistungen	79 994	25 253	3 348	491	21 414

1) Summe von Umsatz und sonstigen betrieblichen Erträgen - 2) Aufwendungen für bezogene Waren und Dienstleistungen, Roh-, Hilfs- und Betriebsstoffe sowie sonstige betriebliche Aufwendungen

mit einem Umsatz von 250 000 EUR und mehr im Jahr 2018
nach Wirtschaftszweigen

Verhältnis des Materialaufwandes ²⁾	Verhältnis der Aufwendungen für			WZ 2008
	bezogene Waren und Dienstleistungen zum Wiederverkauf in unverändertem Zustand	Roh-, Hilfs- und Betriebsstoffe	sonstige betriebliche Aufwendungen und bezogene Dienstleistungen (nicht zum Wiederverkauf)	
zum Umsatz insgesamt ¹⁾				
%				
55,3	14,0	17,2	24,1	H
53,8	11,0	20,4	22,3	49
-	-	-	-	49.1
74,7	2,7	38,8	33,1	49.2
55,0	20,4	18,8	15,7	49.3
51,7	6,4	20,1	25,3	49.4
-	-	-	-	49.5
.	.	.	.	50
-	-	-	-	50.1
-	-	-	-	50.2
.	.	.	.	50.3
.	.	.	.	50.4
.	.	.	.	51
.	.	.	.	51.1
.	.	.	.	51.2
.	.	.	.	52
.	.	.	.	52.1
61,7	18,2	13,1	30,4	52.2
45,5	11,6	17,4	16,4	53
-	-	-	-	53.1
45,5	11,6	17,4	16,4	53.2
54,6	15,9	2,9	35,9	J
74,7	4,9	4,7	65,1	58
.	.	.	.	58.1
.	.	.	.	58.2
52,0	13,9	1,3	36,8	59
.	.	.	.	59.1
.	.	.	.	59.2
47,3	-	0,2	47,1	60
47,3	-	0,2	47,1	60.1
-	-	-	-	60.2
55,5	38,0	3,0	14,5	61
49,5	32,5	4,2	12,9	61.1
-	-	-	-	61.2
-	-	-	-	61.3
61,4	43,5	1,8	16,1	61.9
46,0	21,5	2,2	22,3	62
35,0	8,4	1,2	25,4	63
42,0	17,0	2,4	22,6	63.1
31,6	4,2	0,6	26,8	63.9

Noch: 3. Unternehmen oder Einrichtungen
Noch: 3.8 Umsatz und Materialaufwand

WZ 2008	Wirtschaftszweig	Umsatz insgesamt ¹⁾	Materialaufwand ²⁾			
			insgesamt	davon Aufwendungen für		
				bezogene Waren und Dienstleistungen zum Wiederverkauf in unverändertem Zustand	Roh-, Hilfs- und Betriebsstoffe	sonstige betriebliche Aufwendungen und bezogene Dienstleistungen (nicht zum Wiederverkauf)
1 000 EUR						
L	Grundstücks- und Wohnungswesen	1 815 116	857 743	423 840	99 672	334 230
68	Grundstücks- und Wohnungswesen	1 815 116	857 743	423 840	99 672	334 230
68.1	Kauf und Verkauf von eigenen Immobilien	91 649	39 691	21 804	12 354	5 533
68.2	Vermietung, Verpachtung von eigenen oder geleasteten Immobilien	1 466 535	678 763	327 983	61 434	289 345
68.3	Vermittlung und Verwaltung von Immobilien für Dritte	256 932	139 289	74 053	25 884	39 352
M	Erbringung von freiberuflichen, wissenschaftlichen und technischen Dienstleistungen	2 595 725	1 215 635	462 311	192 145	561 179
69	Rechts- und Steuerberatung, Wirtschaftsprüfung	382 632	95 074	5 972	1 609	87 493
69.1	Rechtsberatung	179 549	44 181	2 739	498	40 943
69.2	Wirtschaftsprüfung und Steuerberatung; Buchführung	203 084	50 894	3 233	1 111	46 550
70	Verwaltung und Führung von Unternehmen und Betrieben; Unternehmensberatung	711 653	502 253	254 946	61 285	186 022
70.1	Verwaltung und Führung von Unternehmen und Betrieben	639 555	464 015	228 735	60 433	174 847
70.2	Public-Relations- und Unternehmensberatung	72 098	38 238	26 211	852	11 175
71	Architektur- und Ingenieurbüros; technische, physikalische und chemische Untersuchung	931 388	347 047	111 883	56 371	178 792
71.1	Architektur- und Ingenieurbüros	790 533	306 916	102 672	50 399	153 845
71.2	technische, physikalische und chemische Untersuchung	140 855	40 131	9 211	5 973	24 947
72	Forschung und Entwicklung	291 942	136 320	17 023	59 677	59 620
72.1	Forschung und Entwicklung im Bereich Natur-, Ingenieur-, Agrarwissenschaften und Medizin
72.2	Forschung und Entwicklung im Bereich Rechts-, Wirtschafts- und Sozialwissenschaften sowie im Bereich Sprach-, Kultur- und Kunstwissenschaften
73	Werbung und Marktforschung	140 816	73 885	48 005	4 122	21 758
73.1	Werbung
73.2	Markt- und Meinungsforschung
74	Sonstige freiberufliche, wissenschaftliche und technische Tätigkeiten	79 807	34 841	13 820	1 062	19 959
74.1	Ateliers für Textil-, Schmuck-, Grafik- u.ä. Design	17 782	7 589	3 350	833	3 406
74.2	Fotografie und Fotolabors
74.3	Übersetzen und Dolmetschen
74.9	sonstige freiberufliche, wissenschaftliche und technische Tätigkeiten a.n.g.	58 609	25 275	9 763	229	15 282
75	Veterinärwesen	57 487	26 215	10 663	8 018	7 534

1) Summe von Umsatz und sonstigen betrieblichen Erträgen - 2) Aufwendungen für bezogene Waren und Dienstleistungen, Roh-, Hilfs- und Betriebsstoffe sowie sonstige betriebliche Aufwendungen

mit einem Umsatz von 250 000 EUR und mehr im Jahr 2018
nach Wirtschaftszweigen

Verhältnis des Materialaufwandes ²⁾	Verhältnis der Aufwendungen für			WZ 2008
	bezogene Waren und Dienstleistungen zum Wiederverkauf in unverändertem Zustand	Roh-, Hilfs- und Betriebsstoffe	sonstige betriebliche Aufwendungen und bezogene Dienstleistungen (nicht zum Wiederverkauf)	
zum Umsatz insgesamt ¹⁾				
%				
47,3	23,4	5,5	18,4	L
47,3	23,4	5,5	18,4	68
43,3	23,8	13,5	6,0	68.1
46,3	22,4	4,2	19,7	68.2
54,2	28,8	10,1	15,3	68.3
46,8	17,8	7,4	21,6	M
24,8	1,6	0,4	22,9	69
24,6	1,5	0,3	22,8	69.1
25,1	1,6	0,5	22,9	69.2
70,6	35,8	8,6	26,1	70
72,6	35,8	9,4	27,3	70.1
53,0	36,4	1,2	15,5	70.2
37,3	12,0	6,1	19,2	71
38,8	13,0	6,4	19,5	71.1
28,5	6,5	4,2	17,7	71.2
46,7	5,8	20,4	20,4	72
.	.	.	.	72.1
.	.	.	.	72.2
52,5	34,1	2,9	15,5	73
.	.	.	.	73.1
.	.	.	.	73.2
43,7	17,3	1,3	25,0	74
42,7	18,8	4,7	19,2	74.1
.	.	.	.	74.2
.	.	.	.	74.3
43,1	16,7	0,4	26,1	74.9
45,6	18,5	13,9	13,1	75

Noch: 3. Unternehmen oder Einrichtungen
Noch: 3.8 Umsatz und Materialaufwand

WZ 2008	Wirtschaftszweig	Umsatz insgesamt ¹⁾	Materialaufwand ²⁾			
			insgesamt	davon Aufwendungen für		
				bezogene Waren und Dienstleistungen zum Wiederverkauf in unverändertem Zustand	Roh-, Hilfs- und Betriebsstoffe	sonstige betriebliche Aufwendungen und bezogene Dienstleistungen (nicht zum Wiederverkauf)
1 000 EUR						
N	Erbringung von sonstigen wirtschaftlichen Dienstleistungen	2 575 149	1 155 996	598 623	172 096	385 277
77	Vermietung von beweglichen Sachen	328 340	154 415	71 275	24 878	58 262
77.1	Vermietung von Kraftwagen
77.2	Vermietung von Gebrauchsgütern	86 200	49 321	20 175	7 539	21 607
77.3	Vermietung von Maschinen, Geräten und sonstigen beweglichen Sachen	182 738	75 055	35 909	11 978	27 168
77.4	Leasing von nichtfinanziellen immateriellen Vermögensgegenständen (ohne Copyrights)
78	Vermittlung und Überlassung von Arbeitskräften	434 207	54 448	3 970	601	49 877
78.1	Vermittlung von Arbeitskräften	18 805	2 652	1 352	123	1 177
78.2	befristete Überlassung von Arbeitskräften	361 859	45 499	2 313	454	42 732
78.3	sonstige Überlassung von Arbeitskräften	53 543	6 297	305	25	5 968
79	Reisebüros, Reiseveranstalter und Erbringung sonstiger Reservierungsdienstleistungen	80 319	32 655	17 232	1 356	14 067
79.1	Reisebüros und Reiseveranstalter
79.9	Erbringung sonstiger Reservierungsdienstleistungen
80	Wach- und Sicherheitsdienste sowie Detekteien	121 629	31 829	14 077	3 323	14 428
80.1	private Wach- und Sicherheitsdienste	112 584	28 357	12 421	3 137	12 799
80.2	Sicherheitsdienste mithilfe von Überwachungs- und Alarmsystemen	6 982	2 492	1 277	173	1 042
80.3	Detekteien	2 063	980	379	13	588
81	Gebäudebetreuung; Garten- und Landschaftsbau	564 469	197 924	49 617	61 322	86 985
81.1	Hausmeisterdienste	39 615	13 607	2 109	3 692	7 806
81.2	Reinigung von Gebäuden, Straßen und Verkehrsmitteln	310 959	86 294	11 584	22 184	52 526
81.3	Garten- und Landschaftsbau sowie Erbringung von sonstigen gärtnerischen Dienstleistungen	213 895	98 022	35 924	35 445	26 653
82	Erbringung von wirtschaftlichen Dienstleistungen für Unternehmen und Privatpersonen a.n.g.	1 046 184	684 725	442 452	80 616	161 657
82.1	Sekretariats- und Schreibdienste, Copy-Shops	2 084	997	145	422	429
82.2	Call Center	95 401	22 611	2 927	1 055	18 630
82.3	Messe-, Ausstellungs- und Kongressveranstalter	51 497	32 289	17 288	804	14 197
82.9	Erbringung sonstiger wirtschaftlicher Dienstleistungen für Unternehmen und Privatpersonen	897 203	628 829	422 093	78 335	128 401
S	Erbringung von sonstigen Dienstleistungen					
95	Reparatur von Datenverarbeitungsgeräten und Gebrauchsgütern	100 563	55 035	11 369	27 438	16 228
95.1	Reparatur von Datenverarbeitungs- und Telekommunikationsgeräten	60 659	40 858	5 969	23 223	11 666
95.2	Reparatur von Gebrauchsgütern	39 904	14 177	5 401	4 215	4 561

1) Summe von Umsatz und sonstigen betrieblichen Erträgen - 2) Aufwendungen für bezogene Waren und Dienstleistungen, Roh-, Hilfs- und Betriebsstoffe sowie sonstige betriebliche Aufwendungen

mit einem Umsatz von 250 000 EUR und mehr im Jahr 2018
nach Wirtschaftszweigen

Verhältnis des Materialaufwandes ²⁾	Verhältnis der Aufwendungen für			WZ 2008
	bezogene Waren und Dienstleistungen zum Wiederverkauf in unverändertem Zustand	Roh-, Hilfs- und Betriebsstoffe	sonstige betriebliche Aufwendungen und bezogene Dienstleistungen (nicht zum Wiederverkauf)	
zum Umsatz insgesamt ¹⁾				
%				
44,9	23,2	6,7	15,0	N
47,0	21,7	7,6	17,7	77
.	.	.	.	77.1
57,2	23,4	8,7	25,1	77.2
41,1	19,7	6,6	14,9	77.3
.	.	.	.	77.4
12,5	0,9	0,1	11,5	78
14,1	7,2	0,7	6,3	78.1
12,6	0,6	0,1	11,8	78.2
11,8	0,6	0,0	11,1	78.3
40,7	21,5	1,7	17,5	79
.	.	.	.	79.1
.	.	.	.	79.9
26,2	11,6	2,7	11,9	80
25,2	11,0	2,8	11,4	80.1
35,7	18,3	2,5	14,9	80.2
47,5	18,4	0,6	28,5	80.3
35,1	8,8	10,9	15,4	81
34,3	5,3	9,3	19,7	81.1
27,8	3,7	7,1	16,9	81.2
45,8	16,8	16,6	12,5	81.3
65,4	42,3	7,7	15,5	82
47,8	7,0	20,3	20,6	82.1
23,7	3,1	1,1	19,5	82.2
62,7	33,6	1,6	27,6	82.3
70,1	47,0	8,7	14,3	82.9
				S
54,7	11,3	27,3	16,1	95
67,4	9,8	38,3	19,2	95.1
35,5	13,5	10,6	11,4	95.2

Noch: 3. Unternehmen oder Einrichtungen
3.9 Umsatz und Bruttoanlage

WZ 2008	Wirtschaftszweig	Umsatz insgesamt ¹⁾	Brutto da				
			insgesamt	erworbene Sachanlagen für betriebliche Zwecke			
				zusammen	Betriebs- und Geschäftsaus- stattungen sowie Anlagen und Maschinen	Bauten	Grundstücke
1 000							
H	Verkehr und Lagerei	2 479 043	222 031	219 301	200 187	14 566	4 548
49	Landverkehr und Transport in Rohrfernleitungen	1 579 439	181 421	179 690	171 179	7 810	701
49.1	Personenbeförderung im Eisenbahnfernverkehr	-	-	-	-	-	-
49.2	Güterbeförderung im Eisenbahnverkehr	67 095	4 579	4 421	4 421	-	-
49.3	sonstige Personenbeförderung im Landverkehr	542 655	71 108	69 728	65 119	4 241	368
49.4	Güterbeförderung im Straßenverkehr, Umzugstransporte	969 689	105 734	105 542	101 639	3 569	333
49.5	Transport in Rohrfernleitungen	-	-	-	-	-	-
50	Schifffahrt	-	-	-	-	-	-
50.1	Personenbeförderung in der See- und Küstenschifffahrt	-	-	-	-	-	-
50.2	Güterbeförderung in der See- und Küstenschifffahrt	-	-	-	-	-	-
50.3	Personenbeförderung in der Binnenschifffahrt	-	-	-	-	-	-
50.4	Güterbeförderung in der Binnenschifffahrt	-	-	-	-	-	-
51	Luftfahrt	-	-	-	-	-	-
51.1	Personenbeförderung in der Luftfahrt	-	-	-	-	-	-
51.2	Güterbeförderung in der Luftfahrt und Raumtransport	-	-	-	-	-	-
52	Lagerei sowie Erbringung von sonstigen Dienstleistungen für den Verkehr	-	-	-	-	-	-
52.1	Lagerei	-	-	-	-	-	-
52.2	Erbringung von sonstigen Dienstleistungen für den Verkehr	515 304	27 116	26 472	20 407	5 739	326
53	Post-, Kurier- und Expressdienste	123 241	3 748	3 669	3 618	51	-
53.1	Postdienste von Universaldienstleistungsanbietern	-	-	-	-	-	-
53.2	sonstige Post-, Kurier- und Expressdienste	123 241	3 748	3 669	3 618	51	-
J	Information und Kommunikation	1 152 541	53 558	28 398	27 714	575	108
58	Verlagswesen	353 824	520	427	427	-	-
58.1	Verlegen von Büchern und Zeitschriften; sonstiges Verlagswesen (ohne Software)	-	-	-	-	-	-
58.2	Verlegen von Software	-	-	-	-	-	-
59	Herstellung, Verleih und Vertrieb von Filmen und Fernsehprogrammen; Kinos; Tonstudios und Verlegen von Musik	36 426	3 914	2 766	2 618	149	-
59.1	Herstellung von Filmen und Fernsehprogrammen, deren Verleih und Vertrieb; Kinos	-	-	-	-	-	-
59.2	Tonstudios; Herstellung von Hörfunkbeiträgen; Verlegen von bespielten Tonträgern und Musikalien	-	-	-	-	-	-
60	Rundfunkveranstalter	13 945	96	79	79	-	-
60.1	Hörfunkveranstalter	13 945	96	79	79	-	-
60.2	Fernsehveranstalter	-	-	-	-	-	-
61	Telekommunikation	93 187	10 617	7 567	7 567	-	0
61.1	leitungsgebundene Telekommunikation	46 564	8 784	5 751	5 751	-	0
61.2	drahtlose Telekommunikation	-	-	-	-	-	-
61.3	Satellitentelekommunikation	-	-	-	-	-	-
61.9	sonstige Telekommunikation	46 623	1 833	1 816	1 816	-	-
62	Erbringung von Dienstleistungen der Informationstechnologie	536 188	35 612	15 214	14 953	257	4
63	Informationsdienstleistungen	118 971	2 800	2 345	2 070	170	104
63.1	Datenverarbeitung, Hosting und damit verbundene Tätigkeiten; Webportale	38 976	1 059	832	558	170	104
63.9	Erbringung von sonstigen Informationsdienstleistungen	79 994	1 741	1 513	1 513	-	-

1) Summe von Umsatz und sonstigen betrieblichen Erträgen

mit einem Umsatz von 250 000 EUR und mehr im Jahr 2018
investitionen nach Wirtschaftszweigen

anlageinvestitionen					Verhältnis der Bruttoanlageinvestitionen insgesamt zum Umsatz insgesamt ¹⁾	WZ 2008
von						
selbst erstellte Sachanlagen für betriebliche Zwecke	erworbene immaterielle Vermögensgegenstände	darunter erworbene Software	selbst erstellte immaterielle Vermögensgegenstände	darunter selbst erstellte Software		
EUR					%	
420	2 248	1 664	62	62	9,0	H
134	1 598	1 137	-	-	11,5	49
-	-	-	-	-	-	49.1
75	84	35	-	-	6,8	49.2
53	1 328	974	-	-	13,1	49.3
6	186	128	-	-	10,9	49.4
-	-	-	-	-	-	49.5
.	50
-	-	-	-	-	-	50.1
-	-	-	-	-	-	50.2
.	50.3
.	50.4
.	51
.	51.1
.	51.2
.	52
.	52.1
270	374	316	-	-	5,3	52.2
16	1	0	62	62	3,0	53
-	-	-	-	-	-	53.1
16	1	0	62	62	3,0	53.2
2 987	16 847	13 719	5 327	4 412	4,6	J
4	89	80	-	-	0,1	58
.	58.1
.	58.2
-	305	305	842	-	10,7	59
.	59.1
.	59.2
-	17	-	-	-	0,7	60
-	17	-	-	-	0,7	60.1
-	-	-	-	-	-	60.2
2 805	244	6	-	-	11,4	61
2 805	228	1	-	-	18,9	61.1
-	-	-	-	-	-	61.2
-	-	-	-	-	-	61.3
-	16	5	-	-	3,9	61.9
178	15 765	12 905	4 455	4 382	6,6	62
-	425	423	30	30	2,4	63
-	197	196	30	30	2,7	63.1
-	228	226	-	-	2,2	63.9

Noch: 3. Unternehmen oder Einrichtungen
Noch: 3.9 Umsatz und Bruttoanlage

WZ 2008	Wirtschaftszweig	Umsatz insgesamt ¹⁾	Brutto da				
			insgesamt	erworbene Sachanlagen für betriebliche Zwecke			
				zusammen	Betriebs- und Geschäftsaus- stattungen sowie Anlagen und Maschinen	Bauten	Grundstücke
1 000							
L	Grundstücks- und Wohnungswesen	1 815 116	520 769	466 607	27 258	356 861	82 488
68	Grundstücks- und Wohnungswesen	1 815 116	520 769	466 607	27 258	356 861	82 488
68.1	Kauf und Verkauf von eigenen Immobilien	91 649	9 283	9 274	2 336	5 964	975
68.2	Vermietung, Verpachtung von eigenen oder geleasteten Immobilien	1 466 535	469 737	423 200	20 274	324 206	78 721
68.3	Vermittlung und Verwaltung von Immobilien für Dritte	256 932	41 749	34 132	4 649	26 692	2 792
M	Erbringung von freiberuflichen, wissenschaftlichen und technischen Dienstleistungen	2 595 725	169 893	153 016	94 496	51 921	6 599
69	Rechts- und Steuerberatung, Wirtschaftsprüfung	382 632	10 584	5 312	5 295	17	-
69.1	Rechtsberatung	179 549	1 496	1 366	1 366	-	-
69.2	Wirtschaftsprüfung und Steuerberatung; Buchführung	203 084	9 088	3 946	3 929	17	-
70	Verwaltung und Führung von Unternehmen und Betrieben; Unternehmensberatung	711 653	83 574	80 264	34 700	40 810	4 754
70.1	Verwaltung und Führung von Unternehmen und Betrieben	639 555	80 777	77 499	33 492	39 517	4 490
70.2	Public-Relations- und Unternehmensberatung	72 098	2 797	2 764	1 208	1 292	264
71	Architektur- und Ingenieurbüros; technische, physikalische und chemische Untersuchung	931 388	31 996	29 060	24 454	4 137	468
71.1	Architektur- und Ingenieurbüros	790 533	20 141	17 566	16 379	719	468
71.2	technische, physikalische und chemische Untersuchung	140 855	11 855	11 494	8 075	3 418	-
72	Forschung und Entwicklung	291 942	36 392	31 384	24 828	6 249	306
72.1	Forschung und Entwicklung im Bereich Natur-, Ingenieur-, Agrarwissenschaften und Medizin
72.2	Forschung und Entwicklung im Bereich Rechts-, Wirtschafts- und Sozialwissenschaften sowie im Bereich Sprach-, Kultur- und Kunstwissenschaften
73	Werbung und Marktforschung	140 816	3 219	3 072	2 437	121	514
73.1	Werbung
73.2	Markt- und Meinungsforschung
74	Sonstige freiberufliche, wissenschaftliche und technische Tätigkeiten	79 807	2 232	2 137	1 631	366	139
74.1	Ateliers für Textil-, Schmuck-, Grafik- u.ä. Design	17 782	528	486	486	-	-
74.2	Fotografie und Fotolabors
74.3	Übersetzen und Dolmetschen
74.9	sonstige freiberufliche, wissenschaftliche und technische Tätigkeiten a.n.g.	58 609	1 670	1 640	1 134	366	139
75	Veterinärwesen	57 487	1 897	1 787	1 149	220	418

1) Summe von Umsatz und sonstigen betrieblichen Erträgen

mit einem Umsatz von 250 000 EUR und mehr im Jahr 2018
investitionen nach Wirtschaftszweigen

anlageinvestitionen					Verhältnis der Bruttoanlage- investitionen insgesamt zum Umsatz insgesamt ¹⁾	WZ 2008
von						
selbst erstellte Sachanlagen für betriebliche Zwecke	erworbene immaterielle Vermögensgegenstände	darunter erworbene Software	selbst erstellte immaterielle Vermögensgegenstände	darunter selbst erstellte Software		
EUR					%	
51 066	3 087	2 232	10	10	28,7	L
51 066	3 087	2 232	10	10	28,7	68
-	9	9	-	-	10,1	68.1
44 726	1 800	1 615	10	10	32,0	68.2
6 339	1 277	609	-	-	16,2	68.3
1 778	12 324	5 251	2 776	295	6,5	M
-	5 272	252	-	-	2,8	69
-	130	121	-	-	0,8	69.1
-	5 142	130	-	-	4,5	69.2
27	2 943	1 659	339	243	11,7	70
27	2 921	1 652	329	243	12,6	70.1
-	22	7	10	-	3,9	70.2
85	2 747	2 396	105	46	3,4	71
67	2 438	2 088	70	12	2,5	71.1
18	309	309	35	35	8,4	71.2
1 517	1 164	790	2 326	-	12,5	72
.	72.1
.	72.2
60	81	55	6	6	2,3	73
.	73.1
.	73.2
-	95	77	-	-	2,8	74
-	42	38	-	-	3,0	74.1
.	74.2
.	74.3
-	30	16	-	-	2,8	74.9
88	22	22	-	-	3,3	75

WZ 2008	Wirtschaftszweig	Umsatz insgesamt ¹⁾	Brutto da				
			insgesamt	erworbene Sachanlagen für betriebliche Zwecke			
				zusammen	Betriebs- und Geschäftsaus- stattungen sowie Anlagen und Maschinen	Bauten	Grundstücke
1 000							
N	Erbringung von sonstigen wirtschaftlichen Dienstleistungen	2 575 149	146 058	138 291	123 729	12 658	1 904
77	Vermietung von beweglichen Sachen	328 340	74 922	73 137	71 848	622	667
77.1	Vermietung von Kraftwagen
77.2	Vermietung von Gebrauchsgütern	86 200	15 914	15 889	15 889	-	-
77.3	Vermietung von Maschinen, Geräten und sonstigen beweglichen Sachen	182 738	49 995	49 723	49 230	183	309
77.4	Leasing von nichtfinanziellen immateriellen Vermögens- gegenständen (ohne Copyrights)
78	Vermittlung und Überlassung von Arbeitskräften	434 207	4 630	4 485	4 408	60	17
78.1	Vermittlung von Arbeitskräften	18 805	221	220	220	-	-
78.2	befristete Überlassung von Arbeitskräften	361 859	4 049	3 948	3 948	-	-
78.3	sonstige Überlassung von Arbeitskräften	53 543	360	318	241	60	17
79	Reisebüros, Reiseveranstalter und Erbringung sonstiger Reservierungsdienstleistungen	80 319	1 069	1 000	899	100	0
79.1	Reisebüros und Reiseveranstalter
79.9	Erbringung sonstiger Reservierungsdienstleistungen
80	Wach- und Sicherheitsdienste sowie Detekteien	121 629	1 962	1 931	1 837	94	-
80.1	private Wach- und Sicherheitsdienste	112 584	1 466	1 440	1 346	94	-
80.2	Sicherheitsdienste mithilfe von Überwachungs- und Alarmsystemen	6 982	358	353	353	-	-
80.3	Detekteien	2 063	138	138	138	-	-
81	Gebäudebetreuung; Garten- und Landschaftsbau	564 469	27 530	26 811	23 457	2 651	703
81.1	Hausmeisterdienste	39 615	2 331	2 330	2 144	182	3
81.2	Reinigung von Gebäuden, Straßen und Verkehrsmitteln	310 959	11 547	11 163	9 704	1 460	-
81.3	Garten- und Landschaftsbau sowie Erbringung von sonstigen gärtnerischen Dienstleistungen	213 895	13 651	13 318	11 609	1 009	700
82	Erbringung von wirtschaftlichen Dienstleistungen für Unternehmen und Privatpersonen a.n.g.	1 046 184	35 945	30 926	21 279	9 130	517
82.1	Sekretariats- und Schreibdienste, Copy-Shops	2 084	23	23	23	-	-
82.2	Call Center	95 401	398	337	313	24	-
82.3	Messe-, Ausstellungs- und Kongressveranstalter	51 497	2 354	2 339	2 339	-	-
82.9	Erbringung sonstiger wirtschaftlicher Dienstleistungen für Unternehmen und Privatpersonen	897 203	33 169	28 227	18 603	9 106	517
S	Erbringung von sonstigen Dienstleistungen						
95	Reparatur von Datenverarbeitungsgeräten und Gebrauchsgütern	100 563	824	723	668	54	1
95.1	Reparatur von Datenverarbeitungs- und Telekommunikationsgeräten	60 659	333	332	279	54	-
95.2	Reparatur von Gebrauchsgütern	39 904	491	391	390	-	1

1) Summe von Umsatz und sonstigen betrieblichen Erträgen

mit einem Umsatz von 250 000 EUR und mehr im Jahr 2018
investitionen nach Wirtschaftszweigen

anlageinvestitionen					Verhältnis der Bruttoanlage- investitionen insgesamt zum Umsatz insgesamt ¹⁾	WZ 2008
von						
selbst erstellte Sachanlagen für betriebliche Zwecke	erworbene immaterielle Vermögensgegenstände	darunter erworbene Software	selbst erstellte immaterielle Vermögensgegenstände	darunter selbst erstellte Software		
EUR					%	
413	6 650	957	704	-	5,7	N
-	1 751	257	35	-	22,8	77
.	77.1
-	25	25	-	-	18,5	77.2
-	237	228	35	-	27,4	77.3
.	77.4
-	145	136	-	-	1,1	78
-	1	1	-	-	1,2	78.1
-	102	93	-	-	1,1	78.2
-	42	42	-	-	0,7	78.3
-	69	19	-	-	1,3	79
.	79.1
.	79.9
16	15	10	-	-	1,6	80
15	11	7	-	-	1,3	80.1
1	4	3	-	-	5,1	80.2
-	0	0	-	-	6,7	80.3
10	703	244	6	-	4,9	81
-	1	1	-	-	5,9	81.1
10	368	218	6	-	3,7	81.2
-	334	25	-	-	6,4	81.3
387	3 967	292	664	-	3,4	82
-	-	-	-	-	1,1	82.1
-	61	21	-	-	0,4	82.2
-	14	14	-	-	4,6	82.3
387	3 892	256	664	-	3,7	82.9
						S
67	33	2	1	1	0,8	95
-	1	1	-	-	0,5	95.1
67	32	1	1	1	1,2	95.2

Noch: 3. Unternehmen oder Einrichtungen
3.10 Bruttoanlageinvestitionen

WZ 2008	Wirtschaftszweig	Brutto				
		insgesamt	da			
			erworbene Sachanlagen für betriebliche Zwecke			
			zusammen	Betriebs- und Geschäftsaus- stattungen sowie Anlagen und Maschinen	Bauten	Grundstücke
1 000						
H	Verkehr und Lagerei	222 031	219 301	200 187	14 566	4 548
49	Landverkehr und Transport in Rohrfernleitungen	181 421	179 690	171 179	7 810	701
49.1	Personenbeförderung im Eisenbahnfernverkehr	-	-	-	-	-
49.2	Güterbeförderung im Eisenbahnverkehr	4 579	4 421	4 421	-	-
49.3	sonstige Personenbeförderung im Landverkehr	71 108	69 728	65 119	4 241	368
49.4	Güterbeförderung im Straßenverkehr, Umzugstransporte	105 734	105 542	101 639	3 569	333
49.5	Transport in Rohrfernleitungen	-	-	-	-	-
50	Schifffahrt	-	-	-	-	-
50.1	Personenbeförderung in der See- und Küstenschifffahrt	-	-	-	-	-
50.2	Güterbeförderung in der See- und Küstenschifffahrt	-	-	-	-	-
50.3	Personenbeförderung in der Binnenschifffahrt	-	-	-	-	-
50.4	Güterbeförderung in der Binnenschifffahrt	-	-	-	-	-
51	Luftfahrt	-	-	-	-	-
51.1	Personenbeförderung in der Luftfahrt	-	-	-	-	-
51.2	Güterbeförderung in der Luftfahrt und Raumtransport	-	-	-	-	-
52	Lagerei sowie Erbringung von sonstigen Dienstleistungen für den Verkehr	-	-	-	-	-
52.1	Lagerei	-	-	-	-	-
52.2	Erbringung von sonstigen Dienstleistungen für den Verkehr	27 116	26 472	20 407	5 739	326
53	Post-, Kurier- und Expressdienste	3 748	3 669	3 618	51	-
53.1	Postdienste von Universaldienstleistungsanbietern	-	-	-	-	-
53.2	sonstige Post-, Kurier- und Expressdienste	3 748	3 669	3 618	51	-
J	Information und Kommunikation	53 558	28 398	27 714	575	108
58	Verlagswesen	520	427	427	-	-
58.1	Verlegen von Büchern und Zeitschriften; sonstiges Verlagswesen (ohne Software)	-	-	-	-	-
58.2	Verlegen von Software	-	-	-	-	-
59	Herstellung, Verleih und Vertrieb von Filmen und Fernsehprogrammen; Kinos; Tonstudios und Verlegen von Musik	3 914	2 766	2 618	149	-
59.1	Herstellung von Filmen und Fernsehprogrammen, deren Verleih und Vertrieb; Kinos	-	-	-	-	-
59.2	Tonstudios; Herstellung von Hörfunkbeiträgen; Verlegen von bespielten Tonträgern und Musikalien	-	-	-	-	-
60	Rundfunkveranstalter	96	79	79	-	-
60.1	Hörfunkveranstalter	96	79	79	-	-
60.2	Fernsehveranstalter	-	-	-	-	-
61	Telekommunikation	10 617	7 567	7 567	-	0
61.1	leitungsgebundene Telekommunikation	8 784	5 751	5 751	-	0
61.2	drahtlose Telekommunikation	-	-	-	-	-
61.3	Satellitentelekommunikation	-	-	-	-	-
61.9	sonstige Telekommunikation	1 833	1 816	1 816	-	-
62	Erbringung von Dienstleistungen der Informationstechnologie	35 612	15 214	14 953	257	4
63	Informationsdienstleistungen	2 800	2 345	2 070	170	104
63.1	Datenverarbeitung, Hosting und damit verbundene Tätigkeiten; Webportale	1 059	832	558	170	104
63.9	Erbringung von sonstigen Informationsdienstleistungen	1 741	1 513	1 513	-	-

mit einem Umsatz von 250 000 EUR und mehr im Jahr 2018
nach Wirtschaftszweigen

anlageinvestitionen			Anteil				WZ 2008
von			der erworbenen Sachanlagen für betriebliche Zwecke	der selbst erstellten Sachanlagen für betriebliche Zwecke	der erworbenen immateriellen Vermögensgegen- stände	der selbst erstellten immateriellen Vermögensgegen- stände	
selbst erstellte Sachanlagen für betriebliche Zwecke	erworbene immaterielle Vermögensgegen- stände	selbst erstellte immaterielle Vermögensgegen- stände					
EUR			%				
420	2 248	62	98,8	0,2	1,0	0,0	H
134	1 598	-	99,0	0,1	0,9	-	49
-	-	-	-	-	-	-	49.1
75	84	-	96,5	1,6	1,8	-	49.2
53	1 328	-	98,1	0,1	1,9	-	49.3
6	186	-	99,8	0,0	0,2	-	49.4
-	-	-	-	-	-	-	49.5
.	50
-	-	-	-	-	-	-	50.1
-	-	-	-	-	-	-	50.2
.	50.3
.	50.4
.	51
.	51.1
.	51.2
.	52
.	52.1
270	374	-	97,6	1,0	1,4	-	52.2
16	1	62	97,9	0,4	0,0	1,6	53
-	-	-	-	-	-	-	53.1
16	1	62	97,9	0,4	0,0	1,6	53.2
2 987	16 847	5 327	53,0	5,6	31,5	9,9	J
4	89	-	82,1	0,7	17,2	-	58
.	58.1
.	58.2
-	305	842	70,7	-	7,8	21,5	59
.	59.1
.	59.2
-	17	-	82,1	-	17,9	-	60
-	17	-	82,1	-	17,9	-	60.1
-	-	-	-	-	-	-	60.2
2 805	244	-	71,3	26,4	2,3	-	61
2 805	228	-	65,5	31,9	2,6	-	61.1
-	-	-	-	-	-	-	61.2
-	-	-	-	-	-	-	61.3
-	16	-	99,1	-	0,9	-	61.9
178	15 765	4 455	42,7	0,5	44,3	12,5	62
-	425	30	83,7	-	15,2	1,1	63
-	197	30	78,5	-	18,6	2,8	63.1
-	228	-	86,9	-	13,1	-	63.9

Noch: 3. Unternehmen oder Einrichtungen
Noch: 3.10 Bruttoanlageinvestitionen

WZ 2008	Wirtschaftszweig	Brutto				
		insgesamt	da			
			erworbene Sachanlagen für betriebliche Zwecke			
			zusammen	Betriebs- und Geschäftsaus- stattungen sowie Anlagen und Maschinen	Bauten	Grundstücke
1 000						
L	Grundstücks- und Wohnungswesen	520 769	466 607	27 258	356 861	82 488
68	Grundstücks- und Wohnungswesen	520 769	466 607	27 258	356 861	82 488
68.1	Kauf und Verkauf von eigenen Immobilien	9 283	9 274	2 336	5 964	975
68.2	Vermietung, Verpachtung von eigenen oder geleasteten Immobilien	469 737	423 200	20 274	324 206	78 721
68.3	Vermittlung und Verwaltung von Immobilien für Dritte	41 749	34 132	4 649	26 692	2 792
M	Erbringung von freiberuflichen, wissenschaftlichen und technischen Dienstleistungen	169 893	153 016	94 496	51 921	6 599
69	Rechts- und Steuerberatung, Wirtschaftsprüfung	10 584	5 312	5 295	17	-
69.1	Rechtsberatung	1 496	1 366	1 366	-	-
69.2	Wirtschaftsprüfung und Steuerberatung; Buchführung	9 088	3 946	3 929	17	-
70	Verwaltung und Führung von Unternehmen und Betrieben; Unternehmensberatung	83 574	80 264	34 700	40 810	4 754
70.1	Verwaltung und Führung von Unternehmen und Betrieben	80 777	77 499	33 492	39 517	4 490
70.2	Public-Relations- und Unternehmensberatung	2 797	2 764	1 208	1 292	264
71	Architektur- und Ingenieurbüros; technische, physikalische und chemische Untersuchung	31 996	29 060	24 454	4 137	468
71.1	Architektur- und Ingenieurbüros	20 141	17 566	16 379	719	468
71.2	technische, physikalische und chemische Untersuchung	11 855	11 494	8 075	3 418	-
72	Forschung und Entwicklung	36 392	31 384	24 828	6 249	306
72.1	Forschung und Entwicklung im Bereich Natur-, Ingenieur-, Agrarwissenschaften und Medizin
72.2	Forschung und Entwicklung im Bereich Rechts-, Wirtschafts- und Sozialwissenschaften sowie im Bereich Sprach-, Kultur- und Kunstwissenschaften
73	Werbung und Marktforschung	3 219	3 072	2 437	121	514
73.1	Werbung
73.2	Markt- und Meinungsforschung
74	Sonstige freiberufliche, wissenschaftliche und technische Tätigkeiten	2 232	2 137	1 631	366	139
74.1	Ateliers für Textil-, Schmuck-, Grafik- u.ä. Design	528	486	486	-	-
74.2	Fotografie und Fotolabors
74.3	Übersetzen und Dolmetschen
74.9	sonstige freiberufliche, wissenschaftliche und technische Tätigkeiten a.n.g.	1 670	1 640	1 134	366	139
75	Veterinärwesen	1 897	1 787	1 149	220	418

mit einem Umsatz von 250 000 EUR und mehr im Jahr 2018
nach Wirtschaftszweigen

anlageinvestitionen			Anteil				WZ 2008
von			der erworbenen Sachanlagen für betriebliche Zwecke	der selbst erstellten Sachanlagen für betriebliche Zwecke	der erworbenen immateriellen Vermögensgegen- stände	der selbst erstellten immateriellen Vermögensgegen- stände	
selbst erstellte Sachanlagen für betriebliche Zwecke	erworbene immaterielle Vermögensgegen- stände	selbst erstellte immaterielle Vermögensgegen- stände					
EUR			%				
51 066	3 087	10	89,6	9,8	0,6	0,0	L
51 066	3 087	10	89,6	9,8	0,6	0,0	68
-	9	-	99,9	-	0,1	-	68.1
44 726	1 800	10	90,1	9,5	0,4	0,0	68.2
6 339	1 277	-	81,8	15,2	3,1	-	68.3
1 778	12 324	2 776	90,1	1,0	7,3	1,6	M
-	5 272	-	50,2	-	49,8	-	69
-	130	-	91,3	-	8,7	-	69.1
-	5 142	-	43,4	-	56,6	-	69.2
27	2 943	339	96,0	0,0	3,5	0,4	70
27	2 921	329	95,9	0,0	3,6	0,4	70.1
-	22	10	98,8	-	0,8	0,4	70.2
85	2 747	105	90,8	0,3	8,6	0,3	71
67	2 438	70	87,2	0,3	12,1	0,3	71.1
18	309	35	97,0	0,2	2,6	0,3	71.2
1 517	1 164	2 326	86,2	4,2	3,2	6,4	72
-	-	-	-	-	-	-	72.1
-	-	-	-	-	-	-	72.2
60	81	6	95,4	1,9	2,5	0,2	73
-	-	-	-	-	-	-	73.1
-	-	-	-	-	-	-	73.2
-	95	-	95,7	-	4,3	-	74
-	42	-	92,0	-	8,0	-	74.1
-	-	-	-	-	-	-	74.2
-	-	-	-	-	-	-	74.3
-	30	-	98,2	-	1,8	-	74.9
88	22	-	94,2	4,7	1,2	-	75

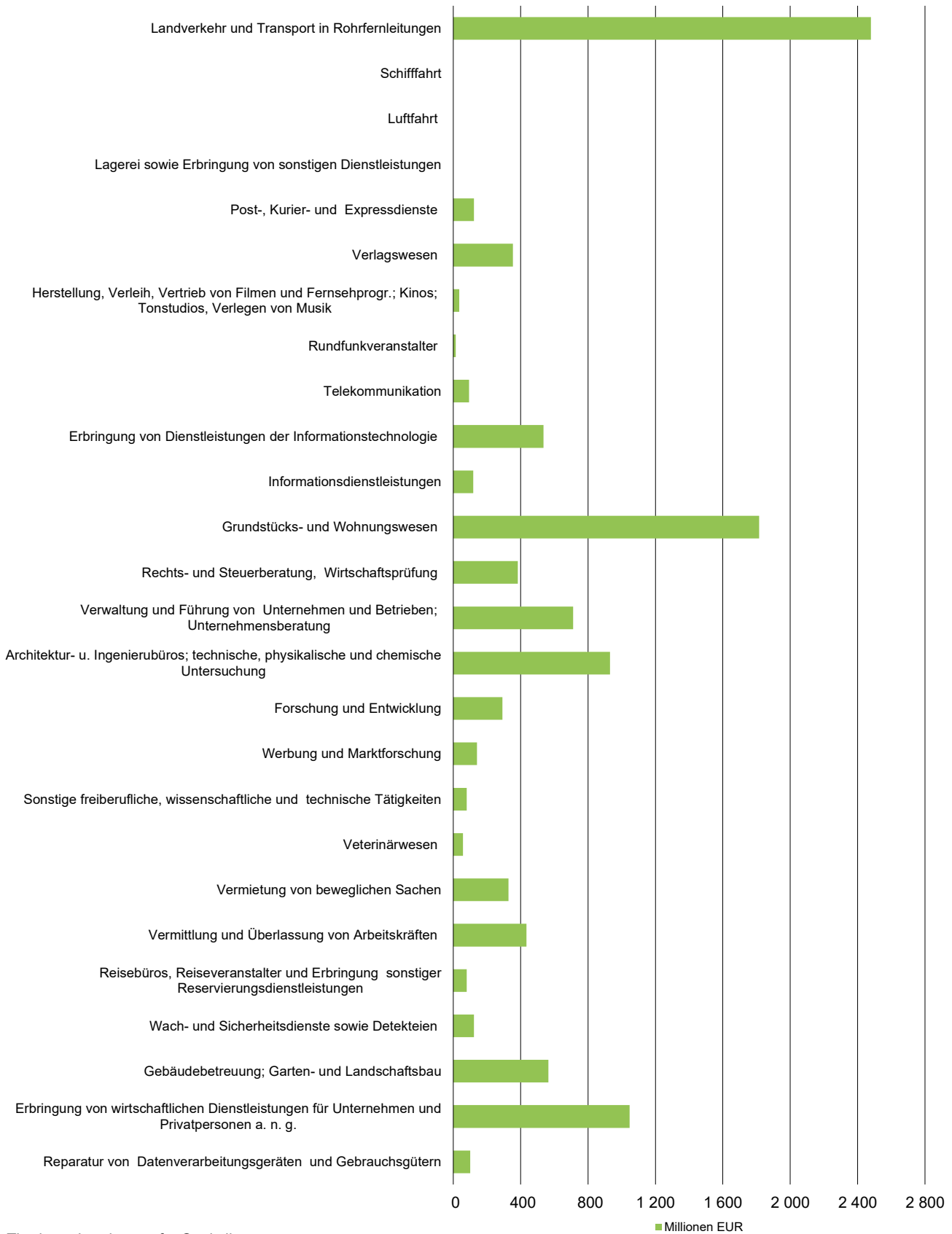
Noch: 3. Unternehmen oder Einrichtungen
Noch: 3.10 Bruttoanlageinvestitionen

WZ 2008	Wirtschaftszweig	Brutto				
		insgesamt	da			
			erworbene Sachanlagen für betriebliche Zwecke			
			zusammen	Betriebs- und Geschäftsaus- stattungen sowie Anlagen und Maschinen	Bauten	Grundstücke
1 000						
N	Erbringung von sonstigen wirtschaftlichen Dienstleistungen	146 058	138 291	123 729	12 658	1 904
77	Vermietung von beweglichen Sachen	74 922	73 137	71 848	622	667
77.1	Vermietung von Kraftwagen
77.2	Vermietung von Gebrauchsgütern	15 914	15 889	15 889	-	-
77.3	Vermietung von Maschinen, Geräten und sonstigen beweglichen Sachen	49 995	49 723	49 230	183	309
77.4	Leasing von nichtfinanziellen immateriellen Vermögensgegenständen (ohne Copyrights)
78	Vermittlung und Überlassung von Arbeitskräften	4 630	4 485	4 408	60	17
78.1	Vermittlung von Arbeitskräften	221	220	220	-	-
78.2	befristete Überlassung von Arbeitskräften	4 049	3 948	3 948	-	-
78.3	sonstige Überlassung von Arbeitskräften	360	318	241	60	17
79	Reisebüros, Reiseveranstalter und Erbringung sonstiger Reservierungsdienstleistungen	1 069	1 000	899	100	0
79.1	Reisebüros und Reiseveranstalter
79.9	Erbringung sonstiger Reservierungsdienstleistungen
80	Wach- und Sicherheitsdienste sowie Detekteien	1 962	1 931	1 837	94	-
80.1	private Wach- und Sicherheitsdienste	1 466	1 440	1 346	94	-
80.2	Sicherheitsdienste mithilfe von Überwachungs- und Alarmsystemen	358	353	353	-	-
80.3	Detekteien	138	138	138	-	-
81	Gebäudebetreuung; Garten- und Landschaftsbau	27 530	26 811	23 457	2 651	703
81.1	Hausmeisterdienste	2 331	2 330	2 144	182	3
81.2	Reinigung von Gebäuden, Straßen und Verkehrsmitteln	11 547	11 163	9 704	1 460	-
81.3	Garten- und Landschaftsbau sowie Erbringung von sonstigen gärtnerischen Dienstleistungen	13 651	13 318	11 609	1 009	700
82	Erbringung von wirtschaftlichen Dienstleistungen für Unternehmen und Privatpersonen a.n.g.	35 945	30 926	21 279	9 130	517
82.1	Sekretariats- und Schreibdienste, Copy-Shops	23	23	23	-	-
82.2	Call Center	398	337	313	24	-
82.3	Messe-, Ausstellungs- und Kongressveranstalter	2 354	2 339	2 339	-	-
82.9	Erbringung sonstiger wirtschaftlicher Dienstleistungen für Unternehmen und Privatpersonen	33 169	28 227	18 603	9 106	517
S	Erbringung von sonstigen Dienstleistungen					
95	Reparatur von Datenverarbeitungsgeräten und Gebrauchsgütern	824	723	668	54	1
95.1	Reparatur von Datenverarbeitungs- und Telekommunikationsgeräten	333	332	279	54	-
95.2	Reparatur von Gebrauchsgütern	491	391	390	-	1

mit einem Umsatz von 250 000 EUR und mehr im Jahr 2018
nach Wirtschaftszweigen

anlageinvestitionen			Anteil				WZ 2008
von			der erworbenen Sachanlagen für betriebliche Zwecke	der selbst erstellten Sachanlagen für betriebliche Zwecke	der erworbenen immateriellen Vermögensgegen- stände	der selbst erstellten immateriellen Vermögensgegen- stände	
selbst erstellte Sachanlagen für betriebliche Zwecke	erworbene immaterielle Vermögensgegen- stände	selbst erstellte immaterielle Vermögensgegen- stände					
EUR			%				
413	6 650	704	94,7	0,3	4,6	0,5	N
-	1 751	35	97,6	-	2,3	0,0	77
-	77.1
-	25	-	99,8	-	0,2	-	77.2
-	237	35	99,5	-	0,5	0,1	77.3
-	77.4
-	145	-	96,9	-	3,1	-	78
-	1	-	99,5	-	0,5	-	78.1
-	102	-	97,5	-	2,5	-	78.2
-	42	-	88,3	-	11,7	-	78.3
-	69	-	93,5	-	6,5	-	79
-	79.1
-	79.9
16	15	-	98,4	0,8	0,8	-	80
15	11	-	98,3	1,0	0,7	-	80.1
1	4	-	98,6	0,1	1,2	-	80.2
-	0	-	99,8	-	0,2	-	80.3
10	703	6	97,4	0,0	2,6	0,0	81
-	1	-	100,0	-	0,0	-	81.1
10	368	6	96,7	0,1	3,2	0,0	81.2
-	334	-	97,6	-	2,4	-	81.3
387	3 967	664	86,0	1,1	11,0	1,8	82
-	-	-	100,0	-	-	-	82.1
-	61	-	84,6	-	15,4	-	82.2
-	14	-	99,4	-	0,6	-	82.3
387	3 892	664	85,1	1,2	11,7	2,0	82.9
							S
67	33	1	87,7	8,2	4,0	0,1	95
-	1	-	99,7	-	0,3	-	95.1
67	32	1	79,6	13,7	6,5	0,2	95.2

Umsatz der Unternehmen oder Einrichtungen mit einem Umsatz von 250 000 EUR und mehr 2018 nach Wirtschaftsabteilungen



Noch: 3. Unternehmen oder Einrichtungen mit einem Umsatz von 250 000 EUR und mehr im Jahr 2018
3.11 Umsatz, Bruttoanlageinvestitionen, Steuern und Subventionen nach Wirtschaftszweigen

WZ 2008	Wirtschaftszweig	Umsatz insgesamt ¹⁾	Bruttoanlage- investitionen insgesamt	Betriebliche Steuern und sonstige öffentliche Abgaben	Subventionen
H	Verkehr und Lagerei	2 479 043	222 031	27 349	42 975
49	Landverkehr und Transport in Rohrfernleitungen	1 579 439	181 421	20 769	38 734
49.1	Personenbeförderung im Eisenbahnfernverkehr	-	-	-	-
49.2	Güterbeförderung im Eisenbahnverkehr	67 095	4 579	1 201	1 017
49.3	sonstige Personenbeförderung im Landverkehr	542 655	71 108	5 483	35 157
49.4	Güterbeförderung im Straßenverkehr, Umzugstransporte	969 689	105 734	14 085	2 561
49.5	Transport in Rohrfernleitungen	-	-	-	-
50	Schifffahrt
50.1	Personenbeförderung in der See- und Küstenschifffahrt	-	-	-	-
50.2	Güterbeförderung in der See- und Küstenschifffahrt	-	-	-	-
50.3	Personenbeförderung in der Binnenschifffahrt
50.4	Güterbeförderung in der Binnenschifffahrt
51	Luftfahrt
51.1	Personenbeförderung in der Luftfahrt
51.2	Güterbeförderung in der Luftfahrt und Raumtransport
52	Lagerei sowie Erbringung von sonstigen Dienstleistungen für den Verkehr
52.1	Lagerei
52.2	Erbringung von sonstigen Dienstleistungen für den Verkehr	515 304	27 116	4 537	3 097
53	Post-, Kurier- und Expressdienste	123 241	3 748	927	-
53.1	Postdienste von Universaldienstleistungsanbietern	-	-	-	-
53.2	sonstige Post-, Kurier- und Expressdienste	123 241	3 748	927	-
J	Information und Kommunikation	1 152 541	53 558	13 183	4 591
58	Verlagswesen	353 824	520	973	1 037
58.1	Verlegen von Büchern und Zeitschriften; sonstiges Verlags- wesen (ohne Software)
58.2	Verlegen von Software
59	Herstellung, Verleih und Vertrieb von Filmen und Fernseh- programmen; Kinos; Tonstudios und Verlegen von Musik	36 426	3 914	219	69
59.1	Herstellung von Filmen und Fernsehprogrammen, deren Verleih und Vertrieb; Kinos
59.2	Tonstudios; Herstellung von Hörfunkbeiträgen; Verlegen von bespielten Tonträgern und Musikalien
60	Rundfunkveranstalter	13 945	96	185	-
60.1	Hörfunkveranstalter	13 945	96	185	-
60.2	Fernsehveranstalter	-	-	-	-
61	Telekommunikation	93 187	10 617	2 235	33
61.1	leitungsgebundene Telekommunikation	46 564	8 784	1 241	7
61.2	drahtlose Telekommunikation	-	-	-	-
61.3	Satellitentelekommunikation	-	-	-	-
61.9	sonstige Telekommunikation	46 623	1 833	994	26
62	Erbringung von Dienstleistungen der Informationstechnologie	536 188	35 612	7 582	3 437
63	Informationsdienstleistungen	118 971	2 800	1 990	15
63.1	Datenverarbeitung, Hosting und damit verbundene Tätigkeiten; Webportale	38 976	1 059	823	2
63.9	Erbringung von sonstigen Informationsdienstleistungen	79 994	1 741	1 167	12

1) Summe von Umsatz und sonstigen betrieblichen Erträgen

Noch: 3. Unternehmen oder Einrichtungen mit einem Umsatz von 250 000 EUR und mehr im Jahr 2018
 Noch: 3.11 Umsatz, Bruttoanlageinvestitionen, Steuern und Subventionen nach Wirtschaftszweigen

WZ 2008	Wirtschaftszweig	Umsatz insgesamt ¹⁾	Bruttoanlage- investitionen insgesamt	Betriebliche Steuern und sonstige öffentliche Abgaben	Subventionen
		1 000 EUR			
L	Grundstücks- und Wohnungswesen	1 815 116	520 769	33 212	5 265
68	Grundstücks- und Wohnungswesen	1 815 116	520 769	33 212	5 265
68.1	Kauf und Verkauf von eigenen Immobilien	91 649	9 283	1 037	44
68.2	Vermietung, Verpachtung von eigenen oder geleasteten Immobilien	1 466 535	469 737	28 282	5 002
68.3	Vermittlung und Verwaltung von Immobilien für Dritte	256 932	41 749	3 892	219
M	Erbringung von freiberuflichen, wissenschaftlichen und technischen Dienstleistungen	2 595 725	169 893	52 527	56 687
69	Rechts- und Steuerberatung, Wirtschaftsprüfung	382 632	10 584	4 385	6
69.1	Rechtsberatung	179 549	1 496	3 402	-
69.2	Wirtschaftsprüfung und Steuerberatung; Buchführung	203 084	9 088	983	6
70	Verwaltung und Führung von Unternehmen und Betrieben; Unternehmensberatung	711 653	83 574	22 970	8 574
70.1	Verwaltung und Führung von Unternehmen und Betrieben	639 555	80 777	21 069	8 572
70.2	Public-Relations- und Unternehmensberatung	72 098	2 797	1 902	3
71	Architektur- und Ingenieurbüros; technische, physikalische und chemische Untersuchung	931 388	31 996	17 031	6 331
71.1	Architektur- und Ingenieurbüros	790 533	20 141	14 155	207
71.2	technische, physikalische und chemische Untersuchung	140 855	11 855	2 876	6 125
72	Forschung und Entwicklung	291 942	36 392	5 259	41 234
72.1	Forschung und Entwicklung im Bereich Natur-, Ingenieur-, Agrarwissenschaften und Medizin
72.2	Forschung und Entwicklung im Bereich Rechts-, Wirtschafts- und Sozialwissenschaften sowie im Bereich Sprach-, Kultur- und Kunstwissenschaften
73	Werbung und Marktforschung	140 816	3 219	1 379	44
73.1	Werbung
73.2	Markt- und Meinungsforschung
74	Sonstige freiberufliche, wissenschaftliche und technische Tätigkeiten	79 807	2 232	1 181	493
74.1	Ateliers für Textil-, Schmuck-, Grafik- u.ä. Design	17 782	528	315	181
74.2	Fotografie und Fotolabors
74.3	Übersetzen und Dolmetschen
74.9	sonstige freiberufliche, wissenschaftliche und technische Tätigkeiten a.n.g.	58 609	1 670	819	312
75	Veterinärwesen	57 487	1 897	321	3

1) Summe von Umsatz und sonstigen betrieblichen Erträgen

Noch: 3. Unternehmen oder Einrichtungen mit einem Umsatz von 250 000 EUR und mehr im Jahr 2018
 Noch: 3.11 Umsatz, Bruttoanlageinvestitionen, Steuern und Subventionen nach Wirtschaftszweigen

WZ 2008	Wirtschaftszweig	Umsatz insgesamt ¹⁾	Bruttoanlage- investitionen insgesamt	Betriebliche Steuern und sonstige öffentliche Abgaben	Subventionen
1 000 EUR					
N	Erbringung von sonstigen wirtschaftlichen Dienstleistungen	2 575 149	146 058	27 700	17 306
77	Vermietung von beweglichen Sachen	328 340	74 922	6 470	35
77.1	Vermietung von Kraftwagen
77.2	Vermietung von Gebrauchsgütern	86 200	15 914	1 624	.
77.3	Vermietung von Maschinen, Geräten und sonstigen beweglichen Sachen	182 738	49 995	3 913	9
77.4	Leasing von nichtfinanziellen immateriellen Vermögensgegenständen (ohne Copyrights)
78	Vermittlung und Überlassung von Arbeitskräften	434 207	4 630	4 497	44
78.1	Vermittlung von Arbeitskräften	18 805	221	175	.
78.2	befristete Überlassung von Arbeitskräften	361 859	4 049	4 163	35
78.3	sonstige Überlassung von Arbeitskräften	53 543	360	159	9
79	Reisebüros, Reiseveranstalter und Erbringung sonstiger Reservierungsdienstleistungen	80 319	1 069	925	6 423
79.1	Reisebüros und Reiseveranstalter
79.9	Erbringung sonstiger Reservierungsdienstleistungen
80	Wach- und Sicherheitsdienste sowie Detekteien	121 629	1 962	723	70
80.1	private Wach- und Sicherheitsdienste	112 584	1 466	592	70
80.2	Sicherheitsdienste mithilfe von Überwachungs- und Alarmsystemen	6 982	358	108	.
80.3	Detekteien	2 063	138	23	.
81	Gebäudebetreuung; Garten- und Landschaftsbau	564 469	27 530	6 719	4 109
81.1	Hausmeisterdienste	39 615	2 331	542	12
81.2	Reinigung von Gebäuden, Straßen und Verkehrsmitteln	310 959	11 547	3 652	923
81.3	Garten- und Landschaftsbau sowie Erbringung von sonstigen gärtnerischen Dienstleistungen	213 895	13 651	2 525	3 174
82	Erbringung von wirtschaftlichen Dienstleistungen für Unternehmen und Privatpersonen a.n.g.	1 046 184	35 945	8 367	6 625
82.1	Sekretariats- und Schreibdienste, Copy-Shops	2 084	23	63	.
82.2	Call Center	95 401	398	55	17
82.3	Messe-, Ausstellungs- und Kongressveranstalter	51 497	2 354	690	2 864
82.9	Erbringung sonstiger wirtschaftlicher Dienstleistungen für Unternehmen und Privatpersonen	897 203	33 169	7 559	3 744
S	Erbringung von sonstigen Dienstleistungen				
95	Reparatur von Datenverarbeitungsgeräten und Gebrauchsgütern	100 563	824	760	7
95.1	Reparatur von Datenverarbeitungs- und Telekommunikationsgeräten	60 659	333	278	.
95.2	Reparatur von Gebrauchsgütern	39 904	491	482	7

1) Summe von Umsatz und sonstigen betrieblichen Erträgen

WZ 2008	Wirtschaftszweig	Be da			
		insgesamt		bezogene Waren und Dienstleistungen zum Wiederverkauf in unverändertem Zustand	
		am Anfang	am Ende	am Anfang	am Ende
		des Berichts			
1 000					
H	Verkehr und Lagerei	45 511	45 816	21 075	13 294
49	Landverkehr und Transport in Rohrfernleitungen	32 331	28 698	14 240	4 045
49.1	Personenbeförderung im Eisenbahnfernverkehr	-	-	-	-
49.2	Güterbeförderung im Eisenbahnverkehr	220	605	-	61
49.3	sonstige Personenbeförderung im Landverkehr	13 638	16 734	107	141
49.4	Güterbeförderung im Straßenverkehr, Umzugstransporte	18 473	11 359	14 132	3 843
49.5	Transport in Rohrfernleitungen	-	-	-	-
50	Schifffahrt	-	-	-	-
50.1	Personenbeförderung in der See- und Küstenschifffahrt	-	-	-	-
50.2	Güterbeförderung in der See- und Küstenschifffahrt	-	-	-	-
50.3	Personenbeförderung in der Binnenschifffahrt	-	-	-	-
50.4	Güterbeförderung in der Binnenschifffahrt	-	-	-	-
51	Luftfahrt	-	-	-	-
51.1	Personenbeförderung in der Luftfahrt	-	-	-	-
51.2	Güterbeförderung in der Luftfahrt und Raumtransport	-	-	-	-
52	Lagerei sowie Erbringung von sonstigen Dienstleistungen für den Verkehr	-	-	-	-
52.1	Lagerei	-	-	-	-
52.2	Erbringung von sonstigen Dienstleistungen für den Verkehr	6 979	10 021	3 127	4 421
53	Post-, Kurier- und Expressdienste	392	448	27	34
53.1	Postdienste von Universaldienstleistungsanbietern	-	-	-	-
53.2	sonstige Post-, Kurier- und Expressdienste	392	448	27	34
J	Information und Kommunikation	57 100	45 306	18 416	16 036
58	Verlagswesen	3 391	2 282	2 250	2 057
58.1	Verlegen von Büchern und Zeitschriften; sonstiges Verlags- wesen (ohne Software)	-	-	-	-
58.2	Verlegen von Software	-	-	-	-
59	Herstellung, Verleih und Vertrieb von Filmen und Fernseh- programmen; Kinos; Tonstudios und Verlegen von Musik	2 752	1 189	171	573
59.1	Herstellung von Filmen und Fernsehprogrammen, deren Verleih und Vertrieb; Kinos	-	-	-	-
59.2	Tonstudios; Herstellung von Hörfunkbeiträgen; Verlegen von bespielten Tonträgern und Musikalien	-	-	-	-
60	Rundfunkveranstalter	4	2	-	-
60.1	Hörfunkveranstalter	4	2	-	-
60.2	Fernsehveranstalter	-	-	-	-
61	Telekommunikation	3 793	7 280	439	3 553
61.1	leitungsgebundene Telekommunikation	2 724	5 456	418	2 984
61.2	drahtlose Telekommunikation	-	-	-	-
61.3	Satellitentelekommunikation	-	-	-	-
61.9	sonstige Telekommunikation	1 069	1 824	21	569
62	Erbringung von Dienstleistungen der Informationstechnologie	44 975	30 847	15 352	9 608
63	Informationsdienstleistungen	2 185	3 705	203	246
63.1	Datenverarbeitung, Hosting und damit verbundene Tätigkeiten; Webportale	102	648	45	136
63.9	Erbringung von sonstigen Informationsdienstleistungen	2 083	3 057	158	110

mit einem Umsatz von 250 000 EUR und mehr im Jahr 2018
und Wirtschaftszweigen

stände				WZ 2008
von				
Roh-, Hilfs- und Betriebsstoffe		in Arbeit befindliche Aufträge sowie selbst erstellte fertige und unfertige Erzeugnisse		
am Anfang	am Ende	am Anfang	am Ende	
jahres				
EUR				
22 881	30 247	1 554	2 276	H
17 078	22 910	1 014	1 743	49
-	-	-	-	49.1
220	544	-	-	49.2
13 337	16 343	194	250	49.3
3 520	6 023	820	1 493	49.4
-	-	-	-	49.5
.	.	.	.	50
-	-	-	-	50.1
-	-	-	-	50.2
.	.	.	.	50.3
.	.	.	.	50.4
.	.	.	.	51
.	.	.	.	51.1
.	.	.	.	51.2
.	.	.	.	52
.	.	.	.	52.1
3 548	5 312	304	288	52.2
217	311	149	103	53
-	-	-	-	53.1
217	311	149	103	53.2
7 631	5 590	31 053	23 679	J
1 009	23	132	203	58
.	.	.	.	58.1
.	.	.	.	58.2
69	73	2 512	543	59
.	.	.	.	59.1
.	.	.	.	59.2
4	2	-	-	60
4	2	-	-	60.1
-	-	-	-	60.2
1 660	2 201	1 693	1 526	61
1 466	1 848	840	624	61.1
-	-	-	-	61.2
-	-	-	-	61.3
195	353	853	902	61.9
3 315	2 066	26 308	19 173	62
1 573	1 225	408	2 234	63
-	-	56	512	63.1
1 573	1 225	352	1 723	63.9

Noch: 3. Unternehmen oder Einrichtungen
 Noch: 3.12 Bestände nach Arten

WZ 2008	Wirtschaftszweig	Be da			
		insgesamt		bezogene Waren und Dienstleistungen zum Wiederverkauf in unverändertem Zustand	
		am Anfang	am Ende	am Anfang	am Ende
		des Berichts			
1 000					
L	Grundstücks- und Wohnungswesen	352 740	406 363	237 442	300 123
68	Grundstücks- und Wohnungswesen	352 740	406 363	237 442	300 123
68.1	Kauf und Verkauf von eigenen Immobilien	42 540	32 732	10 739	13 270
68.2	Vermietung, Verpachtung von eigenen oder geleasteten Immobilien	277 806	325 995	207 276	255 162
68.3	Vermittlung und Verwaltung von Immobilien für Dritte	32 393	47 636	19 427	31 691
M	Erbringung von freiberuflichen, wissenschaftlichen und technischen Dienstleistungen	572 641	577 438	157 606	100 765
69	Rechts- und Steuerberatung, Wirtschaftsprüfung	3 992	4 471	609	571
69.1	Rechtsberatung	1 879	2 110	587	550
69.2	Wirtschaftsprüfung und Steuerberatung; Buchführung	2 113	2 362	22	20
70	Verwaltung und Führung von Unternehmen und Betrieben; Unternehmensberatung	82 231	82 840	26 565	31 552
70.1	Verwaltung und Führung von Unternehmen und Betrieben	79 540	81 676	24 576	31 033
70.2	Public-Relations- und Unternehmensberatung	2 691	1 164	1 989	519
71	Architektur- und Ingenieurbüros; technische, physikalische und chemische Untersuchung	404 122	400 444	98 417	35 019
71.1	Architektur- und Ingenieurbüros	398 668	392 244	97 756	33 911
71.2	technische, physikalische und chemische Untersuchung	5 454	8 200	661	1 108
72	Forschung und Entwicklung	53 352	57 557	8 021	8 379
72.1	Forschung und Entwicklung im Bereich Natur-, Ingenieur-, Agrarwissenschaften und Medizin
72.2	Forschung und Entwicklung im Bereich Rechts-, Wirtschafts- und Sozialwissenschaften sowie im Bereich Sprach-, Kultur- und Kunstwissenschaften
73	Werbung und Marktforschung	24 340	24 362	22 325	22 332
73.1	Werbung
73.2	Markt- und Meinungsforschung
74	Sonstige freiberufliche, wissenschaftliche und technische Tätigkeiten	2 048	4 691	345	1 462
74.1	Ateliers für Textil-, Schmuck-, Grafik- u.ä. Design	1 308	1 769	291	244
74.2	Fotografie und Fotolabors
74.3	Übersetzen und Dolmetschen
74.9	sonstige freiberufliche, wissenschaftliche und technische Tätigkeiten a.n.g.	737	2 919	51	1 215
75	Veterinärwesen	2 556	3 073	1 323	1 450

mit einem Umsatz von 250 000 EUR und mehr im Jahr 2018
und Wirtschaftszweigen

stände				WZ 2008
von				
Roh-, Hilfs- und Betriebsstoffe		in Arbeit befindliche Aufträge sowie selbst erstellte fertige und unfertige Erzeugnisse		
am Anfang	am Ende	am Anfang	am Ende	
jahres				
EUR				
27 087	30 403	88 211	75 838	L
27 087	30 403	88 211	75 838	68
83	2 264	31 719	17 198	68.1
25 283	26 519	45 248	44 314	68.2
1 721	1 620	11 245	14 326	68.3
44 943	50 261	370 091	426 413	M
17	19	3 366	3 881	69
2	4	1 289	1 555	69.1
15	15	2 077	2 326	69.2
14 574	14 871	41 092	36 418	70
14 568	14 842	40 395	35 801	70.1
6	28	697	616	70.2
5 022	9 488	300 683	355 937	71
3 348	6 074	297 564	352 260	71.1
1 674	3 415	3 119	3 678	71.2
22 470	22 635	22 861	26 544	72
.	.	.	.	72.1
.	.	.	.	72.2
1 514	1 533	500	496	73
.	.	.	.	73.1
.	.	.	.	73.2
114	92	1 589	3 136	74
91	75	926	1 449	74.1
.	.	.	.	74.2
.	.	.	.	74.3
23	17	663	1 687	74.9
1 233	1 622	-	-	75

Noch: 3. Unternehmen oder Einrichtungen
 Noch: 3.12 Bestände nach Arten

WZ 2008	Wirtschaftszweig	Be da			
		insgesamt		bezogene Waren und Dienstleistungen zum Wiederverkauf in unverändertem Zustand	
		am Anfang	am Ende	am Anfang	am Ende
		des Berichts			
1 000					
N	Erbringung von sonstigen wirtschaftlichen Dienstleistungen	123 397	145 707	55 556	69 772
77	Vermietung von beweglichen Sachen	15 657	28 191	9 959	19 700
77.1	Vermietung von Kraftwagen
77.2	Vermietung von Gebrauchsgütern	1 311	1 330	1 021	1 147
77.3	Vermietung von Maschinen, Geräten und sonstigen beweglichen Sachen	7 860	11 387	5 116	6 637
77.4	Leasing von nichtfinanziellen immateriellen Vermögens- gegenständen (ohne Copyrights)
78	Vermittlung und Überlassung von Arbeitskräften	266	428	39	122
78.1	Vermittlung von Arbeitskräften	38	112	28	74
78.2	befristete Überlassung von Arbeitskräften	228	315	11	49
78.3	sonstige Überlassung von Arbeitskräften	-	-	-	-
79	Reisebüros, Reiseveranstalter und Erbringung sonstiger Reservierungsdienstleistungen	977	854	897	781
79.1	Reisebüros und Reiseveranstalter
79.9	Erbringung sonstiger Reservierungsdienstleistungen
80	Wach- und Sicherheitsdienste sowie Detekteien	1 254	2 949	382	2 699
80.1	private Wach- und Sicherheitsdienste	256	863	203	808
80.2	Sicherheitsdienste mithilfe von Überwachungs- und Alarmsystemen	339	285	178	91
80.3	Detekteien	659	1 800	-	1 800
81	Gebäudebetreuung; Garten- und Landschaftsbau	56 035	63 587	7 791	6 205
81.1	Hausmeisterdienste	1 572	398	150	133
81.2	Reinigung von Gebäuden, Straßen und Verkehrsmitteln	13 942	14 905	976	843
81.3	Garten- und Landschaftsbau sowie Erbringung von sonstigen gärtnerischen Dienstleistungen	40 521	48 283	6 665	5 229
82	Erbringung von wirtschaftlichen Dienstleistungen für Unternehmen und Privatpersonen a.n.g.	49 209	49 699	36 489	40 264
82.1	Sekretariats- und Schreibdienste, Copy-Shops	42	44	-	-
82.2	Call Center	-	-	-	-
82.3	Messe-, Ausstellungs- und Kongressveranstalter	4 392	2 536	43	45
82.9	Erbringung sonstiger wirtschaftlicher Dienstleistungen für Unternehmen und Privatpersonen	44 775	47 119	36 445	40 219
S	Erbringung von sonstigen Dienstleistungen				
95	Reparatur von Datenverarbeitungsgeräten und Gebrauchsgütern	3 635	3 477	1 451	1 970
95.1	Reparatur von Datenverarbeitungs- und Telekommunikationsgeräten	2 301	1 167	701	715
95.2	Reparatur von Gebrauchsgütern	1 334	2 310	749	1 255

mit einem Umsatz von 250 000 EUR und mehr im Jahr 2018
und Wirtschaftszweigen

stände				WZ 2008
von				
Roh-, Hilfs- und Betriebsstoffe		in Arbeit befindliche Aufträge sowie selbst erstellte fertige und unfertige Erzeugnisse		
am Anfang	am Ende	am Anfang	am Ende	
jahres				
EUR				
17 987	21 048	49 855	54 887	N
4 530	6 686	1 168	1 804	77
.	.	.	.	77.1
280	182	10	1	77.2
2 005	3 398	739	1 352	77.3
.	.	.	.	77.4
108	109	118	196	78
10	10	-	28	78.1
99	99	118	168	78.2
-	-	-	-	78.3
80	73	-	-	79
.	.	.	.	79.1
.	.	.	.	79.9
54	57	818	193	80
53	55	0	0	80.1
1	1	159	193	80.2
-	-	659	-	80.3
9 482	10 183	38 762	47 199	81
161	152	1 261	113	81.1
5 638	5 987	7 328	8 075	81.2
3 683	4 043	30 173	39 011	81.3
3 732	3 941	8 988	5 495	82
21	26	21	18	82.1
-	-	-	-	82.2
10	3	4 338	2 488	82.3
3 701	3 911	4 629	2 989	82.9
S				
909	1 064	1 275	442	95
717	452	883	-	95.1
192	613	392	442	95.2

