



STATISTISCHER BERICHT

EI-j/19

Strukturdaten im Bergbau und Verarbeitenden Gewerbe in Thüringen 1.1. - 31.12.2019

Bestell-Nr. 05 103

Zeichenerklärung

- nichts vorhanden (genau Null)
- 0 weniger als die Hälfte von 1 in der letzten besetzten Stelle, jedoch mehr als nichts
- . Zahlenwert unbekannt oder geheim zu halten
- ... Zahlenwert lag bei Redaktionsschluss noch nicht vor
- x Tabellenfach gesperrt, weil Aussage nicht sinnvoll
- p vorläufige Zahl
- r berichtigte Zahl
- / Zahlenwert nicht sicher genug
- () Aussagewert eingeschränkt

Anmerkung: Abweichungen in den Summen, auch im Vergleich zu anderen Veröffentlichungen, erklären sich aus dem Runden von Einzelwerten.

Herausgeber:

Thüringer Landesamt für Statistik

Europaplatz 3, 99091 Erfurt

Postfach 90 01 63, 99104 Erfurt

Telefon: 0361 57331-9642

Telefax: 0361 57331-9699

Internet: statistik.thueringen.de

E-Mail: auskunft@statistik.thueringen.de

Auskunft erteilt:

Referat: Verarbeitendes Gewerbe, Baugewerbe,
Bautätigkeit, Energie, Handwerk,
Abfallwirtschaft, Umwelt

Telefon: 0361 57334-3210

Herausgegeben im Juli 2020

Heft-Nr.: 128/20

Preis: 3,75 Euro

© Thüringer Landesamt für Statistik, Erfurt, 2020

Vervielfältigung und Verbreitung, auch auszugsweise, mit Quellenangabe gestattet.

Inhaltsverzeichnis

	Seite
Vorbemerkungen	2
Grafiken	
1. Umsatz ausgewählter Wirtschaftszweige 2018 und 2019	4
2. Anteil der Hauptgruppen am Umsatz 2019	5
3. Entgelte und Umsatz je Beschäftigten 2019 nach Hauptgruppen	5
4. Umsatz im Bergbau und Verarbeitenden Gewerbe 2019 nach Kreisen und Umsatzgrößenklassen	6
5. Umsatz je Beschäftigten im Bergbau und Verarbeitenden Gewerbe 2019 nach Kreisen	6
Tabellen	
1. Betriebe, Beschäftigte und Umsatz vom 1.1. - 31.12.2019 nach Wirtschaftszweigen	7
2. Betriebe, Beschäftigte und Umsatz vom 1.1. - 31.12.2019 nach Kreisen und Wirtschaftszweigen	12

Vorbemerkungen

Ziel der Statistik

Der Monatsbericht für Betriebe im Verarbeitenden Gewerbe sowie im Bergbau und der Gewinnung von Steinen und Erden stellt kurzfristig Daten über die konjunkturelle Entwicklung dieses Wirtschaftskreises in wirtschaftssystematischer und regionaler Gliederung zur Verfügung. Der Jahresbericht für Betriebe im Verarbeitenden Gewerbe sowie im Bergbau und der Gewinnung von Steinen und Erden ergänzt den Monatsbericht um Ergebnisse für kleinere Betriebe und ermöglicht so die Ermittlung jährlicher Ergebnisse für Betriebe mit im Allgemeinen 20 und mehr tätigen Personen. Die Ergebnisse der Erhebungen dienen der mittel- und langfristigen Beobachtung von Wachstumsprozessen und Strukturveränderungen. Die Ergebnisse stellen eine unentbehrliche Grundlage für zahlreiche Entscheidungen der gesetzgebenden Körperschaften, der Bundes- und Landesregierungen, der Verbände, Kammern und anderer Institutionen auf dem Gebiet der gesamten Wirtschaftspolitik dar.

Rechtsgrundlage

Die Statistiken im Verarbeitenden Gewerbe sowie im Bergbau und der Gewinnung von Steinen und Erden sind angeordnet durch das Gesetz über die Statistik im Produzierenden Gewerbe (ProdGewStatG) in Verbindung mit dem Gesetz über die Statistik für Bundeszwecke (Bundesstatistikgesetz - BStatG) in der jeweils gültigen Fassung.

Monatsbericht für Betriebe im Bergbau und Verarbeitenden Gewerbe

Der Berichtskreis des Monatsberichts umfasst die produzierenden Betriebe mit 50 und mehr Beschäftigten von Unternehmen des Verarbeitenden Gewerbes sowie des Bergbaus und der Gewinnung von Steinen und Erden sowie von Unternehmen anderer Wirtschaftszweige (jeweils einschließlich Handwerk) – ohne Baubetriebe und Betriebe der Energie- und Wasserversorgung.

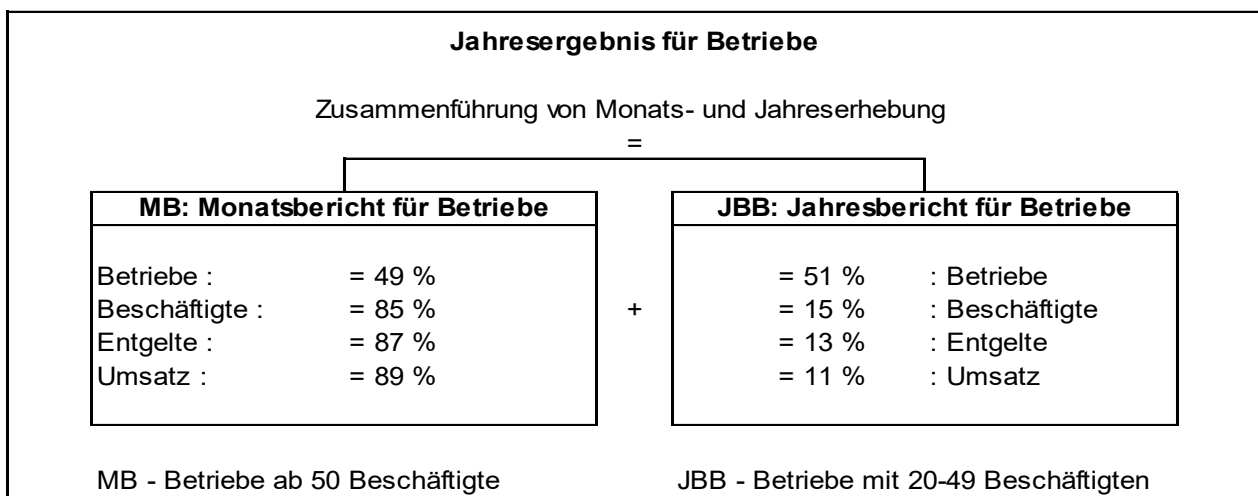
Jahresbericht für Betriebe im Bergbau und Verarbeitenden Gewerbe

Der Jahresbericht erfasst jährlich die produzierenden Betriebe von Unternehmen des Verarbeitenden Gewerbes sowie des Bergbaus und der Gewinnung von Steinen und Erden mit im Allgemeinen 20 bis 49 Beschäftigten sowie produzierende Betriebe mit im Allgemeinen 20 und mehr Beschäftigten von Unternehmen anderer Wirtschaftszweige (jeweils einschließlich Handwerk), die nicht zum Monatsbericht für Betriebe berichtspflichtig sind – ebenfalls ohne Baubetriebe und Betriebe der Energie- und Wasserversorgung.

Methodische Hinweise

Die in diesem Statistischen Bericht veröffentlichten Daten haben ihren Ursprung im "Monatsbericht für Betriebe im Verarbeitenden Gewerbe sowie im Bergbau und der Gewinnung von Steinen und Erden" sowie im "Jahresbericht für Betriebe im Verarbeitenden Gewerbe sowie im Bergbau und der Gewinnung von Steinen und Erden".

Für die Darstellung in diesem Bericht werden die Ergebnisse dieser beiden Erhebungen bzw. Berichtskreise zusammengeführt, so dass insgesamt ein Ergebnis für die Betriebe mit im Allgemeinen 20 und mehr Beschäftigten entsteht.



Der Bereich Verarbeitendes Gewerbe sowie Bergbau und Gewinnung von Steinen und Erden wird in den Grafiken und Tabellen kurz als Bergbau und Verarbeitendes Gewerbe bezeichnet.

Ausgewiesene Entwicklungen sind nicht preis-, saison- und kalenderbereinigt. Die beim Auf- und Abrunden von Zahlen entstehenden Differenzen werden nicht ausgeglichen, so dass Abweichungen in den Summen zu den Einzelwerten auftreten können.

Definitionen

Betriebe

Betriebe sind örtlich getrennte Niederlassungen einschließlich der zugehörigen und in der Nähe liegenden Verwaltungs-, Reparatur-, Montage- und Hilfsbetriebe.

Beschäftigte

Zu den Beschäftigten (tätige Personen) zählen alle Personen, die am Ende des Monats bzw. zu einem bestimmten Stichtag in einem arbeitsrechtlichen Verhältnis zum Betrieb bzw. Unternehmen stehen. Des Weiteren gehören dazu tätige Inhaber und Mitinhaber, kaufmännisch, technisch und gewerblich Auszubildende sowie unbezahlt mithelfende Familienangehörige, soweit sie mindestens ein Drittel der üblichen Arbeitszeit bzw. mindestens 55 Stunden im Monat im Betrieb tätig sind.

Entgelte

Als Entgelte (Bruttolohn und Bruttogehalt) gilt die Summe der Bruttobezüge (Bar- und Sachbezüge ohne jeden Abzug) der Beschäftigten, einschließlich Lohn- und Gehaltszuschläge (auch Gratifikationen, Erfindergelder sowie Provisionen, Tantiemen usw.) jedoch ohne Arbeitgeberanteile zur Sozialversicherung, Aufwendungen für die betriebliche Alters-, Invaliditäts- und Hinterbliebenenversorgung, allgemeine Aufwendungen und Vergütungen, die als Spesenersatz anzusehen sind, gezahltes Vorruhestandsgeld, geleistete Zuschüsse der Bundesagentur für Arbeit (z.B. Kurzarbeitergeld) und Leistungen nach dem Arbeitsteilzeitgesetz.

Umsatz

Der Umsatz umfasst den Gesamtumsatz aus Eigenerzeugung einschließlich Umsatz aus Verkauf von Energie, Nebenerzeugnissen und verkaufsfähigen Produktionsrückständen sowie den Umsatz aus sonstigen Tätigkeiten (wie baugewerblichen Umsatz und Umsatz aus Handelsware, Erlöse aus Vermietung und Verpachtung, aus Lizenzverträgen, Provisionseinnahmen, Erlöse aus Transportleistungen für Dritte). Als Umsatz gilt die Summe der Rechnungsendbeträge (ohne Umsatzsteuer) einschließlich etwa darin enthaltener Verbrauchsteuern sowie der Kosten für Fracht, Transportversicherung, Porto, Verpackung und Spesen, auch wenn diese gesondert in Rechnung gestellt werden.

Inlandsumsatz

Der Inlandsumsatz ist der Umsatz mit Empfängern im Bundesgebiet sowie mit den im Bundesgebiet stationierten ausländischen Streitkräften.

Auslandsumsatz

Der Auslandsumsatz umfasst die direkten Lieferungen und Leistungen an Empfänger, die im Ausland ansässig sind, sowie Lieferungen an Exporteure, die die bestellten Waren ohne Be- und Verarbeitung in das Ausland ausführen. Auslandsumsätze sind von der Umsatzsteuer (Mehrwertsteuer) befreit.

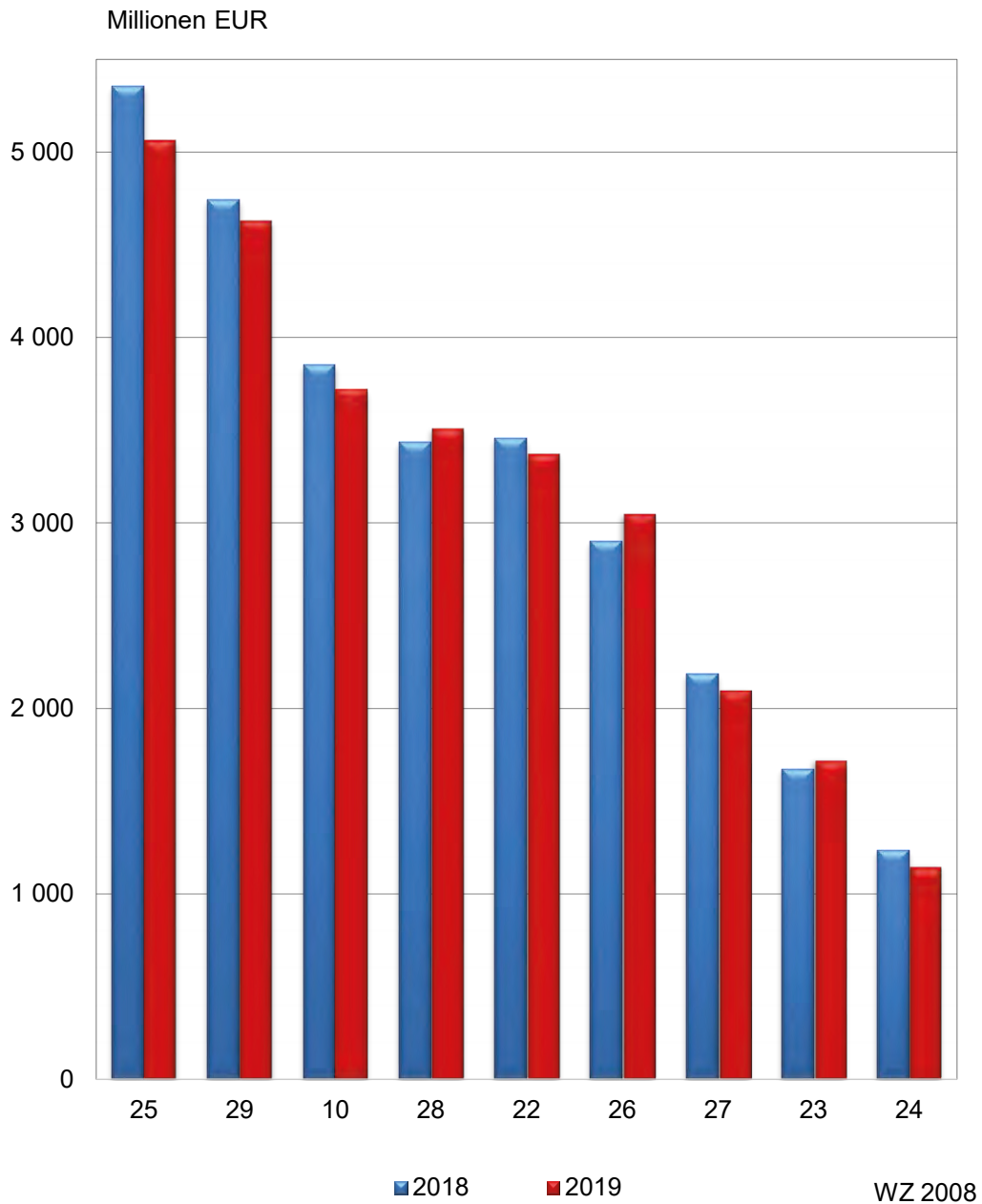
Systematiken

Die Darstellung aller Ergebnisse erfolgt in der Gliederung der "Klassifikation der Wirtschaftszweige, Ausgabe 2008" (WZ 2008). Die WZ 2008 basiert auf der statistischen Systematik der Wirtschaftszweige in der Europäischen Gemeinschaft (NACE Rev. 2), die ihrerseits auf der Internationalen Systematik der Wirtschaftszweige (ISIC Rev. 4) der Vereinten

Abkürzungen

a.n.g. anderweitig nicht genannt
u.ä. und ähnliche(n)

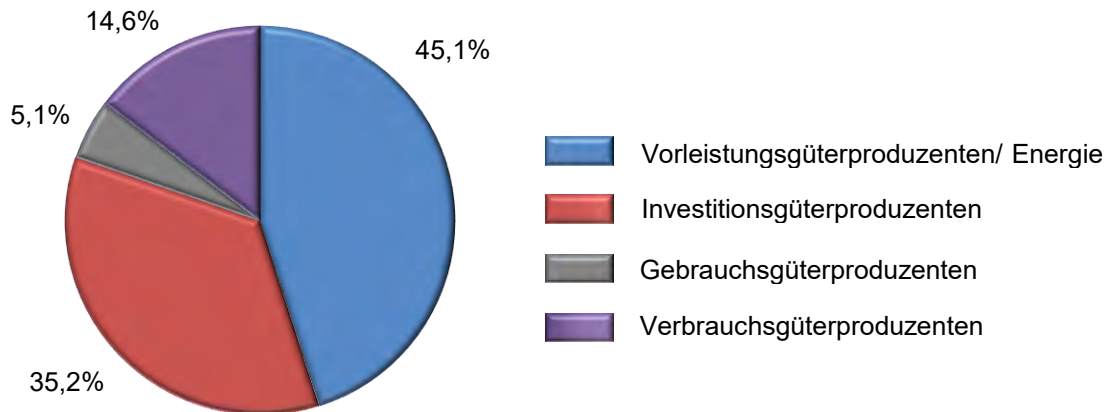
1. Umsatz ausgewählter Wirtschaftszweige 2018 und 2019



25 Herstellung von Metallerzeugnissen
29 Herstellung von Kraftwagen und Kraftwagenteilen
10 Herstellung von Nahrungs- und Futtermitteln
28 Maschinenbau
22 Herstellung von Gummi- und Kunststoffwaren

26 Herstellung von Datenverarbeitungsgeräten, elektronischen und optischen Erzeugnissen
27 Herstellung von elektrischen Ausrüstungen
23 Herstellung von Glas und Glaswaren, Keramik, Verarbeitung von Steinen und Erden
24 Metallerzeugung und -bearbeitung

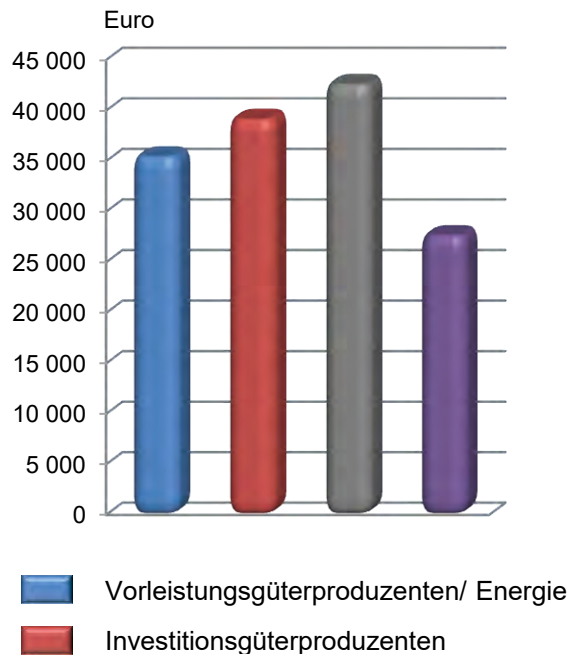
2. Anteil der Hauptgruppen am Umsatz 2019



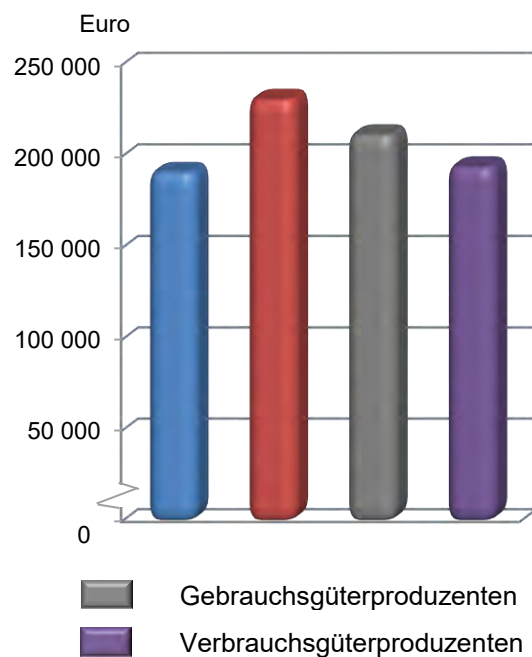
Thüringer Landesamt für Statistik

3. Entgelte und Umsatz je Beschäftigten 2019 nach Hauptgruppen

Entgelte je Beschäftigten

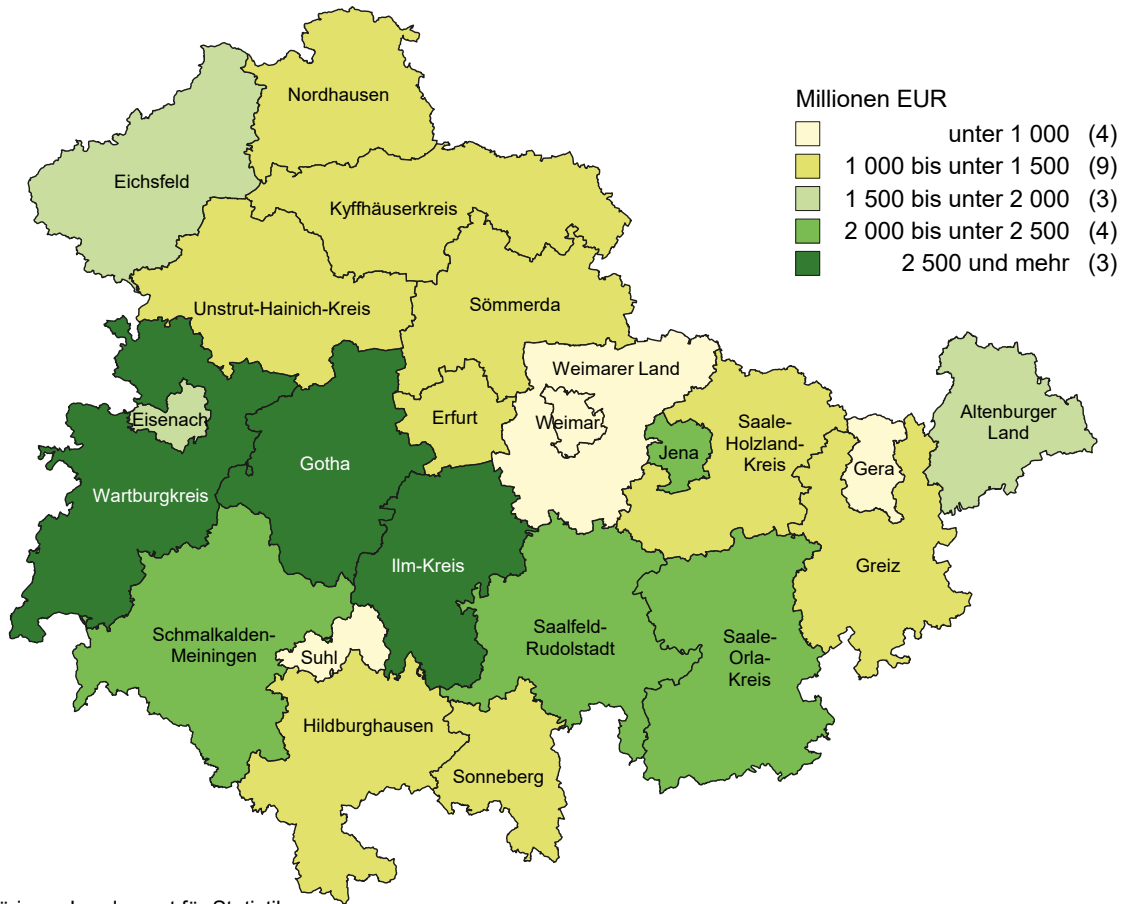


Umsatz je Beschäftigten

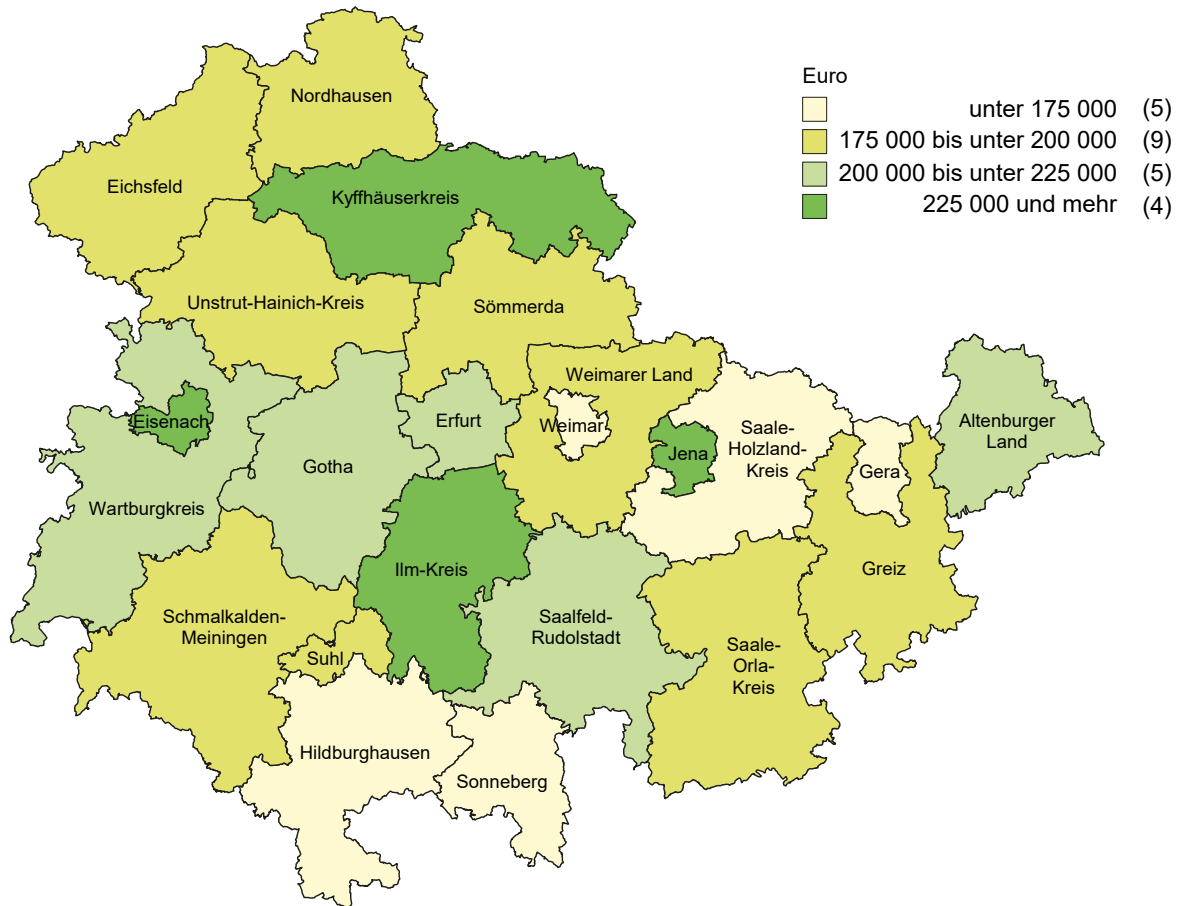


Thüringer Landesamt für Statistik

4. Umsatz im Bergbau und Verarbeitenden Gewerbe 2019 nach Kreisen und Umsatzgrößenklassen



5. Umsatz je Beschäftigten im Bergbau und Verarbeitenden Gewerbe 2019 nach Kreisen



1. Betriebe, Beschäftigte und Umsatz vom 1.1. - 31.12.2019 nach Wirtschaftszweigen

WZ-Nr.	Wirtschaftszweig	Betriebe ¹⁾		Beschäftigte ¹⁾		Umsatz	
		Anzahl	Personen	insgesamt	darunter Ausland	1000 EUR	
06	Gewinnung von Erdöl und Erdgas	1
0811	Gewinnung von Naturwerksteinen und Natursteinen, Kalk- und Gipsstein, Kreide und Schiefer	21
0812	Gewinnung von Kies, Sand, Ton und Kaolin	15	535	76 408	.	.	.
0899	Gewinnung von Steinen und Erden a. n. g.	1
08	Gewinnung von Steinen und Erden, sonstiger Bergbau	37
B	Bergbau und Gewinnung von Steinen und Erden	38	803	133 290	.	.	.
1011	Schlachten (ohne Schlachten von Geflügel)	6	444
1012	Schlachten von Geflügel	3	.	161 758	.	.	.
1013	Fleischverarbeitung	38	4 420	785 076	54 606	.	.
1031	Kartoffelverarbeitung	1
1032	Herstellung von Frucht- und Gemüsesäften	1
1039	Sonstige Verarbeitung von Obst und Gemüse	4	268	64 214	.	.	.
1041	Herstellung von Ölen und Fetten (ohne Margarine u.ä. Nahrungsfette)	1
1042	Herstellung von Margarine u. ä. Nahrungsfetten	1
1051	Milchverarbeitung (ohne Herstellung von Speiseeis)	6	629	440 620	70 748	.	.
1061	Mahl- und Schälmaschinen	2
1071	Herstellung von Backwaren (ohne Dauerbackwaren)	64	6 550	525 855	54 854	.	.
1072	Herstellung von Dauerbackwaren	3	815	185 667	.	.	.
1073	Herstellung von Teigwaren	1
1082	Herstellung von Süßwaren (ohne Dauerbackwaren)	5	2 908	677 938	.	.	.
1083	Verarbeitung von Kaffee und Tee, Herstellung von Kaffee-Ersatz	3	180	22 070	.	.	.
1084	Herstellung von Würzmitteln und Soßen	7
1085	Herstellung von Fertiggerichten	1
1091	Herstellung von Futtermitteln für Nutztiere	5	209	98 226	173	.	.
1092	Herstellung von Futtermitteln für sonstige Tiere	2
10	Herstellung von Nahrungs- und Futtermitteln	154	19 166	3 719 664	755 398	.	.
1101	Herstellung von Spirituosen	1
1105	Herstellung von Bier	10	690	149 954	.	.	.
1106	Herstellung von Malz	2
1107	Herstellung von Erfrischungsgetränken; Gewinnung natürlicher Mineralwässer	1
11	Getränkeherstellung	14	1 045	500 914	32 624	.	.
12	Tabakverarbeitung	2
1310	Spinnstoffaufbereitung und Spinnerei	2
1320	Weberei	3
1330	Veredlung von Textilien und Bekleidung	5	176	22 516	5 893	.	.
1392	Herstellung von konfektionierten Textilwaren (ohne Bekleidung)	4	180	16 183	.	.	.
1393	Herstellung von Teppichen	2
1394	Herstellung von Seilerwaren	1
1395	Herstellung von Vliesstoff und Erzeugnissen daraus (ohne Bekleidung)	2
1396	Herstellung von technischen Textilien	3	201	36 115	17 003	.	.
13	Herstellung von Textilien	22	1 693	273 238	144 415	.	.
1439	Herstellung von sonstiger Bekleidung aus gewirktem und gestricktem Stoff	3	134	5 793	.	.	.
14	Herstellung von Bekleidung	3	134	5 793	.	.	.

1) Stand Ende September

Noch: 1. Betriebe, Beschäftigte und Umsatz vom 1.1. - 31.12.2019 nach Wirtschaftszweigen

WZ-Nr.	Wirtschaftszweig	Betriebe ¹⁾	Beschäftigte ¹⁾	Umsatz	
		Anzahl	Personen	insgesamt	darunter Ausland
				1000 EUR	
1511	Herstellung von Leder und Lederfaserstoff; Zurichtung und Färben von Fellen	1	.	.	.
1512	Lederverarbeitung (ohne Herstellung von Lederbekleidung)	3	112	10 128	.
1520	Herstellung von Schuhen	2	.	.	.
15	Herstellung von Leder, Lederwaren und Schuhen	6	274	20 190	6 215
1610	Säge-, Hobel- und Holzimprägnierwerke	11	1 112	334 434	117 544
1621	Herstellung von Furnier-, Sperrholz-, Holzfaser- und Holzspanplatten	5	.	.	.
1623	Herstellung von sonstigen Konstruktionsteilen, Fertigbauteilen, Ausbauelementen und Fertigteilmontagen aus Holz	15	1 605	266 439	50 903
1624	Herstellung von Verpackungsmitteln, Lagerbehältern und Ladungsträgern aus Holz	5	138	22 398	.
1629	Herstellung von Holzwaren a. n. g., Kork-, Flecht- und Korbwaren (ohne Möbel)	2	.	.	.
16	Herstellung von Holz-, Flecht-, Korb- und Korbwaren (ohne Möbel)	38	3 483	750 691	218 934
1711	Herstellung von Holz- und Zellstoff	1	.	.	.
1712	Herstellung von Papier, Karton und Pappe	5	.	.	.
1721	Herstellung von Wellpapier und -pappe sowie von Verpackungsmitteln aus Papier, Karton und Pappe	17	2 126	391 846	31 076
1722	Herstellung von Haushalts-, Hygiene- und Toilettenartikeln aus Zellstoff, Papier und Pappe	2	.	.	.
1723	Herstellung von Schreibwaren und Bürobedarf aus Papier, Karton und Pappe	3	127	38 046	17 622
1729	Herstellung von sonstigen Waren aus Papier, Karton und Pappe	1	.	.	.
17	Herstellung von Papier, Pappe und Waren daraus	29	3 638	1 125 159	299 167
1811	Drucken von Zeitungen	1	.	.	.
1812	Drucken a. n. g.	20	1 907	325 915	48 281
1813	Druck- und Mediovorstufe	4	101	38 367	.
1814	Binden von Druckerzeugnissen und damit verbundene Dienstleistungen	2	.	.	.
1820	Vervielfältigung von bespielten Ton-, Bild- und Datenträgern	1	.	.	.
18	Herstellung von Druckerzeugnissen; Vervielfältigung von bespielten Ton-, Bild- und Datenträgern	28	2 528	449 112	74 115
2012	Herstellung von Farbstoffen und Pigmenten	4	399	67 930	29 699
2013	Herstellung von sonstigen anorganischen Grundstoffen und Chemikalien	2	.	.	.
2014	Herstellung von sonstigen organischen Grundstoffen und Chemikalien	2	.	.	.
2015	Herstellung von Düngemitteln und Stickstoffverbindungen	4	.	.	.
2016	Herstellung von Kunststoffen in Primärformen	7	.	.	.
2030	Herstellung von Anstrichmitteln, Druckfarben und Kittungen	3	161	.	.
2041	Herstellung von Seifen, Wasch-, Reinigungs- und Poliermitteln	3	195	.	.
2042	Herstellung von Körperpflegemitteln und Duftstoffen	3	200	42 870	15 602
2051	Herstellung von pyrotechnischen Erzeugnissen	1	.	.	.
2052	Herstellung von Klebstoffen	1	.	.	.
2053	Herstellung von etherischen Ölen	1	.	.	.
2059	Herstellung von sonstigen chemischen Erzeugnissen a. n. g.	8	502	132 723	33 012
2060	Herstellung von Chemiefasern	1	.	.	.
20	Herstellung von chemischen Erzeugnissen	40	4 123	1 131 423	577 506
2110	Herstellung von pharmazeutischen Grundstoffen	6	455	76 588	.
2120	Herstellung von pharmazeutischen Spezialitäten und sonstigen pharmazeutischen Erzeugnissen	8	1 213	201 085	.
21	Herstellung von pharmazeutischen Erzeugnissen	14	1 668	277 674	181 001

1) Stand Ende September

Noch: 1. Betriebe, Beschäftigte und Umsatz vom 1.1. - 31.12.2019 nach Wirtschaftszweigen

WZ-Nr.	Wirtschaftszweig	Betriebe ¹⁾	Beschäftigte ¹⁾	Umsatz	
		Anzahl	Personen	insgesamt	darunter Ausland
				1000 EUR	
2219	Herstellung von sonstigen Gummiwaren	19	2 228	570 690	286 302
2221	Herstellung von Platten, Folien, Schläuchen und Profilen aus Kunststoffen	32	3 841	851 557	296 290
2222	Herstellung von Verpackungsmitteln aus Kunststoffen	22	2 261	426 435	105 700
2223	Herstellung von Baubedarfsartikeln aus Kunststoffen	25	2 727	447 953	138 027
2229	Herstellung von sonstigen Kunststoffwaren	89	7 962	1 082 209	424 157
22	Herstellung von Gummi- und Kunststoffwaren	187	19 019	3 378 843	1 250 477
2311	Herstellung von Flachglas	1	.	.	.
2312	Veredlung und Bearbeitung von Flachglas	7	.	.	.
2313	Herstellung von Hohlglas	10	1 612	281 868	46 639
2314	Herstellung von Glasfasern und Waren daraus	5	540	116 754	79 420
2319	Herstellung, Veredlung und Bearbeitung von sonstigem Glas einschließlich technischen Glaswaren	14	1 030	153 473	85 544
2320	Herstellung von feuerfesten keramischen Werkstoffen und Waren	1	.	.	.
2332	Herstellung von Ziegeln und sonstiger Baukeramik	5	.	.	.
2341	Herstellung von keramischen Haushaltswaren und Ziergegenständen	6	572	42 797	8 869
2343	Herstellung von Isolatoren und Isolierteilen aus Keramik	2	.	.	.
2344	Herstellung von keramischen Erzeugnissen für sonstige technische Zwecke	7	816	72 434	27 477
2351	Herstellung von Zement	2	.	.	.
2352	Herstellung von Kalk und gebranntem Gips	2	.	.	.
2361	Herstellung von Erzeugnissen aus Beton, Zement und Kalksandstein für den Bau	29	1 406	228 344	3 410
2363	Herstellung von Frischbeton (Transportbeton)	25	131	57 794	.
2364	Herstellung von Mörtel und anderem Beton (Trockenbeton)	5	491	76 352	.
2370	Be- und Verarbeitung von Naturwerksteinen und Natursteinen a. n. g.	2	.	.	.
2399	Herstellung von sonstigen Erzeugnissen aus nichtmetallischen Mineralien a. n. g.	15	445	74 352	11 811
23	Herstellung von Glas und Glaswaren, Keramik, Verarbeitung von Steinen und Erden	138	9 976	1 729 602	483 000
2410	Erzeugung von Roheisen, Stahl und Ferrolegierungen	2	.	.	.
2420	Herstellung von Stahlrohren, Rohrform-, Rohrverschluss- und Rohrverbindungsstücken aus Stahl	7	506	64 111	41 680
2431	Herstellung von Blankstahl	1	.	.	.
2432	Herstellung von Kaltband mit einer Breite von weniger als 600 mm	2	.	.	.
2433	Herstellung von Kaltprofilen	2	.	.	.
2442	Erzeugung und erste Bearbeitung von Aluminium	1	.	.	.
2443	Erzeugung und erste Bearbeitung von Blei, Zink und Zinn	1	.	.	.
2451	Eisengießereien	6	.	.	.
2452	Stahlgießereien	1	.	.	.
2453	Leichtmetallgießereien	5	.	.	.
2454	Buntmetallgießereien	2	.	.	.
24	Metallerzeugung und -bearbeitung	30	4 949	1 157 468	488 871
2511	Herstellung von Metallkonstruktionen	51	2 728	369 244	4 986
2512	Herstellung von Ausbauelementen aus Metall	16	1 286	395 325	.
2521	Herstellung von Heizkörpern und -kesseln für Zentralheizungen	3	239	41 354	16 223
2529	Herstellung von Sammelbehältern, Tanks u. ä. Behältern aus Metall	6	340	47 939	15 982
2540	Herstellung von Waffen und Munition	2	.	.	.
2550	Herstellung von Schmiede-, Press-, Zieh- und Stanzteilen, gewalzten Ringen und pulvermetallurgischen Erzeugnissen	60	8 850	1 991 740	613 438
2561	Oberflächenveredlung und Wärmebehandlung	46	2 527	279 079	37 496
2562	Mechanik a. n. g.	80	5 000	677 633	94 955
2571	Herstellung von Schneidwaren und Bestecken aus unedlen Metallen	1	.	.	.
2572	Herstellung von Schlössern und Beschlägen aus unedlen Metallen	6	.	.	.
2573	Herstellung von Werkzeugen	51	3 928	479 048	144 499

1) Stand Ende September

Noch: 1. Betriebe, Beschäftigte und Umsatz vom 1.1. - 31.12.2019 nach Wirtschaftszweigen

WZ-Nr.	Wirtschaftszweig	Betriebe ¹⁾		Beschäftigte ¹⁾		Umsatz	
		Anzahl	Personen	insgesamt	darunter	1000 EUR	
					Ausland		
2591	Herstellung von Fässern, Trommeln, Dosen, Eimern u. ä. Behältern aus Metall	2
2592	Herstellung von Verpackungen und Verschlüssen aus Eisen, Stahl und NE-Metall	2
2593	Herstellung von Drahtwaren, Ketten und Federn	3
2594	Herstellung von Schrauben und Nieten	5	.	13 334	1 165	.	.
2599	Herstellung von sonstigen Metallwaren a. n. g.	16	1 268	287 645	86 021	.	.
25	Herstellung von Metallerzeugnissen	350	29 891	5 065 509	1 398 897		
2611	Herstellung von elektronischen Bauelementen	28	2 878	314 150	121 619	.	.
2612	Herstellung von bestückten Leiterplatten	5
2620	Herstellung von Datenverarbeitungsgeräten und peripheren Geräten	11	817	273 664	27 039	.	.
2630	Herstellung von Geräten und Einrichtungen der Telekommunikationstechnik	5
2640	Herstellung von Geräten der Unterhaltungselektronik	2
2651	Herstellung von Mess-, Kontroll-, Navigations- u. ä. Instrumenten und Vorrichtungen	37	3 802	655 210	249 275	.	.
2652	Herstellung von Uhren	2
2660	Herstellung von Bestrahlungs- und Elektrotherapiegeräten und elektromedizinischen Geräten	6	642	46 494	12 208	.	.
2670	Herstellung von optischen und fotografischen Instrumenten und Geräten	30	4 733	1 118 671	701 853	.	.
26	Herstellung von Datenverarbeitungsgeräten, elektronischen und optischen Erzeugnissen	126	14 442	3 055 155	1 427 390		
2711	Herstellung von Elektromotoren, Generatoren und Transformatoren	17	1 503	242 854	.	.	.
2712	Herstellung von Elektrizitätsverteilungs- und -schalteinrichtungen	27	2 145	372 146	75 398	.	.
2731	Herstellung von Glasfaserkabeln	2
2732	Herstellung von sonstigen elektronischen und elektrischen Drähten und Kabeln	3	165
2733	Herstellung von elektrischem Installationsmaterial	8
2740	Herstellung von elektrischen Lampen und Leuchten	9	1 394	363 750	39 486	.	.
2751	Herstellung von elektrischen Haushaltsgeräten	5	377	40 069	14 025	.	.
2752	Herstellung von nicht elektrischen Haushaltsgeräten	1
2790	Herstellung von sonstigen elektrischen Ausrüstungen und Geräten a. n. g.	17	2 568	426 410	115 639	.	.
27	Herstellung von elektrischen Ausrüstungen	89	10 266	2 106 325	698 913		
2811	Herstellung von Verbrennungsmotoren und Turbinen (ohne Motoren für Luft- und Straßenfahrzeuge)	5
2812	Herstellung von hydraulischen und pneumatischen Komponenten und Systemen	1
2813	Herstellung von Pumpen und Kompressoren a. n. g.	8
2814	Herstellung von Armaturen a. n. g.	8	1 267	163 683	45 329	.	.
2815	Herstellung von Lagern, Getrieben, Zahnradern und Antriebselementen	7
2821	Herstellung von Öfen und Brennern	9	561	136 526	29 691	.	.
2822	Herstellung von Hebezeugen und Fördermitteln	13	845	115 846	18 201	.	.
2823	Herstellung von Büromaschinen (ohne Datenverarbeitungsgeräte und periphere Geräte)	2
2825	Herstellung von kälte- und lufttechnischen Erzeugnissen, nicht für den Haushalt	15	1 621	306 169	62 693	.	.
2829	Herstellung von sonstigen nicht wirtschaftszweigspezifischen Maschinen a. n. g.	10
2830	Herstellung von land- und forstwirtschaftlichen Maschinen	2
2841	Herstellung von Werkzeugmaschinen für die Metallbearbeitung	20	2 435	575 818	361 923	.	.
2849	Herstellung von sonstigen Werkzeugmaschinen	4	172	17 562	.	.	.
2891	Herstellung von Maschinen für die Metallerzeugung, von Walzwerkseinrichtungen und Gießmaschinen	1

1) Stand Ende September

Noch: 1. Betriebe, Beschäftigte und Umsatz vom 1.1. - 31.12.2019 nach Wirtschaftszweigen

WZ-Nr.	Wirtschaftszweig	Betriebe ¹⁾		Beschäftigte ¹⁾		Umsatz	
		Anzahl	Personen	insgesamt	darunter	1000 EUR	Ausland
2892	Herstellung von Bergwerks-, Bau- und Baustoffmaschinen	10
2893	Herstellung von Maschinen für die Nahrungs- und Genussmittelerzeugung und die Tabakverarbeitung	8	545	86 519	.	.	.
2894	Herstellung von Maschinen für die Textil- und Bekleidungsherstellung und die Lederverarbeitung	1
2895	Herstellung von Maschinen für die Papiererzeugung und -verarbeitung	2
2896	Herstellung von Maschinen für die Verarbeitung von Kunststoffen und Kautschuk	5
2899	Herstellung von Maschinen für sonstige bestimmte Wirtschaftszweige a. n. g.	37	2 752	344 522	89 735	.	.
28	Maschinenbau	168	18 555	3 514 117	1 548 994	.	.
2910	Herstellung von Kraftwagen und Kraftwagenmotoren	3	3 187	1 134 800	.	.	.
2920	Herstellung von Karosserien, Aufbauten und Anhängern	15	1 681	371 917	.	.	.
2931	Herstellung elektrischer und elektronischer Ausrüstungsgegenstände für Kraftwagen	11	2 833	847 216	.	.	.
2932	Herstellung von sonstigen Teilen und sonstigem Zubehör für Kraftwagen	52	9 214	2 278 056	664 361	.	.
29	Herstellung von Kraftwagen und Kraftwagenteilen	81	16 915	4 631 989	1 234 098	.	.
3030	Luft- und Raumfahrzeugbau	1
3092	Herstellung von Fahrrädern sowie von Behindertenfahrzeugen	2
30	Sonstiger Fahrzeugbau	3
3101	Herstellung von Büro- und Ladenmöbeln	14	502	55 201	828	.	.
3102	Herstellung von Küchenmöbeln	1
3103	Herstellung von Matratzen	2
3109	Herstellung von sonstigen Möbeln	31	1 794	297 954	29 150	.	.
31	Herstellung von Möbeln	48	2 811	405 271	39 617	.	.
3220	Herstellung von Musikinstrumenten	2
3230	Herstellung von Sportgeräten	2
3240	Herstellung von Spielwaren	5
3250	Herstellung von medizinischen und zahnmedizinischen Apparaten und Materialien	54	4 417	934 431	621 109	.	.
3299	Herstellung von sonstigen Erzeugnissen a. n. g.	8	501	60 040	.	.	.
32	Herstellung von sonstigen Waren	71	5 793	1 108 067	673 247	.	.
3311	Reparatur von Metallerzeugnissen	2
3312	Reparatur von Maschinen	24	941	131 404	11 946	.	.
3313	Reparatur von elektronischen und optischen Geräten	1
3314	Reparatur von elektrischen Ausrüstungen	3	311	25 421	.	.	.
3316	Reparatur und Instandhaltung von Luft- und Raumfahrzeugen	3
3317	Reparatur und Instandhaltung von Fahrzeugen a. n. g.	3	475	29 595	5 960	.	.
3319	Reparatur von sonstigen Ausrüstungen	1
3320	Installation von Maschinen und Ausrüstungen a. n. g.	20	1 753
33	Reparatur und Installation von Maschinen und Ausrüstungen	57	4 382
C	Verarbeitendes Gewerbe	1 698	175 215	36 028 509	.	.	.
B-C	Bergbau und Verarbeitendes Gewerbe insgesamt	1 736	176 018	36 161 799	12 708 307	.	.

1) Stand Ende September

2. Betriebe, Beschäftigte und Umsatz vom 1.1. - 31.12.2019 nach Kreisen und Wirtschaftszweigen

WZ Nr.	Kreisfreie Stadt Landkreis Wirtschaftszweig	Betriebe ¹⁾	Beschäftigte ¹⁾	Umsatz	
		Anzahl	Personen	insgesamt	darunter Ausland
				1 000 EUR	
	Stadt Erfurt	73	5 890	1 223 476	281 027
08	Gewinnung von Steinen und Erden, sonstiger Bergbau	1	.	.	.
10	Herstellung von Nahrungs- und Futtermitteln	10	882	430 091	46 024
11	Getränkeherstellung	1	.	.	.
15	Herstellung von Leder, Lederwaren und Schuhen	1	.	.	.
18	Herstellung von Druckerzeugnissen; Vervielfältigung von bespielten Ton-, Bild- und Datenträgern	3	145	48 666	.
20	Herstellung von chemischen Erzeugnissen	3	138	42 785	.
21	Herstellung von pharmazeutischen Erzeugnissen	1	.	.	.
22	Herstellung von Gummi- und Kunststoffwaren	5	252	46 817	6 761
23	Herstellung von Glas und Glaswaren, Keramik, Verarbeitung von Steinen und Erden	6	222	43 772	.
25	Herstellung von Metallerzeugnissen	8	981	78 052	17 831
26	Herstellung von Datenverarbeitungsgeräten, elektronischen und optischen Erzeugnissen	9	1 320	198 166	85 685
27	Herstellung von elektrischen Ausrüstungen	5	1 000	163 252	.
28	Maschinenbau	5	115	14 653	4 157
29	Herstellung von Kraftwagen und Kraftwagenteilen	2	.	.	.
31	Herstellung von Möbeln	1	.	.	.
32	Herstellung von sonstigen Waren	3	179	15 908	.
33	Reparatur und Installation von Maschinen und Ausrüstungen	9	292	65 866	.
	Stadt Gera	43	3 778	580 069	154 039
10	Herstellung von Nahrungs- und Futtermitteln	6	659	48 713	.
13	Herstellung von Textilien	4	365	.	.
17	Herstellung von Papier, Pappe und Waren daraus	1	.	.	.
18	Herstellung von Druckerzeugnissen; Vervielfältigung von bespielten Ton-, Bild- und Datenträgern	1	.	.	.
21	Herstellung von pharmazeutischen Erzeugnissen	2	.	.	.
22	Herstellung von Gummi- und Kunststoffwaren	3	99	27 700	.
23	Herstellung von Glas und Glaswaren, Keramik, Verarbeitung von Steinen und Erden	5	.	23 312	.
24	Metallerzeugung und -bearbeitung	1	.	.	.
25	Herstellung von Metallerzeugnissen	9	833	160 444	28 498
26	Herstellung von Datenverarbeitungsgeräten, elektronischen und optischen Erzeugnissen	1	.	.	.
27	Herstellung von elektrischen Ausrüstungen	1	.	.	.
28	Maschinenbau	4	432	.	.
29	Herstellung von Kraftwagen und Kraftwagenteilen	1	.	.	.
32	Herstellung von sonstigen Waren	4	182	14 350	.
	Stadt Jena	70	8 631	2 179 629	1 451 912
10	Herstellung von Nahrungs- und Futtermitteln	1	.	.	.
18	Herstellung von Druckerzeugnissen; Vervielfältigung von bespielten Ton-, Bild- und Datenträgern	1	.	.	.
20	Herstellung von chemischen Erzeugnissen	1	.	.	.
21	Herstellung von pharmazeutischen Erzeugnissen	3	446	88 644	63 127
22	Herstellung von Gummi- und Kunststoffwaren	1	.	.	.
23	Herstellung von Glas und Glaswaren, Keramik, Verarbeitung von Steinen und Erden	4	679	125 507	.
25	Herstellung von Metallerzeugnissen	13	774	118 524	.
26	Herstellung von Datenverarbeitungsgeräten, elektronischen und optischen Erzeugnissen	27	4 850	1 152 382	732 906
27	Herstellung von elektrischen Ausrüstungen	2	.	.	.
28	Maschinenbau	8	585	161 334	83 698
31	Herstellung von Möbeln	1	.	.	.
32	Herstellung von sonstigen Waren	5	756	.	.
33	Reparatur und Installation von Maschinen und Ausrüstungen	3	79	7 462	.

1) Stand Ende September

Noch: 2. Betriebe, Beschäftigte und Umsatz vom 1.1. - 31.12.2019 nach Kreisen und Wirtschaftszweigen

WZ Nr.	Kreisfreie Stadt Landkreis Wirtschaftszweig	Betriebe ¹⁾	Beschäftigte ¹⁾	Umsatz	
		Anzahl	Personen	insgesamt	darunter Ausland
				1 000 EUR	
	Stadt Suhl	25	1 988	363 513	100 676
10	Herstellung von Nahrungs- und Futtermitteln	1	.	.	.
16	Herstellung von Holz-, Flecht-, Korb- und Korkwaren (ohne Möbel)	2	.	.	.
18	Herstellung von Druckerzeugnissen; Vervielfältigung von bespielten Ton-, Bild- und Datenträgern	1	.	.	.
22	Herstellung von Gummi- und Kunststoffwaren	1	.	.	.
25	Herstellung von Metallerzeugnissen	5	253	29 770	.
26	Herstellung von Datenverarbeitungsgeräten, elektronischen und optischen Erzeugnissen	5	344	43 808	8 261
27	Herstellung von elektrischen Ausrüstungen	2	.	.	.
28	Maschinenbau	6	594	110 776	.
29	Herstellung von Kraftwagen und Kraftwagenteilen	1	.	.	.
32	Herstellung von sonstigen Waren	1	.	.	.
	Stadt Weimar	21	1 694	293 001	125 468
10	Herstellung von Nahrungs- und Futtermitteln	2	.	.	.
17	Herstellung von Papier, Pappe und Waren daraus	1	.	.	.
20	Herstellung von chemischen Erzeugnissen	1	.	.	.
21	Herstellung von pharmazeutischen Erzeugnissen	2	.	.	.
23	Herstellung von Glas und Glaswaren, Keramik, Verarbeitung von Steinen und Erden	2	.	.	.
24	Metallerzeugung und -bearbeitung	1	.	.	.
25	Herstellung von Metallerzeugnissen	3	125	.	.
26	Herstellung von Datenverarbeitungsgeräten, elektronischen und optischen Erzeugnissen	1	.	.	.
27	Herstellung von elektrischen Ausrüstungen	1	.	.	.
28	Maschinenbau	2	.	.	.
31	Herstellung von Möbeln	1	.	.	.
32	Herstellung von sonstigen Waren	1	.	.	.
33	Reparatur und Installation von Maschinen und Ausrüstungen	3	226	40 905	.
	Stadt Eisenach	23	5 784	1 794 515	526 629
10	Herstellung von Nahrungs- und Futtermitteln	1	.	.	.
22	Herstellung von Gummi- und Kunststoffwaren	1	.	.	.
23	Herstellung von Glas und Glaswaren, Keramik, Verarbeitung von Steinen und Erden	1	.	.	.
25	Herstellung von Metallerzeugnissen	3	395	.	.
26	Herstellung von Datenverarbeitungsgeräten, elektronischen und optischen Erzeugnissen	1	.	.	.
27	Herstellung von elektrischen Ausrüstungen	3	481	.	.
28	Maschinenbau	1	.	.	.
29	Herstellung von Kraftwagen und Kraftwagenteilen	8	4 501	1 548 998	.
31	Herstellung von Möbeln	1	.	.	.
32	Herstellung von sonstigen Waren	3	220	13 240	.
	Eichsfeld	90	9 539	1 805 312	441 951
10	Herstellung von Nahrungs- und Futtermitteln	6	2 171	308 166	.
11	Getränkeherstellung	1	.	.	.
12	Tabakverarbeitung	1	.	.	.
13	Herstellung von Textilien	2	.	.	.
14	Herstellung von Bekleidung	1	.	.	.
16	Herstellung von Holz-, Flecht-, Korb- und Korkwaren (ohne Möbel)	3	109	19 572	.
17	Herstellung von Papier, Pappe und Waren daraus	3	388	103 389	.
18	Herstellung von Druckerzeugnissen; Vervielfältigung von bespielten Ton-, Bild- und Datenträgern	4	159	24 728	.
20	Herstellung von chemischen Erzeugnissen	2	.	.	.
22	Herstellung von Gummi- und Kunststoffwaren	6	517	82 435	20 256
23	Herstellung von Glas und Glaswaren, Keramik, Verarbeitung von Steinen und Erden	4	401	.	.
24	Metallerzeugung und -bearbeitung	3	.	34 644	.

1) Stand Ende September

Noch: 2. Betriebe, Beschäftigte und Umsatz vom 1.1. - 31.12.2019 nach Kreisen und Wirtschaftszweigen

WZ Nr.	Kreisfreie Stadt Landkreis Wirtschaftszweig	Betriebe ¹⁾	Beschäftigte ¹⁾	Umsatz	
		Anzahl	Personen	insgesamt	darunter Ausland
				1 000 EUR	
25	Herstellung von Metallerzeugnissen	24	2 357	440 853	112 593
26	Herstellung von Datenverarbeitungsgeräten, elektronischen und optischen Erzeugnissen	2	.	.	.
27	Herstellung von elektrischen Ausrüstungen	5	291	32 260	7 722
28	Maschinenbau	8	999	134 579	19 501
29	Herstellung von Kraftwagen und Kraftwagenteilen	3	677	155 196	23 314
30	Sonstiger Fahrzeugbau	1	.	.	.
31	Herstellung von Möbeln	4	159	18 973	.
32	Herstellung von sonstigen Waren	6	256	18 383	4 867
33	Reparatur und Installation von Maschinen und Ausrüstungen	1	.	.	.
	Nordhausen	59	6 269	1 202 220	282 817
08	Gewinnung von Steinen und Erden, sonstiger Bergbau	2	.	.	.
10	Herstellung von Nahrungs- und Futtermitteln	4	586	112 693	.
11	Getränkeherstellung	1	.	.	.
16	Herstellung von Holz-, Flecht-, Korb- und Korkwaren (ohne Möbel)	1	.	.	.
17	Herstellung von Papier, Pappe und Waren daraus	3	.	.	.
20	Herstellung von chemischen Erzeugnissen	1	.	.	.
21	Herstellung von pharmazeutischen Erzeugnissen	1	.	.	.
22	Herstellung von Gummi- und Kunststoffwaren	6	401	61 404	23 593
23	Herstellung von Glas und Glaswaren, Keramik, Verarbeitung von Steinen und Erden	8	567	103 546	.
24	Metallerzeugung und -bearbeitung	1	.	.	.
25	Herstellung von Metallerzeugnissen	13	875	122 633	23 226
26	Herstellung von Datenverarbeitungsgeräten, elektronischen und optischen Erzeugnissen	2	.	.	.
27	Herstellung von elektrischen Ausrüstungen	3	213	44 134	.
28	Maschinenbau	8	2 257	336 580	174 642
29	Herstellung von Kraftwagen und Kraftwagenteilen	1	.	.	.
31	Herstellung von Möbeln	1	.	.	.
32	Herstellung von sonstigen Waren	2	.	.	.
33	Reparatur und Installation von Maschinen und Ausrüstungen	1	.	.	.
	Wartburgkreis	139	14 762	3 035 941	1 107 794
08	Gewinnung von Steinen und Erden, sonstiger Bergbau	3	33	7 407	.
10	Herstellung von Nahrungs- und Futtermitteln	7	508	103 734	2 895
12	Tabakverarbeitung	1	.	.	.
13	Herstellung von Textilien	2	.	.	.
16	Herstellung von Holz-, Flecht-, Korb- und Korkwaren (ohne Möbel)	5	460	79 192	.
17	Herstellung von Papier, Pappe und Waren daraus	1	.	.	.
18	Herstellung von Druckerzeugnissen; Vervielfältigung von bespielten Ton-, Bild- und Datenträgern	1	.	.	.
20	Herstellung von chemischen Erzeugnissen	3	.	314 972	.
22	Herstellung von Gummi- und Kunststoffwaren	14	1 093	205 096	34 824
23	Herstellung von Glas und Glaswaren, Keramik, Verarbeitung von Steinen und Erden	4	.	11 817	.
24	Metallerzeugung und -bearbeitung	3	791	95 371	.
25	Herstellung von Metallerzeugnissen	37	3 385	593 217	115 805
26	Herstellung von Datenverarbeitungsgeräten, elektronischen und optischen Erzeugnissen	9	1 027	284 517	63 508
27	Herstellung von elektrischen Ausrüstungen	9	882	115 143	2 542
28	Maschinenbau	19	3 356	843 018	490 802
29	Herstellung von Kraftwagen und Kraftwagenteilen	8	786	177 704	84 503
30	Sonstiger Fahrzeugbau	1	.	.	.
31	Herstellung von Möbeln	3	109	9 979	.
32	Herstellung von sonstigen Waren	4	332	.	.
33	Reparatur und Installation von Maschinen und Ausrüstungen	5	170	20 898	.

1) Stand Ende September

Noch: 2. Betriebe, Beschäftigte und Umsatz vom 1.1. - 31.12.2019 nach Kreisen und Wirtschaftszweigen

WZ Nr.	Kreisfreie Stadt Landkreis Wirtschaftszweig	Betriebe ¹⁾	Beschäftigte ¹⁾	Umsatz	
		Anzahl	Personen	insgesamt	darunter Ausland
				1 000 EUR	
	Unstrut-Hainich-Kreis	81	6 194	1 159 141	298 766
06	Gewinnung von Erdöl und Erdgas	1	.	.	.
08	Gewinnung von Steinen und Erden, sonstiger Bergbau	1	.	.	.
10	Herstellung von Nahrungs- und Futtermitteln	8	469	164 163	.
13	Herstellung von Textilien	7	313	41 694	14 235
14	Herstellung von Bekleidung	2	.	.	.
16	Herstellung von Holz-, Flecht-, Korb- und Korkwaren (ohne Möbel)	3	95	6 680	.
18	Herstellung von Druckerzeugnissen; Vervielfältigung von bespielten Ton-, Bild- und Datenträgern	2	.	.	.
20	Herstellung von chemischen Erzeugnissen	3	81	14 059	238
22	Herstellung von Gummi- und Kunststoffwaren	4	338	55 853	.
23	Herstellung von Glas und Glaswaren, Keramik, Verarbeitung von Steinen und Erden	6	495	107 958	19 578
24	Metallerzeugung und -bearbeitung	2	.	.	.
25	Herstellung von Metallerzeugnissen	14	743	80 872	14 111
26	Herstellung von Datenverarbeitungsgeräten, elektronischen und optischen Erzeugnissen	5	383	.	.
27	Herstellung von elektrischen Ausrüstungen	2	.	.	.
28	Maschinenbau	6	304	44 305	5 085
29	Herstellung von Kraftwagen und Kraftwagenteilen	8	2 038	415 665	192 899
31	Herstellung von Möbeln	2	.	.	.
32	Herstellung von sonstigen Waren	2	.	.	.
33	Reparatur und Installation von Maschinen und Ausrüstungen	3	134	10 424	.
	Kyffhäuserkreis	48	4 311	1 031 801	482 854
08	Gewinnung von Steinen und Erden, sonstiger Bergbau	2	.	.	.
10	Herstellung von Nahrungs- und Futtermitteln	7	492	48 065	8 431
11	Getränkeherstellung	1	.	.	.
16	Herstellung von Holz-, Flecht-, Korb- und Korkwaren (ohne Möbel)	1	.	.	.
20	Herstellung von chemischen Erzeugnissen	1	.	.	.
22	Herstellung von Gummi- und Kunststoffwaren	5	610	106 251	16 296
23	Herstellung von Glas und Glaswaren, Keramik, Verarbeitung von Steinen und Erden	1	.	.	.
25	Herstellung von Metallerzeugnissen	14	717	72 411	20 621
26	Herstellung von Datenverarbeitungsgeräten, elektronischen und optischen Erzeugnissen	1	.	.	.
27	Herstellung von elektrischen Ausrüstungen	5	1 384	.	.
28	Maschinenbau	6	474	.	.
29	Herstellung von Kraftwagen und Kraftwagenteilen	2	.	.	.
31	Herstellung von Möbeln	1	.	.	.
32	Herstellung von sonstigen Waren	1	.	.	.
	Schmalkalden-Meiningen	146	12 775	2 381 252	638 353
08	Gewinnung von Steinen und Erden, sonstiger Bergbau	4	37	8 199	.
10	Herstellung von Nahrungs- und Futtermitteln	13	1 902	190 851	26 046
11	Getränkeherstellung	1	.	.	.
15	Herstellung von Leder, Lederwaren und Schuhen	3	96	8 635	3 224
17	Herstellung von Papier, Pappe und Waren daraus	2	.	.	.
18	Herstellung von Druckerzeugnissen; Vervielfältigung von bespielten Ton-, Bild- und Datenträgern	1	.	.	.
20	Herstellung von chemischen Erzeugnissen	1	.	.	.
22	Herstellung von Gummi- und Kunststoffwaren	19	1 523	234 154	74 223
23	Herstellung von Glas und Glaswaren, Keramik, Verarbeitung von Steinen und Erden	6	148	28 285	.
24	Metallerzeugung und -bearbeitung	3	152	25 737	.
25	Herstellung von Metallerzeugnissen	53	4 003	512 795	157 140
26	Herstellung von Datenverarbeitungsgeräten, elektronischen und optischen Erzeugnissen	6	729	.	.
27	Herstellung von elektrischen Ausrüstungen	3	.	.	.
28	Maschinenbau	13	1 244	172 151	29 528
29	Herstellung von Kraftwagen und Kraftwagenteilen	5	404	119 798	19 727
31	Herstellung von Möbeln	7	458	73 547	1 494
32	Herstellung von sonstigen Waren	2	.	.	.
33	Reparatur und Installation von Maschinen und Ausrüstungen	4	393	18 288	.

1) Stand Ende September

Noch: 2. Betriebe, Beschäftigte und Umsatz vom 1.1. - 31.12.2019 nach Kreisen und Wirtschaftszweigen

WZ Nr.	Kreisfreie Stadt Landkreis Wirtschaftszweig	Betriebe ¹⁾	Beschäftigte ¹⁾	Umsatz	
		Anzahl	Personen	insgesamt	darunter Ausland
				1 000 EUR	
	Gotha	108	14 063	2 853 047	1 126 250
08	Gewinnung von Steinen und Erden, sonstiger Bergbau	3	14	4 308	.
10	Herstellung von Nahrungs- und Futtermitteln	10	2 453	.	.
11	Getränkeherstellung	1	.	.	.
13	Herstellung von Textilien	1	.	.	.
16	Herstellung von Holz-, Flecht-, Korb- und Korkwaren (ohne Möbel)	2	.	.	.
18	Herstellung von Druckerzeugnissen; Vervielfältigung von bespielten Ton-, Bild- und Datenträgern	3	355	94 785	.
20	Herstellung von chemischen Erzeugnissen	1	.	.	.
21	Herstellung von pharmazeutischen Erzeugnissen	2	.	.	.
22	Herstellung von Gummi- und Kunststoffwaren	26	3 873	706 289	395 706
23	Herstellung von Glas und Glaswaren, Keramik, Verarbeitung von Steinen und Erden	8	301	59 181	.
24	Metallerzeugung und -bearbeitung	1	.	.	.
25	Herstellung von Metallerzeugnissen	18	2 434	253 188	65 223
26	Herstellung von Datenverarbeitungsgeräten, elektronischen und optischen Erzeugnissen	1	.	.	.
27	Herstellung von elektrischen Ausrüstungen	1	.	.	.
28	Maschinenbau	13	1 098	174 140	97 319
29	Herstellung von Kraftwagen und Kraftwagenteilen	6	1 786	688 347	243 554
31	Herstellung von Möbeln	2	.	.	.
32	Herstellung von sonstigen Waren	3	349	34 814	.
33	Reparatur und Installation von Maschinen und Ausrüstungen	6	272	38 810	.
	Sömmerda	54	7 473	1 457 245	428 647
08	Gewinnung von Steinen und Erden, sonstiger Bergbau	1	.	.	.
10	Herstellung von Nahrungs- und Futtermitteln	12	1 315	137 268	.
18	Herstellung von Druckerzeugnissen; Vervielfältigung von bespielten Ton-, Bild- und Datenträgern	1	.	.	.
22	Herstellung von Gummi- und Kunststoffwaren	5	599	115 981	71 205
23	Herstellung von Glas und Glaswaren, Keramik, Verarbeitung von Steinen und Erden	5	91	14 914	.
24	Metallerzeugung und -bearbeitung	1	.	.	.
25	Herstellung von Metallerzeugnissen	9	2 043	547 982	284 064
26	Herstellung von Datenverarbeitungsgeräten, elektronischen und optischen Erzeugnissen	7	618	107 039	9 109
27	Herstellung von elektrischen Ausrüstungen	5	486	108 747	48 013
28	Maschinenbau	1	.	.	.
29	Herstellung von Kraftwagen und Kraftwagenteilen	2	.	.	.
31	Herstellung von Möbeln	2	.	.	.
32	Herstellung von sonstigen Waren	2	.	.	.
33	Reparatur und Installation von Maschinen und Ausrüstungen	1	.	.	.
	Hildburghausen	60	6 623	1 058 338	331 653
08	Gewinnung von Steinen und Erden, sonstiger Bergbau	1	.	.	.
10	Herstellung von Nahrungs- und Futtermitteln	3	.	.	.
11	Getränkeherstellung	1	.	.	.
17	Herstellung von Papier, Pappe und Waren daraus	2	.	.	.
18	Herstellung von Druckerzeugnissen; Vervielfältigung von bespielten Ton-, Bild- und Datenträgern	1	.	.	.
20	Herstellung von chemischen Erzeugnissen	3	285	42 511	9 918
22	Herstellung von Gummi- und Kunststoffwaren	8	699	124 259	48 136
23	Herstellung von Glas und Glaswaren, Keramik, Verarbeitung von Steinen und Erden	6	744	95 677	34 424
24	Metallerzeugung und -bearbeitung	1	.	.	.
25	Herstellung von Metallerzeugnissen	16	1 553	200 519	.
26	Herstellung von Datenverarbeitungsgeräten, elektronischen und optischen Erzeugnissen	2	.	.	.
27	Herstellung von elektrischen Ausrüstungen	6	412	49 739	11 581
28	Maschinenbau	5	1 262	.	.
29	Herstellung von Kraftwagen und Kraftwagenteilen	2	.	.	.
31	Herstellung von Möbeln	2	.	.	.
32	Herstellung von sonstigen Waren	1	.	.	.

1) Stand Ende September

Noch: 2. Betriebe, Beschäftigte und Umsatz vom 1.1. - 31.12.2019 nach Kreisen und Wirtschaftszweigen

WZ Nr.	Kreisfreie Stadt Landkreis Wirtschaftszweig	Betriebe ¹⁾	Beschäftigte ¹⁾	Umsatz	
		Anzahl	Personen	insgesamt	darunter Ausland
				1 000 EUR	
	Ilm-Kreis	120	11 717	3 603 017	1 649 290
08	Gewinnung von Steinen und Erden, sonstiger Bergbau	3	37	6 724	.
10	Herstellung von Nahrungs- und Futtermitteln	5	693	159 837	53 772
16	Herstellung von Holz-, Flecht-, Korb- und Korkwaren (ohne Möbel)	2	.	.	.
17	Herstellung von Papier, Pappe und Waren daraus	3	339	72 157	.
18	Herstellung von Druckerzeugnissen; Vervielfältigung von bespielten Ton-, Bild- und Datenträgern	1	.	.	.
20	Herstellung von chemischen Erzeugnissen	2	.	.	.
21	Herstellung von pharmazeutischen Erzeugnissen	1	.	.	.
22	Herstellung von Gummi- und Kunststoffwaren	9	526	132 680	39 313
23	Herstellung von Glas und Glaswaren, Keramik, Verarbeitung von Steinen und Erden	13	1 010	185 216	64 579
24	Metallerzeugung und -bearbeitung	2	.	.	.
25	Herstellung von Metallerzeugnissen	21	1 741	682 606	229 333
26	Herstellung von Datenverarbeitungsgeräten, elektronischen und optischen Erzeugnissen	16	1 000	133 158	31 720
27	Herstellung von elektrischen Ausrüstungen	8	863	205 269	9 800
28	Maschinenbau	14	942	115 859	22 089
29	Herstellung von Kraftwagen und Kraftwagenteilen	8	1 592	480 977	42 055
31	Herstellung von Möbeln	6	308	.	.
32	Herstellung von sonstigen Waren	2	.	.	.
33	Reparatur und Installation von Maschinen und Ausrüstungen	4	1 559	.	.
	Weimarer Land	56	4 833	931 910	312 892
08	Gewinnung von Steinen und Erden, sonstiger Bergbau	4	17	4 735	.
10	Herstellung von Nahrungs- und Futtermitteln	10	1 272	282 031	144 232
11	Getränkeherstellung	1	.	.	.
18	Herstellung von Druckerzeugnissen; Vervielfältigung von bespielten Ton-, Bild- und Datenträgern	1	.	.	.
20	Herstellung von chemischen Erzeugnissen	5	534	106 751	23 603
22	Herstellung von Gummi- und Kunststoffwaren	6	336	50 759	23 327
23	Herstellung von Glas und Glaswaren, Keramik, Verarbeitung von Steinen und Erden	2	.	.	.
24	Metallerzeugung und -bearbeitung	2	.	.	.
25	Herstellung von Metallerzeugnissen	10	471	58 382	17 370
26	Herstellung von Datenverarbeitungsgeräten, elektronischen und optischen Erzeugnissen	2	.	.	.
27	Herstellung von elektrischen Ausrüstungen	4	126	19 998	.
28	Maschinenbau	7	515	54 774	10 811
29	Herstellung von Kraftwagen und Kraftwagenteilen	1	.	.	.
33	Reparatur und Installation von Maschinen und Ausrüstungen	1	.	.	.
	Sonneberg	83	8 265	1 256 368	476 364
08	Gewinnung von Steinen und Erden, sonstiger Bergbau	1	.	.	.
10	Herstellung von Nahrungs- und Futtermitteln	1	.	.	.
11	Getränkeherstellung	1	.	.	.
13	Herstellung von Textilien	1	.	.	.
16	Herstellung von Holz-, Flecht-, Korb- und Korkwaren (ohne Möbel)	1	.	.	.
17	Herstellung von Papier, Pappe und Waren daraus	3	225	.	4 969
18	Herstellung von Druckerzeugnissen; Vervielfältigung von bespielten Ton-, Bild- und Datenträgern	1	.	.	.
22	Herstellung von Gummi- und Kunststoffwaren	21	2 742	436 050	146 690
23	Herstellung von Glas und Glaswaren, Keramik, Verarbeitung von Steinen und Erden	14	2 043	312 713	127 342
24	Metallerzeugung und -bearbeitung	2	.	.	.
25	Herstellung von Metallerzeugnissen	9	651	81 442	.
26	Herstellung von Datenverarbeitungsgeräten, elektronischen und optischen Erzeugnissen	3	291	26 255	.
27	Herstellung von elektrischen Ausrüstungen	4	390	47 007	16 637
28	Maschinenbau	6	371	65 384	41 248
29	Herstellung von Kraftwagen und Kraftwagenteilen	4	549	122 705	.
31	Herstellung von Möbeln	2	.	.	.
32	Herstellung von sonstigen Waren	7	281	35 288	.
33	Reparatur und Installation von Maschinen und Ausrüstungen	2	.	.	.

1) Stand Ende September

Noch: 2. Betriebe, Beschäftigte und Umsatz vom 1.1. - 31.12.2019 nach Kreisen und Wirtschaftszweigen

WZ Nr.	Kreisfreie Stadt Landkreis Wirtschaftszweig	Betriebe ¹⁾	Beschäftigte ¹⁾	Umsatz	
		Anzahl	Personen	insgesamt	darunter Ausland
				1 000 EUR	
	Saalfeld-Rudolstadt	104	9 491	2 050 147	859 553
08	Gewinnung von Steinen und Erden, sonstiger Bergbau	1	.	.	.
10	Herstellung von Nahrungs- und Futtermitteln	14	1 329	188 779	.
11	Getränkeherstellung	1	.	.	.
15	Herstellung von Leder, Lederwaren und Schuhen	1	.	.	.
16	Herstellung von Holz-, Flecht-, Korb- und Korkwaren (ohne Möbel)	1	.	.	.
17	Herstellung von Papier, Pappe und Waren daraus	1	.	.	.
18	Herstellung von Druckerzeugnissen; Vervielfältigung von bespielten Ton-, Bild- und Datenträgern	2	.	.	.
20	Herstellung von chemischen Erzeugnissen	7	418	123 635	15 504
21	Herstellung von pharmazeutischen Erzeugnissen	2	.	.	.
22	Herstellung von Gummi- und Kunststoffwaren	9	750	165 500	.
23	Herstellung von Glas und Glaswaren, Keramik, Verarbeitung von Steinen und Erden	9	363	40 052	4 475
24	Metallerzeugung und -bearbeitung	1	.	.	.
25	Herstellung von Metallerzeugnissen	16	1 108	142 704	32 168
26	Herstellung von Datenverarbeitungsgeräten, elektronischen und optischen Erzeugnissen	4	622	42 496	6 234
27	Herstellung von elektrischen Ausrüstungen	6	608	84 036	.
28	Maschinenbau	7	585	120 482	.
29	Herstellung von Kraftwagen und Kraftwagenteilen	4	734	135 645	47 768
30	Sonstiger Fahrzeugbau	1	.	.	.
31	Herstellung von Möbeln	5	262	41 523	.
32	Herstellung von sonstigen Waren	8	900	.	.
33	Reparatur und Installation von Maschinen und Ausrüstungen	4	113	9 042	446
	Saale-Holzland-Kreis	83	6 837	1 099 594	273 722
10	Herstellung von Nahrungs- und Futtermitteln	9	1 331	293 164	.
13	Herstellung von Textilien	1	.	.	.
16	Herstellung von Holz-, Flecht-, Korb- und Korkwaren (ohne Möbel)	6	153	30 171	.
17	Herstellung von Papier, Pappe und Waren daraus	2	.	.	.
20	Herstellung von chemischen Erzeugnissen	1	.	.	.
22	Herstellung von Gummi- und Kunststoffwaren	7	561	98 903	.
23	Herstellung von Glas und Glaswaren, Keramik, Verarbeitung von Steinen und Erden	16	908	170 551	20 129
24	Metallerzeugung und -bearbeitung	2	.	.	.
25	Herstellung von Metallerzeugnissen	8	472	74 306	.
26	Herstellung von Datenverarbeitungsgeräten, elektronischen und optischen Erzeugnissen	8	630	82 362	33 682
27	Herstellung von elektrischen Ausrüstungen	5	419	52 381	.
28	Maschinenbau	11	965	103 627	33 474
31	Herstellung von Möbeln	1	.	.	.
32	Herstellung von sonstigen Waren	3	236	31 950	.
33	Reparatur und Installation von Maschinen und Ausrüstungen	3	375	44 482	.
	Saale-Orla-Kreis	89	10 554	2 017 242	691 819
08	Gewinnung von Steinen und Erden, sonstiger Bergbau	2	.	.	.
10	Herstellung von Nahrungs- und Futtermitteln	8	563	84 682	.
11	Getränkeherstellung	1	.	.	.
13	Herstellung von Textilien	1	.	.	.
16	Herstellung von Holz-, Flecht-, Korb- und Korkwaren (ohne Möbel)	7	1 068	337 824	133 592
17	Herstellung von Papier, Pappe und Waren daraus	4	.	.	.
18	Herstellung von Druckerzeugnissen; Vervielfältigung von bespielten Ton-, Bild- und Datenträgern	2	.	.	.
22	Herstellung von Gummi- und Kunststoffwaren	12	2 504	448 423	158 196
23	Herstellung von Glas und Glaswaren, Keramik, Verarbeitung von Steinen und Erden	6	634	138 422	.
24	Metallerzeugung und -bearbeitung	2	.	.	.
25	Herstellung von Metallerzeugnissen	16	1 278	158 521	27 904
26	Herstellung von Datenverarbeitungsgeräten, elektronischen und optischen Erzeugnissen	6	858	163 907	.
27	Herstellung von elektrischen Ausrüstungen	4	427	.	.

1) Stand Ende September

Noch: 2. Betriebe, Beschäftigte und Umsatz vom 1.1. - 31.12.2019 nach Kreisen und Wirtschaftszweigen

WZ Nr.	Kreisfreie Stadt Landkreis Wirtschaftszweig	Betriebe ¹⁾	Beschäftigte ¹⁾	Umsatz	
		Anzahl	Personen	insgesamt	darunter Ausland
				1 000 EUR	
28	Maschinenbau	4	354	50 022	26 091
29	Herstellung von Kraftwagen und Kraftwagenteilen	6	787	151 302	41 295
31	Herstellung von Möbeln	3	169	21 731	.
32	Herstellung von sonstigen Waren	3	266	19 448	.
33	Reparatur und Installation von Maschinen und Ausrüstungen	2	.	.	.
	Greiz	88	7 107	1 270 149	360 571
08	Gewinnung von Steinen und Erden, sonstiger Bergbau	2	.	.	.
10	Herstellung von Nahrungs- und Futtermitteln	7	349	60 521	.
11	Getränkeherstellung	2	.	.	.
13	Herstellung von Textilien	2	.	.	.
15	Herstellung von Leder, Lederwaren und Schuhen	1	.	.	.
16	Herstellung von Holz-, Flecht-, Korb- und Korkwaren (ohne Möbel)	4	614	82 555	.
17	Herstellung von Papier, Pappe und Waren daraus	1	.	.	.
18	Herstellung von Druckerzeugnissen; Vervielfältigung von bespielten Ton-, Bild- und Datenträgern	1	.	.	.
20	Herstellung von chemischen Erzeugnissen	5	491	140 953	63 636
22	Herstellung von Gummi- und Kunststoffwaren	9	611	131 243	36 537
23	Herstellung von Glas und Glaswaren, Keramik, Verarbeitung von Steinen und Erden	7	544	64 715	14 358
25	Herstellung von Metallerzeugnissen	15	954	256 184	6 896
26	Herstellung von Datenverarbeitungsgeräten, elektronischen und optischen Erzeugnissen	6	525	61 108	.
27	Herstellung von elektrischen Ausrüstungen	4	246	25 783	6 695
28	Maschinenbau	7	801	197 209	.
29	Herstellung von Kraftwagen und Kraftwagenteilen	5	369	49 913	12 045
31	Herstellung von Möbeln	3	.	43 723	.
32	Herstellung von sonstigen Waren	4	.	.	.
33	Reparatur und Installation von Maschinen und Ausrüstungen	3	48	4 959	.
	Altenburger Land	73	7 440	1 514 874	305 262
08	Gewinnung von Steinen und Erden, sonstiger Bergbau	6	190	42 563	.
10	Herstellung von Nahrungs- und Futtermitteln	9	1 111	441 233	64 968
11	Getränkeherstellung	1	.	.	.
13	Herstellung von Textilien	1	.	.	.
17	Herstellung von Papier, Pappe und Waren daraus	2	.	.	.
18	Herstellung von Druckerzeugnissen; Vervielfältigung von bespielten Ton-, Bild- und Datenträgern	1	.	.	.
22	Herstellung von Gummi- und Kunststoffwaren	10	829	124 544	35 847
23	Herstellung von Glas und Glaswaren, Keramik, Verarbeitung von Steinen und Erden	5	81	20 139	.
24	Metallerzeugung und -bearbeitung	2	.	.	.
25	Herstellung von Metallerzeugnissen	16	1 745	300 281	44 762
26	Herstellung von Datenverarbeitungsgeräten, elektronischen und optischen Erzeugnissen	2	.	.	.
27	Herstellung von elektrischen Ausrüstungen	1	.	.	.
28	Maschinenbau	7	1 004	145 679	78 878
29	Herstellung von Kraftwagen und Kraftwagenteilen	4	358	74 392	.
32	Herstellung von sonstigen Waren	4	390	.	11 755
33	Reparatur und Installation von Maschinen und Ausrüstungen	2	.	.	.

1) Stand Ende September

