



# STATISTISCHER BERICHT

L II - vj 2 / 20

# Gemeindefinanzen in Thüringen 1.1.-30.6.2020

Bestell-Nr. 11 203

### **Zeichenerklärung**

- nichts vorhanden (genau Null)
- 0 weniger als die Hälfte von 1 in der letzten besetzten Stelle, jedoch mehr als nichts
- . Zahlenwert unbekannt oder geheim zu halten
- ... Zahlenwert lag bei Redaktionsschluss noch nicht vor
- x Tabellenfach gesperrt, weil Aussage nicht sinnvoll
- p vorläufige Zahl
- r berichtigte Zahl
- / Zahlenwert nicht sicher genug
- () Aussagewert eingeschränkt

Anmerkung: Abweichungen in den Summen, auch im Vergleich zu anderen Veröffentlichungen, erklären sich aus dem Runden von Einzelwerten.

### **Herausgeber:**

Thüringer Landesamt für Statistik

Europaplatz 3, 99091 Erfurt

Postfach 90 01 63, 99104 Erfurt

Telefon: 0361 57331-9642

Telefax: 0361 57331-9699

Internet: [statistik.thueringen.de](http://statistik.thueringen.de)

E-Mail: [auskunft@statistik.thueringen.de](mailto:auskunft@statistik.thueringen.de)

### **Auskunft erteilt:**

Referat: Öffentliche Finanzen,  
Personal im öffentlichen Dienst

Telefon: 0361 57334-3262

Herausgegeben im November 2020

Heft-Nr.: 215/20

Preis: 6,25 Euro

© Thüringer Landesamt für Statistik, Erfurt, 2020

Vervielfältigung und Verbreitung, auch auszugsweise, mit Quellenangabe gestattet.

# Inhaltsverzeichnis

	Seite
<b>Vorbemerkungen</b>	3
<b>Gesamteinschätzung</b>	5
<b>Grafiken</b>	
1. Ausgewählte Ausgaben und Einnahmen 1.1. - 30.6.2019 und 1.1. - 30.6.2020 nach Arten	6
2. Ausgaben der kreisfreien Städte für Sachinvestitionen 1.1. - 30.6.2019 und 1.1. - 30.6.2020	7
3. Einnahmen der kreisfreien Städte aus laufenden Zuweisungen und Zuschüssen 1.1. - 30.6.2019 und 1.1. - 30.6.2020	7
4. Ausgaben der Gemeinden und Gemeindeverbände für Sachinvestitionen 1.1. - 30.6.2020 nach Landkreisen	8
5. Einnahmen der Gemeinden und Gemeindeverbände aus laufenden Zuweisungen und Zuschüssen 1.1. - 30.6.2020 nach Landkreisen	9
<b>Tabellen</b>	
1. Kassenmäßige Ausgaben und Einnahmen sowie Schulden der Gemeinden und Gemeindeverbände nach Arten	10
2. Kassenmäßige Ausgaben und Einnahmen 1.1. - 30.6.2020 nach Arten und Gebietskörperschaftsgruppen/Gemeindegrößenklassen in 1000 EUR	12
3. Kassenmäßige Ausgaben und Einnahmen 1.1. - 30.6.2020 nach Arten und Gebietskörperschaftsgruppen/Gemeindegrößenklassen in EUR je Einwohner	16
4. Kassenmäßige Ausgaben und Einnahmen nach Arten Gemeinden und Gemeindeverbände	20
5. Kassenmäßige Ausgaben und Einnahmen nach Arten Kreisfreie Städte	22
6. Kassenmäßige Ausgaben und Einnahmen nach Arten Kreisangehörige Gemeinden	24
7. Kassenmäßige Ausgaben und Einnahmen nach Arten Verwaltungsgemeinschaften ohne Mitgliedsgemeinden	26
8. Kassenmäßige Ausgaben und Einnahmen nach Arten Einheitsgemeinden	28
9. Kassenmäßige Ausgaben und Einnahmen nach Arten Erfüllende einschließlich beauftragende Gemeinden	30

10. Kassenmäßige Ausgaben und Einnahmen nach Arten Verwaltungsgemeinschaften einschließlich Mitgliedsgemeinden	32
11. Kassenmäßige Ausgaben und Einnahmen nach Arten Landratsämter	34
12. Ausgewählte kassenmäßige Ausgaben und Einnahmen 1.1. - 30.6.2020 nach Arten, kreisfreien Städten und Landkreisen in 1000 EUR	36
13. Ausgewählte kassenmäßige Ausgaben und Einnahmen 1.1. - 30.6.2020 nach Arten, kreisfreien Städten und Landkreisen in EUR je Einwohner	40
14. Ausgewählte Ausgaben für besondere Finanzierungsvorgänge 1.1. - 30.6.2020 nach kreisfreien Städten und Landkreisen in 1000 EUR	44
15. Ausgewählte Einnahmen aus besonderen Finanzierungsvorgängen 1.1. - 30.6.2020 nach kreisfreien Städten und Landkreisen in 1000 EUR	45
16. Kassenmäßiger Schuldenstand am 30.6.2020 nach Gebietskörperschaftsgruppen und Gemeindegrößenklassen	46
17. Kassenmäßiger Schuldenstand am 30.6.2020 nach kreisfreien Städten und Landkreisen	47
18. Kassenmäßiger Schuldenstand am 30.6.2020 nach Landratsämtern	48
19. Einwohner am 30.6.2019 nach Gebietskörperschaftsgruppen und Größenklassen	49
20. Einwohner am 30.6.2019 nach kreisfreien Städten und Landkreisen	50
Zuordnungsschlüssel für den Tabellenteil	51

## Vorbemerkungen

Die vorliegende Veröffentlichung basiert auf den Ergebnissen der vierteljährlichen Kassenstatistik. Sie weist die Ist-Ausgaben und die Ist-Einnahmen in der Gruppierung nach Ausgabe- und Einnahmearten entsprechend der Kommunalen Haushaltssystematik aus.

Die Daten der vierteljährlichen Kassenstatistik werden den Kassenabschlüssen der Gebietskörperschaften entnommen (Sekundärstatistik) und von den Gemeinden und Gemeindeverbänden in elektronischer Form dem Landesamt für Statistik übergeben.

Den im Bericht enthaltenen Berechnungen je Einwohner liegen die Einwohnerzahlen vom Stichtag 30.6.2019 zugrunde.

## Rechtsgrundlage

Die gesetzliche Grundlage für die Erfassung der Ausgaben und Einnahmen in der vierteljährlichen Kassenstatistik bildet das Gesetz über die Statistiken der öffentlichen Finanzen und des Personals im öffentlichen Dienst (Finanz- und Personalstatistikgesetz - FPStatG) in der Bekanntmachung der Neufassung vom 22. Februar 2006 (BGBl. I S. 438) zuletzt geändert durch Art. 3a des Gesetzes vom 9. Dezember 2019 (BGBl. I S. 2053).

Entsprechend § 1 Nr. 1 bis 3 sowie § 2 (1) Nr. 3 und Nr. 10 sind für diese Erhebung berichtspflichtig:

- alle Städte und Gemeinden
- alle Gemeindeverbände
  - Landkreise (Landratsämter)
  - Verwaltungsgemeinschaften
- alle kameral und doppisch buchenden Extrahaushalte der Gemeinden und Gemeindeverbände  
(Extrahaushalte = öffentliche Fonds, Einrichtungen und Unternehmen die im Sinne des ESVG 2010 zum Sektor Staat zählen)

## Methodische Hinweise

Bei der vierteljährlichen Gemeindefinanzstatistik handelt es sich um eine Statistik, die die in dem jeweiligen Berichtszeitraum getätigten Ausgaben und Einnahmen erfasst, unabhängig davon, für welchen Zeitraum sie gezahlt oder verrechnet wurden.

In den Tabellen dieses Berichts sind die Ausgabe- und Einnahmearten nach einer gesamtwirtschaftlichen Darstellungsweise geordnet. Charakteristisch dafür ist die Aufteilung in die "laufende Rechnung" und in die "Kapitalrechnung". Gesondert ausgewiesen werden die "besonderen Finanzierungsvorgänge", zu denen in erster Linie Schuldenaufnahmen bzw. Schuldentilgungen am Kreditmarkt zählen.

Des Weiteren ist in den Tabellen 16 bis 18 der Schuldenstand sowie die Verschuldung je Einwohner dargestellt. Der hier ausgewiesene Schuldenstand basiert auf den Angaben aus der jährlichen Schuldenstatistik am 31.12.2019 (Kredite ohne Kassenkredite) sowie der Schuldenaufnahme, der Schuldentilgung und den Berichtigungen nach der vierteljährlichen Kassenstatistik 1.1. - 30.6.2020.

In den Tabellen 19 und 20 sind die für die Berechnung - EUR je Einwohner - zugrunde gelegten Einwohnerzahlen enthalten.

Zur Ermittlung des "Finanzierungssaldos" werden die "Gesamtausgaben" von den "Gesamteinnahmen" abgesetzt. Ein negativer Saldo gibt den Betrag an, der zum Ausgleich der laufenden Rechnung und der Kapitalrechnung über die besonderen Finanzierungsvorgänge aufgewendet werden muss.

Finanzstatistisch abgesetzt werden Ausgaben und Einnahmen, die zu Doppelzählungen führen. Bei den kommunalen Haushalten sind das die "haushaltstechnischen Verrechnungen", die Zuführungen zwischen Verwaltungs- und Vermögenshaushalt sowie die kalkulatorischen Kosten und deren Einnahmebuchungen.

Die Gewerbesteuerumlage der Gemeinden/Gemeindeverbände an das Land wird finanzstatistisch nicht unter den Ausgaben nachgewiesen, sondern von den Einnahmen der Gemeinden aus der Gewerbesteuer abgesetzt. Zur Vermeidung von Doppelzählungen werden von den Bruttoeinnahmen und Bruttoausgaben jeweils auch die Zahlungen von gleicher Ebene (zwischengemeindlicher Zahlungsverkehr zwischen Landkreisen und kreisangehörigen Gemeinden sowie zwischen Mitgliedsgemeinden und den Verwaltungsgemeinschaften) eliminiert.

## **Definitionen**

### **Ausgaben/Einnahmen der laufenden Rechnung**

Alle Ausgaben/Einnahmen, die im Rahmen des Verwaltungsvollzugs sowie des Betriebs von Einrichtungen und Anstalten anfallen und nicht vermögenswirksam sind, bereinigt um die Zahlungen von gleicher Ebene.

### **Ausgaben/Einnahmen der Kapitalrechnung**

Alle Ausgaben/Einnahmen, die eine Vermögensänderung herbeiführen oder der Finanzierung von Investitionen dienen und keine besonderen Finanzierungsvorgänge darstellen, bereinigt um die Zahlungen von gleicher Ebene.

### **Besondere Finanzierungsvorgänge**

Unter den besonderen Finanzierungsvorgängen sind ausgewählte Ausgaben und Einnahmen dargestellt (Schuldentilgung, Deckung von Vorjahresfehlbeträgen, Schuldenaufnahme).

## **Abkürzungen**

EW	Einwohner
VG	Verwaltungsgemeinschaft
GV	Gemeindeverbände
Gem.verb.	Gemeindeverbände
bes.	besondere
Finanzier.	Finanzierungs...

## Gesamteinschätzung

Die Thüringer Gemeinden, Verwaltungsgemeinschaften und Landkreise hatten im 1. Halbjahr 2020 Ausgaben in Höhe von 2,78 Milliarden Euro. Das waren 120,4 Millionen Euro bzw. 4,5 Prozent mehr als im vergleichbaren Vorjahreszeitraum.

Die Hauptgründe für diese Entwicklung waren unter anderem die gestiegenen Ausgaben für Sachinvestitionen, Personal sowie für den laufenden Sachaufwand.

Ein großer Ausgabenblock sind die Ausgaben für Sachinvestitionen. Hier war der höchste Anstieg zu verzeichnen. Die Ausgaben lagen bei insgesamt 336,5 Millionen Euro und damit um 63,8 Millionen Euro bzw. 23,4 Prozent höher als in den ersten sechs Monaten des Jahres 2019. Davon wurden für Baumaßnahmen 270,5 Millionen Euro (+ 52,8 Millionen Euro bzw. + 24,3 Prozent) und für den Erwerb von Sachvermögen 66,0 Millionen Euro (+ 11,0 Millionen Euro bzw. + 19,9 Prozent) mehr ausgegeben.

Die Personalausgaben sind gegenüber dem vergleichbaren Vorjahreszeitraum um 34,0 Millionen Euro bzw. 4,6 Prozent gestiegen und beliefen sich auf insgesamt 776,7 Millionen Euro, was unter anderem auf tarifliche Anpassungen zurückzuführen ist.

Für den laufenden Sachaufwand wurden insgesamt 492,9 Millionen Euro ausgegeben und damit 11,0 Millionen Euro bzw. 2,3 Prozent mehr als im gleichen Vorjahreszeitraum. Dieser Anstieg resultierte vor allem aus höheren Ausgaben für die Unterhaltung und Bewirtschaftung der Grundstücke und baulichen Anlagen, aus höheren Mieten und Pachten und aus höheren Ausgaben für weitere Verwaltungs- und Betriebsausgaben.

Die Ausgaben für soziale Leistungen sind gegenüber dem vergleichbaren Zeitraum 2019 um 7,3 Millionen Euro auf insgesamt 690,4 Millionen Euro gesunken.

Im 1. Halbjahr 2020 konnten die Kommunen 3,14 Milliarden Euro als Einnahmen verbuchen. Das waren 488,3 Millionen Euro bzw. 18,4 Prozent mehr als im gleichen Zeitraum des Vorjahres.

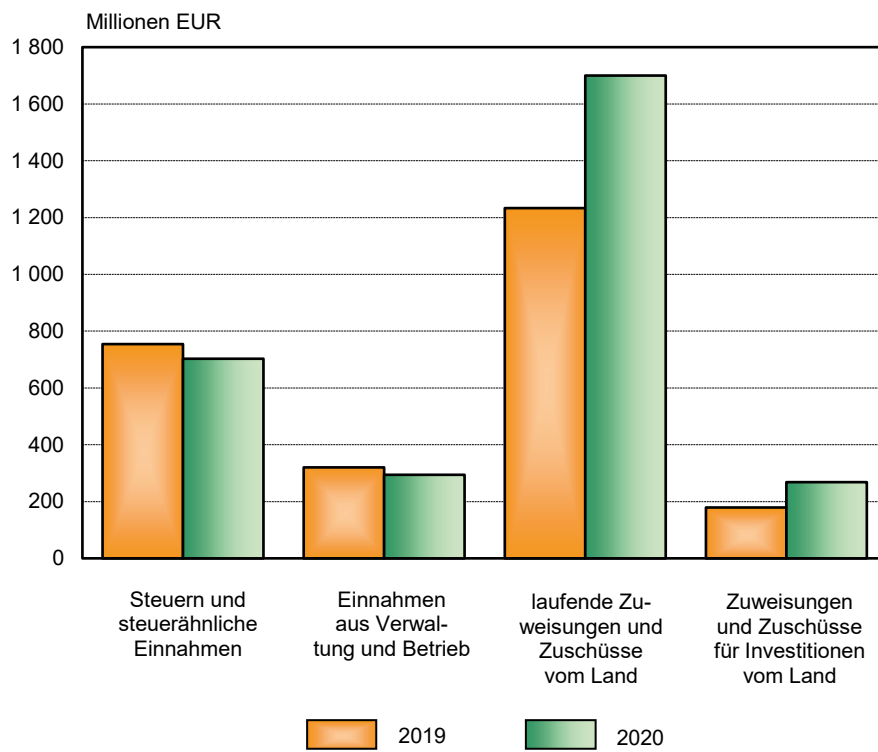
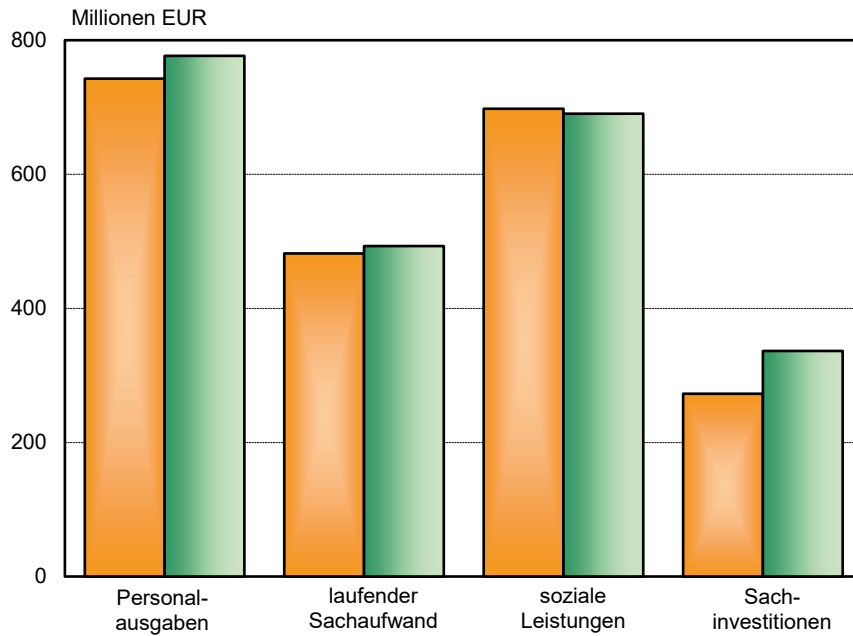
Den größten Anteil der Einnahmen bildeten die laufenden und investiven Finanzaufweisungen vom Land mit einem Volumen von 1,97 Milliarden Euro. Das entsprach einem Anteil von 62,6 Prozent an den Gesamteinnahmen.

Die allgemeinen Zuweisungen vom Land betragen 1,70 Milliarden Euro (+ 466,8 Millionen Euro bzw. + 37,9 Prozent), darunter Schlüsselzuweisungen in Höhe von 1,02 Milliarden Euro (+ 389,1 Millionen Euro bzw. + 62,1 Prozent). Die Zuweisungen für Investitionen des Landes betragen 268,3 Millionen Euro (+ 89,3 Millionen Euro bzw. + 49,8 Prozent). Die Anstiege bei den allgemeinen und investiven Zuweisungen des Landes sind vorrangig auf die Umsetzung des neuen Thüringer Gesetzes zur Umsetzung erforderlicher Maßnahmen im Zusammenhang mit der Corona-Pandemie (ThürCorPanG) zurückzuführen.

Bei den Einnahmen aus Steuern und steuerähnlichen Einnahmen ist ein Rückgang festzustellen. Die Steuern und steuerähnlichen Einnahmen beliefen sich insgesamt auf 702,9 Millionen Euro und waren um 51,5 Millionen Euro bzw. 6,8 Prozent niedriger als in den ersten 6 Monaten des Vorjahres.

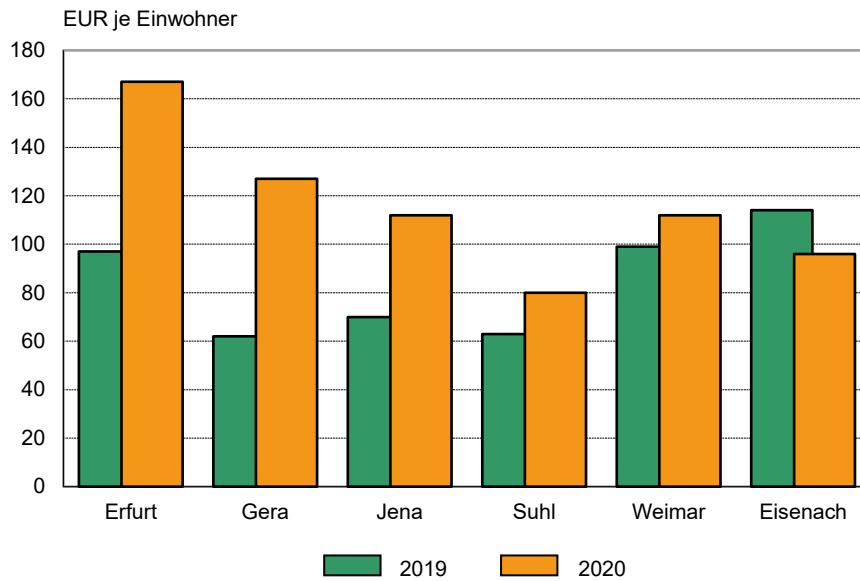
Dieser Rückgang beruht zum größten Teil auf geringeren Einnahmen bei der Gewerbesteuer (netto). Es wurden 330,5 Millionen Euro eingenommen, 69,1 Millionen Euro weniger als im Vorjahreszeitraum.

### 1. Ausgewählte Ausgaben und Einnahmen 1.1. - 30.6.2019 und 1.1. - 30.6.2020 nach Arten

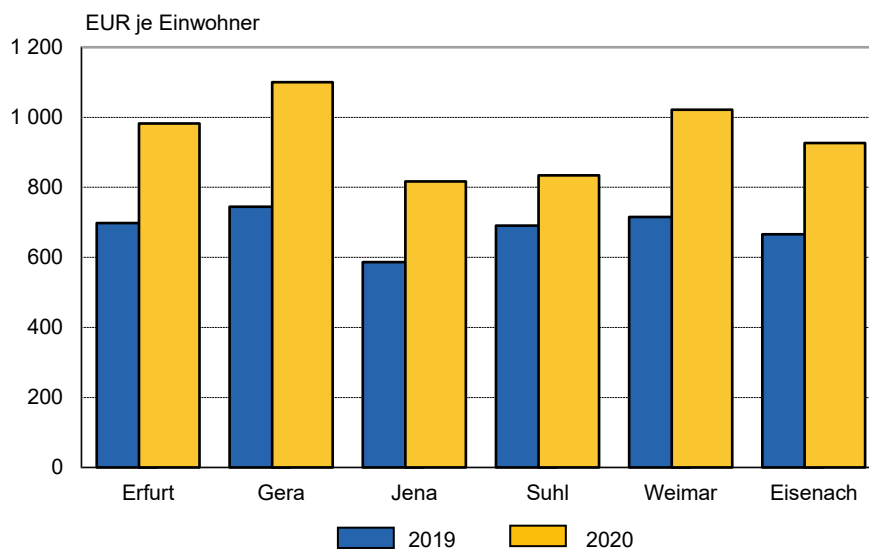




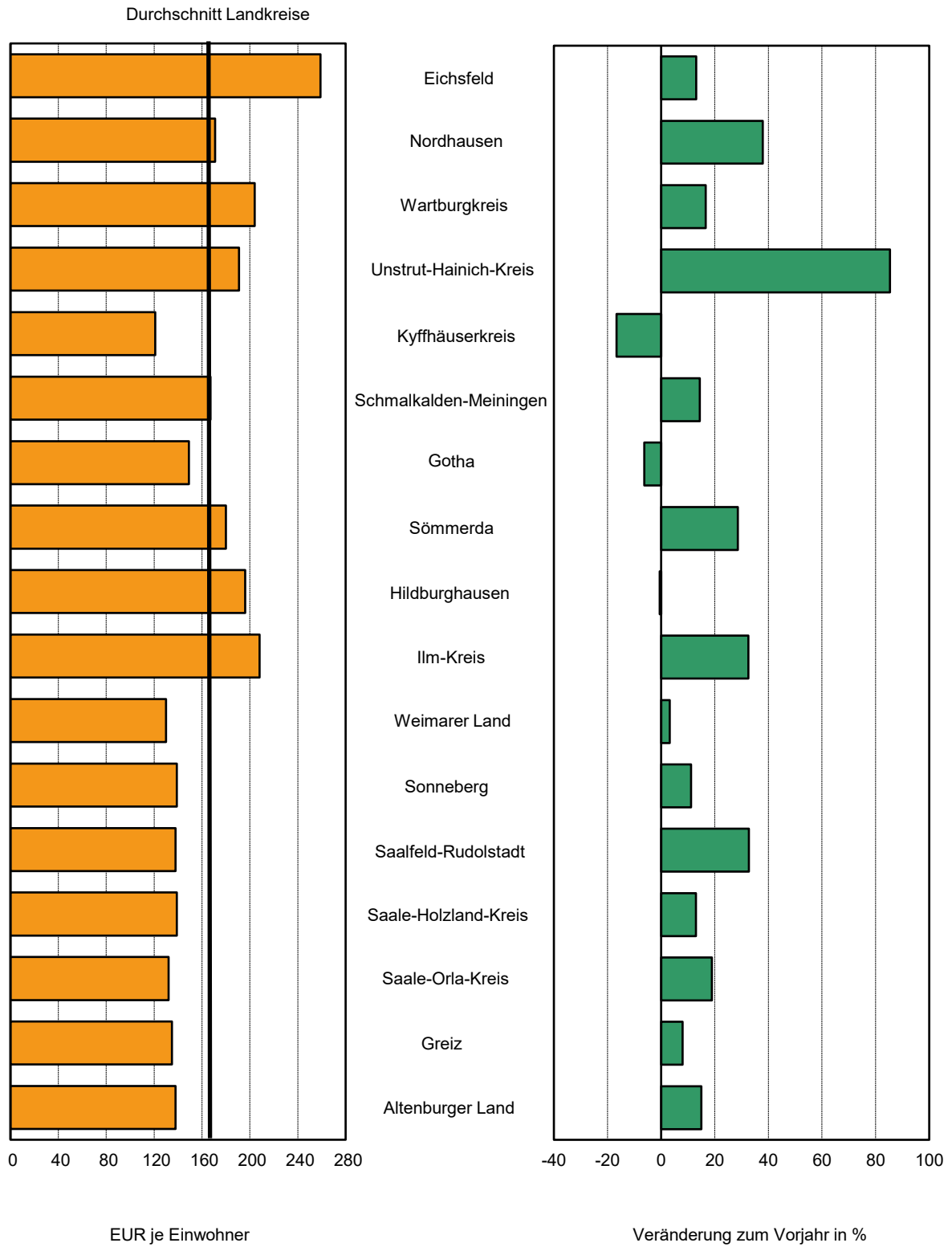
## 2. Ausgaben der kreisfreien Städte für Sachinvestitionen 1.1. - 30.6.2019 und 1.1. - 30.6.2020



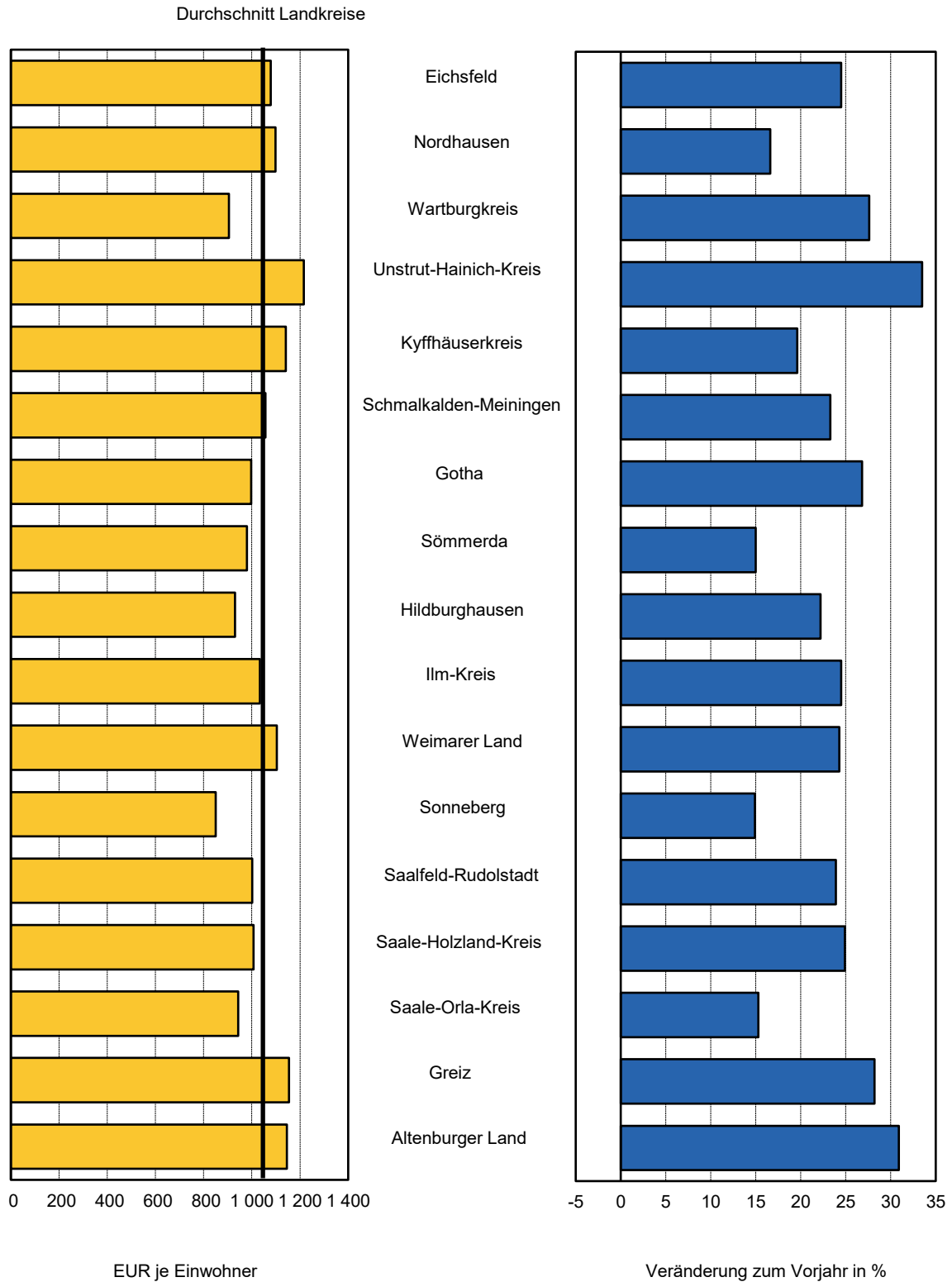
## 3. Einnahmen der kreisfreien Städte aus laufenden Zuweisungen und Zuschüssen 1.1. - 30.6.2019 und 1.1. - 30.6.2020



#### 4. Ausgaben der Gemeinden und Gemeindeverbände für Sachinvestitionen 1.1. - 30.6.2020 nach Landkreisen



## 5. Einnahmen der Gemeinden und Gemeindeverbände aus laufenden Zuweisungen und Zuschüssen 1.1. - 30.6.2020 nach Landkreisen



**1. Kassenmäßige Ausgaben und Einnahmen sowie Schulden der Gemeinden und Gemeindeverbände nach Arten**

Ausgaben	1.1. - 30.6. 2019	1.1. - 30.6. 2020	Veränderungen 2020 gegenüber 2019	
	1 000 EUR		%	
<b>laufende Rechnung</b>				
Personalausgaben	742 693	776 651	33 958	4,6
Laufender Sachaufwand	481 914	492 938	11 024	2,3
Zinsausgaben	14 866	13 143	- 1 724	- 11,6
Laufende Zuweisungen und Zuschüsse, Schuldendiensthilfen	1 471 635	1 505 401	33 766	2,3
darunter				
soziale Leistungen (einschl.aufg.bezog.Leist.beteilg.nach SGB II)	697 726	690 383	- 7 343	- 1,1
Bruttoausgaben der laufenden Rechnung	2 711 108	2 788 133	77 025	2,8
Abzüglich Zahlungen von Gemeinden und Gemeindeverbänden	347 445	366 714	19 269	5,5
<b>Gesamtausgaben der laufenden Rechnung</b>	<b>2 363 663</b>	<b>2 421 420</b>	<b>57 757</b>	<b>2,4</b>
<b>Kapitalrechnung</b>				
Sachinvestitionen	272 642	336 453	63 810	23,4
davon				
Baumaßnahmen	217 651	270 498	52 847	24,3
Erwerb von unbeweglichen und beweglichen Sachen	54 991	65 954	10 963	19,9
Zuweisungen und Zuschüsse für Investitionen	21 971	22 352	381	1,7
Darlehen	3 196	1 131	- 2 065	- 64,6
Erwerb von Beteiligungen	1 054	2 696	1 642	155,8
Tilgungsausgaben an öffentlichen Bereich	297	399	101	34,1
Sonstige Ausgaben der Kapitalrechnung	1 882	492	- 1 390	- 73,9
Bruttoausgaben der Kapitalrechnung	301 042	363 522	62 479	20,8
Abzüglich Zahlungen von Gemeinden und Gemeindeverbänden	2 729	2 558	- 171	- 6,3
<b>Gesamtausgaben der Kapitalrechnung</b>	<b>298 313</b>	<b>360 964</b>	<b>62 651</b>	<b>21,0</b>
<b>Gesamtausgaben (ohne besondere Finanzierungsvorgänge)</b>	<b>2 661 977</b>	<b>2 782 384</b>	<b>120 407</b>	<b>4,5</b>

Noch: 1. Kassenmäßige Ausgaben und Einnahmen sowie Schulden der Gemeinden und  
Gemeindeverbände nach Arten

Einnahmen	1.1. - 30.6. 2019	1.1. - 30.6. 2020	Veränderungen 2020 gegenüber 2019	
	1 000 EUR		%	
<b>laufende Rechnung</b>				
Steuern und steuerähnliche Einnahmen	754 422	702 888	- 51 534	- 6,8
Einnahmen aus Verwaltung und Betrieb	320 293	294 220	- 26 073	- 8,1
Zinseinnahmen und Schuldendiensthilfen	1 200	1 504	304	25,3
Laufende Zuweisungen und Zuschüsse	1 707 233	2 180 601	473 368	27,7
davon				
vom öffentlichen Bereich	1 645 459	2 134 608	489 149	29,7
von anderen Bereichen	61 774	45 993	- 15 781	- 25,5
Bruttoeinnahmen der laufenden Rechnung	2 783 149	3 179 213	396 064	14,2
Abzüglich Zahlungen von Gemeinden und Gemeindeverbänden	347 445	366 714	19 269	5,5
<b>Gesamteinnahmen der laufenden Rechnung</b>	<b>2 435 704</b>	<b>2 812 499</b>	<b>376 796</b>	<b>15,5</b>
<b>Kapitalrechnung</b>				
Veräußerung von Vermögen	27 416	49 128	21 712	79,2
Zuweisungen und Zuschüsse für Investitionen	185 401	273 908	88 506	47,7
davon				
vom öffentlichen Bereich	182 382	271 431	89 049	48,8
von anderen Bereichen	3 019	2 477	- 542	- 18,0
Beiträge und ähnliche Entgelte	5 367	6 506	1 138	21,2
Darlehensrückflüsse	2 762	2 697	- 65	- 2,4
Schuldenaufnahme vom öffentlichen Bereich	-	-	x	x
Bruttoeinnahmen der Kapitalrechnung	220 947	332 238	111 292	50,4
Abzüglich Zahlungen von Gemeinden und Gemeindeverbänden	2 729	2 558	- 171	- 6,3
<b>Gesamteinnahmen der Kapitalrechnung</b>	<b>218 218</b>	<b>329 681</b>	<b>111 463</b>	<b>51,1</b>
<b>Gesamteinnahmen (ohne besondere Finanzierungsvorgänge)</b>	<b>2 653 921</b>	<b>3 142 180</b>	<b>488 259</b>	<b>18,4</b>
Finanzierungssaldo	- 8 055	359 797	x	x
<b>Schulden</b>				
Schuldenstand (ohne Kassenkredit)	1 438 531	1 367 841	- 70 691	- 4,9

2. Kassenmäßige Ausgaben und Einnahmen 1.1. - 30.6.2020 nach Arten und

Nr.	Ausgaben	Gemeinden und Gemeinde- verbände insgesamt	Kreis- freie Städte	Kreis	
				insgesamt	davon
					unter 1 000
<b>laufende Rechnung</b>					
1	Personalausgaben	776 651	200 243	308 322	21 007
2	Laufender Sachaufwand	492 938	136 559	175 037	13 565
3	sächliche Verwaltungsaufgaben	461 559	126 794	168 572	13 499
4	Erstattungen an andere Bereiche	31 379	9 765	6 465	66
5	Zinsausgaben	13 143	2 384	7 498	336
6	an öffentlichen Bereich	4	-	4	2
7	an andere Bereiche	13 139	2 384	7 494	335
8	Laufende Zuweisungen und Zuschüsse, Schuldendiensthilfen	1 505 401	421 102	533 014	66 589
9	an öffentlichen Bereich	417 581	14 290	363 419	55 233
10	allgemeine Zuweisungen und Umlagen	324 604	6	324 592	44 105
11	an Land	7 443	-	7 443	4 257
12	an Gemeinden und Gemeindeverbände	317 156	6	317 145	39 848
13	an Zweckverbände	4	-	4	-
14	Zuweisungen für laufende Zwecke und Schuldendiensthilfen	92 978	14 284	38 827	11 128
15	an andere Bereiche	1 087 819	406 811	169 595	11 356
16	laufende Zuschüsse an Unternehmen	120 909	67 117	14 103	3
17	laufende Zuschüsse an übrige Bereiche	276 059	96 899	154 874	11 349
18	soziale Leistungen (einschl.aufg.bezog.Leist.beteilig. SGB II)	690 383	242 796	149	4
19	Schuldendiensthilfen	468	-	468	-
20	Bruttoausgaben der laufenden Rechnung	2 788 133	760 287	1 023 871	101 497
21	Abzüglich Zahlungen von Gemeinden und Gemeindeverbänden	366 714	4 437	26 574	7 025
<b>22</b>	<b>Gesamtausgaben der laufenden Rechnung</b>	<b>2 421 420</b>	<b>755 851</b>	<b>997 297</b>	<b>94 472</b>
<b>Kapitalrechnung</b>					
23	Sachinvestitionen	336 453	74 203	194 705	15 291
24	Baumaßnahmen	270 498	56 017	167 050	12 411
25	für Schulen	47 880	12 682	4 872	-
26	für Städteplanung	45 247	16 573	28 582	638
27	für Straßen	69 062	13 311	49 132	4 017
28	für Abwasserbeseitigung	541	-	506	102
29	Erwerb von unbeweglichen und beweglichen Sachen	65 954	18 186	27 655	2 880
30	Zuweisungen und Zuschüsse für Investitionen	22 352	4 574	9 977	465
31	an öffentlichen Bereich	11 330	1 122	5 477	377
32	an andere Bereiche	11 021	3 451	4 500	87
33	Darlehen	1 131	138	550	-
34	Erwerb von Beteiligungen	2 696	266	2 001	4
35	Tilgungsausgaben an öffentlichen Bereich	399	-	115	-
36	Sonstige Ausgaben der Kapitalrechnung	492	10	467	1
37	Bruttoausgaben der Kapitalrechnung	363 522	79 191	207 815	15 761
38	Abzüglich Zahlungen von Gemeinden und Gemeindeverbänden	2 558	-	915	32
<b>39</b>	<b>Gesamtausgaben der Kapitalrechnung</b>	<b>360 964</b>	<b>79 191</b>	<b>206 900</b>	<b>15 729</b>
<b>40</b>	<b>Gesamtausgaben (ohne besondere Finanzierungsvorgänge)</b>	<b>2 782 384</b>	<b>835 042</b>	<b>1 204 197</b>	<b>110 202</b>
41	Saldo (Finanzierungsüberschuss)	359 797	81 229	40 149	21 004
<b>besondere Finanzierungsvorgänge</b>					
42	Schuldentilgung	95 640	31 316	46 602	4 503
43	der Kreditmarktmittel	95 599	31 316	46 602	4 503
44	der inneren Darlehen	41	-	-	-
45	Deckung von Vorjahresfehlbeträgen	2 901	-	2 871	217

Gebietskörperschaftsgruppen/Gemeindegrößenklassen in 1 000 EUR

angehörige Gemeinden					Verwaltungs- gemein- schaften	Land- rats- ämter	Nr.
mit ... bis unter ... Einwohnern							
1 000 - 3 000	3 000 - 5 000	5 000 - 10 000	10 000 - 20 000	20 000 - 50 000			
<b>laufende Rechnung</b>							
28 538	32 338	81 918	48 997	95 525	24 883	243 203	1
18 407	18 749	45 459	27 812	51 045	5 308	176 034	2
18 227	18 090	45 043	23 613	50 101	5 235	160 958	3
181	660	416	4 199	943	73	15 076	4
609	654	2 860	764	2 275	171	3 090	5
2	-	-	-	-	-	-	6
607	654	2 860	764	2 275	171	3 090	7
63 708	52 229	139 117	61 948	149 422	2 491	548 794	8
48 488	36 729	92 629	44 509	85 831	1 105	38 767	9
40 663	32 376	84 974	41 249	81 225	-	5	10
1 204	647	1 335	-	-	-	-	11
39 459	31 729	83 634	41 249	81 225	-	5	12
-	-	4	-	-	-	-	13
7 825	4 353	7 655	3 259	4 606	1 105	38 762	14
15 220	15 500	46 488	17 440	63 591	1 385	510 028	15
350	283	2 793	2 116	8 558	1	39 687	16
14 865	15 208	43 103	15 323	55 026	1 381	22 905	17
5	9	123	0	8	3	447 435	18
-	-	468	-	-	-	-	19
111 262	103 971	269 353	139 521	298 266	32 853	971 121	20
4 426	2 925	6 823	2 514	2 861	23 696	312 007	21
<b>106 836</b>	<b>101 046</b>	<b>262 531</b>	<b>137 007</b>	<b>295 405</b>	<b>9 158</b>	<b>659 115</b>	<b>22</b>
<b>Kapitalrechnung</b>							
19 148	17 669	57 618	23 281	61 697	846	66 698	23
16 841	15 568	48 707	20 120	53 403	415	47 016	24
375	4	-	72	4 421	-	30 326	25
1 406	3 511	7 750	4 113	11 165	92	-	26
4 940	4 419	15 344	8 868	11 544	115	6 504	27
47	137	124	86	10	35	-	28
2 308	2 100	8 912	3 162	8 294	431	19 683	29
385	710	2 748	3 060	2 610	9	7 792	30
269	524	1 370	1 841	1 097	-	4 731	31
117	186	1 378	1 219	1 513	9	3 061	32
-	-	100	200	250	-	443	33
6	3	52	499	1 437	11	418	34
-	-	1	6	109	-	284	35
27	312	56	-	71	-	15	36
19 567	18 694	60 575	27 046	66 173	866	75 649	37
23	188	75	314	283	208	1 435	38
<b>19 544</b>	<b>18 506</b>	<b>60 500</b>	<b>26 732</b>	<b>65 890</b>	<b>657</b>	<b>74 215</b>	<b>39</b>
<b>126 379</b>	<b>119 552</b>	<b>323 031</b>	<b>163 739</b>	<b>361 295</b>	<b>9 815</b>	<b>733 329</b>	<b>40</b>
3 247	6 941	11 494	-	9 739	5 182	233 237	41
<b>besondere Finanzierungsvorgänge</b>							
3 729	4 418	16 741	5 172	12 038	524	17 197	42
3 729	4 418	16 741	5 172	12 038	524	17 157	43
-	-	-	-	-	-	41	44
173	532	39	-	1 910	30	- 0	45

Noch: 2. Kassenmäßige Ausgaben und Einnahmen 1.1. - 30.6.2020 nach Arten und

Nr.	Einnahmen	Gemeinden und Gemeinde- verbände insgesamt	Kreis- freie Städte	Kreis	
				insgesamt	davon
					unter 1 000
<b>laufende Rechnung</b>					
46	Steuern und steuerähnliche Einnahmen	702 888	206 057	496 831	62 680
47	Grundsteuer	127 109	38 125	88 983	8 730
48	Gewerbesteuer (netto)	330 549	91 763	238 787	37 230
49	Gemeindeanteil an der Einkommensteuer	181 204	52 707	128 497	14 066
50	Gemeindeanteil an der Umsatzsteuer	53 530	18 924	34 606	2 260
51	sonstige Steuern und steuerähnliche Einnahmen	10 496	4 538	5 958	394
52	Einnahmen aus Verwaltung und Betrieb	294 220	84 934	126 760	11 632
53	Gebühren, sonstige Entgelte	175 799	59 491	47 827	2 883
54	übrige Verwaltungs- und Betriebseinnahmen	86 852	17 130	55 902	6 673
55	Gewinnanteile, Konzessionsabgaben	31 570	8 312	23 032	2 076
56	Zinseinnahmen und Schuldendiensthilfen	1 504	92	1 231	9
57	vom öffentlichen Bereich	662	-	661	0
58	von anderen Bereichen	842	92	570	9
59	Laufende Zuweisungen und Zuschüsse	2 180 601	539 453	498 183	51 580
60	vom öffentlichen Bereich	2 134 608	522 625	495 523	51 372
61	von Bund	39 139	1 981	1 040	181
62	allgemeine Finanzaufweisungen vom Land	1 286 316	370 188	351 124	32 207
63	Schlüsselzuweisungen	1 015 834	309 035	283 110	29 858
64	übrige vom Land	413 773	136 392	112 232	11 258
65	allgemeine Finanzaufweisungen von Gemeinden u. Gem.verb.	322 036	-	2 532	-
66	übrige von Gemeinden und Gemeindeverbänden	44 678	4 437	24 042	7 025
67	von Zweckverbänden	2 635	1 312	478	17
68	von gesetzlicher Sozialversicherung	26 033	8 316	4 075	684
69	von anderen Bereichen	45 993	16 827	2 660	208
70	Bruttoeinnahmen der laufenden Rechnung	3 179 213	830 535	1 123 005	125 901
71	Abzüglich Zahlungen von Gemeinden und Gemeindeverbänden	366 714	4 437	26 574	7 025
<b>72</b>	<b>Gesamteinnahmen der laufenden Rechnung</b>	<b>2 812 499</b>	<b>826 098</b>	<b>1 096 431</b>	<b>118 876</b>
<b>Kapitalrechnung</b>					
73	Veräußerung von Vermögen	49 128	27 883	19 386	2 700
74	Zuweisungen und Zuschüsse für Investitionen	273 908	60 442	122 545	9 313
75	vom öffentlichen Bereich	271 431	60 081	120 808	8 994
76	von Bund	740	322	228	0
77	vom Land	268 329	59 759	119 861	8 963
78	von Gemeinden und Gemeindeverbänden	2 274	-	631	32
79	von Zweckverbänden	88	-	88	-
80	von gesetzlicher Sozialversicherung	-	-	-	-
81	von anderen Bereichen	2 477	361	1 737	319
82	Beiträge und ähnliche Entgelte	6 506	467	6 017	348
83	Darlehensrückflüsse	2 697	1 380	881	-
84	Schuldenaufnahme vom öffentlichen Bereich	-	-	-	-
85	Bruttoeinnahmen der Kapitalrechnung	332 238	90 172	148 830	12 361
86	Abzüglich Zahlungen von Gemeinden und Gemeindeverbänden	2 558	-	915	32
<b>87</b>	<b>Gesamteinnahmen der Kapitalrechnung</b>	<b>329 681</b>	<b>90 172</b>	<b>147 915</b>	<b>12 329</b>
<b>88</b>	<b>Gesamteinnahmen (ohne bes. Finanzierungsvorgänge)</b>	<b>3 142 180</b>	<b>916 270</b>	<b>1 244 346</b>	<b>131 205</b>
89	Saldo (Finanzierungsdefizit)	-	-	-	-
<b>besondere Finanzierungsvorgänge</b>					
90	Schuldenaufnahme	34 613	17 393	15 391	1 964
91	der Kreditmarktmittel	34 613	17 393	15 391	1 964
92	der inneren Darlehen	-	-	-	-





3. Kassenmäßige Ausgaben und Einnahmen 1.1. - 30.6.2020 nach Arten und

Nr.	Ausgaben	Gemeinden und Gemeinde- verbände insgesamt	Kreis- freie Städte	Kreis	
				insgesamt	davon
					unter 1 000
<b>laufende Rechnung</b>					
1	Personalausgaben	363	356	196	131
2	Laufender Sachaufwand	231	243	111	85
3	sächliche Verwaltungsaufgaben	216	226	107	84
4	Erstattungen an andere Bereiche	15	17	4	0
5	Zinsausgaben	6	4	5	2
6	an öffentlichen Bereich	0	-	0	0
7	an andere Bereiche	6	4	5	2
8	Laufende Zuweisungen und Zuschüsse, Schuldendiensthilfen	704	749	338	417
9	an öffentlichen Bereich	195	25	231	346
10	allgemeine Zuweisungen und Umlagen	152	0	206	276
11	an Land	3	-	5	27
12	an Gemeinden und Gemeindeverbände	148	0	201	249
13	an Zweckverbände	0	-	0	-
14	Zuweisungen für laufende Zwecke und Schuldendiensthilfen	44	25	25	70
15	an andere Bereiche	509	724	108	71
16	laufende Zuschüsse an Unternehmen	57	119	9	0
17	laufende Zuschüsse an übrige Bereiche	129	172	98	71
18	soziale Leistungen (einschl.aufg.bezog.Leist.beteilig. SGB II)	323	432	0	0
19	Schuldendiensthilfen	0	-	0	-
20	Bruttoausgaben der laufenden Rechnung	1 305	1 353	650	635
21	Abzüglich Zahlungen von Gemeinden und Gemeindeverbänden	172	8	17	44
<b>22</b>	<b>Gesamtausgaben der laufenden Rechnung</b>	<b>1 133</b>	<b>1 345</b>	<b>633</b>	<b>591</b>
<b>Kapitalrechnung</b>					
23	Sachinvestitionen	157	132	124	96
24	Baumaßnahmen	127	100	106	78
25	für Schulen	22	23	3	-
26	für Städteplanung	21	29	18	4
27	für Straßen	32	24	31	25
28	für Abwasserbeseitigung	0	-	0	1
29	Erwerb von unbeweglichen und beweglichen Sachen	31	32	18	18
30	Zuweisungen und Zuschüsse für Investitionen	10	8	6	3
31	an öffentlichen Bereich	5	2	3	2
32	an andere Bereiche	5	6	3	1
33	Darlehen	1	0	0	-
34	Erwerb von Beteiligungen	1	0	1	0
35	Tilgungsausgaben an öffentlichen Bereich	0	-	0	-
36	Sonstige Ausgaben der Kapitalrechnung	0	0	0	0
37	Bruttoausgaben der Kapitalrechnung	170	141	132	99
38	Abzüglich Zahlungen von Gemeinden und Gemeindeverbänden	1	-	1	0
<b>39</b>	<b>Gesamtausgaben der Kapitalrechnung</b>	<b>169</b>	<b>141</b>	<b>131</b>	<b>98</b>
<b>40</b>	<b>Gesamtausgaben (ohne besondere Finanzierungsvorgänge)</b>	<b>1 302</b>	<b>1 486</b>	<b>764</b>	<b>690</b>
41	Saldo (Finanzierungsüberschuss)	168	145	25	131
<b>besondere Finanzierungsvorgänge</b>					
42	Schuldentilgung	45	56	30	28
43	der Kreditmarktmittel	45	56	30	28
44	der inneren Darlehen	0	-	-	-
45	Deckung von Vorjahresfehlbeträgen	1	-	2	1

Gebietskörperschaftsgruppen/Gemeindegrößenklassen in EUR je Einwohner

angehörige Gemeinden					Verwaltungs- gemein- schaften	Land- rats- ämter	Nr.
mit ... bis unter ... Einwohnern							
1 000 - 3 000	3 000 - 5 000	5 000 - 10 000	10 000 - 20 000	20 000 - 50 000			

laufende Rechnung

156	194	190	239	223	84	154	1
101	112	105	136	119	18	112	2
100	108	104	115	117	18	102	3
1	4	1	20	2	0	10	4
3	4	7	4	5	1	2	5
0	-	-	-	-	-	-	6
3	4	7	4	5	1	2	7
349	313	322	302	349	8	348	8
265	220	214	217	200	4	25	9
222	194	197	201	190	-	0	10
7	4	3	-	-	-	-	11
216	190	194	201	190	-	0	12
-	-	0	-	-	-	-	13
43	26	18	16	11	4	25	14
83	93	108	85	148	5	324	15
2	2	6	10	20	0	25	16
81	91	100	75	128	5	15	17
0	0	0	0	0	0	284	18
-	-	1	-	-	-	-	19
609	623	623	680	696	111	616	20
24	18	16	12	7	80	198	21
<b>585</b>	<b>606</b>	<b>607</b>	<b>668</b>	<b>689</b>	<b>31</b>	<b>418</b>	<b>22</b>

Kapitalrechnung

105	106	133	113	144	3	42	23
92	93	113	98	125	1	30	24
2	0	-	0	10	-	19	25
8	21	18	20	26	0	-	26
27	26	36	43	27	0	4	27
0	1	0	0	0	0	-	28
13	13	21	15	19	1	12	29
2	4	6	15	6	0	5	30
1	3	3	9	3	-	3	31
1	1	3	6	4	0	2	32
-	-	0	1	1	-	0	33
0	0	0	2	3	0	0	34
-	-	0	0	0	-	0	35
0	2	0	-	0	-	0	36
107	112	140	132	154	3	48	37
0	1	0	2	1	1	1	38
<b>107</b>	<b>111</b>	<b>140</b>	<b>130</b>	<b>154</b>	<b>2</b>	<b>47</b>	<b>39</b>
<b>691</b>	<b>717</b>	<b>747</b>	<b>798</b>	<b>843</b>	<b>33</b>	<b>466</b>	<b>40</b>
18	42	27	-	23	17	148	41

besondere Finanzierungsvorgänge

20	26	39	25	28	2	11	42
20	26	39	25	28	2	11	43
-	-	-	-	-	-	0	44
1	3	0	-	4	0	- 0	45

Noch: 3. Kassenmäßige Ausgaben und Einnahmen 1.1. - 30.6.2020 nach Arten und

Nr.	Einnahmen	Gemeinden und Gemeinde- verbände insgesamt	Kreis- freie Städte	Kreis	
				insgesamt	davon
					unter 1 000
<b>laufende Rechnung</b>					
46	Steuern und steuerähnliche Einnahmen	329	367	315	392
47	Grundsteuer	59	68	56	55
48	Gewerbesteuer (netto)	155	163	152	233
49	Gemeindeanteil an der Einkommensteuer	85	94	82	88
50	Gemeindeanteil an der Umsatzsteuer	25	34	22	14
51	sonstige Steuern und steuerähnliche Einnahmen	5	8	4	2
52	Einnahmen aus Verwaltung und Betrieb	138	151	80	73
53	Gebühren, sonstige Entgelte	82	106	30	18
54	übrige Verwaltungs- und Betriebseinnahmen	41	30	35	42
55	Gewinnanteile, Konzessionsabgaben	15	15	15	13
56	Zinseinnahmen und Schuldendiensthilfen	1	0	1	0
57	vom öffentlichen Bereich	0	-	0	0
58	von anderen Bereichen	0	0	0	0
59	Laufende Zuweisungen und Zuschüsse	1 020	960	316	323
60	vom öffentlichen Bereich	999	930	315	322
61	von Bund	18	4	1	1
62	allgemeine Finanzzuweisungen vom Land	602	659	223	202
63	Schlüsselzuweisungen	475	550	180	187
64	übrige vom Land	194	243	71	70
65	allgemeine Finanzzuweisungen von Gemeinden u. Gem.verb.	151	-	2	-
66	übrige von Gemeinden und Gemeindeverbänden	21	8	15	44
67	von Zweckverbänden	1	2	0	0
68	von gesetzlicher Sozialversicherung	12	15	3	4
69	von anderen Bereichen	22	30	2	1
70	Bruttoeinnahmen der laufenden Rechnung	1 488	1 478	713	788
71	Abzüglich Zahlungen von Gemeinden und Gemeindeverbänden	172	8	17	44
<b>72</b>	<b>Gesamteinnahmen der laufenden Rechnung</b>	<b>1 316</b>	<b>1 470</b>	<b>696</b>	<b>744</b>
<b>Kapitalrechnung</b>					
73	Veräußerung von Vermögen	23	50	12	17
74	Zuweisungen und Zuschüsse für Investitionen	128	108	78	58
75	vom öffentlichen Bereich	127	107	77	56
76	von Bund	0	1	0	0
77	von Land	126	106	76	56
78	von Gemeinden und Gemeindeverbänden	1	-	0	0
79	von Zweckverbänden	0	-	0	-
80	von gesetzlicher Sozialversicherung	-	-	-	-
81	von anderen Bereichen	1	1	1	2
82	Beiträge und ähnliche Entgelte	3	1	4	2
83	Darlehensrückflüsse	1	2	1	-
84	Schuldenaufnahme vom öffentlichen Bereich	-	-	-	-
85	Bruttoeinnahmen der Kapitalrechnung	155	160	94	77
86	Abzüglich Zahlungen von Gemeinden und Gemeindeverbänden	1	-	1	0
<b>87</b>	<b>Gesamteinnahmen der Kapitalrechnung</b>	<b>154</b>	<b>160</b>	<b>94</b>	<b>77</b>
<b>88</b>	<b>Gesamteinnahmen (ohne bes. Finanzierungsvorgänge)</b>	<b>1 470</b>	<b>1 631</b>	<b>790</b>	<b>821</b>
89	Saldo (Finanzierungsdefizit)	-	-	-	-
<b>besondere Finanzierungsvorgänge</b>					
90	Schuldenaufnahme	16	31	10	12
91	der Kreditmarktmittel	16	31	10	12
92	der inneren Darlehen	-	-	-	-



**4. Kassenmäßige Ausgaben und Einnahmen nach Arten  
Gemeinden und Gemeindeverbände**

Nr.	Ausgaben	1.1. - 30.6.2019	1.1. - 30.6.2020	
		1 000 EUR	1 000 EUR	EUR je EW
<b>laufende Rechnung</b>				
1	Personalausgaben	742 693	776 651	363
2	Laufender Sachaufwand	481 914	492 938	231
3	sächliche Verwaltungsaufgaben	452 211	461 559	216
4	Erstattungen an andere Bereiche	29 702	31 379	15
5	Zinsausgaben	14 866	13 143	6
6	an öffentlichen Bereich	2	4	0
7	an andere Bereiche	14 864	13 139	6
8	Laufende Zuweisungen und Zuschüsse, Schuldendiensthilfen	1 471 635	1 505 401	704
9	an öffentlichen Bereich	400 036	417 581	195
10	allgemeine Zuweisungen und Umlagen	302 155	324 604	152
11	an Land	7 638	7 443	3
12	an Gemeinden und Gemeindeverbände	294 516	317 156	148
13	an Zweckverbände und sonstigen öffentlichen Bereich	-	4	0
14	Zuweisungen für laufende Zwecke und Schuldendiensthilfen	97 881	92 978	44
15	an andere Bereiche	1 071 599	1 087 819	509
16	laufende Zuschüsse an Unternehmen	112 511	120 909	57
17	laufende Zuschüsse an übrige Bereiche	261 194	276 059	129
18	soziale Leistungen (einschl.aufg.bezog.Leist.beteilig. SGB II)	697 726	690 383	323
19	Schuldendiensthilfen	168	468	0
20	Bruttoausgaben der laufenden Rechnung	2 711 108	2 788 133	1 305
21	Abzüglich Zahlungen von Gemeinden und Gemeindeverbänden	347 445	366 714	172
<b>22</b>	<b>Gesamtausgaben der laufenden Rechnung</b>	<b>2 363 663</b>	<b>2 421 420</b>	<b>1 133</b>
<b>Kapitalrechnung</b>				
23	Sachinvestitionen	272 642	336 453	157
24	Baumaßnahmen	217 651	270 498	127
25	für Schulen	36 269	47 880	22
26	für Städteplanung	30 916	45 247	21
27	für Straßen	57 598	69 062	32
28	für Abwasserbeseitigung	1 950	541	0
29	Erwerb von unbeweglichen und beweglichen Sachen	54 991	65 954	31
30	Zuweisungen und Zuschüsse für Investitionen	21 971	22 352	10
31	an öffentlichen Bereich	9 999	11 330	5
32	an andere Bereiche	11 972	11 021	5
33	Darlehen	3 196	1 131	1
34	Erwerb von Beteiligungen	1 054	2 696	1
35	Tilgungsausgaben an öffentlichen Bereich	297	399	0
36	Sonstige Ausgaben der Kapitalrechnung	1 882	492	0
37	Bruttoausgaben der Kapitalrechnung	301 042	363 522	170
38	Abzüglich Zahlungen von Gemeinden und Gemeindeverbänden	2 729	2 558	1
<b>39</b>	<b>Gesamtausgaben der Kapitalrechnung</b>	<b>298 313</b>	<b>360 964</b>	<b>169</b>
<b>40</b>	<b>Gesamtausgaben (ohne besondere Finanzierungsvorgänge)</b>	<b>2 661 977</b>	<b>2 782 384</b>	<b>1 302</b>
41	Saldo (Finanzierungsüberschuss)	-	359 797	168
<b>besondere Finanzierungsvorgänge</b>				
42	Schuldentilgung	94 606	95 640	45
43	der Kreditmarktmittel	94 571	95 599	45
44	der inneren Darlehen	35	41	0
45	Deckung von Vorjahresfehlbeträgen	8 250	2 901	1

Noch: 4. Kassenmäßige Ausgaben und Einnahmen nach Arten  
Noch: Gemeinden und Gemeindeverbände

Nr.	Einnahmen	1.1. - 30.6.2019	1.1. - 30.6.2020	
		1 000 EUR	1 000 EUR	EUR je EW
<b>laufende Rechnung</b>				
46	Steuern und steuerähnliche Einnahmen	754 422	702 888	329
47	Grundsteuer	126 351	127 109	59
48	Gewerbsteuer (netto)	399 635	330 549	155
49	Gemeindeanteil an der Einkommensteuer	172 909	181 204	85
50	Gemeindeanteil an der Umsatzsteuer	44 475	53 530	25
51	sonstige Steuern und steuerähnliche Einnahmen	11 052	10 496	5
52	Einnahmen aus Verwaltung und Betrieb	320 293	294 220	138
53	Gebühren, sonstige Entgelte	187 564	175 799	82
54	übrige Verwaltungs- und Betriebseinnahmen	94 210	86 852	41
55	Gewinnanteile, Konzessionsabgaben	38 518	31 570	15
56	Zinseinnahmen und Schuldendiensthilfen	1 200	1 504	1
57	vom öffentlichen Bereich	110	662	0
58	von anderen Bereichen	1 090	842	0
59	Laufende Zuweisungen und Zuschüsse	1 707 233	2 180 601	1 020
60	vom öffentlichen Bereich	1 645 459	2 134 608	999
61	von Bund	38 614	39 139	18
62	allgemeine Finanzaufweisungen vom Land	852 300	1 286 316	602
63	Schlüsselzuweisungen	626 735	1 015 834	475
64	übrige vom Land	380 982	413 773	194
65	allgemeine Finanzaufweisungen von Gemeinden u. Gem.verb.	295 948	322 036	151
66	übrige von Gemeinden und Gemeindeverbänden	51 497	44 678	21
67	von Zweckverbänden	1 942	2 635	1
68	von gesetzlicher Sozialversicherung	24 175	26 033	12
69	von anderen Bereichen	61 774	45 993	22
70	Bruttoeinnahmen der laufenden Rechnung	2 783 149	3 179 213	1 488
71	Abzüglich Zahlungen von Gemeinden und Gemeindeverbänden	347 445	366 714	172
<b>72</b>	<b>Gesamteinnahmen der laufenden Rechnung</b>	<b>2 435 704</b>	<b>2 812 499</b>	<b>1 316</b>
<b>Kapitalrechnung</b>				
73	Veräußerung von Vermögen	27 416	49 128	23
74	Zuweisungen und Zuschüsse für Investitionen	185 401	273 908	128
75	vom öffentlichen Bereich	182 382	271 431	127
76	von Bund	825	740	0
77	vom Land	179 074	268 329	126
78	von Gemeinden und Gemeindeverbänden	2 428	2 274	1
79	von Zweckverbänden	53	88	0
80	von gesetzlicher Sozialversicherung	3	-	-
81	von anderen Bereichen	3 019	2 477	1
82	Beiträge und ähnliche Entgelte	5 367	6 506	3
83	Darlehensrückflüsse	2 762	2 697	1
84	Schuldenaufnahme vom öffentlichen Bereich	-	-	-
85	Bruttoeinnahmen der Kapitalrechnung	220 947	332 238	155
86	Abzüglich Zahlungen von Gemeinden und Gemeindeverbänden	2 729	2 558	1
<b>87</b>	<b>Gesamteinnahmen der Kapitalrechnung</b>	<b>218 218</b>	<b>329 681</b>	<b>154</b>
<b>88</b>	<b>Gesamteinnahmen (ohne bes. Finanzierungsvorgänge)</b>	<b>2 653 921</b>	<b>3 142 180</b>	<b>1 470</b>
89	Saldo (Finanzierungsdefizit)	8 055	-	-
<b>besondere Finanzierungsvorgänge</b>				
90	Schuldenaufnahme	42 826	34 613	16
91	der Kreditmarktmittel	42 305	34 613	16
92	der inneren Darlehen	520	-	-

**5. Kassenmäßige Ausgaben und Einnahmen nach Arten**  
**Kreisfreie Städte**

Nr.	Ausgaben	1.1. - 30.6.2019	1.1. - 30.6.2020	
		1 000 EUR	1 000 EUR	EUR je EW
<b>laufende Rechnung</b>				
1	Personalausgaben	190 582	200 243	356
2	Laufender Sachaufwand	135 772	136 559	243
3	sächliche Verwaltungsaufgaben	124 183	126 794	226
4	Erstattungen an andere Bereiche	11 589	9 765	17
5	Zinsausgaben	3 256	2 384	4
6	an öffentlichen Bereich	-	-	-
7	an andere Bereiche	3 256	2 384	4
8	Laufende Zuweisungen und Zuschüsse, Schuldendiensthilfen	408 330	421 102	749
9	an öffentlichen Bereich	14 821	14 290	25
10	allgemeine Zuweisungen und Umlagen	5	6	0
11	an Land	-	-	-
12	an Gemeinden und Gemeindeverbände	5	6	0
13	an Zweckverbände und sonstigen öffentlichen Bereich	-	-	-
14	Zuweisungen für laufende Zwecke und Schuldendiensthilfen	14 816	14 284	25
15	an andere Bereiche	393 509	406 811	724
16	laufende Zuschüsse an Unternehmen	65 272	67 117	119
17	laufende Zuschüsse an übrige Bereiche	92 779	96 899	172
18	soziale Leistungen (einschl.aufg.bezog.Leist.beteilig. SGB II)	235 459	242 796	432
19	Schuldendiensthilfen	-	-	-
20	Bruttoausgaben der laufenden Rechnung	737 940	760 287	1 353
21	Abzüglich Zahlungen von Gemeinden und Gemeindeverbänden	4 175	4 437	8
<b>22</b>	<b>Gesamtausgaben der laufenden Rechnung</b>	<b>733 765</b>	<b>755 851</b>	<b>1 345</b>
<b>Kapitalrechnung</b>				
23	Sachinvestitionen	47 885	74 203	132
24	Baumaßnahmen	37 066	56 017	100
25	für Schulen	7 114	12 682	23
26	für Städteplanung	7 343	16 573	29
27	für Straßen	7 244	13 311	24
28	für Abwasserbeseitigung	-	-	-
29	Erwerb von unbeweglichen und beweglichen Sachen	10 819	18 186	32
30	Zuweisungen und Zuschüsse für Investitionen	5 430	4 574	8
31	an öffentlichen Bereich	1 140	1 122	2
32	an andere Bereiche	4 291	3 451	6
33	Darlehen	138	138	0
34	Erwerb von Beteiligungen	316	266	0
35	Tilgungsausgaben an öffentlichen Bereich	-	-	-
36	Sonstige Ausgaben der Kapitalrechnung	1 574	10	0
37	Bruttoausgaben der Kapitalrechnung	55 344	79 191	141
38	Abzüglich Zahlungen von Gemeinden und Gemeindeverbänden	-	-	-
<b>39</b>	<b>Gesamtausgaben der Kapitalrechnung</b>	<b>55 344</b>	<b>79 191</b>	<b>141</b>
<b>40</b>	<b>Gesamtausgaben (ohne besondere Finanzierungsvorgänge)</b>	<b>789 109</b>	<b>835 042</b>	<b>1 486</b>
41	Saldo (Finanzierungsüberschuss)	-	81 229	145
<b>besondere Finanzierungsvorgänge</b>				
42	Schuldentilgung	29 415	31 316	56
43	der Kreditmarktmittel	29 415	31 316	56
44	der inneren Darlehen	-	-	-
45	Deckung von Vorjahresfehlbeträgen	-	-	-



Noch: 5. Kassenmäßige Ausgaben und Einnahmen nach Arten  
Noch: Kreisfreie Städte

Nr.	Einnahmen	1.1. - 30.6.2019	1.1. - 30.6.2020	
		1 000 EUR	1 000 EUR	EUR je EW
<b>laufende Rechnung</b>				
46	Steuern und steuerähnliche Einnahmen	222 339	206 057	367
47	Grundsteuer	38 625	38 125	68
48	Gewerbsteuer (netto)	112 549	91 763	163
49	Gemeindeanteil an der Einkommensteuer	50 553	52 707	94
50	Gemeindeanteil an der Umsatzsteuer	15 778	18 924	34
51	sonstige Steuern und steuerähnliche Einnahmen	4 834	4 538	8
52	Einnahmen aus Verwaltung und Betrieb	90 732	84 934	151
53	Gebühren, sonstige Entgelte	56 687	59 491	106
54	übrige Verwaltungs- und Betriebseinnahmen	19 790	17 130	30
55	Gewinnanteile, Konzessionsabgaben	14 255	8 312	15
56	Zinseinnahmen und Schuldendiensthilfen	77	92	0
57	vom öffentlichen Bereich	- 6	-	-
58	von anderen Bereichen	83	92	0
59	Laufende Zuweisungen und Zuschüsse	383 711	539 453	960
60	vom öffentlichen Bereich	363 659	522 625	930
61	von Bund	1 277	1 981	4
62	allgemeine Finanzaufweisungen vom Land	227 543	370 188	659
63	Schlüsselzuweisungen	189 207	309 035	550
64	übrige vom Land	121 461	136 392	243
65	allgemeine Finanzaufweisungen von Gemeinden u. Gem.verb.	-	-	-
66	übrige von Gemeinden und Gemeindeverbänden	4 175	4 437	8
67	von Zweckverbänden	800	1 312	2
68	von gesetzlicher Sozialversicherung	8 402	8 316	15
69	von anderen Bereichen	20 051	16 827	30
70	Bruttoeinnahmen der laufenden Rechnung	696 858	830 535	1 478
71	Abzüglich Zahlungen von Gemeinden und Gemeindeverbänden	4 175	4 437	8
<b>72</b>	<b>Gesamteinnahmen der laufenden Rechnung</b>	<b>692 683</b>	<b>826 098</b>	<b>1 470</b>
<b>Kapitalrechnung</b>				
73	Veräußerung von Vermögen	3 898	27 883	50
74	Zuweisungen und Zuschüsse für Investitionen	42 465	60 442	108
75	vom öffentlichen Bereich	41 854	60 081	107
76	von Bund	474	322	1
77	vom Land	41 379	59 759	106
78	von Gemeinden und Gemeindeverbänden	-	-	-
79	von Zweckverbänden	-	-	-
80	von gesetzlicher Sozialversicherung	-	-	-
81	von anderen Bereichen	611	361	1
82	Beiträge und ähnliche Entgelte	662	467	1
83	Darlehensrückflüsse	1 342	1 380	2
84	Schuldenaufnahme vom öffentlichen Bereich	-	-	-
85	Bruttoeinnahmen der Kapitalrechnung	48 366	90 172	160
86	Abzüglich Zahlungen von Gemeinden und Gemeindeverbänden	-	-	-
<b>87</b>	<b>Gesamteinnahmen der Kapitalrechnung</b>	<b>48 366</b>	<b>90 172</b>	<b>160</b>
<b>88</b>	<b>Gesamteinnahmen (ohne bes. Finanzierungsvorgänge)</b>	<b>741 049</b>	<b>916 270</b>	<b>1 631</b>
89	Saldo (Finanzierungsdefizit)	48 059	-	-
<b>besondere Finanzierungsvorgänge</b>				
90	Schuldenaufnahme	15 827	17 393	31
91	der Kreditmarktmittel	15 827	17 393	31
92	der inneren Darlehen	-	-	-

**6. Kassenmäßige Ausgaben und Einnahmen nach Arten**  
**Kreisangehörige Gemeinden**

Nr.	Ausgaben	1.1. - 30.6.2019	1.1. - 30.6.2020	
		1 000 EUR	1 000 EUR	EUR je EW
<b>laufende Rechnung</b>				
1	Personalausgaben	293 354	308 322	196
2	Laufender Sachaufwand	176 715	175 037	111
3	sächliche Verwaltungsaufgaben	170 862	168 572	107
4	Erstattungen an andere Bereiche	5 853	6 465	4
5	Zinsausgaben	8 064	7 498	5
6	an öffentlichen Bereich	2	4	0
7	an andere Bereiche	8 061	7 494	5
8	Laufende Zuweisungen und Zuschüsse, Schuldendiensthilfen	502 536	533 014	338
9	an öffentlichen Bereich	345 432	363 419	231
10	allgemeine Zuweisungen und Umlagen	302 145	324 592	206
11	an Land	7 638	7 443	5
12	an Gemeinden und Gemeindeverbände	294 507	317 145	201
13	an Zweckverbände und sonstigen öffentlichen Bereich	-	4	0
14	Zuweisungen für laufende Zwecke und Schuldendiensthilfen	43 287	38 827	25
15	an andere Bereiche	157 104	169 595	108
16	laufende Zuschüsse an Unternehmen	11 579	14 103	9
17	laufende Zuschüsse an übrige Bereiche	145 243	154 874	98
18	soziale Leistungen (einschl.aufg.bezog.Leist.beteilig. SGB II)	113	149	0
19	Schuldendiensthilfen	168	468	0
20	Bruttoausgaben der laufenden Rechnung	980 668	1 023 871	650
21	Abzüglich Zahlungen von Gemeinden und Gemeindeverbänden	26 867	26 574	17
<b>22</b>	<b>Gesamtausgaben der laufenden Rechnung</b>	<b>953 801</b>	<b>997 297</b>	<b>633</b>
<b>Kapitalrechnung</b>				
23	Sachinvestitionen	175 500	194 705	124
24	Baumaßnahmen	143 538	167 050	106
25	für Schulen	3 807	4 872	3
26	für Städteplanung	23 515	28 582	18
27	für Straßen	43 305	49 132	31
28	für Abwasserbeseitigung	1 855	506	0
29	Erwerb von unbeweglichen und beweglichen Sachen	31 962	27 655	18
30	Zuweisungen und Zuschüsse für Investitionen	10 725	9 977	6
31	an öffentlichen Bereich	4 652	5 477	3
32	an andere Bereiche	6 073	4 500	3
33	Darlehen	2 484	550	0
34	Erwerb von Beteiligungen	732	2 001	1
35	Tilgungsausgaben an öffentlichen Bereich	14	115	0
36	Sonstige Ausgaben der Kapitalrechnung	308	467	0
37	Bruttoausgaben der Kapitalrechnung	189 762	207 815	132
38	Abzüglich Zahlungen von Gemeinden und Gemeindeverbänden	1 737	915	1
<b>39</b>	<b>Gesamtausgaben der Kapitalrechnung</b>	<b>188 025</b>	<b>206 900</b>	<b>131</b>
<b>40</b>	<b>Gesamtausgaben (ohne besondere Finanzierungsvorgänge)</b>	<b>1 141 826</b>	<b>1 204 197</b>	<b>764</b>
41	Saldo (Finanzierungsüberschuss)	13 769	40 149	25
<b>besondere Finanzierungsvorgänge</b>				
42	Schuldentilgung	46 834	46 602	30
43	der Kreditmarktmittel	46 834	46 602	30
44	der inneren Darlehen	-	-	-
45	Deckung von Vorjahresfehlbeträgen	4 201	2 871	2

Noch: 6. Kassenmäßige Ausgaben und Einnahmen nach Arten  
Noch: Kreisangehörige Gemeinden

Nr.	Einnahmen	1.1. - 30.6.2019	1.1. - 30.6.2020	
		1 000 EUR	1 000 EUR	EUR je EW
<b>laufende Rechnung</b>				
46	Steuern und steuerähnliche Einnahmen	532 083	496 831	315
47	Grundsteuer	87 726	88 983	56
48	Gewerbsteuer (netto)	287 085	238 787	152
49	Gemeindeanteil an der Einkommensteuer	122 356	128 497	82
50	Gemeindeanteil an der Umsatzsteuer	28 697	34 606	22
51	sonstige Steuern und steuerähnliche Einnahmen	6 218	5 958	4
52	Einnahmen aus Verwaltung und Betrieb	142 346	126 760	80
53	Gebühren, sonstige Entgelte	58 736	47 827	30
54	übrige Verwaltungs- und Betriebseinnahmen	59 598	55 902	35
55	Gewinnanteile, Konzessionsabgaben	24 012	23 032	15
56	Zinseinnahmen und Schuldendiensthilfen	805	1 231	1
57	vom öffentlichen Bereich	116	661	0
58	von anderen Bereichen	689	570	0
59	Laufende Zuweisungen und Zuschüsse	401 516	498 183	316
60	vom öffentlichen Bereich	397 916	495 523	315
61	von Bund	1 224	1 040	1
62	allgemeine Finanzaufweisungen vom Land	265 623	351 124	223
63	Schlüsselzuweisungen	175 914	283 110	180
64	übrige vom Land	101 498	112 232	71
65	allgemeine Finanzaufweisungen von Gemeinden u. Gem.verb.	3 896	2 532	2
66	übrige von Gemeinden und Gemeindeverbänden	22 972	24 042	15
67	von Zweckverbänden	417	478	0
68	von gesetzlicher Sozialversicherung	2 286	4 075	3
69	von anderen Bereichen	3 601	2 660	2
70	Bruttoeinnahmen der laufenden Rechnung	1 076 750	1 123 005	713
71	Abzüglich Zahlungen von Gemeinden und Gemeindeverbänden	26 867	26 574	17
<b>72</b>	<b>Gesamteinnahmen der laufenden Rechnung</b>	<b>1 049 883</b>	<b>1 096 431</b>	<b>696</b>
<b>Kapitalrechnung</b>				
73	Veräußerung von Vermögen	21 212	19 386	12
74	Zuweisungen und Zuschüsse für Investitionen	80 552	122 545	78
75	vom öffentlichen Bereich	78 406	120 808	77
76	von Bund	303	228	0
77	vom Land	76 626	119 861	76
78	von Gemeinden und Gemeindeverbänden	1 436	631	0
79	von Zweckverbänden	42	88	0
80	von gesetzlicher Sozialversicherung	-	-	-
81	von anderen Bereichen	2 146	1 737	1
82	Beiträge und ähnliche Entgelte	4 555	6 017	4
83	Darlehensrückflüsse	1 130	881	1
84	Schuldenaufnahme vom öffentlichen Bereich	-	-	-
85	Bruttoeinnahmen der Kapitalrechnung	107 449	148 830	94
86	Abzüglich Zahlungen von Gemeinden und Gemeindeverbänden	1 737	915	1
<b>87</b>	<b>Gesamteinnahmen der Kapitalrechnung</b>	<b>105 712</b>	<b>147 915</b>	<b>94</b>
<b>88</b>	<b>Gesamteinnahmen (ohne bes. Finanzierungsvorgänge)</b>	<b>1 155 595</b>	<b>1 244 346</b>	<b>790</b>
89	Saldo (Finanzierungsdefizit)	-	-	-
<b>besondere Finanzierungsvorgänge</b>				
90	Schuldenaufnahme	21 298	15 391	10
91	der Kreditmarktmittel	21 298	15 391	10
92	der inneren Darlehen	-	-	-

**7. Kassenmäßige Ausgaben und Einnahmen nach Arten  
Verwaltungsgemeinschaften ohne Mitgliedsgemeinden**

Nr.	Ausgaben	1.1. - 30.6.2019	1.1. - 30.6.2020	
		1 000 EUR	1 000 EUR	EUR je EW
<b>laufende Rechnung</b>				
1	Personalausgaben	23 793	24 883	84
2	Laufender Sachaufwand	5 636	5 308	18
3	sächliche Verwaltungsaufgaben	5 595	5 235	18
4	Erstattungen an andere Bereiche	41	73	0
5	Zinsausgaben	209	171	1
6	an öffentlichen Bereich	-	-	-
7	an andere Bereiche	209	171	1
8	Laufende Zuweisungen und Zuschüsse, Schuldendiensthilfen	2 888	2 491	8
9	an öffentlichen Bereich	910	1 105	4
10	allgemeine Zuweisungen und Umlagen	-	-	-
11	an Land	-	-	-
12	an Gemeinden und Gemeindeverbände	-	-	-
13	an Zweckverbände und sonstigen öffentlichen Bereich	-	-	-
14	Zuweisungen für laufende Zwecke und Schuldendiensthilfen	910	1 105	4
15	an andere Bereiche	1 979	1 385	5
16	laufende Zuschüsse an Unternehmen	701	1	0
17	laufende Zuschüsse an übrige Bereiche	1 273	1 381	5
18	soziale Leistungen (einschl.aufg.bezog.Leist.beteilig. SGB II)	4	3	0
19	Schuldendiensthilfen	-	-	-
20	Bruttoausgaben der laufenden Rechnung	32 526	32 853	111
21	Abzüglich Zahlungen von Gemeinden und Gemeindeverbänden	22 356	23 696	80
<b>22</b>	<b>Gesamtausgaben der laufenden Rechnung</b>	<b>10 170</b>	<b>9 158</b>	<b>31</b>
<b>Kapitalrechnung</b>				
23	Sachinvestitionen	547	846	3
24	Baumaßnahmen	341	415	1
25	für Schulen	-	-	-
26	für Städteplanung	58	92	0
27	für Straßen	5	115	0
28	für Abwasserbeseitigung	95	35	0
29	Erwerb von unbeweglichen und beweglichen Sachen	206	431	1
30	Zuweisungen und Zuschüsse für Investitionen	133	9	0
31	an öffentlichen Bereich	122	-	-
32	an andere Bereiche	10	9	0
33	Darlehen	-	-	-
34	Erwerb von Beteiligungen	6	11	0
35	Tilgungsausgaben an öffentlichen Bereich	-	-	-
36	Sonstige Ausgaben der Kapitalrechnung	-	-	-
37	Bruttoausgaben der Kapitalrechnung	685	866	3
38	Abzüglich Zahlungen von Gemeinden und Gemeindeverbänden	68	208	1
<b>39</b>	<b>Gesamtausgaben der Kapitalrechnung</b>	<b>617</b>	<b>657</b>	<b>2</b>
<b>40</b>	<b>Gesamtausgaben (ohne besondere Finanzierungsvorgänge)</b>	<b>10 788</b>	<b>9 815</b>	<b>33</b>
41	Saldo (Finanzierungsüberschuss)	2 327	5 182	17
<b>besondere Finanzierungsvorgänge</b>				
42	Schuldentilgung	479	524	2
43	der Kreditmarktmittel	479	524	2
44	der inneren Darlehen	-	-	-
45	Deckung von Vorjahresfehlbeträgen	27	30	0

Noch: 7. Kassenmäßige Ausgaben und Einnahmen nach Arten  
 Noch: Verwaltungsgemeinschaften ohne Mitgliedsgemeinden

Nr.	Einnahmen	1.1. - 30.6.2019	1.1. - 30.6.2020	
		1 000 EUR	1 000 EUR	EUR je EW
<b>laufende Rechnung</b>				
46	Steuern und steuerähnliche Einnahmen	-	-	-
47	Grundsteuer	-	-	-
48	Gewerbesteuer (netto)	-	-	-
49	Gemeindeanteil an der Einkommensteuer	-	-	-
50	Gemeindeanteil an der Umsatzsteuer	-	-	-
51	sonstige Steuern und steuerähnliche Einnahmen	-	-	-
52	Einnahmen aus Verwaltung und Betrieb	3 131	1 978	7
53	Gebühren, sonstige Entgelte	2 728	1 644	6
54	übrige Verwaltungs- und Betriebseinnahmen	403	334	1
55	Gewinnanteile, Konzessionsabgaben	-	-	-
56	Zinseinnahmen und Schuldendiensthilfen	1	1	0
57	vom öffentlichen Bereich	0	-	-
58	von anderen Bereichen	1	1	0
59	Laufende Zuweisungen und Zuschüsse	31 658	36 265	122
60	vom öffentlichen Bereich	31 606	36 233	122
61	von Bund	49	20	0
62	allgemeine Finanzaufweisungen vom Land	6 495	9 825	33
63	Schlüsselzuweisungen	-	-	-
64	übrige vom Land	2 602	2 515	8
65	allgemeine Finanzaufweisungen von Gemeinden u. Gem.verb.	17 543	18 282	62
66	übrige von Gemeinden und Gemeindeverbänden	4 813	5 414	18
67	von Zweckverbänden	44	83	0
68	von gesetzlicher Sozialversicherung	60	95	0
69	von anderen Bereichen	52	32	0
70	Bruttoeinnahmen der laufenden Rechnung	34 789	38 244	129
71	Abzüglich Zahlungen von Gemeinden und Gemeindeverbänden	22 356	23 696	80
<b>72</b>	<b>Gesamteinnahmen der laufenden Rechnung</b>	<b>12 433</b>	<b>14 548</b>	<b>49</b>
<b>Kapitalrechnung</b>				
73	Veräußerung von Vermögen	371	173	1
74	Zuweisungen und Zuschüsse für Investitionen	266	481	2
75	vom öffentlichen Bereich	165	302	1
76	von Bund	-	-	-
77	vom Land	97	93	0
78	von Gemeinden und Gemeindeverbänden	68	208	1
79	von Zweckverbänden	-	-	-
80	von gesetzlicher Sozialversicherung	-	-	-
81	von anderen Bereichen	101	180	1
82	Beiträge und ähnliche Entgelte	111	2	0
83	Darlehensrückflüsse	-	-	-
84	Schuldenaufnahme vom öffentlichen Bereich	-	-	-
85	Bruttoeinnahmen der Kapitalrechnung	749	657	2
86	Abzüglich Zahlungen von Gemeinden und Gemeindeverbänden	68	208	1
<b>87</b>	<b>Gesamteinnahmen der Kapitalrechnung</b>	<b>681</b>	<b>449</b>	<b>2</b>
<b>88</b>	<b>Gesamteinnahmen (ohne bes. Finanzierungsvorgänge)</b>	<b>13 114</b>	<b>14 997</b>	<b>51</b>
89	Saldo (Finanzierungsdefizit)	-	-	-
<b>besondere Finanzierungsvorgänge</b>				
90	Schuldenaufnahme	-	-	-
91	der Kreditmarktmittel	-	-	-
92	der inneren Darlehen	-	-	-

**8. Kassenmäßige Ausgaben und Einnahmen nach Arten  
Einheitsgemeinden**

Nr.	Ausgaben	1.1. - 30.6.2019	1.1. - 30.6.2020	
		1 000 EUR	1 000 EUR	EUR je EW
<b>laufende Rechnung</b>				
1	Personalausgaben	192 785	204 759	219
2	Laufender Sachaufwand	111 486	110 185	118
3	sächliche Verwaltungsaufgaben	106 350	104 281	112
4	Erstattungen an andere Bereiche	5 136	5 904	6
5	Zinsausgaben	5 376	4 600	5
6	an öffentlichen Bereich	1	-	-
7	an andere Bereiche	5 375	4 600	5
8	Laufende Zuweisungen und Zuschüsse, Schuldendiensthilfen	286 628	298 711	320
9	an öffentlichen Bereich	184 911	192 592	206
10	allgemeine Zuweisungen und Umlagen	167 757	179 078	192
11	an Land	2 349	1 684	2
12	an Gemeinden und Gemeindeverbände	165 408	177 390	190
13	an Zweckverbände und sonstigen öffentlichen Bereich	-	4	0
14	Zuweisungen für laufende Zwecke und Schuldendiensthilfen	17 154	13 514	14
15	an andere Bereiche	101 717	106 119	114
16	laufende Zuschüsse an Unternehmen	10 255	11 581	12
17	laufende Zuschüsse an übrige Bereiche	91 381	94 400	101
18	soziale Leistungen (einschl.aufg.bezog.Leist.beteilig. SGB II)	81	138	0
19	Schuldendiensthilfen	-	-	-
20	Bruttoausgaben der laufenden Rechnung	596 275	618 255	662
21	Abzüglich Zahlungen von Gemeinden und Gemeindeverbänden	9 235	8 721	9
<b>22</b>	<b>Gesamtausgaben der laufenden Rechnung</b>	<b>587 040</b>	<b>609 534</b>	<b>653</b>
<b>Kapitalrechnung</b>				
23	Sachinvestitionen	112 616	122 746	131
24	Baumaßnahmen	88 954	104 163	112
25	für Schulen	3 443	4 429	5
26	für Städteplanung	13 450	16 338	17
27	für Straßen	26 667	30 241	32
28	für Abwasserbeseitigung	742	206	0
29	Erwerb von unbeweglichen und beweglichen Sachen	23 661	18 583	20
30	Zuweisungen und Zuschüsse für Investitionen	6 742	6 865	7
31	an öffentlichen Bereich	2 852	3 495	4
32	an andere Bereiche	3 890	3 371	4
33	Darlehen	454	350	0
34	Erwerb von Beteiligungen	541	1 793	2
35	Tilgungsausgaben an öffentlichen Bereich	13	114	0
36	Sonstige Ausgaben der Kapitalrechnung	119	121	0
37	Bruttoausgaben der Kapitalrechnung	120 484	131 989	141
38	Abzüglich Zahlungen von Gemeinden und Gemeindeverbänden	1 297	698	1
<b>39</b>	<b>Gesamtausgaben der Kapitalrechnung</b>	<b>119 187</b>	<b>131 292</b>	<b>141</b>
<b>40</b>	<b>Gesamtausgaben (ohne besondere Finanzierungsvorgänge)</b>	<b>706 227</b>	<b>740 826</b>	<b>793</b>
41	Saldo (Finanzierungsüberschuss)	4 645	-	-
<b>besondere Finanzierungsvorgänge</b>				
42	Schuldentilgung	28 085	26 519	28
43	der Kreditmarktmittel	28 085	26 519	28
44	der inneren Darlehen	-	-	-
45	Deckung von Vorjahresfehlbeträgen	1 492	2 240	2

Noch: 8. Kassenmäßige Ausgaben und Einnahmen nach Arten  
Noch: Einheitsgemeinden

Nr.	Einnahmen	1.1. - 30.6.2019	1.1. - 30.6.2020	
		1 000 EUR	1 000 EUR	EUR je EW
<b>laufende Rechnung</b>				
46	Steuern und steuerähnliche Einnahmen	333 111	297 519	319
47	Grundsteuer	53 783	54 408	58
48	Gewerbsteuer (netto)	183 311	140 359	150
49	Gemeindeanteil an der Einkommensteuer	72 391	75 517	81
50	Gemeindeanteil an der Umsatzsteuer	19 272	23 115	25
51	sonstige Steuern und steuerähnliche Einnahmen	4 354	4 121	4
52	Einnahmen aus Verwaltung und Betrieb	85 430	74 533	80
53	Gebühren, sonstige Entgelte	39 479	31 830	34
54	übrige Verwaltungs- und Betriebseinnahmen	31 630	28 996	31
55	Gewinnanteile, Konzessionsabgaben	14 321	13 707	15
56	Zinseinnahmen und Schuldendiensthilfen	591	1 069	1
57	vom öffentlichen Bereich	45	628	1
58	von anderen Bereichen	546	441	0
59	Laufende Zuweisungen und Zuschüsse	232 633	294 395	315
60	vom öffentlichen Bereich	230 588	292 995	314
61	von Bund	586	524	1
62	allgemeine Finanzaufweisungen vom Land	155 905	215 184	230
63	Schlüsselzuweisungen	104 943	169 726	182
64	übrige vom Land	63 432	66 255	71
65	allgemeine Finanzaufweisungen von Gemeinden u. Gem.verb.	416	-	-
66	übrige von Gemeinden und Gemeindeverbänden	8 819	8 721	9
67	von Zweckverbänden	357	412	0
68	von gesetzlicher Sozialversicherung	1 072	1 899	2
69	von anderen Bereichen	2 045	1 400	1
70	Bruttoeinnahmen der laufenden Rechnung	651 765	667 516	715
71	Abzüglich Zahlungen von Gemeinden und Gemeindeverbänden	9 235	8 721	9
<b>72</b>	<b>Gesamteinnahmen der laufenden Rechnung</b>	<b>642 530</b>	<b>658 795</b>	<b>706</b>
<b>Kapitalrechnung</b>				
73	Veräußerung von Vermögen	10 493	9 013	10
74	Zuweisungen und Zuschüsse für Investitionen	55 498	68 171	73
75	vom öffentlichen Bereich	53 777	67 285	72
76	von Bund	96	77	0
77	vom Land	52 644	66 774	72
78	von Gemeinden und Gemeindeverbänden	996	414	0
79	von Zweckverbänden	41	19	0
80	von gesetzlicher Sozialversicherung	-	-	-
81	von anderen Bereichen	1 720	886	1
82	Beiträge und ähnliche Entgelte	2 771	4 043	4
83	Darlehensrückflüsse	877	791	1
84	Schuldenaufnahme vom öffentlichen Bereich	-	-	-
85	Bruttoeinnahmen der Kapitalrechnung	69 639	82 018	88
86	Abzüglich Zahlungen von Gemeinden und Gemeindeverbänden	1 297	698	1
<b>87</b>	<b>Gesamteinnahmen der Kapitalrechnung</b>	<b>68 342</b>	<b>81 320</b>	<b>87</b>
<b>88</b>	<b>Gesamteinnahmen (ohne bes. Finanzierungsvorgänge)</b>	<b>710 872</b>	<b>740 115</b>	<b>793</b>
89	Saldo (Finanzierungsdefizit)	-	710	1
<b>besondere Finanzierungsvorgänge</b>				
90	Schuldenaufnahme	12 323	11 052	12
91	der Kreditmarktmittel	12 323	11 052	12
92	der inneren Darlehen	-	-	-

**9. Kassenmäßige Ausgaben und Einnahmen nach Arten**  
**Erfüllende einschließlich beauftragende Gemeinden**

Nr.	Ausgaben	1.1. - 30.6.2019	1.1. - 30.6.2020	
		1 000 EUR	1 000 EUR	EUR je EW
<b>laufende Rechnung</b>				
1	Personalausgaben	63 527	65 960	191
2	Laufender Sachaufwand	37 072	39 274	114
3	sächliche Verwaltungsaufgaben	36 788	38 927	113
4	Erstattungen an andere Bereiche	284	347	1
5	Zinsausgaben	1 563	2 010	6
6	an öffentlichen Bereich	0	0	0
7	an andere Bereiche	1 563	2 010	6
8	Laufende Zuweisungen und Zuschüsse, Schuldendiensthilfen	110 297	120 573	349
9	an öffentlichen Bereich	75 218	79 966	232
10	allgemeine Zuweisungen und Umlagen	65 288	71 362	207
11	an Land	2 771	2 919	8
12	an Gemeinden und Gemeindeverbände	62 517	68 444	198
13	an Zweckverbände und sonstigen öffentlichen Bereich	-	-	-
14	Zuweisungen für laufende Zwecke und Schuldendiensthilfen	9 930	8 603	25
15	an andere Bereiche	35 079	40 607	118
16	laufende Zuschüsse an Unternehmen	1 316	2 399	7
17	laufende Zuschüsse an übrige Bereiche	33 575	37 732	109
18	soziale Leistungen (einschl.aufg.bezog.Leist.beteilig. SGB II)	20	8	0
19	Schuldendiensthilfen	168	468	1
20	Bruttoausgaben der laufenden Rechnung	212 459	227 817	660
21	Abzüglich Zahlungen von Gemeinden und Gemeindeverbänden	9 448	8 886	26
<b>22</b>	<b>Gesamtausgaben der laufenden Rechnung</b>	<b>203 012</b>	<b>218 931</b>	<b>634</b>
<b>Kapitalrechnung</b>				
23	Sachinvestitionen	35 233	36 854	107
24	Baumaßnahmen	30 773	32 373	94
25	für Schulen	331	443	1
26	für Städteplanung	6 910	8 948	26
27	für Straßen	8 162	8 933	26
28	für Abwasserbeseitigung	1 034	108	0
29	Erwerb von unbeweglichen und beweglichen Sachen	4 460	4 482	13
30	Zuweisungen und Zuschüsse für Investitionen	2 471	1 911	6
31	an öffentlichen Bereich	821	1 144	3
32	an andere Bereiche	1 650	767	2
33	Darlehen	2 030	200	1
34	Erwerb von Beteiligungen	191	204	1
35	Tilgungsausgaben an öffentlichen Bereich	1	1	0
36	Sonstige Ausgaben der Kapitalrechnung	189	329	1
37	Bruttoausgaben der Kapitalrechnung	40 114	39 499	114
38	Abzüglich Zahlungen von Gemeinden und Gemeindeverbänden	311	171	0
<b>39</b>	<b>Gesamtausgaben der Kapitalrechnung</b>	<b>39 803</b>	<b>39 329</b>	<b>114</b>
<b>40</b>	<b>Gesamtausgaben (ohne besondere Finanzierungsvorgänge)</b>	<b>242 814</b>	<b>258 260</b>	<b>748</b>
41	Saldo (Finanzierungsüberschuss)	15 775	26 509	77
<b>besondere Finanzierungsvorgänge</b>				
42	Schuldentilgung	7 360	11 878	34
43	der Kreditmarktmittel	7 360	11 878	34
44	der inneren Darlehen	-	-	-
45	Deckung von Vorjahresfehlbeträgen	1 877	226	1



Noch: 9. Kassenmäßige Ausgaben und Einnahmen nach Arten  
 Noch: Erfüllende einschließlich beauftragende Gemeinden

Nr.	Einnahmen	1.1. - 30.6.2019	1.1. - 30.6.2020	
		1 000 EUR	1 000 EUR	EUR je EW
<b>laufende Rechnung</b>				
46	Steuern und steuerähnliche Einnahmen	112 270	103 655	300
47	Grundsteuer	18 332	18 654	54
48	Gewerbsteuer (netto)	60 985	48 928	142
49	Gemeindeanteil an der Einkommensteuer	26 319	28 201	82
50	Gemeindeanteil an der Umsatzsteuer	5 513	6 770	20
51	sonstige Steuern und steuerähnliche Einnahmen	1 121	1 103	3
52	Einnahmen aus Verwaltung und Betrieb	30 680	29 925	87
53	Gebühren, sonstige Entgelte	11 151	10 251	30
54	übrige Verwaltungs- und Betriebseinnahmen	14 010	14 175	41
55	Gewinnanteile, Konzessionsabgaben	5 519	5 499	16
56	Zinseinnahmen und Schuldendiensthilfen	135	126	0
57	vom öffentlichen Bereich	66	32	0
58	von anderen Bereichen	69	94	0
59	Laufende Zuweisungen und Zuschüsse	102 942	118 392	343
60	vom öffentlichen Bereich	102 096	117 658	341
61	von Bund	242	169	0
62	allgemeine Finanzaufweisungen vom Land	71 181	81 846	237
63	Schlüsselzuweisungen	40 006	65 182	189
64	übrige vom Land	20 510	25 603	74
65	allgemeine Finanzaufweisungen von Gemeinden u. Gem.verb.	3 479	2 530	7
66	übrige von Gemeinden und Gemeindeverbänden	5 968	6 356	18
67	von Zweckverbänden	28	38	0
68	von gesetzlicher Sozialversicherung	688	1 116	3
69	von anderen Bereichen	846	734	2
70	Bruttoeinnahmen der laufenden Rechnung	246 026	252 098	730
71	Abzüglich Zahlungen von Gemeinden und Gemeindeverbänden	9 448	8 886	26
<b>72</b>	<b>Gesamteinnahmen der laufenden Rechnung</b>	<b>236 579</b>	<b>243 212</b>	<b>705</b>
<b>Kapitalrechnung</b>				
73	Veräußerung von Vermögen	5 452	5 857	17
74	Zuweisungen und Zuschüsse für Investitionen	15 867	35 105	102
75	vom öffentlichen Bereich	15 603	34 582	100
76	von Bund	195	129	0
77	vom Land	15 097	34 214	99
78	von Gemeinden und Gemeindeverbänden	311	171	0
79	von Zweckverbänden	0	69	0
80	von gesetzlicher Sozialversicherung	-	-	-
81	von anderen Bereichen	264	523	2
82	Beiträge und ähnliche Entgelte	852	720	2
83	Darlehensrückflüsse	152	45	0
84	Schuldenaufnahme vom öffentlichen Bereich	-	-	-
85	Bruttoeinnahmen der Kapitalrechnung	22 322	41 727	121
86	Abzüglich Zahlungen von Gemeinden und Gemeindeverbänden	311	171	0
<b>87</b>	<b>Gesamteinnahmen der Kapitalrechnung</b>	<b>22 011</b>	<b>41 557</b>	<b>120</b>
<b>88</b>	<b>Gesamteinnahmen (ohne bes. Finanzierungsvorgänge)</b>	<b>258 589</b>	<b>284 769</b>	<b>825</b>
89	Saldo (Finanzierungsdefizit)	-	-	-
<b>besondere Finanzierungsvorgänge</b>				
90	Schuldenaufnahme	2 696	1 425	4
91	der Kreditmarktmittel	2 696	1 425	4
92	der inneren Darlehen	-	-	-

**10. Kassenmäßige Ausgaben und Einnahmen nach Arten**  
**Verwaltungsgemeinschaften einschließlich Mitgliedsgemeinden**

Nr.	Ausgaben	1.1. - 30.6.2019	1.1. - 30.6.2020	
		1 000 EUR	1 000 EUR	EUR je EW
<b>laufende Rechnung</b>				
1	Personalausgaben	60 835	62 487	211
2	Laufender Sachaufwand	33 793	30 887	104
3	sächliche Verwaltungsaufgaben	33 318	30 599	103
4	Erstattungen an andere Bereiche	475	288	1
5	Zinsausgaben	1 333	1 059	4
6	an öffentlichen Bereich	1	4	0
7	an andere Bereiche	1 332	1 055	4
8	Laufende Zuweisungen und Zuschüsse, Schuldendiensthilfen	108 499	116 220	392
9	an öffentlichen Bereich	86 213	91 966	310
10	allgemeine Zuweisungen und Umlagen	69 100	74 151	250
11	an Land	2 519	2 840	10
12	an Gemeinden und Gemeindeverbände	66 581	71 312	241
13	an Zweckverbände und sonstigen öffentlichen Bereich	-	-	-
14	Zuweisungen für laufende Zwecke und Schuldendiensthilfen	17 113	17 815	60
15	an andere Bereiche	22 286	24 254	82
16	laufende Zuschüsse an Unternehmen	710	124	0
17	laufende Zuschüsse an übrige Bereiche	21 561	24 123	81
18	soziale Leistungen (einschl.aufg.bezog.Leist.beteilig. SGB II)	16	7	0
19	Schuldendiensthilfen	-	-	-
20	Bruttoausgaben der laufenden Rechnung	204 460	210 653	711
21	Abzüglich Zahlungen von Gemeinden und Gemeindeverbänden	30 540	32 663	110
<b>22</b>	<b>Gesamtausgaben der laufenden Rechnung</b>	<b>173 920</b>	<b>177 990</b>	<b>600</b>
<b>Kapitalrechnung</b>				
23	Sachinvestitionen	28 198	35 951	121
24	Baumaßnahmen	24 152	30 930	104
25	für Schulen	33	-	-
26	für Städteplanung	3 212	3 388	11
27	für Straßen	8 481	10 073	34
28	für Abwasserbeseitigung	174	227	1
29	Erwerb von unbeweglichen und beweglichen Sachen	4 046	5 021	17
30	Zuweisungen und Zuschüsse für Investitionen	1 645	1 210	4
31	an öffentlichen Bereich	1 101	839	3
32	an andere Bereiche	544	372	1
33	Darlehen	-	-	-
34	Erwerb von Beteiligungen	6	15	0
35	Tilgungsausgaben an öffentlichen Bereich	-	-	-
36	Sonstige Ausgaben der Kapitalrechnung	1	17	0
37	Bruttoausgaben der Kapitalrechnung	29 850	37 192	125
38	Abzüglich Zahlungen von Gemeinden und Gemeindeverbänden	196	255	1
<b>39</b>	<b>Gesamtausgaben der Kapitalrechnung</b>	<b>29 653</b>	<b>36 938</b>	<b>125</b>
<b>40</b>	<b>Gesamtausgaben (ohne besondere Finanzierungsvorgänge)</b>	<b>203 573</b>	<b>214 927</b>	<b>725</b>
41	Saldo (Finanzierungsüberschuss)	-	19 532	66
<b>besondere Finanzierungsvorgänge</b>				
42	Schuldentilgung	11 868	8 729	29
43	der Kreditmarktmittel	11 868	8 729	29
44	der inneren Darlehen	-	-	-
45	Deckung von Vorjahresfehlbeträgen	859	435	1

Noch: 10. Kassenmäßige Ausgaben und Einnahmen nach Arten  
 Noch: Verwaltungsgemeinschaften einschließlich Mitgliedsgemeinden

Nr.	Einnahmen	1.1. - 30.6.2019	1.1. - 30.6.2020	
		1 000 EUR	1 000 EUR	EUR je EW
<b>laufende Rechnung</b>				
46	Steuern und steuerähnliche Einnahmen	86 703	95 657	323
47	Grundsteuer	15 611	15 921	54
48	Gewerbsteuer (netto)	42 790	49 500	167
49	Gemeindeanteil an der Einkommensteuer	23 647	24 778	84
50	Gemeindeanteil an der Umsatzsteuer	3 912	4 722	16
51	sonstige Steuern und steuerähnliche Einnahmen	743	735	2
52	Einnahmen aus Verwaltung und Betrieb	29 367	24 280	82
53	Gebühren, sonstige Entgelte	10 834	7 390	25
54	übrige Verwaltungs- und Betriebseinnahmen	14 361	13 065	44
55	Gewinnanteile, Konzessionsabgaben	4 172	3 825	13
56	Zinseinnahmen und Schuldendiensthilfen	80	37	0
57	vom öffentlichen Bereich	5	0	0
58	von anderen Bereichen	75	37	0
59	Laufende Zuweisungen und Zuschüsse	97 599	121 661	410
60	vom öffentlichen Bereich	96 837	121 103	409
61	von Bund	446	367	1
62	allgemeine Finanzaufweisungen vom Land	45 031	63 918	216
63	Schlüsselzuweisungen	30 965	48 202	163
64	übrige vom Land	20 158	22 889	77
65	allgemeine Finanzaufweisungen von Gemeinden u. Gem.verb.	17 543	18 284	62
66	übrige von Gemeinden und Gemeindeverbänden	12 997	14 380	49
67	von Zweckverbänden	77	111	0
68	von gesetzlicher Sozialversicherung	586	1 155	4
69	von anderen Bereichen	762	558	2
70	Bruttoeinnahmen der laufenden Rechnung	213 748	241 635	815
71	Abzüglich Zahlungen von Gemeinden und Gemeindeverbänden	30 540	32 663	110
<b>72</b>	<b>Gesamteinnahmen der laufenden Rechnung</b>	<b>183 207</b>	<b>208 972</b>	<b>705</b>
<b>Kapitalrechnung</b>				
73	Veräußerung von Vermögen	5 638	4 690	16
74	Zuweisungen und Zuschüsse für Investitionen	9 454	19 751	67
75	vom öffentlichen Bereich	9 191	19 243	65
76	von Bund	13	22	0
77	vom Land	8 982	18 966	64
78	von Gemeinden und Gemeindeverbänden	196	255	1
79	von Zweckverbänden	-	-	-
80	von gesetzlicher Sozialversicherung	-	-	-
81	von anderen Bereichen	263	508	2
82	Beiträge und ähnliche Entgelte	1 044	1 256	4
83	Darlehensrückflüsse	101	45	0
84	Schuldenaufnahme vom öffentlichen Bereich	-	-	-
85	Bruttoeinnahmen der Kapitalrechnung	16 237	25 742	87
86	Abzüglich Zahlungen von Gemeinden und Gemeindeverbänden	196	255	1
<b>87</b>	<b>Gesamteinnahmen der Kapitalrechnung</b>	<b>16 041</b>	<b>25 487</b>	<b>86</b>
<b>88</b>	<b>Gesamteinnahmen (ohne bes. Finanzierungsvorgänge)</b>	<b>199 248</b>	<b>234 459</b>	<b>791</b>
89	Saldo (Finanzierungsdefizit)	4 325	-	-
<b>besondere Finanzierungsvorgänge</b>				
90	Schuldenaufnahme	6 280	2 914	10
91	der Kreditmarktmittel	6 280	2 914	10
92	der inneren Darlehen	-	-	-

**11. Kassenmäßige Ausgaben und Einnahmen nach Arten**  
**Landratsämter**

Nr.	Ausgaben	1.1. - 30.6.2019	1.1. - 30.6.2020	
		1 000 EUR	1 000 EUR	EUR je EW
<b>laufende Rechnung</b>				
1	Personalausgaben	234 964	243 203	154
2	Laufender Sachaufwand	163 791	176 034	112
3	sächliche Verwaltungsaufgaben	151 571	160 958	102
4	Erstattungen an andere Bereiche	12 219	15 076	10
5	Zinsausgaben	3 339	3 090	2
6	an öffentlichen Bereich	-	-	-
7	an andere Bereiche	3 339	3 090	2
8	Laufende Zuweisungen und Zuschüsse, Schuldendiensthilfen	557 881	548 794	348
9	an öffentlichen Bereich	38 873	38 767	25
10	allgemeine Zuweisungen und Umlagen	4	5	0
11	an Land	-	-	-
12	an Gemeinden und Gemeindeverbände	4	5	0
13	an Zweckverbände und sonstigen öffentlichen Bereich	-	-	-
14	Zuweisungen für laufende Zwecke und Schuldendiensthilfen	38 869	38 762	25
15	an andere Bereiche	519 007	510 028	324
16	laufende Zuschüsse an Unternehmen	34 959	39 687	25
17	laufende Zuschüsse an übrige Bereiche	21 898	22 905	15
18	soziale Leistungen (einschl.aufg.bezog.Leist.beteilig. SGB II)	462 151	447 435	284
19	Schuldendiensthilfen	-	-	-
20	Bruttoausgaben der laufenden Rechnung	959 974	971 121	616
21	Abzüglich Zahlungen von Gemeinden und Gemeindeverbänden	294 047	312 007	198
<b>22</b>	<b>Gesamtausgaben der laufenden Rechnung</b>	<b>665 927</b>	<b>659 115</b>	<b>418</b>
<b>Kapitalrechnung</b>				
23	Sachinvestitionen	48 710	66 698	42
24	Baumaßnahmen	36 705	47 016	30
25	für Schulen	25 348	30 326	19
26	für Städteplanung	-	-	-
27	für Straßen	7 044	6 504	4
28	für Abwasserbeseitigung	-	-	-
29	Erwerb von unbeweglichen und beweglichen Sachen	12 005	19 683	12
30	Zuweisungen und Zuschüsse für Investitionen	5 683	7 792	5
31	an öffentlichen Bereich	4 085	4 731	3
32	an andere Bereiche	1 598	3 061	2
33	Darlehen	574	443	0
34	Erwerb von Beteiligungen	-	418	0
35	Tilgungsausgaben an öffentlichen Bereich	284	284	0
36	Sonstige Ausgaben der Kapitalrechnung	-	15	0
37	Bruttoausgaben der Kapitalrechnung	55 250	75 649	48
38	Abzüglich Zahlungen von Gemeinden und Gemeindeverbänden	924	1 435	1
<b>39</b>	<b>Gesamtausgaben der Kapitalrechnung</b>	<b>54 326</b>	<b>74 215</b>	<b>47</b>
<b>40</b>	<b>Gesamtausgaben (ohne besondere Finanzierungsvorgänge)</b>	<b>720 254</b>	<b>733 329</b>	<b>466</b>
41	Saldo (Finanzierungsüberschuss)	23 909	233 237	148
<b>besondere Finanzierungsvorgänge</b>				
42	Schuldentilgung	17 878	17 197	11
43	der Kreditmarktmittel	17 844	17 157	11
44	der inneren Darlehen	35	41	0
45	Deckung von Vorjahresfehlbeträgen	4 022	- 0	- 0

Noch: 11. Kassenmäßige Ausgaben und Einnahmen nach Arten  
Noch: Landratsämter

Nr.	Einnahmen	1.1. - 30.6.2019	1.1. - 30.6.2020	
		1 000 EUR	1 000 EUR	EUR je EW
<b>laufende Rechnung</b>				
46	Steuern und steuerähnliche Einnahmen	-	-	-
47	Grundsteuer	-	-	-
48	Gewerbsteuer (netto)	-	-	-
49	Gemeindeanteil an der Einkommensteuer	-	-	-
50	Gemeindeanteil an der Umsatzsteuer	-	-	-
51	sonstige Steuern und steuerähnliche Einnahmen	-	-	-
52	Einnahmen aus Verwaltung und Betrieb	84 085	80 548	51
53	Gebühren, sonstige Entgelte	69 414	66 836	42
54	übrige Verwaltungs- und Betriebseinnahmen	14 420	13 486	9
55	Gewinnanteile, Konzessionsabgaben	251	225	0
56	Zinseinnahmen und Schuldendiensthilfen	318	181	0
57	vom öffentlichen Bereich	0	1	0
58	von anderen Bereichen	317	180	0
59	Laufende Zuweisungen und Zuschüsse	890 349	1 106 700	703
60	vom öffentlichen Bereich	852 278	1 080 227	686
61	von Bund	36 064	36 097	23
62	allgemeine Finanzaufweisungen vom Land	352 639	555 180	352
63	Schlüsselzuweisungen	261 614	423 689	269
64	übrige vom Land	155 420	162 634	103
65	allgemeine Finanzaufweisungen von Gemeinden u. Gem.verb.	274 510	301 222	191
66	übrige von Gemeinden und Gemeindeverbänden	19 537	10 785	7
67	von Zweckverbänden	680	762	0
68	von gesetzlicher Sozialversicherung	13 427	13 547	9
69	von anderen Bereichen	38 071	26 474	17
70	Bruttoeinnahmen der laufenden Rechnung	974 752	1 187 429	754
71	Abzüglich Zahlungen von Gemeinden und Gemeindeverbänden	294 047	312 007	198
<b>72</b>	<b>Gesamteinnahmen der laufenden Rechnung</b>	<b>680 705</b>	<b>875 422</b>	<b>556</b>
<b>Kapitalrechnung</b>				
73	Veräußerung von Vermögen	1 935	1 685	1
74	Zuweisungen und Zuschüsse für Investitionen	62 119	90 439	57
75	vom öffentlichen Bereich	61 957	90 240	57
76	von Bund	47	190	0
77	vom Land	60 972	88 615	56
78	von Gemeinden und Gemeindeverbänden	924	1 435	1
79	von Zweckverbänden	11	-	-
80	von gesetzlicher Sozialversicherung	3	-	-
81	von anderen Bereichen	162	199	0
82	Beiträge und ähnliche Entgelte	38	19	0
83	Darlehensrückflüsse	290	436	0
84	Schuldenaufnahme vom öffentlichen Bereich	-	-	-
85	Bruttoeinnahmen der Kapitalrechnung	64 382	92 579	59
86	Abzüglich Zahlungen von Gemeinden und Gemeindeverbänden	924	1 435	1
<b>87</b>	<b>Gesamteinnahmen der Kapitalrechnung</b>	<b>63 458</b>	<b>91 145</b>	<b>58</b>
<b>88</b>	<b>Gesamteinnahmen (ohne bes. Finanzierungsvorgänge)</b>	<b>744 163</b>	<b>966 567</b>	<b>614</b>
89	Saldo (Finanzierungsdefizit)	-	-	-
<b>besondere Finanzierungsvorgänge</b>				
90	Schuldenaufnahme	5 700	1 829	1
91	der Kreditmarktmittel	5 180	1 829	1
92	der inneren Darlehen	520	-	-

12. Ausgewählte kassenmäßige Ausgaben und Einnahmen 1.1. - 30.6.2020

Nr.	Kreisfreie Stadt Landkreis	Personal- ausgaben	Laufender Sach- aufwand	Zins- ausgaben	Laufende Zuwei- sungen und Zuschüsse, Schulden- diensthilfen	Brutto- ausgaben der laufenden Rechnung	Sach- inves- titionen
							<b>kreisfreie</b>
1	Stadt Erfurt	88 313	64 184	856	165 870	319 224	35 669
2	Stadt Gera	33 545	13 103	780	64 705	112 133	11 853
3	Stadt Jena	30 421	38 969	165	78 998	148 554	12 409
4	Stadt Suhl	13 628	5 271	53	26 477	45 429	2 953
5	Stadt Weimar	21 521	12 103	359	47 246	81 229	7 250
6	Stadt Eisenach	12 816	2 929	169	37 805	53 719	4 070
7	<b>Zusammen</b>	<b>200 243</b>	<b>136 559</b>	<b>2 384</b>	<b>421 102</b>	<b>760 287</b>	<b>74 203</b>
							<b>Landrats</b>
8	Eichsfeld	16 740	12 936	115	34 232	64 023	3 572
9	Nordhausen	12 598	13 844	51	32 177	58 669	5 081
10	Wartburgkreis	17 889	9 321	-	31 438	58 648	4 943
11	Unstrut-Hainich-Kreis	18 475	9 258	336	38 628	66 696	7 541
12	Kyffhäuserkreis	12 462	10 063	442	29 913	52 880	2 826
13	Schmalkalden-Meiningen	17 200	17 049	-	52 359	86 607	5 428
14	Gotha	16 146	17 212	224	42 231	75 813	3 364
15	Sömmerda	11 872	12 446	305	23 868	48 492	2 612
16	Hildburghausen	10 223	8 125	17	18 327	36 692	6 290
17	Ilm-Kreis	15 377	10 919	184	34 770	61 250	4 489
18	Weimarer Land	12 631	12 129	114	26 956	51 830	3 512
19	Sonneberg	8 763	7 295	86	16 597	32 740	2 816
20	Saalfeld-Rudolstadt	16 378	9 788	197	36 055	62 418	2 338
21	Saale-Holzland-Kreis	11 852	6 401	259	28 978	47 491	2 093
22	Saale-Orla-Kreis	12 947	5 948	270	26 381	45 547	1 783
23	Greiz	17 238	7 404	221	40 437	65 299	2 553
24	Altenburger Land	14 412	5 899	268	35 448	56 027	5 458
25	<b>Zusammen</b>	<b>243 203</b>	<b>176 034</b>	<b>3 090</b>	<b>548 794</b>	<b>971 121</b>	<b>66 698</b>
							<b>Summe kreisangehörige Gemeinden, Verwaltungs</b>
26	Eichsfeld	35 166	26 263	682	69 272	131 382	26 006
27	Nordhausen	32 323	23 601	474	59 018	115 417	14 262
28	Wartburgkreis	42 600	22 528	575	65 967	131 671	24 342
29	Unstrut-Hainich-Kreis	36 898	19 153	1 554	79 431	137 035	19 626
30	Kyffhäuserkreis	29 023	18 672	845	51 380	99 919	9 071
31	Schmalkalden-Meiningen	44 338	31 827	403	91 370	167 937	20 917
32	Gotha	46 680	34 706	660	85 150	167 196	20 171
33	Sömmerda	29 007	19 573	710	47 045	96 335	12 533
34	Hildburghausen	23 837	16 666	87	39 626	80 216	12 393
35	Ilm-Kreis	43 144	24 262	877	67 269	135 551	22 123
36	Weimarer Land	26 704	19 773	694	63 451	110 623	10 683
37	Sonneberg	17 148	13 967	413	33 853	65 381	8 053
38	Saalfeld-Rudolstadt	34 103	21 313	611	77 885	133 912	14 283
39	Saale-Holzland-Kreis	28 475	14 816	598	63 447	107 336	11 566
40	Saale-Orla-Kreis	27 494	13 974	557	55 084	97 108	10 676
41	Greiz	40 506	17 909	494	72 494	131 402	13 150
42	Altenburger Land	38 963	17 379	526	62 557	119 425	12 395
43	<b>Zusammen</b>	<b>576 408</b>	<b>356 379</b>	<b>10 759</b>	<b>1 084 299</b>	<b>2 027 846</b>	<b>262 249</b>

nach Arten, kreisfreien Städten und Landkreisen in 1 000 EUR

Darunter Baumaß- nahmen	Zuwei- sungen und Zuschüsse für Inves- titionen	Brutto- ausgaben der Kapital- rechnung	Brutto- ausgaben (ohne bes. Finanzier.- vorgänge)	Abzüglich Zahlungen von Gemeinden/ GV	Gesamt- ausgaben (ohne bes. Finanzier.- vorgänge)	Saldo (Finanzier.- über- schuss)	Nr.
<b>Stadt</b>							
33 226	1 027	36 696	355 919	912	355 007	28 337	1
9 945	-	11 935	124 068	656	123 412	41 008	2
-	-	12 470	161 024	1 552	159 472	495	3
2 679	106	3 089	48 518	136	48 382	2 714	4
6 728	2 770	10 020	91 249	812	90 437	8 490	5
3 440	671	4 982	58 701	368	58 333	184	6
<b>56 017</b>	<b>4 574</b>	<b>79 191</b>	<b>839 479</b>	<b>4 437</b>	<b>835 042</b>	<b>81 229</b>	<b>7</b>
<b>amt</b>							
3 127	-	4 015	68 038	18 323	49 716	13 516	8
1 822	2 881	7 962	66 631	15 410	51 221	5 519	9
2 171	194	5 169	63 817	24 120	39 697	16 726	10
5 470	91	7 633	74 329	22 463	51 866	19 760	11
1 763	122	2 948	55 828	14 029	41 799	11 718	12
4 437	2 020	7 449	94 056	21 647	72 409	21 739	13
2 598	23	3 387	79 200	26 452	52 748	22 364	14
2 367	5	2 618	51 109	13 471	37 638	5 347	15
3 724	1 911	8 200	44 892	14 844	30 049	7 635	16
3 838	169	4 659	65 908	20 383	45 526	17 985	17
3 113	7	3 519	55 349	16 615	38 734	12 737	18
2 130	138	2 954	35 694	9 723	25 971	5 366	19
1 514	0	2 338	64 757	22 242	42 515	17 021	20
1 353	87	2 581	50 072	17 751	32 320	12 194	21
1 430	57	2 124	47 671	16 788	30 883	13 483	22
2 363	21	2 575	67 874	19 711	48 162	16 496	23
3 797	63	5 521	61 548	19 471	42 077	13 632	24
<b>47 016</b>	<b>7 792</b>	<b>75 649</b>	<b>1 046 771</b>	<b>313 441</b>	<b>733 329</b>	<b>233 237</b>	<b>25</b>
<b>gemeinschaften und Landratsamt</b>							
21 004	566	27 820	159 203	23 127	136 075	4 536	26
9 621	2 922	17 253	132 670	16 414	116 256	12 454	27
18 824	1 151	25 690	157 361	26 668	130 693	17 300	28
16 822	404	20 037	157 072	24 829	132 243	36 297	29
7 197	172	9 243	109 162	15 799	93 363	18 813	30
17 410	2 735	23 652	191 589	24 433	167 155	26 599	31
17 061	2 682	22 881	190 077	29 891	160 186	17 710	32
11 313	225	12 757	109 092	17 383	91 709	5 149	33
8 978	2 063	14 756	94 973	16 734	78 239	3 662	34
19 802	740	22 868	158 419	23 078	135 340	14 004	35
8 792	251	11 054	121 677	20 771	100 905	23 170	36
5 811	206	8 890	74 271	10 011	64 260	5 201	37
12 005	222	14 761	148 673	24 014	124 659	13 454	38
9 821	573	12 941	120 277	24 831	95 446	23 723	39
8 365	1 175	12 179	109 287	20 899	88 389	14 508	40
11 964	185	13 646	145 048	22 985	122 063	24 296	41
9 691	1 507	13 902	133 327	22 967	110 360	17 693	42
<b>214 481</b>	<b>17 778</b>	<b>284 330</b>	<b>2 312 176</b>	<b>364 834</b>	<b>1 947 342</b>	<b>278 568</b>	<b>43</b>

Noch: 12. Ausgewählte kassenmäßige Ausgaben und Einnahmen 1.1. - 30.6.2020

Nr.	Kreisfreie Stadt Landkreis	Steuern und steuer- ähnliche Ein- nahmen	Einnahmen aus Verwaltung und Betrieb	Zins- einnahmen und Schulden- dienst- hilfen	Laufende Zu- weisungen und Zuschüsse	Darunter Schlüssel- zu- weisungen	Brutto- einnahmen der laufenden Rechnung
<b>kreisfreie</b>							
1	Stadt Erfurt	83 124	52 984	2	209 447	118 598	345 557
2	Stadt Gera	28 588	9 566	55	103 074	65 465	141 283
3	Stadt Jena	51 369	7 753	17	90 612	42 871	149 751
4	Stadt Suhl	12 579	4 247	-	30 694	18 080	47 521
5	Stadt Weimar	18 240	7 624	17	66 391	40 782	92 272
6	Stadt Eisenach	12 157	2 760	-	39 234	23 240	54 151
7	<b>Zusammen</b>	<b>206 057</b>	<b>84 934</b>	<b>92</b>	<b>539 453</b>	<b>309 035</b>	<b>830 535</b>
<b>Landrats</b>							
8	Eichsfeld	-	5 160	7	71 260	24 256	76 426
9	Nordhausen	-	7 348	-	60 898	25 692	68 246
10	Wartburgkreis	-	3 077	17	74 107	27 052	77 201
11	Unstrut-Hainich-Kreis	-	2 994	-	84 330	31 812	87 324
12	Kyffhäuserkreis	-	5 072	-	57 849	25 178	62 921
13	Schmalkalden-Meiningen	-	10 796	54	92 296	30 618	103 146
14	Gotha	-	4 834	-	89 797	35 643	94 631
15	Sömmerda	-	8 293	-	44 591	18 192	52 884
16	Hildburghausen	-	4 786	1	40 981	14 309	45 768
17	Ilm-Kreis	-	3 625	0	73 331	27 143	76 955
18	Weimarer Land	-	5 427	35	57 814	20 004	63 276
19	Sonneberg	-	3 158	1	34 641	14 104	37 800
20	Saalfeld-Rudolstadt	-	5 346	-	71 645	29 091	76 991
21	Saale-Holzland-Kreis	-	3 778	54	54 286	21 314	58 118
22	Saale-Orla-Kreis	-	2 311	0	54 143	21 381	56 454
23	Greiz	-	2 119	13	76 842	26 839	78 974
24	Altenburger Land	-	2 423	1	67 890	31 062	70 314
25	<b>Zusammen</b>	-	<b>80 548</b>	<b>181</b>	<b>1 106 700</b>	<b>423 689</b>	<b>1 187 429</b>
<b>Summe kreisangehörige Gemeinden, Verwaltungen</b>							
26	Eichsfeld	29 537	12 460	18	108 223	43 987	150 238
27	Nordhausen	27 848	14 265	625	91 834	44 601	134 572
28	Wartburgkreis	37 494	13 379	55	108 103	43 802	159 031
29	Unstrut-Hainich-Kreis	29 972	10 337	10	124 694	54 533	165 013
30	Kyffhäuserkreis	20 775	12 120	0	85 231	41 280	118 126
31	Schmalkalden-Meiningen	38 233	21 880	249	132 387	52 237	192 749
32	Gotha	37 965	17 091	57	134 552	60 303	189 665
33	Sömmerda	20 866	15 370	29	68 152	29 069	104 418
34	Hildburghausen	17 139	11 569	7	58 947	23 337	87 662
35	Ilm-Kreis	36 089	11 694	95	109 753	46 495	157 631
36	Weimarer Land	31 142	10 662	61	90 586	36 840	132 452
37	Sonneberg	17 213	6 293	1	49 380	21 700	72 887
38	Saalfeld-Rudolstadt	33 564	12 096	1	104 003	47 115	149 663
39	Saale-Holzland-Kreis	37 622	9 994	55	83 479	33 881	131 150
40	Saale-Orla-Kreis	26 863	7 309	64	76 108	30 612	110 345
41	Greiz	30 498	9 907	56	112 808	45 471	153 269
42	Altenburger Land	24 009	12 860	29	102 909	51 536	139 807
43	<b>Zusammen</b>	<b>496 831</b>	<b>209 286</b>	<b>1 413</b>	<b>1 641 148</b>	<b>706 799</b>	<b>2 348 678</b>



nach Arten, kreisfreien Städten und Landkreisen in 1 000 EUR

Veräußerung von Vermögen	Zuweisungen und Zuschüsse für Investitionen	Bruttoeinnahmen der Kapitalrechnung	Bruttoeinnahmen (ohne bes. Finanzier.-vorgänge)	Abzüglich Zahlungen von Gemeinden/GV	Gesamteinnahmen (ohne bes. Finanzier.-vorgänge)	Saldo (Finanzier.-defizit)	Nr.
<b>Stadt</b>							
13 817	24 470	38 700	384 256	912	383 344	-	1
13 571	10 092	23 793	165 076	656	164 420	-	2
5	10 501	11 769	161 519	1 552	159 967	-	3
-	3 683	3 711	51 232	136	51 096	-	4
476	6 991	7 467	99 739	812	98 927	-	5
14	4 707	4 733	58 885	368	58 517	-	6
<b>27 883</b>	<b>60 442</b>	<b>90 172</b>	<b>920 707</b>	<b>4 437</b>	<b>916 270</b>	-	<b>7</b>
<b>amt</b>							
-	4 965	5 128	81 555	18 323	63 232	-	8
1	3 903	3 904	72 149	15 410	56 740	-	9
-	3 341	3 341	80 543	24 120	56 423	-	10
-	6 764	6 764	94 089	22 463	71 626	-	11
24	4 602	4 625	67 546	14 029	53 517	-	12
1 187	11 303	12 649	115 795	21 647	94 148	-	13
70	6 863	6 932	101 564	26 452	75 112	-	14
1	3 571	3 572	56 456	13 471	42 984	-	15
-	6 759	6 759	52 527	14 844	37 683	-	16
14	6 924	6 938	83 894	20 383	63 511	-	17
76	4 733	4 810	68 086	16 615	51 471	-	18
26	3 221	3 260	41 060	9 723	31 337	-	19
20	4 766	4 787	81 778	22 242	59 536	-	20
12	4 136	4 148	62 266	17 751	44 515	-	21
15	4 685	4 700	61 154	16 788	44 366	-	22
200	5 196	5 396	84 370	19 711	64 658	-	23
41	4 705	4 865	75 180	19 471	55 708	-	24
<b>1 685</b>	<b>90 439</b>	<b>92 579</b>	<b>1 280 008</b>	<b>313 441</b>	<b>966 567</b>	-	<b>25</b>
<b>gemeinschaften und Landratsamt</b>							
1 759	10 367	13 500	163 738	23 127	140 611	-	26
1 256	9 074	10 552	145 124	16 414	128 711	-	27
962	14 247	15 629	174 660	26 668	147 992	-	28
1 852	25 980	28 356	193 369	24 829	168 540	-	29
762	9 018	9 848	127 974	15 799	112 175	-	30
4 393	20 220	25 439	218 188	24 433	193 754	-	31
1 426	16 341	18 122	207 787	29 891	177 896	-	32
1 014	8 518	9 824	114 241	17 383	96 858	-	33
782	10 086	10 972	98 634	16 734	81 900	-	34
576	13 483	14 791	172 423	23 078	149 344	-	35
833	11 438	12 396	144 847	20 771	124 076	-	36
248	6 231	6 585	79 472	10 011	69 461	-	37
542	11 800	12 464	162 127	24 014	138 113	-	38
1 683	10 785	12 850	144 000	24 831	119 169	-	39
1 509	10 945	13 451	123 795	20 899	102 897	-	40
667	15 194	16 075	169 344	22 985	146 359	-	41
982	9 739	11 212	151 020	22 967	128 053	-	42
<b>21 245</b>	<b>213 465</b>	<b>242 066</b>	<b>2 590 744</b>	<b>364 834</b>	<b>2 225 910</b>	-	<b>43</b>

13. Ausgewählte kassenmäßige Ausgaben und Einnahmen 1.1. - 30.6.2020

Nr.	Kreisfreie Stadt Landkreis	Personal- ausgaben	Laufender Sach- aufwand	Zins- ausgaben	Laufende Zuwei- sungen und Zuschüsse, Schulden- diensthilfen	Brutto- ausgaben der laufenden Rechnung	Sach- inves- titionen
<b>kreisfreie</b>							
1	Stadt Erfurt	414	301	4	778	1 497	167
2	Stadt Gera	358	140	8	691	1 197	127
3	Stadt Jena	274	352	1	713	1 340	112
4	Stadt Suhl	370	143	1	719	1 234	80
5	Stadt Weimar	331	186	6	727	1 250	112
6	Stadt Eisenach	303	69	4	893	1 269	96
<b>7</b>	<b>Zusammen</b>	<b>356</b>	<b>243</b>	<b>4</b>	<b>749</b>	<b>1 353</b>	<b>132</b>
<b>Landrats</b>							
8	Eichsfeld	167	129	1	341	638	36
9	Nordhausen	151	166	1	385	701	61
10	Wartburgkreis	150	78	-	263	491	41
11	Unstrut-Hainich-Kreis	180	90	3	377	650	74
12	Kyffhäuserkreis	167	135	6	400	708	38
13	Schmalkalden-Meiningen	137	136	-	418	692	43
14	Gotha	120	127	2	313	561	25
15	Sömmerda	171	179	4	343	698	38
16	Hildburghausen	161	128	0	289	579	99
17	Ilm-Kreis	145	103	2	327	576	42
18	Weimarer Land	154	148	1	329	632	43
19	Sonneberg	151	126	1	286	564	48
20	Saalfeld-Rudolstadt	158	94	2	347	602	23
21	Saale-Holzland-Kreis	143	77	3	349	573	25
22	Saale-Orla-Kreis	161	74	3	327	565	22
23	Greiz	176	76	2	414	668	26
24	Altenburger Land	160	66	3	394	623	61
<b>25</b>	<b>Zusammen</b>	<b>154</b>	<b>112</b>	<b>2</b>	<b>348</b>	<b>616</b>	<b>42</b>
<b>Summe kreisangehörige Gemeinden, Verwaltungs</b>							
26	Eichsfeld	350	262	7	690	1 309	259
27	Nordhausen	386	282	6	706	1 380	171
28	Wartburgkreis	356	188	5	552	1 102	204
29	Unstrut-Hainich-Kreis	360	187	15	775	1 336	191
30	Kyffhäuserkreis	389	250	11	688	1 338	121
31	Schmalkalden-Meiningen	354	254	3	730	1 341	167
32	Gotha	346	257	5	631	1 238	149
33	Sömmerda	417	282	10	677	1 386	180
34	Hildburghausen	376	263	1	625	1 266	196
35	Ilm-Kreis	406	228	8	633	1 276	208
36	Weimarer Land	326	241	8	774	1 349	130
37	Sonneberg	295	240	7	583	1 126	139
38	Saalfeld-Rudolstadt	329	205	6	751	1 290	138
39	Saale-Holzland-Kreis	343	179	7	765	1 294	139
40	Saale-Orla-Kreis	341	173	7	683	1 204	132
41	Greiz	414	183	5	741	1 344	135
42	Altenburger Land	433	193	6	696	1 329	138
<b>43</b>	<b>Zusammen</b>	<b>366</b>	<b>226</b>	<b>7</b>	<b>688</b>	<b>1 287</b>	<b>166</b>

nach Arten, kreisfreien Städten und Landkreisen in EUR je Einwohner

Darunter Baumaß- nahmen	Zuwei- sungen und Zuschüsse für Inves- titionen	Brutto- ausgaben der Kapital- rechnung	Brutto- ausgaben (ohne bes. Finanzier.- vorgänge)	Abzüglich Zahlungen von Gemeinden/ GV	Gesamt- ausgaben (ohne bes. Finanzier.- vorgänge)	Saldo (Finanzier.- über- schuss)	Nr.
<b>Stadt</b>							
156	5	172	1 669	4	1 664	133	1
106	-	127	1 325	7	1 318	438	2
-	-	112	1 453	14	1 439	4	3
73	3	84	1 318	4	1 314	74	4
104	43	154	1 404	12	1 392	131	5
81	16	118	1 387	9	1 378	4	6
<b>100</b>	<b>8</b>	<b>141</b>	<b>1 494</b>	<b>8</b>	<b>1 486</b>	<b>145</b>	<b>7</b>
<b>amt</b>							
31	-	40	678	183	495	135	8
22	34	95	797	184	612	66	9
18	2	43	534	202	332	140	10
53	1	74	725	219	506	193	11
24	2	39	747	188	560	157	12
35	16	59	751	173	578	174	13
19	0	25	587	196	391	166	14
34	0	38	735	194	541	77	15
59	30	129	709	234	474	121	16
36	2	44	620	192	428	169	17
38	0	43	675	203	472	155	18
37	2	51	615	167	447	92	19
15	0	23	624	214	410	164	20
16	1	31	604	214	390	147	21
18	1	26	591	208	383	167	22
24	0	26	694	202	493	169	23
42	1	61	685	217	468	152	24
<b>30</b>	<b>5</b>	<b>48</b>	<b>665</b>	<b>199</b>	<b>466</b>	<b>148</b>	<b>25</b>
<b>gemeinschaften und Landratsamt</b>							
209	6	277	1 587	230	1 356	45	26
115	35	206	1 586	196	1 390	149	27
158	10	215	1 317	223	1 094	145	28
164	4	195	1 532	242	1 290	354	29
96	2	124	1 461	211	1 250	252	30
139	22	189	1 530	195	1 335	212	31
126	20	169	1 408	221	1 186	131	32
163	3	184	1 569	250	1 319	74	33
142	33	233	1 499	264	1 235	58	34
186	7	215	1 491	217	1 274	132	35
107	3	135	1 483	253	1 230	282	36
100	4	153	1 279	172	1 106	90	37
116	2	142	1 433	231	1 201	130	38
118	7	156	1 450	299	1 151	286	39
104	15	151	1 355	259	1 096	180	40
122	2	140	1 484	235	1 249	249	41
108	17	155	1 483	256	1 228	197	42
<b>136</b>	<b>11</b>	<b>181</b>	<b>1 468</b>	<b>232</b>	<b>1 236</b>	<b>177</b>	<b>43</b>

Noch: 13. Ausgewählte kassenmäßige Ausgaben und Einnahmen 1.1. - 30.6.2020

Nr.	Kreisfreie Stadt Landkreis	Steuern und steuer- ähnliche Ein- nahmen	Einnahmen aus Verwaltung und Betrieb	Zins- einnahmen und Schulden- dienst- hilfen	Laufende Zu- weisungen und Zuschüsse	Darunter Schlüssel- zu- weisungen	Brutto- einnahmen der laufenden Rechnung
-----	-------------------------------	---	--	---	--	--	--

**kreisfreie**

1	Stadt Erfurt	390	248	0	982	556	1 620
2	Stadt Gera	305	102	1	1 100	699	1 508
3	Stadt Jena	463	70	0	817	387	1 351
4	Stadt Suhl	342	115	-	834	491	1 291
5	Stadt Weimar	281	117	0	1 022	628	1 420
6	Stadt Eisenach	287	65	-	927	549	1 280
<b>7</b>	<b>Zusammen</b>	<b>367</b>	<b>151</b>	<b>0</b>	<b>960</b>	<b>550</b>	<b>1 478</b>

**Landrats**

8	Eichsfeld	-	51	0	710	242	762
9	Nordhausen	-	88	-	728	307	816
10	Wartburgkreis	-	26	0	620	226	646
11	Unstrut-Hainich-Kreis	-	29	-	822	310	852
12	Kyffhäuserkreis	-	68	-	774	337	842
13	Schmalkalden-Meiningen	-	86	0	737	244	824
14	Gotha	-	36	-	665	264	701
15	Sömmerda	-	119	-	641	262	761
16	Hildburghausen	-	76	0	647	226	722
17	Ilm-Kreis	-	34	0	690	255	724
18	Weimarer Land	-	66	0	705	244	771
19	Sonneberg	-	54	0	596	243	651
20	Saalfeld-Rudolstadt	-	52	-	690	280	742
21	Saale-Holzland-Kreis	-	46	1	655	257	701
22	Saale-Orla-Kreis	-	29	0	671	265	700
23	Greiz	-	22	0	786	275	808
24	Altenburger Land	-	27	0	755	346	782
<b>25</b>	<b>Zusammen</b>	<b>-</b>	<b>51</b>	<b>0</b>	<b>703</b>	<b>269</b>	<b>754</b>

**Summe kreisangehörige Gemeinden, Verwaltungs**

26	Eichsfeld	294	124	0	1 079	438	1 497
27	Nordhausen	333	171	7	1 098	533	1 609
28	Wartburgkreis	314	112	0	905	367	1 331
29	Unstrut-Hainich-Kreis	292	101	0	1 216	532	1 609
30	Kyffhäuserkreis	278	162	0	1 141	553	1 581
31	Schmalkalden-Meiningen	305	175	2	1 057	417	1 539
32	Gotha	281	127	0	997	447	1 405
33	Sömmerda	300	221	0	980	418	1 502
34	Hildburghausen	271	183	0	930	368	1 384
35	Ilm-Kreis	340	110	1	1 033	438	1 484
36	Weimarer Land	380	130	1	1 104	449	1 615
37	Sonneberg	296	108	0	850	374	1 255
38	Saalfeld-Rudolstadt	323	117	0	1 002	454	1 442
39	Saale-Holzland-Kreis	454	121	1	1 007	409	1 582
40	Saale-Orla-Kreis	333	91	1	944	379	1 368
41	Greiz	312	101	1	1 154	465	1 568
42	Altenburger Land	267	143	0	1 145	573	1 555
<b>43</b>	<b>Zusammen</b>	<b>315</b>	<b>133</b>	<b>1</b>	<b>1 042</b>	<b>449</b>	<b>1 491</b>

nach Arten, kreisfreien Städten und Landkreisen in EUR je Einwohner

Veräußerung von Vermögen	Zuweisungen und Zuschüsse für Investitionen	Bruttoeinnahmen der Kapitalrechnung	Bruttoeinnahmen (ohne bes. Finanzier.-vorgänge)	Abzüglich Zahlungen von Gemeinden/GV	Gesamteinnahmen (ohne bes. Finanzier.-vorgänge)	Saldo (Finanzier.-defizit)	Nr.
<b>Stadt</b>							
65	115	181	1 802	4	1 797	-	1
145	108	254	1 762	7	1 755	-	2
0	95	106	1 457	14	1 443	-	3
-	100	101	1 391	4	1 388	-	4
7	108	115	1 535	12	1 522	-	5
0	111	112	1 391	9	1 383	-	6
<b>50</b>	<b>108</b>	<b>160</b>	<b>1 638</b>	<b>8</b>	<b>1 631</b>	-	<b>7</b>
<b>amt</b>							
-	49	51	813	183	630	-	8
0	47	47	863	184	678	-	9
-	28	28	674	202	472	-	10
-	66	66	918	219	698	-	11
0	62	62	904	188	716	-	12
9	90	101	925	173	752	-	13
1	51	51	752	196	556	-	14
0	51	51	812	194	618	-	15
-	107	107	829	234	595	-	16
0	65	65	790	192	598	-	17
1	58	59	830	203	627	-	18
0	55	56	707	167	540	-	19
0	46	46	788	214	574	-	20
0	50	50	751	214	537	-	21
0	58	58	758	208	550	-	22
2	53	55	863	202	661	-	23
0	52	54	836	217	620	-	24
<b>1</b>	<b>57</b>	<b>59</b>	<b>813</b>	<b>199</b>	<b>614</b>	-	<b>25</b>
<b>gemeinschaften und Landratsamt</b>							
18	103	135	1 632	230	1 401	-	26
15	108	126	1 735	196	1 539	-	27
8	119	131	1 461	223	1 238	-	28
18	253	277	1 886	242	1 644	-	29
10	121	132	1 713	211	1 502	-	30
35	161	203	1 742	195	1 547	-	31
11	121	134	1 539	221	1 318	-	32
15	123	141	1 643	250	1 393	-	33
12	159	173	1 557	264	1 293	-	34
5	127	139	1 623	217	1 406	-	35
10	139	151	1 766	253	1 513	-	36
4	107	113	1 368	172	1 196	-	37
5	114	120	1 562	231	1 331	-	38
20	130	155	1 737	299	1 437	-	39
19	136	167	1 535	259	1 276	-	40
7	155	164	1 732	235	1 497	-	41
11	108	125	1 680	256	1 425	-	42
<b>13</b>	<b>136</b>	<b>154</b>	<b>1 645</b>	<b>232</b>	<b>1 413</b>	-	<b>43</b>

**14. Ausgewählte Ausgaben für besondere Finanzierungsvorgänge 1.1. - 30.6.2020  
nach kreisfreien Städten und Landkreisen in 1 000 EUR**

Kreisfreie Stadt Landkreis	Schuldentilgung		Deckung von Vorjahres- fehl- beträgen
	der Kreditmarkt- mittel	der inneren Darlehen	

**kreisfreie Stadt**

Stadt Erfurt	12 983	-	-
Stadt Gera	7 425	-	-
Stadt Jena	467	-	-
Stadt Suhl	1 058	-	-
Stadt Weimar	8 666	-	-
Stadt Eisenach	717	-	-
<b>Zusammen</b>	<b>31 316</b>	-	-

**Landratsamt**

Eichsfeld	672	-	-
Nordhausen	645	-	- 0
Wartburgkreis	-	-	-
Unstrut-Hainich-Kreis	1 921	-	-
Kyffhäuserkreis	1 675	-	-
Schmalkalden-Meiningen	-	-	-
Gotha	182	-	-
Sömmerda	1 739	-	-
Hildburghausen	173	-	-
Ilm-Kreis	1 176	-	-
Weimarer Land	694	-	-
Sonneberg	668	41	-
Saalfeld-Rudolstadt	1 850	-	-
Saale-Holzland-Kreis	1 966	-	-
Saale-Orla-Kreis	1 531	-	-
Greiz	1 366	-	-
Altenburger Land	901	-	-
<b>Zusammen</b>	<b>17 157</b>	<b>41</b>	<b>- 0</b>

**Summe kreisangehörige Gemeinden, Verwaltungsgemeinschaften und Landratsamt**

Eichsfeld	4 540	-	32
Nordhausen	5 052	-	- 0
Wartburgkreis	2 255	-	-
Unstrut-Hainich-Kreis	8 626	-	23
Kyffhäuserkreis	3 176	-	-
Schmalkalden-Meiningen	3 528	-	39
Gotha	3 013	-	-
Sömmerda	4 651	-	-
Hildburghausen	884	-	-
Ilm-Kreis	4 672	-	-
Weimarer Land	2 444	-	-
Sonneberg	2 267	41	-
Saalfeld-Rudolstadt	5 469	-	398
Saale-Holzland-Kreis	4 775	-	238
Saale-Orla-Kreis	2 808	-	307
Greiz	3 924	-	1 738
Altenburger Land	2 198	-	126
<b>Zusammen</b>	<b>64 283</b>	<b>41</b>	<b>2 901</b>

**15. Ausgewählte Einnahmen aus besonderen Finanzierungsvorgängen 1.1. - 30.6.2020  
nach kreisfreien Städten und Landkreisen in 1 000 EUR**

Kreisfreie Stadt Landkreis	Schuldenaufnahme	
	von Kreditmarkt- mitteln	von inneren Darlehen
<b>kreisfreie Stadt</b>		
Stadt Erfurt	7 049	-
Stadt Gera	4 345	-
Stadt Jena	-	-
Stadt Suhl	-	-
Stadt Weimar	5 998	-
Stadt Eisenach	-	-
<b>Zusammen</b>	<b>17 393</b>	<b>-</b>
<b>Landratsamt</b>		
Eichsfeld	-	-
Nordhausen	-	-
Wartburgkreis	-	-
Unstrut-Hainich-Kreis	-	-
Kyffhäuserkreis	-	-
Schmalkalden-Meiningen	-	-
Gotha	-	-
Sömmerda	723	-
Hildburghausen	-	-
Ilm-Kreis	-	-
Weimarer Land	-	-
Sonneberg	-	-
Saalfeld-Rudolstadt	-	-
Saale-Holzland-Kreis	1 106	-
Saale-Orla-Kreis	-	-
Greiz	-	-
Altenburger Land	-	-
<b>Zusammen</b>	<b>1 829</b>	<b>-</b>
<b>Summe kreisangehörige Gemeinden, Verwaltungsgemeinschaften und Landratsamt</b>		
Eichsfeld	4 510	-
Nordhausen	1 774	-
Wartburgkreis	-	-
Unstrut-Hainich-Kreis	1 154	-
Kyffhäuserkreis	250	-
Schmalkalden-Meiningen	1 042	-
Gotha	92	-
Sömmerda	4 460	-
Hildburghausen	-	-
Ilm-Kreis	489	-
Weimarer Land	-	-
Sonneberg	-	-
Saalfeld-Rudolstadt	1 259	-
Saale-Holzland-Kreis	1 504	-
Saale-Orla-Kreis	63	-
Greiz	548	-
Altenburger Land	76	-
<b>Zusammen</b>	<b>17 220</b>	<b>-</b>

**16. Kassenmäßiger Schuldenstand am 30.6.2020 nach  
Gebietskörperschaftsgruppen und Gemeindegrößenklassen**

Gebietskörperschaftsgruppe Gemeindegrößenklasse von ... bis unter ... Einwohner	Schulden- stand <sup>1)</sup>		Kassenkredit	
	1 000 EUR	EUR je EW	1 000 EUR	EUR je EW
Gemeinden und Gemeindeverbände	1 367 841	640	48 467	23
davon				
kreisfreie Städte	275 436	490	18 000	32
kreisangehörige Gemeinden	740 203	470	22 225	14
Verwaltungsgemeinschaften	15 199	51	-	-
Landratsämter	337 002	214	8 242	5
 Kreisfreie Städte				
20 000 - 50 000	34 482	436	-	-
50 000 - 100 000	134 374	847	18 000	113
100 000 - 200 000	11 247	101	-	-
200 000 - 500 000	95 333	447	-	-
 Kreisangehörige Gemeinden				
unter 1 000	46 195	289	3 369	21
1 000 - 3 000	83 270	456	2 930	16
3 000 - 5 000	88 433	530	3 721	22
5 000 - 10 000	223 310	517	5 136	12
10 000 - 20 000	90 993	444	17	0
20 000 - 50 000	208 002	485	7 051	16

1) ohne Kassenkredit



**17. Kassenmäßiger Schuldenstand am 30.6.2020 nach  
kreisfreien Städten und Landkreisen**

Kreisfreie Stadt Landkreis <sup>1)</sup>	Schulden- stand <sup>2)</sup>		Kassenkredit	
	1 000 EUR	EUR je EW	1 000 EUR	EUR je EW
Stadt Erfurt	95 333	447	-	-
Stadt Gera	79 045	844	15 000	160
Stadt Jena	11 247	101	-	-
Stadt Suhl	13 159	357	-	-
Stadt Weimar	55 329	851	3 000	46
Stadt Eisenach	21 323	504	-	-
Eichsfeld	75 710	755	8 871	88
Nordhausen	57 049	682	5 047	60
Wartburgkreis	49 690	416	-	-
Unstrut-Hainich-Kreis	90 115	879	1 549	15
Kyffhäuserkreis	87 800	1 175	20	0
Schmalkalden-Meiningen	46 150	369	17	0
Gotha	78 172	579	950	7
Sömmerda	91 803	1 321	100	1
Hildburghausen	16 409	259	4 000	63
Ilm-Kreis	87 942	828	109	1
Weimarer Land	58 098	708	96	1
Sonneberg	42 362	729	-	-
Saalfeld-Rudolstadt	69 288	668	1 729	17
Saale-Holzland-Kreis	67 954	819	5 546	67
Saale-Orla-Kreis	65 201	808	1 144	14
Greiz	61 437	628	641	7
Altenburger Land	47 224	525	647	7

1) Summe kreisangehöriger Gemeinden, Verwaltungsgemeinschaften, Landratsamt

2) ohne Kassenkredit

18. Kassenmäßiger Schuldenstand am 30.6.2020 nach Landratsämtern

Landratsamt	Schuldenstand <sup>1)</sup>		Kassenkredit	
	1 000 EUR	EUR je EW	1 000 EUR	EUR je EW
Eichsfeld	11 462	114	-	-
Nordhausen	12 020	144	3 962	47
Wartburgkreis	-	-	-	-
Unstrut-Hainich-Kreis	31 802	310	-	-
Kyffhäuserkreis	51 491	689	-	-
Schmalkalden-Meiningen	-	-	-	-
Gotha	21 431	159	-	-
Sömmerda	35 663	513	-	-
Hildburghausen	2 146	34	4 000	63
Ilm-Kreis	37 569	354	-	-
Weimarer Land	7 719	94	-	-
Sonneberg	10 744	185	-	-
Saalfeld-Rudolstadt	20 946	202	-	-
Saale-Holzland-Kreis	24 457	295	280	3
Saale-Orla-Kreis	31 578	391	-	-
Greiz	15 941	163	-	-
Altenburger Land	22 034	245	-	-

1) ohne Kassenkredit

19. Einwohner am 30.6.2019 nach Gebietskörperschaftsgruppen und Größenklassen

Gebietskörperschaftsgruppe Gemeindegrößenklasse von ... bis unter ... Einwohner	Einwohner
Gemeinden und Gemeindeverbände	2 137 155
davon	
kreisfreie Städte	561 930
kreisangehörige Gemeinden	1 575 225
Einheitsgemeinden	933 650
erfüllende und beauftragende Gemeinden	345 127
Mitgliedsgemeinden VG	296 448
Landkreise	1 575 225
 Kreisfreie Städte	
20 000 - 50 000	79 143
50 000 - 100 000	158 644
100 000 - 200 000	110 855
200 000 - 500 000	213 288
 Kreisangehörige Gemeinden	
unter 1 000	159 769
1 000 - 3 000	182 773
3 000 - 5 000	166 789
5 000 - 10 000	432 159
10 000 - 20 000	205 137
20 000 - 50 000	428 598

20. Einwohner am 30.6.2019 nach kreisfreien Städten und Landkreisen

Kreisfreie Stadt Landkreis	Einwohner
Stadt Erfurt	213 288
Stadt Gera	93 665
Stadt Jena	110 855
Stadt Suhl	36 823
Stadt Weimar	64 979
Stadt Eisenach	42 320
Eichsfeld	100 335
Nordhausen	83 645
Wartburgkreis	119 515
Unstrut-Hainich-Kreis	102 547
Kyffhäuserkreis	74 701
Schmalkalden-Meiningen	125 227
Gotha	135 022
Sömmerda	69 515
Hildburghausen	63 355
Ilm-Kreis	106 250
Weimarer Land	82 026
Sonneberg	58 076
Saalfeld-Rudolstadt	103 768
Saale-Holzland-Kreis	82 925
Saale-Orla-Kreis	80 665
Greiz	97 767
Altenburger Land	89 886

## Zuordnungsschlüssel für den Tabellenteil

Ausgaben	Gruppierungsnummer bzw. Erläuterung
<b>laufende Rechnung</b>	
1 Personalausgaben	4
2 Laufender Sachaufwand	50-65, 660-662, 675-678, 84
3 sächliche Verwaltungsaufgaben	50-65, 660-662, 84
4 Erstattungen an andere Bereiche	675-678
5 Zinsausgaben	800-808
6 an öffentlichen Bereich	800-804
7 an andere Bereiche	805-808
8 Laufende Zuweisungen und Zuschüsse, Schuldendiensthilfen	670-674, 69, 710-718, 722-728 73-79, 821-822, 831-833
9 an öffentlichen Bereich	670-674, 710-714, 722-724, 821-822, 831-833
10 allgemeine Zuweisungen und Umlagen	821-822, 831-833
11 an Land	821, 831
12 an Gemeinden und Gemeindeverbände	822, 832
13 an Zweckverbände und dgl.	833
14 Zuweisungen für laufende Zwecke und Schuldendiensthilfen	670-674, 710-714, 722-724
15 an andere Bereiche	69, 715, 716, 717, 718, 725-728, 73-79
16 laufende Zuschüsse an Unternehmen	715, 716, 717
17 laufende Zuschüsse an übrige Bereiche	718
18 soziale Leistungen	69, 73-79
19 Schuldendiensthilfen	725-728
20 Bruttoausgaben der laufenden Rechnung	Summe Zeilen 01+02+05+08
21 Abzüglich Zahlungen von Gemeinden und Gemeindeverbänden	052, 062, 072, 162, 172, 202, 232
<b>22 Gesamtausgaben der laufenden Rechnung</b>	<b>Summe Zeilen 20./21</b>
<b>Kapitalrechnung</b>	
23 Sachinvestitionen	932, 934, 935, 94
24 Baumaßnahmen	94
25 für Schulen	EP2
26 für Städteplanung	A61
27 für Straßen	A63-66
28 für Abwasserbeseitigung	A70
29 Erwerb von unbeweglichen und beweglichen Sachen	932, 934, 935
30 Zuweisungen und Zuschüsse für Investitionen	98
31 an öffentlichen Bereich	980-984
32 an andere Bereiche	985-988
33 Darlehen	92
34 Erwerb von Beteiligungen	931,936-939
35 Tilgungsausgaben an öffentlichen Bereich	970-974
36 Sonstige Ausgaben der Kapitalrechnung	990, 991, 996
37 Bruttoausgaben der Kapitalrechnung	Summe der Zeilen 23+30+33+34+35
38 Abzüglich Zahlungen von Gemeinden und Gemeindeverbänden	322, 362, 372
<b>39 Gesamtausgaben der Kapitalrechnung</b>	<b>Differenz der Zeilen 37./38</b>
<b>40 Gesamtausgaben (ohne besondere Finanzierungsvorgänge)</b>	<b>Summe der Zeilen 22+39</b>
41 Saldo (Finanzierungsüberschuss)	Differenz der Zeilen 88./40, wenn Zeile 88 größer Zeile 40
<b>besondere Finanzierungsvorgänge</b>	
42 Schuldentilgung	975-979
43 der Kreditmarktmittel	975-978
44 der inneren Darlehen	979
45 Deckung von Vorjahresfehlbeträgen	992

Noch: Zuordnungsschlüssel für den Tabellenteil

Einnahmen	Gruppierungsnummer bzw. Erläuterung
<b>laufende Rechnung</b>	
46 Steuern und steuerähnliche Einnahmen	00-03./810
47 Grundsteuer	000, 001
48 Gewerbesteuer (netto)	003./810
49 Gemeindeanteil an der Einkommensteuer	010
50 Gemeindeanteil an der Umsatzsteuer	012
51 sonstige Steuern und steuerähnliche Einnahmen	021,022, 026,027,029, 03
52 Einnahmen aus Verwaltung und Betrieb	10-15, 21, 22, 165-168, 260-268
53 Gebühren, sonstige Entgelte	10-12, 260-268
54 übrige Verwaltungs- und Betriebseinnahmen	13-15, 165-168
55 Gewinnanteile, Konzessionsabgaben	21, 22
56 Zinseinnahmen und Schuldendiensthilfen	200-208, 23
57 vom öffentlichen Bereich	200-204, 230-234
58 von anderen Bereichen	205-208, 235-238
59 Laufende Zuweisungen und Zuschüsse	041, 051, 060-062, 071, 072, 160-164, 17 191-193, 24, 25
60 vom öffentlichen Bereich	041, 051, 060-062, 071, 072, 160-164, 170-174 191-193
61 von Bund	060, 160, 170, 192, 193
62 allgemeine Finanzaufweisungen vom Land	041, 051, 061, 071
63 Schlüsselzuweisungen	041
64 übrige vom Land	161, 171, 191
65 allgemeine Finanzaufweisungen von Gemeinden und Gemeindeverbänden	062, 072
66 übrige Gemeinden und Gemeindeverbände	162, 172
67 von Zweckverbänden und dgl.	163, 173
68 von gesetzlicher Sozialversicherung	164, 174
69 von anderen Bereichen	175-178, 24, 25
70 Bruttoeinnahmen der laufenden Rechnung	Summe Zeilen 46+52+56+59
71 Abzüglich Zahlungen von Gemeinden und Gemeindeverbänden	052, 062, 072, 162, 172, 202, 232
<b>72 Gesamteinnahmen der laufenden Rechnung</b>	<b>Differenz der Zeilen 70./71</b>
<b>Kapitalrechnung</b>	
73 Veräußerung von Vermögen	331-339, 340, 344, 345, 347
74 Zuweisungen und Zuschüsse für Investitionen	36
75 vom öffentlichen Bereich	360-364
76 von Bund	360
77 vom Land	361
78 von Gemeinden und Gemeindeverbänden	362
79 von Zweckverbänden und dgl.	363
80 von gesetzlicher Sozialversicherung	364
81 von anderen Bereichen	365-368
82 Beiträge und ähnliche Entgelte	35
83 Darlehensrückflüsse	32
84 Schuldenaufnahme vom öffentlichen Bereich	370-374
85 Bruttoeinnahmen der Kapitalrechnung	Summe Zeilen 73+74+82+83+84
86 Abzüglich Zahlungen von Gemeinden und Gemeindeverbänden	322, 362, 372
<b>87 Gesamteinnahmen der Kapitalrechnung</b>	<b>Differenz der Zeilen 85./86</b>
<b>88 Gesamteinnahmen (ohne besondere Finanzierungsvorgänge)</b>	<b>Summe Zeilen 72+87</b>
89 Saldo (Finanzierungsdefizit)	Differenz Zeilen 40./88, wenn Zeile 40 größer Zeile 88
<b>besondere Finanzierungsvorgänge</b>	
90 Schuldenaufnahme	375-379
91 der Kreditmarktmittel	375-378
92 der inneren Darlehen	379



