



STATISTISCHER BERICHT

DI - hj 2/ 19

Gewerbeanzeigen in Thüringen 1.1. - 31.12.2019

Bestell-Nr. 04 102

Zeichenerklärung

- nichts vorhanden (genau Null)
- 0 weniger als die Hälfte von 1 in der letzten besetzten Stelle, jedoch mehr als nichts
- . Zahlenwert unbekannt oder geheim zu halten
- ... Zahlenwert lag bei Redaktionsschluss noch nicht vor
- x Tabellenfach gesperrt, weil Aussage nicht sinnvoll
- p vorläufige Zahl
- r berichtigte Zahl
- / Zahlenwert nicht sicher genug
- () Aussagewert eingeschränkt

Anmerkung: Abweichungen in den Summen, auch im Vergleich zu anderen Veröffentlichungen, erklären sich aus dem Runden von Einzelwerten.

Herausgeber:

Thüringer Landesamt für Statistik

Europaplatz 3, 99091 Erfurt

Postfach 90 01 63, 99104 Erfurt

Telefon: 0361 57331-9642

Telefax: 0361 57331-9699

Internet: statistik.thueringen.de

E-Mail: auskunft@statistik.thueringen.de

Auskunft erteilt:

Referat: Steuern, Gewerbeanzeigen,
Insolvenzen, Rechtspflege

Telefon: 0361 57331-9535

Herausgegeben im März 2020

Heft-Nr.: 58/20

Preis: 3,75 Euro

© Thüringer Landesamt für Statistik, Erfurt, 2020

Vervielfältigung und Verbreitung, auch auszugsweise, mit Quellenangabe gestattet.

Inhaltsverzeichnis

	Seite
Vorbemerkungen	2
Tabellen	
1. Gewerbean- und -abmeldungen 1.1. - 31.12.2019 im Vergleich zum Vorjahreszeitraum	5
2. Gewerbeanmeldungen 1.1. - 31.12.2019 nach dem Grund der Meldung, Wirtschaftsabschnitten, Rechtsformen, Niederlassungsarten, Geschlecht und Staatsangehörigkeit	6
3. Gewerbeabmeldungen 1.1. - 31.12.2019 nach dem Grund der Meldung, Wirtschaftsabschnitten, Rechtsformen, Niederlassungsarten, Geschlecht und Staatsangehörigkeit	7
4. Gewerbeanmeldungen und Gewerbetreibende mit Neugründungen 1.1. - 31.12.2019 nach Wirtschaftsabschnitten	8
5. Gewerbeabmeldungen und Gewerbetreibende mit vollständigen Aufgaben 1.1. - 31.12.2019 nach Wirtschaftsabschnitten	10
6. Gewerbean- und -abmeldungen 1.1. - 31.12.2019 nach Kreisen und Planungsregionen	12
7. Gewerbeanmeldungen 1.1. - 31.12.2019 nach dem Grund der Meldung, Kreisen und Planungsregionen	13
8. Gewerbeabmeldungen 1.1. - 31.12.2019 nach dem Grund der Meldung, Kreisen und Planungsregionen	14
9. Neugründungen und Gewerbetreibende 1.1. - 31.12.2019 nach Kreisen und Planungsregionen	15
10. Vollständige Aufgaben und Gewerbetreibende 1.1. - 31.12.2019 nach Kreisen und Planungsregionen	16
11. Gewerbean- und -abmeldungen von 1990 bis Dezember 2019	17
Grafiken	
1. Gewerbean- und -abmeldungen von Januar 2017 bis Dezember 2019	4
2. Gewerbean- und -abmeldungen 1.1. - 31.12.2019 nach dem Grund der Meldung	18
3. Neuerrichtungen und Aufgaben 1.1. - 31.12.2019 nach Wirtschaftsabschnitten	19
4. Gewerbean- und -abmeldungen je 10 000 Einwohner 1.1. - 31.12.2019 nach Kreisen	20

Vorbemerkungen

Zweck und Ziel der Statistik

Die Gewerbeanzeigenstatistik liefert Informationen über die Zahl der Gewerbean- und -abmeldungen nach Meldungsgrund, Wirtschaftsbereichen, Rechtsformen und Bundesländern. Außerdem werden Geschlecht und Staatsangehörigkeit der Gewerbetreibenden ermittelt. Die An- und Abmeldungen werden danach unterschieden, welche Gründe maßgeblich waren.

Diese Bundesstatistik hat die Aufgabe, zum einen über das Meldegeschehen in seiner Gesamtheit zu informieren, zum anderen Existenzgründungen und Stilllegungen von Unternehmen und Betrieben statistisch abzubilden.

Zu den Hauptnutzern der Statistik zählen u. a. Ministerien des Bundes und der Länder, Wirtschaftsverbände, Universitäten, Forschungsinstitute sowie Institutionen zur Gründungsförderung.

Rechtsgrundlage

Rechtsgrundlagen sind die §§ 14 und 55 c nach der Neufassung der Gewerbeordnung vom 22. Februar 1999 (BGBl. I Nr. 9, S. 202 ff.), in der jeweils gültigen Fassung, in Verbindung mit dem Gesetz über die Statistik für Bundeszwecke (Bundesstatistikgesetz -BStatG) vom 22. Januar 1987 (BGBl. I S. 462, 565), in der jeweils gültigen Fassung.

Art der Datengewinnung

Die Gewerbeanzeigenstatistik basiert auf den durch die unteren Gewerbebehörden an das Thüringer Landesamt für Statistik übergebenen Gewerbeanzeigen (An- und Abmeldungen).

Eine Anzeigepflicht nach den §§ 14 und 55 c der Gewerbeordnung besteht nur für den Betrieb eines „Gewerbes“ bzw. für „selbständige Gewerbetreibende“. Für diese Begriffe gelten die allgemeinen gewerberechtlichen Grundsätze. Ausgenommen sind daher insbesondere die Urproduktion (z.B. Land- und Forstwirtschaft, Garten- und Weinbau, Fischerei, Bergbau), freie Berufe (freie wissenschaftliche, künstlerische oder schriftstellerische Tätigkeit, Heilberufe, Unterrichtstätigkeit, Rechtsanwälte, Notare, Wirtschafts- und Buchprüfer) sowie die bloße Verwaltung eigenen Vermögens. Wird eine dieser nichtgewerblichen Tätigkeiten in Verbindung mit einer Gewerbetätigkeit ausgeübt, kommen die allgemeinen Bestimmungen der Gewerbeordnung zur Anwendung.

Anzeigepflichtig sind natürliche Personen (Einzelunternehmer, Personengesellschaften) und juristische Personen.

Methodische Hinweise

Die Gesetzesänderung vom 24. August 2002 hatte eine Neugestaltung der Gewerbeanzeigenstatistik ab 2003 zur Folge. Durch die Aufnahme von Angaben zum Geschlecht der Gewerbetreibenden in den Gewerbeanzeigen kann seitdem auch der Frauenanteil dargestellt werden. Ab 2003 ist es auch möglich, den Nebenerwerb nachzuweisen. Durch die vorgenommene Unterscheidung von „Betriebsgründungen“ und „sonstigen Neugründungen“ kann ab 2003 das Gründungsgeschehen mit „wirtschaftlicher Substanz“ näherungsweise bestimmt werden. Zu beachten ist dabei, dass sich die zu Grunde liegenden Kriterien auf den Zeitpunkt der Gewerbeanzeige beziehen. Ein den „sonstigen Neugründungen“ zugeordneter Betrieb kann später durchaus die Kriterien der „Betriebsgründungen“ erfüllen. Dies gilt sinngemäß auch für die „Betriebsaufgaben“ und „sonstigen Stilllegungen“.

Bei der Beurteilung der Zahlen ist zu beachten, dass es sich bei den Gewerbeanzeigen um Absichtserklärungen handelt. Es liegen keine Informationen darüber vor, ob das angemeldete bzw. abgemeldete Gewerbe auch tatsächlich ausgeübt wird bzw. wurde.

Im Bericht werden Salden dargestellt. Dabei muss festgestellt werden, dass bei den abmeldungsseitigen Kategorien eine nicht quantifizierbare Untererfassung vorliegt, die auch durch die Abmeldung „von Amts wegen“ nicht beseitigt wird. Insofern stellt der Saldo nur den rechnerischen Unterschiedsbetrag dar. Er darf nicht im Sinne einer Zu- bzw. Abnahme des Unternehmensbestandes interpretiert werden.

Die Ergebnisse der Gewerbeanzeigenstatistik werden seit 1996 ohne Automatenaufsteller und Reisegewerbe dargestellt. In den vorhergehenden Jahren sind sie jedoch enthalten, da sie bis 1995 nicht gesondert erfasst worden sind.

Die Gliederung der Unternehmen nach Wirtschaftszweigen erfolgt seit Berichtsjahr 2008 anhand der „Klassifikation der Wirtschaftszweige, Ausgabe 2008“ (WZ 2008).

Definitionen

Gewerbeanmeldungen

Ein Gewerbe ist anzumelden bei der Neuerrichtung eines Betriebes durch Neugründung oder Gründung nach Umwandlungsgesetz (z.B. Verschmelzung, Spaltung), beim Zuzug eines Betriebes aus einer anderen Gemeinde (auch innerhalb des Zuständigkeitsbereiches eines Landratsamtes) und bei der Übernahme eines bereits bestehenden Betriebes durch Rechtsformwechsel, Gesellschaftereintritt oder Erbfolge/Kauf/Pacht.

Betriebsgründungen

Betriebsgründungen sind Neugründungen (außer Nebenerwerb) von Betrieben mit größerer wirtschaftlicher Bedeutung als Kapitalgesellschaften, Personengesellschaften oder natürliche Personen (natürliche Personen nur bei Meldung einer Hauptniederlassung und mit Eintrag ins Handelsregister bzw. in die Handwerksrolle oder mit mindestens einem Arbeitnehmer/einer Arbeitnehmerin).

Sonstige Neugründungen

Sonstige Neugründungen sind Neugründungen im Nebenerwerb und Neugründungen von Hauptniederlassungen durch Kleingewerbetreibende, die nach Art und Umfang keinen in kaufmännischer Weise eingerichteten Geschäftsbetrieb erfordern. Der Kleingewerbetreibende (Nicht-Kaufmann/frau) ist nicht im Handelsregister eingetragen, besitzt keine Handwerkskarte und beschäftigt keine Arbeitnehmer.

Gewerbeabmeldungen

Ein Gewerbe ist abzumelden bei der Aufgabe eines Betriebes durch vollständige Aufgabe oder Aufgabe nach Umwandlungsgesetz (z.B. Verschmelzung, Spaltung), beim Fortzug eines Betriebes in eine andere Gemeinde (auch innerhalb des Zuständigkeitsbereiches eines Landratsamtes) und bei der Übergabe eines weiterhin bestehenden Betriebes durch Rechtsformwechsel, Gesellschafteraustritt oder Erbfolge/Verkauf/Verpachtung.

Betriebsaufgaben

Betriebsaufgaben sind vollständige Aufgaben (außer Nebenerwerb) von Betrieben mit größerer wirtschaftlicher Bedeutung als Kapitalgesellschaften, Personengesellschaften oder natürliche Personen (natürliche Personen nur bei Meldung einer Hauptniederlassung und mit Eintrag ins Handelsregister bzw. in die Handwerksrolle oder mit mindestens einem Arbeitnehmer/einer Arbeitnehmerin).

Sonstige Stilllegungen

Sonstige Stilllegungen sind vollständige Aufgaben im Nebenerwerb und vollständige Aufgaben von Hauptniederlassungen durch Kleingewerbetreibende, die nach Art und Umfang keinen in kaufmännischer Weise eingerichteten Geschäftsbetrieb erfordern. Der Kleingewerbetreibende (Nicht-Kaufmann/frau) ist nicht im Handelsregister eingetragen und beschäftigt keine Arbeitnehmer.

Hauptniederlassungen

Eine Hauptniederlassung ist der Mittelpunkt des Geschäftsverkehrs eines Betriebes, der sich bei Personengesellschaften und juristischen Personen am Sitz des Unternehmens befindet. Eine Hauptniederlassung ist auch dann gegeben, wenn daneben keine Zweigniederlassungen oder unselbständige Zweigstellen betrieben werden, sie kann auch in der Wohnung des Gewerbetreibenden (z.B. eines Maklers) liegen.

Zweigniederlassungen

Eine Zweigniederlassung ist ein Betrieb mit selbständiger Organisation, selbständigen Betriebsmitteln und gesonderter Buchführung, dessen Leiter Geschäfte selbständig abzuschließen und durchzuführen befugt ist.

Unselbständige Zweigstellen

Eine unselbständige Zweigstelle ist eine feste örtliche Anlage oder Einrichtung, die der Ausübung eines stehenden Gewerbes dient (z.B. ein Auslieferungslager), jedoch nicht die Bedingungen einer Zweigniederlassung erfüllt.

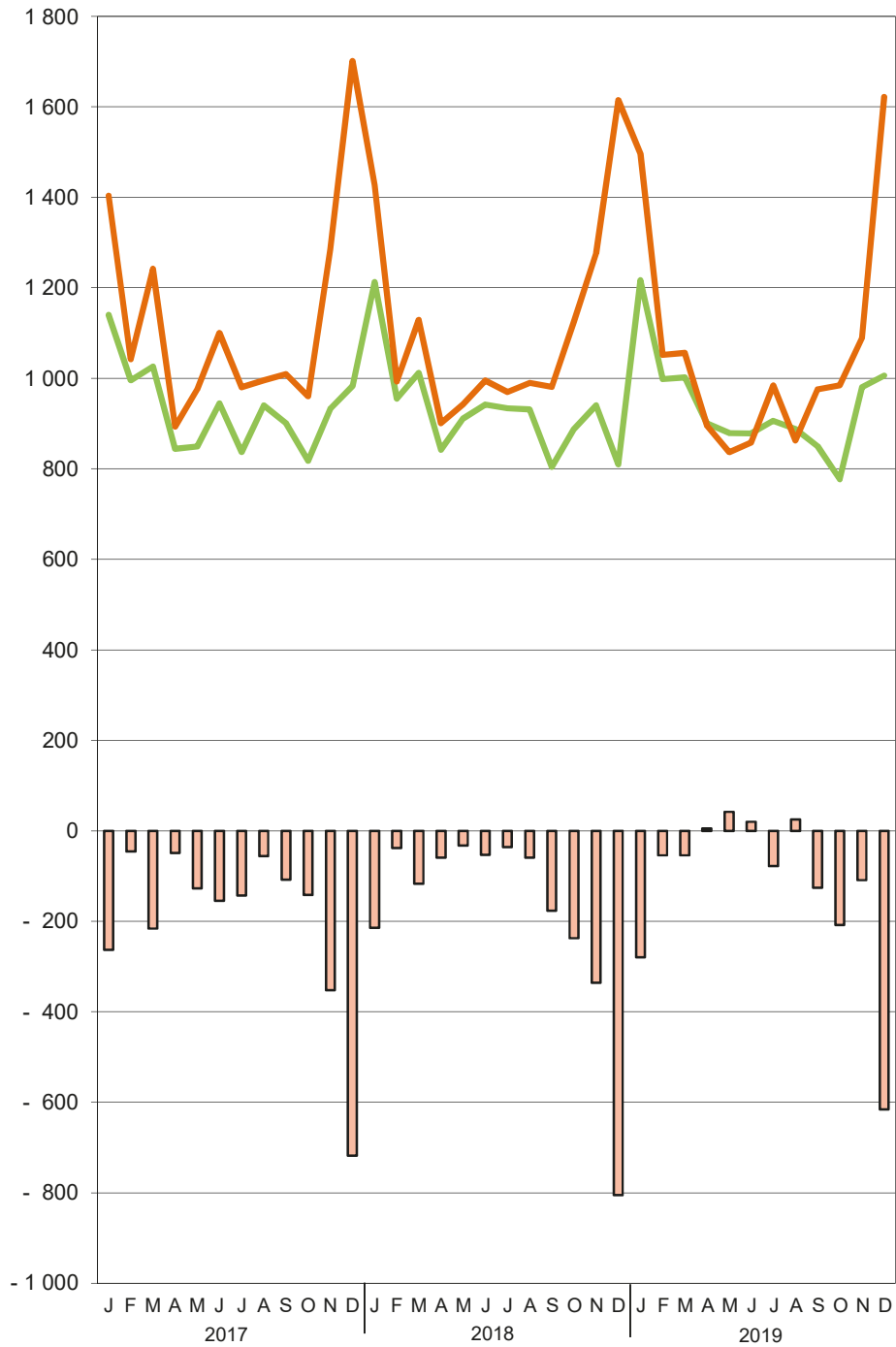
Personengesellschaften

Bei Personengesellschaften sind alle geschäftsführungsberechtigten Gesellschafter die Gewerbetreibenden, nicht dagegen die Personengesellschaften als solche, weil diese keine eigene Rechtspersönlichkeit besitzen. Zu den Personengesellschaften gehören die Gesellschaft des bürgerlichen Rechts (GbR), die offene Handelsgesellschaft (OHG) sowie die Kommanditgesellschaft (KG).

Juristische Personen

Dabei handelt es sich z.B. um eine Gesellschaft mit beschränkter Haftung (GmbH), eine Aktiengesellschaft (AG), eine eingetragene Genossenschaft oder einen eingetragenen Verein.

1. Gewerbean- und -abmeldungen von Januar 2017 bis Dezember 2019



— Anmeldungen — Abmeldungen Saldo der An- und Abmeldungen

1. Gewerbean- und -abmeldungen 1.1. - 31.12.2019 im Vergleich zum Vorjahreszeitraum

Merkmal	Anmeldungen			Abmeldungen			Saldo der An- und Abmeldungen	Abmeldungen je 100 Anmeldungen
	2017	2018	Veränderung	2017	2018	Veränderung		
	Anzahl		%	Anzahl		%		
Insgesamt	11 182	11 281	0,9	13 345	12 713	- 4,7	- 1432	113
darunter Nebenerwerb	4 812	4 842	0,6	4 615	4 444	- 3,7	398	92
Wirtschaftsabschnitt								
Land- und Forstwirtschaft, Fischerei	91	119	30,8	103	86	- 16,5	33	72
Verarbeitendes Gewerbe	635	629	- 0,9	712	692	- 2,8	- 63	110
Energie-/Wasserversorgung; Entsorgung	150	189	26,0	149	132	- 11,4	57	70
Baugewerbe	1 072	1 094	2,1	1 495	1 369	- 8,4	- 275	125
Handel	2 531	2 634	4,1	3 354	3 269	- 2,5	- 635	124
Verkehr und Lagerei	279	288	3,2	377	379	0,5	- 91	132
Gastgewerbe	1 089	1 111	2,0	1 275	1 239	- 2,8	- 128	112
Information und Kommunikation	415	437	5,3	409	419	2,4	18	96
Finanz- und Versicherungsdienstleistungen	466	432	- 7,3	701	635	- 9,4	- 203	147
freiberufl., wiss./techn. Dienstleistungen	1 044	1 006	- 3,6	1 038	1 014	- 2,3	- 8	101
sonstige wirtschaftliche Dienstleistungen	1 488	1 419	- 4,6	1 702	1 597	- 6,2	- 178	113
übrige Wirtschaftsabschnitte ¹⁾	1 922	1 923	0,1	2 030	1 882	- 7,3	41	98
Grund der Meldung								
Neuerrichtungen / Aufgaben	9 080	9 225	1,6	11 048	10 408	- 5,8	- 1183	113
darunter Neugründungen / vollständige Aufgaben	8 892	9 126	2,6	10 826	10 272	- 5,1	- 1146	113
darunter Betriebsgründungen / Betriebsaufgaben	2 564	2 778	8,3	2 985	2 908	- 2,6	- 130	105
Zuzüge / Fortzüge	1 079	1 004	- 7,0	1 235	1 120	- 9,3	- 116	112
Übernahmen / Übergaben	1 023	1 052	2,8	1 062	1 185	11,6	- 133	113
Rechtsform								
Einzelunternehmen	8 447	8 383	- 0,8	10 629	10 044	- 5,5	- 1661	120
Personengesellschaften	877	959	9,4	1 058	968	- 8,5	- 9	101
juristische Personen	1 858	1 939	4,4	1 658	1 701	2,6	238	88
Niederlassungsart								
Hauptniederlassungen	9 704	9 708	-	11 604	10 979	- 5,4	- 1271	113
Zweigniederlassungen	205	253	23,4	287	283	- 1,4	- 30	112
unselbständige Zweigstellen	1 273	1 320	3,7	1 454	1 451	- 0,2	- 131	110
Einzelunternehmer nach Geschlecht								
weiblich	3 008	2 945	- 2,1	3 645	3 471	- 4,8	- 526	118
männlich	5 439	5 438	-	6 984	6 573	- 5,9	- 1135	121
Einzelunternehmer nach Staatsangehörigkeit								
deutsch	7 459	7 329	- 1,7	9 716	9 154	- 5,8	- 1825	125
ausländisch	988	1 054	6,7	913	890	- 2,5	164	84
darunter								
bulgarisch	84	80	- 4,8	91	55	- 39,6	25	69
griechisch	13	22	69,2	14	21	50,0	1	95
italienisch	20	37	85,0	26	21	- 19,2	16	57
polnisch	46	63	37,0	57	55	- 3,5	8	87
rumänisch	145	146	0,7	145	125	- 13,8	21	86
russisch	28	33	17,9	23	25	8,7	8	76
tschechisch	14	9	- 35,7	12	16	33,3	- 7	178
türkisch	97	107	10,3	99	103	4,0	4	96
ukrainisch	17	13	- 23,5	14	20	42,9	- 7	154
ungarisch	19	16	- 15,8	18	19	5,6	- 3	119
vietnamesisch	68	71	4,4	68	60	- 11,8	11	85

1) Bergbau und Gewinnung von Steinen und Erden, Grundstücks- und Wohnungswesen, Öffentliche Verwaltung, Verteidigung; Sozialversicherung, Erziehung und Unterricht, Gesundheits- und Sozialwesen, Kunst, Unterhaltung und Erholung, Erbringung von sonstigen Dienstleistungen

2. Gewerbeanmeldungen 1.1. - 31.12.2019 nach dem Grund der Meldung, Wirtschaftsabschnitten, Rechtsformen, Niederlassungsarten, Geschlecht und Staatsangehörigkeit

Merkmal	Anmeldungen insgesamt	Davon						
		Neuerrichtungen		Zuzüge	Übernahmen			
		insgesamt	darunter Neugründungen		insgesamt	Rechtsformwechsel	Gesellschaftereintritte	Erbfolge, Kauf, Pacht
Insgesamt	11 281	9 225	9 126	1 004	1 052	248	73	731
Wirtschaftsabschnitt								
Land- und Forstwirtschaft, Fischerei	119	102	101	11	6	.	.	4
Verarbeitendes Gewerbe	629	473	462	56	100	34	7	59
Energie-/Wasserversorgung; Entsorgung	189	154	152	11	24	.	.	17
Baugewerbe	1 094	898	895	133	63	23	6	34
Handel	2 634	2 088	2 052	184	362	101	19	242
Verkehr und Lagerei	288	223	219	26	39	8	.	29
Gastgewerbe	1 111	856	853	12	243	15	11	217
Information und Kommunikation	437	358	347	68	11	5	.	.
Finanz- und Versicherungsdienstleistungen	432	344	341	80	8	5	.	.
freiberufl., wiss./techn. Dienstleistungen	1 006	849	844	138	19	8	5	6
sonstige wirtschaftliche Dienstleistungen	1 419	1 239	1 230	122	58	16	5	37
übrige Wirtschaftsabschnitte ¹⁾	1 923	1 641	1 630	163	119	29	10	80
Rechtsform								
Einzelunternehmen	8 383	7 066	7 060	744	573	55	x	518
offene Handelsgesellschaften	43	22	20	-	21	9	4	8
Kommanditgesellschaften	30	15	15	-	15	.	.	8
GmbH & Co. KG	391	256	240	20	115	50	15	50
Gesellschaften des bürgerlichen Rechts	480	352	352	24	104	18	50	36
Aktiengesellschaften	37	32	29	3	.	.	x	.
Gesellschaften mit beschränkter Haftung	1 836	1 413	1 345	212	211	106	-	105
Private Company Limited by Shares	4	4	4	-	-	-	-	-
Genossenschaften	18	15	14	-	3	-	-	3
eingetragene Vereine	36	33	33	.	.	-	-	.
sonstige Rechtsformen	23	17	14	-	6	4	.	-
Niederlassungsart								
Hauptniederlassungen	9 708	8 013	7 982	967	728	140	61	527
Zweigniederlassungen	253	188	182	10	55	18	.	35
unselbständige Zweigstellen	1 320	1 024	962	27	269	90	10	169
Einzelunternehmer nach Geschlecht								
weiblich	2 945	2 505	2 503	229	211	17	x	194
männlich	5 438	4 561	4 557	515	362	38	x	324
Einzelunternehmer nach Staatsangehörigkeit								
deutsch	7 329	6 159	6 153	698	472	54	x	418
bulgarisch	80	73	73	6	.	-	x	.
italienisch	37	34	34	-	3	-	x	3
polnisch	63	55	55	7	.	-	x	.
rumänisch	146	127	127	19	-	-	x	-
türkisch	107	81	81	.	25	-	x	25
vietnamesisch	71	53	53	-	18	-	x	18

1) Bergbau und Gewinnung von Steinen und Erden, Grundstücks- und Wohnungswesen, Öffentliche Verwaltung, Verteidigung; Sozialversicherung, Erziehung und Unterricht, Gesundheits- und Sozialwesen, Kunst, Unterhaltung und Erholung, Erbringung von sonstigen Dienstleistungen

3. Gewerbeabmeldungen 1.1. - 31.12.2019 nach dem Grund der Meldung, Wirtschaftsabschnitten, Rechtsformen, Niederlassungsarten, Geschlecht und Staatsangehörigkeit

Merkmal	Abmeldungen insgesamt	Davon						
		Aufgaben		Fortzüge	Übergaben			
		insgesamt	darunter vollständige Aufgaben		insgesamt	Rechtsformwechsel	Gesellschafteraustritte	Erbfolge, Verkauf, Verpachtung
Insgesamt	12 713	10 408	10 272	1 120	1 185	294	159	732
Wirtschaftsabschnitt								
Land- und Forstwirtschaft, Fischerei	86	72	72	8	6	.	.	5
Verarbeitendes Gewerbe	692	535	513	66	91	28	6	57
Energie-/Wasserversorgung; Entsorgung	132	87	83	8	37	3	8	26
Baugewerbe	1 369	1 150	1 138	128	91	30	19	42
Handel	3 269	2 688	2 655	190	391	115	33	243
Verkehr und Lagerei	379	314	308	34	31	13	.	.
Gastgewerbe	1 239	985	980	18	236	18	22	196
Information und Kommunikation	419	314	301	79	26	10	11	5
Finanz- und Versicherungsdienstleistungen	635	541	537	83	11	7	.	.
freiberufl., wiss./techn. Dienstleistungen	1 014	811	800	165	38	9	13	16
sonstige wirtschaftliche Dienstleistungen	1 597	1 368	1 358	158	71	25	13	33
übrige Wirtschaftsabschnitte ¹⁾	1 882	1 543	1 527	183	156	35	30	91
Rechtsform								
Einzelunternehmen	10 044	8 516	8 501	828	700	169	x	531
offene Handelsgesellschaften	58	28	28	3	27	5	9	13
Kommanditgesellschaften	34	20	20	.	13	6	3	4
GmbH & Co. KG	270	184	158	32	54	18	13	23
Gesellschaften des bürgerlichen Rechts	591	357	357	16	218	52	133	33
Aktiengesellschaften	63	40	39	5	18	17	x	.
Gesellschaften mit beschränkter Haftung	1 524	1 144	1 054	233	147	24	-	123
Private Company Limited by Shares	29	27	24	.	.	.	-	-
Genossenschaften	39	37	36	.	.	-	-	.
eingetragene Vereine	22	19	19	-	3	.	-	.
sonstige Rechtsformen	39	36	36	-	3	.	.	.
Niederlassungsart								
Hauptniederlassungen	10 979	9 042	8 973	1 066	871	175	149	547
Zweigniederlassungen	283	220	209	8	55	21	-	34
unselbständige Zweigstellen	1 451	1 146	1 090	46	259	98	10	151
Einzelunternehmer nach Geschlecht								
weiblich	3 471	2 996	2 992	259	216	23	x	193
männlich	6 573	5 520	5 509	569	484	146	x	338
Einzelunternehmer nach Staatsangehörigkeit								
deutsch	9 154	7 773	7 758	782	599	158	x	441
bulgarisch	55	49	49	5	.	.	x	-
italienisch	21	17	17	.	3	.	x	.
polnisch	55	47	47	5	3	-	x	3
rumänisch	125	120	120	5	-	-	x	-
türkisch	103	72	72	.	30	3	x	27
vietnamesisch	60	48	48	-	12	-	x	12

1) Bergbau und Gewinnung von Steinen und Erden, Grundstücks- und Wohnungswesen, Öffentliche Verwaltung, Verteidigung; Sozialversicherung, Erziehung und Unterricht, Gesundheits- und Sozialwesen, Kunst, Unterhaltung und Erholung, Erbringung von sonstigen Dienstleistungen

**4. Gewerbeanmeldungen und Gewerbetreibende mit Neugründungen 1.1. - 31.12.2019
nach Wirtschaftsabschnitten**

WZ 2008	Wirtschaftsabschnitt (H. v. - Herstellung von)	Anmel- dungen ins- gesamt	Davon					Gewerbe- treibende mit Neu- grün- dungen
			Neuerrich- tungen	darunter		Zuzüge	Über- nahmen	
				Neu- grün- dungen	darunter Betriebs- grün- dungen			
A	Land- und Forstwirtschaft, Fischerei	119	102	101	18	11	6	108
B	Bergbau und Gewinnung von Steinen und Erden	3	.	.	.	-	.	.
C	Verarbeitendes Gewerbe	629	473	462	182	56	100	539
	darunter							
10	H. v. Nahrungs- und Futtermitteln	91	46	45	31	.	44	60
11	Getränkeherstellung	9	9	9	4	-	-	9
13	Herstellung von Textilien	39	33	33	.	.	.	33
14	Herstellung von Bekleidung	47	42	42	4	5	-	42
16	H. v. Holz-, Flecht-, Korb- u. Korkwaren (ohne Möbel)	36	31	30	9	.	.	37
18	H. v. Druckerzgn.; Vervielf. v. Ton-, Bild-, Datenträgern	30	26	26	8	.	.	28
25	H. v. Metallerzeugnissen	105	72	71	36	9	24	84
26	H. v. DV-Geräten, elektron. und opt. Erzeugnissen	23	18	15	7	5	-	21
27	H. v. elektrischen Ausrüstungen	16	9	9	8	.	.	12
28	Maschinenbau	27	22	21	16	.	.	26
29	H. v. Kraftwagen und Kraftwagenteilen	5	3	3	.	.	.	3
31	Herstellung von Möbeln	13	9	9	.	4	-	10
D	Energieversorgung	169	138	138	41	10	21	178
E	Wasserversorgung; Abwasser- und Abfallentsorgung und Beseitigung von Umweltverschmutzungen	20	16	14	9	.	.	16
F	Baugewerbe	1 094	898	895	277	133	63	950
	davon							
41	Hochbau	33	27	27	22	.	.	31
42	Tiefbau	32	25	25	18	7	-	31
43	Vorb. Baustellenarbeiten, Bauinstall., sonst. Ausbau	1 029	846	843	237	122	61	888
G	Handel; Instandhaltung und Reparatur von Kraftfahrzeugen	2 634	2 088	2 052	622	184	362	2 342
	davon							
45	Handel mit Kraftfahrzeugen; Instandhaltung und Reparatur von Kraftfahrzeugen	396	321	319	85	29	46	341
46	Großhandel (ohne Handel mit Kraftfahrzeugen)	360	299	290	82	33	28	334
47	Einzelhandel (ohne Handel mit Kraftfahrzeugen)	1 878	1 468	1 443	455	122	288	1 667
H	Verkehr und Lagerei	288	223	219	102	26	39	264
	darunter							
49	Landverkehr; Transport in Rohrleitungen	162	125	124	50	14	23	143
53	Post-, Kurier- und Expressdienste	50	44	44	18	.	.	53

Noch: 4. Gewerbeanmeldungen und Gewerbetreibende mit Neugründungen 1.1. - 31.12.2019
nach Wirtschaftsabschnitten

WZ 2008	Wirtschaftsabschnitt (H. v. - Herstellung von)	Anmel- dungen ins- gesamt	Davon					Gewerbe- treibende mit Neu- grün- dungen
			Neuerrich- tungen	darunter		Zuzüge	Über- nahmen	
				Neu- grün- dungen	darunter Betriebs- grün- dungen			
I	Gastgewerbe	1 111	856	853	486	12	243	987
	davon							
55	Beherbergung	169	120	120	44	3	46	136
56	Gastronomie	942	736	733	442	9	197	851
J	Information und Kommunikation	437	358	347	99	68	11	398
	darunter							
58	Verlagswesen	41	32	25	11	5	4	30
61	Telekommunikation	14	12	12	3	.	.	16
62	Erbrg. v. Dienstleistungen der Informationstechnologie	326	265	261	77	54	7	299
63	Informationsdienstleistungen	24	24	24	7	-	-	26
K	Erbringung von Finanz- und Versicherungsdienstleistungen	432	344	341	113	80	8	363
	darunter							
66	mit Finanz- und Versicherungsdienstleistungen verbundene Tätigkeiten	360	285	284	63	68	7	284
L	Grundstücks- und Wohnungswesen	284	236	230	145	34	14	310
M	Erbringung von freiberuflichen, wissenschaftlichen und technischen Dienstleistungen	1 006	849	844	215	138	19	945
	darunter							
70	Verwaltung u. Führung v. Untern., Untern.beratung	270	228	227	110	36	6	271
73	Werbung und Marktforschung	276	239	239	10	34	3	255
N	Erbringung von sonstigen wirtschaftlichen Dienstleistungen	1 419	1 239	1 230	202	122	58	1 321
	darunter							
77	Vermietung von beweglichen Sachen	113	102	101	24	4	7	124
78	Vermittlung und Überlassung von Arbeitskräften	52	44	42	35	5	3	55
79	Reisebüros, -veranstalter und sonst. Reservierungen	64	49	49	9	6	9	55
81	Gebäudebetreuung; Garten- und Landschaftsbau	693	608	603	68	57	28	623
P	Erziehung und Unterricht	232	207	204	39	17	8	222
Q	Gesundheits- und Sozialwesen	122	101	99	32	17	4	129
R	Kunst, Unterhaltung und Erholung	305	256	256	39	21	28	288
O+S	Öffentliche Verwaltung, Verteidigung; Sozialvers. Erbringung von sonstigen Dienstleistungen	977	839	839	155	74	64	851
	Insgesamt	11 281	9 225	9 126	2 778	1 004	1 052	10 213

**5. Gewerbeabmeldungen und Gewerbetreibende mit vollständigen Aufgaben 1.1. - 31.12.2019
nach Wirtschaftsabschnitten**

WZ 2008	Wirtschaftsabschnitt (H. v. - Herstellung von)	Abmel- dungen ins- gesamt	Davon					Gewerbe- treibende mit vollst. Auf- gaben
			Aufgaben	darunter		Fort- züge	Über- gaben	
				voll- ständige Aufgaben	darunter Betriebs- auf- gaben			
A	Land- und Forstwirtschaft, Fischerei	86	72	72	14	8	6	74
B	Bergbau und Gewinnung von Steinen und Erden	6	5	4	3	.	.	5
C	Verarbeitendes Gewerbe	692	535	513	179	66	91	582
	darunter							
10	H. v. Nahrungs- und Futtermitteln	114	79	77	39	6	29	86
11	Getränkeherstellung	6	6	6	.	-	-	8
13	Herstellung von Textilien	29	26	25	4	3	-	30
14	Herstellung von Bekleidung	45	39	39	4	5	.	40
16	H. v. Holz-, Flecht-, Korb- u. Korkwaren (ohne Möbel)	26	22	21	.	.	.	21
18	H. v. Druckerzgn.; Vervielf. v. Ton-, Bild-, Datenträgern	23	19	19	8	.	.	20
25	H. v. Metallerzeugnissen	121	95	92	27	6	20	101
26	H. v. DV - Geräten, elektron. und opt. Erzeugnissen	27	22	18	11	.	.	36
27	H. v. elektrischen Ausrüstungen	12	6	6	4	6	-	7
28	Maschinenbau	27	18	16	13	4	5	24
29	H. v. Kraftwagen und Kraftwagenteilen	6	5	5	3	.	.	8
31	Herstellung von Möbeln	8	7	7	3	.	.	6
D	Energieversorgung	104	66	65	17	7	31	75
E	Wasserversorgung; Abwasser- und Abfallentsorgung und Beseitigung von Umweltverschmutzungen	28	21	18	10	.	.	24
F	Baugewerbe	1 369	1 150	1 138	266	128	91	1 205
	davon							
41	Hochbau	44	34	33	26	4	6	42
42	Tiefbau	26	17	17	11	.	.	22
43	Vorb. Baustellenarbeiten, Bauinstall., sonst. Ausbau	1 299	1 099	1 088	229	116	84	1 141
G	Handel; Instandhaltung und Reparatur von Kraftfahrzeugen	3 269	2 688	2 655	905	190	391	2 936
	davon							
45	Handel mit Kraftfahrzeugen; Instandhaltung und Reparatur von Kraftfahrzeugen	446	360	358	97	39	47	382
46	Großhandel (ohne Handel mit Kraftfahrzeugen)	455	384	379	100	45	26	433
47	Einzelhandel (ohne Handel mit Kraftfahrzeugen)	2 368	1 944	1 918	708	106	318	2 121
H	Verkehr und Lagerei	379	314	308	111	34	31	347
	darunter							
49	Landverkehr; Transport in Rohrleitungen	220	186	185	51	13	21	192
53	Post-, Kurier- und Expressdienste	70	63	61	17	.	.	66

Noch: 5. Gewerbeabmeldungen und Gewerbetreibende mit vollständigen Aufgaben 1.1. - 31.12.2019
nach Wirtschaftsabschnitten

WZ 2008	Wirtschaftsabschnitt (H. v. - Herstellung von)	Abmel- dungen ins- gesamt	Davon					Gewerbe- treibende mit vollst. Auf- gaben
			Aufgaben	davon		Fort- züge	Über- gaben	
				vollständi- ge Aufgaben	darunter Betriebs- auf- gaben			
I	Gastgewerbe	1 239	985	980	453	18	236	1 055
	davon							
55	Beherbergung	205	163	163	40	.	.	169
56	Gastronomie	1 034	822	817	413	17	195	886
J	Information und Kommunikation	419	314	301	62	79	26	331
	darunter							
58	Verlagswesen	52	40	32	14	9	3	38
61	Telekommunikation	13	10	10	.	3	-	10
62	Erbrg. v. Dienstleistungen der Informationstechnologie	291	217	212	41	53	21	226
63	Informationsdienstleistungen	31	27	27	.	4	-	29
K	Erbringung von Finanz- und Versicherungsdienstleistungen	635	541	537	127	83	11	560
	darunter							
66	mit Finanz- und Versicherungsdienstleistungen verbundene Tätigkeiten	554	468	467	59	76	10	472
L	Grundstücks- und Wohnungswesen	299	229	220	84	42	28	269
M	Erbringung von freiberuflichen, wissenschaftlichen und technischen Dienstleistungen	1 014	811	800	162	165	38	844
	darunter							
70	Verwaltung u. Führung v. Untern., Untern.beratung	227	177	171	68	40	10	197
73	Werbung und Marktforschung	341	284	283	20	49	8	287
N	Erbringung von sonstigen wirtschaftlichen Dienstleistungen	1 597	1 368	1 358	216	158	71	1 434
	darunter							
77	Vermietung von beweglichen Sachen	104	84	83	21	7	13	94
78	Vermittlung und Überlassung von Arbeitskräften	80	73	69	41	7	-	89
79	Reisebüros, -veranstalter und sonst. Reservierungen	60	45	45	13	6	9	51
81	Gebäudebetreuung; Garten- und Landschaftsbau	740	641	640	80	70	29	662
P	Erziehung und Unterricht	168	147	146	35	11	10	153
Q	Gesundheits- und Sozialwesen	120	96	93	23	14	10	97
R	Kunst, Unterhaltung und Erholung	284	227	227	50	29	28	265
O+S	Öffentliche Verwaltung, Verteidigung; Sozialvers. Erbringung von sonstigen Dienstleistungen	1 005	839	837	191	87	79	866
	Insgesamt	12 713	10 408	10 272	2 908	1 120	1 185	11 122

6. Gewerbean- und -abmeldungen 1.1. - 31.12.2019 nach Kreisen und Planungsregionen

Kreisfreie Stadt Landkreis Planungsregion Land	Anmel- dungen insgesamt	Davon			Abmel- dungen insgesamt	Davon		
		Neuer- richtungen	Zuzüge	Über- nahmen		Aufgaben	Fortzüge	Über- gaben
Eichsfeld	498	411	31	56	522	419	36	67
Nordhausen	379	326	27	26	373	322	29	22
Unstrut-Hainich-Kreis	511	428	25	58	530	430	34	66
Kyffhäuserkreis	286	234	18	34	346	297	12	37
Nordthüringen	1 674	1 399	101	174	1 771	1 468	111	192
Stadt Erfurt	1 553	1 358	106	89	1 594	1 337	140	117
Stadt Weimar	461	394	43	24	497	396	61	40
Gotha	624	517	54	53	680	563	49	68
Sömmerda	321	261	30	30	327	264	31	32
Ilm-Kreis	608	466	77	65	768	640	62	66
Weimarer Land	469	361	62	46	492	390	53	49
Mittelthüringen	4 036	3 357	372	307	4 358	3 590	396	372
Stadt Gera	478	363	42	73	662	516	63	83
Stadt Jena	606	549	31	26	692	566	89	37
Saalfeld-Rudolstadt	519	393	62	64	615	491	61	63
Saale-Holzland-Kreis	384	288	54	42	451	373	38	40
Saale-Orla-Kreis	464	357	50	57	508	401	41	66
Greiz	511	401	74	36	615	518	55	42
Altenburger Land	380	287	40	53	431	347	37	47
Ostthüringen	3 342	2 638	353	351	3 974	3 212	384	378
Stadt Suhl	194	149	20	25	270	220	20	30
Stadt Eisenach	260	236	15	9	269	229	28	12
Wartburgkreis	531	440	43	48	583	472	56	55
Schmalkalden-Meiningen	674	543	56	75	779	634	69	76
Hildburghausen	299	245	16	38	360	304	17	39
Sonneberg	271	218	28	25	349	279	39	31
Südwestthüringen	2 229	1 831	178	220	2 610	2 138	229	243
Thüringen	11 281	9 225	1 004	1 052	12 713	10 408	1 120	1 185
davon								
kreisfreie Städte	3 552	3 049	257	246	3 984	3 264	401	319
Landkreise	7 729	6 176	747	806	8 729	7 144	719	866

**7. Gewerbeanmeldungen 1.1. - 31.12.2019 nach dem Grund der Meldung,
Kreis- und Planungsregionen**

Kreisfreie Stadt Landkreis Planungsregion Land	Anmel- dungen insgesamt	Davon						
		Neuerrichtungen		Zuzüge	Übernahmen			
		insgesamt	darunter Neu- grün- dungen		insgesamt	Rechtsform- wechsel	Gesell- schafter- eintritte	Erbfolge, Kauf, Pacht
Eichsfeld	498	411	405	31	56	14	10	32
Nordhausen	379	326	324	27	26	9	3	14
Unstrut-Hainich-Kreis	511	428	428	25	58	18	.	38
Kyffhäuserkreis	286	234	232	18	34	12	.	21
Nordthüringen	1 674	1 399	1 389	101	174	53	16	105
Stadt Erfurt	1 553	1 358	1 340	106	89	18	11	60
Stadt Weimar	461	394	389	43	24	8	.	14
Gotha	624	517	512	54	53	9	6	38
Sömmerda	321	261	260	30	30	11	.	18
Ilm-Kreis	608	466	461	77	65	11	6	48
Weimarer Land	469	361	355	62	46	14	.	31
Mittelthüringen	4 036	3 357	3 317	372	307	71	27	209
Stadt Gera	478	363	362	42	73	10	3	60
Stadt Jena	606	549	539	31	26	5	-	21
Saalfeld-Rudolstadt	519	393	389	62	64	10	5	49
Saale-Holzland-Kreis	384	288	286	54	42	3	.	38
Saale-Orla-Kreis	464	357	352	50	57	6	.	49
Greiz	511	401	401	74	36	8	5	23
Altenburger Land	380	287	285	40	53	16	5	32
Ostthüringen	3 342	2 638	2 614	353	351	58	21	272
Stadt Suhl	194	149	149	20	25	10	-	15
Stadt Eisenach	260	236	235	15	9	-	.	8
Wartburgkreis	531	440	435	43	48	13	4	31
Schmalkalden-Meiningen	674	543	531	56	75	30	.	44
Hildburghausen	299	245	240	16	38	9	.	28
Sonneberg	271	218	216	28	25	4	.	19
Südwestthüringen	2 229	1 831	1 806	178	220	66	9	145
Thüringen	11 281	9 225	9 126	1 004	1 052	248	73	731
davon								
kreisfreie Städte	3 552	3 049	3 014	257	246	51	17	178
Landkreise	7 729	6 176	6 112	747	806	197	56	553

**8. Gewerbeabmeldungen 1.1. - 31.12.2019 nach dem Grund der Meldung,
Kreisen und Planungsregionen**

Kreisfreie Stadt Landkreis Planungsregion Land	Abmel- dungen insgesamt	Davon						
		Aufgaben		Fortzüge	Übergaben			
		insgesamt	darunter vollständige Aufgaben		insgesamt	Rechtsform- wechsel	Gesell- schafter- austritte	Erbfolge, Verkauf, Verpachtung
Eichsfeld	522	419	414	36	67	17	9	41
Nordhausen	373	322	320	29	22	5	3	14
Unstrut-Hainich-Kreis	530	430	429	34	66	23	4	39
Kyffhäuserkreis	346	297	295	12	37	7	12	18
Nordthüringen	1 771	1 468	1 458	111	192	52	28	112
Stadt Erfurt	1 594	1 337	1 311	140	117	26	26	65
Stadt Weimar	497	396	391	61	40	15	10	15
Gotha	680	563	558	49	68	15	12	41
Sömmerda	327	264	263	31	32	11	.	19
Ilm-Kreis	768	640	628	62	66	11	9	46
Weimarer Land	492	390	381	53	49	12	9	28
Mittelthüringen	4 358	3 590	3 532	396	372	90	68	214
Stadt Gera	662	516	515	63	83	15	8	60
Stadt Jena	692	566	547	89	37	9	6	22
Saalfeld-Rudolstadt	615	491	489	61	63	10	4	49
Saale-Holzland-Kreis	451	373	370	38	40	5	.	33
Saale-Orla-Kreis	508	401	395	41	66	4	8	54
Greiz	615	518	516	55	42	12	8	22
Altenburger Land	431	347	344	37	47	19	3	25
Ostthüringen	3 974	3 212	3 176	384	378	74	39	265
Stadt Suhl	270	220	215	20	30	14	.	15
Stadt Eisenach	269	229	228	28	12	.	.	9
Wartburgkreis	583	472	467	56	55	10	12	33
Schmalkalden-Meiningen	779	634	621	69	76	29	3	44
Hildburghausen	360	304	301	17	39	12	4	23
Sonneberg	349	279	274	39	31	11	3	17
Südwestthüringen	2 610	2 138	2 106	229	243	78	24	141
Thüringen	12 713	10 408	10 272	1 120	1 185	294	159	732
davon								
kreisfreie Städte	3 984	3 264	3 207	401	319	81	52	186
Landkreise	8 729	7 144	7 065	719	866	213	107	546

9. Neugründungen und Gewerbetreibende 1.1. - 31.12.2019 nach Kreisen und Planungsregionen

Kreisfreie Stadt Landkreis Planungsregion Land	Neu- gründungen insgesamt	Davon					Betriebs- gründungen je 10 000 Einwohner ¹⁾	Einzelunternehmer mit Neugründungen	
		Betriebsgründungen			sonstige Neugründungen			insgesamt	darunter weiblich
		insgesamt	Haupt- nieder- lassungen	Zweignieder- lassungen und unselbständige Zweigstellen	insgesamt	darunter Neben- erwerb			
Eichsfeld	405	121	83	38	284	193	12,0	304	91
Nordhausen	324	85	47	38	239	156	10,0	262	90
Unstrut-Hainich-Kreis	428	146	109	37	282	204	14,1	337	128
Kyffhäuserkreis	232	55	29	26	177	109	7,3	198	58
Nordthüringen	1 389	407	268	139	982	662	11,2	1 101	367
Stadt Erfurt	1 340	421	227	194	919	635	19,8	998	363
Stadt Weimar	389	135	88	47	254	177	21,0	296	126
Gotha	512	163	90	73	349	257	12,0	403	149
Sömmerda	260	71	48	23	189	135	10,1	218	79
Ilm-Kreis	461	156	83	73	305	210	14,3	341	136
Weimarer Land	355	91	48	43	264	189	11,1	268	89
Mittelthüringen	3 317	1 037	584	453	2 280	1 603	15,4	2 524	942
Stadt Gera	362	130	73	57	232	156	13,7	273	89
Stadt Jena	539	179	112	67	360	272	16,1	381	139
Saalfeld-Rudolstadt	389	102	57	45	287	196	9,5	311	107
Saale-Holzland-Kreis	286	83	47	36	203	131	10,0	227	75
Saale-Orla-Kreis	352	84	55	29	268	174	10,3	290	93
Greiz	401	115	82	33	286	198	11,6	337	130
Altenburger Land	285	106	55	51	179	122	11,7	218	64
Ostthüringen	2 614	799	481	318	1 815	1 249	12,0	2 037	697
Stadt Suhl	149	45	28	17	104	56	12,8	116	38
Stadt Eisenach	235	65	42	23	170	92	15,2	197	70
Wartburgkreis	435	141	79	62	294	219	11,4	321	117
Schmalkalden-Meiningen	531	138	77	61	393	251	11,2	420	144
Hildburghausen	240	85	44	41	155	116	13,3	176	53
Sonneberg	216	61	31	30	155	124	10,8	168	75
Südwestthüringen	1 806	535	301	234	1 271	858	12,1	1 398	497
Thüringen	9 126	2 778	1 634	1 144	6 348	4 372	12,9	7 060	2 503
davon									
kreisfreie Städte	3 014	975	570	405	2 039	1 388	17,4	2 261	825
Landkreise	6 112	1 803	1 064	739	4 309	2 984	11,3	4 799	1 678

1) Stand 31.12.2018, Bevölkerungsfortschreibung auf der Grundlage des Zensus 2011

10. Vollständige Aufgaben und Gewerbetreibende 1.1. - 31.12.2019 nach Kreisen und Planungsregionen

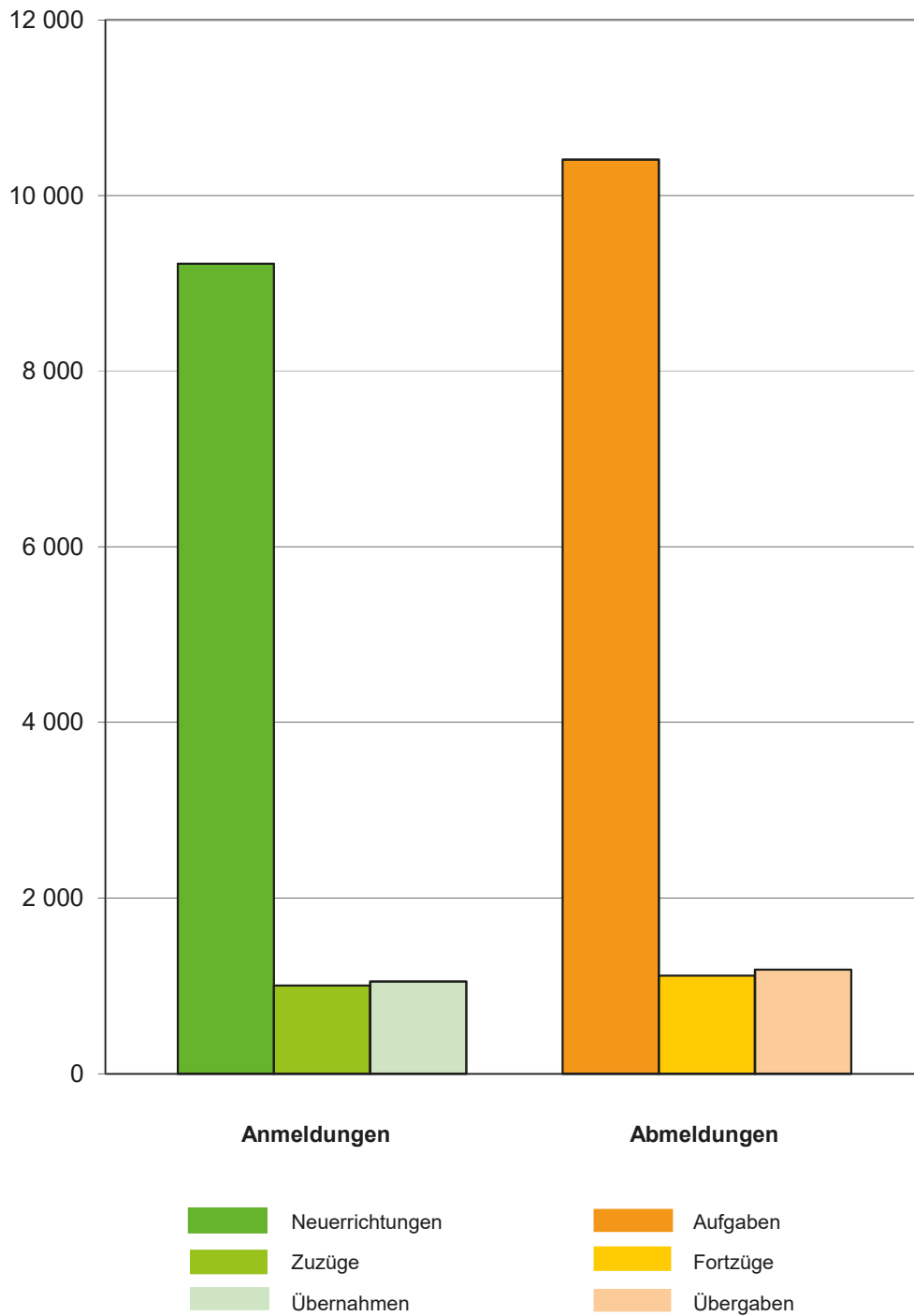
Kreisfreie Stadt Landkreis Planungsregion Land	Vollständige Aufgaben insgesamt	Davon					Betriebs- aufgaben je 10 000 Einwohner ¹⁾	Einzelunternehmer mit vollständigen Aufgaben	
		Betriebsaufgaben			sonstige Stilllegungen			insgesamt	darunter weiblich
		insgesamt	Haupt- nieder- lassungen	Zweignieder- lassungen und unselbständige Zweigstellen	insgesamt	darunter Neben- erwerb			
Eichsfeld	414	113	67	46	301	174	11,2	339	139
Nordhausen	320	93	55	38	227	122	11,0	281	105
Unstrut-Hainich-Kreis	429	126	80	46	303	163	12,2	367	130
Kyffhäuserkreis	295	76	49	27	219	114	10,0	252	78
Nordthüringen	1 458	408	251	157	1 050	573	11,3	1 239	452
Stadt Erfurt	1 311	372	211	161	939	520	17,5	1 068	400
Stadt Weimar	391	130	65	65	261	135	20,2	316	113
Gotha	558	165	102	63	393	212	12,2	461	177
Sömmerda	263	61	37	24	202	101	8,7	227	78
Ilm-Kreis	628	187	86	101	441	228	17,2	497	160
Weimarer Land	381	98	59	39	283	142	11,9	318	104
Mittelthüringen	3 532	1 013	560	453	2 519	1 338	15,0	2 887	1 032
Stadt Gera	515	145	76	69	370	197	15,3	429	145
Stadt Jena	547	143	82	61	404	270	12,9	435	144
Saalfeld-Rudolstadt	489	127	76	51	362	188	11,8	415	140
Saale-Holzland-Kreis	370	92	45	47	278	146	11,1	316	107
Saale-Orla-Kreis	395	123	68	55	272	143	15,1	331	110
Greiz	516	145	83	62	371	162	14,6	447	160
Altenburger Land	344	109	61	48	235	125	12,0	284	92
Ostthüringen	3 176	884	491	393	2 292	1 231	13,3	2 657	898
Stadt Suhl	215	66	35	31	149	68	18,8	175	55
Stadt Eisenach	228	89	42	47	139	56	20,8	184	49
Wartburgkreis	467	122	63	59	345	199	9,9	385	148
Schmalkalden-Meiningen	621	141	82	59	480	219	11,5	518	194
Hildburghausen	301	101	45	56	200	110	15,8	242	86
Sonneberg	274	84	40	44	190	100	14,9	214	78
Südwestthüringen	2 106	603	307	296	1 503	752	13,6	1 718	610
Thüringen	10 272	2 908	1 609	1 299	7 364	3 894	13,5	8 501	2 992
davon									
kreisfreie Städte	3 207	945	511	434	2 262	1 246	16,8	2 607	906
Landkreise	7 065	1 963	1 098	865	5 102	2 648	12,3	5 894	2 086

1) Stand 31.12.2018, Bevölkerungsfortschreibung auf der Grundlage des Zensus 2011

11. Gewerbean- und -abmeldungen von 1990 bis Dezember 2019

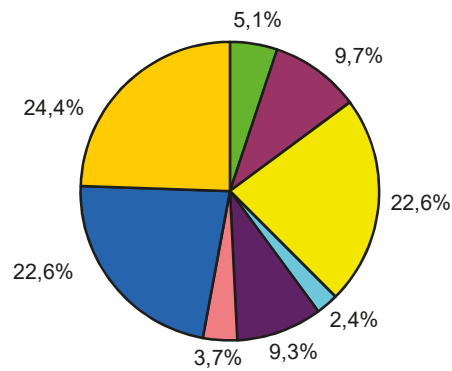
Zeitraum	Anmeldungen		Abmeldungen		Saldo	Abmeldungen je 100 Anmeldungen	
	insgesamt	Veränderungen gegenüber Vorjahres- zeitraum	insgesamt	Veränderungen gegenüber Vorjahres- zeitraum			
	Anzahl	%	Anzahl	%			
1990	52 480	x	4 987	x	47 493	10	
1991	51 881	- 1,1	18 523	271,4	33 358	36	
1992	37 030	- 28,6	22 110	19,4	14 920	60	
1993	31 752	- 14,3	21 748	- 1,6	10 004	68	
1994	27 019	- 14,9	20 531	- 5,6	6 488	76	
1995	25 793	- 4,5	22 131	7,8	3 662	86	
1996	24 940	- 3,3	22 164	0,1	2 776	89	
1997	23 690	- 5,0	22 075	- 0,4	1 615	93	
1998	23 371	- 1,3	21 721	- 1,6	1 650	93	
1999	21 851	- 6,5	20 667	- 4,9	1 184	95	
2000	20 905	- 4,3	19 982	- 3,3	923	96	
2001	20 016	- 4,3	20 258	1,4	- 242	101	
2002	18 766	- 6,2	18 761	- 7,4	5	100	
2003	21 050	12,2	17 227	- 8,2	3 823	82	
2004	25 276	20,1	18 346	6,5	6 930	73	
2005	22 224	- 12,1	18 550	1,1	3 674	83	
2006	20 768	- 6,6	17 373	- 6,3	3 395	84	
2007	18 061	- 13,0	17 007	- 2,1	1 054	94	
2008	18 007	- 0,3	17 635	3,7	372	98	
2009	18 451	2,5	17 320	- 1,8	1 131	94	
2010	17 158	- 7,0	16 640	- 3,9	518	97	
2011	15 695	- 8,5	15 741	- 5,4	- 46	100	
2012	14 037	- 10,6	15 861	0,8	- 1 824	113	
2013	14 038	0,0	15 379	- 3,0	- 1 341	110	
2014	12 766	- 9,1	15 014	- 2,4	- 2 248	118	
2015	12 547	- 1,7	15 254	1,6	- 2 707	122	
2016	12 154	- 3,1	14 415	- 5,5	- 2 261	119	
2017	11 212	- 7,8	13 587	- 5,7	- 2 375	121	
2018	11 182	- 0,3	13 345	- 1,8	- 2 163	119	
2019	11 281	0,9	12 713	- 4,7	- 1 432	113	
2016	1. Vierteljahr	3 311	- 7,3	3 798	- 10,2	- 487	115
	2. Vierteljahr	2 971	3,4	3 058	- 2,2	- 87	103
	3. Vierteljahr	2 888	- 1,4	3 252	- 3,1	- 364	113
	4. Vierteljahr	2 984	- 6,0	4 307	- 5,2	- 1 323	144
2017	1. Vierteljahr	3 162	- 4,5	3 687	- 2,9	- 525	117
	2. Vierteljahr	2 638	- 11,2	2 969	- 2,9	- 331	113
	3. Vierteljahr	2 678	- 7,3	2 985	- 8,2	- 307	111
	4. Vierteljahr	2 734	- 8,4	3 946	- 8,4	- 1 212	144
2018	1. Vierteljahr	3 180	0,6	3 549	- 3,7	- 369	112
	2. Vierteljahr	2 695	2,2	2 839	- 4,4	- 144	105
	3. Vierteljahr	2 669	- 0,3	2 941	- 1,5	- 272	110
	4. Vierteljahr	2 638	- 3,5	4 016	1,8	- 1 378	152
2019	1. Vierteljahr	3 217	1,2	3 604	1,5	- 387	112
	Januar	1 217	0,3	1 496	4,8	- 279	123
	Februar	998	4,5	1 052	5,9	- 54	105
	März	1 002	- 1,0	1 056	- 6,5	- 54	105
	2. Vierteljahr	2 657	- 1,4	2 590	- 8,8	67	97
	April	900	6,9	895	- 0,7	5	99
	Mai	879	- 3,5	837	- 11,2	42	95
	Juni	878	- 6,8	858	- 13,8	20	98
	3. Vierteljahr	2 644	- 0,9	2 823	- 4,0	- 179	107
	Juli	906	- 3,0	984	1,4	- 78	109
	August	888	- 4,6	863	- 12,8	25	97
	September	850	5,7	976	- 0,5	- 126	115
	4. Vierteljahr	2 763	4,7	3 696	- 8,0	- 933	134
	Oktober	777	- 12,5	985	- 12,4	- 208	127
	November	980	4,3	1 089	- 14,7	- 109	111
	Dezember	1 006	24,2	1 622	0,4	- 616	161

2. Gewerbean- und -abmeldungen 1.1. - 31.12.2019 nach dem Grund der Meldung

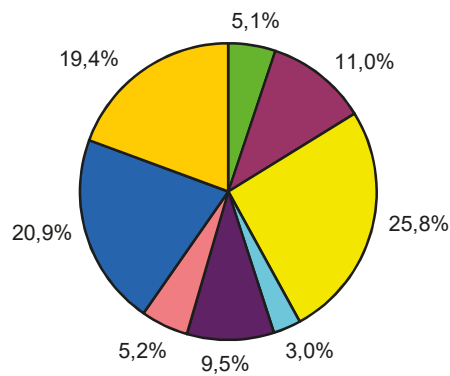


3. Neuerrichtungen und Aufgaben 1.1. - 31.12.2019 nach Wirtschaftsabschnitten

Neuerrichtungen



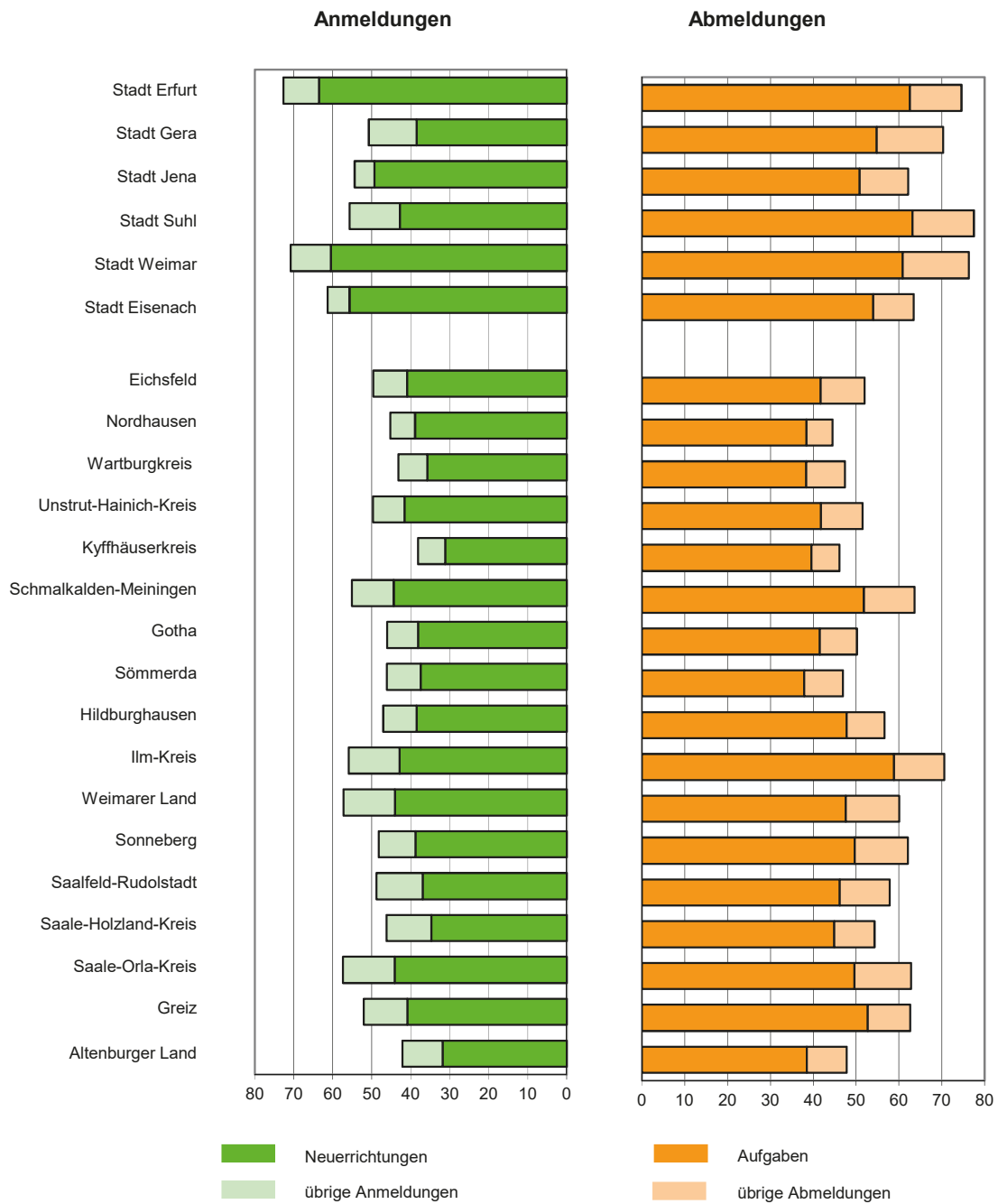
Aufgaben



1) Erbringung von freiberuflichen, wissenschaftlichen, technischen und sonstigen wirtschaftlichen Dienstleistungen

2) Land- und Forstwirtschaft, Fischerei; Bergbau und Gewinnung von Steinen und Erden; Energieversorgung; Wasserversorgung, Abwasser- und Abfallentsorgung und Beseitigung von Umweltverschmutzungen; Verkehr und Lagerei; Erbringung von Finanz- und Versicherungsdienstleistungen; Grundstücks- und Wohnungswesen; Erziehung und Unterricht; Gesundheits- und Sozialwesen; Kunst, Unterhaltung und Erholung; Erbringung von sonstigen Dienstleistungen

4. Gewerbean- und -abmeldungen je 10 000 Einwohner 1.1. - 31.12.2019 nach Kreisen



Stand der Bevölkerung: 31.12.2018, Bevölkerungsfortschreibung auf der Grundlage des Zensus 2011

