



# STATISTISCHER BERICHT

LII-j/18

# Ausgaben und Einnahmen der Gemeinden und Gemeindeverbände in Thüringen 2018

Bestell-Nr. 11 204

### **Zeichenerklärung**

- nichts vorhanden (genau Null)
- 0 weniger als die Hälfte von 1 in der letzten besetzten Stelle, jedoch mehr als nichts
- . Zahlenwert unbekannt oder geheim zu halten
- ... Zahlenwert lag bei Redaktionsschluss noch nicht vor
- x Tabellenfach gesperrt, weil Aussage nicht sinnvoll
- p vorläufige Zahl
- r berichtigte Zahl
- / Zahlenwert nicht sicher genug
- () Aussagewert eingeschränkt

Anmerkung: Abweichungen in den Summen, auch im Vergleich zu anderen Veröffentlichungen, erklären sich aus dem Runden von Einzelwerten.

### **Herausgeber:**

Thüringer Landesamt für Statistik

Europaplatz 3, 99091 Erfurt

Postfach 90 01 63, 99104 Erfurt

Telefon: 0361 57331-9642

Telefax: 0361 57331-9699

Internet: [statistik.thueringen.de](http://statistik.thueringen.de)

E-Mail: [auskunft@statistik.thueringen.de](mailto:auskunft@statistik.thueringen.de)

### **Auskunft erteilt:**

Referat: Öffentliche Finanzen,  
Personal im öffentlichen Dienst

Telefon: 0361 57334-3263

Herausgegeben im März 2020

Heft-Nr.: 50/20

Preis: 11,25 Euro

© Thüringer Landesamt für Statistik, Erfurt, 2020

Vervielfältigung und Verbreitung, auch auszugsweise, mit Quellenangabe gestattet.

## Inhaltsverzeichnis

	Seite
<b>Vorbemerkungen</b>	2
<b>Gliederungsplan für die Haushalte der Gemeinden und Gemeindeverbände</b>	4
<b>Gruppierungsplan für die Haushalte der Gemeinden und Gemeindeverbände</b>	9
<b>Körperschaften und Einwohner nach Gemeindegrößenklassen</b>	18
<b>Zuordnungsschlüssel für die Tabellen</b>	19
<b>Tabellen</b>	
1. Ausgaben und Einnahmen der Gemeinden und Gemeindeverbände nach Arten und Aufgabenbereichen/Einzelplänen	30
2. Ausgaben und Einnahmen der Gemeinden und Gemeindeverbände nach Jahren und Arten	32
3. Ausgaben und Einnahmen der Gemeinden und Gemeindeverbände nach Gebietskörperschaften/Gemeindegrößenklassen und Arten in 1 000 EUR	40
4. Ausgaben und Einnahmen der Gemeinden und Gemeindeverbände nach Gebietskörperschaften/Gemeindegrößenklassen und Arten in EUR je Einwohner	48
5. Ausgaben und Einnahmen der Gemeinden und Gemeindeverbände nach Arten und Aufgabenbereichen in 1 000 EUR	56
6. Ausgaben und Einnahmen der kreisfreien Städte und der Landkreise nach Arten in 1 000 EUR	104
7. Ausgaben und Einnahmen der kreisfreien Städte und der Landkreise nach Arten in EUR je Einwohner	120
8. Steuereinnahmen (netto) nach Steuerarten und Kreisen	137
9. Ausgaben und Einnahmen der kameral/doppisch buchenden Extrahaushalte und sonstigen Fonds, Einrichtungen und Unternehmen nach Arten und Aufgabenbereichen in 1 000 EUR	138
<b>Grafiken</b>	
Bruttoausgaben/-einnahmen nach Einzelplänen 2018	28
Bruttoausgaben/-einnahmen nach Einzelplänen 2017	28
Bruttoausgaben nach Einzelplänen 2017 und 2018	29
Bruttoeinnahmen nach Einzelplänen 2017 und 2018	29
Steuereinnahmen (netto) nach Steuerarten und Kreisen	136
<b>Abkürzungen</b>	144

## Vorbemerkungen

Ab dem Haushaltsjahr 2009 können die Thüringer Kommunen entsprechend der Landesgesetzgebung zur Einführung der kommunalen doppelten Buchführung (Doppik) ihre Haushaltswirtschaft nach den Grundsätzen der Doppik führen.

Die vorliegende Veröffentlichung enthält die statistisch aufbereiteten Ergebnisse der Jahresrechnung der Gemeinden, Verwaltungsgemeinschaften, Landkreise sowie der kommunalen Zweckverbände mit kameraler bzw. doppischer Buchführung im Rechnungsjahr 2018.

Die Daten erstrecken sich auf die rechnungsmäßigen jährlichen Ist-Ausgaben/Auszahlungen und Ist-Einnahmen/Einzahlungen auf der Grundlage der Verwaltungsvorschriften über die Gliederung/Produkte und die Gruppierung/Konten. Die Darstellung der Rechnungsergebnisse 2018 erfolgt nach den Regeln der Kameralistik. Produkte wurden der entsprechenden Gliederung bzw. Konten der entsprechenden Gruppierung zugeordnet. Der Anteil doppisch buchender Kommunen belief sich mit 33 Kommunen bei etwa 4 Prozent.

Die Daten je Einwohner wurden mit den Einwohnerzahlen lt. Fortschreibung nach dem Zensus 2011 mit Stichtag 9.5.2011 berechnet.

## Rechtsgrundlage

Rechtsgrundlage für die Rechnungsergebnisse der Gemeinden und Gemeindeverbände (Jahresrechnungsstatistik) bildet das Gesetz über die Statistiken der öffentlichen Finanzen und des Personals im öffentlichen Dienst (FPStatG) in der Bekanntmachung der Neufassung vom 22. Februar 2006 (BGBl. I S.438 ff.) zuletzt durch Artikel 3a des Gesetzes vom 09. Dezember 2019 (BGBl. I S. 2053) geändert.

## Methodische Hinweise

Die Finanzen der Gemeinden und Gemeindeverbände werden zu verschiedenen Zeitpunkten ihrer Realisierung erfasst und statistisch ausgewertet, als Vierteljahresstatistik der Gemeindefinanzen auf der Grundlage der vierteljährlichen Kassenabschlüsse und nach den Rechnungsabschlüssen als Jahresrechnungs- oder Rechnungsstatistik.

Aufgrund der unterschiedlichen Anforderungen der Nutzer unterscheiden sich die Erhebungen auch durch den Umfang des eingezogenen Datenmaterials.

Die besondere Bedeutung der Jahresrechnungsstatistik liegt im differenzierten Nachweis der einzelnen Ausgabe- und Einnahmearten sowie in der ebenfalls stark untergliederten Aufteilung der Finanzvorfälle nach Aufgabenbereichen.

Der Tabellenteil unterscheidet entsprechend der Haushaltssystematik zwischen dem Verwaltungshaushalt und dem Vermögenshaushalt, wobei die Ausgaben und Einnahmen in diesen beiden Teilhaushalten nach den Gruppierungsnummern des obligatorischen Gruppierungsplanes aufgeführt werden.

Die Darstellung der Ausgaben und Einnahmen erfolgt einschließlich der besonderen Finanzierungsvorgänge und ohne Steuerbeteiligungen.

Zur Bereinigung von Doppelzahlungen werden von den Bruttoausgaben und Bruttoeinnahmen des Verwaltungs- und Vermögenshaushalts zunächst die Zahlungen von Gemeinden und Gemeindeverbänden (Zahlungen von gleicher Ebene) abgezogen.

Die Absetzung der haushaltstechnischen Verrechnungen erfolgt erst nach der Addition der Gesamtausgaben und der Gesamteinnahmen des Verwaltungs- und Vermögenshaushalts. Zur Ermittlung der Nettoausgaben und Nettoeinnahmen sind dann die Zahlungen von anderen Ebenen des öffentlichen Bereichs zu subtrahieren.

Die Daten für die Landkreise enthalten die Summe Landratsamt, kreisangehörige Gemeinden, Verwaltungsgemeinschaften.

## **Definitionen und Systematiken**

### **Bruttoausgaben/-einnahmen**

Die Bruttoausgaben/-einnahmen enthalten alle Finanzvorfälle, einschließlich des Zahlungsverkehrs zwischen den Gebietskörperschaften und den haushaltstechnischen Verrechnungen.

### **Zahlungen von gleicher Ebene**

umfassen alle Zahlungen, die jede einzelne Gemeinde bzw. jeder Gemeindeverband von allen anderen Gemeinden/Gemeindeverbänden erhalten hat. Ausnahme Tabelle 9. Hier treten anstelle der Zahlungen der Gemeinden/Gemeindeverbände die Zahlungen der Zweckverbände und dgl.

### **Haushaltstechnische Verrechnungen**

Zu den haushaltstechnischen Verrechnungen zählen: Innere Verrechnungen (Erstattungen von Ausgaben des Verwaltungshaushalts zwischen Aufgabenbereichen, Zinsen für innere Darlehen), Zuführungen zwischen den Teilhaushalten Verwaltungs- und Vermögenshaushalt und kalkulatorische Kosten bzw. kalkulatorische Einnahmen.

### **Bereinigte Ausgaben/Einnahmen**

Ausgaben/Einnahmen nach Abzug haushaltstechnischer Verrechnungen sowie der von gleicher Ebene empfangenen Zahlungen.

Sie sagen aus, welche Ausgaben erforderlich waren und welche Einnahmen zu deren Deckung bereitstanden.

### **Zahlungen von anderen Ebenen des öffentlichen Bereiches**

umfassen alle Zahlungen von anderen Verwaltungsebenen (Bund, Land, Zweckverbänden u. dgl., gesetzliche Sozialversicherungen). Ausnahme Tabelle 9. Hier treten anstelle der Zahlungen der Zweckverbände und dgl. die Zahlungen der Gemeinden/Gemeindeverbände.

### **Nettoausgaben/-einnahmen**

Bereinigte Ausgaben/Einnahmen abzüglich der von anderen Ebenen des öffentlichen Bereichs empfangenen Zahlungen.

Sie geben an, wie hoch die eigene Belastung bzw. das eigene Mittelaufkommen an der Aufgabenerfüllung war.

### **Kommunale Haushaltssystematik**

Die Aufteilung des Gesamthaushalts in Einzelpläne, Abschnitte und Unterabschnitte (=Aufgabenbereiche) sowie in Hauptgruppen, Gruppen und Untergruppen (=Einnahme- und Ausgabearten) wird durch die Verwaltungsvorschriften über die Gliederung und Gruppierung verbindlich vorgeschrieben.

Der Jahresrechnung der Gemeinden/Gemeindeverbände sowie der kameraleen Zweckverbände liegen die Gliederungen und Gruppierungen entsprechend den nachstehenden Übersichten zugrunde.

## Gliederungsplan für die Haushalte der Gemeinden und Gemeindeverbände

### Bezeichnung der Einzelpläne

- 0 Allgemeine Verwaltung
- 1 Öffentliche Sicherheit und Ordnung
- 2 Schulen
- 3 Wissenschaft, Forschung, Kulturpflege, Naturschutz
- 4 Soziale Sicherung
- 5 Gesundheit, Sport, Erholung
- 6 Bau- und Wohnungswesen, Verkehr
- 7 Öffentliche Einrichtungen, Wirtschaftsförderung
- 8 Wirtschaftliche Unternehmen, Allgemeines Grund- und Sondervermögen
- 9 Allgemeine Finanzwirtschaft

Einzelplan	Abchnitt	Unterabchnitt	Bezeichnung
<b>0</b>			<b>Allgemeine Verwaltung</b>
	00		Gemeinde-, Kreisorgane
	01		Rechnungsprüfung
	02		Hauptverwaltung
	03		Finanzverwaltung
	05		Besondere Dienststellen der allg. Verwaltung
	06		Einrichtungen für die gesamte Verwaltung
	08		Einrichtungen und Maßnahmen für Verwaltungsangehörige
<b>1</b>			<b>Öffentliche Sicherheit und Ordnung</b>
	11		Öffentliche Ordnung
	12		Umweltschutz
	13		Brandschutz
	14		Katastrophenschutz
	16		Rettungsdienst
<b>2</b>			<b>Schulen</b>
	20		Schulverwaltung
		211	Grundschulen
		225	Regelschulen und Schulverbund Grund-/Regelschulen
	23		Gymnasien, Kollegs (ohne berufliche Gymnasien)
		240	Berufsschulen
		241	Berufsfachschulen und höhere Berufsfachschulen
		242	Berufsaufbauschulen
		243	Fachoberschulen
		244	Berufliche Gymnasien
		245	Fachschulen
		247	Förderberufsschulen
	26		Gemeinschaftsschulen
	27		Förderschulen
		281	Gesamtschulen (integrierte und additive)
		285	Freie Waldorfschulen

Einzelplan	Abschnitt	Unterabschnitt	Bezeichnung
		290	Schülerbeförderung
		293	Fördermaßnahmen für Schüler
		295	Sonstige schulische Aufgaben
<b>3</b>			<b>Wissenschaft, Forschung, Kulturpflege, Naturschutz</b>
	30		Verwaltung kultureller Angelegenheiten
	31		Wissenschaft, Forschung
		321	Nicht wissenschaftliche Museen, Sammlungen und Ausstellungen
		323	Zoologische und botanische Gärten
		331	Theater
		332	Musikpflege (ohne Musikschulen)
		333	Musikschulen
	34		Heimat- und sonstige Kulturpflege
		350	Volkshochschulen
		352	Büchereien
		355	Sonstige Volksbildung
		360	Naturschutz und Landschaftspflege
		365	Denkmalschutz und -pflege
	37		Kirchliche Angelegenheiten
<b>4</b>			<b>Soziale Sicherung</b>
		400	Allgemeine Sozialverwaltung
		404	Verwaltung der Grundsicherung im Alter und bei Erwerbsminderung nach SGB XII
		405	Verwaltung der Grundsicherung für Arbeitsuchende nach SGB II
		406	Betreuungsstelle
		407	Verwaltung der Jugendhilfe
		408	Versicherungsamt
		409	Lastenausgleichsverwaltung
		410	Hilfe zum Lebensunterhalt
		411	Hilfe zur Pflege
		412	Eingliederungshilfe für behinderte Menschen
		413	Hilfen zur Gesundheit
		414	Hilfe zur Überwindung besonderer sozialer Schwierigkeiten, Hilfe in anderen Lebenslagen
		415	Grundsicherung im Alter und bei Erwerbsminderung, Leistungen nach dem Vierten Kapitel SGB XII
	42		Durchführung des Asylbewerberleistungsgesetzes
		431	Soziale Einrichtungen für Ältere (ohne Pflegeeinrichtungen)
		432	Soziale Einrichtungen für pflegebedürftige ältere Menschen
		433	Soziale Einrichtungen für behinderte Menschen
		435	Soziale Einrichtungen für Wohnungslose
		436	Soziale Einrichtungen für Aussiedler und Ausländer
		439	Andere soziale Einrichtungen

Einzelplan	Abschnitt	Unterabschnitt	Bezeichnung
	44		Kriegsopferfürsorge und ähnliche Leistungen
		451	Jugendarbeit
		452	Jugendsozialarbeit, erzieherischer Kinder- und Jugendschutz
		453	Förderung der Erziehung in der Familie
		454	Förderung von Kindern in Tageseinrichtungen und in Tagespflege
		455	Hilfe zur Erziehung
		456	Hilfe für junge Volljährige/Inobhutnahme
		457	Adoptionsvermittlung, Beistandschaft, Amtspflegeschaft und -vormundschaft, Gerichtshilfen
		458	Übrige Hilfen/Sonstige Ausgaben
		460	Einrichtungen der Jugendarbeit
		461	Jugendwohnheime, Schülerheime, Wohnheime für Auszubildende
		462	Einrichtungen der Familienförderung
		463	Einrichtungen für werdende Mütter und Mütter oder Väter mit Kind(ern)
		464	Tageseinrichtungen für Kinder
		465	Erziehungs-, Jugend- und Familienberatungsstellen
		466	Einrichtungen für Hilfe zur Erziehung und Hilfe für junge Volljährige sowie für die Inobhutnahme
		467	Einrichtungen der Mitarbeiterfortbildung
		468	Sonstige Einrichtungen
	47		Förderung der Wohlfahrtspflege
		481	Vollzug des Unterhaltsvorschussgesetzes
		482	Grundsicherung für Arbeitsuchende nach SGB II
		483	Vollzug des Thüringer Erziehungsgeldgesetzes
		486	Vollzug des Betreuungsgesetzes
		487	Hilfe für Heimkehrer und politische Häftlinge
	49		Sonstige soziale Angelegenheiten
<b>5</b>			<b>Gesundheit, Sport, Erholung</b>
		50	Gesundheitsverwaltung
		51	Krankenhäuser
		54	Sonstige Einrichtungen und Maßnahmen der Gesundheitspflege
		55	Förderung des Sports
		56	Eigene Sportstätten
		57	Badeanstalten
		58	Park- und Gartenanlagen
		59	Sonstige Erholungseinrichtungen



Einzelplan	Abschnitt	Unterabschnitt	Bezeichnung
<b>6</b>			<b>Bau- und Wohnungswesen, Verkehr</b>
	60		Bauverwaltung
	61		Städteplanung, Vermessung, Bauordnung
	62		Wohnungsbauförderung
	63		Gemeindestraßen
	65		Kreisstraßen
		660	Bundesstraßen
		665	Landesstraßen
		670	Straßenbeleuchtung
		675	Straßenreinigung
	68		Parkeinrichtungen
	69		Wasserläufe/Wasserbau
<b>7</b>			<b>Öffentliche Einrichtungen, Wirtschaftsförderung</b>
	70		Abwasserbeseitigung
	72		Abfallbeseitigung
	73		Märkte
	74		Schlacht- und Viehhöfe
	75		Bestattungswesen
	76		Sonstige öffentliche Einrichtungen
	77		Hilfsbetriebe der Verwaltung
	78		Förderung der Land- und Forstwirtschaft
		790	Fremdenverkehr
		791	Sonstige Förderung von Wirtschaft und Verkehr
		792	Förderung des öffentlichen Personennahverkehr
<b>8</b>			<b>Wirtschaftliche Unternehmen, Allgemeines Grund- und Sondervermögen</b>
	80		Verwaltung der wirtschaftlichen Unternehmen
		810	Elektrizitätsversorgung
		813	Gasversorgung
		815	Wasserversorgung
		816	Fernwärmeversorgung
		817	Kombinierte Versorgungsunternehmen
	82		Verkehrsunternehmen
	83		Kombinierte Versorgungs- und Verkehrsunternehmen
	84		Unternehmen der Wirtschaftsförderung
	85		Land- und forstwirtschaftliche Unternehmen
	86		Kur- und Badebetriebe
	87		Sonstige wirtschaftliche Unternehmen
	88		Allgemeines Grundvermögen
	89		Allgemeines Sondervermögen

Einzelplan	Abschnitt	Unterabschnitt	Bezeichnung
<b>9</b>			<b>Allgemeine Finanzwirtschaft</b>
	90		Steuern, allgemeine Zuweisungen und allgemeine Umlagen
	91		Sonstige allgemeine Finanzwirtschaft
	92		Deckung von Sollfehlbeträgen
		<b>999</b>	<b>Abschlusssumme</b>

## Gruppierungsplan für die Haushalte der Gemeinden und Gemeindeverbände

### Bezeichnung der Hauptgruppen

#### Einnahmen

- 0 Steuern, allgemeine Zuweisungen
- 1 Einnahmen aus Verwaltung und Betrieb
- 2 Sonstige Finanzeinnahmen
- 3 Einnahmen des Vermögenshaushalts

#### Ausgaben

- 4 Personalausgaben
- 5/6 Sächlicher Verwaltungs- und Betriebsaufwand
- 7 Zuweisungen und Zuschüsse  
(nicht für Investitionen)
- 8 Sonstige Finanzausgaben
- 9 Ausgaben des Vermögenshaushalts

Hauptgruppe	Gruppe	Untergruppe	Bezeichnung
<b>0</b>			<b>Steuern, allgemeine Zuweisungen</b>
	00		Realsteuern
		000	Grundsteuer A
		001	Grundsteuer B
		003	Gewerbsteuer nach Ertrag und Kapital
	01		Gemeindeanteil an der Einkommensteuer
		010	Gemeindeanteil an der Einkommensteuer
		012	Gemeindeanteil an der Umsatzsteuer
	02		Andere Steuern
		021	Vergnügungssteuer
		022	Hundesteuer
		026	Jagdsteuer
		027	Zweitwohnungssteuer
		029	Sonstige Steuern
	03		Steuerähnliche Einnahmen
		031	Abgaben von Spielbanken
		032	Sonstige steuerähnliche Einnahmen
	04		Schlüsselzuweisungen
		041	vom Land
	05		Bedarfszuweisungen
		051	vom Land
	06		Sonstige allgemeine Zuweisungen
		060	vom Bund
		061	vom Land
		062	von Gemeinden/Gemeindeverbänden
	07		Allgemeine Umlagen
		071	vom Land (Finanzausgleichsumlage an Landkreise)
		072	von Gemeinden/Gemeindeverbänden
	09 <sup>1)</sup>		
		091	Ersätze zum Familienleistungsausgleich
		092	Leistungen des Landes aus der Umsetzung des Vierten Gesetzes für moderne Dienstleistungen am Arbeitsmarkt
		093	Leistungen des Landes aus dem Ausgleich von Sonderlasten bei der Zusammenführung von Arbeitslosenhilfe und Sozialhilfe nach § 11 Abs. 3a FAG

1) wird ab 2013 über die Schlüsselzuweisungen ausgezahlt - 2013 nur Abrechnung aus Vorjahren

Hauptgruppe	Gruppe	Untergruppe	Bezeichnung
<b>1</b>			<b>Einnahmen aus Verwaltung und Betrieb</b>
	10		Verwaltungsgebühren
	11		Benutzungsgebühren und ähnliche Entgelte
	12		Zweckgebundene Abgaben
		121	Fremdenverkehrsbeitrag
		122	Kurbeitrag
	13		Einnahmen aus Verkauf
	14		Mieten und Pachten
	15		Sonstige Verwaltungs- und Betriebseinnahmen, Verrechnungseinnahmen vom Vermögenshaushalt für Ausgaben des Verwaltungshaushalts
		150	Sonstige Verwaltungs- und Betriebseinnahmen (soweit nicht in Ugr. 157 - 159)
		157	Vermischte Einnahmen
		158	Verrechnungseinnahmen des Verwaltungshaushalts
		159	Mehrwertsteuer
	16		Erstattungen von Ausgaben des Verwaltungshaushalts
		160	vom Bund
		161	vom Land
		162	von Gemeinden/Gemeindeverbänden
		163	von Zweckverbänden und dgl.
		164	von der gesetzlichen Sozialversicherung
		165	von verbundenen Unternehmen, Beteiligungen, Sondervermögen
		166	von sonstigen öffentlichen Sonderrechnungen
		167	von privaten Unternehmen
		168	von übrigen Bereichen
		169	innere Verrechnungen
	17		Zuweisungen und Zuschüsse für laufende Zwecke
		170	vom Bund
		171	vom Land
		172	von Gemeinden/Gemeindeverbänden
		173	von Zweckverbänden und dgl.
		174	von der gesetzlichen Sozialversicherung
		175	von verbundenen Unternehmen, Beteiligungen, Sondervermögen
		176	von sonstigen öffentlichen Sonderrechnungen
		177	von privaten Unternehmen
		178	von übrigen Bereichen
	19		Aufgabenbezogene Leistungsbeteiligungen nach SGB II
		191	bei Leistungen für Unterkunft und Heizung
		192 <sup>1)</sup>	beim Arbeitslosengeld II nach §§ 19 ff. SGB II (ohne Leistungen für Unterkunft und Heizung)
		193 <sup>1)</sup>	bei der Eingliederung von Arbeitsuchenden nach § 16 Abs. 1, Abs. 2 Satz 2 Nr. 5 und 6, Abs. 3 und Abs. 4 SGB II

1) nur für Optionskommunen (Landratsämter Eichsfeld, Greiz, Schmalkalden-Meinungen und Stadt Jena)

Hauptgruppe	Gruppe	Untergruppe	Bezeichnung
<b>2</b>			<b>Sonstige Finanzeinnahmen</b>
	20		Zinseinnahmen
		200	vom Bund
		201	vom Land
		202	von Gemeinden/Gemeindeverbänden
		203	von Zweckverbänden und dgl.
		204	von der gesetzlichen Sozialversicherung
		205	von verbundenen Unternehmen, Beteiligungen, Sondervermögen
		206	von sonstigen öffentlichen Sonderrechnungen
		207	von Kreditinstituten
		208	von sonstigen Bereichen
		209	innere Verrechnungen
	21		Gewinnanteile von wirtschaftl. Unternehmen u. aus Beteiligungen
	22		Konzessionsabgaben
	23		Schuldendiensthilfen
		230	vom Bund
		231	vom Land
		232	von Gemeinden/Gemeindeverbänden
		233	von Zweckverbänden u. dgl.
		234	von der gesetzlichen Sozialversicherung
		235	von verbundenen Unternehmen, Beteiligungen, Sondervermögen
		236	von sonstigen öffentlichen Sonderrechnungen
		237	von privaten Unternehmen
		238	von übrigen Bereichen
	24		Ersatz von sozialen Leistungen außerhalb von Einrichtungen
		241	Kostenbeiträge und Aufwendungsersatz, Kostenersatz
		243	Übergeleitete Unterhaltsansprüche gegen Unterhaltsverpflichtete
		245	Leistungen von Sozialleistungsträgern
		247	Sonstige Ersatzleistungen
		249	Rückzahlung gewährter Hilfen
	25		Ersatz von sozialen Leistungen in Einrichtungen
		251	Kostenbeiträge und Aufwendungsersatz, Kostenersatz
		253	Übergeleitete Unterhaltsansprüche gegen Unterhaltsverpflichtete
		255	Leistungen von Sozialleistungsträgern
		257	Sonstige Ersatzleistungen
		259	Rückzahlung gewährter Hilfen
	26		Weitere Finanzeinnahmen
		260	Bußgelder u.Ä.
		261	Steuerliche Nebenleistungen u.Ä.
		262	Inanspruchnahme von Bürgschaften u.Ä.
		263	Fehlbelegungsabgabe
		265	Verzinsung von Steuernachforderungen (nur im Abschnitt 90)
		268	Sonstige
	27		Kalkulatorische Einnahmen
		270	Abschreibungen
		275	Verzinsung des Anlagekapitals
	28		Zuführungen vom Vermögenshaushalt
		280	Zuführung vom Vermögenshaushalt
		281	Zuführungen vom Vermögenshaushalt aus Sonderrück- lagen (Gebührenaussgleichsrücklage)
		285	Zuführungen vom Vermögenshaushalt aus Sonderrück- lagen (für später entstehende Kosten)
		<b>299</b>	<b>Summe der Einnahmen des Verwaltungshaushalts</b>

Haupt- gruppe	Gruppe	Unter- gruppe	Bezeichnung
<b>3</b>			<b>Einnahmen des Vermögenshaushalts</b>
	30		Zuführungen vom Verwaltungshaushalt
		300	Zuführung vom Verwaltungshaushalt
		301	Zuführungen vom Verwaltungshaushalt für Sonder- rücklagen (Gebührenaufgleichsrücklage)
		305	Zuführungen vom Verwaltungshaushalt für Sonder- rücklagen (für später entstehende Kosten)
	31		Entnahmen aus Rücklagen
		310	Entnahme aus der allgemeinen Rücklage
		311	Entnahmen aus Sonderrücklagen (Gebühren- aufgleichsrücklage)
		315	Entnahme aus Sonderrücklagen (für später entstehende Kosten)
	32		Rückflüsse von Darlehen
		320	vom Bund
		321	vom Land
		322	von Gemeinden/Gemeindeverbänden
		323	von Zweckverbänden und dgl.
		324	von der gesetzlichen Sozialversicherung
		325	von verbundenen Unternehmen, Beteiligungen, Sondervermögen
		326	von sonstigen öffentlichen Sonderrechnungen
		327	von Kreditinstituten
		328	von sonstigen Bereichen
	33		Einnahmen aus der Veräußerung von Beteiligungen und Rückflüsse von Kapitaleinlagen
		331	Einn.aus der Veräußerung von Wertpapieren ohne Anteilsrechte
		332	Einnahmen aus der Veräußerung von Anteilsrechten
		333	Einnahmen aus der Veräußerung von Investmentzertifikaten
		334	Einnahmen aus der Veräußerung von Finanzderivaten
		339	Sonstige Einnahmen aus Beteiligungen und Rückflüssen
	34		Einnahmen aus der Veräußerung von Sachen des Anlagevermögens
		340	Grundstücke, bauliche Anlagen
		345	Bewegliche Sachen
		347	Einnahmen aus der Abwicklung von Baumaßnahmen
	35		Beiträge und ähnliche Entgelte
	36		Zuweisungen und Zuschüsse für Investitionen und Investitionsförderungsmaßnahmen
		360	vom Bund
		361	vom Land
		362	von Gemeinden/Gemeindeverbänden
		363	von Zweckverbänden und dgl.
		364	von der gesetzlichen Sozialversicherung
		365	von verbundenen Unternehmen, Beteiligungen, Sondervermögen
		366	von sonstigen öffentlichen Sonderrechnungen
		367	von privaten Unternehmen
		368	von übrigen Bereichen
	37		Einnahmen aus Krediten und inneren Darlehen
		370	vom Bund
		371	vom Land
		372	von Gemeinden/Gemeindeverbänden
		373	von Zweckverbänden und dgl.
		374	von der gesetzlichen Sozialversicherung
		375	von verbundenen Unternehmen, Beteiligungen, Sondervermögen
		376	von sonstigen öffentlichen Sonderrechnungen
		377	von Kreditinstituten
		378	von sonstigen Bereichen
		379	innere Darlehen
		<b>398</b>	<b>Summe der Einnahmen des Vermögenshaushalts</b>
		<b>399</b>	<b>Summe der Einnahmen des Gesamthaushalts</b>

Hauptgruppe	Gruppe	Untergruppe	Bezeichnung
<b>4</b>			<b>Personalausgaben</b>
	40		Aufwendungen für ehrenamtliche Tätigkeit
	41		Dienstbezüge
		410	Beamte
		411	Zuführung zur Versorgungsrücklage (Beamte)
		414	Arbeitnehmer
		416	Beschäftigungsentgelte und dgl.
	42		Versorgungsbezüge
		420	Beamte
		421	Zuführung zur Versorgungsrücklage (Ruhegehaltsempfänger)
		424	Arbeitnehmer
		428	Sonstige
	43		Beiträge zu Versorgungskassen
		430	Beamte
		434	Arbeitnehmer
		438	Sonstige
	44		Beiträge zur gesetzlichen Sozialversicherung
		440	Beamte
		444	Arbeitnehmer
		448	Sonstige
	45		Beihilfen, Unterstützungen u. dgl.
	46		Personalnebensausgaben

Hauptgruppe	Gruppe	Untergruppe	Bezeichnung
<b>5/6</b>			<b>Sächlicher Verwaltungs- und Betriebsaufwand</b>
	50		Unterhalt der Grundstücke und baulichen Anlagen
	51		Unterhalt des sonstigen unbeweglichen Vermögens
	52		Geräte, Ausstattungs- und Ausrüstungsgegenstände, sonstige Gebrauchsgegenstände
	53		Mieten und Pachten
	54		Bewirtschaftung der Grundstücke, bauliche Anlagen usw.
	55		Haltung von Fahrzeugen
	56		Besondere Aufwendungen für Bedienstete
	57 - 63	(638)	Weitere Verwaltungs- und Betriebsausgaben
		639	Schülerbeförderungskosten
	64		Steuern, Versicherungen, Schadensfälle
	65		Geschäftsausgaben
	66		Weitere allgemeine sächliche Ausgaben
		660	Verfüungsmittel
		661	Mitgliedsbeiträge an Verbände, Vereine und dgl.
		662	Vermischte Ausgaben
	67		Erstattungen von Ausgaben des Verwaltungshaushalts
		670	an Bund
		671	an Land
		672	an Gemeinden/Gemeindeverbände
		673	an Zweckverbände und dgl.
		674	an die gesetzliche Sozialversicherung
		675	an verbundene Unternehmen, Beteiligungen, Sondervermögen
		676	an sonstige öffentliche Sonderrechnungen
		677	an private Unternehmen
		678	an übrige Bereiche
		679	innere Verrechnungen
	68		Kalkulatorische Kosten
		680	Abschreibungen
		685	Verzinsung des Anlagekapitals
	69		Aufgabenbezogene Leistungsbeteiligungen nach SGB II
		691	bei Leistungen für Unterkunft und Heizung an Arbeitsuchende
		692	bei einmaligen Leistungen an Arbeitsuchende
		693	bei Leistungen zur Eingliederung von Arbeitsuchenden nach § 16
		694 <sup>1)</sup>	beim Arbeitslosengeld II nach §§ 19 ff. SGB II (ohne Leistungen für Unterkunft und Heizung)
		695 <sup>1)</sup>	bei der Eingliederung von Arbeitsuchenden nach § 16 Abs. 1, Abs. 2 Satz 2 Nr. 5 und 6, Abs. 3 und Abs. 4 SGB II
		696	Leistungen für Bildung und Teilhabe nach § 28 SGB II im Rahmen einer Arbeitsgemeinschaft

1) nur für Optionskommunen (Landratsämter Eichsfeld, Greiz, Schmalkalden-Meinungen und Stadt Jena)



Hauptgruppe	Gruppe	Untergruppe	Bezeichnung
7			<b>Zuweisungen und Zuschüsse (nicht für Investitionen)</b>
	71		Zuweisungen und sonstige Zuschüsse für laufende Zwecke
		710	an Bund
		711	an Land
		712	an Gemeinden/Gemeindeverbände
		713	an Zweckverbände und dgl.
		714	an die gesetzliche Sozialversicherung
		715	an verbundene Unternehmen, Beteiligungen, Sondervermögen
		716	an sonstige öffentliche Sonderrechnungen
		717	an private Unternehmen
		718	an übrige Bereiche
	72		Schuldendiensthilfen
		722	an Gemeinden/Gemeindeverbände
		723	an Zweckverbände und dgl.
		724	an die gesetzliche Sozialversicherung
		725	an verbundene Unternehmen, Beteiligungen, Sondervermögen
		726	an sonstige öffentliche Sonderrechnungen
		727	an private Unternehmen
		728	an übrige Bereiche
	73		Leistungen der Sozialhilfe an natürliche Personen außerhalb von Einrichtungen
	74		Leistungen der Sozialhilfe an natürliche Personen in Einrichtungen
	75		Leistungen an Kriegsoffer und ähnliche Berechtigte
	76		Leistungen der Jugendhilfe an natürliche Personen außerhalb von Einrichtungen
	77		Leistungen der Jugendhilfe an natürliche Personen in Einrichtungen
	78		Sonstige soziale Leistungen
		781	Bildung und Teilhabe nach § 6b Bundeskindergeldgesetz
		782	originäre Leistungen für Bildung und Teilhabe nach § 28 SGB II
		783	Leistungen für Unterkunft und Heizung an Arbeitsuchende nach SGB II
		784	Leistungen zur Eingliederung von Arbeitsuchenden nach SGB II
		785	einmalige Leistungen an Arbeitsuchende nach SGB II
		786 <sup>1)</sup>	Arbeitslosengeld II nach §§ 19 ff. SGB II (ohne Leistungen für Unterkunft und Heizung)
		787 <sup>1)</sup>	Leistungen zur Eingliederung von Arbeitsuchenden nach § 16 Abs. 1, Abs. 2 Satz 2 Nr. 5 und 6, Abs. 3 und Abs. 4 SGB II
		788	Sonstige soziale Angelegenheiten
	79		Leistungen nach dem AsylbLG
		791	an Personen außerhalb von Einrichtungen
		792	an Personen in Einrichtungen

1) nur für Optionskommunen (Landratsämter Eichsfeld, Greiz, Schmalkalden-Meinungen und Stadt Jena)

Hauptgruppe	Gruppe	Untergruppe	Bezeichnung
<b>8</b>			<b>Sonstige Finanzausgaben</b>
	80		Zinsausgaben
		800	an Bund
		801	an Land
		802	an Gemeinden/Gemeindeverbände
		803	an Zweckverbände u. dgl.
		804	an die gesetzliche Sozialversicherung
		805	an verbundene Unternehmen, Beteiligungen, Sondervermögen
		806	an sonstige öffentliche Sonderrechnungen
		807	an Kreditinstitute
		808	an sonstige Bereiche
		809	für innere Darlehen
	81		Steuerbeteiligungen
		810	Gewerbesteuerumlage nach dem Gemeindefinanzreformgesetz
	82		Allgemeine Zuweisungen
		821	an Land
		822	an Gemeinden/Gemeindeverbände (Kreis)
	83		Allgemeine Umlagen
		831	an Land (Finanzausgleichsumlage)
		832	an Gemeinden/Gemeindeverbände (Kreisumlage)
		833	an Zweckverbände und dgl.
	84		Weitere Finanzausgaben
		842	Inanspruchnahme von Bürgschaften u.Ä.
		845	Verzinsung von Steuererstattungen
		848	Sonstige Finanzausgaben
	86		Zuführungen zum Vermögenshaushalt
		860	Zuführung zum Vermögenshaushalt
		861	Zuführungen zum Vermögenshaushalt für Sonderrücklagen (Gebührenaussgleichsrücklage)
		865	Zuführungen zum Vermögenshaushalt für Sonderrücklagen (für später entstehende Kosten)
		<b>899</b>	<b>Summe der Ausgaben des Verwaltungshaushalts</b>

Hauptgruppe	Gruppe	Untergruppe	Bezeichnung
<b>9</b>			<b>Ausgaben des Vermögenshaushalts</b>
	90		Zuführungen zum Verwaltungshaushalt
		900	Zuführung zum Verwaltungshaushalt
		901	Zuführung zum Verwaltungshaushalt aus Sonder- rücklagen (Gebührenaufgleichsrücklage)
		905	Zuführung zum Verwaltungshaushalt aus Sonder- rücklagen (für später entstehende Kosten)
	91		Zuführungen an Rücklagen
		910	Zuführungen an die allgemeine Rücklage
		911	Zuführungen an Sonderrücklagen (Gebührenaufgleichs- rücklage)
		915	Zuführungen an Sonderrücklagen (für später entstehende Kosten)
	92		Gewährung von Darlehen
		920	an Bund
		921	an Land
		922	an Gemeinden/Gemeindeverbände
		923	an Zweckverbände und dgl.
		924	an die gesetzliche Sozialversicherung
		925	an verbundene Unternehmen, Beteiligungen, Sondervermögen
		926	an sonstige öffentliche Sonderrechnungen
		927	an Kreditinstitute
		928	an sonstige Bereiche
	93		Vermögenserwerb
		931	Erwerb von Wertpapieren ohne Anteilsrechte
		932	Erwerb von Grundstücken
		935	Erwerb von beweglichen Sachen des Anlage- vermögens
		936	Erwerb von Anteilsrechten
		937	Erwerb von Investmentzertifikaten
		938	Erwerb von Finanzderivaten
		939	Sonstige Ausgaben für den Erwerb von Sachen des AV
	94		Baumaßnahmen (Summe Gr.-Nr. 94 - 96)
	97		Tilgung von Krediten, Rückzahlung von inneren Darlehen
		970	an Bund
		971	an Land
		972	an Gemeinden/Gemeindeverbände
		973	an Zweckverbände und dgl.
		974	an die gesetzliche Sozialversicherung
		975	an verbundene Unternehmen, Beteiligungen, Sondervermögen
		976	an sonstige öffentliche Sonderrechnungen
		977	an Kreditinstitute
		978	an sonstige Bereiche
		979	Tilgung innerer Darlehen
	98		Zuweisungen und Zuschüsse für Investitionen
		980	an Bund
		981	an Land
		982	an Gemeinden/Gemeindeverbände
		983	an Zweckverbände und dgl.
		984	an die gesetzliche Sozialversicherung
		985	an verbundene Unternehmen, Beteiligungen, Sondervermögen
		986	an sonstige öffentliche Sonderrechnungen
		987	an private Unternehmen
		988	an übrige Bereiche
	99		Sonstiges
		990	Kreditbeschaffungskosten, Disagio auch im Wertpapierbereich
		991	Ablösung von Dauerlasten (z.B. Nutzungsrechten)
		992	Deckung von Soll-Fehlbeträgen
		996	Rückzahlung von Beiträgen im Vollzug des § 21a des ThürKAG
		<b>998</b>	<b>Summe der Ausgaben des Vermögenshaushalts</b>
		<b>999</b>	<b>Summe der Ausgaben des Gesamthaushalts</b>

## Körperschaften und Einwohner nach Gemeindegrößenklassen

Körperschaft Gemeindegrößenklassen	Körperschaften	Einwohner
Kreisfreie Städte	6	560 603
davon		
mit ... bis unter ... Einwohner		
200 000 und mehr	1	212 903
100 000 - 200 000	1	110 943
50 000 - 100 000	2	159 171
20 000 - 50 000	2	77 586
 Kreisangehörige Gemeinden	 815	 1 584 857
davon		
mit ... bis unter ... Einwohner		
20 000 - 50 000	14	393 500
10 000 - 20 000	14	199 310
5 000 - 10 000	45	299 822
3 000 - 5 000	50	190 031
1 000 - 3 000	149	268 037
unter 1 000	543	234 157
 Landkreise	 17	 1 584 857
Extrahaushalte und sonstige Fonds, Einrichtungen und Unternehmen	53	x
Verwaltungsgemeinschaften	66	433 891
 Thüringen insgesamt	 957	 2 145 460

Hinweis: Einwohnerzahlen vom 30.6.2018

## Zuordnungsschlüssel für die Tabellen

### Zuordnungsschlüssel für die Tabelle 1

Spalte	Ausgabe-/ Einnahmeart	Sachliche Zusammensetzung	
		Spalten- operation	Gruppierungs- nummer
1	Personalausgaben		4
2	Sächlicher Verwaltungs- und Betriebsaufwand		5, 6
3	Zuweisungen und Zuschüsse (soweit nicht für Investitionen)		7
4	Sonstige Finanzausgaben		8 (./. 810)
5	Bruttoausgaben des Verwaltungshaushalts	Spalte 1 bis 4	
6	Bruttoausgaben des Vermögenshaushalts		9
7	Bruttoausgaben des Verwaltungs- und Vermögenshaushalts zusammen	Spalte 5+6	
8	Steuern (netto), allgemeine Zuweisungen und allgemeine Umlagen		0 (./. 810)
9	Einnahmen aus Verwaltung und Betrieb		1
10	Sonstige Finanzeinnahmen		2
11	Bruttoeinnahmen des Verwaltungshaushalts	Spalte 8 bis 10	
12	Bruttoeinnahmen des Vermögenshaushalts		3
13	Bruttoeinnahmen des Verwaltungs- und Vermögenshaushalts zusammen	Spalte 11+12	

**Zuordnungsschlüssel für die Tabellen 2, 3 und 4**

Zeile	Ausgabe-/ Einnahmeart	Sachliche Zusammensetzung	
		Zeilen- operation	Gruppierungs- nummer
	<b>Ausgaben des Verwaltungshaushalts</b>		
1	Personalausgaben		4
2	Unterhaltung der Grundstücke und des sonstigen unbeweglichen Vermögens		50,51
3	Geräte, Ausstattungs- und Ausrüstungsgegenstände, sonstige Gebrauchsgegenstände		52
4	Mieten und Pachten		53
5	Bewirtschaftung der Grundstücke, baulichen Anlagen usw.		54
6	Haltung von Fahrzeugen		55
7	Besondere Aufwendungen für Bedienstete		56
8	Weitere Verwaltungs- und Betriebsausgaben		57-63 (638+639)
9	Steuern, Versicherungen, Schadensfälle		64
10	Geschäftsausgaben, weitere allgemeine sächliche Ausgaben		65,66
11	Erstattungen von Ausgaben des Verwaltungshaushalts		67
12	Kalkulatorische Kosten		68
13	Aufgabenbezogene Leistungsbeteiligungen nach SGB II		69
14	Zuweisungen und sonstige Zuschüsse für laufende Zwecke		71
15	Schuldendiensthilfen		72
16	Leistungen der Sozialhilfe an natürliche Personen		73,74
17	Leistungen der Jugendhilfe an natürliche Personen		76,77
18	Leistungen an Kriegsoffer und ähnliche Anspruchsberechtigte, sonstige soziale Leistungen, Leistungen nach AsylbLG		75,78,79
19	Zinsausgaben		80
20	Allgemeine Zuweisungen und Umlagen		82,83
21	Weitere Finanzausgaben		84
22	Zuführung zum Vermögenshaushalt		86
23	<b>Bruttoausgaben des Verwaltungshaushalts</b>	Zeile 1 bis 22	
24	Abzüglich Zahlungen von Gemeinden/Gemeindeverbänden		062,072,162,172,202,232
25	<b>Ausgaben des Verwaltungshh. ohne Zahlungen gleicher Ebene</b>	Zeile 23./24	
	<b>Ausgaben des Vermögenshaushalts</b>		
26	Zuführung zum Verwaltungshaushalt		90
27	Zuführungen an Rücklagen		91
28	Gewährung von Darlehen		92
29	Vermögenserwerb		93
30	Baumaßnahmen		94-96
31	Tilgung von Krediten, Rückzahlung von inneren Darlehen		97
32	Zuweisungen und Zuschüsse für Investitionen		98
33	Sonstiges		99
34	<b>Bruttoausgaben des Vermögenshaushalts</b>	Zeile 26 bis 33	
35	Abzüglich Zahlungen von Gemeinden/Gemeindeverbänden		322,362,372
36	<b>Ausgaben des Vermögenshh. ohne Zahlungen gleicher Ebene</b>	Zeile 34./35	
37	<b>Bruttoausgaben des Verwaltungs- und Vermögenshaushalts zusammen</b>	Zeile 23+34	
38	Abzüglich Zahlungen von Gemeinden/Gemeindeverbänden insgesamt	Zeile 24+35	
39	Abzüglich haushaltstechnische Verrechnungen		679,68,809,86,90
40	<b>Bereinigte Ausgaben zusammen</b>	Zeile 37./38./39	
41	Abzüglich Zahlungen von anderen Ebenen des öffentlichen Bereiches		041,051,060,061,071,091,092,093,160,161,163,164,170,171,173,174,191,192,193,200,201,203,204,230,231,233,234,320,321,323,324,360,361,363,364,370,371,373, 374
42	<b>Nettoausgaben</b>	Zeile 40./41	

Noch: Zuordnungsschlüssel für die Tabellen 2, 3, 4

Zeile	Ausgabe-/ Einnahmeart	Sachliche Zusammensetzung	
		Zeilen- operation	Gruppierungs- nummer
	<b>Einnahmen des Verwaltungshaushalts</b>		
43	Steuern und steuerähnliche Einnahmen (netto)		00,010,012,02,03./810
44	Grundsteuer		000,001
45	Gewerbsteuer (netto)		003./810
46	Gemeindeanteil an der Einkommensteuer		010
47	Gemeindeanteil an der Umsatzsteuer		012
48	Sonstige Steuern- und steuerähnliche Einnahmen		02,03
49	Schlüsselzuweisungen		041
50	Bedarfszuweisungen		051
51	Sonstige allgemeine Zuweisungen		06
52	Allgemeine Umlagen		07
53	Ersätze zum Familienleistungsausgleich		091
54	Leistungen des Landes aus der Umsetzung des 4. Gesetzes für moderne Dienstleistungen am Arbeitsmarkt		092
55	Leistungen des Landes aus dem Ausgleich von Sonderlasten bei der Zusammenführung von Arbeitslosen- und Sozialhilfe nach § 11 Abs.3 FAG		093
56	Gebühren, zweckgebundene Abgaben		10,11,12
57	Einnahmen aus Verkauf		13
58	Mieten und Pachten		14
59	Sonstige Verwaltungs- und Betriebseinnahmen		15
60	Erstattungen von Ausgaben des Verwaltungshaushalts		16
61	Zuweisungen und Zuschüsse für laufende Zwecke		17
62	Aufgabenbezogene Leistungsbeteiligungen nach SGB II		19
63	Zinseinnahmen		20
64	Gewinnanteile, Konzessionsabgaben		21,22
65	Schuldendiensthilfen		23
66	Ersatz von sozialen Leistungen		24,25
67	Weitere Finanzeinnahmen		26
68	Kalkulatorische Einnahmen		27
69	Zuführung vom Vermögenshaushalt		28
70	<b>Bruttoeinnahmen des Verwaltungshaushalts</b>	Zeile 43+49 bis 69	
71	Abzüglich Zahlungen von Gemeinden/Gemeindeverbänden		062,072,162,172,202,232
72	<b>Einnahmen des Verwaltungshh. ohne Zahlungen gleicher Ebene</b>	Zeile 70./71	
	<b>Einnahmen des Vermögenshaushalts</b>		
73	Zuführung vom Verwaltungshaushalt		30
74	Entnahmen aus Rücklagen		31
75	Rückflüsse von Darlehen		32
76	Einnahmen aus der Veräußerung von Beteiligungen und Rück- flüsse von Kapitaleinlagen		33
77	Einn. aus der Veräußerung von Sachen des Anlagevermögens		34
78	Beiträge und ähnliche Entgelte		35
79	Zuweisungen und Zuschüsse für Investitionen und Investitions- förderungsmaßnahmen		36
80	Einnahmen aus Krediten und inneren Darlehen		37
81	<b>Bruttoeinnahmen des Vermögenshaushalts</b>	Zeile 73 bis 80	
82	Abzüglich Zahlungen von Gemeinden/Gemeindeverbänden		322,362,372
83	<b>Einnahmen des Vermögenshh. ohne Zahlungen gleicher Ebene</b>	Zeile 81./82	
84	<b>Bruttoeinnahmen des Verwaltungs- und Vermögenshaushalts z u s a m m e n</b>	Zeile 70+81	
85	Abzüglich Zahlungen von Gemeinden/Gv insgesamt	Zeile 71+82	
86	Abzüglich haushaltstechnische Verrechnungen		169,209,27,28,30
87	<b>Bereinigte Einnahmen</b>	Zeile 84./85./86	
88	Abzüglich Zahlungen von anderen Ebenen des öffentlichen Bereiches	entspricht Spalte 41	
89	<b>Nettoeinnahmen z u s a m m e n</b>	Zeile 87./88	
	<b>Mehrausgaben (-)/Mehreinnahmen (Brutto)</b>		
90	Verwaltungshaushalt	Zeile 70./23	
91	Vermögenshaushalt	Zeile 81./34	
92	<b>Saldo</b>	Zeile 90+91	

**Zuordnungsschlüssel für die Tabelle 5, 6 und 7**

Spalte	Ausgabe-/ Einnahmeart	Sachliche Zusammensetzung	
		Spalten- operation	Gruppierungs- nummer
	<b>Ausgaben des Verwaltungshaushalts</b>		
1	Personalausgaben zusammen	Spalte 2 bis 5	
2	Dienstbezüge einschließlich Sozialversicherung		41,44
3	Versorgungsbezüge einschl. Beiträge zu Versorgungskassen		42,43
4	Aufwendungen für ehrenamtliche Tätigkeit		40
5	Beihilfen, Unterstützungen und dgl., Personal-Nebenausgaben		45,46
6	Unterhaltung der Grundstücke und des sonstigen unbeweglichen Vermögens		50,51
7	Geräte, Ausstattungs- und Ausrüstungsgegenstände, Gebrauchsgegenstände		52
8	Mieten und Pachten		53
9	Bewirtschaftung der Grundstücke, baulichen Anlagen usw.		54
10	Haltung von Fahrzeugen		55
11	Weitere Verwaltungs- und Betriebsausgaben		57-63
12	Sonstige Geschäfts- und Sachausgaben		56,64,65,66
	Erstattungen von Ausgaben des Verwaltungshaushalts		
13	an öffentlichen Bereich		670-674
14	an sonstige Bereiche		675-679
	Kalkulatorische Kosten		
15	Abschreibungen		680
16	Verzinsung des Anlagekapitals		685
17	Aufgabenbezogenen Leistungsbeteiligungen nach SGB II		69
	Zuweisungen und sonstige Zuschüsse für laufende Zwecke, allgemeine Zuweisungen, Umlagen		
18	an öffentlichen Bereich		710-714, 821-822, 831,832,833
19	an sonstige Bereiche		715-718
20	Schuldendiensthilfen		72
21	Soziale Leistungen		73-79
22	Sonstige Ausgaben des Verwaltungshaushalts		80,84,86
23	<b>Bruttoausgaben des Verwaltungshaushalts</b>	Spalte 1, 6 bis 22	
24	Abzüglich Zahlungen von Gemeinden/Gemeindeverbänden		062,072,162,172,202,232
25	<b>Ausgaben des Verwaltungshaushalts ohne Zahlungen gleicher Ebene</b>	Spalte 23./24	
	<b>Ausgaben des Vermögenshaushalts</b>		
26	Gewährung von Darlehen		92
27	Erwerb von Beteiligungen, Kapitaleinlagen		931, 936-939
28	Erwerb von Sachvermögen		932,935
29	Baumaßnahmen		94-96
	Zuweisungen und Zuschüsse für Investitionen		
30	an öffentlichen Bereich		980-984
31	an sonstige Bereiche		985-988
	Tilgung von Krediten, Rückzahlung innerer Darlehen		
32	an öffentlichen Bereich		970-974
33	an sonstige Bereiche		975-979
34	Sonstige Ausgaben des Vermögenshaushalts		90,91,99



Noch: Zuordnungsschlüssel für die Tabelle 5, 6 und 7

Spalte	Ausgabe-/ Einnahmeart	Sachliche Zusammensetzung	
		Spalten- operation	Gruppierungs- nummer
35	<b>Bruttoausgaben des Vermögenshaushalts</b>	Spalte 26 bis 34	
36	Abzüglich Zahlungen von Gemeinden/Gemeindeverbänden		322,362,372
37	<b>Ausgaben des Vermögenshaushalts ohne Zahlungen gleicher Ebene</b>	Spalte 35./36	
38	<b>Bruttoausgaben des Verwaltungs- und Vermögenshaushalts z u s a m m e n</b>	Spalte 23+35	
39	Abzüglich Zahlungen von Gemeinden/Gemeindeverbänden	Spalte 24+36	
40	Abzüglich haushaltstechnischer Verrechnungen		679,68,809,86,90
41	<b>Bereinigte Ausgaben z u s a m m e n</b>	Spalte 38./39./40	
42	Abzüglich Zahlungen von anderen Ebenen des öffentlichen Bereiches	Spalte 48+49+51 53+54+55+57 59+62+64+67 74+78+80+83	
43	<b>Nettoausgaben</b>	Spalte 41./42	
	<b>Einnahmen des Verwaltungshaushalts</b>		
44	Steuern (netto), steuerähnliche Einnahmen, Gebühren, zweckgebundene Abgaben		00 (./810) 01,02,03,10,11,12
45	Einnahmen aus Verkauf		13
46	Mieten und Pachten		14
47	Sonstige Verwaltungs- und Betriebseinnahmen		15
48	Ersätze zum Familienleistungsausgleich		091
	Erstattungen von Ausgaben des Verwaltungshaushalts		
49	von Bund und Land		160,161
50	von Gemeinden/Gemeindeverbänden		162
51	von anderen öffentlichen Bereichen		163,164
52	von sonstigen Bereichen		165-169
53	Leistungen des Landes aus der Umsetzung des 4. Gesetzes für moderne Dienstleistungen am Arbeitsmarkt		092
54	Leistungen des Landes aus dem Ausgleich von Sonderlasten bei der Zusammenführung von Arbeitslosen- und Sozialhilfe nach § 11 Abs.3a FAG		093
	Allgemeine Zuweisungen, Umlagen, Zuweisungen und Zuschüsse für laufende Zwecke		
55	von Bund und Land		041,051,060,061,071, 170,171
56	von Gemeinden/Gemeindeverbänden		062,072,172
57	von anderen öffentlichen Bereichen		063,173,174
58	von sonstigen Bereichen		175-178
59	Aufgabenbezogen Leistungsbeiträge nach SGB II		19
60	Ersatz von sozialen Leistungen		24,25
61	Gewinnanteile, Konzessionsabgaben		21,22
	Schuldendiensthilfen		
62	von Bund und Land		230,231
63	von Gemeinden/Gemeindeverbänden		232
64	von anderen öffentlichen Bereichen		233,234
65	von sonstigen Bereichen		235-238

Noch: Zuordnungsschlüssel für die Tabelle 5, 6 und 7

Spalte	Ausgabe-/ Einnahmeart	Sachliche Zusammensetzung	
		Spalten- operation	Gruppierungs- nummer
	Zinseinnahmen		
66	von Gemeinden/Gemeindeverbänden		202
67	von anderen öffentlichen Bereichen		200,201,203,204
68	von sonstigen Bereichen		205-209
69	Sonstige Einnahmen des Verwaltungshaushalts		26,27,28
70	<b>Bruttoeinnahmen des Verwaltungshaushalts</b>	Spalte 44 bis 69	
71	Abzüglich Zahlungen von Gemeinden/Gemeindeverbänden		062,072,162,172,202,232
72	<b>Einnahmen des Verwaltungshaushalts ohne Zahlungen gleicher Ebene</b>	Spalte 70./71	
	<b>Einnahmen des Vermögenshaushalts</b>		
	Rückflüsse von Darlehen		
73	von Gemeinden/Gemeindeverbänden		322
74	von anderen öffentlichen Bereichen		320,321,323,324
75	von sonstigen Bereichen		325-328
76	Einnahmen aus Veräußerung von Beteiligungen		33
77	Einnahmen aus Veräußerung von Anlagevermögen		34
	Zuweisungen und Zuschüsse für Investitionen und Investitionsförderungsmaßnahmen		
78	von Bund und Land		360,361
79	von Gemeinden/Gemeindeverbänden		362
80	von anderen öffentlichen Bereichen		363,364
81	von sonstigen Bereichen		365-368
	Einnahmen aus Krediten und inneren Darlehen		
82	von Gemeinden/Gemeindeverbänden		372
83	von anderen öffentlichen Bereichen		370,371,373,374
84	von sonstigen Bereichen		375-379
85	Beiträge und ähnliche Entgelte, sonstige Einnahmen des Vermögenshaushalts		30,31,35
86	<b>Bruttoeinnahmen des Vermögenshaushalts</b>	Spalte 73 bis 85	
87	Abzüglich Zahlungen von Gemeinden/Gemeindeverbänden		322,362,372
88	<b>Einnahmen des Vermögenshaushalts ohne Zahlungen gleicher Ebene</b>	Spalte 86./87	
89	<b>Bruttoeinnahmen des Verwaltungs- und Vermögenshaushalts z u s a m m e n</b>	Spalte 70+86	
90	Abzüglich Zahlungen von Gemeinden/Gemeindeverbänden	Spalte 71+87	
91	Abzüglich haushaltstechnische Verrechnungen		169,209,27,28,30
92	<b>Bereinigte Einnahmen z u s a m m e n</b>	Spalte 89./90./91	
93	Abzüglich Zahlungen von anderen Ebenen des öffentlichen Bereiches	entspricht Spalte 42	
94	<b>Nettoeinnahmen</b>	Spalte 92./93	
95	<b>Mehrausgaben (-)/Mehreinnahmen (Brutto)</b>	Spalte 89./38	

**Zuordnungsschlüssel für die Tabelle 8**

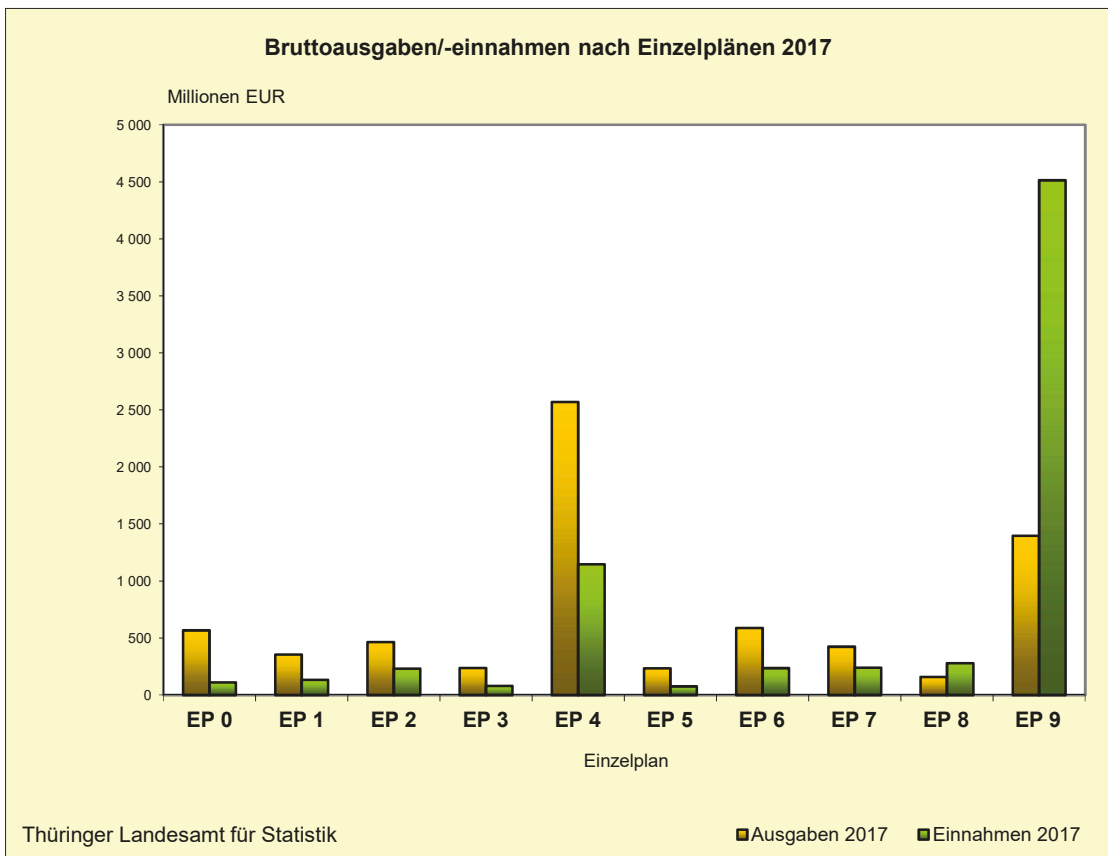
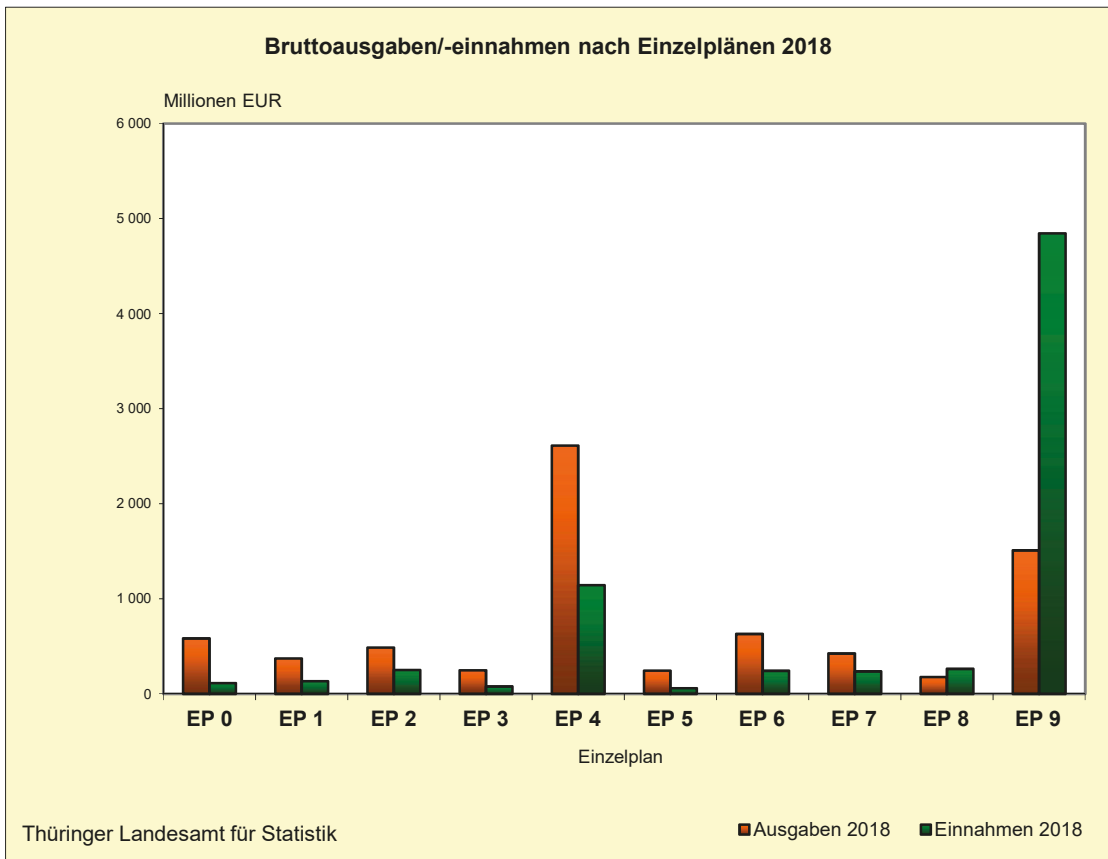
Spalte	Steuerart	Gruppierungsnummer
1	Grundsteuer A	000
2	Grundsteuer B	001
3	Gewerbesteuer (netto)	003./810
4	Gemeindeanteil an der Einkommensteuer	010
5	Gemeindeanteil an der Umsatzsteuer	012
6	Sonstige Steuern und steuerähnliche Einnahmen	02-03

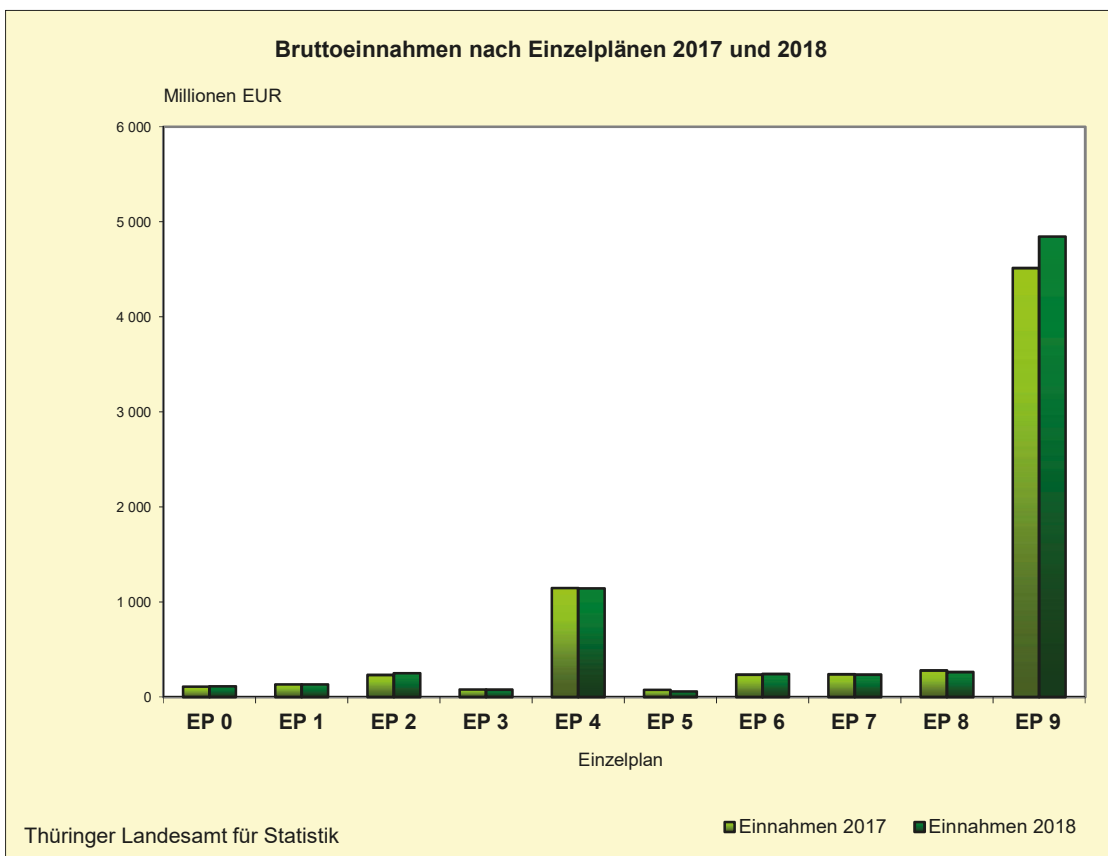
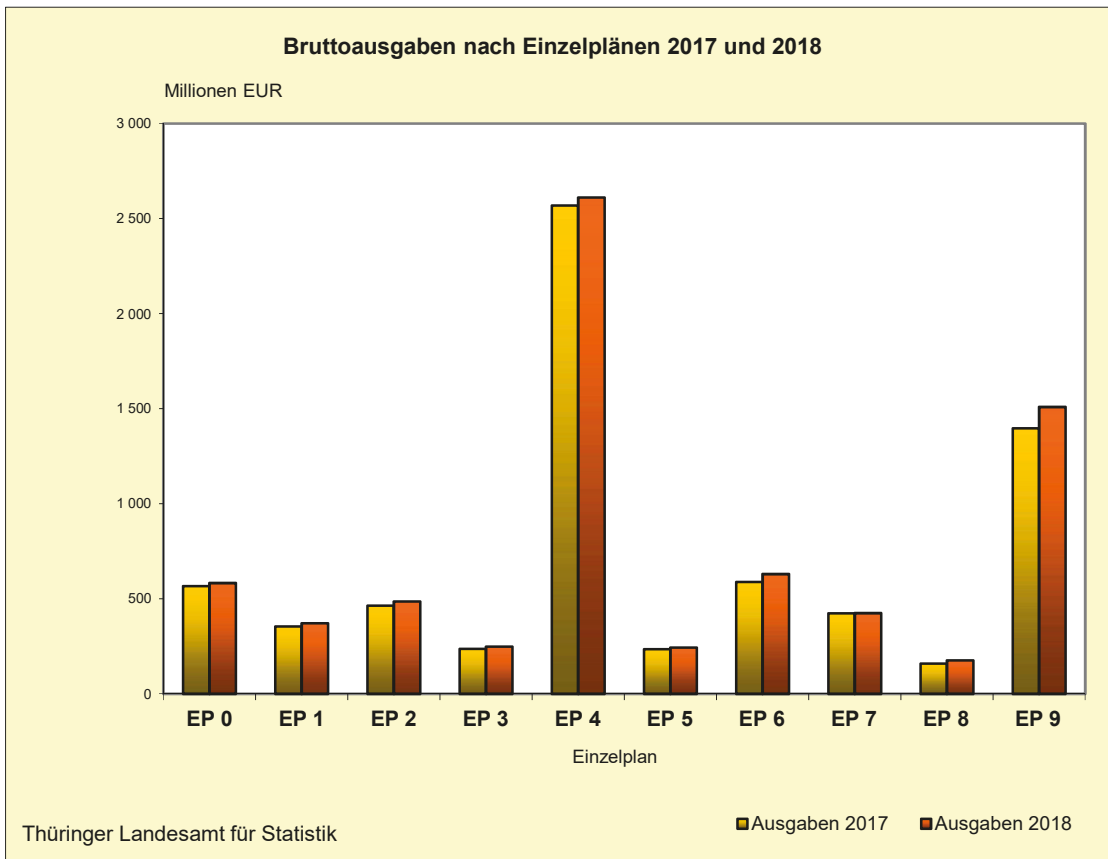
**Zuordnungsschlüssel für die Tabelle 9**

Spalte	Ausgabe-/ Einnahmeart	Sachliche Zusammensetzung	
		Spalten- operation	Gruppierungs- nummer
	<b>Ausgaben des Verwaltungshaushalts</b>		
2	Personalausgaben zusammen		4
3	Dienstbezüge, Beiträge zur gesetzlichen Sozialversicherung		41,44
4	Versorgungsbezüge, Beiträge zu Versorgungskassen		42,43
5	Aufwendungen für ehrenamtliche Tätigkeit		40
6	Beihilfen, Unterstützungen, Personalnebenausgaben		45,46
7	Unterhaltung der Grundstücke und des sonstigen unbeweglichen Vermögens		50,51
8	Geräte, Ausstattungs- und Ausrüstungsgegenstände, sonstige Gebrauchsgegenstände		52
9	Mieten und Pachten		53
10	Bewirtschaftung der Grundstücke, bauliche Anlagen		54
11	Haltung von Fahrzeugen		55
12	Weitere Verwaltungs- und Betriebsausgaben		57-63 (638+639)
	Erstattungen von Ausgaben des Verwaltungshaushalts		
13	an den öffentlichen Bereich		670-674
14	an sonstige Bereiche		675-679
15	Sonstige Geschäfts- und Sachausgaben		56,64,65,66
	Kalkulatorische Kosten		
16	Abschreibungen		680
17	Verzinsung des Anlagekapitals		685
	Zuweisungen und Zuschüsse für lfd. Zwecke, allgemeine Umlagen		
18	an den öffentlichen Bereich		710-714,831,832,833
19	an sonstige Bereiche		715-718
20	Soziale Leistungen		73-79
21	Schuldendiensthilfen		72
22	Sonstige Ausgaben des Verwaltungshaushalts		80,84,86
23	<b>Bruttoausgaben des Verwaltungshaushalts</b>	Spalte 2, 7 bis 22	
24	Abzüglich Zahlungen von Zweckverbänden		163,173,203,233
25	<b>Ausgaben des Verwaltungshh. ohne Zahlungen gleicher Ebene</b>	Spalte 23./24	
	<b>Ausgaben des Vermögenshaushalts</b>		
26	Erwerb von Beteiligungen, Kapitaleinlagen		931, 936-939
27	Erwerb von Sachvermögen		932,935
28	Baumaßnahmen		94-96
	Zuweisungen und Zuschüsse für Investitionen		
29	an den öffentlichen Bereich		980-984
30	an sonstige Bereiche		985-988
31	Gewährung von Darlehen		92
32	Tilgung von Krediten, Rückzahlung von inneren Darlehen		97
33	Sonstige Ausgaben des Vermögenshaushalts		90,91,99
34	<b>Bruttoausgaben des Vermögenshaushalts</b>	Spalte 26 bis 33	
35	Abzüglich Zahlungen von Zweckverbänden		323,363,373
36	<b>Ausgaben des Vermögenshh. ohne Zahlungen gleicher Ebene</b>	Spalte 34./35	
37	<b>Bruttoausgaben des Verwaltungs- und Vermögenshaushalts z u s a m m e n</b>	Spalte 23+34	
38	Abzüglich Zahlungen von Zweckverbänden insgesamt	Spalte 24+35	
39	Abzüglich haushaltstechnische Verrechnungen		679,68,809,86,90
40	<b>Bereinigte Ausgaben z u s a m m e n</b>	Spalte 37./38./39	
41	Abzüglich Zahlungen von anderen Ebenen des öffentlichen Bereiches		160-162,164,170-172 174, 200-202, 204, 230-232, 234, 320-322 324,360-362, 364 370-372, 374
42	<b>Nettoausgaben</b>	Spalte 40./41	

Noch: Zuordnungsschlüssel für die Tabelle 9

Spalte	Ausgabe-/ Einnahmeart	Sachliche Zusammensetzung	
		Spalten- operation	Gruppierungs- nummer
	<b>Einnahmen des Verwaltungshaushalts</b>		
43	Gebühren, zweckgebundene Abgaben		10,11,12
44	Einnahmen aus Verkauf		13
45	Mieten und Pachten		14
	Erstattungen von Ausgaben des Verwaltungshaushalts		
46	von Zweckverbänden		163
47	von anderen öffentlichen Bereichen		160-162,164
48	von sonstigen Bereichen		165-169
49	Sonstige Verwaltungs- und Betriebseinnahmen		15
	Zuweisungen und Zuschüsse für laufende Zwecke		
50	von Zweckverbänden		173
51	von anderen öffentlichen Bereichen		170-172,174
52	von sonstigen Bereichen		175-178
53	Schuldendiensthilfen		23
	Zinseinnahmen		
54	von Zweckverbänden		203
55	von anderen öffentlichen Bereichen		200-202,204
56	von sonstigen Bereichen		205-209
57	Gewinnanteile		21
58	Konzessionsabgaben		22
59	Sonstige Einnahmen des Verwaltungshaushalts		06,07,26,27,28
60	<b>Bruttoeinnahmen des Verwaltungshaushalts</b>	Spalte 43 bis 59	
61	Abzüglich Zahlungen von Zweckverbänden		163,173,203,233
62	<b>Einnahmen d. Verwaltungshh. ohne Zahlungen gleicher Ebene</b>	Spalte 60./61	
	<b>Einnahmen des Vermögenshaushalts</b>		
63	Rückflüsse von Darlehen		32
	Zuweisungen und Zuschüsse für Investitionen		
64	von Zweckverbänden		363
65	von anderen öffentlichen Bereichen		360-362,364
66	von sonstigen Bereichen		365-368
67	Einnahmen aus der Veräußerung von Beteiligungen usw.		33
68	Einnahmen aus der Veräußerung des Anlagevermögens		34
69	Einnahmen aus Krediten und inneren Darlehen		37
70	Beiträge und ähnliche Entgelte, sonstige Einnahmen des Vermögenshaushalts		30,31,35
71	<b>Bruttoeinnahmen des Vermögenshaushalts</b>	Spalte 63 bis 70	
72	Abzüglich Zahlungen von Zweckverbänden		323,363,373
73	<b>Einnahmen des Vermögenshh. ohne Zahlungen gleicher Ebene</b>	Spalte 71./72	
74	<b>Bruttoeinnahmen des Verwaltungs- und Vermögenshaushalts zusammen</b>	Spalte 60+71	
75	Abzüglich Zahlungen von Zweckverbänden zusammen	Spalte 61+ 72	
76	Abzüglich haushaltstechnische Verrechnungen		169,209,27,28,30
77	<b>Bereinigte Einnahmen zusammen</b>	Spalte 74./75./76	
78	Abzüglich Zahlungen von anderen Ebenen des öffentlichen Bereiches	wie Spalte 41	
79	<b>Nettoeinnahmen</b>	Spalte 77./78	
	Mehrausgaben (-)/Mehreinnahmen (Brutto)		
80	Verwaltungshaushalt	Spalte 60./23	
81	Vermögenshaushalt	Spalte 71./34	
82	<b>Saldo</b>	<b>Spalte 80+81</b>	





**1. Ausgaben und Einnahmen der Gemeinden und**

Gl.-Nr.	Aufgabenbereich	Personal-	Sächlicher	Zuweisungen u.	Sonstige	Bruttoaus-
		ausgaben	Verwaltungs- und Betriebs- aufwand	Zuschüsse (soweit nicht für Investitionen)	Finanz- ausgaben	gaben des Verwaltungs- haushalts
		1	2	3	4	5
1 000 EUR						
0	Allgemeine Verwaltung	388 458	154 827	6 075	407	549 767
1	Öffentliche Sicherheit und Ordnung	211 895	109 330	5 786	33	327 043
2	Schulen	90 939	234 143	48 013	38	373 133
3	Wissenschaft, Forschung, Kulturpflege, Naturschutz	80 610	44 048	92 840	9	217 507
4	Soziale Sicherung	445 458	449 564	1 661 066	191	2 556 280
5	Gesundheit, Sport, Erholung	79 964	69 578	53 793	48	203 383
6	Bau- und Wohnungswesen, Verkehr	128 074	187 051	18 824	1 665	335 614
7	Öffentliche Einrichtungen, Wirtschafts- förderung	121 746	161 382	80 244	5 183	368 555
8	Wirtschaftliche Unternehmen, Allgemeines Grund- und Sondervermögen	6 117	81 789	23 296	1 308	112 508
9	Allgemeine Finanzwirtschaft	-	-	-	1 081 821	1 081 828
	<b>Insgesamt</b>	<b>1 553 261</b>	<b>1 491 718</b>	<b>1 989 937</b>	<b>1 090 703</b>	<b>6 125 618</b>
EUR je Einwohner						
	<b>Insgesamt</b>	<b>724</b>	<b>695</b>	<b>928</b>	<b>508</b>	<b>2 855</b>



**Gemeindeverbände nach Arten und Aufgabenbereichen/Einzelpänen**

Bruttoausgaben des Vermögenshaushalts	Bruttoausgaben des Verwaltungs- u. Vermögenshaushalts zusammen	Steuern (netto), allgemeine Zuweisungen u. allgem. Umlagen	Einnahmen aus Verwaltung und Betrieb	Sonstige Finanzeinnahmen	Bruttoeinnahmen des Verwaltungshaushalts	Bruttoeinnahmen des Vermögenshaushalts	Bruttoeinnahmen des Verwaltungs- u. Vermögenshaushalts zusammen	Gl.-Nr.
6	7	8	9	10	11	12	13	
1 000 EUR								
32 728	582 495	-	89 437	6 990	96 427	16 650	113 077	0
43 849	370 892	-	103 069	17 337	120 406	11 436	131 843	1
111 953	485 085	-	178 494	22	178 517	71 864	250 381	2
30 506	248 013	-	55 590	513	56 102	20 308	76 410	3
54 622	2 610 902	-	993 800	114 551	1 108 351	34 034	1 142 385	4
39 547	242 930	-	29 402	4 370	33 772	25 492	59 264	5
294 196	629 810	-	53 215	10 514	63 729	178 591	242 320	6
55 414	423 969	-	199 482	7 053	206 534	28 235	234 769	7
62 779	175 288	-	106 131	90 135	196 266	65 630	261 896	8
426 893	1 508 721	4 066 827	987	77 785	4 145 599	698 870	4 844 469	9
<b>1 152 487</b>	<b>7 278 106</b>	<b>4 066 827</b>	<b>1 809 608</b>	<b>329 269</b>	<b>6 205 704</b>	<b>1 151 110</b>	<b>7 356 814</b>	
EUR je Einwohner								
<b>537</b>	<b>3 392</b>	<b>1 896</b>	<b>843</b>	<b>153</b>	<b>2 892</b>	<b>537</b>	<b>3 429</b>	

**2. Ausgaben und Einnahmen der  
nach Jahren**

Lfd. Nr.	Ausgabe-/Einnahmeart	2013	2014	2015	2016
		1 000 EUR			
	<b>Ausgaben des Verwaltungshaushalts</b>				
1	Personalausgaben	1 389 060	1 432 991	1 457 732	1 491 903
2	Unterhaltung der Grundstücke und des sonstigen unbeweglichen Vermögens	154 785	149 093	154 406	162 285
3	Geräte, Ausstattungs- und Ausrüstungsgegenstände, sonstige Gebrauchsgegenstände	26 789	27 143	30 227	30 638
4	Mieten und Pachten	58 607	61 025	67 330	84 285
5	Bewirtschaftung der Grundstücke, baulichen Anlagen usw.	216 835	210 484	210 310	228 417
6	Haltung von Fahrzeugen	26 172	24 438	23 678	22 976
7	Besondere Aufwendungen für Bedienstete	8 485	8 858	9 260	9 857
8	Weitere Verwaltungs- und Betriebsausgaben	239 756	244 912	242 121	252 780
9	Steuern, Versicherungen, Schadensfälle	38 759	47 611	36 847	39 808
10	Geschäftsausgaben, weitere allgemeine sächliche Ausgaben	70 632	76 821	76 538	75 407
11	Erstattungen von Ausgaben des Verwaltungshaushalts	186 616	185 992	224 662	235 730
12	Kalkulatorische Kosten	35 153	37 469	38 902	51 548
13	Aufgabenbezogene Leistungsbeteiligungen nach SGB II	304 877	292 765	282 897	270 270
14	Zuweisungen und sonstige Zuschüsse für laufende Zwecke	722 136	724 806	743 898	774 032
15	Schuldendiensthilfen	970	938	1 001	987
16	Leistungen der Sozialhilfe an natürliche Personen	539 110	567 683	599 528	612 098
17	Leistungen der Jugendhilfe an natürliche Personen	173 591	180 049	196 733	256 895
18	Leistungen an Kriegsoffer und ähnliche Anspruchsberechtigte, sonstige soziale Leistungen, Leistungen nach dem AsylbLG	208 295	216 865	250 330	281 778
19	Zinsausgaben	83 894	73 584	66 215	52 820
20	Allgemeine Zuweisungen und Umlagen	538 841	540 046	562 415	587 091
21	Weitere Finanzausgaben	6 905	5 573	9 886	5 921
22	Zuführung zum Vermögenshaushalt	264 929	239 923	263 086	336 849

**Gemeinden und Gemeindeverbände  
und Arten**

2017	2018	2013	2014	2015	2016	2017	2018	Lfd. Nr.
EUR je Einwohner								
1 503 026	1 553 261	642	664	676	690	698	724	1
165 942	169 556	72	69	72	75	77	79	2
30 440	34 315	12	13	14	14	14	16	3
83 371	86 251	27	28	31	39	39	40	4
228 987	225 585	100	98	98	106	106	105	5
24 586	26 631	12	11	11	11	11	12	6
10 792	11 957	4	4	4	5	5	6	7
256 733	256 879	111	114	112	117	119	120	8
43 772	47 838	18	22	17	18	20	22	9
76 975	81 212	33	36	36	35	36	38	10
244 852	251 859	86	86	104	109	114	117	11
52 155	53 747	16	17	18	24	24	25	12
271 062	245 888	141	136	131	125	126	115	13
807 539	855 064	334	336	345	358	375	399	14
974	960	0	0	0	0	0	0	15
626 181	644 059	249	263	278	283	291	300	16
261 583	250 162	80	83	91	119	121	117	17
234 619	239 691	96	101	116	130	109	112	18
43 857	38 645	39	34	31	24	20	18	19
595 383	605 659	249	250	261	272	276	282	20
8 498	6 744	3	3	5	3	4	3	21
368 554	439 655	122	111	122	156	171	205	22

Noch: 2. Ausgaben und Einnahmen der  
nach Jahren

Lfd. Nr.	Ausgabe-/Einnahmeart	2013	2014	2015	2016
		1 000 EUR			
<b>23</b>	<b>Bruttoausgaben des Verwaltungshaushalts</b>	<b>5 295 195</b>	<b>5 349 068</b>	<b>5 548 003</b>	<b>5 864 373</b>
24	Abzüglich Zahlungen von Gemeinden/Gemeindeverbänden	623 569	628 277	663 433	693 215
<b>25</b>	<b>Ausgaben des Verwaltungshaushalts ohne Zahlungen gleicher Ebene</b>	<b>4 671 626</b>	<b>4 720 790</b>	<b>4 884 569</b>	<b>5 171 157</b>
	<b>Ausgaben des Vermögenshaushalts</b>				
26	Zuführung zum Verwaltungshaushalt	25 738	18 454	20 499	27 424
27	Zuführungen an Rücklagen	76 555	69 340	114 463	109 301
28	Gewährung von Darlehen	18 450	12 502	1 771	25 849
29	Vermögenserwerb	95 993	91 566	102 522	105 831
30	Baumaßnahmen	507 406	480 771	441 179	449 020
31	Tilgung von Krediten, Rückzahlung von inneren Darlehen	317 817	318 233	268 152	281 167
32	Zuweisungen und Zuschüsse für Investitionen	65 248	58 117	50 355	56 784
33	Sonstiges	16 176	23 359	19 528	31 114
<b>34</b>	<b>Bruttoausgaben des Vermögenshaushalts</b>	<b>1 123 382</b>	<b>1 072 342</b>	<b>1 018 468</b>	<b>1 086 490</b>
35	Abzüglich Zahlungen von Gemeinden/Gemeindeverbänden	9 770	10 004	7 255	9 143
<b>36</b>	<b>Ausgaben des Vermögenshaushalts ohne Zahlungen gleicher Ebene</b>	<b>1 113 612</b>	<b>1 062 338</b>	<b>1 011 214</b>	<b>1 077 347</b>
<b>37</b>	<b>Bruttoausgaben des Verwaltungs- und Vermögenshaushalts zusammen</b>	<b>6 418 578</b>	<b>6 421 410</b>	<b>6 566 471</b>	<b>6 950 862</b>
38	Abzüglich Zahlungen von Gemeinden/Gemeindeverbänden insgesamt	633 339	638 282	670 688	702 358
39	Abzüglich haushaltstechnische Verrechnungen	409 855	373 764	429 268	526 310
<b>40</b>	<b>Bereinigte Ausgaben zusammen</b>	<b>5 375 384</b>	<b>5 409 364</b>	<b>5 466 515</b>	<b>5 722 195</b>
41	Abzüglich Zahlungen von anderen Ebenen des öffentlichen Bereiches	2 798 848	2 827 028	2 878 259	2 917 373
<b>42</b>	<b>Nettoausgaben</b>	<b>2 576 536</b>	<b>2 582 336</b>	<b>2 588 257</b>	<b>2 804 822</b>

Gemeinden und Gemeindeverbände  
und Arten

2017	2018	2013	2014	2015	2016	2017	2018	Lfd. Nr.
EUR je Einwohner								
<b>5 939 880</b>	<b>6 125 618</b>	<b>2 447</b>	<b>2 480</b>	<b>2 575</b>	<b>2 714</b>	<b>2 758</b>	<b>2 855</b>	<b>23</b>
709 710	718 196	288	291	308	321	330	335	24
<b>5 230 170</b>	<b>5 407 423</b>	<b>2 159</b>	<b>2 189</b>	<b>2 267</b>	<b>2 393</b>	<b>2 429</b>	<b>2 520</b>	<b>25</b>
20 104	13 879	12	9	10	13	9	6	26
90 116	153 052	35	32	53	51	42	71	27
1 105	2 715	9	6	1	12	1	1	28
111 766	120 347	44	42	48	49	52	56	29
496 238	550 318	235	223	205	208	230	257	30
251 496	238 943	147	148	124	130	117	111	31
56 202	51 228	30	27	23	26	26	24	32
24 010	22 004	7	11	9	14	11	10	33
<b>1 051 038</b>	<b>1 152 487</b>	<b>519</b>	<b>497</b>	<b>473</b>	<b>503</b>	<b>488</b>	<b>537</b>	<b>34</b>
24 339	5 369	5	5	3	4	11	3	35
<b>1 026 699</b>	<b>1 147 118</b>	<b>515</b>	<b>493</b>	<b>469</b>	<b>499</b>	<b>477</b>	<b>535</b>	<b>36</b>
<b>6 990 918</b>	<b>7 278 106</b>	<b>2 967</b>	<b>2 978</b>	<b>3 047</b>	<b>3 217</b>	<b>3 246</b>	<b>3 392</b>	<b>37</b>
734 049	723 565	293	296	311	325	341	337	38
555 156	625 022	189	173	199	244	258	291	39
<b>5 701 713</b>	<b>5 929 519</b>	<b>2 484</b>	<b>2 508</b>	<b>2 537</b>	<b>2 648</b>	<b>2 648</b>	<b>2 764</b>	<b>40</b>
2 903 629	3 088 686	1 294	1 311	1 336	1 350	1 348	1 440	41
<b>2 798 084</b>	<b>2 840 832</b>	<b>1 191</b>	<b>1 193</b>	<b>1 201</b>	<b>1 298</b>	<b>1 299</b>	<b>1 324</b>	<b>42</b>

Noch: 2. Ausgaben und Einnahmen der  
nach Jahren

Lfd. Nr.	Ausgabe-/Einnahmeart	2013	2014	2015	2016
		1 000 EUR			
	<b>Einnahmen des Verwaltungshaushalts</b>				
43	Steuern und steuerähnliche Einnahmen (netto)	1 346 366	1 357 437	1 478 263	1 573 231
44	Grundsteuer	219 693	227 260	232 670	241 549
45	Gewerbesteuer (netto)	585 434	555 711	597 443	656 305
46	Gemeindeanteil an der Einkommensteuer	444 122	475 447	533 904	555 189
47	Gemeindeanteil an der Umsatzsteuer	81 365	82 401	95 763	100 264
48	Sonstige Steuern und steuerähnliche Einnahmen	15 752	16 618	18 482	19 924
49	Schlüsselzuweisungen	1 305 294	1 302 859	1 314 310	1 231 930
50	Bedarfszuweisungen	26 680	50 438	58 664	80 307
51	Sonstige allgemeine Zuweisungen	299 959	292 992	221 064	280 447
52	Allgemeine Umlagen	526 806	528 662	555 122	573 127
53	Ersätze zum Familienleistungsausgleich	-	-	-	-
54	Leistungen des Landes aus der Umsetzung des Vierten Gesetzes für moderne Dienstleistungen am Arbeitsmarkt	- 4	-	-	-
55	Leistungen des Landes aus dem Ausgleich von Sonderlasten bei der Zusammenführung von Arbeitslosen- und Sozialhilfe nach § 11 Abs.3 FAG	1 141	-	-	-
56	Gebühren, zweckgebundene Abgaben	296 867	301 211	320 836	341 211
57	Einnahmen aus Verkauf	35 439	36 288	35 749	37 532
58	Mieten und Pachten	97 234	98 610	100 000	102 526
59	Sonstige Verwaltungs- und Betriebseinnahmen	50 334	43 839	45 580	41 730
60	Erstattungen von Ausgaben des Verwaltungshaushalts	304 096	315 558	388 302	506 416
61	Zuweisungen und Zuschüsse für laufende Zwecke	518 531	538 550	567 665	605 388
62	Aufgabenbezogene Leistungsbeteiligungen nach SGB II	201 234	185 272	195 312	189 173
63	Zinseinnahmen	10 542	9 974	6 198	5 637
64	Gewinnanteile, Konzessionsabgaben	116 752	126 985	108 837	109 100
65	Schuldendiensthilfen	830	380	457	326
66	Ersatz von sozialen Leistungen	82 215	87 219	89 474	104 107
67	Weitere Finanzeinnahmen	37 504	30 623	34 504	35 699
68	Kalkulatorische Einnahmen	35 153	37 469	38 902	51 548
69	Zuführung vom Vermögenshaushalt	25 738	18 454	20 499	27 424
<b>70</b>	<b>Bruttoeinnahmen des Verwaltungshaushalts</b>	<b>5 318 713</b>	<b>5 362 822</b>	<b>5 579 738</b>	<b>5 896 857</b>
71	Abzüglich Zahlungen von Gemeinden/Gemeinde- verbänden	623 569	628 277	663 433	693 215
<b>72</b>	<b>Einnahmen des Verwaltungshaushalts ohne Zahlungen gleicher Ebene</b>	<b>4 695 143</b>	<b>4 734 545</b>	<b>4 916 304</b>	<b>5 203 642</b>

Gemeinden und Gemeindeverbände  
und Arten

2017	2018	2013	2014	2015	2016	2017	2018	Lfd. Nr.
EUR je Einwohner								
1 684 867	1 807 312	622	629	686	728	782	842	43
243 044	246 291	102	105	108	112	113	115	44
692 746	764 288	271	258	277	304	322	356	45
605 522	622 149	205	220	248	257	281	290	46
121 593	152 533	38	38	44	46	56	71	47
21 962	22 051	7	8	9	9	10	10	48
1 221 854	1 271 677	603	604	610	570	567	593	49
52 039	55 908	12	23	27	37	24	26	50
283 960	335 964	139	136	103	130	132	157	51
586 325	595 966	243	245	258	265	272	278	52
-	-	-	-	-	-	-	-	53
-	-	0	-	-	-	-	-	54
-	-	1	-	-	-	-	-	55
343 480	340 583	137	140	149	158	159	159	56
38 575	36 481	16	17	17	17	18	17	57
100 546	102 744	45	46	46	47	47	48	58
42 782	45 481	23	20	21	19	20	21	59
470 456	453 561	141	146	180	234	218	211	60
621 668	632 754	240	250	263	280	289	295	61
210 431	198 005	93	86	91	88	98	92	62
3 539	3 138	5	5	3	3	2	1	63
112 279	110 299	54	59	51	50	52	51	64
303	281	0	0	0	0	0	0	65
107 240	113 442	38	40	42	48	50	53	66
36 786	34 483	17	14	16	17	17	16	67
52 155	53 747	16	17	18	24	24	25	68
20 104	13 879	12	9	10	13	9	6	69
<b>5 989 390</b>	<b>6 205 704</b>	<b>2 458</b>	<b>2 487</b>	<b>2 589</b>	<b>2 729</b>	<b>2 781</b>	<b>2 892</b>	<b>70</b>
709 710	718 196	288	291	308	321	330	335	71
<b>5 279 680</b>	<b>5 487 508</b>	<b>2 170</b>	<b>2 195</b>	<b>2 282</b>	<b>2 408</b>	<b>2 452</b>	<b>2 558</b>	<b>72</b>

Noch: 2. Ausgaben und Einnahmen der  
nach Jahren

Lfd. Nr.	Ausgabe-/Einnahmeart	2013	2014	2015	2016
		1 000 EUR			
	<b>Einnahmen des Vermögenshaushalts</b>				
73	Zuführung vom Verwaltungshaushalt	264 929	239 923	263 086	336 849
74	Entnahmen aus Rücklagen	105 151	85 434	70 867	92 865
75	Rückflüsse von Darlehen	12 970	5 093	3 003	3 622
76	Einnahmen aus der Veräußerung von Beteiligungen und Rückflüsse von Kapitaleinlagen	34 446	55 901	22 803	45 170
77	Einnahmen aus der Veräußerung von Sachen des Anlagevermögens	61 418	72 082	63 233	68 861
78	Beiträge und ähnliche Entgelte	29 204	29 141	31 715	29 047
79	Zuweisungen und Zuschüsse für Investitionen und Investitionsförderungsmaßnahmen	352 959	355 315	384 674	296 119
80	Einnahmen aus Krediten und inneren Darlehen	219 011	179 779	171 396	236 174
<b>81</b>	<b>Bruttoeinnahmen des Vermögenshaushalts</b>	<b>1 080 088</b>	<b>1 022 668</b>	<b>1 010 779</b>	<b>1 108 707</b>
82	Abzüglich Zahlungen von Gemeinden/Gemeinde- verbänden	9 770	10 004	7 255	9 143
<b>83</b>	<b>Einnahmen des Vermögenshaushalts ohne Zahlungen gleicher Ebene</b>	<b>1 070 318</b>	<b>1 012 664</b>	<b>1 003 524</b>	<b>1 099 564</b>
<b>84</b>	<b>Bruttoeinnahmen des Verwaltungs- und Vermögenshaushalts zusammen</b>	<b>6 398 801</b>	<b>6 385 490</b>	<b>6 590 516</b>	<b>7 005 564</b>
85	Abzüglich Zahlungen von Gemeinden/Gemeinde- verbänden insgesamt	633 339	638 282	670 688	702 358
86	Abzüglich haushaltstechnische Verrechnungen	409 855	373 764	429 268	526 310
<b>87</b>	<b>Bereinigte Einnahmen</b>	<b>5 355 607</b>	<b>5 373 445</b>	<b>5 490 561</b>	<b>5 776 896</b>
88	Abzüglich Zahlungen von anderen Ebenen des öffentlichen Bereiches	2 798 848	2 827 028	2 878 259	2 917 373
<b>89</b>	<b>Nettoeinnahmen</b>	<b>2 556 759</b>	<b>2 546 417</b>	<b>2 612 302</b>	<b>2 859 524</b>
	<b>Mehrausgaben (-)/Mehreinnahmen</b>				
90	Verwaltungshaushalt	23 517	13 754	31 735	32 485
91	Vermögenshaushalt	- 43 294	- 49 673	- 7 690	22 217
<b>92</b>	<b>Saldo</b>	<b>- 19 777</b>	<b>- 35 919</b>	<b>24 045</b>	<b>54 702</b>



Gemeinden und Gemeindeverbände  
und Arten

2017	2018	2013	2014	2015	2016	2017	2018	Lfd. Nr.
EUR je Einwohner								
368 554	439 655	122	111	122	156	171	205	73
102 857	65 899	49	40	33	43	48	31	74
14 511	5 629	6	2	1	2	7	3	75
24 602	17 078	16	26	11	21	11	8	76
61 884	56 594	28	33	29	32	29	26	77
27 408	19 878	13	14	15	13	13	9	78
341 973	429 185	163	165	179	137	159	200	79
110 159	117 193	101	83	80	109	51	55	80
<b>1 051 949</b>	<b>1 151 110</b>	<b>499</b>	<b>474</b>	<b>469</b>	<b>513</b>	<b>488</b>	<b>537</b>	<b>81</b>
24 339	5 369	5	5	3	4	11	3	82
<b>1 027 610</b>	<b>1 145 741</b>	<b>495</b>	<b>470</b>	<b>466</b>	<b>509</b>	<b>477</b>	<b>534</b>	<b>83</b>
<b>7 041 339</b>	<b>7 356 814</b>	<b>2 957</b>	<b>2 961</b>	<b>3 059</b>	<b>3 242</b>	<b>3 270</b>	<b>3 429</b>	<b>84</b>
734 049	723 565	293	296	311	325	341	337	85
555 156	625 022	189	173	199	244	258	291	86
<b>5 752 134</b>	<b>6 008 227</b>	<b>2 475</b>	<b>2 492</b>	<b>2 548</b>	<b>2 673</b>	<b>2 671</b>	<b>2 800</b>	<b>87</b>
2 903 629	3 088 686	1 294	1 311	1 336	1 350	1 348	1 440	88
<b>2 848 505</b>	<b>2 919 541</b>	<b>1 182</b>	<b>1 181</b>	<b>1 212</b>	<b>1 323</b>	<b>1 323</b>	<b>1 361</b>	<b>89</b>
49 508	80 085	11	6	15	15	23	37	90
911	- 1 377	- 20	- 23	- 4	10	0	- 1	91
<b>50 419</b>	<b>78 708</b>	<b>- 9</b>	<b>- 17</b>	<b>11</b>	<b>25</b>	<b>23</b>	<b>37</b>	<b>92</b>

### 3. Ausgaben und Einnahmen der Gemeinden und Gemeindeverbände in

Lfd. Nr.	Ausgabe-/Einnahmeart	Gemeinden u. Gemeinde- verbände insgesamt	Kreisfreie Städte				
			insgesamt	davon mit ... Einwohnern			
				20 000 bis unter 50 000	50 000 bis unter 100 000	100 000 bis unter 200 000	200 000 bis unter 500 000
<b>Ausgaben des Verwaltungshaushalts</b>							
1	Personalausgaben	1 553 261	395 082	51 303	105 228	66 923	171 629
2	Unterhaltung der Grundstücke und des sonstigen unbeweglichen Vermögens	169 556	49 856	2 292	9 134	18 697	19 734
3	Geräte, Ausstattungs- und Ausrüstungsgegenstände, sonstige Gebrauchsgegenstände	34 315	8 730	1 217	1 437	748	5 327
4	Mieten und Pachten	86 251	38 702	885	9 848	18 882	9 086
5	Bewirtschaftung der Grundstücke, baulichen Anlagen usw.	225 585	61 322	2 911	22 947	12 932	22 532
6	Haltung von Fahrzeugen	26 631	2 850	378	932	255	1 286
7	Besondere Aufwendungen für Bedienstete	11 957	2 942	454	719	600	1 169
8	Weitere Verwaltungs- und Betriebsausgaben	256 879	71 337	2 926	9 369	8 152	50 890
9	Steuern, Versicherungen, Schadensfälle	47 838	13 127	1 207	4 153	3 010	4 757
10	Geschäftsausgaben, weitere allgemeine sächliche Ausgaben	81 212	15 704	2 892	4 078	3 148	5 586
11	Erstattungen von Ausgaben des Verwaltungshaushalts	251 859	92 245	3 242	26 458	37 818	24 727
12	Kalkulatorische Kosten	53 747	24 647	-	706	-	23 942
13	Aufgabenbezogene Leistungsbeteiligungen nach SGB II	245 888	98 266	12 565	36 747	-	48 954
14	Zuweisungen und sonstige Zuschüsse für laufende Zwecke	855 064	324 436	51 887	87 023	71 102	114 424
15	Schuldendiensthilfen	960	-	-	-	-	-
16	Leistungen der Sozialhilfe an natürliche Personen	644 059	204 092	31 787	54 648	42 627	75 030
17	Leistungen der Jugendhilfe an natürliche Personen	250 162	99 334	17 233	30 661	17 865	33 574
18	Leistungen an Kriegsoffer und ähnliche Anspruchsberechtigte, sonstige soziale Leistungen, Leistungen nach dem AsylbLG	239 691	55 382	5 771	10 765	24 323	14 523
19	Zinsausgaben	38 645	8 703	584	4 397	957	2 765
20	Allgemeine Zuweisungen und Umlagen	605 659	6	-	-	-	6
21	Weitere Finanzausgaben	6 744	2 180	323	604	432	821
22	Zuführung zum Vermögenshaushalt	439 655	60 938	9 920	5 657	-	45 361

**nach Gebietskörperschaftsgruppen/Gemeindegrößenklassen und Arten  
1 000 EUR**

Kreisangehörige Gemeinden und Verwaltungsgemeinschaften									Landrats- ämter	Lfd. Nr.
insgesamt	Kreisangehörige Gemeinden							Verwaltungs- gemein- schaften		
	insgesamt	davon mit ... Einwohnern								
	weniger als 1 000	1 000 bis unter 3 000	3 000 bis unter 5 000	5 000 bis unter 10 000	10 000 bis unter 20 000	20 000 bis unter 50 000				
680 586	607 065	61 167	84 236	75 920	118 420	88 250	179 071	73 522	477 592	1
86 800	86 138	9 212	11 062	9 207	16 569	10 566	29 522	662	32 900	2
16 114	14 989	2 015	2 500	1 956	3 381	1 418	3 719	1 125	9 471	3
19 824	17 457	745	1 470	7 016	2 766	2 473	2 988	2 367	27 726	4
90 514	88 484	11 829	16 949	11 183	15 941	11 676	20 906	2 031	73 748	5
20 013	19 676	2 847	4 049	2 740	4 237	2 254	3 549	337	3 768	6
6 361	5 995	833	946	756	1 335	806	1 319	366	2 654	7
71 362	68 973	7 338	10 160	7 303	13 131	12 554	18 488	2 389	114 181	8
21 455	20 968	2 697	3 113	2 880	3 922	2 658	5 698	487	13 255	9
36 590	32 257	3 293	4 536	3 815	6 804	4 473	9 335	4 333	28 919	10
92 474	91 066	18 356	16 655	9 402	12 297	17 404	16 951	1 409	67 140	11
27 320	26 993	2 246	2 778	2 482	4 544	6 704	8 240	327	1 780	12
-	-	-	-	-	-	-	-	-	147 621	13
373 809	365 082	49 692	50 502	43 199	70 412	39 858	111 419	8 727	156 819	14
960	960	-	-	960	-	-	-	-	-	15
-	-	-	-	-	-	-	-	-	439 967	16
163	151	-	-	12	120	0	18	12	150 666	17
226	200	48	34	34	36	5	43	26	184 083	18
21 612	21 160	1 827	3 065	2 864	4 451	3 745	5 209	452	8 330	19
605 649	605 649	114 794	110 067	66 461	109 723	69 931	134 674	-	5	20
4 426	4 419	507	388	990	986	597	953	6	138	21
299 367	296 308	35 792	50 750	35 777	79 645	27 345	66 998	3 059	79 350	22

Noch: 3. Ausgaben und Einnahmen der Gemeinden und Gemeindeverbände  
in

Lfd. Nr.	Ausgabe-/Einnahmeart	Gemeinden u. Gemeinde- verbände insgesamt	Kreisfreie Städte				
			insgesamt	davon mit ... Einwohnern			
				20 000 bis unter 50 000	50 000 bis unter 100 000	100 000 bis unter 200 000	200 000 bis unter 500 000
<b>23</b>	<b>Bruttoausgaben des Verwaltungshaushalts</b>	<b>6 125 618</b>	<b>1 629 881</b>	<b>199 777</b>	<b>425 509</b>	<b>328 472</b>	<b>676 123</b>
24	Abzüglich Zahlungen von Gemeinden/Gemeindeverbänden	718 196	11 762	1 432	3 218	4 876	2 236
<b>25</b>	<b>Ausgaben des Verwaltungshaushalts ohne Zahlungen gleicher Ebene</b>	<b>5 407 423</b>	<b>1 618 119</b>	<b>198 345</b>	<b>422 291</b>	<b>323 596</b>	<b>673 887</b>
	<b>Ausgaben des Vermögenshaushalts</b>						
26	Zuführung zum Verwaltungshaushalt	13 879	-	-	-	-	-
27	Zuführungen an Rücklagen	153 052	3 206	-	474	-	2 731
28	Gewährung von Darlehen	2 715	359	-	198	161	-
29	Vermögenserwerb	120 347	36 392	2 609	4 229	14 967	14 587
30	Baumaßnahmen	550 318	79 564	12 729	18 717	-	48 118
31	Tilgung von Krediten, Rückzahlung von inneren Darlehen	238 943	42 238	3 365	13 650	5 317	19 906
32	Zuweisungen und Zuschüsse für Investitionen	51 228	18 759	4 871	9 793	24	4 072
33	Sonstiges	22 004	2 645	2 267	378	-	-
<b>34</b>	<b>Bruttoausgaben des Vermögenshaushalts</b>	<b>1 152 487</b>	<b>183 163</b>	<b>25 841</b>	<b>47 440</b>	<b>20 468</b>	<b>89 414</b>
35	Abzüglich Zahlungen von Gemeinden/Gemeindeverbänden	5 369	4	4	-	-	-
<b>36</b>	<b>Ausgaben des Vermögenshaushalts ohne Zahlungen gleicher Ebene</b>	<b>1 147 118</b>	<b>183 159</b>	<b>25 838</b>	<b>47 440</b>	<b>20 468</b>	<b>89 414</b>
<b>37</b>	<b>Bruttoausgaben des Verwaltungs- und Vermögenshaushalts zusammen</b>	<b>7 278 106</b>	<b>1 813 044</b>	<b>225 618</b>	<b>472 949</b>	<b>348 940</b>	<b>765 537</b>
38	Abzüglich Zahlungen von Gemeinden/Gemeindeverbänden insgesamt	723 565	11 766	1 436	3 218	4 876	2 236
39	Abzüglich haushaltstechnische Verrechnungen	625 022	144 800	10 050	25 375	31 002	78 373
<b>40</b>	<b>Bereinigte Ausgaben zusammen</b>	<b>5 929 519</b>	<b>1 656 478</b>	<b>214 132</b>	<b>444 356</b>	<b>313 061</b>	<b>684 928</b>
41	Abzüglich Zahlungen von anderen Ebenen des öffentlichen Bereiches	3 088 686	862 305	130 580	266 371	144 565	320 788
<b>42</b>	<b>Nettoausgaben</b>	<b>2 840 832</b>	<b>794 173</b>	<b>83 552</b>	<b>177 985</b>	<b>168 496</b>	<b>364 140</b>

nach Gebietskörperschaftsgruppen/Gemeindegrößenklassen und Arten  
1 000 EUR

Kreisangehörige Gemeinden und Verwaltungsgemeinschaften									Landrats- ämter	Lfd. Nr.
insgesamt	Kreisangehörige Gemeinden							Verwaltungs- gemein- schaften		
	insgesamt	davon mit ... Einwohnern								
	weniger als 1 000	1 000 bis unter 3 000	3 000 bis unter 5 000	5 000 bis unter 10 000	10 000 bis unter 20 000	20 000 bis unter 50 000				
<b>2 475 626</b>	<b>2 373 989</b>	<b>325 237</b>	<b>373 259</b>	<b>284 957</b>	<b>468 720</b>	<b>302 717</b>	<b>619 099</b>	<b>101 637</b>	<b>2 020 112</b>	<b>23</b>
135 471	66 810	17 410	12 499	10 670	11 803	5 499	8 928	68 661	570 962	24
<b>2 340 155</b>	<b>2 307 179</b>	<b>307 827</b>	<b>360 760</b>	<b>274 286</b>	<b>456 916</b>	<b>297 218</b>	<b>610 171</b>	<b>32 976</b>	<b>1 449 150</b>	<b>25</b>
9 296	7 886	5 360	2 038	112	291	5	80	1 410	4 584	26
123 175	122 087	18 544	22 385	9 800	37 634	8 660	25 064	1 088	26 671	27
2 101	2 101	-	-	-	2 000	101	-	-	255	28
61 139	60 326	6 114	9 133	9 183	12 745	10 668	12 483	812	22 817	29
362 941	361 177	61 038	61 364	39 906	84 903	46 199	67 767	1 764	107 813	30
139 585	138 368	16 216	21 787	21 831	29 421	16 197	32 915	1 216	57 120	31
27 992	27 892	1 604	2 556	2 961	7 166	5 765	7 839	100	4 477	32
12 357	12 357	1 413	3 114	6 348	894	0	588	-	7 002	33
<b>738 585</b>	<b>732 194</b>	<b>110 291</b>	<b>122 377</b>	<b>90 141</b>	<b>175 054</b>	<b>87 596</b>	<b>146 735</b>	<b>6 391</b>	<b>230 740</b>	<b>34</b>
4 177	3 957	191	510	744	831	1 027	654	220	1 188	35
<b>734 408</b>	<b>728 237</b>	<b>110 100</b>	<b>121 867</b>	<b>89 397</b>	<b>174 223</b>	<b>86 569</b>	<b>146 081</b>	<b>6 171</b>	<b>229 551</b>	<b>36</b>
<b>3 214 210</b>	<b>3 106 182</b>	<b>435 528</b>	<b>495 636</b>	<b>375 098</b>	<b>643 773</b>	<b>390 312</b>	<b>765 835</b>	<b>108 028</b>	<b>2 250 851</b>	<b>37</b>
139 648	70 767	17 601	13 010	11 415	12 634	6 525	9 582	68 881	572 150	38
381 868	376 899	46 217	62 231	44 896	92 425	44 489	86 640	4 969	98 355	39
<b>2 692 695</b>	<b>2 658 516</b>	<b>371 710</b>	<b>420 395</b>	<b>318 787</b>	<b>538 714</b>	<b>339 298</b>	<b>669 612</b>	<b>34 178</b>	<b>1 580 346</b>	<b>40</b>
944 100	920 816	121 644	134 473	107 600	178 286	118 253	260 561	23 284	1 282 281	41
<b>1 748 595</b>	<b>1 737 700</b>	<b>250 066</b>	<b>285 923</b>	<b>211 187</b>	<b>360 429</b>	<b>221 045</b>	<b>409 051</b>	<b>10 894</b>	<b>298 065</b>	<b>42</b>

Noch: 3. Ausgaben und Einnahmen der Gemeinden und Gemeindeverbände  
in

Lfd. Nr.	Ausgabe-/Einnahmeart	Gemeinden u. Gemeinde- verbände insgesamt	Kreisfreie Städte				
			insgesamt	davon mit ... Einwohnern			
				20 000 bis unter 50 000	50 000 bis unter 100 000	100 000 bis unter 200 000	200 000 bis unter 500 000
<b>Einnahmen des Verwaltungshaushalts</b>							
43	Steuern und steuerähnliche Einnahmen (netto)	1 807 312	563 768	70 286	124 285	142 447	226 749
44	Grundsteuer	246 291	74 725	10 152	21 904	12 086	30 583
45	Gewerbsteuer (netto)	764 288	244 908	25 923	41 759	79 606	97 621
46	Gemeindeanteil an der Einkommensteuer	622 149	180 077	24 512	46 023	38 573	70 969
47	Gemeindeanteil an der Umsatzsteuer	152 533	53 831	8 044	11 678	11 588	22 522
48	Sonstige Steuern und steuerähnliche Einnahmen	22 051	10 227	1 656	2 921	595	5 054
49	Schlüsselzuweisungen	1 271 677	378 696	49 338	124 622	57 758	146 978
50	Bedarfszuweisungen	55 908	17 827	17 827	-	-	-
51	Sonstige allgemeine Zuweisungen	335 964	73 304	10 505	21 261	14 011	27 528
52	Allgemeine Umlagen	595 966	-	-	-	-	-
53	Ersätze zum Familienleistungsausgleich	-	-	-	-	-	-
54	Leistungen des Landes aus der Umsetzung des Vierten Gesetzes für moderne Dienstleistungen am Arbeitsmarkt	-	-	-	-	-	-
55	Leistungen des Landes aus dem Ausgleich von Sonderlasten bei der Zusammenführung von Arbeitslosen- und Sozialhilfe nach § 11 Abs.3 FAG	-	-	-	-	-	-
56	Gebühren, zweckgebundene Abgaben	340 583	104 006	5 902	17 757	14 068	66 279
57	Einnahmen aus Verkauf	36 481	4 234	435	865	2	2 931
58	Mieten und Pachten	102 744	18 549	1 465	5 447	557	11 081
59	Sonstige Verwaltungs- und Betriebseinnahmen	45 481	10 968	643	6 356	1 525	2 444
60	Erstattungen von Ausgaben d. Verwaltungshaushalts	453 561	153 588	15 296	46 727	56 400	35 166
61	Zuweisungen und Zuschüsse für laufende Zwecke	632 754	177 517	19 859	49 824	34 845	72 988
62	Aufgabenbezogene Leistungsbeteiligungen nach SGB II	198 005	54 189	5 883	18 182	8 543	21 581
63	Zinseinnahmen	3 138	216	0	93	124	0
64	Gewinnanteile, Konzessionsabgaben	110 299	40 111	4 204	10 916	10 301	14 691
65	Schuldendiensthilfen	281	-	-	-	-	-
66	Ersatz von sozialen Leistungen	113 442	38 468	5 079	7 979	7 959	17 451
67	Weitere Finanzeinnahmen	34 483	16 228	3 211	3 349	2 769	6 899
68	Kalkulatorische Einnahmen	53 747	24 647	-	706	-	23 942
69	Zuführung vom Vermögenshaushalt	13 879	-	-	-	-	-

nach Gebietskörperschaftsgruppen/Gemeindegrößenklassen und Arten  
1 000 EUR

Kreisangehörige Gemeinden und Verwaltungsgemeinschaften									Landrats- ämter	Lfd. Nr.
insgesamt	Kreisangehörige Gemeinden							Verwaltungs- gemein- schaften		
	insgesamt	davon mit ... Einwohnern								
	weniger als 1 000	1 000 bis unter 3 000	3 000 bis unter 5 000	5 000 bis unter 10 000	10 000 bis unter 20 000	20 000 bis unter 50 000				
1 243 544	1 243 544	162 015	190 426	137 362	260 746	174 413	318 583	-	-	43
171 566	171 566	24 134	28 677	20 662	32 681	21 838	43 574	-	-	44
519 380	519 380	59 777	71 191	52 353	119 922	81 515	134 622	-	-	45
442 072	442 072	68 603	76 440	53 029	86 332	53 228	104 440	-	-	46
98 701	98 701	8 541	12 961	10 342	20 103	15 806	30 949	-	-	47
11 824	11 824	960	1 157	976	1 707	2 026	4 998	-	-	48
359 854	359 854	58 356	55 185	41 006	59 453	41 346	104 509	-	533 127	49
21 041	21 041	3 904	3 634	9 342	4 161	-	-	-	17 040	50
109 959	95 032	3 110	6 867	10 345	23 686	11 231	39 793	14 926	152 701	51
60 888	8 662	-	801	3 036	3 230	529	1 067	52 226	535 078	52
-	-	-	-	-	-	-	-	-	-	53
-	-	-	-	-	-	-	-	-	-	54
-	-	-	-	-	-	-	-	-	-	55
109 058	102 669	10 414	15 171	11 166	19 113	13 776	33 029	6 389	127 519	56
28 888	28 539	4 641	5 796	3 325	6 103	2 726	5 949	349	3 360	57
73 914	73 760	13 300	21 368	11 991	10 983	4 897	11 221	155	10 280	58
23 456	23 087	2 707	3 696	2 535	3 358	4 525	6 265	369	11 057	59
100 335	91 591	13 105	15 861	12 207	16 618	13 099	20 700	8 744	199 639	60
253 710	238 003	37 673	39 757	28 074	42 047	30 994	59 458	15 707	201 527	61
-	-	-	-	-	-	-	-	-	143 815	62
2 166	2 158	202	107	140	358	1 108	244	8	755	63
64 305	64 305	7 876	9 838	7 409	13 485	8 277	17 419	0	5 883	64
281	217	13	97	22	27	55	4	64	-	65
2	1	-	0	0	0	0	1	0	74 972	66
15 304	15 057	988	1 207	987	2 263	2 317	7 294	247	2 951	67
27 320	26 993	2 246	2 778	2 482	4 544	6 704	8 240	327	1 780	68
9 296	7 886	5 360	2 038	112	291	5	80	1 410	4 584	69

Noch: 3. Ausgaben und Einnahmen der Gemeinden und Gemeindeverbände  
in

Lfd. Nr.	Ausgabe-/Einnahmeart	Gemeinden u.		Kreisfreie Städte			
		Gemeinde- verbände insgesamt	insgesamt	davon mit ... Einwohnern			
				20 000 bis unter 50 000	50 000 bis unter 100 000	100 000 bis unter 200 000	200 000 bis unter 500 000
<b>70</b>	<b>Bruttoeinnahmen des Verwaltungshaushalts</b>	<b>6 205 704</b>	<b>1 676 316</b>	<b>209 932</b>	<b>438 369</b>	<b>351 308</b>	<b>676 708</b>
71	Abzüglich Zahlungen von Gemeinden/Gemeindeverbänden	718 196	11 762	1 432	3 218	4 876	2 236
<b>72</b>	<b>Einnahmen des Verwaltungshaushalts ohne Zahlungen gleicher Ebene</b>	<b>5 487 508</b>	<b>1 664 554</b>	<b>208 500</b>	<b>435 151</b>	<b>346 432</b>	<b>674 471</b>
	<b>Einnahmen des Vermögenshaushalts</b>						
73	Zuführung vom Verwaltungshaushalt	439 655	60 938	9 920	5 657	-	45 361
74	Entnahmen aus Rücklagen	65 899	-	-	-	-	-
75	Rückflüsse von Darlehen	5 629	850	-	150	700	-
76	Einnahmen aus der Veräußerung von Beteiligungen und Rückflüsse von Kapitaleinlagen	17 078	55	54	-	1	-
77	Einnahmen aus der Veräußerung von Sachen des Anlagevermögens	56 594	7 501	742	1 639	30	5 091
78	Beiträge und ähnliche Entgelte	19 878	1 754	301	39	-	1 414
79	Zuweisungen und Zuschüsse für Investitionen und Investitionsförderungsmaßnahmen	429 185	94 229	14 861	33 001	12 943	33 424
80	Einnahmen aus Krediten und inneren Darlehen	117 193	11 463	266	3 341	-	7 856
<b>81</b>	<b>Bruttoeinnahmen des Vermögenshaushalts</b>	<b>1 151 110</b>	<b>176 790</b>	<b>26 143</b>	<b>43 827</b>	<b>13 674</b>	<b>93 146</b>
82	Abzüglich Zahlungen von Gemeinden/Gemeindeverbänden	5 369	4	4	-	-	-
<b>83</b>	<b>Einnahmen des Vermögenshaushalts ohne Zahlungen gleicher Ebene</b>	<b>1 145 741</b>	<b>176 786</b>	<b>26 139</b>	<b>43 827</b>	<b>13 674</b>	<b>93 146</b>
<b>84</b>	<b>Bruttoeinnahmen des Verwaltungs- und Vermögenshaushalts zusammen</b>	<b>7 356 814</b>	<b>1 853 106</b>	<b>236 075</b>	<b>482 195</b>	<b>364 983</b>	<b>769 853</b>
85	Abzüglich Zahlungen von Gemeinden/Gemeindeverbänden insgesamt	723 565	11 766	1 436	3 218	4 876	2 236
86	Abzüglich haushaltstechnische Verrechnungen	625 022	144 800	10 050	25 375	31 002	78 373
<b>87</b>	<b>Bereinigte Einnahmen zusammen</b>	<b>6 008 227</b>	<b>1 696 540</b>	<b>224 589</b>	<b>453 602</b>	<b>329 104</b>	<b>689 244</b>
88	Abzüglich Zahlungen von anderen Ebenen des öffentlichen Bereiches	3 088 686	862 305	130 580	266 371	144 565	320 788
<b>89</b>	<b>Nettoeinnahmen</b>	<b>2 919 541</b>	<b>834 235</b>	<b>94 009</b>	<b>187 231</b>	<b>184 539</b>	<b>368 456</b>
	<b>Mehrausgaben (-)/Mehreinnahmen (Brutto)</b>						
90	Verwaltungshaushalt	80 085	46 435	10 155	12 859	22 836	584
91	Vermögenshaushalt	- 1 377	- 6 373	301	- 3 613	- 6 793	3 732
<b>92</b>	<b>Saldo</b>	<b>78 708</b>	<b>40 062</b>	<b>10 457</b>	<b>9 246</b>	<b>16 043</b>	<b>4 316</b>



nach Gebietskörperschaftsgruppen/Gemeindegrößenklassen und Arten  
1 000 EUR

Kreisangehörige Gemeinden und Verwaltungsgemeinschaften									Landrats- ämter	Lfd. Nr.
insgesamt	Kreisangehörige Gemeinden							Verwaltungs- gemein- schaften		
	insgesamt	davon mit ... Einwohnern								
	weniger als 1 000	1 000 bis unter 3 000	3 000 bis unter 5 000	5 000 bis unter 10 000	10 000 bis unter 20 000	20 000 bis unter 50 000				
<b>2 503 320</b>	<b>2 402 398</b>	<b>325 911</b>	<b>374 627</b>	<b>281 540</b>	<b>470 466</b>	<b>316 000</b>	<b>633 855</b>	<b>100 923</b>	<b>2 026 067</b>	<b>70</b>
135 471	66 810	17 410	12 499	10 670	11 803	5 499	8 928	68 661	570 962	71
<b>2 367 849</b>	<b>2 335 588</b>	<b>308 500</b>	<b>362 127</b>	<b>270 870</b>	<b>458 662</b>	<b>310 501</b>	<b>624 927</b>	<b>32 261</b>	<b>1 455 105</b>	<b>72</b>
299 367	296 308	35 792	50 750	35 777	79 645	27 345	66 998	3 059	79 350	73
55 720	53 556	18 252	9 235	8 315	13 236	2 451	2 069	2 163	10 179	74
4 235	4 235	4	107	138	37	3 315	634	-	544	75
5 649	5 649	312	95	307	4 891	33	11	-	11 375	76
45 174	44 514	7 642	7 242	10 269	5 538	4 211	9 612	660	3 918	77
18 007	17 952	2 870	3 065	2 575	3 659	3 463	2 321	54	117	78
243 016	242 071	28 659	34 855	24 124	53 856	39 067	61 510	945	91 940	79
67 226	67 186	9 798	11 716	10 361	15 881	7 535	11 895	40	38 504	80
<b>738 393</b>	<b>731 471</b>	<b>103 328</b>	<b>117 065</b>	<b>91 867</b>	<b>176 742</b>	<b>87 419</b>	<b>155 049</b>	<b>6 922</b>	<b>235 928</b>	<b>81</b>
4 177	3 957	191	510	744	831	1 027	654	220	1 188	82
<b>734 216</b>	<b>727 514</b>	<b>103 138</b>	<b>116 554</b>	<b>91 123</b>	<b>175 912</b>	<b>86 393</b>	<b>154 395</b>	<b>6 702</b>	<b>234 739</b>	<b>83</b>
<b>3 241 713</b>	<b>3 133 869</b>	<b>429 239</b>	<b>491 691</b>	<b>373 407</b>	<b>647 208</b>	<b>403 419</b>	<b>788 904</b>	<b>107 845</b>	<b>2 261 994</b>	<b>84</b>
139 648	70 767	17 601	13 010	11 415	12 634	6 525	9 582	68 881	572 150	85
381 868	376 899	46 217	62 231	44 896	92 425	44 489	86 640	4 969	98 355	86
<b>2 720 198</b>	<b>2 686 203</b>	<b>365 421</b>	<b>416 450</b>	<b>317 097</b>	<b>542 149</b>	<b>352 405</b>	<b>692 681</b>	<b>33 994</b>	<b>1 591 489</b>	<b>87</b>
944 100	920 816	121 644	134 473	107 600	178 286	118 253	260 561	23 284	1 282 281	88
<b>1 776 098</b>	<b>1 765 387</b>	<b>243 777</b>	<b>281 978</b>	<b>209 496</b>	<b>363 864</b>	<b>234 152</b>	<b>432 120</b>	<b>10 710</b>	<b>309 208</b>	<b>89</b>
27 695	28 409	673	1 368	- 3 416	1 746	13 283	14 755	- 714	5 955	90
- 192	- 723	- 6 962	- 5 313	1 726	1 689	- 177	8 314	531	5 188	91
<b>27 503</b>	<b>27 687</b>	<b>- 6 289</b>	<b>- 3 945</b>	<b>- 1 691</b>	<b>3 435</b>	<b>13 107</b>	<b>23 070</b>	<b>- 184</b>	<b>11 143</b>	<b>92</b>

**4. Ausgaben und Einnahmen der Gemeinden und Gemeindeverbände  
in EUR je**

Lfd. Nr.	Ausgabe-/Einnahmeart	Gemeinden u. Gemeinde- verbände insgesamt	Kreisfreie Städte				
			insgesamt	davon mit ... Einwohnern			
				20 000 bis unter 50 000	50 000 bis unter 100 000	100 000 bis unter 200 000	200 000 bis unter 500 000
<b>Ausgaben des Verwaltungshaushalts</b>							
1	Personalausgaben	724	705	661	661	603	806
2	Unterhaltung der Grundstücke und des sonstigen unbeweglichen Vermögens	79	89	30	57	169	93
3	Geräte, Ausstattungs- und Ausrüstungsgegenstände, sonstige Gebrauchsgegenstände	16	16	16	9	7	25
4	Mieten und Pachten	40	69	11	62	170	43
5	Bewirtschaftung der Grundstücke, baulichen Anlagen usw.	105	109	38	144	117	106
6	Haltung von Fahrzeugen	12	5	5	6	2	6
7	Besondere Aufwendungen für Bedienstete	6	5	6	5	5	5
8	Weitere Verwaltungs- und Betriebsausgaben	120	127	38	59	73	239
9	Steuern, Versicherungen, Schadensfälle	22	23	16	26	27	22
10	Geschäftsausgaben, weitere allgemeine sächliche Ausgaben	38	28	37	26	28	26
11	Erstattungen von Ausgaben des Verwaltungshaushalts	117	165	42	166	341	116
12	Kalkulatorische Kosten	25	44	-	4	-	112
13	Aufgabenbezogene Leistungsbeteiligungen nach SGB II	115	175	162	231	-	230
14	Zuweisungen und sonstige Zuschüsse für laufende Zwecke	399	579	669	547	641	537
15	Schuldendiensthilfen	0	-	-	-	-	-
16	Leistungen der Sozialhilfe an natürliche Personen	300	364	410	343	384	352
17	Leistungen der Jugendhilfe an natürliche Personen	117	177	222	193	161	158
18	Leistungen an Kriegsopfer und ähnliche Anspruchsberechtigte, sonstige soziale Leistungen, Leistungen nach dem AsylbLG	112	99	74	68	219	68
19	Zinsausgaben	18	16	8	28	9	13
20	Allgemeine Zuweisungen und Umlagen	282	0	-	-	-	0
21	Weitere Finanzausgaben	3	4	4	4	4	4
22	Zuführung zum Vermögenshaushalt	205	109	128	36	-	213

**nach Gebietskörperschaftsgruppen/Gemeindegrößenklassen und Arten  
Einwohner**

Kreisangehörige Gemeinden und Verwaltungsgemeinschaften									Landrats- ämter	Lfd. Nr.
insgesamt	Kreisangehörige Gemeinden							Verwaltungs- gemein- schaften		
	insgesamt	davon mit ... Einwohnern								
	weniger als 1 000	1 000 bis unter 3 000	3 000 bis unter 5 000	5 000 bis unter 10 000	10 000 bis unter 20 000	20 000 bis unter 50 000				
429	383	261	314	400	395	443	455	169	301	1
55	54	39	41	48	55	53	75	2	21	2
10	9	9	9	10	11	7	9	3	6	3
13	11	3	5	37	9	12	8	5	17	4
57	56	51	63	59	53	59	53	5	47	5
13	12	12	15	14	14	11	9	1	2	6
4	4	4	4	4	4	4	3	1	2	7
45	44	31	38	38	44	63	47	6	72	8
14	13	12	12	15	13	13	14	1	8	9
23	20	14	17	20	23	22	24	10	18	10
58	57	78	62	49	41	87	43	3	42	11
17	17	10	10	13	15	34	21	1	1	12
-	-	-	-	-	-	-	-	-	93	13
236	230	212	188	227	235	200	283	20	99	14
1	1	-	-	5	-	-	-	-	-	15
-	-	-	-	-	-	-	-	-	278	16
0	0	-	-	0	0	0	0	0	95	17
0	0	0	0	0	0	0	0	0	116	18
14	13	8	11	15	15	19	13	1	5	19
382	382	490	411	350	366	351	342	-	0	20
3	3	2	1	5	3	3	2	0	0	21
189	187	153	189	188	266	137	170	7	50	22

Noch: 4. Ausgaben und Einnahmen der Gemeinden und Gemeindeverbände  
in EUR je

Lfd. Nr.	Ausgabe-/Einnahmeart	Gemeinden u. Gemeinde- verbände insgesamt	Kreisfreie Städte				
			insgesamt	davon mit ... Einwohnern			
				20 000 bis unter 50 000	50 000 bis unter 100 000	100 000 bis unter 200 000	200 000 bis unter 500 000
<b>23</b>	<b>Bruttoausgaben des Verwaltungshaushalts</b>	<b>2 855</b>	<b>2 907</b>	<b>2 575</b>	<b>2 673</b>	<b>2 961</b>	<b>3 176</b>
24	Abzüglich Zahlungen von Gemeinden/Gemeindeverbänden	335	21	18	20	44	11
<b>25</b>	<b>Ausgaben des Verwaltungshaushalts ohne Zahlungen gleicher Ebene</b>	<b>2 520</b>	<b>2 886</b>	<b>2 556</b>	<b>2 653</b>	<b>2 917</b>	<b>3 165</b>
	<b>Ausgaben des Vermögenshaushalts</b>						
26	Zuführung zum Verwaltungshaushalt	6	-	-	-	-	-
27	Zuführungen an Rücklagen	71	6	-	3	-	13
28	Gewährung von Darlehen	1	1	-	1	1	-
29	Vermögenserwerb	56	65	34	27	135	69
30	Baumaßnahmen	257	142	164	118	-	226
31	Tilgung von Krediten, Rückzahlung von inneren Darlehen	111	75	43	86	48	93
32	Zuweisungen und Zuschüsse für Investitionen	24	33	63	62	0	19
33	Sonstiges	10	5	29	2	-	-
<b>34</b>	<b>Bruttoausgaben des Vermögenshaushalts</b>	<b>537</b>	<b>327</b>	<b>333</b>	<b>298</b>	<b>184</b>	<b>420</b>
35	Abzüglich Zahlungen von Gemeinden/Gemeindeverbänden	3	0	0	-	-	-
<b>36</b>	<b>Ausgaben des Vermögenshaushalts ohne Zahlungen gleicher Ebene</b>	<b>535</b>	<b>327</b>	<b>333</b>	<b>298</b>	<b>184</b>	<b>420</b>
<b>37</b>	<b>Bruttoausgaben des Verwaltungs- und Vermögenshaushalts zusammen</b>	<b>3 392</b>	<b>3 234</b>	<b>2 908</b>	<b>2 971</b>	<b>3 145</b>	<b>3 596</b>
38	Abzüglich Zahlungen von Gemeinden/Gemeindeverbänden insgesamt	337	21	19	20	44	11
39	Abzüglich haushaltstechnische Verrechnungen	291	258	130	159	279	368
<b>40</b>	<b>Bereinigte Ausgaben zusammen</b>	<b>2 764</b>	<b>2 955</b>	<b>2 760</b>	<b>2 792</b>	<b>2 822</b>	<b>3 217</b>
41	Abzüglich Zahlungen von anderen Ebenen des öffentlichen Bereiches	1 440	1 538	1 683	1 673	1 303	1 507
<b>42</b>	<b>Nettoausgaben</b>	<b>1 324</b>	<b>1 417</b>	<b>1 077</b>	<b>1 118</b>	<b>1 519</b>	<b>1 710</b>

nach Gebietskörperschaftsgruppen/Gemeindegrößenklassen und Arten  
Einwohner

Kreisangehörige Gemeinden und Verwaltungsgemeinschaften									Landrats- ämter	Lfd. Nr.
insgesamt	Kreisangehörige Gemeinden							Verwaltungs- gemein- schaften		
	insgesamt	davon mit ... Einwohnern								
	weniger als 1 000	1 000 bis unter 3 000	3 000 bis unter 5 000	5 000 bis unter 10 000	10 000 bis unter 20 000	20 000 bis unter 50 000				
<b>1 562</b>	<b>1 498</b>	<b>1 389</b>	<b>1 393</b>	<b>1 500</b>	<b>1 563</b>	<b>1 519</b>	<b>1 573</b>	<b>234</b>	<b>1 275</b>	<b>23</b>
85	42	74	47	56	39	28	23	158	360	24
<b>1 477</b>	<b>1 456</b>	<b>1 315</b>	<b>1 346</b>	<b>1 443</b>	<b>1 524</b>	<b>1 491</b>	<b>1 551</b>	<b>76</b>	<b>914</b>	<b>25</b>
6	5	23	8	1	1	0	0	3	3	26
78	77	79	84	52	126	43	64	3	17	27
1	1	-	-	-	7	1	-	-	0	28
39	38	26	34	48	43	54	32	2	14	29
229	228	261	229	210	283	232	172	4	68	30
88	87	69	81	115	98	81	84	3	36	31
18	18	7	10	16	24	29	20	0	3	32
8	8	6	12	33	3	0	1	-	4	33
<b>466</b>	<b>462</b>	<b>471</b>	<b>457</b>	<b>474</b>	<b>584</b>	<b>439</b>	<b>373</b>	<b>15</b>	<b>146</b>	<b>34</b>
3	2	1	2	4	3	5	2	1	1	35
<b>463</b>	<b>459</b>	<b>470</b>	<b>455</b>	<b>470</b>	<b>581</b>	<b>434</b>	<b>371</b>	<b>14</b>	<b>145</b>	<b>36</b>
<b>2 028</b>	<b>1 960</b>	<b>1 860</b>	<b>1 849</b>	<b>1 974</b>	<b>2 147</b>	<b>1 958</b>	<b>1 946</b>	<b>249</b>	<b>1 420</b>	<b>37</b>
88	45	75	49	60	42	33	24	159	361	38
241	238	197	232	236	308	223	220	11	62	39
<b>1 699</b>	<b>1 677</b>	<b>1 587</b>	<b>1 568</b>	<b>1 678</b>	<b>1 797</b>	<b>1 702</b>	<b>1 702</b>	<b>79</b>	<b>997</b>	<b>40</b>
596	581	519	502	566	595	593	662	54	809	41
<b>1 103</b>	<b>1 096</b>	<b>1 068</b>	<b>1 067</b>	<b>1 111</b>	<b>1 202</b>	<b>1 109</b>	<b>1 040</b>	<b>25</b>	<b>188</b>	<b>42</b>

Noch: 4. Ausgaben und Einnahmen der Gemeinden und Gemeindeverbände  
in EUR je

Lfd. Nr.	Ausgabe-/Einnahmeart	Gemeinden u. Gemeinde- verbände insgesamt	Kreisfreie Städte				
			insgesamt	davon mit ... Einwohnern			
				20 000 bis unter 50 000	50 000 bis unter 100 000	100 000 bis unter 200 000	200 000 bis unter 500 000
<b>Einnahmen des Verwaltungshaushalts</b>							
43	Steuern und steuerähnliche Einnahmen (netto)	842	1 006	906	781	1 284	1 065
44	Grundsteuer	115	133	131	138	109	144
45	Gewerbesteuer (netto)	356	437	334	262	718	459
46	Gemeindeanteil an der Einkommensteuer	290	321	316	289	348	333
47	Gemeindeanteil an der Umsatzsteuer	71	96	104	73	104	106
48	Sonstige Steuern und steuerähnliche Einnahmen	10	18	21	18	5	24
49	Schlüsselzuweisungen	593	676	636	783	521	690
50	Bedarfszuweisungen	26	32	230	-	-	-
51	Sonstige allgemeine Zuweisungen	157	131	135	134	126	129
52	Allgemeine Umlagen	278	-	-	-	-	-
53	Ersätze zum Familienleistungsausgleich	-	-	-	-	-	-
54	Leistungen des Landes aus der Umsetzung des Vierten Gesetzes für moderne Dienstleistungen am Arbeitsmarkt	-	-	-	-	-	-
55	Leistungen des Landes aus dem Ausgleich von Sonderlasten bei der Zusammenführung von Arbeitslosen- und Sozialhilfe nach § 11 Abs.3 FAG	-	-	-	-	-	-
56	Gebühren, zweckgebundene Abgaben	159	186	76	112	127	311
57	Einnahmen aus Verkauf	17	8	6	5	0	14
58	Mieten und Pachten	48	33	19	34	5	52
59	Sonstige Verwaltungs- und Betriebseinnahmen	21	20	8	40	14	11
60	Erstattungen von Ausgaben d. Verwaltungshaushalts	211	274	197	294	508	165
61	Zuweisungen und Zuschüsse für laufende Zwecke	295	317	256	313	314	343
62	Aufgabenbezogene Leistungsbeteiligungen nach SGB II	92	97	76	114	77	101
63	Zinseinnahmen	1	0	0	1	1	0
64	Gewinnanteile, Konzessionsabgaben	51	72	54	69	93	69
65	Schuldendiensthilfen	0	-	-	-	-	-
66	Ersatz von sozialen Leistungen	53	69	65	50	72	82
67	Weitere Finanzeinnahmen	16	29	41	21	25	32
68	Kalkulatorische Einnahmen	25	44	-	4	-	112
69	Zuführung vom Vermögenshaushalt	6	-	-	-	-	-

nach Gebietskörperschaftsgruppen/Gemeindegrößenklassen und Arten  
Einwohner

Kreisangehörige Gemeinden und Verwaltungsgemeinschaften									Landrats- ämter	Lfd. Nr.
insgesamt	Kreisangehörige Gemeinden							Verwaltungs- gemein- schaften		
	insgesamt	davon mit ... Einwohnern								
	weniger als 1 000	1 000 bis unter 3 000	3 000 bis unter 5 000	5 000 bis unter 10 000	10 000 bis unter 20 000	20 000 bis unter 50 000				
785	785	692	710	723	870	875	810	-	-	43
108	108	103	107	109	109	110	111	-	-	44
328	328	255	266	275	400	409	342	-	-	45
279	279	293	285	279	288	267	265	-	-	46
62	62	36	48	54	67	79	79	-	-	47
7	7	4	4	5	6	10	13	-	-	48
227	227	249	206	216	198	207	266	-	336	49
13	13	17	14	49	14	-	-	-	11	50
69	60	13	26	54	79	56	101	34	96	51
38	5	-	3	16	11	3	3	120	338	52
-	-	-	-	-	-	-	-	-	-	53
-	-	-	-	-	-	-	-	-	-	54
-	-	-	-	-	-	-	-	-	-	55
69	65	44	57	59	64	69	84	15	80	56
18	18	20	22	17	20	14	15	1	2	57
47	47	57	80	63	37	25	29	0	6	58
15	15	12	14	13	11	23	16	1	7	59
63	58	56	59	64	55	66	53	20	126	60
160	150	161	148	148	140	156	151	36	127	61
-	-	-	-	-	-	-	-	-	91	62
1	1	1	0	1	1	6	1	0	0	63
41	41	34	37	39	45	42	44	0	4	64
0	0	0	0	0	0	0	0	0	-	65
0	0	-	0	0	0	0	0	0	47	66
10	10	4	5	5	8	12	19	1	2	67
17	17	10	10	13	15	34	21	1	1	68
6	5	23	8	1	1	0	0	3	3	69

Noch: 4. Ausgaben und Einnahmen der Gemeinden und Gemeindeverbände  
in EUR je

Lfd. Nr.	Ausgabe-/Einnahmeart	Gemeinden u. Gemeinde- verbände insgesamt	Kreisfreie Städte				
			insgesamt	davon mit ... Einwohnern			
				20 000 bis unter 50 000	50 000 bis unter 100 000	100 000 bis unter 200 000	200 000 bis unter 500 000
<b>70</b>	<b>Bruttoeinnahmen des Verwaltungshaushalts</b>	<b>2 892</b>	<b>2 990</b>	<b>2 706</b>	<b>2 754</b>	<b>3 167</b>	<b>3 178</b>
71	Abzüglich Zahlungen von Gemeinden/Gemeindeverbänden	335	21	18	20	44	11
<b>72</b>	<b>Einnahmen des Verwaltungshaushalts ohne Zahlungen gleicher Ebene</b>	<b>2 558</b>	<b>2 969</b>	<b>2 687</b>	<b>2 734</b>	<b>3 123</b>	<b>3 168</b>
	<b>Einnahmen des Vermögenshaushalts</b>						
73	Zuführung vom Verwaltungshaushalt	205	109	128	36	-	213
74	Entnahmen aus Rücklagen	31	-	-	-	-	-
75	Rückflüsse von Darlehen	3	2	-	1	6	-
76	Einnahmen aus der Veräußerung von Beteiligungen und Rückflüsse von Kapitaleinlagen	8	0	1	-	0	-
77	Einnahmen aus der Veräußerung von Sachen des Anlagevermögens	26	13	10	10	0	24
78	Beiträge und ähnliche Entgelte	9	3	4	0	-	7
79	Zuweisungen und Zuschüsse für Investitionen und Investitionsförderungsmaßnahmen	200	168	192	207	117	157
80	Einnahmen aus Krediten und inneren Darlehen	55	20	3	21	-	37
<b>81</b>	<b>Bruttoeinnahmen des Vermögenshaushalts</b>	<b>537</b>	<b>315</b>	<b>337</b>	<b>275</b>	<b>123</b>	<b>438</b>
82	Abzüglich Zahlungen von Gemeinden/Gemeindeverbänden	3	0	0	-	-	-
<b>83</b>	<b>Einnahmen des Vermögenshaushalts ohne Zahlungen gleicher Ebene</b>	<b>534</b>	<b>315</b>	<b>337</b>	<b>275</b>	<b>123</b>	<b>438</b>
<b>84</b>	<b>Bruttoeinnahmen des Verwaltungs- und Vermögenshaushalts zusammen</b>	<b>3 429</b>	<b>3 306</b>	<b>3 043</b>	<b>3 029</b>	<b>3 290</b>	<b>3 616</b>
85	Abzüglich Zahlungen von Gemeinden/Gemeindeverbänden insgesamt	337	21	19	20	44	11
86	Abzüglich haushaltstechnische Verrechnungen	291	258	130	159	279	368
<b>87</b>	<b>Bereinigte Einnahmen zusammen</b>	<b>2 800</b>	<b>3 026</b>	<b>2 895</b>	<b>2 850</b>	<b>2 966</b>	<b>3 237</b>
88	Abzüglich Zahlungen von anderen Ebenen öffentlichen Bereiches	1 440	1 538	1 683	1 673	1 303	1 507
<b>89</b>	<b>Nettoeinnahmen</b>	<b>1 361</b>	<b>1 488</b>	<b>1 212</b>	<b>1 176</b>	<b>1 663</b>	<b>1 731</b>
	<b>Mehrausgaben (-)/Mehreinnahmen (Brutto)</b>						
90	Verwaltungshaushalt	37	83	131	81	206	3
91	Vermögenshaushalt	- 1	- 11	4	- 23	- 61	18
<b>92</b>	<b>Saldo</b>	<b>37</b>	<b>71</b>	<b>135</b>	<b>58</b>	<b>145</b>	<b>20</b>



nach Gebietskörperschaftsgruppen/Gemeindegrößenklassen und Arten  
Einwohner

Kreisangehörige Gemeinden und Verwaltungsgemeinschaften									Landrats- ämter	Lfd. Nr.
insgesamt	Kreisangehörige Gemeinden							Verwaltungs- gemein- schaften		
	insgesamt	davon mit ... Einwohnern								
	weniger als 1 000	1 000 bis unter 3 000	3 000 bis unter 5 000	5 000 bis unter 10 000	10 000 bis unter 20 000	20 000 bis unter 50 000				
<b>1 580</b>	<b>1 516</b>	<b>1 392</b>	<b>1 398</b>	<b>1 482</b>	<b>1 569</b>	<b>1 585</b>	<b>1 611</b>	<b>233</b>	<b>1 278</b>	<b>70</b>
85	42	74	47	56	39	28	23	158	360	71
<b>1 494</b>	<b>1 474</b>	<b>1 317</b>	<b>1 351</b>	<b>1 425</b>	<b>1 530</b>	<b>1 558</b>	<b>1 588</b>	<b>74</b>	<b>918</b>	<b>72</b>
189	187	153	189	188	266	137	170	7	50	73
35	34	78	34	44	44	12	5	5	6	74
3	3	0	0	1	0	17	2	-	0	75
4	4	1	0	2	16	0	0	-	7	76
29	28	33	27	54	18	21	24	2	2	77
11	11	12	11	14	12	17	6	0	0	78
153	153	122	130	127	180	196	156	2	58	79
42	42	42	44	55	53	38	30	0	24	80
<b>466</b>	<b>462</b>	<b>441</b>	<b>437</b>	<b>483</b>	<b>589</b>	<b>439</b>	<b>394</b>	<b>16</b>	<b>149</b>	<b>81</b>
3	2	1	2	4	3	5	2	1	1	82
<b>463</b>	<b>459</b>	<b>440</b>	<b>435</b>	<b>480</b>	<b>587</b>	<b>433</b>	<b>392</b>	<b>15</b>	<b>148</b>	<b>83</b>
<b>2 045</b>	<b>1 977</b>	<b>1 833</b>	<b>1 834</b>	<b>1 965</b>	<b>2 159</b>	<b>2 024</b>	<b>2 005</b>	<b>249</b>	<b>1 427</b>	<b>84</b>
88	45	75	49	60	42	33	24	159	361	85
241	238	197	232	236	308	223	220	11	62	86
<b>1 716</b>	<b>1 695</b>	<b>1 561</b>	<b>1 554</b>	<b>1 669</b>	<b>1 808</b>	<b>1 768</b>	<b>1 760</b>	<b>78</b>	<b>1 004</b>	<b>87</b>
596	581	519	502	566	595	593	662	54	809	88
<b>1 121</b>	<b>1 114</b>	<b>1 041</b>	<b>1 052</b>	<b>1 102</b>	<b>1 214</b>	<b>1 175</b>	<b>1 098</b>	<b>25</b>	<b>195</b>	<b>89</b>
17	18	3	5	- 18	6	67	37	- 2	4	90
- 0	- 0	- 30	- 20	9	6	- 1	21	1	3	91
<b>17</b>	<b>17</b>	<b>- 27</b>	<b>- 15</b>	<b>- 9</b>	<b>11</b>	<b>66</b>	<b>59</b>	<b>- 0</b>	<b>7</b>	<b>92</b>

**5. Ausgaben und Einnahmen der Gemeinden und in**

Gl.-Nr.	Einzelplan Aufgabenbereich	Personalausgaben				
		zusammen	Dienst- bezüge einschl. Sozial- versich.	Versorgungs- bezüge, einschl. Beiträge zu Versorgungs- kassen	Aufwendungen für ehren- amtliche Tätigkeit	Beihilfen, Unterstüt- zungen u. dgl., Personal- nebenausg.
		1	2	3	4	5
<b>0</b>	<b>Allgemeine Verwaltung</b>	<b>388 458</b>	<b>325 872</b>	<b>31 931</b>	<b>19 401</b>	<b>11 254</b>
00	Gemeinde, Kreisorgane	63 114	33 436	10 146	17 028	2 504
01	Rechnungsprüfung	11 156	9 288	1 573	-	295
02	Hauptverwaltung	145 118	125 482	11 410	1 736	6 490
03	Finanzverwaltung	109 573	102 816	5 997	-	760
05	Besondere Dienststellen d. allg. Verwaltung	12 145	10 645	783	635	82
06	Einrichtungen für die gesamte Verwaltung	42 145	40 078	1 410	1	656
08	Einricht. u. Maßn. f. Verwaltungsangehörige	5 207	4 127	612	-	467
<b>1</b>	<b>Öffentliche Sicherheit und Ordnung</b>	<b>211 895</b>	<b>181 501</b>	<b>23 356</b>	<b>4 280</b>	<b>2 758</b>
11	Öffentliche Ordnung	112 845	104 489	7 379	45	933
12	Umweltschutz	25 416	22 964	2 127	9	316
13	Brandschutz	58 737	41 228	12 367	3 785	1 358
14	Katastrophenschutz	2 026	1 635	212	157	22
16	Rettungsdienst	12 870	11 185	1 271	284	129
<b>2</b>	<b>Schulen</b>	<b>90 939</b>	<b>87 962</b>	<b>2 769</b>	<b>0</b>	<b>208</b>
20	Schulverwaltung	16 517	15 671	754	-	92
211	Grundschulen	21 421	20 833	558	-	29
225	Regelschulen u. Schulverbund Grund- u. Regelschulen	14 679	14 287	386	-	6
23	Gymnasien	10 205	9 927	268	-	9
240	Berufsschulen	9 766	9 490	252	-	23
241	Berufsfachschulen od. höhere Berufsfachsch.	230	224	6	-	-
242	Berufsaufbauschulen	-	-	-	-	-
243	Fachoberschulen	-	-	-	-	-
244	Berufliche Gymnasien	-	-	-	-	-
245	Fachschulen	-	-	-	-	-
247	Förderberufsschulen	-	-	-	-	-
26	Gemeinschaftsschulen	6 745	6 468	247	-	30
27	Förderschulen	5 527	5 380	144	-	3
281	Gesamtschulen (integrierte u. additive)	553	537	15	-	2
285	Freie Waldorfschulen	-	-	-	-	-
290	Schülerbeförderung	185	179	5	-	1
293	Fördermaßnahmen für Schüler	11	11	0	-	-
295	Sonstige schulische Aufgaben	5 102	4 955	133	0	13
<b>3</b>	<b>Wissenschaft, Forschung, Kulturpflege, Naturschutz</b>	<b>80 610</b>	<b>78 062</b>	<b>2 239</b>	<b>92</b>	<b>217</b>
30	Verwaltung kultureller Angelegenheiten	6 710	6 537	165	4	4
31	Wissenschaft und Forschung	4 964	4 836	127	-	-
321	Nichtwissensch. Museen, Sammlg., Ausstellg.	12 146	11 784	317	10	36
323	Zoologische und botanische Gärten	1 704	1 638	45	1	21
331	Theater	426	414	11	-	-
332	Musikpflege (ohne Musikschulen)	5	5	-	-	-
333	Musikschulen	17 739	17 292	420	-	27
34	Heimat- und sonstige Kulturpflege	2 595	2 466	75	31	22
350	Volkshochschulen	12 946	12 631	297	-	18
352	Büchereien	12 985	12 603	342	14	26
355	Sonstige Volksbildung	160	159	1	-	-
360	Naturschutz und Landschaftspflege	4 520	4 228	229	27	35
365	Denkmalschutz und -pflege	3 495	3 265	203	2	25
37	Kirchliche Angelegenheiten	215	204	5	4	2

**Gemeindeverbände nach Arten und Aufgabenbereichen  
1 000 EUR**

Unterhalt der Grundstücke und des sonstigen unbewegl. Vermögens	Geräte, Ausstattungs-, Ausrüstungs-, sonstige Gebrauchsgegenstände	Mieten und Pachten	Bewirtschaftung der Grundstücke, baulichen Anlagen usw.	Haltung von Fahrzeugen	Weitere Verwaltungs- und Betriebsausgaben	Sonstige Geschäfts- und Sachausgaben	Gl.-Nr.
6	7	8	9	10	11	12	
<b>7 094</b>	<b>10 049</b>	<b>16 228</b>	<b>28 497</b>	<b>3 491</b>	<b>17 350</b>	<b>61 655</b>	<b>0</b>
26	79	88	51	87	1 855	2 401	00
-	7	18	5	-	21	240	01
1 131	2 592	4 012	5 329	738	5 056	32 981	02
438	560	3 609	1 858	70	1 366	6 591	03
11	238	173	81	0	1 621	1 917	05
5 487	6 550	8 323	21 162	2 593	7 280	15 877	06
1	24	5	11	2	152	1 647	08
<b>3 562</b>	<b>7 178</b>	<b>4 393</b>	<b>7 368</b>	<b>7 602</b>	<b>16 591</b>	<b>19 926</b>	<b>1</b>
372	882	1 424	575	85	5 144	10 560	11
230	97	29	17	17	958	781	12
2 846	5 489	1 784	6 560	6 767	1 760	7 940	13
25	348	322	56	565	110	225	14
88	362	835	160	168	8 619	420	16
<b>19 396</b>	<b>5 881</b>	<b>22 745</b>	<b>72 388</b>	<b>75</b>	<b>74 476</b>	<b>10 427</b>	<b>2</b>
1 581	153	642	21	9	674	950	20
5 150	1 647	5 007	21 216	14	5 513	2 121	211
4 811	1 252	1 371	16 858	8	2 595	1 465	225
2 932	872	4 306	12 635	3	2 138	913	23
2 096	847	4 948	9 367	8	1 622	866	240
31	18	-	344	-	27	10	241
-	-	-	-	-	-	-	242
-	-	-	-	-	-	-	243
-	-	-	-	-	-	-	244
-	-	-	-	-	-	-	245
-	-	-	-	-	-	-	247
1 113	459	3 298	5 705	-	697	169	26
1 384	266	1 808	4 502	12	1 152	235	27
172	82	840	976	-	166	64	281
-	-	-	-	-	-	-	285
-	-	2	0	-	56 842	2	290
0	-	257	-	-	71	-	293
123	287	266	764	21	2 979	3 630	295
<b>6 667</b>	<b>1 152</b>	<b>2 414</b>	<b>8 703</b>	<b>135</b>	<b>12 869</b>	<b>4 736</b>	<b>3</b>
102	40	71	288	3	2 898	868	30
386	48	262	1 836	12	777	188	31
1 237	186	521	2 137	9	2 385	997	321
228	17	14	52	64	228	19	323
259	23	356	471	-	168	122	331
-	0	1	0	-	53	2	332
389	186	182	513	-	316	280	333
359	134	170	1 240	5	2 697	452	34
637	163	465	644	-	989	917	350
668	274	262	975	23	1 620	405	352
1	5	1	0	-	38	2	355
982	47	75	185	13	388	321	360
1 314	21	32	326	5	301	149	365
105	8	1	37	-	12	14	37

Noch: 5. Ausgaben und Einnahmen der Gemeinden und  
in

Gl.- Nr.	Einzelplan Aufgabenbereich	Erstattungen von Ausgaben des Verwaltungshaushalts		Kalkulatorische Kosten		Aufgaben- bezogene Leistungs- beteiligungen nach SGB II
		an öffentlichen Bereich	an sonstige Bereiche	Ab- schrei- bungen	Verzinsung d. Anlage- kapitals	
		13	14	15	16	
<b>0</b>	<b>Allgemeine Verwaltung</b>	<b>2 498</b>	<b>6 980</b>	<b>712</b>	<b>273</b>	-
00	Gemeinde, Kreisorgane	15	37	0	-	-
01	Rechnungsprüfung	-	163	-	-	-
02	Hauptverwaltung	618	2 995	56	46	-
03	Finanzverwaltung	68	1 165	2	11	-
05	Besondere Dienststellen d. allg. Verwaltung	1 530	218	3	1	-
06	Einrichtungen für die gesamte Verwaltung	268	2 388	649	215	-
08	Einricht. u. Maßn. f. Verwaltungsangehörige	-	14	1	0	-
<b>1</b>	<b>Öffentliche Sicherheit und Ordnung</b>	<b>4 422</b>	<b>33 873</b>	<b>3 041</b>	<b>1 374</b>	-
11	Öffentliche Ordnung	2 271	5 697	24	12	-
12	Umweltschutz	50	247	-	-	-
13	Brandschutz	863	4 539	2 736	1 320	-
14	Katastrophenschutz	42	390	146	30	-
16	Rettungsdienst	1 196	23 000	136	12	-
<b>2</b>	<b>Schulen</b>	<b>2 772</b>	<b>18 761</b>	<b>4 513</b>	<b>2 710</b>	-
20	Schulverwaltung	870	2 349	89	28	-
211	Grundschulen	312	5 058	1 777	1 022	-
225	Regelschulen u. Schulverbund Grund- u. Regelschulen	20	2 132	555	407	-
23	Gymnasien	431	2 627	392	187	-
240	Berufsschulen	564	3 488	880	516	-
241	Berufsfachschulen od. höhere Berufsfachsch.	135	-	-	-	-
242	Berufsaufbauschulen	-	-	-	-	-
243	Fachoberschulen	-	-	-	-	-
244	Berufliche Gymnasien	-	-	-	-	-
245	Fachschulen	-	-	-	-	-
247	Förderberufsschulen	-	-	-	-	-
26	Gemeinschaftsschulen	43	762	350	222	-
27	Förderschulen	77	974	175	102	-
281	Gesamtschulen (integrierte u. additive)	2	615	209	169	-
285	Freie Waldorfschulen	-	-	-	-	-
290	Schülerbeförderung	46	79	-	-	-
293	Fördermaßnahmen für Schüler	-	0	-	-	-
295	Sonstige schulische Aufgaben	271	675	85	58	-
<b>3</b>	<b>Wissenschaft, Forschung, Kulturpflege, Naturschutz</b>	<b>277</b>	<b>4 902</b>	<b>1 073</b>	<b>1 120</b>	-
30	Verwaltung kultureller Angelegenheiten	-	454	7	0	-
31	Wissenschaft und Forschung	-	5	192	508	-
321	Nichtwissensch. Museen, Sammlg., Ausstellg.	3	838	409	454	-
323	Zoologische und botanische Gärten	-	198	-	-	-
331	Theater	-	12	161	-	-
332	Musikpflege (ohne Musikschulen)	-	-	-	-	-
333	Musikschulen	185	676	56	36	-
34	Heimat- und sonstige Kulturpflege	0	768	80	62	-
350	Volkshochschulen	4	479	47	18	-
352	Büchereien	80	627	72	42	-
355	Sonstige Volksbildung	-	-	5	-	-
360	Naturschutz und Landschaftspflege	4	634	-	-	-
365	Denkmalschutz und -pflege	-	202	43	0	-
37	Kirchliche Angelegenheiten	-	9	-	-	-

Gemeindeverbände nach Arten und Aufgabenbereichen  
1 000 EUR

Zuweisungen u. sonstige Zuschüsse für lfd. Zwecke, allg. Zuweisungen, Umlagen		Schulden- dienst- hilfen	Soziale Leistungen	Sonstige Ausgaben d. Verwaltungs- haushalts	Brutto- ausgaben des Verwaltungs- haushalts	Abzüglich Zahlungen von Gemeinden/ Gemeinde- verbänden	Gl.- Nr.
an öffentlichen Bereich	an sonstige Bereiche						
18	19	20	21	22	23	24	
<b>623</b>	<b>5 452</b>	-	-	<b>407</b>	<b>549 767</b>	<b>3 129</b>	<b>0</b>
16	1 587	-	-	39	69 395	54	00
-	-	-	-	-	11 610	3	01
217	3 757	-	-	127	204 773	352	02
9	40	-	-	213	125 571	95	03
374	-	-	-	-	18 312	2 132	05
7	67	-	-	28	113 040	450	06
-	2	-	-	-	7 066	44	08
<b>3 757</b>	<b>2 029</b>	-	-	<b>33</b>	<b>327 043</b>	<b>3 803</b>	<b>1</b>
1 021	1 104	-	-	22	142 037	533	11
66	109	-	-	-	28 016	-	12
490	667	-	-	6	102 505	1 341	13
131	138	-	-	4	4 557	19	14
2 050	12	-	-	-	49 928	1 910	16
<b>43 796</b>	<b>4 217</b>	-	-	<b>38</b>	<b>373 133</b>	<b>31 349</b>	<b>2</b>
21	32	-	-	-	23 936	241	20
22 852	854	-	-	2	93 965	15 961	211
5 863	560	-	-	-	52 576	7 690	225
2	430	-	-	35	38 109	469	23
0	838	-	-	0	35 806	653	240
134	-	-	-	-	930	7	241
-	-	-	-	-	-	-	242
-	-	-	-	-	-	-	243
-	-	-	-	-	-	-	244
-	-	-	-	-	-	-	245
-	-	-	-	-	-	-	247
512	251	-	-	-	20 327	92	26
51	269	-	-	0	16 535	1 197	27
146	4	-	-	-	4 000	42	281
-	-	-	-	-	-	-	285
80	3	-	-	-	57 239	52	290
-	280	-	-	-	620	-	293
14 134	697	-	-	-	29 092	4 944	295
<b>9 018</b>	<b>83 822</b>	-	-	<b>9</b>	<b>217 507</b>	<b>900</b>	<b>3</b>
2 610	11 327	-	-	-	25 378	25	30
-	2 273	-	-	-	11 450	7	31
669	4 275	-	-	1	26 265	110	321
-	3 923	-	-	0	6 446	-	323
4 208	43 146	-	-	4	49 356	10	331
-	7 045	-	-	-	7 107	3	332
941	1 680	-	-	-	23 180	356	333
115	5 550	-	-	4	14 232	109	34
30	1 256	-	-	-	18 595	18	350
180	2 073	-	-	1	20 287	234	352
40	108	-	-	-	361	-	355
205	441	-	-	-	7 814	27	360
21	623	-	-	-	6 532	1	365
-	101	-	-	-	503	0	37

Noch: 5. Ausgaben und Einnahmen der Gemeinden und  
in

Gl.- Nr.	Einzelplan Aufgabenbereich	Ausgaben d. Verwaltungs- haushalts ohne Zahlungen gleicher Ebene	Gewährung von Darlehen	Erwerb von Beteiligungen, Kapital- einlagen	Erwerb von Sachvermögen	Bau- maßnahmen
		25	26	27	28	29
<b>0</b>	<b>Allgemeine Verwaltung</b>	<b>546 637</b>	<b>1</b>	<b>-</b>	<b>14 328</b>	<b>17 334</b>
00	Gemeinde, Kreisorgane	69 341	-	-	47	7
01	Rechnungsprüfung	11 607	-	-	3	-
02	Hauptverwaltung	204 421	1	-	2 454	2 723
03	Finanzverwaltung	125 476	-	-	1 061	1 400
05	Besondere Dienststellen d. allg. Verwaltung	16 180	-	-	75	1
06	Einrichtungen für die gesamte Verwaltung	112 590	-	-	10 661	13 202
08	Einricht. u. Maßn. f. Verwaltungsangehörige	7 022	-	-	26	-
<b>1</b>	<b>Öffentliche Sicherheit und Ordnung</b>	<b>323 240</b>	<b>-</b>	<b>-</b>	<b>31 070</b>	<b>11 670</b>
11	Öffentliche Ordnung	141 504	-	-	357	65
12	Umweltschutz	28 016	-	-	8	0
13	Brandschutz	101 164	-	-	27 580	10 899
14	Katastrophenschutz	4 538	-	-	2 130	704
16	Rettungsdienst	48 017	-	-	996	2
<b>2</b>	<b>Schulen</b>	<b>341 784</b>	<b>-</b>	<b>-</b>	<b>11 272</b>	<b>99 092</b>
20	Schulverwaltung	23 695	-	-	855	127
211	Grundschulen	78 004	-	-	3 759	31 060
225	Regelschulen u. Schulverbund Grund- u. Regelschulen	44 886	-	-	1 965	22 766
23	Gymnasien	37 639	-	-	1 800	19 990
240	Berufsschulen	35 152	-	-	1 640	4 793
241	Berufsfachschulen od. höhere Berufsfachsch.	924	-	-	2	302
242	Berufsaufbauschulen	-	-	-	-	-
243	Fachoberschulen	-	-	-	-	-
244	Berufliche Gymnasien	-	-	-	-	-
245	Fachschulen	-	-	-	-	-
247	Förderberufsschulen	-	-	-	-	-
26	Gemeinschaftsschulen	20 234	-	-	540	17 920
27	Förderschulen	15 338	-	-	215	1 604
281	Gesamtschulen (integrierte u. additive)	3 957	-	-	63	8
285	Freie Waldorfschulen	-	-	-	-	-
290	Schülerbeförderung	57 187	-	-	-	-
293	Fördermaßnahmen für Schüler	620	-	-	4	-
295	Sonstige schulische Aufgaben	24 148	-	-	429	521
<b>3</b>	<b>Wissenschaft, Forschung, Kulturpflege, Naturschutz</b>	<b>216 607</b>	<b>110</b>	<b>-</b>	<b>4 357</b>	<b>23 657</b>
30	Verwaltung kultureller Angelegenheiten	25 353	-	-	103	264
31	Wissenschaft und Forschung	11 443	-	-	1 554	150
321	Nichtwissensch. Museen, Sammlg., Ausstellg.	26 155	-	-	794	7 560
323	Zoologische und botanische Gärten	6 446	-	-	50	-
331	Theater	49 346	110	-	12	3 323
332	Musikpflege (ohne Musikschulen)	7 105	-	-	-	-
333	Musikschulen	22 824	-	-	140	325
34	Heimat- und sonstige Kulturpflege	14 123	-	-	133	1 025
350	Volkshochschulen	18 578	-	-	163	171
352	Büchereien	20 053	-	-	135	157
355	Sonstige Volksbildung	361	-	-	5	-
360	Naturschutz und Landschaftspflege	7 787	-	-	83	452
365	Denkmalschutz und -pflege	6 530	-	-	1 183	9 597
37	Kirchliche Angelegenheiten	502	-	-	2	634

Gemeindeverbände nach Arten und Aufgabenbereichen  
1 000 EUR

Zuweisungen und Zuschüsse für Investitionen		Tilgung von Krediten, Rückzahlung innerer Darlehen		Sonstige Ausgaben d. Vermögenshaushalts	Bruttoausgaben d. Vermögenshaushalts	Abzüglich Zahlungen von Gemeinden/ Gemeindeverbänden	Gl.-Nr.
an öffentlichen Bereich	an sonstige Bereiche	an öffentlichen Bereich	an sonstige Bereiche				
30	31	32	33	34	35	36	
<b>949</b>	<b>108</b>	-	<b>1</b>	<b>7</b>	<b>32 728</b>	<b>151</b>	<b>0</b>
-	42	-	-	-	96	-	00
-	-	-	-	-	3	-	01
3	29	-	-	-	5 210	-	02
6	-	-	-	-	2 468	144	03
-	-	-	-	-	76	-	05
940	38	-	1	7	24 849	7	06
-	-	-	-	-	26	-	08
<b>1 013</b>	<b>60</b>	-	-	<b>36</b>	<b>43 849</b>	<b>1 501</b>	<b>1</b>
-	3	-	-	-	424	-	11
-	2	-	-	-	10	-	12
984	25	-	-	30	39 518	1 451	13
12	6	-	-	6	2 858	23	14
17	25	-	-	-	1 040	27	16
<b>1 133</b>	<b>456</b>	-	-	-	<b>111 953</b>	<b>306</b>	<b>2</b>
-	-	-	-	-	981	-	20
602	-	-	-	-	35 422	8	211
359	219	-	-	-	25 310	252	225
88	237	-	-	-	22 115	25	23
21	-	-	-	-	6 454	-	240
-	-	-	-	-	305	-	241
-	-	-	-	-	-	-	242
-	-	-	-	-	-	-	243
-	-	-	-	-	-	-	244
-	-	-	-	-	-	-	245
-	-	-	-	-	-	-	247
3	-	-	-	-	18 464	-	26
56	-	-	-	-	1 875	22	27
-	-	-	-	-	71	-	281
-	-	-	-	-	-	-	285
-	-	-	-	-	-	-	290
-	-	-	-	-	4	-	293
3	-	-	-	-	952	-	295
<b>131</b>	<b>2 249</b>	-	<b>2</b>	-	<b>30 506</b>	<b>91</b>	<b>3</b>
-	-	-	-	-	367	-	30
-	25	-	-	-	1 728	55	31
11	191	-	-	-	8 556	-	321
-	18	-	-	-	67	-	323
4	4	-	-	-	3 453	-	331
-	-	-	-	-	-	-	332
4	-	-	-	-	469	-	333
-	689	-	2	-	1 850	1	34
4	48	-	-	-	386	-	350
38	-	-	-	-	330	10	352
-	-	-	-	-	5	-	355
-	1	-	-	-	536	14	360
70	257	-	-	-	11 107	6	365
-	1 017	-	-	-	1 653	6	37

Noch: 5. Ausgaben und Einnahmen der Gemeinden und  
in

Gl.- Nr.	Einzelplan Aufgabenbereich	Ausgaben d. Vermögens- haushalts ohne Zahlungen gleicher Ebene	Bruttoausg. Verwaltungs- u. Vermögens- haushalt zusammen	Abzüglich Zahlungen v. Gemeinden/Gv zusammen	Abzüglich haushalts- technischer Ver- rechnungen	Bereinigte Ausgaben zusammen
		37	38	39	40	41
<b>0</b>	<b>Allgemeine Verwaltung</b>	<b>32 578</b>	<b>582 495</b>	<b>3 280</b>	<b>7 567</b>	<b>571 648</b>
00	Gemeinde, Kreisorgane	96	69 491	54	73	69 363
01	Rechnungsprüfung	3	11 614	3	163	11 447
02	Hauptverwaltung	5 210	209 984	352	2 875	206 757
03	Finanzverwaltung	2 324	128 038	239	1 162	126 637
05	Besondere Dienststellen d. allg. Verwaltung	76	18 388	2 132	200	16 056
06	Einrichtungen für die gesamte Verwaltung	24 842	137 889	456	3 077	134 355
08	Einricht. u. Maßn. f. Verwaltungsangehörige	26	7 092	44	15	7 033
<b>1</b>	<b>Öffentliche Sicherheit und Ordnung</b>	<b>42 348</b>	<b>370 892</b>	<b>5 304</b>	<b>15 780</b>	<b>349 808</b>
11	Öffentliche Ordnung	424	142 461	533	5 182	136 746
12	Umweltschutz	10	28 026	-	155	27 871
13	Brandschutz	38 067	142 023	2 791	8 436	130 796
14	Katastrophenschutz	2 835	7 415	42	552	6 822
16	Rettungsdienst	1 012	50 967	1 938	1 456	47 574
<b>2</b>	<b>Schulen</b>	<b>111 647</b>	<b>485 085</b>	<b>31 655</b>	<b>23 329</b>	<b>430 102</b>
20	Schulverwaltung	981	24 917	241	761	23 915
211	Grundschulen	35 414	129 386	15 969	7 813	105 604
225	Regelschulen u. Schulverbund Grund- u. Regelschulen	25 057	77 885	7 942	3 068	66 876
23	Gymnasien	22 091	60 224	494	2 970	56 760
240	Berufsschulen	6 454	42 259	653	4 476	37 130
241	Berufsfachschulen od. höhere Berufsfachsch.	305	1 235	7	-	1 228
242	Berufsaufbauschulen	-	-	-	-	-
243	Fachoberschulen	-	-	-	-	-
244	Berufliche Gymnasien	-	-	-	-	-
245	Fachschulen	-	-	-	-	-
247	Förderberufsschulen	-	-	-	-	-
26	Gemeinschaftsschulen	18 464	38 790	92	1 334	37 364
27	Förderschulen	1 853	18 410	1 218	1 225	15 966
281	Gesamtschulen (integrierte u. additive)	71	4 071	42	993	3 036
285	Freie Waldorfschulen	-	-	-	-	-
290	Schülerbeförderung	-	57 239	52	78	57 109
293	Fördermaßnahmen für Schüler	4	624	-	0	624
295	Sonstige schulische Aufgaben	952	30 044	4 944	611	24 489
<b>3</b>	<b>Wissenschaft, Forschung, Kulturpflege, Naturschutz</b>	<b>30 415</b>	<b>248 013</b>	<b>991</b>	<b>6 910</b>	<b>240 113</b>
30	Verwaltung kultureller Angelegenheiten	367	25 746	25	461	25 260
31	Wissenschaft und Forschung	1 674	13 178	62	704	12 412
321	Nichtwissensch. Museen, Sammlg., Ausstellg.	8 556	34 821	110	1 678	33 033
323	Zoologische und botanische Gärten	67	6 513	-	176	6 337
331	Theater	3 453	52 808	10	174	52 624
332	Musikpflege (ohne Musikschulen)	-	7 107	3	-	7 105
333	Musikschulen	469	23 649	356	767	22 526
34	Heimat- und sonstige Kulturpflege	1 849	16 082	110	909	15 063
350	Volkshochschulen	386	18 981	18	510	18 453
352	Büchereien	320	20 617	244	726	19 647
355	Sonstige Volksbildung	5	367	-	5	361
360	Naturschutz und Landschaftspflege	523	8 351	41	547	7 763
365	Denkmalschutz und -pflege	11 101	17 638	7	244	17 387
37	Kirchliche Angelegenheiten	1 647	2 156	6	9	2 140



Gemeindeverbände nach Arten und Aufgabenbereichen  
1 000 EUR

Abzüglich Zahlungen von anderen Ebenen des öffentlichen Bereiches	Nettoausgaben	Steuern (netto), steuerähnliche Einnahmen, Gebühren, zweckgeb. Abgaben	Einnahmen aus Verkauf	Mieten und Pachten	Sonstige Verwaltungs- und Betriebs-einnahmen	Ersätze zum Familienleistungs-ausgleich	Gl.-Nr.
42	43	44	45	46	47	48	
<b>20 844</b>	<b>550 804</b>	<b>8 244</b>	<b>1 180</b>	<b>10 935</b>	<b>7 784</b>	-	<b>0</b>
453	68 910	9	14	0	191	-	00
4	11 443	1 873	-	-	1	-	01
5 215	201 542	1 224	179	1 545	2 275	-	02
816	125 821	1 737	35	2 743	1 499	-	03
1 624	14 432	2 708	91	3	19	-	05
12 718	121 637	691	775	6 645	3 771	-	06
14	7 019	1	86	-	27	-	08
<b>27 202</b>	<b>322 606</b>	<b>68 944</b>	<b>174</b>	<b>654</b>	<b>5 191</b>	-	<b>1</b>
545	136 201	46 440	158	152	581	-	11
580	27 291	2 365	4	11	174	-	12
10 758	120 038	4 139	12	380	1 138	-	13
415	6 407	-	-	5	20	-	14
14 904	32 670	16 000	-	105	3 278	-	16
<b>173 107</b>	<b>256 995</b>	<b>30 556</b>	<b>1 119</b>	<b>2 261</b>	<b>3 716</b>	-	<b>2</b>
17 446	6 469	15	-	83	145	-	20
41 146	64 458	27 038	87	508	801	-	211
29 199	37 677	582	252	174	802	-	225
25 005	31 755	187	17	181	564	-	23
12 120	25 010	387	421	987	530	-	240
481	747	1	8	5	3	-	241
-	-	-	-	-	-	-	242
-	-	-	-	-	-	-	243
-	-	-	-	-	-	-	244
-	-	-	-	-	-	-	245
-	-	-	-	-	-	-	247
18 055	19 309	880	-	54	142	-	26
5 554	10 413	12	125	111	107	-	27
1 125	1 910	4	0	6	58	-	281
-	-	-	-	-	-	-	285
11 205	45 904	130	-	-	224	-	290
40	583	-	-	-	62	-	293
11 731	12 759	1 320	209	152	278	-	295
<b>43 596</b>	<b>196 517</b>	<b>18 414</b>	<b>1 241</b>	<b>3 042</b>	<b>2 301</b>	-	<b>3</b>
1 332	23 928	2 299	413	383	333	-	30
2 343	10 069	464	61	29	48	-	31
9 154	23 879	1 779	337	128	258	-	321
26	6 311	778	0	13	136	-	323
12 602	40 022	150	9	496	113	-	331
2	7 103	12	-	-	46	-	332
1 114	21 411	6 540	-	110	26	-	333
1 467	13 596	872	355	1 243	685	-	34
8 903	9 550	4 454	5	71	62	-	350
1 337	18 311	630	29	83	52	-	352
142	220	21	5	0	-	-	355
1 197	6 566	213	21	140	60	-	360
3 081	14 307	192	5	345	473	-	365
896	1 244	9	-	1	9	-	37

Noch: 5. Ausgaben und Einnahmen der Gemeinden und  
in

Gl.- Nr.	Einzelplan Aufgabenbereich	Erstattungen von Ausgaben des Verwaltungshaushalts				Leist. des Landes a. der Umsetzung d. Vierten Gesetz. für moderne Dienstleistungen am Arbeitsmarkt
		von Bund und Land	von Gemeinden/ Gv	von and. öffentl. Bereichen	von sonstigen Bereichen	
		49	50	51	52	
<b>0</b>	<b>Allgemeine Verwaltung</b>	<b>2 035</b>	<b>3 004</b>	<b>2 322</b>	<b>49 707</b>	-
00	Gemeinde, Kreisorgane	164	46	22	145	-
01	Rechnungsprüfung	-	3	4	924	-
02	Hauptverwaltung	251	317	1 263	15 841	-
03	Finanzverwaltung	2	91	343	8 431	-
05	Besondere Dienststellen d. allg. Verwaltung	1 583	2 058	-	28	-
06	Einrichtungen für die gesamte Verwaltung	35	447	687	24 207	-
08	Einricht. u. Maßn. f. Verwaltungsangehörige	-	42	3	131	-
<b>1</b>	<b>Öffentliche Sicherheit und Ordnung</b>	<b>2 265</b>	<b>3 095</b>	<b>15 124</b>	<b>5 680</b>	-
11	Öffentliche Ordnung	155	491	231	2 051	-
12	Umweltschutz	306	-	14	380	-
13	Brandschutz	1 694	968	0	1 258	-
14	Katastrophenschutz	111	16	-	11	-
16	Rettungsdienst	-	1 620	14 878	1 981	-
<b>2</b>	<b>Schulen</b>	<b>6 637</b>	<b>3 661</b>	<b>189</b>	<b>6 908</b>	-
20	Schulverwaltung	30	231	30	4 426	-
211	Grundschulen	283	280	4	1 502	-
225	Regelschulen u. Schulverbund Grund- u. Regelschulen	69	72	-	268	-
23	Gymnasien	1 329	469	10	145	-
240	Berufsschulen	80	653	0	212	-
241	Berufsfachschulen od. höhere Berufsfachsch.	1	7	-	-	-
242	Berufsaufbauschulen	-	-	-	-	-
243	Fachoberschulen	-	-	-	-	-
244	Berufliche Gymnasien	-	-	-	-	-
245	Fachschulen	-	-	-	-	-
247	Förderberufsschulen	-	-	-	-	-
26	Gemeinschaftsschulen	3 186	75	140	151	-
27	Förderschulen	709	1 197	5	126	-
281	Gesamtschulen (integrierte u. additive)	-	42	-	36	-
285	Freie Waldorfschulen	-	-	-	-	-
290	Schülerbeförderung	737	30	-	40	-
293	Fördermaßnahmen für Schüler	-	-	-	-	-
295	Sonstige schulische Aufgaben	214	605	-	0	-
<b>3</b>	<b>Wissenschaft, Forschung, Kulturpflege, Naturschutz</b>	<b>888</b>	<b>429</b>	<b>84</b>	<b>1 145</b>	-
30	Verwaltung kultureller Angelegenheiten	1	7	19	108	-
31	Wissenschaft und Forschung	-	-	-	255	-
321	Nichtwissensch. Museen, Sammlg., Ausstellg.	20	28	13	316	-
323	Zoologische und botanische Gärten	3	-	6	17	-
331	Theater	-	-	14	0	-
332	Musikpflege (ohne Musikschulen)	-	-	-	-	-
333	Musikschulen	-	338	0	38	-
34	Heimat- und sonstige Kulturpflege	9	0	-	48	-
350	Volkshochschulen	519	12	13	88	-
352	Büchereien	310	36	11	14	-
355	Sonstige Volksbildung	-	-	-	0	-
360	Naturschutz und Landschaftspflege	27	8	8	3	-
365	Denkmalschutz und -pflege	0	-	-	257	-
37	Kirchliche Angelegenheiten	-	0	0	0	-

Gemeindeverbände nach Arten und Aufgabenbereichen  
1 000 EUR

Leist. des Landes a. d. Ausgleich v. Sonderlasten bei der Zus.führung v. Arbeitslosen- und Sozialhilfe	Allgemeine Zuweisungen, Umlagen, Zuweisungen und Zuschüsse für laufende Zwecke				Aufgaben- bezogene Leistungs- beteiligungen nach SGB II	Ersatz von sozialen Leistungen	Gl.- Nr.
	von Bund und Land	von Gemeinden/ Gv	von and. öffentl. Bereichen	von sonstigen Bereichen			
54	55	56	57	58	59	60	
-	<b>2 335</b>	<b>125</b>	<b>1 023</b>	<b>742</b>	-	-	<b>0</b>
-	246	8	1	251	-	-	00
-	-	-	-	-	-	-	01
-	1 404	35	905	434	-	-	02
-	7	4	37	40	-	-	03
-	40	74	-	-	-	-	05
-	637	3	79	17	-	-	06
-	2	2	-	0	-	-	08
-	<b>921</b>	<b>709</b>	<b>106</b>	<b>208</b>	-	-	<b>1</b>
-	103	42	39	49	-	-	11
-	221	-	39	4	-	-	12
-	542	373	24	155	-	-	13
-	55	3	2	1	-	-	14
-	-	290	2	-	-	-	16
-	<b>95 518</b>	<b>27 688</b>	<b>5</b>	<b>237</b>	-	-	<b>2</b>
-	678	10	-	123	-	-	20
-	25 933	15 682	4	23	-	-	211
-	18 820	7 617	-	26	-	-	225
-	14 917	1	-	8	-	-	23
-	8 653	-	0	0	-	-	240
-	480	-	-	-	-	-	241
-	-	-	-	-	-	-	242
-	-	-	-	-	-	-	243
-	-	-	-	-	-	-	244
-	-	-	-	-	-	-	245
-	-	-	-	-	-	-	247
-	5 745	17	-	-	-	-	26
-	4 330	0	-	2	-	-	27
-	1 125	-	-	-	-	-	281
-	-	-	-	-	-	-	285
-	10 468	22	-	-	-	-	290
-	40	-	-	27	-	-	293
-	4 327	4 338	-	28	-	-	295
-	<b>24 430</b>	<b>471</b>	<b>503</b>	<b>2 641</b>	-	-	<b>3</b>
-	1 021	18	118	468	-	-	30
-	1 680	7	32	220	-	-	31
-	3 037	83	90	300	-	-	321
-	16	-	-	65	-	-	323
-	7 615	10	-	12	-	-	331
-	2	3	-	36	-	-	332
-	548	18	-	35	-	-	333
-	288	108	21	555	-	-	34
-	7 972	6	66	570	-	-	350
-	934	197	57	51	-	-	352
-	136	-	-	117	-	-	355
-	875	19	68	74	-	-	360
-	307	1	51	134	-	-	365
-	1	-	-	6	-	-	37

Noch: 5. Ausgaben und Einnahmen der Gemeinden und  
in

Gl.- Nr.	Einzelplan Aufgabenbereich	Gewinn- anteile, Konzess.- abgaben	Schuldendiensthilfen			
			von Bund und Land	von Gemeinden/ Gv	von and. öffentl. Bereichen	von sonstigen Bereichen
			61	62	63	64
<b>0</b>	<b>Allgemeine Verwaltung</b>	<b>0</b>	-	-	-	-
00	Gemeinde, Kreisorgane	0	-	-	-	-
01	Rechnungsprüfung	-	-	-	-	-
02	Hauptverwaltung	-	-	-	-	-
03	Finanzverwaltung	-	-	-	-	-
05	Besondere Dienststellen d. allg. Verwaltung	-	-	-	-	-
06	Einrichtungen für die gesamte Verwaltung	-	-	-	-	-
08	Einricht. u. Maßn. f. Verwaltungsangehörige	-	-	-	-	-
<b>1</b>	<b>Öffentliche Sicherheit und Ordnung</b>	<b>29</b>	-	-	-	-
11	Öffentliche Ordnung	-	-	-	-	-
12	Umweltschutz	-	-	-	-	-
13	Brandschutz	-	-	-	-	-
14	Katastrophenschutz	-	-	-	-	-
16	Rettungsdienst	29	-	-	-	-
<b>2</b>	<b>Schulen</b>	<b>-</b>	-	-	-	-
20	Schulverwaltung	-	-	-	-	-
211	Grundschulen	-	-	-	-	-
225	Regelschulen u. Schulverbund Grund- u. Regelschulen	-	-	-	-	-
23	Gymnasien	-	-	-	-	-
240	Berufsschulen	-	-	-	-	-
241	Berufsfachschulen od. höhere Berufsfachsch.	-	-	-	-	-
242	Berufsaufbauschulen	-	-	-	-	-
243	Fachoberschulen	-	-	-	-	-
244	Berufliche Gymnasien	-	-	-	-	-
245	Fachschulen	-	-	-	-	-
247	Förderberufsschulen	-	-	-	-	-
26	Gemeinschaftsschulen	-	-	-	-	-
27	Förderschulen	-	-	-	-	-
281	Gesamtschulen (integrierte u. additive)	-	-	-	-	-
285	Freie Waldorfschulen	-	-	-	-	-
290	Schülerbeförderung	-	-	-	-	-
293	Fördermaßnahmen für Schüler	-	-	-	-	-
295	Sonstige schulische Aufgaben	-	-	-	-	-
<b>3</b>	<b>Wissenschaft, Forschung, Kulturpflege, Naturschutz</b>	<b>272</b>	-	-	-	-
30	Verwaltung kultureller Angelegenheiten	-	-	-	-	-
31	Wissenschaft und Forschung	-	-	-	-	-
321	Nichtwissensch. Museen, Sammlg., Ausstellg.	3	-	-	-	-
323	Zoologische und botanische Gärten	-	-	-	-	-
331	Theater	269	-	-	-	-
332	Musikpflege (ohne Musikschulen)	-	-	-	-	-
333	Musikschulen	-	-	-	-	-
34	Heimat- und sonstige Kulturpflege	-	-	-	-	-
350	Volkshochschulen	-	-	-	-	-
352	Büchereien	0	-	-	-	-
355	Sonstige Volksbildung	-	-	-	-	-
360	Naturschutz und Landschaftspflege	-	-	-	-	-
365	Denkmalschutz und -pflege	-	-	-	-	-
37	Kirchliche Angelegenheiten	-	-	-	-	-

Gemeindeverbände nach Arten und Aufgabenbereichen  
1 000 EUR

Zinseinnahmen			Sonstige Einnahmen d. Verwaltungs- haushalts	Brutto- einnahmen d. Verwal- tungs- haushalts	Abzüglich Zahlungen von Gemeinden/ Gemeinde- verbänden	Einnahmen d. Verwaltungs- haushalts ohne Zahlungen gleicher Ebene	Gl.- Nr.
von Gemeinden/ Gv	von and. öffentl. Bereichen	von sonstigen Bereichen					
66	67	68	69	70	71	72	
-	<b>0</b>	<b>1</b>	<b>6 989</b>	<b>96 427</b>	<b>3 129</b>	<b>93 298</b>	<b>0</b>
-	-	-	5	1 103	54	1 049	00
-	-	-	-	2 805	3	2 802	01
-	-	-	243	25 915	352	25 564	02
-	-	0	6 566	21 534	95	21 439	03
-	-	-	-	6 606	2 132	4 473	05
-	0	1	174	38 170	450	37 720	06
-	-	-	-	294	44	250	08
-	-	-	<b>17 308</b>	<b>120 406</b>	<b>3 803</b>	<b>116 603</b>	<b>1</b>
-	-	-	17 179	67 670	533	67 137	11
-	-	-	127	3 644	-	3 644	12
-	-	-	1	10 684	1 341	9 343	13
-	-	-	-	225	19	206	14
-	-	-	0	38 183	1 910	36 273	16
-	-	-	<b>22</b>	<b>178 517</b>	<b>31 349</b>	<b>147 168</b>	<b>2</b>
-	-	-	22	5 795	241	5 553	20
-	-	-	-	72 145	15 961	56 184	211
-	-	-	-	28 683	7 690	20 993	225
-	-	-	-	17 827	469	17 358	23
-	-	-	-	11 924	653	11 270	240
-	-	-	-	505	7	498	241
-	-	-	-	-	-	-	242
-	-	-	-	-	-	-	243
-	-	-	-	-	-	-	244
-	-	-	-	-	-	-	245
-	-	-	-	-	-	-	247
-	-	-	-	10 390	92	10 298	26
-	-	-	-	6 725	1 197	5 528	27
-	-	-	-	1 272	42	1 230	281
-	-	-	-	-	-	-	285
-	-	-	-	11 651	52	11 599	290
-	-	-	-	129	-	129	293
-	-	-	0	11 472	4 944	6 529	295
-	-	<b>56</b>	<b>185</b>	<b>56 102</b>	<b>900</b>	<b>55 203</b>	<b>3</b>
-	-	-	-	5 188	25	5 163	30
-	-	-	-	2 795	7	2 788	31
-	-	-	0	6 392	110	6 281	321
-	-	-	-	1 036	-	1 036	323
-	-	-	-	8 688	10	8 678	331
-	-	-	-	99	3	96	332
-	-	-	-	7 653	356	7 297	333
-	-	-	1	4 184	109	4 075	34
-	-	-	-	13 837	18	13 819	350
-	-	-	141	2 546	234	2 312	352
-	-	-	-	280	-	280	355
-	-	-	7	1 521	27	1 495	360
-	-	56	37	1 858	1	1 857	365
-	-	-	-	26	0	26	37

Noch: 5. Ausgaben und Einnahmen der Gemeinden und  
in

Gl.- Nr.	Einzelplan Aufgabenbereich	Rückflüsse von Darlehen			Einnahmen aus Veräußerung von Beteiligungen	Einnahmen aus Veräußerung von Anlage- vermögen
		von Gemeinden/ Gv	von and. öffentl. Bereichen	von sonstigen Bereichen		
		73	74	75		
<b>0</b>	<b>Allgemeine Verwaltung</b>	-	-	<b>3</b>	-	<b>3 157</b>
00	Gemeinde, Kreisorgane	-	-	-	-	-
01	Rechnungsprüfung	-	-	-	-	-
02	Hauptverwaltung	-	-	0	-	43
03	Finanzverwaltung	-	-	-	-	961
05	Besondere Dienststellen d. allg. Verwaltung	-	-	-	-	-
06	Einrichtungen für die gesamte Verwaltung	-	-	3	-	2 153
08	Einricht. u. Maßn. f. Verwaltungsangehörige	-	-	0	-	-
<b>1</b>	<b>Öffentliche Sicherheit und Ordnung</b>	-	-	-	-	<b>814</b>
11	Öffentliche Ordnung	-	-	-	-	3
12	Umweltschutz	-	-	-	-	-
13	Brandschutz	-	-	-	-	754
14	Katastrophenschutz	-	-	-	-	55
16	Rettungsdienst	-	-	-	-	2
<b>2</b>	<b>Schulen</b>	-	-	-	-	<b>685</b>
20	Schulverwaltung	-	-	-	-	253
211	Grundschulen	-	-	-	-	49
225	Regelschulen u. Schulverbund Grund- u. Regelschulen	-	-	-	-	24
23	Gymnasien	-	-	-	-	-
240	Berufsschulen	-	-	-	-	8
241	Berufsfachschulen od. höhere Berufsfachsch.	-	-	-	-	154
242	Berufsaufbauschulen	-	-	-	-	-
243	Fachoberschulen	-	-	-	-	-
244	Berufliche Gymnasien	-	-	-	-	-
245	Fachschulen	-	-	-	-	-
247	Förderberufsschulen	-	-	-	-	-
26	Gemeinschaftsschulen	-	-	-	-	3
27	Förderschulen	-	-	-	-	24
281	Gesamtschulen (integrierte u. additive)	-	-	-	-	-
285	Freie Waldorfschulen	-	-	-	-	-
290	Schülerbeförderung	-	-	-	-	-
293	Fördermaßnahmen für Schüler	-	-	-	-	-
295	Sonstige schulische Aufgaben	-	-	-	-	171
<b>3</b>	<b>Wissenschaft, Forschung, Kulturpflege, Naturschutz</b>	-	-	<b>110</b>	<b>54</b>	<b>468</b>
30	Verwaltung kultureller Angelegenheiten	-	-	-	-	-
31	Wissenschaft und Forschung	-	-	-	-	1
321	Nichtwissensch. Museen, Sammlg., Ausstellg.	-	-	-	-	366
323	Zoologische und botanische Gärten	-	-	-	-	3
331	Theater	-	-	110	54	-
332	Musikpflege (ohne Musikschulen)	-	-	-	-	-
333	Musikschulen	-	-	-	-	-
34	Heimat- und sonstige Kulturpflege	-	-	0	-	7
350	Volkshochschulen	-	-	-	-	0
352	Büchereien	-	-	-	-	1
355	Sonstige Volksbildung	-	-	-	-	-
360	Naturschutz und Landschaftspflege	-	-	-	-	90
365	Denkmalschutz und -pflege	-	-	-	-	0
37	Kirchliche Angelegenheiten	-	-	-	-	0

Gemeindeverbände nach Arten und Aufgabenbereichen  
1 000 EUR

Zuweisungen und Zuschüsse für Investitionen und Investitionsförderungsmaßnahmen				Einnahmen aus Krediten und inneren Darlehen			Gl.- Nr.
von Bund und Land	von Gemeinden/ Gv	von and. öffentl. Bereichen	von sonstigen Bereichen	von Gemeinden/ Gv	von and. öffentl. Bereichen	von sonstigen Bereichen	
78	79	80	81	82	83	84	
<b>13 128</b>	<b>151</b>	<b>2</b>	<b>47</b>	-	-	<b>100</b>	<b>0</b>
20	-	-	-	-	-	-	00
-	-	-	-	-	-	-	01
1 392	-	-	0	-	-	-	02
428	144	-	23	-	-	-	03
-	-	-	-	-	-	-	05
11 278	7	2	24	-	-	100	06
10	-	-	1	-	-	-	08
<b>8 786</b>	<b>1 501</b>	-	<b>321</b>	-	-	-	<b>1</b>
18	-	-	41	-	-	-	11
0	-	-	-	-	-	-	12
8 498	1 451	-	280	-	-	-	13
246	23	-	-	-	-	-	14
24	27	-	-	-	-	-	16
<b>70 758</b>	<b>306</b>	-	<b>115</b>	-	-	-	<b>2</b>
16 708	-	-	1	-	-	-	20
14 921	8	-	33	-	-	-	211
10 310	252	-	72	-	-	-	225
8 749	25	-	3	-	-	-	23
3 386	-	-	1	-	-	-	240
-	-	-	-	-	-	-	241
-	-	-	-	-	-	-	242
-	-	-	-	-	-	-	243
-	-	-	-	-	-	-	244
-	-	-	-	-	-	-	245
-	-	-	-	-	-	-	247
8 984	-	-	2	-	-	-	26
510	22	-	-	-	-	-	27
-	-	-	-	-	-	-	281
-	-	-	-	-	-	-	285
-	-	-	-	-	-	-	290
-	-	-	-	-	-	-	293
7 190	-	-	3	-	-	-	295
<b>17 673</b>	<b>91</b>	<b>17</b>	<b>1 778</b>	-	-	-	<b>3</b>
173	-	-	22	-	-	-	30
632	55	-	809	-	-	-	31
5 994	-	-	277	-	-	-	321
-	-	-	32	-	-	-	323
4 974	-	-	-	-	-	-	331
-	-	-	-	-	-	-	332
566	-	-	187	-	-	-	333
1 150	1	-	21	-	-	-	34
317	-	17	-	-	-	-	350
24	10	-	10	-	-	-	352
6	-	-	1	-	-	-	355
220	14	-	44	-	-	-	360
2 723	6	-	316	-	-	-	365
896	6	-	58	-	-	-	37

Noch: 5. Ausgaben und Einnahmen der Gemeinden und  
in

Gl.- Nr.	Einzelplan Aufgabenbereich	Beiträge u. ä. Entgelte, sonstige Einn. d. Vermögens- haushalts	Bruttoein- nahmen des Vermögens- haushalts	Abzüglich Zahlungen von Gemeinden/ Gemeinde- verbänden	Einnahmen d. Vermögens- haushalts ohne Zahlungen gleicher Ebene	Bruttoeinnah- men Verwalt.- u. Vermögens- haushalt zusammen
		85	86	87	88	89
<b>0</b>	<b>Allgemeine Verwaltung</b>	<b>62</b>	<b>16 650</b>	<b>151</b>	<b>16 499</b>	<b>113 077</b>
00	Gemeinde, Kreisorgane	-	20	-	20	1 123
01	Rechnungsprüfung	-	-	-	-	2 805
02	Hauptverwaltung	-	1 436	-	1 436	27 351
03	Finanzverwaltung	-	1 555	144	1 411	23 089
05	Besondere Dienststellen d. allg. Verwaltung	-	-	-	-	6 606
06	Einrichtungen für die gesamte Verwaltung	62	13 628	7	13 622	51 798
08	Einricht. u. Maßn. f. Verwaltungsangehörige	-	11	-	11	305
<b>1</b>	<b>Öffentliche Sicherheit und Ordnung</b>	<b>15</b>	<b>11 436</b>	<b>1 501</b>	<b>9 936</b>	<b>131 843</b>
11	Öffentliche Ordnung	-	62	-	62	67 732
12	Umweltschutz	-	0	-	0	3 644
13	Brandschutz	15	10 998	1 451	9 548	21 682
14	Katastrophenschutz	-	323	23	301	549
16	Rettungsdienst	-	53	27	26	38 236
<b>2</b>	<b>Schulen</b>	<b>-</b>	<b>71 864</b>	<b>306</b>	<b>71 559</b>	<b>250 381</b>
20	Schulverwaltung	-	16 961	-	16 961	22 756
211	Grundschulen	-	15 011	8	15 003	87 155
225	Regelschulen u. Schulverbund Grund- u. Regelschulen	-	10 657	252	10 405	39 340
23	Gymnasien	-	8 777	25	8 753	26 605
240	Berufsschulen	-	3 395	-	3 395	15 319
241	Berufsfachschulen od. höhere Berufsfachsch.	-	154	-	154	658
242	Berufsaufbauschulen	-	-	-	-	-
243	Fachoberschulen	-	-	-	-	-
244	Berufliche Gymnasien	-	-	-	-	-
245	Fachschulen	-	-	-	-	-
247	Förderberufsschulen	-	-	-	-	-
26	Gemeinschaftsschulen	-	8 990	-	8 990	19 381
27	Förderschulen	-	556	22	534	7 280
281	Gesamtschulen (integrierte u. additive)	-	-	-	-	1 272
285	Freie Waldorfschulen	-	-	-	-	-
290	Schülerbeförderung	-	-	-	-	11 651
293	Fördermaßnahmen für Schüler	-	-	-	-	129
295	Sonstige schulische Aufgaben	-	7 363	-	7 363	18 835
<b>3</b>	<b>Wissenschaft, Forschung, Kulturpflege, Naturschutz</b>	<b>117</b>	<b>20 308</b>	<b>91</b>	<b>20 217</b>	<b>76 410</b>
30	Verwaltung kultureller Angelegenheiten	-	195	-	195	5 383
31	Wissenschaft und Forschung	-	1 496	55	1 441	4 291
321	Nichtwissensch. Museen, Sammlg., Ausstellg.	-	6 636	-	6 636	13 028
323	Zoologische und botanische Gärten	-	36	-	36	1 072
331	Theater	-	5 138	-	5 138	13 826
332	Musikpflege (ohne Musikschulen)	-	-	-	-	99
333	Musikschulen	-	753	-	753	8 406
34	Heimat- und sonstige Kulturpflege	-	1 179	1	1 178	5 363
350	Volkshochschulen	-	334	-	334	14 171
352	Büchereien	-	45	10	35	2 591
355	Sonstige Volksbildung	-	6	-	6	286
360	Naturschutz und Landschaftspflege	117	484	14	470	2 005
365	Denkmalschutz und -pflege	-	3 045	6	3 039	4 903
37	Kirchliche Angelegenheiten	-	960	6	954	986



Gemeindeverbände nach Arten und Aufgabenbereichen  
1 000 EUR

Abzüglich Zahlungen v. Gemeinden/ Gemeinde- verbänden zusammen	Abzüglich haushalts- technischer Verrech- nungen	Bereinigte Einnahmen zusammen	Abzüglich Zahlungen von anderen Ebenen des öffentlichen Bereiches	Netto- einnahmen	Mehr- ausgaben (-)/ Mehr- einnahmen (Brutto)	Gl.- Nr.
90	91	92	93	94	95	
<b>3 280</b>	<b>45 170</b>	<b>64 627</b>	<b>20 844</b>	<b>43 783</b>	<b>- 469 418</b>	<b>0</b>
54	120	949	453	496	- 68 367	00
3	873	1 930	4	1 926	- 8 808	01
352	13 392	13 607	5 215	8 392	- 182 633	02
239	8 150	14 700	816	13 884	- 104 949	03
2 132	20	4 454	1 624	2 830	- 11 783	05
456	22 603	28 740	12 718	16 021	- 86 090	06
44	13	248	14	234	- 6 787	08
<b>5 304</b>	<b>3 239</b>	<b>123 300</b>	<b>27 202</b>	<b>96 098</b>	<b>- 239 050</b>	<b>1</b>
533	1 634	65 565	545	65 020	- 74 730	11
-	346	3 299	580	2 719	- 24 382	12
2 791	651	18 240	10 758	7 482	- 120 341	13
42	-	507	415	92	- 6 867	14
1 938	609	35 689	14 904	20 786	- 12 731	16
<b>31 655</b>	<b>5 754</b>	<b>212 972</b>	<b>173 107</b>	<b>39 865</b>	<b>- 234 704</b>	<b>2</b>
241	4 425	18 089	17 446	643	- 2 161	20
15 969	1 231	69 956	41 146	28 810	- 42 231	211
7 942	47	31 351	29 199	2 152	- 38 546	225
494	31	26 080	25 005	1 075	- 33 619	23
653	9	14 657	12 120	2 537	- 26 941	240
7	-	652	481	171	- 577	241
-	-	-	-	-	-	242
-	-	-	-	-	-	243
-	-	-	-	-	-	244
-	-	-	-	-	-	245
-	-	-	-	-	-	247
92	4	19 284	18 055	1 229	- 19 410	26
1 218	7	6 055	5 554	501	- 11 129	27
42	-	1 230	1 125	105	- 2 799	281
-	-	-	-	-	-	285
52	-	11 599	11 205	394	- 45 589	290
-	-	129	40	88	- 495	293
4 944	-	13 892	11 731	2 161	- 11 209	295
<b>991</b>	<b>167</b>	<b>75 253</b>	<b>43 596</b>	<b>31 657</b>	<b>- 171 603</b>	<b>3</b>
25	44	5 314	1 332	3 982	- 20 363	30
62	-	4 229	2 343	1 886	- 8 887	31
110	1	12 917	9 154	3 763	- 21 793	321
-	3	1 068	26	1 043	- 5 442	323
10	-	13 816	12 602	1 213	- 38 983	331
3	-	96	2	94	- 7 008	332
356	29	8 021	1 114	6 906	- 15 243	333
110	17	5 236	1 467	3 769	- 10 718	34
18	72	14 081	8 903	5 178	- 4 810	350
244	-	2 348	1 337	1 011	- 18 025	352
-	-	286	142	144	- 81	355
41	-	1 965	1 197	768	- 6 345	360
7	-	4 896	3 081	1 815	- 12 735	365
6	-	980	896	83	- 1 169	37

Noch: 5. Ausgaben und Einnahmen der Gemeinden und  
in

Gl.- Nr.	Einzelplan Aufgabenbereich	Personalausgaben				
		zusammen	Dienst- bezüge einschl. Sozial- versich.	Versorgungs- bezüge, einschl. Beiträge zu Versorgungs- kassen	Aufwendungen für ehren- amtliche Tätigkeit	Beihilfen, Unterstüt- zungen u. dgl., Personal- nebensausg.
		1	2	3	4	5
<b>4</b>	<b>Soziale Sicherung</b>	<b>445 458</b>	<b>427 399</b>	<b>16 455</b>	<b>46</b>	<b>1 558</b>
400	Allgemeine Sozialverwaltung	61 288	57 267	3 516	17	487
404	Verwaltung der Grundsicherung im Alter und bei Erwerbsminderung nach SGB XII	1 823	1 700	111	-	13
405	Verwaltung der Grundsicherung für Arbeitsuchende nach SGB II	34 967	32 872	1 889	-	206
406	Betreuungsstelle	1 426	1 318	102	-	6
407	Verwaltung der Jugendhilfe	42 286	39 926	2 156	3	201
408	Versicherungsamt	-	-	-	-	-
409	Lastenausgleichsverwaltung	-	-	-	-	-
410	Hilfe zum Lebensunterhalt	590	567	17	-	6
411	Hilfe zur Pflege	677	653	20	-	5
412	Eingliederungshilfe für behinderte Menschen	1 970	1 889	59	-	22
413	Krankenhilfe, Hilfe bei Schwangerschaft	497	448	39	-	10
414	Sonstige Hilfen in besonderen Lebenslagen	281	261	17	-	3
415	Grundsicherung im Alter u. bei Erwerbsmind., Leistungen n. d. Vierten Kapitel SGB XII	1 047	995	40	-	12
42	Durchführung des AsylbLG	1 328	1 277	35	-	16
431	Soziale Einricht. für Ältere (ohne Pflegeeinricht.)	507	490	13	4	-
432	Soziale Einricht. f. pflegebedürft. ältere Menschen	-	-	-	-	-
433	Soziale Einrichtungen für behinderte Menschen	-	-	-	-	-
435	Soziale Einrichtungen für Wohnungslose	818	792	22	-	4
436	Soziale Einricht. f. Aussiedler u. Ausländer	4 433	4 299	128	-	7
439	Andere soziale Einrichtungen	340	329	9	0	1
44	Kriegsopferfürsorge u. ähnliche Leistungen	-	-	-	-	-
451	Jugendarbeit	933	899	26	0	8
452	Jugendsozialarbeit, erzieherischer Kinder- und Jugendschutz	1 973	1 912	50	-	11
453	Förderung der Erziehung in der Familie	138	135	3	-	-
454	Förderung von Kindern in Tageseinrich- tungen und in Tagespflege	2 703	2 586	100	-	16
455	Hilfe zur Erziehung	16 770	16 071	556	-	143
456	Hilfe für junge Volljährige/Inobhutnahme	123	120	3	-	-
457	Adoptionsvermittlung, Beistandschaft, Amts- pflegschaft u. -vormundschaft, Gerichtshilfen	2 436	2 202	214	-	19
458	Übrige Hilfen/Sonstige Ausgaben	570	541	27	-	2
460	Einrichtungen der Jugendarbeit	5 076	4 895	152	10	19
461	Jugendwohnheime, Schülerheime, Wohnheime für Auszubildende	49	47	1	-	-
462	Einrichtungen der Familienförderung	79	77	2	-	-
463	Einrichtungen für werdende Mütter und Mütter oder Väter mit Kind(ern)	-	-	-	-	-
464	Tageseinrichtungen für Kinder	239 966	233 484	6 298	3	182
465	Erziehungs-, Jugend- und Familien- beratungsstellen	305	296	8	-	-
466	Einrichtungen für Hilfe zur Erziehung u. Hilfe f. junge Volljährige sowie f. die Inobhutnahme	3 248	3 163	86	-	-
467	Einrichtungen der Mitarbeiterfortbildung	-	-	-	-	-
468	Sonstige Einrichtungen	1 605	1 545	41	-	19
47	Förderung der Wohlfahrtspflege	128	124	2	-	1
481	Vollzug des Unterhaltsvorschussgesetz.(UVG)	2 955	2 725	209	-	21
482	Grundsicherung f. Arbeitsuchende nach SGB II	7 719	7 376	276	-	67
483	Vollzug des Thüringer Erziehungsgeldgesetzes	13	12	0	-	1
486	Vollzug des Betreuungsgesetzes	831	784	36	-	12
487	Hilfe f. Heimkehrer u. politische Häftlinge	4	4	0	-	0
49	Sonstige soziale Angelegenheiten	3 555	3 317	191	9	39

Gemeindeverbände nach Arten und Aufgabenbereichen  
1 000 EUR

Unterhalt der Grundstücke und des sonstigen unbewegl. Vermögens	Geräte, Ausstattungs-, Ausrüstungs-, sonstige Gebrauchs- gegenstände	Mieten und Pachten	Bewirt- schaftung der Grund- stücke, baulichen Anlagen usw.	Haltung von Fahr- zeugen	Weitere Verwaltungs- und Betriebs- ausgaben	Sonstige Geschäfts- und Sach- ausgaben	Gl.- Nr.
6	7	8	9	10	11	12	
<b>7 326</b>	<b>2 594</b>	<b>24 877</b>	<b>28 763</b>	<b>162</b>	<b>22 631</b>	<b>9 153</b>	<b>4</b>
48	185	113	41	23	1 298	4 443	400
-	27	-	-	-	6	16	404
14	7	584	151	9	1 523	469	405
-	5	-	-	-	0	8	406
8	130	39	25	4	115	512	407
-	-	-	-	-	-	-	408
-	-	-	-	-	-	-	409
-	0	1	-	-	0	6	410
-	0	15	11	-	0	34	411
-	10	0	-	-	5	35	412
-	-	258	92	-	226	41	413
-	0	0	-	-	-	2	414
-	1	0	-	-	-	8	415
-	3	55	68	-	41	24	42
49	7	22	131	-	211	36	431
19	-	-	60	-	-	-	432
-	-	-	-	-	-	-	433
75	18	1 401	536	5	140	10	435
1 092	270	18 744	12 454	25	5 934	298	436
113	12	61	72	1	39	13	439
-	-	-	-	-	-	-	44
0	6	12	7	-	98	40	451
-	8	4	2	-	169	167	452
-	-	1	-	-	161	16	453
-	4	11	8	-	292	102	454
-	18	267	102	-	396	376	455
-	-	-	-	-	0	1	456
-	-	-	-	-	99	29	457
-	-	-	-	-	187	166	458
1 105	149	336	1 237	42	622	117	460
13	-	-	-	-	-	1	461
1	17	-	34	-	12	0	462
-	-	-	-	-	-	-	463
4 566	1 642	2 731	13 207	26	9 638	1 422	464
4	1	-	19	-	7	15	465
196	42	66	393	24	235	16	466
-	-	-	-	-	-	-	467
24	19	117	106	-	131	14	468
-	-	0	-	-	415	1	47
-	0	2	-	-	-	33	481
-	10	4	-	0	62	627	482
-	-	0	-	-	-	-	483
-	0	6	-	-	0	7	486
-	-	0	-	-	-	0	487
-	4	24	11	2	568	46	49

Noch: 5. Ausgaben und Einnahmen der Gemeinden und  
in

Gl.- Nr.	Einzelplan Aufgabenbereich	Erstattungen von Ausgaben des Verwaltungshaushalts		Kalkulatorische Kosten		Aufgaben- bezogene Leistungs- beteiligungen nach SGB II
		an öffentlichen Bereich	an sonstige Bereiche	Ab- schrei- bungen	Verzinsung d. Anlage- kapitals	
		13	14	15	16	17
<b>4</b>	<b>Soziale Sicherung</b>	<b>64 018</b>	<b>34 625</b>	<b>5 546</b>	<b>3 980</b>	<b>245 888</b>
400	Allgemeine Sozialverwaltung	1 829	321	-	-	-
404	Verwaltung der Grundsicherung im Alter und bei Erwerbsminderung nach SGB XII	-	8	-	-	-
405	Verwaltung der Grundsicherung für Arbeitsuchende nach SGB II	20 358	1 212	61	2	-
406	Betreuungsstelle	-	-	-	-	-
407	Verwaltung der Jugendhilfe	58	25	-	-	-
408	Versicherungsamt	-	-	-	-	-
409	Lastenausgleichsverwaltung	-	-	-	-	-
410	Hilfe zum Lebensunterhalt	-	209	-	-	-
411	Hilfe zur Pflege	1	263	-	-	-
412	Eingliederungshilfe für behinderte Menschen	49	737	-	-	-
413	Krankenhilfe, Hilfe bei Schwangerschaft	3 185	183	-	-	-
414	Sonstige Hilfen in besonderen Lebenslagen	6	154	-	-	-
415	Grundsicherung im Alter u. bei Erwerbsmind., Leistungen n. d. Vierten Kapitel SGB XII	-	240	-	-	-
42	Durchführung des AsylbLG	1	483	-	-	-
431	Soziale Einricht. für Ältere (ohne Pflegeeinricht.)	-	29	1	0	-
432	Soziale Einricht. f. pflegebedürft. ältere Menschen	-	-	-	-	-
433	Soziale Einrichtungen für behinderte Menschen	-	-	-	-	-
435	Soziale Einrichtungen für Wohnungslose	-	15	0	0	-
436	Soziale Einricht. f. Aussiedler u. Ausländer	0	1 461	-	-	-
439	Andere soziale Einrichtungen	-	22	-	-	-
44	Kriegsopferfürsorge u. ähnliche Leistungen	-	-	-	-	-
451	Jugendarbeit	1	154	-	-	-
452	Jugendsozialarbeit, erzieherischer Kinder- und Jugendschutz	-	487	-	-	-
453	Förderung der Erziehung in der Familie	2	-	-	-	-
454	Förderung von Kindern in Tageseinrich- tungen und in Tagespflege	7	396	-	-	-
455	Hilfe zur Erziehung	2 285	2 158	-	-	-
456	Hilfe für junge Volljährige/Inobhutnahme	155	52	-	-	-
457	Adoptionsvermittlung, Beistandschaft, Amts- pflegschaft u. -vormundschaft, Gerichtshilfen	-	-	-	-	-
458	Übrige Hilfen/Sonstige Ausgaben	90	-	-	-	-
460	Einrichtungen der Jugendarbeit	16	1 208	61	14	-
461	Jugendwohnheime, Schülerheime, Wohnheime für Auszubildende	-	-	-	-	-
462	Einrichtungen der Familienförderung	-	-	-	-	-
463	Einrichtungen für werdende Mütter und Mütter oder Väter mit Kind(ern)	-	-	-	-	-
464	Tageseinrichtungen für Kinder	31 497	21 626	5 270	3 905	-
465	Erziehungs-, Jugend- und Familien- beratungsstellen	-	22	-	-	-
466	Einrichtungen für Hilfe zur Erziehung u. Hilfe f. junge Volljährige sowie f. die Inobhutnahme	-	21	143	44	-
467	Einrichtungen der Mitarbeiterfortbildung	-	-	-	-	-
468	Sonstige Einrichtungen	-	462	8	16	-
47	Förderung der Wohlfahrtspflege	1	30	-	-	-
481	Vollzug des Unterhaltsvorschussgesetz.(UVG)	2 586	189	-	-	-
482	Grundsicherung f. Arbeitsuchende nach SGB II	1 848	1 968	-	-	245 888
483	Vollzug des Thüringer Erziehungsgeldgesetzes	43	11	-	-	-
486	Vollzug des Betreuungsgesetzes	-	92	-	-	-
487	Hilfe f. Heimkehrer u. politische Häftlinge	-	-	-	-	-
49	Sonstige soziale Angelegenheiten	-	388	-	-	-

Gemeindeverbände nach Arten und Aufgabenbereichen  
1 000 EUR

Zuweisungen u. sonstige Zuschüsse für lfd. Zwecke, allg. Zuweisungen, Umlagen		Schulden- dienst- hilfen	Soziale Leistungen	Sonstige Ausgaben d. Verwaltungs- haushalts	Brutto- ausgaben des Verwaltungs- haushalts	Abzüglich Zahlungen von Gemeinden/ Gemeinde- verbänden	Gl.- Nr.
an öffentlichen Bereich	an sonstige Bereiche						
18	19	20	21	22	23	24	
<b>39 497</b>	<b>487 657</b>	-	<b>1 133 912</b>	<b>191</b>	<b>2 556 280</b>	<b>79 313</b>	<b>4</b>
892	906	-	2	1	71 389	511	400
-	-	-	-	-	1 880	-	404
44	-	-	-	-	59 401	-	405
-	26	-	-	-	1 465	-	406
8	259	-	-	1	43 471	112	407
-	-	-	-	-	-	-	408
-	-	-	-	-	-	-	409
-	3	-	31 423	-	32 233	54	410
-	-	-	53 138	-	54 140	1	411
-	-	-	456 609	-	459 414	43	412
-	-	-	3 369	-	7 851	-	413
1	180	-	7 288	-	7 912	39	414
249	-	-	92 232	-	93 777	-	415
2	46	-	39 697	-	41 749	84	42
1	159	-	-	-	1 152	3	431
-	-	-	-	-	79	-	432
-	1	-	-	-	1	-	433
-	888	-	-	-	3 907	136	435
476	1 269	-	-	-	46 456	1 095	436
1	563	-	-	0	1 237	62	439
0	-	-	-	-	0	-	44
1 557	16 123	-	811	-	19 742	121	451
181	10 779	-	297	-	14 067	1	452
41	508	-	6 749	-	7 617	15	453
1 052	4 505	-	21 875	-	30 955	15	454
10	9 071	-	183 260	0	214 714	5 292	455
-	60	-	28 538	-	28 929	166	456
-	642	-	112	-	3 318	1	457
2	146	-	8 324	-	9 484	4	458
244	9 119	-	-	-	19 348	1 628	460
-	-	-	-	-	62	-	461
-	339	-	-	-	482	32	462
-	-	-	-	-	-	-	463
33 852	419 983	-	-	35	789 367	67 295	464
-	2 669	-	-	-	3 040	1	465
-	-	-	-	101	4 530	1 328	466
-	-	-	-	-	-	-	467
-	364	-	32	-	2 899	1 076	468
121	5 758	-	-	-	6 454	40	47
-	2	-	66 721	0	72 487	111	481
112	2 139	-	114 429	52	374 858	10	482
647	31	-	163	-	908	-	483
-	35	-	5	-	976	-	486
-	-	-	22	-	26	-	487
4	1 086	-	18 815	-	24 504	38	49

Noch: 5. Ausgaben und Einnahmen der Gemeinden und  
in

Gl.- Nr.	Einzelplan Aufgabenbereich	Ausgaben d. Verwaltungs- haushalts ohne Zahlungen gleicher Ebene	Gewährung von Darlehen	Erwerb von Beteiligungen, Kapital- einlagen	Erwerb von Sachvermögen	Bau- maßnahmen
		25	26	27	28	29
<b>4</b>	<b>Soziale Sicherung</b>	<b>2 476 967</b>	<b>505</b>	-	<b>6 983</b>	<b>36 381</b>
400	Allgemeine Sozialverwaltung	70 878	-	-	45	50
404	Verwaltung der Grundsicherung im Alter und bei Erwerbsminderung nach SGB XII	1 880	-	-	-	-
405	Verwaltung der Grundsicherung für Arbeitsuchende nach SGB II	59 401	-	-	76	-
406	Betreuungsstelle	1 465	-	-	-	-
407	Verwaltung der Jugendhilfe	43 359	-	-	6	-
408	Versicherungsamt	-	-	-	-	-
409	Lastenausgleichsverwaltung	-	-	-	-	-
410	Hilfe zum Lebensunterhalt	32 179	47	-	-	-
411	Hilfe zur Pflege	54 139	10	-	-	-
412	Eingliederungshilfe für behinderte Menschen	459 371	-	-	1	-
413	Krankenhilfe, Hilfe bei Schwangerschaft	7 851	-	-	6	-
414	Sonstige Hilfen in besonderen Lebenslagen	7 873	6	-	-	-
415	Grundsicherung im Alter u. bei Erwerbsmind., Leistungen n. d. Vierten Kapitel SGB XII	93 777	40	-	-	-
42	Durchführung des AsylbLG	41 666	-	-	-	-
431	Soziale Einricht. für Ältere (ohne Pflegeeinricht.)	1 149	-	-	25	133
432	Soziale Einricht. f. pflegebedürft. ältere Menschen	79	-	-	-	-
433	Soziale Einrichtungen für behinderte Menschen	1	-	-	-	-
435	Soziale Einrichtungen für Wohnungslose	3 771	-	-	1	-
436	Soziale Einricht. f. Aussiedler u. Ausländer	45 361	-	-	355	1 364
439	Andere soziale Einrichtungen	1 175	-	-	1	30
44	Kriegsopferfürsorge u. ähnliche Leistungen	0	-	-	-	-
451	Jugendarbeit	19 621	-	-	2	-
452	Jugendsozialarbeit, erzieherischer Kinder- und Jugendschutz	14 065	-	-	1	-
453	Förderung der Erziehung in der Familie	7 602	-	-	-	-
454	Förderung von Kindern in Tageseinrich- tungen und in Tagespflege	30 940	-	-	6	-
455	Hilfe zur Erziehung	209 422	-	-	9	-
456	Hilfe für junge Volljährige/Inobhutnahme	28 763	-	-	-	-
457	Adoptionsvermittlung, Beistandschaft, Amts- pflegschaft u. -vormundschaft, Gerichtshilfen	3 317	-	-	-	-
458	Übrige Hilfen/Sonstige Ausgaben	9 480	-	-	-	-
460	Einrichtungen der Jugendarbeit	17 719	-	-	669	2 255
461	Jugendwohnheime, Schülerheime, Wohnheime für Auszubildende	62	-	-	-	910
462	Einrichtungen der Familienförderung	450	-	-	-	64
463	Einrichtungen für werdende Mütter und Mütter oder Väter mit Kind(ern)	-	-	-	-	-
464	Tageseinrichtungen für Kinder	722 072	-	-	5 737	31 353
465	Erziehungs-, Jugend- und Familien- beratungsstellen	3 039	-	-	-	-
466	Einrichtungen für Hilfe zur Erziehung u. Hilfe f. junge Volljährige sowie f. die Inobhutnahme	3 202	-	-	8	220
467	Einrichtungen der Mitarbeiterfortbildung	-	-	-	-	-
468	Sonstige Einrichtungen	1 824	-	-	12	2
47	Förderung der Wohlfahrtspflege	6 414	-	-	-	-
481	Vollzug des Unterhaltsvorschussgesetz.(UVG)	72 375	-	-	1	-
482	Grundsicherung f. Arbeitsuchende nach SGB II	374 848	401	-	14	-
483	Vollzug des Thüringer Erziehungsgeldgesetzes	908	-	-	-	-
486	Vollzug des Betreuungsgesetzes	976	-	-	1	-
487	Hilfe f. Heimkehrer u. politische Häftlinge	26	-	-	-	-
49	Sonstige soziale Angelegenheiten	24 465	-	-	6	-

Gemeindeverbände nach Arten und Aufgabenbereichen  
1 000 EUR

Zuweisungen und Zuschüsse für Investitionen		Tilgung von Krediten, Rückzahlung innerer Darlehen		Sonstige Ausgaben d. Vermögenshaushalts	Bruttoausgaben d. Vermögenshaushalts	Abzüglich Zahlungen von Gemeinden/ Gemeindeverbänden	Gl.-Nr.
an öffentlichen Bereich	an sonstige Bereiche	an öffentlichen Bereich	an sonstige Bereiche				
30	31	32	33	34	35	36	
<b>1 430</b>	<b>9 113</b>	-	-	<b>210</b>	<b>54 622</b>	<b>704</b>	<b>4</b>
-	-	-	-	-	95	-	400
-	-	-	-	-	-	-	404
-	-	-	-	-	76	-	405
-	-	-	-	-	-	-	406
-	-	-	-	-	6	-	407
-	-	-	-	-	-	-	408
-	-	-	-	-	-	-	409
-	-	-	-	-	47	-	410
-	-	-	-	-	10	-	411
-	-	-	-	-	1	-	412
-	-	-	-	-	6	-	413
-	-	-	-	-	6	-	414
-	-	-	-	-	40	-	415
-	-	-	-	-	-	-	42
-	-	-	-	-	158	-	431
-	-	-	-	-	-	-	432
-	-	-	-	-	-	-	433
-	-	-	-	-	1	-	435
1 248	1 838	-	-	-	4 804	-	436
-	-	-	-	-	31	-	439
-	-	-	-	-	-	-	44
-	44	-	-	-	46	-	451
-	-	-	-	-	1	-	452
-	-	-	-	-	-	-	453
-	8	-	-	-	14	-	454
-	2	-	-	-	12	-	455
-	-	-	-	-	-	-	456
-	-	-	-	-	-	-	457
-	-	-	-	-	-	-	458
4	101	-	-	12	3 042	6	460
-	-	-	-	-	910	-	461
-	-	-	-	-	64	-	462
-	-	-	-	-	-	-	463
178	7 101	-	-	198	44 568	698	464
-	-	-	-	-	-	-	465
-	-	-	-	-	228	-	466
-	-	-	-	-	-	-	467
-	-	-	-	-	14	-	468
-	19	-	-	-	19	-	47
-	-	-	-	-	1	-	481
-	-	-	-	-	415	-	482
-	-	-	-	-	-	-	483
-	-	-	-	-	1	-	486
-	-	-	-	-	-	-	487
-	-	-	-	-	6	-	49

Noch: 5. Ausgaben und Einnahmen der Gemeinden und  
in

Gl.- Nr.	Einzelplan Aufgabenbereich	Ausgaben d. Vermögens- haushalts ohne Zahlungen gleicher Ebene	Bruttoausg. Verwaltungs- u. Vermögens- haushalt zusammen	Abzüglich Zahlungen v. Gemeinden/Gv zusammen	Abzüglich haushalts- technischer Ver- rechnungen	Bereinigte Ausgaben zusammen
		37	38	39	40	41
<b>4</b>	<b>Soziale Sicherung</b>	<b>53 918</b>	<b>2 610 902</b>	<b>80 017</b>	<b>37 191</b>	<b>2 493 695</b>
400	Allgemeine Sozialverwaltung	95	71 484	511	300	70 673
404	Verwaltung der Grundsicherung im Alter und bei Erwerbsminderung nach SGB XII	-	1 880	-	8	1 872
405	Verwaltung der Grundsicherung für Arbeitsuchende nach SGB II	76	59 478	-	1 275	58 203
406	Betreuungsstelle	-	1 465	-	-	1 465
407	Verwaltung der Jugendhilfe	6	43 477	112	25	43 340
408	Versicherungsamt	-	-	-	-	-
409	Lastenausgleichsverwaltung	-	-	-	-	-
410	Hilfe zum Lebensunterhalt	47	32 280	54	203	32 023
411	Hilfe zur Pflege	10	54 150	1	263	53 886
412	Eingliederungshilfe für behinderte Menschen	1	459 415	43	736	458 635
413	Krankenhilfe, Hilfe bei Schwangerschaft	6	7 857	-	180	7 677
414	Sonstige Hilfen in besonderen Lebenslagen	6	7 918	39	154	7 726
415	Grundsicherung im Alter u. bei Erwerbsmind., Leistungen n. d. Vierten Kapitel SGB XII	40	93 817	-	240	93 578
42	Durchführung des AsylbLG	-	41 749	84	456	41 210
431	Soziale Einricht. für Ältere (ohne Pflegeeinricht.)	158	1 310	3	27	1 280
432	Soziale Einricht. f. pflegebedürft. ältere Menschen	-	79	-	-	79
433	Soziale Einrichtungen für behinderte Menschen	-	1	-	-	1
435	Soziale Einrichtungen für Wohnungslose	1	3 908	136	12	3 760
436	Soziale Einricht. f. Aussiedler u. Ausländer	4 804	51 260	1 095	447	49 719
439	Andere soziale Einrichtungen	31	1 268	62	1	1 205
44	Kriegsopferfürsorge u. ähnliche Leistungen	-	0	-	-	0
451	Jugendarbeit	46	19 788	121	142	19 526
452	Jugendsozialarbeit, erzieherischer Kinder- und Jugendschutz	1	14 068	1	487	13 579
453	Förderung der Erziehung in der Familie	-	7 617	15	-	7 602
454	Förderung von Kindern in Tageseinrich- tungen und in Tagespflege	14	30 969	15	393	30 561
455	Hilfe zur Erziehung	12	214 726	5 292	2 152	207 282
456	Hilfe für junge Volljährige/Inobhutnahme	-	28 929	166	51	28 712
457	Adoptionsvermittlung, Beistandschaft, Amts- pflegschaft u. -vormundschaft, Gerichtshilfen	-	3 318	1	-	3 317
458	Übrige Hilfen/Sonstige Ausgaben	-	9 484	4	-	9 480
460	Einrichtungen der Jugendarbeit	3 035	22 389	1 635	1 208	19 546
461	Jugendwohnheime, Schülerheime, Wohnheime für Auszubildende	910	972	-	-	972
462	Einrichtungen der Familienförderung	64	546	32	-	514
463	Einrichtungen für werdende Mütter und Mütter oder Väter mit Kind(ern)	-	-	-	-	-
464	Tageseinrichtungen für Kinder	43 870	833 935	67 993	24 940	741 001
465	Erziehungs-, Jugend- und Familien- beratungsstellen	-	3 040	1	22	3 018
466	Einrichtungen für Hilfe zur Erziehung u. Hilfe f. junge Volljährige sowie f. die Inobhutnahme	228	4 758	1 328	309	3 122
467	Einrichtungen der Mitarbeiterfortbildung	-	-	-	-	-
468	Sonstige Einrichtungen	14	2 913	1 076	486	1 351
47	Förderung der Wohlfahrtspflege	19	6 473	40	30	6 403
481	Vollzug des Unterhaltsvorschussgesetz.(UVG)	1	72 488	111	187	72 189
482	Grundsicherung f. Arbeitsuchende nach SGB II	415	375 273	10	1 968	373 295
483	Vollzug des Thüringer Erziehungsgeldgesetzes	-	908	-	11	897
486	Vollzug des Betreuungsgesetzes	1	977	-	92	885
487	Hilfe f. Heimkehrer u. politische Häftlinge	-	26	-	-	26
49	Sonstige soziale Angelegenheiten	6	24 509	38	386	24 085



Gemeindeverbände nach Arten und Aufgabenbereichen  
1 000 EUR

Abzüglich Zahlungen von anderen Ebenen des öffentlichen Bereiches	Nettoausgaben	Steuern (netto), steuerähnliche Einnahmen, Gebühren, zweckgeb. Abgaben	Einnahmen aus Verkauf	Mieten und Pachten	Sonstige Verwaltungs- und Betriebs-einnahmen	Ersätze zum Familienleistungs-ausgleich	Gl.-Nr.
42	43	44	45	46	47	48	
<b>842 563</b>	<b>1 651 131</b>	<b>51 969</b>	<b>9 508</b>	<b>11 061</b>	<b>5 401</b>	-	<b>4</b>
5 411	65 262	63	1 001	13	419	-	400
195	1 677	-	-	-	-	-	404
35 556	22 646	102	-	-	75	-	405
6	1 459	23	-	-	-	-	406
4 481	38 859	30	-	1	2	-	407
-	-	-	-	-	-	-	408
-	-	-	-	-	-	-	409
1 686	30 338	-	-	-	-	-	410
83	53 804	-	-	-	2	-	411
859	457 776	-	-	-	2	-	412
85	7 592	-	-	-	-	-	413
15	7 711	-	-	-	-	-	414
78 806	14 771	-	-	-	0	-	415
38 926	2 284	0	-	-	3	-	42
65	1 216	32	45	35	9	-	431
-	79	-	-	277	-	-	432
-	1	-	-	9	-	-	433
61	3 699	1 006	1	50	191	-	435
34 030	15 689	2 794	2	1 302	794	-	436
255	950	48	7	43	4	-	439
-	0	-	-	-	-	-	44
11 257	8 268	67	0	-	2	-	451
11 484	2 095	10	-	-	0	-	452
653	6 948	18	-	-	0	-	453
9 343	21 218	858	-	-	5	-	454
34 432	172 851	3	-	10	4	-	455
2 642	26 070	-	-	-	0	-	456
204	3 113	2	-	4	4	-	457
10 923	- 1 442	2	-	-	-	-	458
5 750	13 796	82	48	658	148	-	460
-	972	-	-	1	0	-	461
-	514	8	-	51	0	-	462
-	-	-	-	-	-	-	463
291 778	449 224	44 334	8 208	7 683	3 688	-	464
81	2 937	-	-	15	1	-	465
77	3 044	2 235	7	770	2	-	466
-	-	-	-	-	-	-	467
212	1 139	227	-	138	4	-	468
441	5 962	-	-	-	1	-	47
44 627	27 562	0	-	-	0	-	481
203 982	169 313	2	-	-	28	-	482
120	777	-	-	-	1	-	483
-	885	7	-	-	-	-	486
28	- 1	7	-	-	-	-	487
14 011	10 074	8	188	-	11	-	49

Noch: 5. Ausgaben und Einnahmen der Gemeinden und  
in

Gl.- Nr.	Einzelplan Aufgabenbereich	Erstattungen von Ausgaben des Verwaltungshaushalts				Leist. des Landes a. der Umsetzung d. Vierten Gesetz. für moderne Dienstleistungen am Arbeitsmarkt
		von Bund und Land	von Gemeinden/ Gv	von and. öffentl. Bereichen	von sonstigen Bereichen	
		49	50	51	52	
<b>4</b>	<b>Soziale Sicherung</b>	<b>190 218</b>	<b>46 353</b>	<b>32 984</b>	<b>18 659</b>	-
400	Allgemeine Sozialverwaltung	187	471	370	104	-
404	Verwaltung der Grundsicherung im Alter und bei Erwerbsminderung nach SGB XII	-	-	195	-	-
405	Verwaltung der Grundsicherung für Arbeitsuchende nach SGB II	10 438	-	25 118	1 450	-
406	Betreuungsstelle	-	-	6	-	-
407	Verwaltung der Jugendhilfe	2 454	112	95	779	-
408	Versicherungsamt	-	-	-	-	-
409	Lastenausgleichsverwaltung	-	-	-	-	-
410	Hilfe zum Lebensunterhalt	1 329	54	-	0	-
411	Hilfe zur Pflege	65	1	18	-	-
412	Eingliederungshilfe für behinderte Menschen	728	43	9	31	-
413	Krankenhilfe, Hilfe bei Schwangerschaft	-	-	-	973	-
414	Sonstige Hilfen in besonderen Lebenslagen	15	39	-	-	-
415	Grundsicherung im Alter u. bei Erwerbsmind., Leistungen n. d. Vierten Kapitel SGB XII	4 340	-	-	-	-
42	Durchführung des AsylbLG	38 837	0	43	2	-
431	Soziale Einricht. für Ältere (ohne Pflegeeinricht.)	-	-	0	3	-
432	Soziale Einricht. f. pflegebedürft. ältere Menschen	-	-	-	-	-
433	Soziale Einrichtungen für behinderte Menschen	-	-	-	-	-
435	Soziale Einrichtungen für Wohnungslose	61	116	-	1	-
436	Soziale Einricht. f. Aussiedler u. Ausländer	29 686	1 095	1 364	165	-
439	Andere soziale Einrichtungen	-	52	-	1	-
44	Kriegsopferfürsorge u. ähnliche Leistungen	-	-	-	-	-
451	Jugendarbeit	239	74	-	0	-
452	Jugendsozialarbeit, erzieherischer Kinder- und Jugendschutz	-	-	4	0	-
453	Förderung der Erziehung in der Familie	-	15	-	1	-
454	Förderung von Kindern in Tageseinrich- tungen und in Tagespflege	422	8	-	4	-
455	Hilfe zur Erziehung	30 665	5 292	188	1 178	-
456	Hilfe für junge Volljährige/Inobhutnahme	2 582	166	1	-	-
457	Adoptionsvermittlung, Beistandschaft, Amts- pflegschaft u. -vormundschaft, Gerichtshilfen	-	1	-	-	-
458	Übrige Hilfen/Sonstige Ausgaben	10 860	4	9	-	-
460	Einrichtungen der Jugendarbeit	54	160	0	312	-
461	Jugendwohnheime, Schülerheime, Wohnheime für Auszubildende	-	-	-	-	-
462	Einrichtungen der Familienförderung	-	-	-	-	-
463	Einrichtungen für werdende Mütter und Mütter oder Väter mit Kind(ern)	-	-	-	-	-
464	Tageseinrichtungen für Kinder	518	36 065	2 089	13 650	-
465	Erziehungs-, Jugend- und Familien- beratungsstellen	-	1	-	-	-
466	Einrichtungen für Hilfe zur Erziehung u. Hilfe f. junge Volljährige sowie f. die Inobhutnahme	-	1 326	3	-	-
467	Einrichtungen der Mitarbeiterfortbildung	-	-	-	-	-
468	Sonstige Einrichtungen	-	1 076	29	0	-
47	Förderung der Wohlfahrtspflege	-	36	-	-	-
481	Vollzug des Unterhaltsvorschussgesetz.(UVG)	44 605	111	22	-	-
482	Grundsicherung f. Arbeitsuchende nach SGB II	-	1	3 337	0	-
483	Vollzug des Thüringer Erziehungsgeldgesetzes	-	-	-	-	-
486	Vollzug des Betreuungsgesetzes	-	-	-	-	-
487	Hilfe f. Heimkehrer u. politische Häftlinge	28	-	-	-	-
49	Sonstige soziale Angelegenheiten	12 106	35	84	5	-

Gemeindeverbände nach Arten und Aufgabenbereichen  
1 000 EUR

Leist. des Landes a. d. Ausgleich v. Sonderlasten bei der Zus.führung v. Arbeitslosen- und Sozialhilfe	Allgemeine Zuweisungen, Umlagen, Zuweisungen und Zuschüsse für laufende Zwecke				Aufgaben- bezogene Leistungs- beteiligungen nach SGB II	Ersatz von sozialen Leistungen	Gl.- Nr.
	von Bund und Land	von Gemeinden/ Gv	von and. öffentl. Bereichen	von sonstigen Bereichen			
54	55	56	57	58	59	60	
-	<b>388 339</b>	<b>32 960</b>	<b>1 134</b>	<b>7 209</b>	<b>198 005</b>	<b>113 442</b>	<b>4</b>
-	4 754	40	84	62	-	-	400
-	-	-	-	-	-	-	404
-	-	-	-	-	-	-	405
-	-	-	-	-	-	-	406
-	1 926	-	6	7	-	-	407
-	-	-	-	-	-	-	408
-	-	-	-	-	-	-	409
-	357	-	-	1	-	8 018	410
-	-	-	-	-	-	9 632	411
-	119	-	3	-	-	47 310	412
-	85	-	-	-	-	109	413
-	-	-	-	10	-	157	414
-	74 466	-	-	-	-	5 832	415
-	46	83	-	-	-	3 534	42
-	11	3	-	8	-	-	431
-	-	-	-	-	-	-	432
-	-	-	-	-	-	-	433
-	-	19	-	-	-	-	435
-	2 052	-	-	2	-	-	436
-	233	10	2	20	-	-	439
-	-	-	-	-	-	-	44
-	10 992	47	-	349	-	25	451
-	11 478	1	1	250	-	2	452
-	653	-	-	3	-	381	453
-	8 911	7	-	48	-	1 240	454
-	3 569	-	-	129	-	17 503	455
-	60	-	-	5	-	3 200	456
-	204	-	-	10	-	0	457
-	54	-	-	7	-	55	458
-	4 674	1 469	57	230	-	-	460
-	-	-	-	-	-	-	461
-	-	32	-	0	-	-	462
-	-	-	-	-	-	-	463
-	259 115	31 230	283	5 538	-	-	464
-	81	-	-	21	-	-	465
-	-	1	-	9	-	-	466
-	-	-	-	-	-	-	467
-	183	-	-	1	-	-	468
-	437	4	4	321	-	-	47
-	-	-	-	-	-	8 622	481
-	1 954	9	682	6	198 005	7 558	482
-	120	-	-	-	-	6	483
-	-	-	-	-	-	-	486
-	-	-	-	-	-	-	487
-	1 805	3	12	173	-	260	49

Noch: 5. Ausgaben und Einnahmen der Gemeinden und  
in

Gl.- Nr.	Einzelplan Aufgabenbereich	Gewinn- anteile, Konzess.- abgaben	Schuldendiensthilfen			
			von Bund und Land	von Gemeinden/ Gv	von and. öffentl. Bereichen	von sonstigen Bereichen
			61	62	63	64
<b>4</b>	<b>Soziale Sicherung</b>	<b>349</b>	-	-	-	-
400	Allgemeine Sozialverwaltung	-	-	-	-	-
404	Verwaltung der Grundsicherung im Alter und bei Erwerbsminderung nach SGB XII	-	-	-	-	-
405	Verwaltung der Grundsicherung für Arbeitsuchende nach SGB II	-	-	-	-	-
406	Betreuungsstelle	-	-	-	-	-
407	Verwaltung der Jugendhilfe	-	-	-	-	-
408	Versicherungsamt	-	-	-	-	-
409	Lastenausgleichsverwaltung	-	-	-	-	-
410	Hilfe zum Lebensunterhalt	-	-	-	-	-
411	Hilfe zur Pflege	-	-	-	-	-
412	Eingliederungshilfe für behinderte Menschen	-	-	-	-	-
413	Krankenhilfe, Hilfe bei Schwangerschaft	-	-	-	-	-
414	Sonstige Hilfen in besonderen Lebenslagen	-	-	-	-	-
415	Grundsicherung im Alter u. bei Erwerbsmind., Leistungen n. d. Vierten Kapitel SGB XII	-	-	-	-	-
42	Durchführung des AsylbLG	-	-	-	-	-
431	Soziale Einricht. für Ältere (ohne Pflegeeinricht.)	-	-	-	-	-
432	Soziale Einricht. f. pflegebedürft. ältere Menschen	114	-	-	-	-
433	Soziale Einrichtungen für behinderte Menschen	-	-	-	-	-
435	Soziale Einrichtungen für Wohnungslose	-	-	-	-	-
436	Soziale Einricht. f. Aussiedler u. Ausländer	-	-	-	-	-
439	Andere soziale Einrichtungen	-	-	-	-	-
44	Kriegsopferfürsorge u. ähnliche Leistungen	-	-	-	-	-
451	Jugendarbeit	-	-	-	-	-
452	Jugendsozialarbeit, erzieherischer Kinder- und Jugendschutz	-	-	-	-	-
453	Förderung der Erziehung in der Familie	-	-	-	-	-
454	Förderung von Kindern in Tageseinrich- tungen und in Tagespflege	-	-	-	-	-
455	Hilfe zur Erziehung	-	-	-	-	-
456	Hilfe für junge Volljährige/Inobhutnahme	-	-	-	-	-
457	Adoptionsvermittlung, Beistandschaft, Amts- pflegschaft u. -vormundschaft, Gerichtshilfen	-	-	-	-	-
458	Übrige Hilfen/Sonstige Ausgaben	-	-	-	-	-
460	Einrichtungen der Jugendarbeit	-	-	-	-	-
461	Jugendwohnheime, Schülerheime, Wohnheime für Auszubildende	-	-	-	-	-
462	Einrichtungen der Familienförderung	-	-	-	-	-
463	Einrichtungen für werdende Mütter und Mütter oder Väter mit Kind(ern)	-	-	-	-	-
464	Tageseinrichtungen für Kinder	235	-	-	-	-
465	Erziehungs-, Jugend- und Familien- beratungsstellen	-	-	-	-	-
466	Einrichtungen für Hilfe zur Erziehung u. Hilfe f. junge Volljährige sowie f. die Inobhutnahme	-	-	-	-	-
467	Einrichtungen der Mitarbeiterfortbildung	-	-	-	-	-
468	Sonstige Einrichtungen	-	-	-	-	-
47	Förderung der Wohlfahrtspflege	-	-	-	-	-
481	Vollzug des Unterhaltsvorschussgesetz.(UVG)	-	-	-	-	-
482	Grundsicherung f. Arbeitsuchende nach SGB II	-	-	-	-	-
483	Vollzug des Thüringer Erziehungsgeldgesetzes	-	-	-	-	-
486	Vollzug des Betreuungsgesetzes	-	-	-	-	-
487	Hilfe f. Heimkehrer u. politische Häftlinge	-	-	-	-	-
49	Sonstige soziale Angelegenheiten	-	-	-	-	-

Gemeindeverbände nach Arten und Aufgabenbereichen  
1 000 EUR

Zinseinnahmen			Sonstige Einnahmen d. Verwaltungs- haushalts	Brutto- einnahmen d. Verwal- tungs- haushalts	Abzüglich Zahlungen von Gemeinden/ Gemeinde- verbänden	Einnahmen d. Verwaltungs- haushalts ohne Zahlungen gleicher Ebene	Gl.- Nr.
von Gemeinden/ Gv	von and. öffentl. Bereichen	von sonstigen Bereichen					
66	67	68	69	70	71	72	
-	-	0	760	1 108 351	79 313	1 029 038	4
-	-	-	22	7 590	511	7 079	400
-	-	-	-	195	-	195	404
-	-	-	17	37 200	-	37 200	405
-	-	-	-	29	-	29	406
-	-	-	33	5 446	112	5 333	407
-	-	-	-	-	-	-	408
-	-	-	-	-	-	-	409
-	-	-	1	9 759	54	9 706	410
-	-	-	0	9 719	1	9 717	411
-	-	-	100	48 344	43	48 301	412
-	-	-	-	1 166	-	1 166	413
-	-	-	0	220	39	182	414
-	-	-	0	84 638	-	84 638	415
-	-	-	-	42 548	84	42 465	42
-	-	-	-	147	3	144	431
-	-	-	-	391	-	391	432
-	-	-	-	9	-	9	433
-	-	-	- 0	1 445	136	1 309	435
-	-	-	339	39 594	1 095	38 499	436
-	-	-	-	419	62	358	439
-	-	-	-	-	-	-	44
-	-	0	0	11 795	121	11 674	451
-	-	-	-	11 749	1	11 747	452
-	-	-	-	1 071	15	1 056	453
-	-	-	-	11 503	15	11 488	454
-	-	-	0	58 540	5 292	53 248	455
-	-	-	-	6 012	166	5 847	456
-	-	-	-	225	1	224	457
-	-	-	-	10 991	4	10 987	458
-	-	-	-	7 892	1 628	6 264	460
-	-	-	-	1	-	1	461
-	-	-	-	92	32	60	462
-	-	-	-	-	-	-	463
-	-	-	47	412 682	67 295	345 387	464
-	-	-	-	119	1	119	465
-	-	-	17	4 371	1 328	3 044	466
-	-	-	-	-	-	-	467
-	-	-	0	1 659	1 076	583	468
-	-	-	0	803	40	763	47
-	-	-	154	53 514	111	53 403	481
-	-	-	25	211 607	10	211 597	482
-	-	-	-	126	-	126	483
-	-	-	-	7	-	7	486
-	-	-	-	35	-	35	487
-	-	-	6	14 695	38	14 657	49

Noch: 5. Ausgaben und Einnahmen der Gemeinden und  
in

Gl.- Nr.	Einzelplan Aufgabenbereich	Rückflüsse von Darlehen			Einnahmen aus Veräußerung von Beteiligungen	Einnahmen aus Veräußerung von Anlage- vermögen
		von Gemeinden/ Gv	von and. öffentl. Bereichen	von sonstigen Bereichen		
		73	74	75	76	77
<b>4</b>	<b>Soziale Sicherung</b>	-	-	<b>540</b>	-	<b>513</b>
400	Allgemeine Sozialverwaltung	-	-	-	-	-
404	Verwaltung der Grundsicherung im Alter und bei Erwerbsminderung nach SGB XII	-	-	-	-	-
405	Verwaltung der Grundsicherung für Arbeitsuchende nach SGB II	-	-	-	-	-
406	Betreuungsstelle	-	-	-	-	-
407	Verwaltung der Jugendhilfe	-	-	-	-	-
408	Versicherungsamt	-	-	-	-	-
409	Lastenausgleichsverwaltung	-	-	-	-	-
410	Hilfe zum Lebensunterhalt	-	-	43	-	-
411	Hilfe zur Pflege	-	-	17	-	-
412	Eingliederungshilfe für behinderte Menschen	-	-	5	-	-
413	Krankenhilfe, Hilfe bei Schwangerschaft	-	-	-	-	-
414	Sonstige Hilfen in besonderen Lebenslagen	-	-	3	-	-
415	Grundsicherung im Alter u. bei Erwerbsmind., Leistungen n. d. Vierten Kapitel SGB XII	-	-	30	-	-
42	Durchführung des AsylbLG	-	-	-	-	-
431	Soziale Einricht. für Ältere (ohne Pflegeeinricht.)	-	-	-	-	2
432	Soziale Einricht. f. pflegebedürft. ältere Menschen	-	-	-	-	-
433	Soziale Einrichtungen für behinderte Menschen	-	-	-	-	-
435	Soziale Einrichtungen für Wohnungslose	-	-	-	-	-
436	Soziale Einricht. f. Aussiedler u. Ausländer	-	-	-	-	10
439	Andere soziale Einrichtungen	-	-	-	-	-
44	Kriegsopferfürsorge u. ähnliche Leistungen	-	-	-	-	-
451	Jugendarbeit	-	-	-	-	2
452	Jugendsozialarbeit, erzieherischer Kinder- und Jugendschutz	-	-	-	-	-
453	Förderung der Erziehung in der Familie	-	-	-	-	-
454	Förderung von Kindern in Tageseinrich- tungen und in Tagespflege	-	-	-	-	-
455	Hilfe zur Erziehung	-	-	-	-	-
456	Hilfe für junge Volljährige/Inobhutnahme	-	-	-	-	-
457	Adoptionsvermittlung, Beistandschaft, Amts- pflegschaft u. -vormundschaft, Gerichtshilfen	-	-	-	-	-
458	Übrige Hilfen/Sonstige Ausgaben	-	-	-	-	-
460	Einrichtungen der Jugendarbeit	-	-	-	-	14
461	Jugendwohnheime, Schülerheime, Wohnheime für Auszubildende	-	-	-	-	-
462	Einrichtungen der Familienförderung	-	-	-	-	-
463	Einrichtungen für werdende Mütter und Mütter oder Väter mit Kind(ern)	-	-	-	-	-
464	Tageseinrichtungen für Kinder	-	-	-	-	481
465	Erziehungs-, Jugend- und Familien- beratungsstellen	-	-	-	-	-
466	Einrichtungen für Hilfe zur Erziehung u. Hilfe f. junge Volljährige sowie f. die Inobhutnahme	-	-	-	-	4
467	Einrichtungen der Mitarbeiterfortbildung	-	-	-	-	-
468	Sonstige Einrichtungen	-	-	-	-	-
47	Förderung der Wohlfahrtspflege	-	-	-	-	-
481	Vollzug des Unterhaltsvorschussgesetz.(UVG)	-	-	-	-	-
482	Grundsicherung f. Arbeitsuchende nach SGB II	-	-	442	-	-
483	Vollzug des Thüringer Erziehungsgeldgesetzes	-	-	-	-	-
486	Vollzug des Betreuungsgesetzes	-	-	-	-	-
487	Hilfe f. Heimkehrer u. politische Häftlinge	-	-	-	-	-
49	Sonstige soziale Angelegenheiten	-	-	-	-	-

Gemeindeverbände nach Arten und Aufgabenbereichen  
1 000 EUR

Zuweisungen und Zuschüsse für Investitionen und Investitionsförderungsmaßnahmen				Einnahmen aus Krediten und inneren Darlehen			Gl.- Nr.
von Bund und Land	von Gemeinden/ Gv	von and. öffentl. Bereichen	von sonstigen Bereichen	von Gemeinden/ Gv	von and. öffentl. Bereichen	von sonstigen Bereichen	
78	79	80	81	82	83	84	
<b>31 879</b>	<b>704</b>	<b>4</b>	<b>394</b>	-	-	-	<b>4</b>
16	-	-	-	-	-	-	400
-	-	-	-	-	-	-	404
-	-	-	-	-	-	-	405
-	-	-	-	-	-	-	406
-	-	-	-	-	-	-	407
-	-	-	-	-	-	-	408
-	-	-	-	-	-	-	409
-	-	-	-	-	-	-	410
-	-	-	-	-	-	-	411
-	-	-	-	-	-	-	412
-	-	-	-	-	-	-	413
-	-	-	-	-	-	-	414
-	-	-	-	-	-	-	415
-	-	-	-	-	-	-	42
53	-	-	-	-	-	-	431
-	-	-	-	-	-	-	432
-	-	-	-	-	-	-	433
-	-	-	-	-	-	-	435
928	-	-	-	-	-	-	436
20	-	-	1	-	-	-	439
-	-	-	-	-	-	-	44
27	-	-	1	-	-	-	451
1	-	-	-	-	-	-	452
-	-	-	-	-	-	-	453
10	-	-	-	-	-	-	454
10	-	-	-	-	-	-	455
-	-	-	-	-	-	-	456
-	-	-	-	-	-	-	457
-	-	-	-	-	-	-	458
965	6	-	82	-	-	-	460
-	-	-	-	-	-	-	461
-	-	-	-	-	-	-	462
-	-	-	-	-	-	-	463
29 773	698	-	173	-	-	-	464
-	-	-	-	-	-	-	465
74	-	-	131	-	-	-	466
-	-	-	-	-	-	-	467
-	-	-	0	-	-	-	468
-	-	-	6	-	-	-	47
-	-	-	-	-	-	-	481
-	-	4	-	-	-	-	482
-	-	-	-	-	-	-	483
-	-	-	-	-	-	-	486
-	-	-	-	-	-	-	487
3	-	-	-	-	-	-	49

Noch: 5. Ausgaben und Einnahmen der Gemeinden und  
in

Gl.- Nr.	Einzelplan Aufgabenbereich	Beiträge u. ä. Entgelte, sonstige Einn. d. Vermögens- haushalts	Bruttoein- nahmen des Vermögens- haushalts	Abzüglich Zahlungen von Gemeinden/ Gemeinde- verbänden	Einnahmen d. Vermögens- haushalts ohne Zahlungen gleicher Ebene	Bruttoeinnah- men Verwalt.- u. Vermögens- haushalt zusammen
		85	86	87	88	89
<b>4</b>	<b>Soziale Sicherung</b>	-	<b>34 034</b>	<b>704</b>	<b>33 330</b>	<b>1 142 385</b>
400	Allgemeine Sozialverwaltung	-	16	-	16	7 606
404	Verwaltung der Grundsicherung im Alter und bei Erwerbsminderung nach SGB XII	-	-	-	-	195
405	Verwaltung der Grundsicherung für Arbeitsuchende nach SGB II	-	-	-	-	37 200
406	Betreuungsstelle	-	-	-	-	29
407	Verwaltung der Jugendhilfe	-	-	-	-	5 446
408	Versicherungsamt	-	-	-	-	-
409	Lastenausgleichsverwaltung	-	-	-	-	-
410	Hilfe zum Lebensunterhalt	-	43	-	43	9 802
411	Hilfe zur Pflege	-	17	-	17	9 736
412	Eingliederungshilfe für behinderte Menschen	-	5	-	5	48 349
413	Krankenhilfe, Hilfe bei Schwangerschaft	-	-	-	-	1 166
414	Sonstige Hilfen in besonderen Lebenslagen	-	3	-	3	224
415	Grundsicherung im Alter u. bei Erwerbsmind., Leistungen n. d. Vierten Kapitel SGB XII	-	30	-	30	84 669
42	Durchführung des AsylbLG	-	-	-	-	42 548
431	Soziale Einricht. für Ältere (ohne Pflegeeinricht.)	-	55	-	55	202
432	Soziale Einricht. f. pflegebedürft. ältere Menschen	-	-	-	-	391
433	Soziale Einrichtungen für behinderte Menschen	-	-	-	-	9
435	Soziale Einrichtungen für Wohnungslose	-	-	-	-	1 445
436	Soziale Einricht. f. Aussiedler u. Ausländer	-	937	-	937	40 532
439	Andere soziale Einrichtungen	-	21	-	21	441
44	Kriegsopferfürsorge u. ähnliche Leistungen	-	-	-	-	-
451	Jugendarbeit	-	30	-	30	11 825
452	Jugendsozialarbeit, erzieherischer Kinder- und Jugendschutz	-	1	-	1	11 749
453	Förderung der Erziehung in der Familie	-	-	-	-	1 071
454	Förderung von Kindern in Tageseinrich- tungen und in Tagespflege	-	10	-	10	11 514
455	Hilfe zur Erziehung	-	10	-	10	58 550
456	Hilfe für junge Volljährige/Inobhutnahme	-	-	-	-	6 012
457	Adoptionsvermittlung, Beistandschaft, Amts- pflegschaft u. -vormundschaft, Gerichtshilfen	-	-	-	-	225
458	Übrige Hilfen/Sonstige Ausgaben	-	-	-	-	10 991
460	Einrichtungen der Jugendarbeit	-	1 067	6	1 061	8 960
461	Jugendwohnheime, Schülerheime, Wohnheime für Auszubildende	-	-	-	-	1
462	Einrichtungen der Familienförderung	-	-	-	-	92
463	Einrichtungen für werdende Mütter und Mütter oder Väter mit Kind(ern)	-	-	-	-	-
464	Tageseinrichtungen für Kinder	-	31 125	698	30 427	443 807
465	Erziehungs-, Jugend- und Familien- beratungsstellen	-	-	-	-	119
466	Einrichtungen für Hilfe zur Erziehung u. Hilfe f. junge Volljährige sowie f. die Inobhutnahme	-	209	-	209	4 580
467	Einrichtungen der Mitarbeiterfortbildung	-	-	-	-	-
468	Sonstige Einrichtungen	-	0	-	0	1 659
47	Förderung der Wohlfahrtspflege	-	6	-	6	809
481	Vollzug des Unterhaltsvorschussgesetz.(UVG)	-	-	-	-	53 514
482	Grundsicherung f. Arbeitsuchende nach SGB II	-	446	-	446	212 052
483	Vollzug des Thüringer Erziehungsgeldgesetzes	-	-	-	-	126
486	Vollzug des Betreuungsgesetzes	-	-	-	-	7
487	Hilfe f. Heimkehrer u. politische Häftlinge	-	-	-	-	35
49	Sonstige soziale Angelegenheiten	-	3	-	3	14 699



Gemeindeverbände nach Arten und Aufgabenbereichen  
1 000 EUR

Abzüglich Zahlungen v. Gemeinden/ Gemeinde- verbänden zusammen	Abzüglich haushalts- technischer Verrech- nungen	Bereinigte Einnahmen zusammen	Abzüglich Zahlungen von anderen Ebenen des öffentlichen Bereiches	Netto- einnahmen	Mehr- ausgaben (-)/ Mehr- einnahmen (Brutto)	Gl.- Nr.
90	91	92	93	94	95	
<b>80 017</b>	<b>16 448</b>	<b>1 045 920</b>	<b>842 563</b>	<b>203 357</b>	<b>- 1 468 517</b>	<b>4</b>
511	63	7 032	5 411	1 621	- 63 878	400
-	-	195	195	-	- 1 685	404
-	1 450	35 750	35 556	194	- 22 278	405
-	-	29	6	23	- 1 436	406
112	693	4 641	4 481	160	- 38 032	407
-	-	-	-	-	-	408
-	-	-	-	-	-	409
54	0	9 748	1 686	8 063	- 22 478	410
1	-	9 734	83	9 652	- 44 415	411
43	131	48 176	859	47 316	- 411 066	412
-	973	193	85	109	- 6 691	413
39	-	185	15	170	- 7 695	414
-	-	84 669	78 806	5 862	- 9 149	415
84	2	42 463	38 926	3 537	799	42
3	-	199	65	134	- 1 108	431
-	-	391	-	391	313	432
-	-	9	-	9	8	433
136	-	1 309	61	1 249	- 2 463	435
1 095	338	39 099	34 030	5 069	- 10 729	436
62	-	379	255	124	- 827	439
-	-	-	-	-	0	44
121	-	11 704	11 257	446	- 7 963	451
1	-	11 748	11 484	264	- 2 318	452
15	-	1 056	653	403	- 6 546	453
15	4	11 495	9 343	2 152	- 19 455	454
5 292	1 178	52 080	34 432	17 649	- 156 176	455
166	-	5 847	2 642	3 205	- 22 916	456
1	-	224	204	20	- 3 093	457
4	-	10 987	10 923	64	1 507	458
1 635	1	7 324	5 750	1 573	- 13 430	460
-	-	1	-	1	- 972	461
32	-	60	-	60	- 455	462
-	-	-	-	-	-	463
67 993	11 584	364 230	291 778	72 452	- 390 128	464
1	-	119	81	38	- 2 921	465
1 328	17	3 235	77	3 158	- 178	466
-	-	-	-	-	-	467
1 076	-	583	212	371	- 1 254	468
40	-	769	441	328	- 5 665	47
111	-	53 403	44 627	8 776	- 18 974	481
10	14	212 028	203 982	8 046	- 163 220	482
-	-	126	120	7	- 782	483
-	-	7	-	7	- 970	486
-	-	35	28	7	9	487
38	2	14 659	14 011	648	- 9 811	49

Noch: 5. Ausgaben und Einnahmen der Gemeinden und  
in

Gl.- Nr.	Einzelplan Aufgabenbereich	Personalausgaben				
		zusammen	Dienst- bezüge einschl. Sozial- versich.	Versorgungs- bezüge, einschl. Beiträge zu Versorgungs- kassen	Aufwendungen für ehren- amtliche Tätigkeit	Beihilfen, Unterstüt- zungen u. dgl., Personal- nebensausg.
		1	2	3	4	5
<b>5</b>	<b>Gesundheit, Sport, Erholung</b>	<b>79 964</b>	<b>76 911</b>	<b>2 718</b>	<b>108</b>	<b>228</b>
50	Gesundheitsverwaltung	39 994	38 161	1 662	69	102
51	Krankenhäuser	-	-	-	-	-
54	Sonst. Einricht. u. Maßn. d. Gesundheitspflege	7 358	7 074	205	-	78
55	Förderung des Sports	1 691	1 629	51	-	11
56	Eigene Sportstätten	6 640	6 458	167	5	10
57	Badeanstalten	4 145	4 049	93	-	4
58	Park- und Gartenanlagen	19 473	18 916	526	9	21
59	Sonstige Erholungseinrichtungen	663	623	15	25	0
<b>6</b>	<b>Bau- und Wohnungswesen, Verkehr</b>	<b>128 074</b>	<b>121 643</b>	<b>5 787</b>	<b>1</b>	<b>643</b>
60	Bauverwaltung	62 783	60 127	2 473	0	182
61	Städteplanung, Vermessung, Bauordnung	45 918	42 867	2 700	-	351
62	Wohnungsbauförderung	1 716	1 649	55	-	11
63	Gemeindestraßen	9 793	9 452	282	1	58
65	Kreisstraßen	1 546	1 505	40	-	0
660	Bundesstraßen	9	9	0	-	-
665	Landesstraßen	9	9	0	-	-
670	Straßenbeleuchtung	1 014	986	28	-	-
675	Straßenreinigung	1 338	1 286	41	-	10
68	Parkeinrichtungen	295	284	9	-	2
69	Wasserläufe/Wasserbau	3 653	3 467	157	-	29
<b>7</b>	<b>Öffentl. Einrichtungen, Wirtschaftsförderung</b>	<b>121 746</b>	<b>118 129</b>	<b>3 437</b>	<b>36</b>	<b>144</b>
70	Abwasserbeseitigung	603	585	14	3	0
72	Abfallbeseitigung	3 815	3 616	177	-	21
73	Märkte	1 334	1 271	57	-	6
74	Schlacht- und Viehhöfe	1 870	1 825	45	-	0
75	Bestattungswesen	11 669	11 306	337	3	24
76	Sonstige öffentliche Einrichtungen	1 749	1 706	36	7	-
77	Hilfsbetriebe der Verwaltung	87 007	84 741	2 224	5	37
78	Förderung der Land- und Forstwirtschaft	931	887	40	0	4
790	Fremdenverkehr	4 783	4 580	171	16	16
791	Sonst. Förderung von Wirtschaft u. Verkehr	7 357	7 001	319	3	34
792	Förderung des ÖPNV	629	611	17	-	1
<b>8</b>	<b>Wirtschaftliche Unternehmen, Allgemeines Grund- und Sondervermögen</b>	<b>6 117</b>	<b>5 903</b>	<b>187</b>	<b>7</b>	<b>19</b>
80	Verwaltung der wirtschaftlichen Unternehmen	329	297	28	-	4
810	Elektrizitätsversorgung	26	25	1	-	-
813	Gasversorgung	-	-	-	-	-
815	Wasserversorgung	31	28	1	2	-
816	Fernwärmeversorgung	-	-	-	-	-
817	Kombinierte Versorgungsunternehmen	-	-	-	-	-
82	Verkehrsunternehmen	9	9	0	-	0
83	Kombinierte Versorgungs- u. Verkehrsuntern.	-	-	-	-	-
84	Unternehmen der Wirtschaftsförderung	37	37	1	0	-
85	Land- und forstwirtschaftliche Unternehmen	1 394	1 335	54	1	5
86	Kur- und Badebetriebe	772	755	16	1	-
87	Sonstige wirtschaftliche Unternehmen	1 683	1 631	43	-	8
88	Allgemeines Grundvermögen	1 835	1 786	44	4	2
89	Allgemeines Sondervermögen	-	-	-	-	-
<b>9</b>	<b>Allgemeine Finanzwirtschaft</b>	<b>-</b>	<b>-</b>	<b>-</b>	<b>-</b>	<b>-</b>
90	Steuern, allg. Zuweisungen u. allg. Umlagen	-	-	-	-	-
91	Sonstige allgemeine Finanzwirtschaft	-	-	-	-	-
92	Deckung von Sollfehlbeträgen	-	-	-	-	-
	<b>Summe Einzelpläne 0 bis 9</b>	<b>1 553 261</b>	<b>1 423 379</b>	<b>88 880</b>	<b>23 972</b>	<b>17 030</b>

Gemeindeverbände nach Arten und Aufgabenbereichen  
1 000 EUR

Unterhalt der Grundstücke und des sonstigen unbewegl. Vermögens	Geräte, Ausstattungs-, sonstige Gebrauchsgegenstände	Mieten und Pachten	Bewirtschaftung der Grundstücke, baulichen Anlagen usw.	Haltung von Fahrzeugen	Weitere Verwaltungs- und Betriebsausgaben	Sonstige Geschäfts- und Sachausgaben	Gl.-Nr.
6	7	8	9	10	11	12	
<b>16 972</b>	<b>1 451</b>	<b>3 163</b>	<b>17 134</b>	<b>939</b>	<b>4 613</b>	<b>4 158</b>	<b>5</b>
-	109	30	63	13	907	863	50
-	-	-	-	-	-	418	51
32	25	238	179	1	239	122	54
80	31	2 189	2 573	34	271	227	55
3 341	347	178	9 372	182	357	429	56
990	175	83	2 404	15	1 079	1 286	57
11 426	671	360	2 043	643	1 600	455	58
1 103	93	84	500	51	160	358	59
<b>79 060</b>	<b>1 576</b>	<b>1 646</b>	<b>22 903</b>	<b>1 423</b>	<b>38 395</b>	<b>14 027</b>	<b>6</b>
305	224	678	141	90	459	1 297	60
451	282	301	144	6	4 000	10 565	61
8	-	0	5	-	58	579	62
46 817	659	286	18 939	743	3 934	879	63
12 535	35	3	1 123	113	102	200	65
1 462	-	-	13	-	-	-	660
831	1	0	25	-	19	0	665
6 108	138	31	35	9	24 603	106	670
5 067	117	155	2 204	384	4 571	83	675
377	90	75	106	-	438	71	68
5 099	30	115	167	79	212	248	69
<b>12 977</b>	<b>3 122</b>	<b>4 010</b>	<b>15 106</b>	<b>12 595</b>	<b>64 465</b>	<b>8 999</b>	<b>7</b>
887	14	6	2 113	8	809	645	70
1 595	104	433	1 215	41	54 532	532	72
89	96	73	901	15	2 353	1 156	73
-	12	1	0	-	50	11	74
5 290	410	123	2 377	260	1 218	953	75
2 068	374	156	5 917	5	309	750	76
1 244	1 941	3 016	1 999	12 187	817	1 364	77
1 470	12	8	170	31	300	55	78
215	113	131	256	36	2 879	1 722	790
92	45	43	130	12	1 127	1 427	791
27	2	21	28	-	70	386	792
<b>16 503</b>	<b>1 311</b>	<b>6 775</b>	<b>24 722</b>	<b>210</b>	<b>5 490</b>	<b>7 926</b>	<b>8</b>
-	15	1	4	34	-	12	80
16	-	-	36	5	27	350	810
-	-	-	-	-	-	31	813
147	6	0	246	26	99	331	815
12	-	19	52	1	-	45	816
5	6	-	190	-	0	20	817
40	4	12	19	1	-	21	82
-	-	-	-	-	-	13	83
414	29	118	690	-	38	163	84
5 604	35	24	561	85	3 329	869	85
328	23	66	537	30	504	1 199	86
318	52	303	829	11	450	657	87
9 619	1 142	6 232	21 558	18	1 043	2 577	88
-	-	-	2	-	-	1 638	89
-	-	-	-	-	-	-	<b>9</b>
-	-	-	-	-	-	-	90
-	-	-	-	-	-	-	91
-	-	-	-	-	-	-	92
<b>169 556</b>	<b>34 315</b>	<b>86 251</b>	<b>225 585</b>	<b>26 631</b>	<b>256 879</b>	<b>141 007</b>	

Noch: 5. Ausgaben und Einnahmen der Gemeinden und  
in

Gl.- Nr.	Einzelplan Aufgabenbereich	Erstattungen von Ausgaben des Verwaltungshaushalts		Kalkulatorische Kosten		Aufgaben- bezogene Leistungs- beteiligungen nach SGB II
		an öffentlichen Bereich	an sonstige Bereiche	Ab- schrei- bungen	Verzinsung d. Anlage- kapitals	
		13	14	15	16	
<b>5</b>	<b>Gesundheit, Sport, Erholung</b>	<b>413</b>	<b>16 921</b>	<b>2 626</b>	<b>1 189</b>	-
50	Gesundheitsverwaltung	31	119	2	0	-
51	Krankenhäuser	-	-	-	-	-
54	Sonst. Einricht. u. Maßn. d. Gesundheitspflege	11	1 247	11	3	-
55	Förderung des Sports	9	2 212	161	61	-
56	Eigene Sportstätten	141	1 062	811	615	-
57	Badeanstalten	24	847	1 051	349	-
58	Park- und Gartenanlagen	72	10 432	416	130	-
59	Sonstige Erholungseinrichtungen	125	1 002	173	31	-
<b>6</b>	<b>Bau- und Wohnungswesen, Verkehr</b>	<b>1 478</b>	<b>23 996</b>	<b>2 219</b>	<b>328</b>	-
60	Bauverwaltung	70	21	9	16	-
61	Städteplanung, Vermessung, Bauordnung	102	2 254	190	-	-
62	Wohnungsbauförderung	14	60	-	-	-
63	Gemeindestraßen	1 189	11 012	1 830	285	-
65	Kreisstraßen	-	1 972	-	-	-
660	Bundesstraßen	-	0	-	-	-
665	Landesstraßen	-	18	-	-	-
670	Straßenbeleuchtung	1	540	20	6	-
675	Straßenreinigung	53	6 410	7	1	-
68	Parkeinrichtungen	-	245	63	8	-
69	Wasserläufe/Wasserbau	49	1 465	99	13	-
<b>7</b>	<b>Öffentl. Einrichtungen, Wirtschaftsförderung</b>	<b>6 892</b>	<b>23 511</b>	<b>6 254</b>	<b>3 452</b>	-
70	Abwasserbeseitigung	198	620	1 493	1 344	-
72	Abfallbeseitigung	5 756	12 940	603	59	-
73	Märkte	11	1 089	86	151	-
74	Schlacht- und Viehhöfe	178	12	-	-	-
75	Bestattungswesen	52	5 280	1 536	1 182	-
76	Sonstige öffentliche Einrichtungen	18	631	982	362	-
77	Hilfsbetriebe der Verwaltung	549	1 765	1 408	272	-
78	Förderung der Land- und Forstwirtschaft	1	300	22	2	-
790	Fremdenverkehr	21	688	40	36	-
791	Sonst. Förderung von Wirtschaft u. Verkehr	105	115	84	42	-
792	Förderung des ÖPNV	4	72	-	-	-
<b>8</b>	<b>Wirtschaftliche Unternehmen, Allgemeines Grund- und Sondervermögen</b>	<b>576</b>	<b>4 938</b>	<b>3 308</b>	<b>10 029</b>	-
80	Verwaltung der wirtschaftlichen Unternehmen	-	-	-	-	-
810	Elektrizitätsversorgung	-	97	143	16	-
813	Gasversorgung	-	1	-	-	-
815	Wasserversorgung	15	157	369	170	-
816	Fernwärmeversorgung	-	7	32	6	-
817	Kombinierte Versorgungsunternehmen	-	15	90	6	-
82	Verkehrsunternehmen	-	239	-	-	-
83	Kombinierte Versorgungs- u. Verkehrsunter.	-	-	-	-	-
84	Unternehmen der Wirtschaftsförderung	243	22	183	159	-
85	Land- und forstwirtschaftliche Unternehmen	19	1 228	57	21	-
86	Kur- und Badebetriebe	-	1 087	326	353	-
87	Sonstige wirtschaftliche Unternehmen	-	132	192	44	-
88	Allgemeines Grundvermögen	298	1 953	1 917	9 253	-
89	Allgemeines Sondervermögen	-	-	-	-	-
<b>9</b>	<b>Allgemeine Finanzwirtschaft</b>	<b>7</b>	<b>-</b>	<b>-</b>	<b>-</b>	-
90	Steuern, allg. Zuweisungen u. allg. Umlagen	-	-	-	-	-
91	Sonstige allgemeine Finanzwirtschaft	7	-	-	-	-
92	Deckung von Sollfehlbeträgen	-	-	-	-	-
	<b>Summe Einzelpläne 0 bis 9</b>	<b>83 353</b>	<b>168 507</b>	<b>29 292</b>	<b>24 455</b>	<b>245 888</b>

Gemeindeverbände nach Arten und Aufgabenbereichen  
1 000 EUR

Zuweisungen u. sonstige Zuschüsse für lfd. Zwecke, allg. Zuweisungen, Umlagen		Schuldendienst-hilfen	Soziale Leistungen	Sonstige Ausgaben d. Verwaltungs-haushalts	Brutto-ausgaben des Verwaltungs-haushalts	Abzüglich Zahlungen von Gemeinden/ Gemeinde-verbänden	Gl.-Nr.
an öffentlichen Bereich	an sonstige Bereiche						
18	19	20	21	22	23	24	
<b>25 614</b>	<b>28 179</b>	-	-	<b>48</b>	<b>203 383</b>	<b>1 888</b>	<b>5</b>
2 127	192	-	-	-	44 451	1 047	50
22 078	-	-	-	-	22 496	-	51
-	3 849	-	-	-	13 316	0	54
180	16 066	-	-	1	25 786	7	55
1 083	3 903	-	-	40	28 501	773	56
132	2 005	-	-	-	14 585	14	57
7	1 436	-	-	8	49 171	29	58
7	728	-	-	-	5 077	18	59
<b>3 150</b>	<b>15 674</b>	-	-	<b>1 665</b>	<b>335 614</b>	<b>466</b>	<b>6</b>
1	610	-	-	2	66 706	89	60
90	2 640	-	-	1 577	68 518	104	61
-	2	-	-	-	2 442	-	62
1 726	6 697	-	-	53	104 844	49	63
-	3 789	-	-	24	21 441	99	65
-	-	-	-	-	1 484	-	660
-	-	-	-	-	903	-	665
-	604	-	-	0	33 216	-	670
238	1 233	-	-	2	21 864	112	675
151	-	-	-	6	1 925	-	68
943	98	-	-	1	12 271	13	69
<b>12 020</b>	<b>68 224</b>	-	-	<b>5 183</b>	<b>368 555</b>	<b>5 392</b>	<b>7</b>
2 067	202	-	-	176	11 186	99	70
286	158	-	-	4 356	86 425	283	72
4	39	-	-	-	7 398	-	73
-	-	-	-	211	2 346	-	74
1	592	-	-	398	31 340	24	75
3	242	-	-	0	13 565	29	76
48	1 251	-	-	0	114 867	1 488	77
-	98	-	-	1	3 399	-	78
90	2 854	-	-	16	13 879	33	790
113	2 029	-	-	24	12 744	206	791
9 408	60 759	-	-	-	71 405	3 229	792
<b>82</b>	<b>22 254</b>	<b>960</b>	-	<b>1 308</b>	<b>112 508</b>	<b>745</b>	<b>8</b>
25	105	-	-	-	525	-	80
-	134	-	-	2	850	-	810
-	87	-	-	-	119	-	813
-	20	-	-	30	1 649	15	815
-	200	-	-	-	374	-	816
-	2 468	-	-	-	2 798	-	817
-	6 523	-	-	-	6 870	229	82
-	66	-	-	-	78	-	83
-	3 995	-	-	-	6 091	277	84
15	5	-	-	12	13 258	12	85
-	1 819	960	-	538	8 542	22	86
2	2 173	-	-	65	6 908	-	87
20	615	-	-	283	58 364	190	88
20	4 045	-	-	377	6 082	-	89
<b>605 659</b>	-	-	-	<b>476 162</b>	<b>1 081 828</b>	<b>591 210</b>	<b>9</b>
605 628	-	-	-	4 680	610 307	591 208	90
32	-	-	-	471 482	471 521	2	91
-	-	-	-	-	-	-	92
<b>743 215</b>	<b>717 509</b>	<b>960</b>	<b>1 133 912</b>	<b>485 044</b>	<b>6 125 618</b>	<b>718 196</b>	

Noch: 5. Ausgaben und Einnahmen der Gemeinden und  
in

Gl.- Nr.	Einzelplan Aufgabenbereich	Ausgaben d. Verwaltungs- haushalts ohne Zahlungen gleicher Ebene	Gewährung von Darlehen	Erwerb von Beteiligungen, Kapital- einlagen	Erwerb von Sachvermögen	Bau- maßnahmen
		25	26	27	28	29
<b>5</b>	<b>Gesundheit, Sport, Erholung</b>	<b>201 496</b>	<b>100</b>	<b>150</b>	<b>2 848</b>	<b>32 947</b>
50	Gesundheitsverwaltung	43 404	-	-	95	-
51	Krankenhäuser	22 496	-	-	-	-
54	Sonst. Einricht. u. Maßn. d. Gesundheitspflege	13 316	-	-	42	759
55	Förderung des Sports	25 779	-	-	101	447
56	Eigene Sportstätten	27 728	100	150	752	17 544
57	Badeanstalten	14 571	-	-	244	4 192
58	Park- und Gartenanlagen	49 143	-	-	1 243	4 183
59	Sonstige Erholungseinrichtungen	5 059	-	-	371	5 823
<b>6</b>	<b>Bau- und Wohnungswesen, Verkehr</b>	<b>335 147</b>	<b>2 000</b>	<b>661</b>	<b>11 190</b>	<b>254 360</b>
60	Bauverwaltung	66 617	-	-	67	597
61	Städteplanung, Vermessung, Bauordnung	68 414	-	-	6 441	60 826
62	Wohnungsbauförderung	2 442	2 000	661	697	3 394
63	Gemeindestraßen	104 795	-	-	2 296	139 648
65	Kreisstraßen	21 342	-	-	236	19 720
660	Bundesstraßen	1 484	-	-	-	87
665	Landesstraßen	903	-	-	1	358
670	Straßenbeleuchtung	33 216	-	-	77	6 967
675	Straßenreinigung	21 752	-	-	223	4
68	Parkeinrichtungen	1 925	-	-	543	722
69	Wasserläufe/Wasserbau	12 258	-	-	609	22 039
<b>7</b>	<b>Öffentl. Einrichtungen, Wirtschaftsförderung</b>	<b>363 162</b>	<b>-</b>	<b>413</b>	<b>13 083</b>	<b>39 258</b>
70	Abwasserbeseitigung	11 087	-	26	50	4 603
72	Abfallbeseitigung	86 142	-	-	260	438
73	Märkte	7 398	-	-	48	4
74	Schlacht- und Viehhöfe	2 346	-	-	10	-
75	Bestattungswesen	31 316	-	-	405	4 681
76	Sonstige öffentliche Einrichtungen	13 536	-	-	980	12 114
77	Hilfsbetriebe der Verwaltung	113 378	-	-	10 502	2 566
78	Förderung der Land- und Forstwirtschaft	3 399	-	-	103	4 895
790	Fremdenverkehr	13 846	-	387	463	3 107
791	Sonst. Förderung von Wirtschaft u. Verkehr	12 538	-	-	261	6 616
792	Förderung des ÖPNV	68 176	-	-	0	234
<b>8</b>	<b>Wirtschaftliche Unternehmen, Allgemeines Grund- und Sondervermögen</b>	<b>111 764</b>	<b>-</b>	<b>1 248</b>	<b>22 744</b>	<b>35 618</b>
80	Verwaltung der wirtschaftlichen Unternehmen	525	-	-	-	-
810	Elektrizitätsversorgung	850	-	148	-	151
813	Gasversorgung	119	-	-	-	-
815	Wasserversorgung	1 634	-	-	8	183
816	Fernwärmeversorgung	374	-	-	-	-
817	Kombinierte Versorgungsunternehmen	2 798	-	164	-	16
82	Verkehrsunternehmen	6 641	-	7	-	-
83	Kombinierte Versorgungs- u. Verkehrsunter.	78	-	60	-	17
84	Unternehmen der Wirtschaftsförderung	5 814	-	26	28	667
85	Land- und forstwirtschaftliche Unternehmen	13 245	-	-	151	861
86	Kur- und Badebetriebe	8 520	-	75	491	2 207
87	Sonstige wirtschaftliche Unternehmen	6 908	-	-	120	784
88	Allgemeines Grundvermögen	58 173	-	409	17 015	30 609
89	Allgemeines Sondervermögen	6 082	-	359	4 933	123
<b>9</b>	<b>Allgemeine Finanzwirtschaft</b>	<b>490 618</b>	<b>-</b>	<b>-</b>	<b>-</b>	<b>-</b>
90	Steuern, allg. Zuweisungen u. allg. Umlagen	19 099	-	-	-	-
91	Sonstige allgemeine Finanzwirtschaft	471 519	-	-	-	-
92	Deckung von Sollfehlbeträgen	-	-	-	-	-
	<b>Summe Einzelpläne 0 bis 9</b>	<b>5 407 423</b>	<b>2 715</b>	<b>2 472</b>	<b>117 875</b>	<b>550 318</b>

Gemeindeverbände nach Arten und Aufgabenbereichen  
1 000 EUR

Zuweisungen und Zuschüsse für Investitionen		Tilgung von Krediten, Rückzahlung innerer Darlehen		Sonstige Ausgaben d. Vermögenshaushalts	Bruttoausgaben d. Vermögenshaushalts	Abzüglich Zahlungen von Gemeinden/ Gemeindeverbänden	Gl.-Nr.
an öffentlichen Bereich	an sonstige Bereiche	an öffentlichen Bereich	an sonstige Bereiche				
30	31	32	33	34	35	36	
<b>832</b>	<b>2 348</b>	-	<b>323</b>	-	<b>39 547</b>	<b>677</b>	<b>5</b>
-	-	-	-	-	95	-	50
-	-	-	-	-	-	-	51
-	30	-	-	-	830	-	54
396	1 127	-	-	-	2 070	27	55
368	129	-	323	-	19 366	592	56
40	80	-	-	-	4 554	10	57
14	564	-	-	-	6 003	7	58
14	419	-	-	-	6 627	41	59
<b>6 890</b>	<b>18 555</b>	-	-	<b>540</b>	<b>294 196</b>	<b>1 373</b>	<b>6</b>
32	4	-	-	-	701	10	60
1 092	15 245	-	-	-	83 604	746	61
-	1 840	-	-	-	8 591	118	62
4 725	1 312	-	-	497	148 478	392	63
342	155	-	-	15	20 467	103	65
-	-	-	-	-	87	-	660
21	-	-	-	-	380	-	665
1	-	-	-	-	7 045	-	670
-	-	-	-	-	227	-	675
25	-	-	-	-	1 289	-	68
650	-	-	-	28	23 327	4	69
<b>1 505</b>	<b>1 056</b>	-	<b>95</b>	<b>5</b>	<b>55 414</b>	<b>523</b>	<b>7</b>
1 181	-	-	4	-	5 864	287	70
10	235	-	-	-	943	-	72
-	-	-	-	-	52	-	73
-	-	-	-	-	10	-	74
-	11	-	91	-	5 188	-	75
15	8	-	-	-	13 118	13	76
39	-	-	-	-	13 107	37	77
99	2	-	-	-	5 098	1	78
71	47	-	-	-	4 075	92	790
88	753	-	-	5	7 723	93	791
2	-	-	-	-	237	-	792
<b>1 224</b>	<b>1 830</b>	-	<b>41</b>	<b>73</b>	<b>62 779</b>	<b>17</b>	<b>8</b>
-	2	-	-	-	2	-	80
-	-	-	-	-	299	-	810
-	-	-	-	-	-	-	813
75	-	-	-	-	266	-	815
-	-	-	-	-	-	-	816
-	-	-	-	-	180	-	817
2	-	-	-	-	9	-	82
-	-	-	-	-	77	-	83
-	-	-	-	-	721	10	84
13	45	-	-	-	1 069	-	85
-	294	-	31	-	3 098	-	86
-	105	-	6	-	1 016	-	87
1 135	1 314	-	-	73	50 554	7	88
-	70	-	4	-	5 489	-	89
<b>347</b>	-	<b>683</b>	<b>237 797</b>	<b>188 065</b>	<b>426 893</b>	<b>27</b>	<b>9</b>
148	-	-	-	-	148	-	90
199	-	683	237 797	166 985	405 664	27	91
-	-	-	-	21 080	21 080	-	92
<b>15 453</b>	<b>35 775</b>	<b>683</b>	<b>238 259</b>	<b>188 936</b>	<b>1 152 487</b>	<b>5 369</b>	

Noch: 5. Ausgaben und Einnahmen der Gemeinden und  
in

Gl.- Nr.	Einzelplan Aufgabenbereich	Ausgaben d. Vermögens- haushalts ohne Zahlungen gleicher Ebene	Bruttoausg. Verwaltungs- u. Vermögens- haushalt zusammen	Abzüglich Zahlungen v. Gemeinden/Gv zusammen	Abzüglich haushalts- technischer Ver- rechnungen	Bereinigte Ausgaben zusammen
		37	38	39	40	41
<b>5</b>	<b>Gesundheit, Sport, Erholung</b>	<b>38 870</b>	<b>242 930</b>	<b>2 564</b>	<b>19 424</b>	<b>220 942</b>
50	Gesundheitsverwaltung	95	44 546	1 047	93	43 407
51	Krankenhäuser	-	22 496	-	-	22 496
54	Sonst. Einricht. u. Maßn. d. Gesundheitspflege	830	14 146	0	487	13 659
55	Förderung des Sports	2 043	27 857	34	2 334	25 489
56	Eigene Sportstätten	18 774	47 867	1 365	2 297	44 205
57	Badeanstalten	4 545	19 139	23	2 118	16 998
58	Park- und Gartenanlagen	5 996	55 175	36	10 966	44 174
59	Sonstige Erholungseinrichtungen	6 586	11 704	59	1 130	10 515
<b>6</b>	<b>Bau- und Wohnungswesen, Verkehr</b>	<b>292 823</b>	<b>629 810</b>	<b>1 839</b>	<b>24 822</b>	<b>603 148</b>
60	Bauverwaltung	691	67 407	99	44	67 264
61	Städteplanung, Vermessung, Bauordnung	82 858	152 122	850	2 638	148 634
62	Wohnungsbauförderung	8 473	11 033	118	47	10 868
63	Gemeindestraßen	148 085	253 322	442	12 628	240 252
65	Kreisstraßen	20 364	41 908	202	1 972	39 735
660	Bundesstraßen	87	1 571	-	0	1 571
665	Landesstraßen	380	1 283	-	18	1 265
670	Straßenbeleuchtung	7 045	40 260	-	384	39 877
675	Straßenreinigung	227	22 091	112	5 204	16 776
68	Parkeinrichtungen	1 289	3 214	-	312	2 902
69	Wasserläufe/Wasserbau	23 323	35 598	17	1 577	34 005
<b>7</b>	<b>Öffentl. Einrichtungen, Wirtschaftsförderung</b>	<b>54 891</b>	<b>423 969</b>	<b>5 915</b>	<b>27 416</b>	<b>390 637</b>
70	Abwasserbeseitigung	5 576	17 050	387	3 569	13 094
72	Abfallbeseitigung	943	87 368	283	7 687	79 398
73	Märkte	52	7 450	-	1 327	6 124
74	Schlacht- und Viehhöfe	10	2 356	-	224	2 132
75	Bestattungswesen	5 188	36 528	24	8 260	28 244
76	Sonstige öffentliche Einrichtungen	13 105	26 683	42	1 945	24 696
77	Hilfsbetriebe der Verwaltung	13 070	127 973	1 525	3 374	123 074
78	Förderung der Land- und Forstwirtschaft	5 097	8 497	1	246	8 250
790	Fremdenverkehr	3 983	17 954	125	544	17 285
791	Sonst. Förderung von Wirtschaft u. Verkehr	7 629	20 467	300	168	19 999
792	Förderung des ÖPNV	237	71 642	3 229	72	68 340
<b>8</b>	<b>Wirtschaftliche Unternehmen, Allgemeines Grund- und Sondervermögen</b>	<b>62 762</b>	<b>175 288</b>	<b>762</b>	<b>16 260</b>	<b>158 266</b>
80	Verwaltung der wirtschaftlichen Unternehmen	2	528	-	-	528
810	Elektrizitätsversorgung	299	1 149	-	172	977
813	Gasversorgung	-	119	-	-	119
815	Wasserversorgung	266	1 915	15	703	1 198
816	Fernwärmeversorgung	-	374	-	44	329
817	Kombinierte Versorgungsunternehmen	180	2 978	-	111	2 867
82	Verkehrsunternehmen	9	6 879	229	6	6 644
83	Kombinierte Versorgungs- u. Verkehrsunter.	77	155	-	-	155
84	Unternehmen der Wirtschaftsförderung	711	6 811	287	364	6 161
85	Land- und forstwirtschaftliche Unternehmen	1 069	14 327	12	285	14 029
86	Kur- und Badebetriebe	3 098	11 639	22	1 241	10 377
87	Sonstige wirtschaftliche Unternehmen	1 016	7 924	-	430	7 494
88	Allgemeines Grundvermögen	50 547	108 917	197	12 765	95 955
89	Allgemeines Sondervermögen	5 489	11 572	-	139	11 432
<b>9</b>	<b>Allgemeine Finanzwirtschaft</b>	<b>426 865</b>	<b>1 508 721</b>	<b>591 238</b>	<b>446 323</b>	<b>471 160</b>
90	Steuern, allg. Zuweisungen u. allg. Umlagen	148	610 455	591 208	-	19 247
91	Sonstige allgemeine Finanzwirtschaft	405 637	877 185	30	446 323	430 832
92	Deckung von Sollfehlbeträgen	21 080	21 080	-	-	21 080
	<b>Summe Einzelpläne 0 bis 9</b>	<b>1 147 118</b>	<b>7 278 106</b>	<b>723 565</b>	<b>625 022</b>	<b>5 929 519</b>



Gemeindeverbände nach Arten und Aufgabenbereichen  
1 000 EUR

Abzüglich Zahlungen von anderen Ebenen des öffentlichen Bereiches	Netto- ausgaben	Steuern (netto), steuerähnliche Einnahmen, Gebühren, zweckgeb. Abgaben	Einnahmen aus Verkauf	Mieten und Pachten	Sonstige Verwaltungs- und Betriebs- einnahmen	Ersätze zum Familien- leistungs- ausgleich	Gl.- Nr.
42	43	44	45	46	47	48	
<b>13 830</b>	<b>207 111</b>	<b>10 534</b>	<b>278</b>	<b>6 409</b>	<b>4 430</b>	-	<b>5</b>
129	43 278	3 450	2	-	43	-	50
-	22 496	-	-	116	300	-	51
248	13 411	568	-	304	49	-	54
293	25 196	40	44	822	346	-	55
6 925	37 280	1 403	23	2 620	1 479	-	56
962	16 036	3 662	155	1 065	1 601	-	57
2 984	41 189	444	40	320	401	-	58
2 289	8 226	965	14	1 162	211	-	59
<b>157 951</b>	<b>445 197</b>	<b>32 672</b>	<b>93</b>	<b>472</b>	<b>3 868</b>	-	<b>6</b>
659	66 604	1 428	4	3	372	-	60
59 576	89 058	16 085	20	101	1 083	-	61
1 752	9 116	77	-	16	0	-	62
64 636	175 616	2 070	60	28	782	-	63
11 666	28 069	25	3	2	269	-	65
114	1 457	-	-	-	-	-	660
678	587	0	-	0	2	-	665
1 531	38 345	1 883	3	2	1 160	-	670
1 362	15 414	2 566	2	7	74	-	675
308	2 594	8 423	0	282	39	-	68
15 669	18 336	116	-	30	87	-	69
<b>40 754</b>	<b>349 883</b>	<b>111 423</b>	<b>3 600</b>	<b>6 814</b>	<b>7 744</b>	-	<b>7</b>
965	12 129	6 006	-	31	36	-	70
612	78 786	74 896	1 071	755	1 399	-	72
0	6 124	2 152	11	1 597	1 052	-	73
-	2 132	2 154	-	-	1	-	74
1 963	26 281	21 697	1 013	129	709	-	75
8 788	15 908	1 464	33	2 953	878	-	76
1 548	121 526	298	188	200	833	-	77
2 299	5 951	6	500	455	1 619	-	78
2 120	15 166	2 587	690	252	606	-	790
5 847	14 152	155	8	423	124	-	791
16 613	51 728	6	87	19	487	-	792
<b>24 729</b>	<b>133 538</b>	<b>7 828</b>	<b>19 288</b>	<b>61 095</b>	<b>4 688</b>	-	<b>8</b>
-	528	-	-	0	80	-	80
97	880	274	605	89	121	-	810
-	119	-	-	0	2	-	813
52	1 145	1 033	28	-	103	-	815
-	329	177	3	6	2	-	816
1	2 866	86	150	1	53	-	817
6 035	609	115	-	17	23	-	82
88	67	-	-	30	-	-	83
1	6 160	193	11	537	469	-	84
818	13 212	46	17 368	452	189	-	85
3 430	6 947	2 074	103	1 569	859	-	86
476	7 018	1 606	565	874	313	-	87
13 474	82 481	2 224	456	57 379	2 476	-	88
256	11 176	-	-	140	-	-	89
<b>1 744 110</b>	<b>-1 272 949</b>	<b>1 807 312</b>	-	-	<b>357</b>	-	<b>9</b>
1 733 367	-1 714 119	1 807 312	-	-	-	-	90
10 743	420 090	-	-	-	357	-	91
-	21 080	-	-	-	-	-	92
<b>3 088 686</b>	<b>2 840 832</b>	<b>2 147 895</b>	<b>36 481</b>	<b>102 744</b>	<b>45 481</b>	-	

Noch: 5. Ausgaben und Einnahmen der Gemeinden und  
in

Gl.- Nr.	Einzelplan Aufgabenbereich	Erstattungen von Ausgaben des Verwaltungshaushalts				Leist. des Landes a. der Umsetzung d. Vierten Gesetz. für moderne Dienstleistungen am Arbeitsmarkt
		von Bund und Land	von Gemeinden/ Gv	von and. öffentl. Bereichen	von sonstigen Bereichen	
		49	50	51	52	
<b>5</b>	<b>Gesundheit, Sport, Erholung</b>	<b>66</b>	<b>1 763</b>	<b>111</b>	<b>3 221</b>	-
50	Gesundheitsverwaltung	41	1 046	4	58	-
51	Krankenhäuser	-	-	-	38	-
54	Sonst. Einricht. u. Maßn. d. Gesundheitspflege	17	-	74	63	-
55	Förderung des Sports	-	-	5	301	-
56	Eigene Sportstätten	-	672	14	1 197	-
57	Badeanstalten	-	14	0	200	-
58	Park- und Gartenanlagen	3	27	15	1 348	-
59	Sonstige Erholungseinrichtungen	5	4	-	15	-
<b>6</b>	<b>Bau- und Wohnungswesen, Verkehr</b>	<b>965</b>	<b>341</b>	<b>325</b>	<b>4 694</b>	-
60	Bauverwaltung	48	87	188	965	-
61	Städteplanung, Vermessung, Bauordnung	96	29	21	1 034	-
62	Wohnungsbauförderung	-	-	9	61	-
63	Gemeindestraßen	507	25	37	2 116	-
65	Kreisstraßen	11	99	-	21	-
660	Bundesstraßen	20	-	-	-	-
665	Landesstraßen	5	-	-	0	-
670	Straßenbeleuchtung	-	-	-	97	-
675	Straßenreinigung	275	87	38	334	-
68	Parkeinrichtungen	1	-	-	48	-
69	Wasserläufe/Wasserbau	2	13	33	18	-
<b>7</b>	<b>Öffentl. Einrichtungen, Wirtschaftsförderung</b>	<b>722</b>	<b>1 866</b>	<b>799</b>	<b>41 359</b>	-
70	Abwasserbeseitigung	132	61	97	2 324	-
72	Abfallbeseitigung	-	153	529	2 169	-
73	Märkte	-	-	-	50	-
74	Schlacht- und Viehhöfe	-	-	-	-	-
75	Bestattungswesen	426	24	0	144	-
76	Sonstige öffentliche Einrichtungen	0	10	33	120	-
77	Hilfsbetriebe der Verwaltung	49	1 381	50	36 326	-
78	Förderung der Land- und Forstwirtschaft	29	-	-	6	-
790	Fremdenverkehr	12	10	13	149	-
791	Sonst. Förderung von Wirtschaft u. Verkehr	73	180	8	63	-
792	Förderung des ÖPNV	-	48	69	9	-
<b>8</b>	<b>Wirtschaftliche Unternehmen, Allgemeines Grund- und Sondervermögen</b>	<b>242</b>	<b>730</b>	<b>7</b>	<b>4 331</b>	-
80	Verwaltung der wirtschaftlichen Unternehmen	-	-	-	48	-
810	Elektrizitätsversorgung	0	-	6	-	-
813	Gasversorgung	-	-	-	-	-
815	Wasserversorgung	10	15	0	81	-
816	Fernwärmeversorgung	-	-	-	-	-
817	Kombinierte Versorgungsunternehmen	-	-	-	2 300	-
82	Verkehrsunternehmen	-	229	-	-	-
83	Kombinierte Versorgungs- u. Verkehrsuntern.	-	-	-	-	-
84	Unternehmen der Wirtschaftsförderung	-	277	-	43	-
85	Land- und forstwirtschaftliche Unternehmen	2	11	-	497	-
86	Kur- und Badebetriebe	-	11	-	83	-
87	Sonstige wirtschaftliche Unternehmen	-	-	0	187	-
88	Allgemeines Grundvermögen	230	187	1	775	-
89	Allgemeines Sondervermögen	-	-	-	317	-
<b>9</b>	<b>Allgemeine Finanzwirtschaft</b>	-	-	-	<b>630</b>	-
90	Steuern, allg. Zuweisungen u. allg. Umlagen	-	-	-	61	-
91	Sonstige allgemeine Finanzwirtschaft	-	-	-	569	-
92	Deckung von Sollfehlbeträgen	-	-	-	-	-
	<b>Summe Einzelpläne 0 bis 9</b>	<b>204 039</b>	<b>61 243</b>	<b>51 945</b>	<b>136 335</b>	-

Gemeindeverbände nach Arten und Aufgabenbereichen  
1 000 EUR

Leist. des Landes a. d. Ausgleich v. Sonderlasten bei der Zus.führung v. Arbeitslosen- und Sozialhilfe	Allgemeine Zuweisungen, Umlagen, Zuweisungen und Zuschüsse für laufende Zwecke				Aufgaben- bezogene Leistungs- beteiligungen nach SGB II	Ersatz von sozialen Leistungen	Gl.- Nr.
	von Bund und Land	von Gemeinden/ Gv	von and. öffentl. Bereichen	von sonstigen Bereichen			
54	55	56	57	58	59	60	
-	<b>1 210</b>	<b>124</b>	<b>676</b>	<b>579</b>	-	-	<b>5</b>
-	40	1	44	17	-	-	50
-	-	-	-	-	-	-	51
-	18	0	37	49	-	-	54
-	80	7	57	193	-	-	55
-	571	101	35	50	-	-	56
-	16	-	-	76	-	-	57
-	439	2	472	156	-	-	58
-	46	14	32	38	-	-	59
-	<b>8 998</b>	<b>125</b>	<b>205</b>	<b>457</b>	-	-	<b>6</b>
-	105	2	11	2	-	-	60
-	4 712	75	-	222	-	-	61
-	-	-	-	7	-	-	62
-	1 932	24	133	182	-	-	63
-	-	-	-	-	-	-	65
-	53	-	-	-	-	-	660
-	205	-	-	-	-	-	665
-	2	-	-	19	-	-	670
-	1 050	25	-	0	-	-	675
-	-	-	-	-	-	-	68
-	939	-	61	24	-	-	69
-	<b>18 918</b>	<b>3 526</b>	<b>1 588</b>	<b>1 123</b>	-	-	<b>7</b>
-	3	38	77	17	-	-	70
-	4	130	-	1	-	-	72
-	-	-	-	242	-	-	73
-	-	-	-	-	-	-	74
-	511	1	88	12	-	-	75
-	201	20	22	56	-	-	76
-	633	107	741	12	-	-	77
-	21	-	-	36	-	-	78
-	144	23	56	89	-	-	790
-	1 017	27	599	195	-	-	791
-	16 384	3 181	4	463	-	-	792
-	<b>7 462</b>	<b>15</b>	<b>53</b>	<b>392</b>	-	-	<b>8</b>
-	-	-	-	-	-	-	80
-	-	-	-	182	-	-	810
-	-	-	-	-	-	-	813
-	-	-	-	-	-	-	815
-	-	-	-	-	-	-	816
-	1	-	-	-	-	-	817
-	6 035	-	-	-	-	-	82
-	66	-	-	-	-	-	83
-	1	-	-	-	-	-	84
-	433	1	-	22	-	-	85
-	551	10	52	12	-	-	86
-	77	-	1	41	-	-	87
-	42	4	-	135	-	-	88
-	256	-	-	-	-	-	89
-	<b>1 668 307</b>	<b>591 208</b>	-	-	-	-	<b>9</b>
-	1 657 980	591 208	-	-	-	-	90
-	10 327	-	-	-	-	-	91
-	-	-	-	-	-	-	92
-	<b>2 216 440</b>	<b>656 951</b>	<b>5 291</b>	<b>13 588</b>	<b>198 005</b>	<b>113 442</b>	

Noch: 5. Ausgaben und Einnahmen der Gemeinden und  
in

Gl.- Nr.	Einzelplan Aufgabenbereich	Gewinn- anteile, Konzess.- abgaben	Schuldendiensthilfen			
			von Bund und Land	von Gemeinden/ Gv	von and. öffentl. Bereichen	von sonstigen Bereichen
			61	62	63	64
<b>5</b>	<b>Gesundheit, Sport, Erholung</b>	<b>4 236</b>	-	-	-	-
50	Gesundheitsverwaltung	-	-	-	-	-
51	Krankenhäuser	2 705	-	-	-	-
54	Sonst. Einricht. u. Maßn. d. Gesundheitspflege	-	-	-	-	-
55	Förderung des Sports	-	-	-	-	-
56	Eigene Sportstätten	0	-	-	-	-
57	Badeanstalten	1 531	-	-	-	-
58	Park- und Gartenanlagen	-	-	-	-	-
59	Sonstige Erholungseinrichtungen	0	-	-	-	-
<b>6</b>	<b>Bau- und Wohnungswesen, Verkehr</b>	<b>10 230</b>	-	-	-	-
60	Bauverwaltung	-	-	-	-	-
61	Städteplanung, Vermessung, Bauordnung	-	-	-	-	-
62	Wohnungsbauförderung	4 264	-	-	-	-
63	Gemeindestraßen	5 943	-	-	-	-
65	Kreisstraßen	-	-	-	-	-
660	Bundesstraßen	-	-	-	-	-
665	Landesstraßen	-	-	-	-	-
670	Straßenbeleuchtung	-	-	-	-	-
675	Straßenreinigung	-	-	-	-	-
68	Parkeinrichtungen	-	-	-	-	-
69	Wasserläufe/Wasserbau	23	-	-	-	-
<b>7</b>	<b>Öffentl. Einrichtungen, Wirtschaftsförderung</b>	<b>4 577</b>	-	-	-	-
70	Abwasserbeseitigung	3 753	-	-	-	-
72	Abfallbeseitigung	412	-	-	-	-
73	Märkte	77	-	-	-	-
74	Schlacht- und Viehhöfe	-	-	-	-	-
75	Bestattungswesen	-	-	-	-	-
76	Sonstige öffentliche Einrichtungen	139	-	-	-	-
77	Hilfsbetriebe der Verwaltung	10	-	-	-	-
78	Förderung der Land- und Forstwirtschaft	0	-	-	-	-
790	Fremdenverkehr	185	-	-	-	-
791	Sonst. Förderung von Wirtschaft u. Verkehr	-	-	-	-	-
792	Förderung des ÖPNV	-	-	-	-	-
<b>8</b>	<b>Wirtschaftliche Unternehmen, Allgemeines Grund- und Sondervermögen</b>	<b>89 670</b>	-	-	-	-
80	Verwaltung der wirtschaftlichen Unternehmen	1 560	-	-	-	-
810	Elektrizitätsversorgung	47 055	-	-	-	-
813	Gasversorgung	3 834	-	-	-	-
815	Wasserversorgung	663	-	-	-	-
816	Fernwärmeversorgung	40	-	-	-	-
817	Kombinierte Versorgungsunternehmen	14 105	-	-	-	-
82	Verkehrsunternehmen	1 150	-	-	-	-
83	Kombinierte Versorgungs- u. Verkehrsuntern.	663	-	-	-	-
84	Unternehmen der Wirtschaftsförderung	465	-	-	-	-
85	Land- und forstwirtschaftliche Unternehmen	543	-	-	-	-
86	Kur- und Badebetriebe	618	-	-	-	-
87	Sonstige wirtschaftliche Unternehmen	4 836	-	-	-	-
88	Allgemeines Grundvermögen	97	-	-	-	-
89	Allgemeines Sondervermögen	14 041	-	-	-	-
<b>9</b>	<b>Allgemeine Finanzwirtschaft</b>	<b>934</b>	<b>281</b>	-	-	-
90	Steuern, allg. Zuweisungen u. allg. Umlagen	-	-	-	-	-
91	Sonstige allgemeine Finanzwirtschaft	934	281	-	-	-
92	Deckung von Sollfehlbeträgen	-	-	-	-	-
	<b>Summe Einzelpläne 0 bis 9</b>	<b>110 299</b>	<b>281</b>	-	-	-

Gemeindeverbände nach Arten und Aufgabenbereichen  
1 000 EUR

Zinseinnahmen			Sonstige Einnahmen d. Verwaltungs- haushalts	Brutto- einnahmen d. Verwal- tungs- haushalts	Abzüglich Zahlungen von Gemeinden/ Gemeinde- verbänden	Einnahmen d. Verwaltungs- haushalts ohne Zahlungen gleicher Ebene	Gl.- Nr.
von Gemeinden/ Gv	von and. öffentl. Bereichen	von sonstigen Bereichen					
66	67	68	69	70	71	72	
-	-	<b>0</b>	<b>133</b>	<b>33 772</b>	<b>1 888</b>	<b>31 884</b>	<b>5</b>
-	-	-	130	4 876	1 047	3 829	50
-	-	-	0	3 160	-	3 160	51
-	-	-	-	1 179	0	1 179	54
-	-	-	-	1 896	7	1 889	55
-	-	-	-	8 163	773	7 390	56
-	-	0	-	8 320	14	8 307	57
-	-	-	3	3 670	29	3 641	58
-	-	-	-	2 508	18	2 490	59
-	-	<b>87</b>	<b>196</b>	<b>63 729</b>	<b>466</b>	<b>63 263</b>	<b>6</b>
-	-	-	2	3 216	89	3 127	60
-	-	0	76	23 554	104	23 450	61
-	-	87	-	4 521	-	4 521	62
-	-	-	16	13 855	49	13 806	63
-	-	-	-	431	99	332	65
-	-	-	-	73	-	73	660
-	-	-	-	213	-	213	665
-	-	-	-	3 167	-	3 167	670
-	-	-	2	4 460	112	4 348	675
-	-	-	100	8 894	-	8 894	68
-	-	-	1	1 345	13	1 332	69
-	<b>1</b>	<b>187</b>	<b>2 287</b>	<b>206 534</b>	<b>5 392</b>	<b>201 142</b>	<b>7</b>
-	-	12	84	12 672	99	12 572	70
-	1	82	1 466	83 068	283	82 785	72
-	-	-	1	5 182	-	5 182	73
-	-	-	206	2 361	-	2 361	74
-	-	-	128	24 882	24	24 857	75
-	-	-	-	5 929	29	5 900	76
-	-	-	1	40 828	1 488	39 340	77
-	-	1	0	2 674	-	2 674	78
-	-	-	1	4 818	33	4 785	790
-	-	-	-	2 872	206	2 666	791
-	-	92	401	21 249	3 229	18 021	792
-	<b>3</b>	<b>306</b>	<b>156</b>	<b>196 266</b>	<b>745</b>	<b>195 522</b>	<b>8</b>
-	-	-	-	1 688	-	1 688	80
-	-	-	-	48 331	-	48 331	810
-	-	-	-	3 837	-	3 837	813
-	3	-	5	1 941	15	1 926	815
-	-	-	-	227	-	227	816
-	-	28	-	16 722	-	16 722	817
-	-	2	-	7 571	229	7 342	82
-	-	-	-	759	-	759	83
-	-	145	-	2 140	277	1 864	84
-	-	-	-	19 565	12	19 552	85
-	-	-	-	5 943	22	5 921	86
-	-	-	-	8 500	-	8 500	87
-	-	1	50	64 056	190	63 865	88
-	-	130	101	14 986	-	14 986	89
<b>2</b>	<b>31</b>	<b>2 463</b>	<b>74 073</b>	<b>4 145 599</b>	<b>591 210</b>	<b>3 554 389</b>	<b>9</b>
-	-	-	8 323	4 064 884	591 208	3 473 676	90
2	31	2 463	65 751	80 715	2	80 713	91
-	-	-	-	-	-	-	92
<b>2</b>	<b>35</b>	<b>3 100</b>	<b>102 110</b>	<b>6 205 704</b>	<b>718 196</b>	<b>5 487 508</b>	

Noch: 5. Ausgaben und Einnahmen der Gemeinden und  
in

Gl.- Nr.	Einzelplan Aufgabenbereich	Rückflüsse von Darlehen			Einnahmen aus Veräußerung von Beteiligungen	Einnahmen aus Veräußerung von Anlage- vermögen
		von Gemeinden/ Gv	von and. öffentl. Bereichen	von sonstigen Bereichen		
		73	74	75	76	77
<b>5</b>	<b>Gesundheit, Sport, Erholung</b>	<b>35</b>	<b>-</b>	<b>157</b>	<b>11 375</b>	<b>493</b>
50	Gesundheitsverwaltung	-	-	-	-	-
51	Krankenhäuser	-	-	-	11 375	-
54	Sonst. Einricht. u. Maßn. d. Gesundheitspflege	-	-	-	-	-
55	Förderung des Sports	-	-	-	-	1
56	Eigene Sportstätten	35	-	100	-	111
57	Badeanstalten	-	-	57	-	3
58	Park- und Gartenanlagen	-	-	-	-	159
59	Sonstige Erholungseinrichtungen	-	-	-	-	219
<b>6</b>	<b>Bau- und Wohnungswesen, Verkehr</b>	<b>284</b>	<b>-</b>	<b>914</b>	<b>31</b>	<b>5 046</b>
60	Bauverwaltung	-	-	-	-	93
61	Städteplanung, Vermessung, Bauordnung	284	-	-	-	2 759
62	Wohnungsbauförderung	-	-	714	31	1 026
63	Gemeindestraßen	-	-	-	-	958
65	Kreisstraßen	-	-	-	-	139
660	Bundesstraßen	-	-	-	-	-
665	Landesstraßen	-	-	-	-	12
670	Straßenbeleuchtung	-	-	-	-	9
675	Straßenreinigung	-	-	200	-	-
68	Parkeinrichtungen	-	-	-	-	-
69	Wasserläufe/Wasserbau	-	-	-	-	50
<b>7</b>	<b>Öffentl. Einrichtungen, Wirtschaftsförderung</b>	<b>-</b>	<b>51</b>	<b>170</b>	<b>14</b>	<b>7 730</b>
70	Abwasserbeseitigung	-	-	-	-	99
72	Abfallbeseitigung	-	51	164	-	1
73	Märkte	-	-	-	-	-
74	Schlacht- und Viehhöfe	-	-	-	-	-
75	Bestattungswesen	-	-	-	-	40
76	Sonstige öffentliche Einrichtungen	-	-	-	-	114
77	Hilfsbetriebe der Verwaltung	-	-	-	-	1 059
78	Förderung der Land- und Forstwirtschaft	-	-	6	-	153
790	Fremdenverkehr	-	-	-	14	482
791	Sonst. Förderung von Wirtschaft u. Verkehr	-	-	-	-	5 781
792	Förderung des ÖPNV	-	-	-	-	1
<b>8</b>	<b>Wirtschaftliche Unternehmen, Allgemeines Grund- und Sondervermögen</b>	<b>-</b>	<b>-</b>	<b>3 365</b>	<b>5 605</b>	<b>37 688</b>
80	Verwaltung der wirtschaftlichen Unternehmen	-	-	4	-	-
810	Elektrizitätsversorgung	-	-	121	191	35
813	Gasversorgung	-	-	-	-	193
815	Wasserversorgung	-	-	-	2	-
816	Fernwärmeversorgung	-	-	-	1	-
817	Kombinierte Versorgungsunternehmen	-	-	2 310	155	-
82	Verkehrsunternehmen	-	-	20	-	-
83	Kombinierte Versorgungs- u. Verkehrsuntern.	-	-	-	-	-
84	Unternehmen der Wirtschaftsförderung	-	-	275	3	591
85	Land- und forstwirtschaftliche Unternehmen	-	-	-	-	319
86	Kur- und Badebetriebe	-	-	-	-	-
87	Sonstige wirtschaftliche Unternehmen	-	-	-	-	35
88	Allgemeines Grundvermögen	-	-	131	5 188	36 516
89	Allgemeines Sondervermögen	-	-	504	65	-
<b>9</b>	<b>Allgemeine Finanzwirtschaft</b>	<b>-</b>	<b>-</b>	<b>-</b>	<b>-</b>	<b>-</b>
90	Steuern, allg. Zuweisungen u. allg. Umlagen	-	-	-	-	-
91	Sonstige allgemeine Finanzwirtschaft	-	-	-	-	-
92	Deckung von Sollfehlbeträgen	-	-	-	-	-
	<b>Summe Einzelpläne 0 bis 9</b>	<b>318</b>	<b>51</b>	<b>5 259</b>	<b>17 078</b>	<b>56 594</b>

Gemeindeverbände nach Arten und Aufgabenbereichen  
1 000 EUR

Zuweisungen und Zuschüsse für Investitionen und Investitionsförderungsmaßnahmen				Einnahmen aus Krediten und inneren Darlehen			Gl.- Nr.
von Bund und Land	von Gemeinden/ Gv	von and. öffentl. Bereichen	von sonstigen Bereichen	von Gemeinden/ Gv	von and. öffentl. Bereichen	von sonstigen Bereichen	
78	79	80	81	82	83	84	
<b>11 767</b>	<b>642</b>	-	<b>761</b>	-	-	-	<b>5</b>
-	-	-	-	-	-	-	50
-	-	-	-	-	-	-	51
103	-	-	-	-	-	-	54
151	27	-	5	-	-	-	55
6 306	557	-	425	-	-	-	56
946	10	-	34	-	-	-	57
2 056	7	-	117	-	-	-	58
2 206	41	-	180	-	-	-	59
<b>146 692</b>	<b>1 089</b>	<b>766</b>	<b>5 453</b>	-	-	-	<b>6</b>
308	10	-	-	-	-	-	60
54 746	462	1	1 556	-	-	-	61
1 743	118	-	158	-	-	-	62
61 566	392	461	3 363	-	-	-	63
11 640	103	14	4	-	-	-	65
40	-	-	-	-	-	-	660
467	-	-	-	-	-	-	665
1 529	-	-	21	-	-	-	670
-	-	-	-	-	-	-	675
308	-	-	22	-	-	-	68
14 345	4	290	328	-	-	-	69
<b>18 646</b>	<b>523</b>	<b>30</b>	<b>195</b>	-	-	-	<b>7</b>
654	287	3	3	-	-	-	70
-	-	27	-	-	-	-	72
0	-	-	1	-	-	-	73
-	-	-	-	-	-	-	74
937	-	-	20	-	-	-	75
8 532	13	-	53	-	-	-	76
76	37	-	5	-	-	-	77
2 249	1	-	93	-	-	-	78
1 894	92	-	17	-	-	-	790
4 150	93	-	5	-	-	-	791
156	-	-	-	-	-	-	792
<b>16 905</b>	<b>17</b>	<b>56</b>	<b>1 764</b>	-	-	-	<b>8</b>
-	-	-	-	-	-	-	80
91	-	-	-	-	-	-	810
-	-	-	-	-	-	-	813
39	-	-	-	-	-	-	815
-	-	-	-	-	-	-	816
-	-	-	-	-	-	-	817
-	-	-	-	-	-	-	82
23	-	-	-	-	-	-	83
-	10	-	-	-	-	-	84
383	-	-	61	-	-	-	85
2 826	-	-	-	-	-	-	86
398	-	-	1	-	-	-	87
13 145	7	56	1 703	-	-	-	88
-	-	-	-	-	-	-	89
<b>75 490</b>	<b>27</b>	-	<b>706</b>	-	-	<b>117 093</b>	<b>9</b>
75 386	-	-	-	-	-	-	90
104	27	-	706	-	-	117 093	91
-	-	-	-	-	-	-	92
<b>411 726</b>	<b>5 050</b>	<b>874</b>	<b>11 535</b>	-	-	<b>117 193</b>	

Noch: 5. Ausgaben und Einnahmen der Gemeinden und  
in

Gl.- Nr.	Einzelplan Aufgabenbereich	Beiträge u. ä. Entgelte, sonstige Einn. d. Vermögens- haushalts	Bruttoein- nahmen des Vermögens- haushalts	Abzüglich Zahlungen von Gemeinden/ Gemeinde- verbänden	Einnahmen d. Vermögens- haushalts ohne Zahlungen gleicher Ebene	Bruttoeinnah- men Verwalt.- u.Vermögens- haushalt zusammen
		85	86	87	88	89
<b>5</b>	<b>Gesundheit, Sport, Erholung</b>	<b>262</b>	<b>25 492</b>	<b>677</b>	<b>24 815</b>	<b>59 264</b>
50	Gesundheitsverwaltung	-	-	-	-	4 876
51	Krankenhäuser	-	11 375	-	11 375	14 535
54	Sonst. Einricht. u. Maßn. d. Gesundheitspflege	-	103	-	103	1 282
55	Förderung des Sports	-	184	27	157	2 080
56	Eigene Sportstätten	72	7 607	592	7 015	15 770
57	Badeanstalten	-	1 049	10	1 039	9 369
58	Park- und Gartenanlagen	34	2 372	7	2 365	6 042
59	Sonstige Erholungseinrichtungen	156	2 802	41	2 762	5 310
<b>6</b>	<b>Bau- und Wohnungswesen, Verkehr</b>	<b>18 316</b>	<b>178 591</b>	<b>1 373</b>	<b>177 218</b>	<b>242 320</b>
60	Bauverwaltung	3	413	10	403	3 630
61	Städteplanung, Vermessung, Bauordnung	1 421	61 228	746	60 482	84 782
62	Wohnungsbauförderung	234	4 025	118	3 907	8 545
63	Gemeindestraßen	16 054	82 795	392	82 402	96 650
65	Kreisstraßen	75	11 976	103	11 873	12 407
660	Bundesstraßen	97	137	-	137	211
665	Landesstraßen	48	528	-	528	741
670	Straßenbeleuchtung	234	1 793	-	1 793	4 959
675	Straßenreinigung	-	200	-	200	4 660
68	Parkeinrichtungen	114	444	-	444	9 338
69	Wasserläufe/Wasserbau	36	15 053	4	15 049	16 398
<b>7</b>	<b>Öffentl. Einrichtungen, Wirtschaftsförderung</b>	<b>876</b>	<b>28 235</b>	<b>523</b>	<b>27 712</b>	<b>234 769</b>
70	Abwasserbeseitigung	348	1 394	287	1 106	14 065
72	Abfallbeseitigung	-	243	-	243	83 311
73	Märkte	-	1	-	1	5 183
74	Schlacht- und Viehhöfe	-	-	-	-	2 361
75	Bestattungswesen	3	999	-	999	25 881
76	Sonstige öffentliche Einrichtungen	-	8 711	13	8 698	14 640
77	Hilfsbetriebe der Verwaltung	-	1 175	37	1 139	42 004
78	Förderung der Land- und Forstwirtschaft	25	2 527	1	2 526	5 201
790	Fremdenverkehr	-	2 499	92	2 407	7 316
791	Sonst. Förderung von Wirtschaft u. Verkehr	501	10 529	93	10 436	13 401
792	Förderung des ÖPNV	-	157	-	157	21 406
<b>8</b>	<b>Wirtschaftliche Unternehmen, Allgemeines Grund- und Sondervermögen</b>	<b>229</b>	<b>65 630</b>	<b>17</b>	<b>65 613</b>	<b>261 896</b>
80	Verwaltung der wirtschaftlichen Unternehmen	-	4	-	4	1 693
810	Elektrizitätsversorgung	-	438	-	438	48 769
813	Gasversorgung	-	193	-	193	4 030
815	Wasserversorgung	13	55	-	55	1 995
816	Fernwärmeversorgung	-	1	-	1	228
817	Kombinierte Versorgungsunternehmen	-	2 465	-	2 465	19 188
82	Verkehrsunternehmen	-	20	-	20	7 591
83	Kombinierte Versorgungs- u. Verkehrsunter.	-	23	-	23	782
84	Unternehmen der Wirtschaftsförderung	-	878	10	868	3 018
85	Land- und forstwirtschaftliche Unternehmen	-	763	-	763	20 327
86	Kur- und Badebetriebe	-	2 826	-	2 826	8 769
87	Sonstige wirtschaftliche Unternehmen	-	433	-	433	8 932
88	Allgemeines Grundvermögen	216	56 962	7	56 955	121 017
89	Allgemeines Sondervermögen	-	570	-	570	15 555
<b>9</b>	<b>Allgemeine Finanzwirtschaft</b>	<b>505 553</b>	<b>698 870</b>	<b>27</b>	<b>698 842</b>	<b>4 844 469</b>
90	Steuern, allg. Zuweisungen u. allg. Umlagen	-	75 386	-	75 386	4 140 271
91	Sonstige allgemeine Finanzwirtschaft	505 553	623 483	27	623 456	704 198
92	Deckung von Sollfehlbeträgen	-	-	-	-	-
	<b>Summe Einzelpläne 0 bis 9</b>	<b>525 431</b>	<b>1 151 110</b>	<b>5 369</b>	<b>1 145 741</b>	<b>7 356 814</b>



Gemeindeverbände nach Arten und Aufgabenbereichen  
1 000 EUR

Abzüglich Zahlungen v. Gemeinden/ Gemeinde- verbänden zusammen	Abzüglich haushalts- technischer Verrech- nungen	Bereinigte Einnahmen zusammen	Abzüglich Zahlungen von anderen Ebenen des öffentlichen Bereiches	Netto- einnahmen	Mehr- ausgaben (-)/ Mehr- einnahmen (Brutto)	Gl.- Nr.
90	91	92	93	94	95	
<b>2 564</b>	<b>1 750</b>	<b>54 949</b>	<b>13 830</b>	<b>41 119</b>	- <b>183 667</b>	<b>5</b>
1 047	30	3 799	129	3 670	- 39 671	50
-	0	14 534	-	14 534	- 7 961	51
0	6	1 276	248	1 028	- 12 864	54
34	56	1 989	293	1 696	- 25 777	55
1 365	1 027	13 378	6 925	6 453	- 32 097	56
23	20	9 325	962	8 363	- 9 770	57
36	610	5 396	2 984	2 412	- 49 133	58
59	0	5 251	2 289	2 962	- 6 394	59
<b>1 839</b>	<b>2 834</b>	<b>237 647</b>	<b>157 951</b>	<b>79 696</b>	- <b>387 490</b>	<b>6</b>
99	674	2 856	659	2 196	- 63 778	60
850	36	83 897	59 576	24 321	- 67 339	61
118	-	8 427	1 752	6 675	- 2 488	62
442	1 865	94 343	64 636	29 706	- 156 672	63
202	-	12 205	11 666	539	- 29 502	65
-	-	211	114	97	- 1 360	660
-	-	741	678	63	- 542	665
-	49	4 910	1 531	3 379	- 35 301	670
112	209	4 339	1 362	2 977	- 17 431	675
-	-	9 338	308	9 029	6 124	68
17	-	16 381	15 669	713	- 19 200	69
<b>5 915</b>	<b>41 935</b>	<b>186 919</b>	<b>40 754</b>	<b>146 165</b>	- <b>189 199</b>	<b>7</b>
387	2 385	11 294	965	10 329	- 2 985	70
283	2 531	80 497	612	79 885	- 4 057	72
-	30	5 153	0	5 152	- 2 268	73
-	206	2 155	-	2 155	5	74
24	199	25 657	1 963	23 695	- 10 647	75
42	28	14 570	8 788	5 782	- 12 043	76
1 525	36 049	4 430	1 548	2 882	- 85 969	77
1	-	5 200	2 299	2 901	- 3 297	78
125	107	7 084	2 120	4 964	- 10 638	790
300	-	13 102	5 847	7 255	- 7 066	791
3 229	400	17 777	16 613	1 165	- 50 235	792
<b>762</b>	<b>2 725</b>	<b>258 410</b>	<b>24 729</b>	<b>233 681</b>	<b>86 608</b>	<b>8</b>
-	-	1 693	-	1 693	1 165	80
-	-	48 769	97	48 672	47 620	810
-	-	4 030	-	4 030	3 911	813
15	5	1 976	52	1 924	80	815
-	-	228	-	228	- 146	816
-	2 300	16 888	1	16 887	16 210	817
229	-	7 362	6 035	1 327	712	82
-	-	782	88	693	626	83
287	7	2 725	1	2 724	- 3 793	84
12	63	20 253	818	19 435	6 001	85
22	-	8 748	3 430	5 318	- 2 870	86
-	3	8 929	476	8 453	1 008	87
197	342	120 478	13 474	107 003	12 100	88
-	5	15 550	256	15 294	3 984	89
<b>591 238</b>	<b>505 001</b>	<b>3 748 230</b>	<b>1 744 110</b>	<b>2 004 121</b>	<b>3 335 748</b>	<b>9</b>
591 208	61	3 549 001	1 733 367	1 815 635	3 529 815	90
30	504 940	199 229	10 743	188 486	- 172 987	91
-	-	-	-	-	- 21 080	92
<b>723 565</b>	<b>625 022</b>	<b>6 008 227</b>	<b>3 088 686</b>	<b>2 919 541</b>	<b>78 708</b>	

**6. Ausgaben und Einnahmen der kreisfreien  
in**

Lfd. Nr.	Kreisfreie Stadt Landratsamt Landkreis	Personalausgaben				
		zusammen	Dienst- bezüge einschl. Sozial- versich.	Versorgungs- bezüge, einschl. Beiträge zu Versorgungs- kassen	Aufwendungen für ehren- amtliche Tätigkeit	Beihilfen, Unterstüt- zungen u. dgl., Personal- nebenausg.
		1	2	3	4	5
1	Kreisfreie Städte	395 082	360 087	27 163	1 952	5 880
2	Stadt Erfurt	171 629	156 698	12 687	537	1 707
3	Stadt Gera	65 495	59 811	3 822	399	1 463
4	Stadt Jena	66 923	60 415	4 719	454	1 336
5	Stadt Suhl	26 429	24 294	1 528	121	486
6	Stadt Weimar	39 733	36 080	2 854	270	529
7	Stadt Eisenach	24 874	22 790	1 554	171	359
8	Landratsämter	477 592	441 638	27 398	3 161	5 394
9	Eichsfeld	34 003	31 959	1 614	132	299
10	Nordhausen	24 534	22 628	1 439	187	280
11	Wartburgkreis	33 878	31 216	2 039	232	391
12	Unstrut-Hainich-Kreis	37 525	34 935	2 045	190	355
13	Kyffhäuserkreis	24 670	23 020	1 307	182	161
14	Schmalkalden-Meiningen	32 625	30 455	1 623	291	257
15	Gotha	32 236	29 793	1 844	241	359
16	Sömmerda	22 999	20 278	2 065	73	583
17	Hildburghausen	18 826	17 162	1 298	109	257
18	Ilm-Kreis	29 253	27 091	1 602	260	300
19	Weimarer Land	24 618	23 169	1 076	218	155
20	Sonneberg	17 883	16 376	1 115	143	249
21	Saalfeld-Rudolstadt	31 703	29 181	1 827	225	470
22	Saale-Holzland-Kreis	23 010	20 920	1 537	214	340
23	Saale-Orla-Kreis	25 609	23 855	1 290	187	277
24	Greiz	35 475	32 668	2 205	136	466
25	Altenburger Land	28 746	26 935	1 471	144	196
26	Landkreise	1 158 178	1 063 292	61 716	22 020	11 150
27	Eichsfeld	71 534	65 425	3 651	1 825	634
28	Nordhausen	60 518	55 544	3 277	1 011	685
29	Wartburgkreis	94 179	87 053	4 848	1 477	802
30	Unstrut-Hainich-Kreis	76 304	69 791	4 491	1 191	832
31	Kyffhäuserkreis	58 435	53 956	2 848	1 169	462
32	Schmalkalden-Meiningen	85 484	79 245	4 055	1 577	607
33	Gotha	97 704	90 216	4 960	1 684	843
34	Sömmerda	57 736	52 164	3 602	1 124	847
35	Hildburghausen	47 435	43 552	2 580	860	442
36	Ilm-Kreis	81 422	75 449	3 874	1 560	540
37	Weimarer Land	53 430	48 792	2 646	1 518	475
38	Sonneberg	34 344	30 912	2 337	538	557
39	Saalfeld-Rudolstadt	68 821	62 761	4 052	1 275	732
40	Saale-Holzland-Kreis	57 414	52 195	3 088	1 574	556
41	Saale-Orla-Kreis	57 169	52 268	2 877	1 437	586
42	Greiz	81 225	74 634	4 495	1 233	863
43	Altenburger Land	75 025	69 335	4 035	968	687
44	Gemeinden / Gv. insgesamt	1 553 261	1 423 379	88 880	23 972	17 030

**Städte und der Landkreise nach Arten**  
**1 000 EUR**

Unterhalt der Grundstücke und des sonstigen unbewegl. Vermögens	Geräte, Ausstattungs-, Ausrüstungs-, sonstige Gebrauchsgegenstände	Mieten und Pachten	Bewirtschaftung der Grundstücke, baulichen Anlagen usw.	Haltung von Fahrzeugen	Weitere Verwaltungs- und Betriebsausgaben	Sonstige Geschäfts- und Sachausgaben	Lfd. Nr.
6	7	8	9	10	11	12	
49 856	8 730	38 702	61 322	2 850	71 337	31 773	1
19 734	5 327	9 086	22 532	1 286	50 890	11 512	2
7 451	655	1 658	19 098	582	4 431	4 721	3
18 697	748	18 882	12 932	255	8 152	6 759	4
2 106	498	581	2 647	228	1 582	2 258	5
1 683	782	8 190	3 849	349	4 938	4 229	6
186	719	304	264	150	1 344	2 295	7
32 900	9 471	27 726	73 748	3 768	114 181	44 828	8
2 747	413	1 071	3 405	140	13 537	2 723	9
2 105	583	3 780	5 021	150	12 329	2 757	10
1 493	942	1 681	5 940	181	5 906	3 180	11
1 891	628	2 409	5 249	259	6 663	2 404	12
834	246	1 294	3 232	236	5 877	2 385	13
2 776	380	1 593	5 457	210	5 567	3 716	14
2 597	725	1 131	5 737	168	4 885	3 343	15
1 870	476	282	4 495	124	8 825	1 559	16
1 883	623	1 168	2 904	301	6 247	1 734	17
3 008	533	2 916	5 726	241	6 044	4 100	18
2 797	513	4 092	5 256	246	7 574	2 100	19
1 008	594	858	3 449	267	4 601	2 510	20
2 956	686	1 520	3 511	187	9 106	2 784	21
741	755	794	3 419	158	3 626	2 810	22
1 225	415	810	3 644	579	4 094	2 164	23
2 212	399	1 182	3 431	194	6 097	2 522	24
760	559	1 143	3 872	127	3 203	2 037	25
119 700	25 585	47 550	164 262	23 781	185 543	109 234	26
7 501	1 308	2 197	8 287	1 366	17 189	6 553	27
8 374	1 482	4 513	9 612	1 227	15 566	6 154	28
8 037	2 378	2 702	14 025	1 931	11 052	9 156	29
6 297	1 574	8 863	9 424	1 388	10 407	6 455	30
5 567	1 299	1 633	8 524	916	9 506	5 627	31
9 739	1 536	3 213	11 957	2 050	12 024	8 157	32
11 719	2 077	1 934	13 091	1 571	9 822	9 333	33
5 094	1 292	826	9 694	889	11 988	4 149	34
5 558	1 153	1 439	6 971	1 378	10 491	4 724	35
11 020	1 584	3 771	11 215	1 753	11 414	8 109	36
8 019	1 586	5 137	9 397	1 367	10 712	5 657	37
4 777	1 073	1 260	5 590	896	7 221	4 850	38
8 200	1 695	3 134	9 781	1 476	14 976	7 679	39
4 259	1 651	1 786	8 156	1 130	6 625	6 190	40
5 359	1 244	1 513	7 302	1 809	7 913	5 166	41
5 579	1 263	2 034	11 135	1 368	11 941	5 980	42
4 601	1 389	1 593	10 101	1 265	6 696	5 298	43
169 556	34 315	86 251	225 585	26 631	256 879	141 007	44

Noch: 6. Ausgaben und Einnahmen der kreisfreien  
in

Lfd. Nr.	Kreisfreie Stadt Landratsamt Landkreis	Erstattungen von Ausgaben des Verwaltungshaushalts		Kalkulatorische Kosten		Aufgaben- bezogene Leistungs- beteiligungen nach SGB II
		an öffentlichen Bereich	an sonstige Bereiche	Ab- schrei- bungen	Verzinsung d. Anlage- kapitals	
		13	14	15	16	
1	Kreisfreie Städte	14 853	77 392	10 302	14 346	98 266
2	Stadt Erfurt	6 599	18 128	9 957	13 985	48 954
3	Stadt Gera	2 877	13 717	-	-	23 625
4	Stadt Jena	596	37 222	-	-	-
5	Stadt Suhl	450	250	-	-	3 874
6	Stadt Weimar	2 502	7 361	345	361	13 122
7	Stadt Eisenach	1 829	713	-	-	8 691
8	Landratsämter	33 417	33 723	1 456	324	147 621
9	Eichsfeld	1 096	3 835	-	-	-
10	Nordhausen	1 895	1 114	477	12	13 930
11	Wartburgkreis	2 918	32	-	-	8 991
12	Unstrut-Hainich-Kreis	2 494	83	-	-	14 655
13	Kyffhäuserkreis	2 827	3 624	98	46	12 792
14	Schmalkalden-Meiningen	4 150	14 565	144	1	-
15	Gotha	2 796	81	32	2	14 859
16	Sömmerda	1 565	3 545	24	1	7 135
17	Hildburghausen	1 016	321	6	0	3 451
18	Ilm-Kreis	1 802	622	475	164	14 168
19	Weimarer Land	1 527	863	21	29	9 016
20	Sonneberg	661	207	4	0	3 849
21	Saalfeld-Rudolstadt	2 079	80	114	68	12 325
22	Saale-Holzland-Kreis	1 820	309	-	-	8 177
23	Saale-Orla-Kreis	1 620	1 988	-	-	7 740
24	Greiz	1 025	2 418	61	2	-
25	Altenburger Land	2 126	38	-	-	16 533
26	Landkreise	68 500	91 115	18 990	10 110	147 621
27	Eichsfeld	3 975	12 785	929	323	-
28	Nordhausen	2 718	3 079	838	176	13 930
29	Wartburgkreis	4 083	4 446	1 572	1 357	8 991
30	Unstrut-Hainich-Kreis	4 904	9 325	1 210	895	14 655
31	Kyffhäuserkreis	3 938	5 191	277	255	12 792
32	Schmalkalden-Meiningen	4 967	16 666	1 181	498	-
33	Gotha	5 329	5 100	463	272	14 859
34	Sömmerda	3 759	5 876	1 135	634	7 135
35	Hildburghausen	1 472	3 655	1 297	197	3 451
36	Ilm-Kreis	5 385	3 715	4 851	1 509	14 168
37	Weimarer Land	8 186	4 408	476	273	9 016
38	Sonneberg	1 155	2 524	133	21	3 849
39	Saalfeld-Rudolstadt	2 764	2 819	745	675	12 325
40	Saale-Holzland-Kreis	3 311	2 112	732	408	8 177
41	Saale-Orla-Kreis	5 457	4 292	549	327	7 740
42	Greiz	2 144	2 829	1 090	1 260	-
43	Altenburger Land	4 952	2 291	1 512	1 028	16 533
44	Gemeinden / Gv. insgesamt	83 353	168 507	29 292	24 455	245 888

Städte und der Landkreise nach Arten

1 000 EUR

Zuweisungen u. sonstige Zuschüsse für lfd. Zwecke, allg. Zuweisungen, Umlagen		Schulden-dienst-hilfen	Soziale Leistungen	Sonstige Ausgaben d. Verwaltungs-haushalts	Brutto-ausgaben des Verwaltungs-haushalts	Abzüglich Zahlungen von Gemeinden/ Gemeinde-verbänden	Lfd. Nr.
an öffentlichen Bereich	an sonstige Bereiche						
18	19	20	21	22	23	24	
15 399	309 043	-	358 808	71 821	1 629 881	11 762	1
4 066	110 364	-	123 128	48 947	676 123	2 236	2
2 457	42 918	-	59 251	2 938	251 873	1 657	3
3 617	67 485	-	84 815	1 389	328 472	4 876	4
1 148	20 953	-	23 028	216	86 248	350	5
1 960	39 689	-	36 823	7 721	173 636	1 561	6
2 152	27 634	-	31 763	10 610	113 529	1 082	7
49 935	106 889	-	774 715	87 818	2 020 112	570 962	8
2 295	4 168	-	64 972	373	134 777	33 843	9
1 284	6 244	-	41 849	9 907	127 972	30 273	10
2 631	8 876	-	45 375	6 574	128 598	43 751	11
2 301	4 990	-	56 138	9 931	147 620	41 853	12
2 202	5 526	-	36 381	5 604	107 874	26 779	13
4 585	10 101	-	82 467	4 325	172 660	35 860	14
3 431	14 033	-	57 306	4 070	147 431	46 736	15
2 062	4 061	-	27 317	2 639	88 976	25 909	16
1 883	3 747	-	28 301	3 164	75 574	24 015	17
2 024	8 081	-	40 119	5 229	124 504	33 927	18
1 860	4 274	-	36 004	6 692	107 483	30 473	19
1 470	2 395	-	26 702	3 932	70 391	22 514	20
10 535	2 833	-	44 869	4 646	130 001	41 153	21
2 870	7 882	-	34 252	5 348	95 972	31 267	22
5 119	2 429	-	35 307	4 850	97 592	32 704	23
1 720	6 275	-	75 797	3 606	142 414	32 521	24
1 663	10 974	-	41 562	6 929	120 273	37 383	25
727 816	408 466	960	775 105	413 223	4 495 737	706 433	26
46 026	25 756	-	64 984	14 620	285 333	46 268	27
35 572	29 581	-	41 905	19 667	254 913	35 025	28
53 619	24 073	-	45 391	42 009	329 001	50 809	29
46 324	32 418	-	56 159	33 841	320 443	49 134	30
33 397	15 556	-	36 399	18 260	217 573	32 645	31
48 244	35 708	-	82 482	28 998	352 905	45 138	32
56 902	39 461	-	57 314	36 122	363 075	56 806	33
36 122	12 500	-	27 327	20 956	207 113	35 198	34
29 479	11 697	-	28 303	21 185	179 884	27 922	35
44 608	22 653	-	40 132	39 953	307 262	42 245	36
41 296	25 884	960	36 026	22 444	244 275	42 888	37
25 686	14 200	-	26 702	16 889	151 169	23 859	38
60 001	32 611	-	44 896	27 024	299 624	47 537	39
47 130	24 286	-	34 267	15 946	223 581	44 364	40
43 398	17 027	-	35 421	20 781	222 467	41 491	41
39 997	21 404	-	75 830	21 612	286 692	40 035	42
40 013	23 650	-	41 565	12 916	250 427	45 068	43
743 215	717 509	960	1 133 912	485 044	6 125 618	718 196	44

Noch: 6. Ausgaben und Einnahmen der kreisfreien  
in

Lfd. Nr.	Kreisfreie Stadt Landratsamt Landkreis	Ausgaben d. Verwaltungs- haushalts ohne Zahlungen gleicher Ebene	Gewährung von Darlehen	Erwerb von Beteiligungen, Kapital- einlagen	Erwerb von Sachvermögen	Bau- maßnahmen
		25	26	27	28	29
1	Kreisfreie Städte	1 618 119	359	413	35 979	79 564
2	Stadt Erfurt	673 887	-	-	14 587	48 118
3	Stadt Gera	250 216	198	-	2 830	9 036
4	Stadt Jena	323 596	161	-	14 967	-
5	Stadt Suhl	85 898	-	-	1 418	6 943
6	Stadt Weimar	172 075	-	-	1 399	9 681
7	Stadt Eisenach	112 447	-	413	778	5 786
8	Landratsämter	1 449 150	255	13	22 804	107 813
9	Eichsfeld	100 934	255	-	634	2 996
10	Nordhausen	97 700	-	-	1 307	2 212
11	Wartburgkreis	84 848	-	-	1 252	6 030
12	Unstrut-Hainich-Kreis	105 767	-	-	1 657	4 489
13	Kyffhäuserkreis	81 095	-	-	1 078	24 268
14	Schmalkalden-Meiningen	136 799	-	-	1 989	5 150
15	Gotha	100 695	-	-	1 760	12 495
16	Sömmerda	63 068	-	-	1 062	5 900
17	Hildburghausen	51 559	-	-	1 102	2 621
18	Ilm-Kreis	90 578	-	13	1 626	7 613
19	Weimarer Land	77 009	-	-	2 468	5 595
20	Sonneberg	47 878	-	-	592	4 229
21	Saalfeld-Rudolstadt	88 847	-	-	2 369	5 480
22	Saale-Holzland-Kreis	64 705	-	-	1 041	4 400
23	Saale-Orla-Kreis	64 888	-	-	1 198	4 442
24	Greiz	109 893	-	-	1 101	3 504
25	Altenburger Land	82 890	-	-	567	6 390
26	Landkreise	3 789 304	2 356	2 059	81 897	470 754
27	Eichsfeld	239 065	255	494	4 956	35 290
28	Nordhausen	219 887	-	-	4 622	16 616
29	Wartburgkreis	278 192	-	7	6 170	56 615
30	Unstrut-Hainich-Kreis	271 309	-	-	4 210	18 252
31	Kyffhäuserkreis	184 928	-	-	2 589	31 618
32	Schmalkalden-Meiningen	307 767	-	-	8 769	36 410
33	Gotha	306 268	-	9	6 249	43 438
34	Sömmerda	171 915	2 001	-	3 727	23 391
35	Hildburghausen	151 962	-	526	3 746	19 607
36	Ilm-Kreis	265 017	-	13	5 883	35 338
37	Weimarer Land	201 387	-	-	5 872	19 821
38	Sonneberg	127 310	-	400	2 917	12 544
39	Saalfeld-Rudolstadt	252 087	-	164	5 339	30 888
40	Saale-Holzland-Kreis	179 218	100	186	3 632	22 352
41	Saale-Orla-Kreis	180 976	-	260	4 538	20 774
42	Greiz	246 657	-	-	3 710	24 404
43	Altenburger Land	205 359	-	-	4 968	23 395
44	Gemeinden / Gv. insgesamt	5 407 423	2 715	2 472	117 875	550 318

Städte und der Landkreise nach Arten  
1 000 EUR

Zuweisungen und Zuschüsse für Investitionen		Tilgung von Krediten, Rückzahlung innerer Darlehen		Sonstige Ausgaben d. Vermögens- haushalts	Brutto- ausgaben d. Vermögens- haushalts	Abzüglich Zahlungen von Gemeinden/ Gemeinde- verbänden	Lfd. Nr.
an öffentlichen Bereich	an sonstige Bereiche	an öffentlichen Bereich	an sonstige Bereiche				
30	31	32	33	34	35	36	
2 356	16 404	-	42 238	5 851	183 163	4	1
125	3 947	-	19 906	2 731	89 414	-	2
950	54	-	8 521	378	21 968	-	3
24	-	-	5 317	-	20 468	-	4
119	413	-	2 064	26	10 983	-	5
2	8 788	-	5 129	474	25 472	-	6
1 137	3 202	-	1 300	2 241	14 858	4	7
3 099	1 379	284	56 836	38 257	230 740	1 188	8
-	-	-	1 372	51	5 308	-	9
686	237	-	1 865	4 616	10 924	5	10
56	212	-	-	7 753	15 303	183	11
451	-	-	8 121	3 955	18 673	-	12
8	39	-	6 260	759	32 413	56	13
204	506	-	-	7 037	14 885	31	14
45	29	-	1 820	5 571	21 721	-	15
98	8	-	11 100	918	19 086	75	16
395	18	-	658	784	5 577	6	17
393	14	-	4 727	1 010	15 395	77	18
12	41	-	1 569	17	9 702	346	19
138	-	-	1 616	2 344	8 919	-	20
301	54	-	4 325	-	12 529	223	21
30	61	-	4 391	84	10 006	18	22
252	-	284	3 890	-	10 065	75	23
19	38	-	2 698	936	8 295	-	24
12	123	-	2 425	2 424	11 941	92	25
13 098	19 371	683	196 021	183 085	969 325	5 365	26
420	1 314	-	11 908	5 879	60 517	194	27
713	1 547	-	11 130	8 255	42 883	408	28
1 410	1 378	-	6 348	17 307	89 235	576	29
520	612	-	17 775	13 987	55 357	275	30
552	355	-	9 397	7 531	52 043	56	31
1 718	1 433	-	14 724	13 504	76 559	198	32
2 114	1 389	6	11 479	34 620	99 304	42	33
484	1 582	-	20 501	7 102	58 788	673	34
551	742	-	2 653	12 681	40 506	127	35
1 032	542	-	14 931	9 567	67 306	535	36
365	738	109	8 008	6 806	41 719	583	37
308	693	-	6 327	6 897	30 085	100	38
891	466	2	13 297	10 143	61 188	579	39
149	1 113	-	17 605	6 499	51 636	55	40
506	1 610	567	9 898	8 054	46 206	570	41
484	1 823	-	14 030	9 291	53 742	6	42
880	2 036	-	6 013	4 961	42 251	389	43
15 453	35 775	683	238 259	188 936	1 152 487	5 369	44

Noch: 6. Ausgaben und Einnahmen der kreisfreien  
in

Lfd. Nr.	Kreisfreie Stadt Landratsamt Landkreis	Ausgaben d. Vermögens- haushalts ohne Zahlungen gleicher Ebene	Bruttoausg. Verwaltungs- u. Vermögens- haushalt zusammen	Abzüglich Zahlungen v. Gemeinden/Gv zusammen	Abzüglich haushalts- technischer Ver- rechnungen	Bereinigte Ausgaben zusammen
		37	38	39	40	41
1	Kreisfreie Städte	183 159	1 813 044	11 766	144 800	1 656 478
2	Stadt Erfurt	89 414	765 537	2 236	78 373	684 928
3	Stadt Gera	21 968	273 840	1 657	13 715	258 468
4	Stadt Jena	20 468	348 940	4 876	31 002	313 061
5	Stadt Suhl	10 983	97 231	350	131	96 750
6	Stadt Weimar	25 472	199 108	1 561	11 660	185 888
7	Stadt Eisenach	14 855	128 387	1 085	9 920	117 382
8	Landratsämter	229 551	2 250 851	572 150	98 355	1 580 346
9	Eichsfeld	5 308	140 085	33 843	3 226	103 015
10	Nordhausen	10 919	138 896	30 278	11 937	96 682
11	Wartburgkreis	15 120	143 901	43 933	6 574	93 394
12	Unstrut-Hainich-Kreis	18 673	166 293	41 853	9 079	115 360
13	Kyffhäuserkreis	32 356	140 287	26 836	4 927	108 524
14	Schmalkalden-Meiningen	14 854	187 545	35 892	7 533	144 120
15	Gotha	21 721	169 152	46 736	4 184	118 231
16	Sömmerda	19 011	108 062	25 984	2 510	79 568
17	Hildburghausen	5 571	81 151	24 021	3 584	53 546
18	Ilm-Kreis	15 317	139 899	34 004	5 539	100 356
19	Weimarer Land	9 356	117 185	30 820	6 951	79 414
20	Sonneberg	8 919	79 310	22 514	4 476	52 320
21	Saalfeld-Rudolstadt	12 306	142 530	41 376	4 377	96 777
22	Saale-Holzland-Kreis	9 987	105 978	31 285	4 803	69 889
23	Saale-Orla-Kreis	9 990	107 657	32 780	6 047	68 831
24	Greiz	8 295	150 708	32 521	5 971	112 216
25	Altenburger Land	11 849	132 214	37 475	6 636	88 103
26	Landkreise	963 959	5 465 062	711 799	480 223	4 273 041
27	Eichsfeld	60 323	345 850	46 462	21 019	278 369
28	Nordhausen	42 475	297 796	35 434	22 823	239 539
29	Wartburgkreis	88 659	418 236	51 385	48 362	318 489
30	Unstrut-Hainich-Kreis	55 082	375 799	49 409	41 324	285 066
31	Kyffhäuserkreis	51 986	269 616	32 701	18 800	218 115
32	Schmalkalden-Meiningen	76 361	429 464	45 336	34 357	349 771
33	Gotha	99 262	462 379	56 849	38 221	367 310
34	Sömmerda	58 115	265 901	35 871	23 696	206 333
35	Hildburghausen	40 379	220 389	28 049	25 936	166 404
36	Ilm-Kreis	66 771	374 568	42 780	47 416	284 373
37	Weimarer Land	41 136	285 994	43 471	25 078	217 445
38	Sonneberg	29 985	181 255	23 959	18 807	138 489
39	Saalfeld-Rudolstadt	60 609	360 812	48 116	29 302	283 394
40	Saale-Holzland-Kreis	51 581	275 217	44 418	18 347	212 452
41	Saale-Orla-Kreis	45 637	268 673	42 060	24 462	202 151
42	Greiz	53 736	340 434	40 041	25 506	274 887
43	Altenburger Land	41 862	292 678	45 458	16 768	230 453
44	Gemeinden / Gv. insgesamt	1 147 118	7 278 106	723 565	625 022	5 929 519



Städte und der Landkreise nach Arten  
1 000 EUR

Abzüglich Zahlungen von anderen Ebenen des öffentlichen Bereiches	Nettoausgaben	Steuern (netto), steuerähnliche Einnahmen, Gebühren, zweckgeb. Abgaben	Einnahmen aus Verkauf	Mieten und Pachten	Sonstige Verwaltungs- und Betriebseinnahmen	Ersätze zum Familienleistungsausgleich	Lfd. Nr.
42	43	44	45	46	47	48	
862 305	794 173	667 775	4 234	18 549	10 968	-	1
320 788	364 140	293 029	2 931	11 081	2 444	-	2
158 590	99 878	85 003	174	3 407	4 303	-	3
144 565	168 496	156 516	2	557	1 525	-	4
60 981	35 769	34 183	230	1 137	630	-	5
107 781	78 106	57 039	691	2 040	2 053	-	6
69 599	47 783	42 005	205	328	13	-	7
1 282 281	298 065	127 519	3 360	10 280	11 057	-	8
88 323	14 693	10 904	-	170	613	-	9
82 195	14 486	11 725	669	450	439	-	10
78 356	15 037	5 992	119	598	304	-	11
98 052	17 308	4 541	46	666	500	-	12
73 143	35 381	9 881	115	324	448	-	13
114 186	29 933	15 614	254	509	1 152	-	14
94 088	24 143	5 751	104	213	462	-	15
51 440	28 128	10 949	323	295	186	-	16
41 854	11 692	7 207	137	340	446	-	17
81 815	18 541	7 305	108	738	366	-	18
64 482	14 931	4 194	671	3 576	4 120	-	19
42 072	10 248	6 007	101	62	240	-	20
83 090	13 687	9 297	350	615	247	-	21
56 664	13 226	5 061	54	421	289	-	22
58 984	9 848	3 838	95	552	545	-	23
95 536	16 680	3 892	142	356	247	-	24
78 001	10 102	5 362	72	395	453	-	25
2 226 381	2 046 660	1 480 120	32 247	84 195	34 513	-	26
152 404	125 965	92 373	1 725	4 358	2 536	-	27
145 801	93 738	81 721	1 660	3 488	2 188	-	28
155 265	163 224	122 181	5 599	6 386	2 093	-	29
165 112	119 955	83 417	1 937	6 582	2 837	-	30
115 524	102 591	65 209	1 154	3 623	1 608	-	31
180 976	168 795	116 016	4 208	4 255	2 673	-	32
170 074	197 236	128 569	1 589	6 398	2 538	-	33
89 201	117 132	78 314	1 269	5 983	693	-	34
78 432	87 972	64 141	3 779	2 775	1 255	-	35
144 687	139 686	113 221	1 842	4 154	1 643	-	36
111 433	106 012	71 560	1 218	10 813	5 980	-	37
66 765	71 724	58 289	478	1 251	1 169	-	38
152 428	130 967	99 684	2 171	5 386	2 290	-	39
105 983	106 469	72 524	993	4 265	987	-	40
100 807	101 344	78 617	1 151	3 745	1 335	-	41
157 991	116 895	81 413	1 109	6 603	1 251	-	42
133 500	96 954	72 872	366	4 130	1 437	-	43
3 088 686	2 840 832	2 147 895	36 481	102 744	45 481	-	44

Noch: 6. Ausgaben und Einnahmen der kreisfreien  
in

Lfd. Nr.	Kreisfreie Stadt Landratsamt Landkreis	Erstattungen von Ausgaben des Verwaltungshaushalts				Leist. des Landes a. der Umsetzung d. Vierten Gesetz. für moderne Dienstleistungen am Arbeitsmarkt
		von Bund und Land	von Gemeinden/ Gv	von and. öffentl. Bereichen	von sonstigen Bereichen	
		49	50	51	52	
1	Kreisfreie Städte	58 501	11 611	17 666	65 810	-
2	Stadt Erfurt	18 604	2 231	3 542	10 788	-
3	Stadt Gera	10 055	1 655	4 372	14 234	-
4	Stadt Jena	12 380	4 876	4 934	34 209	-
5	Stadt Suhl	6 969	215	1 117	577	-
6	Stadt Weimar	6 182	1 561	2 969	5 699	-
7	Stadt Eisenach	4 311	1 072	733	303	-
8	Landratsämter	142 673	9 754	31 038	16 174	-
9	Eichsfeld	11 206	537	306	3 489	-
10	Nordhausen	8 629	458	2 583	1 096	-
11	Wartburgkreis	8 499	1 970	1 249	582	-
12	Unstrut-Hainich-Kreis	10 948	1 977	4 541	940	-
13	Kyffhäuserkreis	8 958	376	1 578	336	-
14	Schmalkalden-Meiningen	14 009	474	5 965	1 540	-
15	Gotha	10 855	850	1 038	51	-
16	Sömmerda	3 730	199	1 857	582	-
17	Hildburghausen	5 417	285	830	700	-
18	Ilm-Kreis	9 007	21	2 404	342	-
19	Weimarer Land	9 278	867	1 068	695	-
20	Sonneberg	3 744	517	1 358	595	-
21	Saalfeld-Rudolstadt	9 606	264	1 890	360	-
22	Saale-Holzland-Kreis	4 846	74	1 058	363	-
23	Saale-Orla-Kreis	5 932	279	1 965	1 958	-
24	Greiz	12 250	129	195	2 496	-
25	Altenburger Land	5 759	478	1 151	51	-
26	Landkreise	145 538	49 632	34 278	70 524	-
27	Eichsfeld	11 329	4 914	337	8 686	-
28	Nordhausen	8 755	2 096	2 760	3 515	-
29	Wartburgkreis	8 657	3 876	1 541	4 855	-
30	Unstrut-Hainich-Kreis	11 117	5 623	4 714	10 095	-
31	Kyffhäuserkreis	9 052	2 482	1 672	2 232	-
32	Schmalkalden-Meiningen	14 148	2 082	6 317	3 777	-
33	Gotha	11 007	2 819	1 377	2 951	-
34	Sömmerda	3 894	3 108	2 069	3 232	-
35	Hildburghausen	5 714	1 069	941	4 186	-
36	Ilm-Kreis	9 192	4 207	3 000	3 605	-
37	Weimarer Land	9 366	2 996	1 076	3 831	-
38	Sonneberg	3 786	1 012	1 396	3 030	-
39	Saalfeld-Rudolstadt	9 936	1 520	2 078	3 707	-
40	Saale-Holzland-Kreis	4 920	2 241	1 166	2 976	-
41	Saale-Orla-Kreis	6 023	2 959	2 054	4 197	-
42	Greiz	12 720	2 833	504	2 959	-
43	Altenburger Land	5 922	3 796	1 276	2 692	-
44	Gemeinden / Gv. insgesamt	204 039	61 243	51 945	136 335	-

Städte und der Landkreise nach Arten  
1 000 EUR

Leist. des Landes a. d. Ausgleich v. Sonderlasten bei der Zus.führung v. Arbeitslosen- und Sozialhilfe	Allgemeine Zuweisungen, Umlagen, Zuweisungen und Zuschüsse für laufende Zwecke				Aufgaben- bezogene Leistungs- beteiligungen nach SGB II	Ersatz von sozialen Leistungen	Lfd. Nr.
	von Bund und Land	von Gemeinden/ Gv	von and. öffentl. Bereichen	von sonstigen Bereichen			
54	55	56	57	58	59	60	
-	640 745	152	1 976	4 472	54 189	38 468	1
-	245 243	5	613	1 633	21 581	17 451	2
-	118 716	2	18	512	12 420	4 568	3
-	106 396	-	1	217	8 543	7 959	4
-	42 915	135	1 049	230	1 728	1 951	5
-	74 487	-	295	1 677	5 762	3 411	6
-	52 986	10	-	203	4 155	3 128	7
-	874 794	561 208	405	3 066	143 815	74 972	8
-	47 356	33 306	4	75	25 021	5 438	9
-	59 756	29 815	52	182	6 134	4 381	10
-	58 364	41 780	4	107	3 825	4 621	11
-	70 064	39 877	2	360	6 625	4 631	12
-	49 328	26 404	74	187	5 583	4 731	13
-	61 813	35 387	13	155	26 226	6 659	14
-	69 654	45 886	7	115	6 694	5 559	15
-	37 954	25 710	0	264	2 975	2 354	16
-	31 517	23 729	20	192	1 499	2 370	17
-	58 486	33 906	-	175	6 682	3 863	18
-	43 742	29 606	135	231	4 187	4 279	19
-	30 832	21 996	22	63	1 974	1 874	20
-	58 818	40 890	9	133	6 112	5 124	21
-	43 437	31 194	-	353	3 252	3 573	22
-	43 325	32 425	0	85	3 746	3 389	23
-	52 692	32 392	63	100	25 525	7 989	24
-	57 656	36 905	-	288	7 756	4 136	25
-	1 575 695	656 799	3 316	9 116	143 815	74 974	26
-	92 609	41 354	85	471	25 021	5 438	27
-	111 081	32 930	217	610	6 134	4 382	28
-	106 974	46 931	171	502	3 825	4 621	29
-	125 552	43 512	639	836	6 625	4 631	30
-	86 310	30 164	176	490	5 583	4 731	31
-	110 592	43 056	77	643	26 226	6 659	32
-	127 828	53 987	296	407	6 694	5 559	33
-	63 033	32 090	100	548	2 975	2 354	34
-	57 739	26 853	59	343	1 499	2 370	35
-	104 404	38 038	45	440	6 682	3 863	36
-	82 522	39 893	300	669	4 187	4 279	37
-	49 145	22 847	39	309	1 974	1 874	38
-	110 127	46 017	203	1 003	6 112	5 124	39
-	79 929	42 123	95	510	3 252	3 573	40
-	73 494	38 532	97	462	3 746	3 389	41
-	95 377	37 202	589	409	25 525	7 989	42
-	98 976	41 272	128	464	7 756	4 136	43
-	2 216 440	656 951	5 291	13 588	198 005	113 442	44

Noch: 6. Ausgaben und Einnahmen der kreisfreien  
in

Lfd. Nr.	Kreisfreie Stadt Landratsamt Landkreis	Gewinn- anteile, Konzess.- abgaben	Schuldendiensthilfen			
			von Bund und Land	von Gemeinden/ Gv	von and. öffentl. Bereichen	von sonstigen Bereichen
			61	62	63	64
1	Kreisfreie Städte	40 111	-	-	-	-
2	Stadt Erfurt	14 691	-	-	-	-
3	Stadt Gera	5 105	-	-	-	-
4	Stadt Jena	10 301	-	-	-	-
5	Stadt Suhl	1 813	-	-	-	-
6	Stadt Weimar	5 810	-	-	-	-
7	Stadt Eisenach	2 391	-	-	-	-
8	Landratsämter	5 883	-	-	-	-
9	Eichsfeld	269	-	-	-	-
10	Nordhausen	567	-	-	-	-
11	Wartburgkreis	13	-	-	-	-
12	Unstrut-Hainich-Kreis	210	-	-	-	-
13	Kyffhäuserkreis	382	-	-	-	-
14	Schmalkalden-Meiningen	-	-	-	-	-
15	Gotha	212	-	-	-	-
16	Sömmerda	54	-	-	-	-
17	Hildburghausen	200	-	-	-	-
18	Ilm-Kreis	-	-	-	-	-
19	Weimarer Land	-	-	-	-	-
20	Sonneberg	300	-	-	-	-
21	Saalfeld-Rudolstadt	51	-	-	-	-
22	Saale-Holzland-Kreis	-	-	-	-	-
23	Saale-Orla-Kreis	295	-	-	-	-
24	Greiz	3 330	-	-	-	-
25	Altenburger Land	-	-	-	-	-
26	Landkreise	70 188	281	-	-	-
27	Eichsfeld	3 338	10	-	-	-
28	Nordhausen	4 663	0	-	-	-
29	Wartburgkreis	5 051	20	-	-	-
30	Unstrut-Hainich-Kreis	3 432	-	-	-	-
31	Kyffhäuserkreis	3 130	0	-	-	-
32	Schmalkalden-Meiningen	4 690	22	-	-	-
33	Gotha	7 120	0	-	-	-
34	Sömmerda	2 709	99	-	-	-
35	Hildburghausen	2 674	1	-	-	-
36	Ilm-Kreis	3 662	3	-	-	-
37	Weimarer Land	4 303	5	-	-	-
38	Sonneberg	2 276	11	-	-	-
39	Saalfeld-Rudolstadt	4 689	7	-	-	-
40	Saale-Holzland-Kreis	3 173	55	-	-	-
41	Saale-Orla-Kreis	3 397	-	-	-	-
42	Greiz	7 191	-	-	-	-
43	Altenburger Land	4 688	47	-	-	-
44	Gemeinden / Gv. insgesamt	110 299	281	-	-	-

Städte und der Landkreise nach Arten  
1 000 EUR

Zinseinnahmen			Sonstige Einnahmen d. Verwaltungs- haushalts	Brutto- einnahmen d. Verwal- tungs- haushalts	Abzüglich Zahlungen von Gemeinden/ Gemeinde- verbänden	Einnahmen d. Verwaltungs- haushalts ohne Zahlungen gleicher Ebene	Lfd. Nr.
von Gemeinden/ Gv	von and. öffentl. Bereichen	von sonstigen Bereichen					
66	67	68	69	70	71	72	
-	0	216	40 875	1 676 316	11 762	1 664 554	1
-	-	0	30 840	676 708	2 236	674 471	2
-	0	92	1 671	266 308	1 657	264 650	3
-	-	124	2 769	351 308	4 876	346 432	4
-	-	-	1 128	96 006	350	95 655	5
-	-	-	2 384	172 061	1 561	170 500	6
-	-	0	2 082	113 926	1 082	112 845	7
-	1	754	9 314	2 026 067	570 962	1 455 105	8
-	-	92	204	138 992	33 843	105 149	9
-	-	21	1 346	128 304	30 273	98 031	10
-	-	13	232	128 271	43 751	84 521	11
-	-	-	219	146 148	41 853	104 295	12
-	-	1	420	109 127	26 779	82 348	13
-	0	358	1 928	172 056	35 860	136 196	14
-	-	60	743	148 253	46 736	101 517	15
-	-	-	621	88 051	25 909	62 142	16
-	-	15	370	75 273	24 015	51 258	17
-	-	12	761	124 179	33 927	90 252	18
-	-	5	194	106 847	30 473	76 374	19
-	0	3	584	70 274	22 514	47 761	20
-	-	-	312	134 077	41 153	92 924	21
-	-	123	185	94 282	31 267	63 015	22
-	-	-	193	98 623	32 704	65 919	23
-	-	47	668	142 513	32 521	109 991	24
-	-	2	333	120 796	37 383	83 412	25
2	35	2 884	61 235	4 529 387	706 433	3 822 954	26
-	1	691	2 788	298 065	46 268	251 797	27
-	-	46	2 986	269 232	35 025	234 206	28
2	-	199	5 431	328 916	50 809	278 107	29
-	-	25	3 795	315 368	49 134	266 234	30
-	-	6	1 792	219 415	32 645	186 770	31
-	0	783	5 570	351 792	45 138	306 654	32
-	0	150	4 561	363 851	56 806	307 045	33
0	3	41	3 316	205 829	35 198	170 631	34
-	-	44	2 516	177 959	27 922	150 037	35
-	-	206	8 050	306 257	42 245	264 012	36
-	29	53	1 762	244 841	42 888	201 952	37
-	0	6	2 144	151 038	23 859	127 179	38
-	-	67	3 316	303 436	47 537	255 899	39
-	-	219	3 907	226 908	44 364	182 544	40
-	1	158	1 942	225 301	41 491	183 810	41
-	-	122	3 688	287 484	40 035	247 449	42
-	-	67	3 669	253 696	45 068	208 628	43
2	35	3 100	102 110	6 205 704	718 196	5 487 508	44

Noch: 6. Ausgaben und Einnahmen der kreisfreien  
in

Lfd. Nr.	Kreisfreie Stadt Landratsamt Landkreis	Rückflüsse von Darlehen			Einnahmen aus Veräußerung von Beteiligungen	Einnahmen aus Veräußerung von Anlage- vermögen
		von Gemeinden/ Gv	von and. öffentl. Bereichen	von sonstigen Bereichen		
		73	74	75		
1	Kreisfreie Städte	-	-	850	55	7 501
2	Stadt Erfurt	-	-	-	-	5 091
3	Stadt Gera	-	-	150	-	758
4	Stadt Jena	-	-	700	1	30
5	Stadt Suhl	-	-	-	-	37
6	Stadt Weimar	-	-	-	-	881
7	Stadt Eisenach	-	-	-	54	705
8	Landratsämter	-	51	493	11 375	3 918
9	Eichsfeld	-	-	304	-	41
10	Nordhausen	-	-	-	-	15
11	Wartburgkreis	-	-	-	-	171
12	Unstrut-Hainich-Kreis	-	-	-	-	512
13	Kyffhäuserkreis	-	-	-	-	285
14	Schmalkalden-Meiningen	-	25	164	-	575
15	Gotha	-	-	-	11 375	37
16	Sömmerda	-	-	-	-	956
17	Hildburghausen	-	-	-	-	41
18	Ilm-Kreis	-	-	-	-	40
19	Weimarer Land	-	-	-	-	91
20	Sonneberg	-	26	-	-	1
21	Saalfeld-Rudolstadt	-	-	-	-	331
22	Saale-Holzland-Kreis	-	-	-	-	92
23	Saale-Orla-Kreis	-	-	4	-	412
24	Greiz	-	-	-	-	71
25	Altenburger Land	-	-	20	0	247
26	Landkreise	318	51	4 409	17 024	49 093
27	Eichsfeld	-	-	304	-	3 056
28	Nordhausen	-	-	-	-	1 391
29	Wartburgkreis	-	-	137	14	2 320
30	Unstrut-Hainich-Kreis	35	-	0	28	2 831
31	Kyffhäuserkreis	-	-	45	-	1 881
32	Schmalkalden-Meiningen	-	25	2 516	-	8 200
33	Gotha	-	-	-	16 272	3 408
34	Sömmerda	-	-	32	64	3 118
35	Hildburghausen	-	-	-	1	1 699
36	Ilm-Kreis	-	-	590	-	3 732
37	Weimarer Land	-	-	15	250	3 049
38	Sonneberg	-	26	-	-	1 046
39	Saalfeld-Rudolstadt	-	-	9	123	3 587
40	Saale-Holzland-Kreis	-	-	100	36	2 502
41	Saale-Orla-Kreis	284	-	279	174	2 047
42	Greiz	-	-	0	62	1 873
43	Altenburger Land	-	-	379	0	3 354
44	Gemeinden / Gv. insgesamt	318	51	5 259	17 078	56 594

Städte und der Landkreise nach Arten  
1 000 EUR

Zuweisungen und Zuschüsse für Investitionen und Investitionsförderungsmaßnahmen				Einnahmen aus Kredit und inneren Darlehen			Lfd. Nr.
von Bund und Land	von Gemeinden/ Gv	von and. öffentl. Bereichen	von sonstigen Bereichen	von Gemeinden/ Gv	von and. öffentl. Bereichen	von sonstigen Bereichen	
78	79	80	81	82	83	84	
89 224	4	4	4 998	-	-	11 463	1
31 205	-	-	2 218	-	-	7 856	2
13 009	-	-	124	-	-	141	3
12 311	-	-	633	-	-	-	4
7 200	-	4	3	-	-	-	5
18 086	-	-	1 783	-	-	3 200	6
7 414	4	-	237	-	-	266	7
89 472	1 188	31	1 248	-	-	38 504	8
4 429	-	-	12	-	-	-	9
5 042	5	-	26	-	-	-	10
6 416	183	-	2	-	-	-	11
5 871	-	-	131	-	-	4 143	12
7 622	56	-	165	-	-	5 991	13
6 136	31	-	7	-	-	-	14
5 840	-	-	-	-	-	-	15
4 925	75	-	-	-	-	11 903	16
2 573	6	-	18	-	-	324	17
5 236	77	-	6	-	-	6 413	18
6 056	346	17	1	-	-	-	19
4 114	-	-	1	-	-	486	20
6 639	223	14	14	-	-	2 338	21
4 071	18	-	841	-	-	2 709	22
4 016	75	-	9	-	-	3 352	23
4 810	-	-	6	-	-	-	24
5 679	92	-	11	-	-	845	25
322 502	5 047	870	6 537	-	-	105 730	26
22 987	194	24	343	-	-	7 734	27
16 721	408	133	217	-	-	1 448	28
34 040	576	36	878	-	-	2 065	29
16 403	240	62	478	-	-	8 811	30
12 730	56	-	265	-	-	8 178	31
23 413	198	157	643	-	-	5 957	32
22 870	42	1	356	-	-	3 868	33
16 946	673	82	157	-	-	18 357	34
12 479	127	-	45	-	-	924	35
21 361	535	-	784	-	-	11 486	36
13 932	583	17	212	-	-	1 320	37
10 386	100	-	41	-	-	3 617	38
23 951	579	14	347	-	-	5 233	39
16 567	55	-	1 036	-	-	10 346	40
15 358	286	33	204	-	-	7 389	41
23 275	6	-	175	-	-	5 875	42
19 083	389	311	356	-	-	3 120	43
411 726	5 050	874	11 535	-	-	117 193	44

Noch: 6. Ausgaben und Einnahmen der kreisfreien  
in

Lfd. Nr.	Kreisfreie Stadt Landratsamt Landkreis	Beiträge u. ä. Entgelte, sonstige Einn. d. Vermögens- haushalts	Bruttoein- nahmen des Vermögens- haushalts	Abzüglich Zahlungen von Gemeinden/ Gemeinde- verbänden	Einnahmen d. Vermögens- haushalts ohne Zahlungen gleicher Ebene	Bruttoeinnah- men Verwalt.- u. Vermögens- haushalt zusammen
		85	86	87	88	89
1	Kreisfreie Städte	62 692	176 790	4	176 786	1 853 106
2	Stadt Erfurt	46 775	93 146	-	93 146	769 853
3	Stadt Gera	37	14 218	-	14 218	280 526
4	Stadt Jena	-	13 674	-	13 674	364 983
5	Stadt Suhl	196	7 439	-	7 439	103 445
6	Stadt Weimar	5 659	29 608	-	29 608	201 669
7	Stadt Eisenach	10 025	18 704	4	18 700	132 630
8	Landratsämter	89 646	235 928	1 188	234 739	2 261 994
9	Eichsfeld	117	4 904	-	4 904	143 896
10	Nordhausen	11 610	16 697	5	16 692	145 001
11	Wartburgkreis	7 174	13 945	183	13 763	142 216
12	Unstrut-Hainich-Kreis	8 996	19 652	-	19 652	165 800
13	Kyffhäuserkreis	4 704	18 824	56	18 767	127 951
14	Schmalkalden-Meiningen	6 274	13 212	31	13 180	185 268
15	Gotha	4 107	21 359	-	21 359	169 612
16	Sömmerda	3 250	21 109	75	21 034	109 160
17	Hildburghausen	3 740	6 701	6	6 695	81 975
18	Ilm-Kreis	4 706	16 478	77	16 401	140 657
19	Weimarer Land	7 380	13 891	346	13 545	120 738
20	Sonneberg	4 308	8 935	-	8 935	79 210
21	Saalfeld-Rudolstadt	4 123	13 681	223	13 459	147 759
22	Saale-Holzland-Kreis	4 496	12 227	18	12 208	106 508
23	Saale-Orla-Kreis	4 367	12 236	75	12 160	110 859
24	Greiz	3 519	8 405	-	8 405	150 918
25	Altenburger Land	6 776	13 670	92	13 578	134 466
26	Landkreise	462 739	974 320	5 365	968 955	5 503 708
27	Eichsfeld	17 257	51 900	194	51 706	349 964
28	Nordhausen	21 980	42 299	408	41 891	311 531
29	Wartburgkreis	53 211	93 277	576	92 701	422 193
30	Unstrut-Hainich-Kreis	32 793	61 682	275	61 407	377 050
31	Kyffhäuserkreis	17 835	40 991	56	40 934	260 405
32	Schmalkalden-Meiningen	36 366	77 476	198	77 278	429 269
33	Gotha	39 833	86 650	42	86 608	450 501
34	Sömmerda	22 948	62 378	673	61 705	268 207
35	Hildburghausen	24 942	40 216	127	40 089	218 175
36	Ilm-Kreis	42 493	80 981	535	80 446	387 238
37	Weimarer Land	25 350	44 729	583	44 146	289 569
38	Sonneberg	17 558	32 773	100	32 673	183 811
39	Saalfeld-Rudolstadt	29 328	63 171	579	62 592	366 608
40	Saale-Holzland-Kreis	19 085	49 725	55	49 671	276 633
41	Saale-Orla-Kreis	22 277	48 332	570	47 762	273 633
42	Greiz	25 617	56 884	6	56 878	344 368
43	Altenburger Land	13 865	40 858	389	40 469	294 554
44	Gemeinden / Gv. insgesamt	525 431	1 151 110	5 369	1 145 741	7 356 814



Städte und der Landkreise nach Arten

1 000 EUR

Abzüglich Zahlungen v. Gemeinden/ Gemeinde- verbänden zusammen	Abzüglich haushalts- technischer Verrech- nungen	Bereinigte Einnahmen zusammen	Abzüglich Zahlungen von anderen Ebenen des öffentlichen Bereiches	Netto- einnahmen	Mehr- ausgaben (-)/ Mehr- einnahmen (Brutto)	Lfd. Nr.
90	91	92	93	94	95	
11 766	144 800	1 696 540	862 305	834 235	40 062	1
2 236	78 373	689 244	320 788	368 456	4 316	2
1 657	13 715	265 154	158 590	106 564	6 686	3
4 876	31 002	329 104	144 565	184 539	16 043	4
350	131	102 964	60 981	41 983	6 214	5
1 561	11 660	188 448	107 781	80 667	2 561	6
1 085	9 920	121 625	69 599	52 026	4 243	7
572 150	98 355	1 591 489	1 282 281	309 208	11 143	8
33 843	3 226	106 826	88 323	18 504	3 811	9
30 278	11 937	102 786	82 195	20 591	6 104	10
43 933	6 574	91 709	78 356	13 353	- 1 684	11
41 853	9 079	114 868	98 052	16 816	- 492	12
26 836	4 927	96 188	73 143	23 045	- 12 336	13
35 892	7 533	141 842	114 186	27 656	- 2 277	14
46 736	4 184	118 692	94 088	24 604	461	15
25 984	2 510	80 666	51 440	29 226	1 098	16
24 021	3 584	54 370	41 854	12 515	824	17
34 004	5 539	101 114	81 815	19 299	758	18
30 820	6 951	82 968	64 482	18 485	3 554	19
22 514	4 476	52 220	42 072	10 148	- 100	20
41 376	4 377	102 006	83 090	18 916	5 229	21
31 285	4 803	70 420	56 664	13 757	531	22
32 780	6 047	72 033	58 984	13 049	3 201	23
32 521	5 971	112 426	95 536	16 890	210	24
37 475	6 636	90 355	78 001	12 354	2 252	25
711 799	480 223	4 311 687	2 226 381	2 085 306	38 646	26
46 462	21 019	282 483	152 404	130 079	4 114	27
35 434	22 823	253 274	145 801	107 473	13 735	28
51 385	48 362	322 446	155 265	167 181	3 957	29
49 409	41 324	286 316	165 112	121 205	1 250	30
32 701	18 800	208 904	115 524	93 381	- 9 211	31
45 336	34 357	349 576	180 976	168 600	- 195	32
56 849	38 221	355 432	170 074	185 358	- 11 878	33
35 871	23 696	208 639	89 201	119 438	2 306	34
28 049	25 936	164 190	78 432	85 758	- 2 214	35
42 780	47 416	297 042	144 687	152 355	12 669	36
43 471	25 078	221 021	111 433	109 588	3 575	37
23 959	18 807	141 045	66 765	74 280	2 556	38
48 116	29 302	289 190	152 428	136 762	5 796	39
44 418	18 347	213 868	105 983	107 885	1 416	40
42 060	24 462	207 110	100 807	106 304	4 960	41
40 041	25 506	278 821	157 991	120 829	3 934	42
45 458	16 768	232 329	133 500	98 830	1 876	43
723 565	625 022	6 008 227	3 088 686	2 919 541	78 708	44

**7. Ausgaben und Einnahmen der kreisfreien  
in EUR je**

Lfd. Nr.	Kreisfreie Stadt Landratsamt Landkreis	Personalausgaben				
		zusammen	Dienst- bezüge einschl. Sozial- versich.	Versorgungs- bezüge, einschl. Beiträge zu Versorgungs- kassen	Aufwendungen für ehren- amtliche Tätigkeit	Beihilfen, Unterstüt- zungen u. dgl., Personal- nebenausg.
		1	2	3	4	5
1	Kreisfreie Städte	705	642	48	3	10
2	Stadt Erfurt	806	736	60	3	8
3	Stadt Gera	692	632	40	4	15
4	Stadt Jena	603	545	43	4	12
5	Stadt Suhl	755	694	44	3	14
6	Stadt Weimar	615	559	44	4	8
7	Stadt Eisenach	584	535	36	4	8
8	Landratsämter	301	279	17	2	3
9	Eichsfeld	338	318	16	1	3
10	Nordhausen	291	269	17	2	3
11	Wartburgkreis	274	253	17	2	3
12	Unstrut-Hainich-Kreis	364	339	20	2	3
13	Kyffhäuserkreis	327	305	17	2	2
14	Schmalkalden-Meiningen	266	248	13	2	2
15	Gotha	238	220	14	2	3
16	Sömmerda	330	291	30	1	8
17	Hildburghausen	296	270	20	2	4
18	Ilm-Kreis	270	250	15	2	3
19	Weimarer Land	300	283	13	3	2
20	Sonneberg	318	291	20	3	4
21	Saalfeld-Rudolstadt	297	273	17	2	4
22	Saale-Holzland-Kreis	277	252	19	3	4
23	Saale-Orla-Kreis	316	294	16	2	3
24	Greiz	359	331	22	1	5
25	Altenburger Land	318	298	16	2	2
26	Landkreise	731	671	39	14	7
27	Eichsfeld	712	651	36	18	6
28	Nordhausen	719	660	39	12	8
29	Wartburgkreis	763	705	39	12	6
30	Unstrut-Hainich-Kreis	739	676	44	12	8
31	Kyffhäuserkreis	775	716	38	16	6
32	Schmalkalden-Meiningen	697	646	33	13	5
33	Gotha	722	667	37	12	6
34	Sömmerda	828	748	52	16	12
35	Hildburghausen	745	684	41	14	7
36	Ilm-Kreis	750	695	36	14	5
37	Weimarer Land	652	595	32	19	6
38	Sonneberg	611	550	42	10	10
39	Saalfeld-Rudolstadt	644	587	38	12	7
40	Saale-Holzland-Kreis	691	629	37	19	7
41	Saale-Orla-Kreis	705	645	35	18	7
42	Greiz	823	756	46	12	9
43	Altenburger Land	830	767	45	11	8
44	Gemeinden / Gv. insgesamt	724	663	41	11	8

**Städte und der Landkreise nach Arten  
Einwohner**

Unterhalt der Grundstücke und des sonstigen unbewegl. Vermögens	Geräte, Ausstattungs-, Ausrüstungs-, sonstige Gebrauchsgegenstände	Mieten und Pachten	Bewirtschaftung der Grundstücke, baulichen Anlagen usw.	Haltung von Fahrzeugen	Weitere Verwaltungs- und Betriebsausgaben	Sonstige Geschäfts- und Sachausgaben	Lfd. Nr.
6	7	8	9	10	11	12	
89	16	69	109	5	127	57	1
93	25	43	106	6	239	54	2
79	7	18	202	6	47	50	3
169	7	170	117	2	73	61	4
60	14	17	76	7	45	65	5
26	12	127	60	5	76	65	6
4	17	7	6	4	32	54	7
21	6	17	47	2	72	28	8
27	4	11	34	1	135	27	9
25	7	45	60	2	146	33	10
12	8	14	48	1	48	26	11
18	6	23	51	3	65	23	12
11	3	17	43	3	78	32	13
23	3	13	45	2	45	30	14
19	5	8	42	1	36	25	15
27	7	4	64	2	127	22	16
30	10	18	46	5	98	27	17
28	5	27	53	2	56	38	18
34	6	50	64	3	92	26	19
18	11	15	61	5	82	45	20
28	6	14	33	2	85	26	21
9	9	10	41	2	44	34	22
15	5	10	45	7	51	27	23
22	4	12	35	2	62	26	24
8	6	13	43	1	35	23	25
76	16	30	104	15	117	69	26
75	13	22	82	14	171	65	27
99	18	54	114	15	185	73	28
65	19	22	114	16	90	74	29
61	15	86	91	13	101	63	30
74	17	22	113	12	126	75	31
79	13	26	98	17	98	67	32
87	15	14	97	12	73	69	33
73	19	12	139	13	172	59	34
87	18	23	110	22	165	74	35
102	15	35	103	16	105	75	36
98	19	63	115	17	131	69	37
85	19	22	99	16	128	86	38
77	16	29	92	14	140	72	39
51	20	22	98	14	80	75	40
66	15	19	90	22	98	64	41
57	13	21	113	14	121	61	42
51	15	18	112	14	74	59	43
79	16	40	105	12	120	66	44

Noch: 7. Ausgaben und Einnahmen der kreisfreien  
in EUR je

Lfd. Nr.	Kreisfreie Stadt Landratsamt Landkreis	Erstattungen von Ausgaben des Verwaltungshaushalts		Kalkulatorische Kosten		Aufgaben- bezogene Leistungs- beteiligungen nach SGB II
		an öffentlichen Bereich	an sonstige Bereiche	Ab- schrei- bungen	Verzinsung d. Anlage- kapitals	
		13	14	15	16	
1	Kreisfreie Städte	26	138	18	26	175
2	Stadt Erfurt	31	85	47	66	230
3	Stadt Gera	30	145	-	-	250
4	Stadt Jena	5	336	-	-	-
5	Stadt Suhl	13	7	-	-	111
6	Stadt Weimar	39	114	5	6	203
7	Stadt Eisenach	43	17	-	-	204
8	Landratsämter	21	21	1	0	93
9	Eichsfeld	11	38	-	-	-
10	Nordhausen	23	13	6	0	165
11	Wartburgkreis	24	0	-	-	73
12	Unstrut-Hainich-Kreis	24	1	-	-	142
13	Kyffhäuserkreis	37	48	1	1	170
14	Schmalkalden-Meiningen	34	119	1	0	-
15	Gotha	21	1	0	0	110
16	Sömmerda	22	51	0	0	102
17	Hildburghausen	16	5	0	0	54
18	Ilm-Kreis	17	6	4	2	131
19	Weimarer Land	19	11	0	0	110
20	Sonneberg	12	4	0	0	68
21	Saalfeld-Rudolstadt	19	1	1	1	115
22	Saale-Holzland-Kreis	22	4	-	-	98
23	Saale-Orla-Kreis	20	25	-	-	95
24	Greiz	10	24	1	0	-
25	Altenburger Land	24	0	-	-	183
26	Landkreise	43	57	12	6	93
27	Eichsfeld	40	127	9	3	-
28	Nordhausen	32	37	10	2	165
29	Wartburgkreis	33	36	13	11	73
30	Unstrut-Hainich-Kreis	48	90	12	9	142
31	Kyffhäuserkreis	52	69	4	3	170
32	Schmalkalden-Meiningen	41	136	10	4	-
33	Gotha	39	38	3	2	110
34	Sömmerda	54	84	16	9	102
35	Hildburghausen	23	57	20	3	54
36	Ilm-Kreis	50	34	45	14	131
37	Weimarer Land	100	54	6	3	110
38	Sonneberg	21	45	2	0	68
39	Saalfeld-Rudolstadt	26	26	7	6	115
40	Saale-Holzland-Kreis	40	25	9	5	98
41	Saale-Orla-Kreis	67	53	7	4	95
42	Greiz	22	29	11	13	-
43	Altenburger Land	55	25	17	11	183
44	Gemeinden / Gv. insgesamt	39	79	14	11	115

Städte und der Landkreise nach Arten  
Einwohner

Zuweisungen u. sonstige Zuschüsse für lfd. Zwecke, allg. Zuweisungen, Umlagen		Schulden- dienst- hilfen	Soziale Leistungen	Sonstige Ausgaben d. Verwaltungs- haushalts	Brutto- ausgaben des Verwaltungs- haushalts	Abzüglich Zahlungen von Gemeinden/ Gemeinde- verbänden	Lfd. Nr.
an öffentlichen Bereich	an sonstige Bereiche						
18	19	20	21	22	23	24	
27	551	-	640	128	2 907	21	1
19	518	-	578	230	3 176	11	2
26	454	-	626	31	2 663	18	3
33	608	-	764	13	2 961	44	4
33	599	-	658	6	2 465	10	5
30	614	-	570	120	2 688	24	6
51	649	-	746	249	2 665	25	7
32	67	-	489	55	1 275	360	8
23	41	-	646	4	1 341	337	9
15	74	-	497	118	1 520	359	10
21	72	-	368	53	1 042	354	11
22	48	-	544	96	1 430	406	12
29	73	-	482	74	1 431	355	13
37	82	-	673	35	1 408	293	14
25	104	-	423	30	1 089	345	15
30	58	-	392	38	1 276	372	16
30	59	-	445	50	1 187	377	17
19	74	-	370	48	1 147	313	18
23	52	-	439	82	1 311	372	19
26	43	-	475	70	1 252	400	20
99	27	-	420	43	1 217	385	21
35	95	-	413	64	1 156	377	22
63	30	-	436	60	1 204	403	23
17	64	-	768	37	1 443	329	24
18	121	-	460	77	1 331	414	25
459	258	1	489	261	2 837	446	26
458	256	-	647	145	2 839	460	27
422	351	-	498	234	3 027	416	28
434	195	-	368	340	2 665	412	29
449	314	-	544	328	3 105	476	30
443	206	-	483	242	2 885	433	31
394	291	-	673	237	2 879	368	32
420	292	-	424	267	2 683	420	33
518	179	-	392	301	2 970	505	34
463	184	-	445	333	2 826	439	35
411	209	-	370	368	2 831	389	36
504	316	12	439	274	2 980	523	37
457	253	-	475	300	2 689	424	38
561	305	-	420	253	2 804	445	39
568	293	-	413	192	2 693	534	40
535	210	-	437	256	2 744	512	41
405	217	-	768	219	2 904	406	42
443	262	-	460	143	2 771	499	43
346	334	0	529	226	2 855	335	44

Noch: 7. Ausgaben und Einnahmen der kreisfreien  
in EUR je

Lfd. Nr.	Kreisfreie Stadt Landratsamt Landkreis	Ausgaben d. Verwaltungs- haushalts ohne Zahlungen gleicher Ebene	Gewährung von Darlehen	Erwerb von Beteiligungen, Kapital- einlagen	Erwerb von Sachvermögen	Bau- maßnahmen
		25	26	27	28	29
1	Kreisfreie Städte	2 886	1	1	64	142
2	Stadt Erfurt	3 165	-	-	69	226
3	Stadt Gera	2 646	2	-	30	96
4	Stadt Jena	2 917	1	-	135	-
5	Stadt Suhl	2 455	-	-	41	198
6	Stadt Weimar	2 664	-	-	22	150
7	Stadt Eisenach	2 640	-	10	18	136
8	Landratsämter	914	0	0	14	68
9	Eichsfeld	1 004	3	-	6	30
10	Nordhausen	1 160	-	-	16	26
11	Wartburgkreis	687	-	-	10	49
12	Unstrut-Hainich-Kreis	1 025	-	-	16	44
13	Kyffhäuserkreis	1 075	-	-	14	322
14	Schmalkalden-Meiningen	1 116	-	-	16	42
15	Gotha	744	-	-	13	92
16	Sömmerda	904	-	-	15	85
17	Hildburghausen	810	-	-	17	41
18	Ilm-Kreis	835	-	0	15	70
19	Weimarer Land	939	-	-	30	68
20	Sonneberg	852	-	-	11	75
21	Saalfeld-Rudolstadt	831	-	-	22	51
22	Saale-Holzland-Kreis	779	-	-	13	53
23	Saale-Orla-Kreis	800	-	-	15	55
24	Greiz	1 113	-	-	11	35
25	Altenburger Land	917	-	-	6	71
26	Landkreise	2 391	1	1	52	297
27	Eichsfeld	2 378	3	5	49	351
28	Nordhausen	2 611	-	-	55	197
29	Wartburgkreis	2 253	-	0	50	459
30	Unstrut-Hainich-Kreis	2 629	-	-	41	177
31	Kyffhäuserkreis	2 452	-	-	34	419
32	Schmalkalden-Meiningen	2 510	-	-	72	297
33	Gotha	2 263	-	0	46	321
34	Sömmerda	2 466	29	-	53	335
35	Hildburghausen	2 387	-	8	59	308
36	Ilm-Kreis	2 442	-	0	54	326
37	Weimarer Land	2 457	-	-	72	242
38	Sonneberg	2 264	-	7	52	223
39	Saalfeld-Rudolstadt	2 359	-	2	50	289
40	Saale-Holzland-Kreis	2 159	1	2	44	269
41	Saale-Orla-Kreis	2 233	-	3	56	256
42	Greiz	2 499	-	-	38	247
43	Altenburger Land	2 272	-	-	55	259
44	Gemeinden / Gv. insgesamt	2 520	1	1	55	257

Städte und der Landkreise nach Arten  
Einwohner

Zuweisungen und Zuschüsse für Investitionen		Tilgung von Krediten, Rückzahlung innerer Darlehen		Sonstige Ausgaben d. Vermögenshaushalts	Bruttoausgaben d. Vermögenshaushalts	Abzüglich Zahlungen von Gemeinden/ Gemeindeverbänden	Lfd. Nr.
an öffentlichen Bereich	an sonstige Bereiche	an öffentlichen Bereich	an sonstige Bereiche				
30	31	32	33	34	35	36	
4	29	-	75	10	327	0	1
1	19	-	93	13	420	-	2
10	1	-	90	4	232	-	3
0	-	-	48	-	184	-	4
3	12	-	59	1	314	-	5
0	136	-	79	7	394	-	6
27	75	-	31	53	349	0	7
2	1	0	36	24	146	1	8
-	-	-	14	1	53	-	9
8	3	-	22	55	130	0	10
0	2	-	-	63	124	1	11
4	-	-	79	38	181	-	12
0	1	-	83	10	430	1	13
2	4	-	-	57	121	0	14
0	0	-	13	41	161	-	15
1	0	-	159	13	274	1	16
6	0	-	10	12	88	0	17
4	0	-	44	9	142	1	18
0	1	-	19	0	118	4	19
2	-	-	29	42	159	-	20
3	1	-	40	-	117	2	21
0	1	-	53	1	121	0	22
3	-	4	48	-	124	1	23
0	0	-	27	9	84	-	24
0	1	-	27	27	132	1	25
8	12	0	124	116	612	3	26
4	13	-	118	58	602	2	27
8	18	-	132	98	509	5	28
11	11	-	51	140	723	5	29
5	6	-	172	136	536	3	30
7	5	-	125	100	690	1	31
14	12	-	120	110	624	2	32
16	10	0	85	256	734	0	33
7	23	-	294	102	843	10	34
9	12	-	42	199	636	2	35
10	5	-	138	88	620	5	36
4	9	1	98	83	509	7	37
5	12	-	113	123	535	2	38
8	4	0	124	95	573	5	39
2	13	-	212	78	622	1	40
6	20	7	122	99	570	7	41
5	18	-	142	94	544	0	42
10	23	-	67	55	468	4	43
7	17	0	111	88	537	3	44

Noch: 7. Ausgaben und Einnahmen der kreisfreien  
in EUR je

Lfd. Nr.	Kreisfreie Stadt Landratsamt Landkreis	Ausgaben d. Vermögens- haushalts ohne Zahlungen gleicher Ebene	Bruttoausg. Verwaltungs- u. Vermögens- haushalt zusammen	Abzüglich Zahlungen v. Gemeinden/GV zusammen	Abzüglich haushalts- technischer Ver- rechnungen	Bereinigte Ausgaben zusammen
		37	38	39	40	41
1	Kreisfreie Städte	327	3 234	21	258	2 955
2	Stadt Erfurt	420	3 596	11	368	3 217
3	Stadt Gera	232	2 895	18	145	2 733
4	Stadt Jena	184	3 145	44	279	2 822
5	Stadt Suhl	314	2 779	10	4	2 765
6	Stadt Weimar	394	3 083	24	181	2 878
7	Stadt Eisenach	349	3 014	25	233	2 756
8	Landratsämter	145	1 420	361	62	997
9	Eichsfeld	53	1 394	337	32	1 025
10	Nordhausen	130	1 649	360	142	1 148
11	Wartburgkreis	122	1 166	356	53	757
12	Unstrut-Hainich-Kreis	181	1 611	406	88	1 118
13	Kyffhäuserkreis	429	1 860	356	65	1 439
14	Schmalkalden-Meiningen	121	1 530	293	61	1 176
15	Gotha	161	1 250	345	31	874
16	Sömmerda	273	1 550	373	36	1 141
17	Hildburghausen	88	1 275	377	56	841
18	Ilm-Kreis	141	1 289	313	51	925
19	Weimarer Land	114	1 430	376	85	969
20	Sonneberg	159	1 411	400	80	931
21	Saalfeld-Rudolstadt	115	1 334	387	41	906
22	Saale-Holzland-Kreis	120	1 276	377	58	842
23	Saale-Orla-Kreis	123	1 328	404	75	849
24	Greiz	84	1 527	329	60	1 137
25	Altenburger Land	131	1 463	415	73	975
26	Landkreise	608	3 448	449	303	2 696
27	Eichsfeld	600	3 441	462	209	2 770
28	Nordhausen	504	3 536	421	271	2 845
29	Wartburgkreis	718	3 388	416	392	2 580
30	Unstrut-Hainich-Kreis	534	3 642	479	400	2 762
31	Kyffhäuserkreis	689	3 576	434	249	2 893
32	Schmalkalden-Meiningen	623	3 503	370	280	2 853
33	Gotha	734	3 417	420	282	2 714
34	Sömmerda	833	3 813	514	340	2 959
35	Hildburghausen	634	3 462	441	407	2 614
36	Ilm-Kreis	615	3 451	394	437	2 620
37	Weimarer Land	502	3 489	530	306	2 653
38	Sonneberg	533	3 224	426	334	2 463
39	Saalfeld-Rudolstadt	567	3 376	450	274	2 652
40	Saale-Holzland-Kreis	621	3 315	535	221	2 559
41	Saale-Orla-Kreis	563	3 314	519	302	2 494
42	Greiz	544	3 448	406	258	2 784
43	Altenburger Land	463	3 239	503	186	2 550
44	Gemeinden / Gv. insgesamt	535	3 392	337	291	2 764



Städte und der Landkreise nach Arten  
Einwohner

Abzüglich Zahlungen von anderen Ebenen des öffentlichen Bereiches	Netto- ausgaben	Steuern (netto), steuerähnliche Einnahmen, Gebühren, zweckgeb. Abgaben	Einnahmen aus Verkauf	Mieten und Pachten	Sonstige Verwaltungs- und Betriebs- einnahmen	Ersätze zum Familien- leistungs- ausgleich	Lfd. Nr.
42	43	44	45	46	47	48	
1 538	1 417	1 191	8	33	20	-	1
1 507	1 710	1 376	14	52	11	-	2
1 677	1 056	899	2	36	45	-	3
1 303	1 519	1 411	0	5	14	-	4
1 743	1 022	977	7	32	18	-	5
1 669	1 209	883	11	32	32	-	6
1 634	1 122	986	5	8	0	-	7
809	188	80	2	6	7	-	8
879	146	108	-	2	6	-	9
976	172	139	8	5	5	-	10
635	122	49	1	5	2	-	11
950	168	44	0	6	5	-	12
970	469	131	2	4	6	-	13
931	244	127	2	4	9	-	14
695	178	42	1	2	3	-	15
738	403	157	5	4	3	-	16
658	184	113	2	5	7	-	17
754	171	67	1	7	3	-	18
787	182	51	8	44	50	-	19
748	182	107	2	1	4	-	20
778	128	87	3	6	2	-	21
682	159	61	1	5	3	-	22
728	121	47	1	7	7	-	23
968	169	39	1	4	3	-	24
863	112	59	1	4	5	-	25
1 405	1 291	934	20	53	22	-	26
1 516	1 253	919	17	43	25	-	27
1 731	1 113	970	20	41	26	-	28
1 258	1 322	990	45	52	17	-	29
1 600	1 162	808	19	64	27	-	30
1 532	1 361	865	15	48	21	-	31
1 476	1 377	946	34	35	22	-	32
1 257	1 457	950	12	47	19	-	33
1 279	1 680	1 123	18	86	10	-	34
1 232	1 382	1 008	59	44	20	-	35
1 333	1 287	1 043	17	38	15	-	36
1 359	1 293	873	15	132	73	-	37
1 187	1 276	1 037	9	22	21	-	38
1 426	1 226	933	20	50	21	-	39
1 276	1 282	873	12	51	12	-	40
1 244	1 250	970	14	46	16	-	41
1 600	1 184	825	11	67	13	-	42
1 477	1 073	806	4	46	16	-	43
1 440	1 324	1 001	17	48	21	-	44

Noch: 7. Ausgaben und Einnahmen der kreisfreien  
in EUR je

Lfd. Nr.	Kreisfreie Stadt Landratsamt Landkreis	Erstattungen von Ausgaben des Verwaltungshaushalts				Leist. des Landes a. der Umsetzung d. Vierten Gesetz. für moderne Dienstleistungen am Arbeitsmarkt
		von Bund und Land	von Gemeinden/ Gv	von and. öffentl. Bereichen	von sonstigen Bereichen	
		49	50	51	52	
1	Kreisfreie Städte	104	21	32	117	-
2	Stadt Erfurt	87	10	17	51	-
3	Stadt Gera	106	18	46	150	-
4	Stadt Jena	112	44	44	308	-
5	Stadt Suhl	199	6	32	16	-
6	Stadt Weimar	96	24	46	88	-
7	Stadt Eisenach	101	25	17	7	-
8	Landratsämter	90	6	20	10	-
9	Eichsfeld	111	5	3	35	-
10	Nordhausen	102	5	31	13	-
11	Wartburgkreis	69	16	10	5	-
12	Unstrut-Hainich-Kreis	106	19	44	9	-
13	Kyffhäuserkreis	119	5	21	4	-
14	Schmalkalden-Meiningen	114	4	49	13	-
15	Gotha	80	6	8	0	-
16	Sömmerda	53	3	27	8	-
17	Hildburghausen	85	4	13	11	-
18	Ilm-Kreis	83	0	22	3	-
19	Weimarer Land	113	11	13	8	-
20	Sonneberg	67	9	24	11	-
21	Saalfeld-Rudolstadt	90	2	18	3	-
22	Saale-Holzland-Kreis	58	1	13	4	-
23	Saale-Orla-Kreis	73	3	24	24	-
24	Greiz	124	1	2	25	-
25	Altenburger Land	64	5	13	1	-
26	Landkreise	92	31	22	44	-
27	Eichsfeld	113	49	3	86	-
28	Nordhausen	104	25	33	42	-
29	Wartburgkreis	70	31	12	39	-
30	Unstrut-Hainich-Kreis	108	54	46	98	-
31	Kyffhäuserkreis	120	33	22	30	-
32	Schmalkalden-Meiningen	115	17	52	31	-
33	Gotha	81	21	10	22	-
34	Sömmerda	56	45	30	46	-
35	Hildburghausen	90	17	15	66	-
36	Ilm-Kreis	85	39	28	33	-
37	Weimarer Land	114	37	13	47	-
38	Sonneberg	67	18	25	54	-
39	Saalfeld-Rudolstadt	93	14	19	35	-
40	Saale-Holzland-Kreis	59	27	14	36	-
41	Saale-Orla-Kreis	74	37	25	52	-
42	Greiz	129	29	5	30	-
43	Altenburger Land	66	42	14	30	-
44	Gemeinden / Gv. insgesamt	95	29	24	64	-

Städte und der Landkreise nach Arten  
Einwohner

Leist. des Landes a. d. Ausgleich v. Sonderlasten bei der Zus.führung v. Arbeitslosen- und Sozialhilfe	Allgemeine Zuweisungen, Umlagen, Zuweisungen und Zuschüsse für laufende Zwecke				Aufgaben- bezogene Leistungs- beteiligungen nach SGB II	Ersatz von sozialen Leistungen	Lfd. Nr.
	von Bund und Land	von Gemeinden/ Gv	von and. öffentl. Bereichen	von sonstigen Bereichen			
54	55	56	57	58	59	60	
-	1 143	0	4	8	97	69	1
-	1 152	0	3	8	101	82	2
-	1 255	0	0	5	131	48	3
-	959	-	0	2	77	72	4
-	1 227	4	30	7	49	56	5
-	1 153	-	5	26	89	53	6
-	1 244	0	-	5	98	73	7
-	552	354	0	2	91	47	8
-	471	331	0	1	249	54	9
-	710	354	1	2	73	52	10
-	473	338	0	1	31	37	11
-	679	386	0	3	64	45	12
-	654	350	1	2	74	63	13
-	504	289	0	1	214	54	14
-	515	339	0	1	49	41	15
-	544	369	0	4	43	34	16
-	495	373	0	3	24	37	17
-	539	312	-	2	62	36	18
-	534	361	2	3	51	52	19
-	548	391	0	1	35	33	20
-	550	383	0	1	57	48	21
-	523	376	-	4	39	43	22
-	534	400	0	1	46	42	23
-	534	328	1	1	259	81	24
-	638	408	-	3	86	46	25
-	994	414	2	6	91	47	26
-	921	411	1	5	249	54	27
-	1 319	391	3	7	73	52	28
-	867	380	1	4	31	37	29
-	1 217	422	6	8	64	45	30
-	1 145	400	2	6	74	63	31
-	902	351	1	5	214	54	32
-	945	399	2	3	49	41	33
-	904	460	1	8	43	34	34
-	907	422	1	5	24	37	35
-	962	350	0	4	62	36	36
-	1 007	487	4	8	51	52	37
-	874	406	1	6	35	33	38
-	1 031	431	2	9	57	48	39
-	963	507	1	6	39	43	40
-	907	475	1	6	46	42	41
-	966	377	6	4	259	81	42
-	1 095	457	1	5	86	46	43
-	1 033	306	2	6	92	53	44

Noch: 7. Ausgaben und Einnahmen der kreisfreien  
in EUR je

Lfd. Nr.	Kreisfreie Stadt Landratsamt Landkreis	Gewinn- anteile, Konzess.- abgaben	Schuldendiensthilfen			
			von Bund und Land	von Gemeinden/ Gv	von and. öffentl. Bereichen	von sonstigen Bereichen
			61	62	63	64
1	Kreisfreie Städte	72	-	-	-	-
2	Stadt Erfurt	69	-	-	-	-
3	Stadt Gera	54	-	-	-	-
4	Stadt Jena	93	-	-	-	-
5	Stadt Suhl	52	-	-	-	-
6	Stadt Weimar	90	-	-	-	-
7	Stadt Eisenach	56	-	-	-	-
8	Landratsämter	4	-	-	-	-
9	Eichsfeld	3	-	-	-	-
10	Nordhausen	7	-	-	-	-
11	Wartburgkreis	0	-	-	-	-
12	Unstrut-Hainich-Kreis	2	-	-	-	-
13	Kyffhäuserkreis	5	-	-	-	-
14	Schmalkalden-Meiningen	-	-	-	-	-
15	Gotha	2	-	-	-	-
16	Sömmerda	1	-	-	-	-
17	Hildburghausen	3	-	-	-	-
18	Ilm-Kreis	-	-	-	-	-
19	Weimarer Land	-	-	-	-	-
20	Sonneberg	5	-	-	-	-
21	Saalfeld-Rudolstadt	0	-	-	-	-
22	Saale-Holzland-Kreis	-	-	-	-	-
23	Saale-Orla-Kreis	4	-	-	-	-
24	Greiz	34	-	-	-	-
25	Altenburger Land	-	-	-	-	-
26	Landkreise	44	0	-	-	-
27	Eichsfeld	33	0	-	-	-
28	Nordhausen	55	0	-	-	-
29	Wartburgkreis	41	0	-	-	-
30	Unstrut-Hainich-Kreis	33	-	-	-	-
31	Kyffhäuserkreis	42	0	-	-	-
32	Schmalkalden-Meiningen	38	0	-	-	-
33	Gotha	53	0	-	-	-
34	Sömmerda	39	1	-	-	-
35	Hildburghausen	42	0	-	-	-
36	Ilm-Kreis	34	0	-	-	-
37	Weimarer Land	52	0	-	-	-
38	Sonneberg	40	0	-	-	-
39	Saalfeld-Rudolstadt	44	0	-	-	-
40	Saale-Holzland-Kreis	38	1	-	-	-
41	Saale-Orla-Kreis	42	-	-	-	-
42	Greiz	73	-	-	-	-
43	Altenburger Land	52	1	-	-	-
44	Gemeinden / Gv. insgesamt	51	0	-	-	-

Städte und der Landkreise nach Arten  
Einwohner

Zinseinnahmen			Sonstige Einnahmen d. Verwaltungs- haushalts	Brutto- einnahmen d. Verwal- tungs- haushalts	Abzüglich Zahlungen von Gemeinden/ Gemeinde- verbänden	Einnahmen d. Verwaltungs- haushalts ohne Zahlungen gleicher Ebene	Lfd. Nr.
von Gemeinden/ Gv	von and. öffentl. Bereichen	von sonstigen Bereichen					
66	67	68	69	70	71	72	
-	0	0	73	2 990	21	2 969	1
-	-	0	145	3 178	11	3 168	2
-	0	1	18	2 816	18	2 798	3
-	-	1	25	3 167	44	3 123	4
-	-	-	32	2 744	10	2 734	5
-	-	-	37	2 664	24	2 640	6
-	-	0	49	2 675	25	2 649	7
-	0	0	6	1 278	360	918	8
-	-	1	2	1 383	337	1 046	9
-	-	0	16	1 524	359	1 164	10
-	-	0	2	1 039	354	685	11
-	-	-	2	1 416	406	1 011	12
-	-	0	6	1 447	355	1 092	13
-	0	3	16	1 403	293	1 111	14
-	-	0	5	1 096	345	750	15
-	-	-	9	1 263	372	891	16
-	-	0	6	1 183	377	805	17
-	-	0	7	1 144	313	832	18
-	-	0	2	1 303	372	932	19
-	0	0	10	1 250	400	849	20
-	-	-	3	1 255	385	870	21
-	-	1	2	1 136	377	759	22
-	-	-	2	1 217	403	813	23
-	-	0	7	1 444	329	1 114	24
-	-	0	4	1 337	414	923	25
0	0	2	39	2 858	446	2 412	26
-	0	7	28	2 965	460	2 505	27
-	-	1	35	3 197	416	2 781	28
0	-	2	44	2 664	412	2 253	29
-	-	0	37	3 056	476	2 580	30
-	-	0	24	2 910	433	2 477	31
-	0	6	45	2 870	368	2 501	32
-	0	1	34	2 689	420	2 269	33
0	0	1	48	2 952	505	2 447	34
-	-	1	40	2 796	439	2 357	35
-	-	2	74	2 822	389	2 432	36
-	0	1	21	2 987	523	2 464	37
-	0	0	38	2 686	424	2 262	38
-	-	1	31	2 840	445	2 395	39
-	-	3	47	2 733	534	2 199	40
-	0	2	24	2 779	512	2 268	41
-	-	1	37	2 912	406	2 507	42
-	-	1	41	2 807	499	2 309	43
0	0	1	48	2 892	335	2 558	44

Noch: 7. Ausgaben und Einnahmen der kreisfreien  
in EUR je

Lfd. Nr.	Kreisfreie Stadt Landratsamt Landkreis	Rückflüsse von Darlehen			Einnahmen aus Veräußerung von Beteiligungen	Einnahmen aus Veräußerung von Anlage- vermögen
		von Gemeinden/ Gv	von and. öffentl. Bereichen	von sonstigen Bereichen		
		73	74	75	76	77
1	Kreisfreie Städte	-	-	2	0	13
2	Stadt Erfurt	-	-	-	-	24
3	Stadt Gera	-	-	2	-	8
4	Stadt Jena	-	-	6	0	0
5	Stadt Suhl	-	-	-	-	1
6	Stadt Weimar	-	-	-	-	14
7	Stadt Eisenach	-	-	-	1	17
8	Landratsämter	-	0	0	7	2
9	Eichsfeld	-	-	3	-	0
10	Nordhausen	-	-	-	-	0
11	Wartburgkreis	-	-	-	-	1
12	Unstrut-Hainich-Kreis	-	-	-	-	5
13	Kyffhäuserkreis	-	-	-	-	4
14	Schmalkalden-Meiningen	-	0	1	-	5
15	Gotha	-	-	-	84	0
16	Sömmerda	-	-	-	-	14
17	Hildburghausen	-	-	-	-	1
18	Ilm-Kreis	-	-	-	-	0
19	Weimarer Land	-	-	-	-	1
20	Sonneberg	-	0	-	-	0
21	Saalfeld-Rudolstadt	-	-	-	-	3
22	Saale-Holzland-Kreis	-	-	-	-	1
23	Saale-Orla-Kreis	-	-	0	-	5
24	Greiz	-	-	-	-	1
25	Altenburger Land	-	-	0	0	3
26	Landkreise	0	0	3	11	31
27	Eichsfeld	-	-	3	-	30
28	Nordhausen	-	-	-	-	17
29	Wartburgkreis	-	-	1	0	19
30	Unstrut-Hainich-Kreis	0	-	0	0	27
31	Kyffhäuserkreis	-	-	1	-	25
32	Schmalkalden-Meiningen	-	0	21	-	67
33	Gotha	-	-	-	120	25
34	Sömmerda	-	-	0	1	45
35	Hildburghausen	-	-	-	0	27
36	Ilm-Kreis	-	-	5	-	34
37	Weimarer Land	-	-	0	3	37
38	Sonneberg	-	0	-	-	19
39	Saalfeld-Rudolstadt	-	-	0	1	34
40	Saale-Holzland-Kreis	-	-	1	0	30
41	Saale-Orla-Kreis	4	-	3	2	25
42	Greiz	-	-	0	1	19
43	Altenburger Land	-	-	4	0	37
44	Gemeinden / Gv. insgesamt	0	0	2	8	26

Städte und der Landkreise nach Arten  
Einwohner

Zuweisungen und Zuschüsse für Investitionen und Investitionsförderungsmaßnahmen				Einnahmen aus Krediten und inneren Darlehen			Lfd. Nr.
von Bund und Land	von Gemeinden/ Gv	von and. öffentl. Bereichen	von sonstigen Bereichen	von Gemeinden/ Gv	von and. öffentl. Bereichen	von sonstigen Bereichen	
78	79	80	81	82	83	84	
159	0	0	9	-	-	20	1
147	-	-	10	-	-	37	2
138	-	-	1	-	-	1	3
111	-	-	6	-	-	-	4
206	-	0	0	-	-	-	5
280	-	-	28	-	-	50	6
174	0	-	6	-	-	6	7
56	1	0	1	-	-	24	8
44	-	-	0	-	-	-	9
60	0	-	0	-	-	-	10
52	1	-	0	-	-	-	11
57	-	-	1	-	-	40	12
101	1	-	2	-	-	79	13
50	0	-	0	-	-	-	14
43	-	-	-	-	-	-	15
71	1	-	-	-	-	171	16
40	0	-	0	-	-	5	17
48	1	-	0	-	-	59	18
74	4	0	0	-	-	-	19
73	-	-	0	-	-	9	20
62	2	0	0	-	-	22	21
49	0	-	10	-	-	33	22
50	1	-	0	-	-	41	23
49	-	-	0	-	-	-	24
63	1	-	0	-	-	9	25
203	3	1	4	-	-	67	26
229	2	0	3	-	-	77	27
199	5	2	3	-	-	17	28
276	5	0	7	-	-	17	29
159	2	1	5	-	-	85	30
169	1	-	4	-	-	108	31
191	2	1	5	-	-	49	32
169	0	0	3	-	-	29	33
243	10	1	2	-	-	263	34
196	2	-	1	-	-	15	35
197	5	-	7	-	-	106	36
170	7	0	3	-	-	16	37
185	2	-	1	-	-	64	38
224	5	0	3	-	-	49	39
200	1	-	12	-	-	125	40
189	4	0	3	-	-	91	41
236	0	-	2	-	-	60	42
211	4	3	4	-	-	35	43
192	2	0	5	-	-	55	44

Noch: 7. Ausgaben und Einnahmen der kreisfreien  
in EUR je

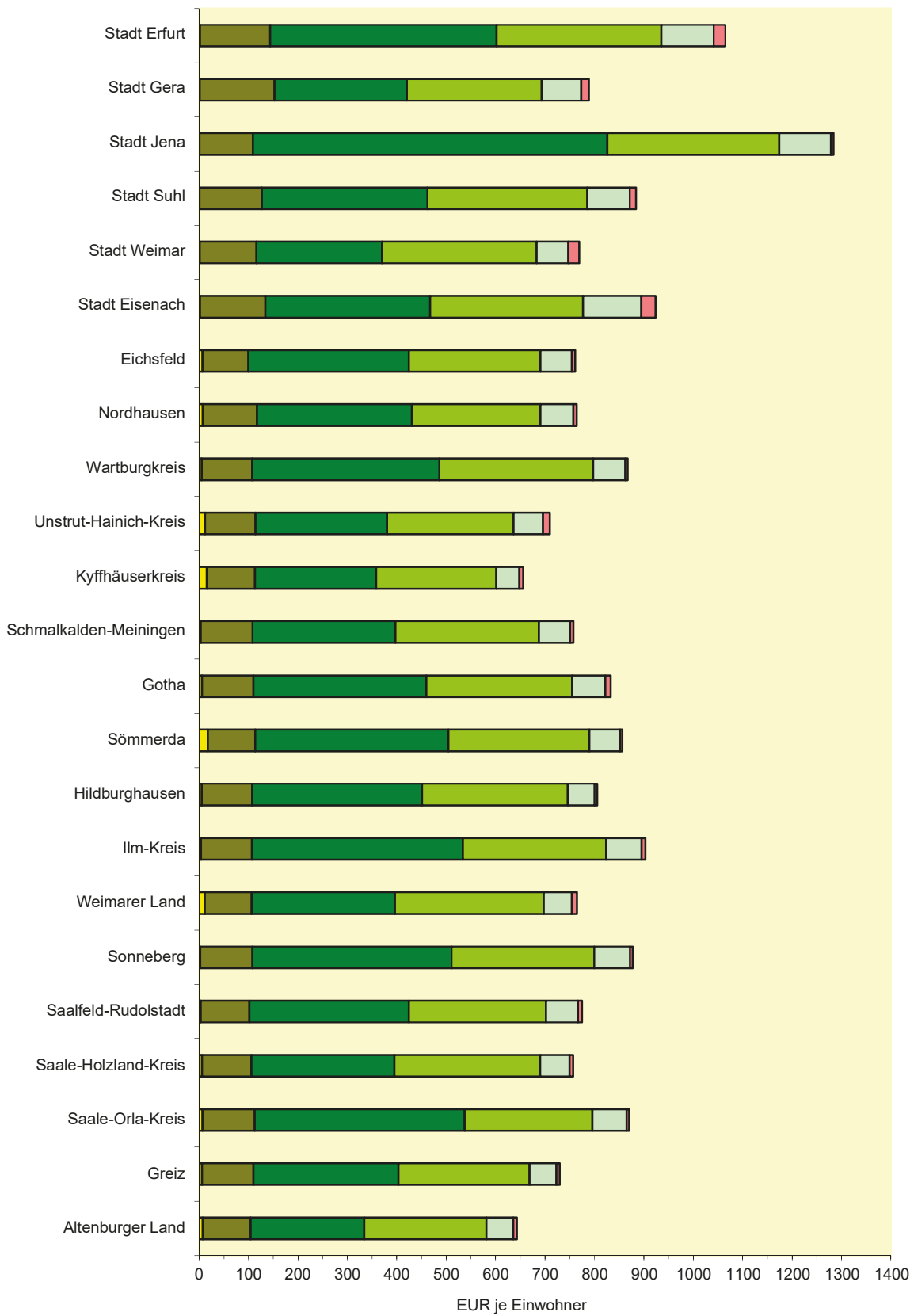
Lfd. Nr.	Kreisfreie Stadt Landratsamt Landkreis	Beiträge u. ä. Entgelte, sonstige Einn. d. Vermögens- haushalts	Bruttoein- nahmen des Vermögens- haushalts	Abzüglich Zahlungen von Gemeinden/ Gemeinde- verbänden	Einnahmen d. Vermögens- haushalts ohne Zahlungen gleicher Ebene	Bruttoeinnah- men Verwalt.- u.Vermögens- haushalt zusammen
		85	86	87	88	89
1	Kreisfreie Städte	112	315	0	315	3 306
2	Stadt Erfurt	220	438	-	438	3 616
3	Stadt Gera	0	150	-	150	2 966
4	Stadt Jena	-	123	-	123	3 290
5	Stadt Suhl	6	213	-	213	2 956
6	Stadt Weimar	88	458	-	458	3 122
7	Stadt Eisenach	235	439	0	439	3 114
8	Landratsämter	57	149	1	148	1 427
9	Eichsfeld	1	49	-	49	1 432
10	Nordhausen	138	198	0	198	1 722
11	Wartburgkreis	58	113	1	111	1 152
12	Unstrut-Hainich-Kreis	87	190	-	190	1 607
13	Kyffhäuserkreis	62	250	1	249	1 697
14	Schmalkalden-Meiningen	51	108	0	108	1 511
15	Gotha	30	158	-	158	1 253
16	Sömmerda	47	303	1	302	1 566
17	Hildburghausen	59	105	0	105	1 288
18	Ilm-Kreis	43	152	1	151	1 296
19	Weimarer Land	90	169	4	165	1 473
20	Sonneberg	77	159	-	159	1 409
21	Saalfeld-Rudolstadt	39	128	2	126	1 383
22	Saale-Holzland-Kreis	54	147	0	147	1 283
23	Saale-Orla-Kreis	54	151	1	150	1 368
24	Greiz	36	85	-	85	1 529
25	Altenburger Land	75	151	1	150	1 488
26	Landkreise	292	615	3	611	3 473
27	Eichsfeld	172	516	2	514	3 482
28	Nordhausen	261	502	5	497	3 699
29	Wartburgkreis	431	756	5	751	3 420
30	Unstrut-Hainich-Kreis	318	598	3	595	3 654
31	Kyffhäuserkreis	237	544	1	543	3 453
32	Schmalkalden-Meiningen	297	632	2	630	3 501
33	Gotha	294	640	0	640	3 329
34	Sömmerda	329	895	10	885	3 846
35	Hildburghausen	392	632	2	630	3 428
36	Ilm-Kreis	392	746	5	741	3 568
37	Weimarer Land	309	546	7	539	3 533
38	Sonneberg	312	583	2	581	3 269
39	Saalfeld-Rudolstadt	274	591	5	586	3 431
40	Saale-Holzland-Kreis	230	599	1	598	3 332
41	Saale-Orla-Kreis	275	596	7	589	3 376
42	Greiz	259	576	0	576	3 488
43	Altenburger Land	153	452	4	448	3 259
44	Gemeinden / Gv. insgesamt	245	537	3	534	3 429



Städte und der Landkreise nach Arten  
Einwohner

Abzüglich Zahlungen v. Gemeinden/ Gemeinde- verbänden zusammen	Abzüglich haushalts- technischer Verrech- nungen	Bereinigte Einnahmen zusammen	Abzüglich Zahlungen von anderen Ebenen des öffentlichen Bereiches	Netto- einnahmen	Mehr- ausgaben (-)/ Mehr- einnahmen (Brutto)	Lfd. Nr.
90	91	92	93	94	95	
21	258	3 026	1 538	1 488	71	1
11	368	3 237	1 507	1 731	20	2
18	145	2 803	1 677	1 127	71	3
44	279	2 966	1 303	1 663	145	4
10	4	2 943	1 743	1 200	178	5
24	181	2 918	1 669	1 249	40	6
25	233	2 855	1 634	1 221	100	7
361	62	1 004	809	195	7	8
337	32	1 063	879	184	38	9
360	142	1 221	976	245	72	10
356	53	743	635	108	- 14	11
406	88	1 113	950	163	- 5	12
356	65	1 276	970	306	- 164	13
293	61	1 157	931	226	- 19	14
345	31	877	695	182	3	15
373	36	1 157	738	419	16	16
377	56	854	658	197	13	17
313	51	932	754	178	7	18
376	85	1 012	787	226	43	19
400	80	929	748	180	- 2	20
387	41	955	778	177	49	21
377	58	848	682	166	6	22
404	75	889	728	161	39	23
329	60	1 139	968	171	2	24
415	73	1 000	863	137	25	25
449	303	2 721	1 405	1 316	24	26
462	209	2 810	1 516	1 294	41	27
421	271	3 008	1 731	1 276	163	28
416	392	2 612	1 258	1 354	32	29
479	400	2 774	1 600	1 175	12	30
434	249	2 770	1 532	1 238	- 122	31
370	280	2 851	1 476	1 375	- 2	32
420	282	2 626	1 257	1 370	- 88	33
514	340	2 992	1 279	1 713	33	34
441	407	2 579	1 232	1 347	- 35	35
394	437	2 737	1 333	1 404	117	36
530	306	2 696	1 359	1 337	44	37
426	334	2 508	1 187	1 321	45	38
450	274	2 706	1 426	1 280	54	39
535	221	2 576	1 276	1 299	17	40
519	302	2 555	1 244	1 311	61	41
406	258	2 824	1 600	1 224	40	42
503	186	2 571	1 477	1 094	21	43
337	291	2 800	1 440	1 361	37	44

### Steuereinnahmen (netto) nach Steuerarten und Kreisen



- Grundsteuer A
- Grundsteuer B
- Gewerbesteuer (netto)
- Gemeindeanteil an der Einkommenssteuer
- Gemeindeanteil an der Umsatzsteuer
- sonstige Steuern

### 8. Steuereinnahmen (netto) nach Steuerarten und Kreisen

Lfd. Nr.	Kreisfreie Stadt Landkreis	Steuern (netto)					
		Grundsteuer A	Grundsteuer B	Gewerbesteuer (netto)	Gemeindeanteil an der Einkommensteuer	Gemeindeanteil an der Umsatzsteuer	sonst. Steuern u. steuerähnliche Einnahmen
		1	2	3	4	5	6
<b>1000 EUR</b>							
1	Kreisfreie Städte	642	74 083	244 908	180 077	53 831	10 227
2	Stadt Erfurt	333	30 250	97 621	70 969	22 522	5 054
3	Stadt Gera	117	14 299	25 336	25 820	7 541	1 483
4	Stadt Jena	51	12 035	79 606	38 573	11 588	595
5	Stadt Suhl	16	4 421	11 725	11 328	3 016	425
6	Stadt Weimar	63	7 425	16 423	20 204	4 137	1 439
7	Stadt Eisenach	62	5 653	14 198	13 184	5 027	1 231
8	Landkreise	11 137	160 429	519 380	442 072	98 701	11 824
9	Eichsfeld	664	9 312	32 692	26 766	6 396	679
10	Nordhausen	602	9 256	26 418	21 911	5 604	573
11	Wartburgkreis	655	12 549	46 835	38 391	8 018	629
12	Unstrut-Hainich-Kreis	1 245	10 504	27 489	26 425	6 192	1 360
13	Kyffhäuserkreis	1 176	7 332	18 507	18 349	3 536	541
14	Schmalkalden-Meiningen	423	12 826	35 445	35 660	7 734	774
15	Gotha	817	14 076	47 347	39 900	9 126	1 452
16	Sömmerda	1 204	6 712	27 281	19 874	4 326	339
17	Hildburghausen	339	6 491	21 883	18 786	3 443	346
18	Ilm-Kreis	415	11 176	46 319	31 450	7 799	844
19	Weimarer Land	910	7 785	23 774	24 708	4 687	791
20	Sonneberg	117	5 946	22 661	16 253	4 051	296
21	Saalfeld-Rudolstadt	317	10 550	34 512	29 641	6 915	860
22	Saale-Holzland-Kreis	467	8 309	24 032	24 520	4 897	607
23	Saale-Orla-Kreis	537	8 572	34 471	20 925	5 628	419
24	Greiz	593	10 292	28 915	26 195	5 413	642
25	Altenburger Land	657	8 741	20 799	22 319	4 937	671
<b>EUR je Einwohner</b>							
26	Kreisfreie Städte	1	132	437	321	96	18
27	Stadt Erfurt	2	142	459	333	106	24
28	Stadt Gera	1	151	268	273	80	16
29	Stadt Jena	0	108	718	348	104	5
30	Stadt Suhl	0	102	240	260	64	8
31	Stadt Weimar	1	115	254	313	64	22
32	Stadt Eisenach	1	133	333	310	118	29
33	Landkreise	7	101	328	279	62	7
34	Eichsfeld	7	93	325	266	64	7
35	Nordhausen	7	110	314	260	67	7
36	Wartburgkreis	5	102	379	311	65	5
37	Unstrut-Hainich-Kreis	12	102	266	256	60	13
38	Kyffhäuserkreis	16	97	245	243	47	7
39	Schmalkalden-Meiningen	3	105	289	291	63	6
40	Gotha	6	104	350	295	67	11
41	Sömmerda	17	96	391	285	62	5
42	Hildburghausen	5	102	344	295	54	5
43	Ilm-Kreis	4	103	427	290	72	8
44	Weimarer Land	11	95	290	301	57	10
45	Sonneberg	2	106	403	289	72	5
46	Saalfeld-Rudolstadt	3	99	323	277	65	8
47	Saale-Holzland-Kreis	6	100	289	295	59	7
48	Saale-Orla-Kreis	7	106	425	258	69	5
49	Greiz	6	104	293	265	55	7
50	Altenburger Land	7	97	230	247	55	7

**9. Ausgaben und Einnahmen der kameral/doppisch buchenden Extrahaushalte  
in**

Glieder-Nr.	Aufgabenbereich	Anzahl einbezogener Zweckverbände	Personalausgaben				
			zusammen	Dienstbezüge, Beiträge zur gesetzlichen Sozialversicherung	Versorgungsbezüge, Beiträge zu Versorgungskassen	Aufwendungen für ehrenamtliche Tätigkeit	Beihilfen, Unterstützungen, Personalnebenausgaben
02	Hauptverwaltung	1	1	-	-	1	-
11	Öffentliche Ordnung	1	-	-	-	-	-
16	Rettungsdienst	2	486	391	14	81	-
31	Wissenschaft u. Forschung	1	-	-	-	-	-
321	Nicht wissenschaftliche Museen, Sammlungen, Ausstellungen	2	945	910	35	-	-
331	Theater	1	1	-	-	1	-
333	Musikschulen	1	2 833	2 747	83	-	3
355	Sonstige Volksbildung	1	1 608	1 566	43	-	-
360	Naturschutz und Landschaftspflege	2	51	50	1	0	-
50	Gesundheitsverwaltung	1	2 136	2 051	79	-	6
56	Eigene Sportstätten	2	1 343	1 308	34	1	-
57	Badeanstalten	1	2	1	-	1	-
61	Städteplanung, Vermess., Bauordnung	1	2	-	-	2	-
69	Wasserläufe / Wasserbau	16	93	78	1	15	-
70	Abwasserbeseitigung	6	604	576	15	12	1
72	Abfallbeseitigung	2	118	111	3	3	-
791	Sonst. Förderung v. Wirt. u. Verkehr	3	2	-	-	2	-
792	Förd. d. öffentl. Personennahverkehrs	1	0	-	-	0	-
80	Verwaltung der wirtschaftlichen Unternehmen	1	57	-	-	57	-
815	Wasserversorgung	2	5	-	-	5	-
82	Verkehrsunternehmen	1	2	-	-	2	-
85	Land- und forstwirtschaftliche Untern.	1	1	-	-	1	-
*	Wasserver- u. Abwasserentsorgung	1	4	-	-	4	-
	<b>Insgesamt</b>	<b>51</b>	<b>10 293</b>	<b>9 788</b>	<b>307</b>	<b>189</b>	<b>10</b>

Glieder-Nr.	Aufgabenbereich	Sonstige Geschäfts- und Sachausgaben	Kalkulatorische Kosten		Zuweisungen und Zuschüsse für laufende Zwecke, allgemeine Umlagen		Soziale Leistungen
			Abschreibungen	Verzinsung des Anlagekapitals	an den öffentlichen Bereich	an sonstige Bereiche	
02	Hauptverwaltung	0	-	-	-	-	-
11	Öffentliche Ordnung	0	-	-	-	26	-
16	Rettungsdienst	92	27	0	-	4	-
31	Wissenschaft u. Forschung	0	-	-	-	40	-
321	Nicht wissenschaftliche Museen, Sammlungen, Ausstellungen	46	-	-	3	-	-
331	Theater	1	-	-	-	4 157	-
333	Musikschulen	101	-	-	10	-	-
355	Sonstige Volksbildung	63	45	2	7	294	-
360	Naturschutz und Landschaftspflege	5	-	-	-	-	-
50	Gesundheitsverwaltung	77	22	5	-	-	-
56	Eigene Sportstätten	441	-	-	-	-	-
57	Badeanstalten	13	-	-	-	-	-
61	Städteplanung, Vermess., Bauordnung	1	-	-	-	-	-
69	Wasserläufe / Wasserbau	75	-	-	-	6	-
70	Abwasserbeseitigung	341	734	617	-	-	-
72	Abfallbeseitigung	22	1	1	-	-	-
791	Sonst. Förderung v. Wirt. u. Verkehr	1	-	-	-	-	-
792	Förd. d. öffentl. Personennahverkehrs	102	-	-	-	-	-
80	Verwaltung der wirtschaftlichen Unternehmen	29	-	-	5 866	-	-
815	Wasserversorgung	9	-	-	-	-	-
82	Verkehrsunternehmen	3	-	-	-	11 016	-
85	Land- und forstwirtschaftliche Untern.	17	-	-	-	-	-
*	Wasserver- u. Abwasserentsorgung	267	861	225	-	-	-
	<b>Insgesamt</b>	<b>1 706</b>	<b>1 689</b>	<b>850</b>	<b>5 886</b>	<b>15 543</b>	<b>-</b>

**und sonstigen Fonds, Einrichtungen und Unternehmen nach Arten und Aufgabenbereichen  
1 000 EUR**

Unterhaltung der Grund- stücke und des sonstigen unbeweglichen Vermögens	Geräte, Aus- stattungs- und Ausrüstungs- gegenstände, sonstige Gebrauchs- gegenstände	Mieten und Pachten	Bewirt- schaftung der Grund- stücke, bauliche Anlagen usw.	Haltung von Fahr- zeugen	Weitere Verwaltungs- und Betriebs- ausgaben	Erstattungen von Ausgaben des Verwaltungshaushalts		Glied. Nr.
						an den öffentlichen Bereich	an sonstige Bereiche	
7	8	9	10	11	12	13	14	
-	-	-	-	-	13	-	-	02
6	-	-	-	-	1	1	-	11
-	6	25	5	8	16 377	2 968	10 964	16
-	-	-	-	-	-	-	-	31
17	12	22	68	7	109	-	-	321
-	-	-	-	-	0	-	-	331
15	65	55	149	-	118	-	-	333
2	33	89	45	-	40	25	24	355
0	-	7	2	1	18	5	118	360
-	29	61	44	20	53	32	13	50
1 313	76	11	1 298	80	617	11	72	56
4	0	-	8	0	0	-	-	57
2	-	-	-	-	18	-	-	61
726	3	4	1	8	16	241	25	69
253	85	17	327	8	375	108	60	70
-	1	5	0	-	12 537	125	-	72
2	-	1	-	-	5	0	-	791
-	-	-	-	-	-	-	-	792
-	-	-	-	-	7	-	164	80
-	-	-	-	-	0	-	40	815
-	-	1	3	-	1	69	-	82
-	-	-	0	2	-	-	-	85
118	11	5	182	-	73	445	-	*
<b>2 458</b>	<b>320</b>	<b>303</b>	<b>2 133</b>	<b>134</b>	<b>30 380</b>	<b>4 030</b>	<b>11 480</b>	

Schulden- dienst- hilfen	Sonstige Ausgaben des Verwaltungs- haushalts	Brutto- ausgaben des Verwaltungs- haushalts	Abzüglich Zahlungen von Zweck- verbänden	Bereinigte Ausgaben des Verwaltungs- haushalts	Erwerb von Beteiligungen, Kapital- einlagen	Erwerb von Sach- vermögen	Bau- maß- nahmen	Glied. Nr.
21	22	23	24	25	26	27	28	
-	1	16	-	16	-	-	21	02
-	7	40	-	40	-	-	-	11
-	-	30 961	-	30 961	-	26	-	16
-	1	41	-	41	-	-	-	31
-	166	1 396	-	1 396	-	237	379	321
-	2	4 161	-	4 161	-	-	-	331
-	132	3 478	-	3 478	-	33	-	333
-	-	2 278	-	2 278	-	10	-	355
-	14	221	-	221	-	-	-	360
-	0	2 492	-	2 492	-	7	-	50
-	9	5 272	-	5 272	-	183	9 576	56
-	3	30	-	30	-	-	-	57
-	17	40	-	40	-	-	-	61
-	125	1 323	16	1 308	-	39	2 038	69
-	1 317	4 845	-	4 845	-	1 176	1 746	70
-	1	12 810	-	12 810	-	-	-	72
-	3	14	-	14	-	-	1	791
-	5	107	-	107	-	-	-	792
-	35 150	41 273	-	41 273	-	-	-	80
-	3	57	-	57	-	-	-	815
-	5	11 100	-	11 100	-	-	-	82
-	39	60	-	60	-	-	-	85
-	755	2 946	-	2 946	-	-	1 243	*
-	<b>37 754</b>	<b>124 960</b>	<b>16</b>	<b>124 945</b>	-	<b>1 712</b>	<b>15 007</b>	

Noch: 9. Ausgaben und Einnahmen der kameral/doppisch buchenden Extrahaushalte  
in

Glieder-Nr.	Aufgabenbereich	Zuweisungen und Zuschüsse für Investitionen		Gewährung von Darlehen	Tilgung von Krediten, Rückzahlung von inneren Darlehen	Sonstige Ausgaben des Vermögenshaushalts	Bruttoausgaben des Vermögenshaushalts
		an den öffentlichen Bereich	an sonstige Bereiche				
		29	30				
02	Hauptverwaltung	-	-	-	-	1	23
11	Öffentliche Ordnung	-	-	-	5	-	5
16	Rettungsdienst	-	-	-	-	384	410
31	Wissenschaft u. Forschung	-	-	-	-	1	1
321	Nicht wissenschaftliche Museen, Sammlungen, Ausstellungen	-	-	-	-	37	654
331	Theater	-	-	-	-	2	2
333	Musikschulen	4	-	-	-	86	123
355	Sonstige Volksbildung	-	-	-	-	-	10
360	Naturschutz und Landschaftspflege	-	-	-	15	9	24
50	Gesundheitsverwaltung	-	-	-	-	36	42
56	Eigene Sportstätten	-	-	-	-	183	9 942
57	Badeanstalten	-	-	-	-	3	3
61	Städteplanung, Vermess., Bauordnung	-	-	-	-	27	27
69	Wasserläufe / Wasserbau	-	1	-	2	222	2 302
70	Abwasserbeseitigung	-	-	-	1 470	495	4 887
72	Abfallbeseitigung	-	-	-	-	44	44
791	Sonst. Förderung v. Wirt. u. Verkehr	-	-	-	-	11	13
792	Förd. d. öffentl. Personennahverkehrs	-	-	-	-	5	5
80	Verwaltung der wirtschaftlichen Unternehmen	-	-	-	70 053	-	70 053
815	Wasserversorgung	-	-	-	-	42	42
82	Verkehrsunternehmen	-	-	-	119	1	120
85	Land- und forstwirtschaftliche Untern.	-	-	-	87	-	87
*	Wasserver- u. Abwasserentsorgung	7	-	-	531	76	1 857
	<b>Insgesamt</b>	<b>11</b>	<b>1</b>	<b>-</b>	<b>72 281</b>	<b>1 664</b>	<b>90 676</b>

Glieder-Nr.	Aufgabenbereich	Gebühren und zweckgebundene Abgaben	Einnahmen aus Verkauf	Mieten und Pachten	Erstattung von Ausgaben des Verwaltungshaushalts		
					von Zweckverbänden	von anderen öffentlichen Bereichen	von sonstigen Bereichen
					43	44	45
02	Hauptverwaltung	-	-	-	-	-	-
11	Öffentliche Ordnung	-	-	0	-	-	-
16	Rettungsdienst	30 310	-	-	-	-	-
31	Wissenschaft u. Forschung	-	-	8	-	-	-
321	Nicht wissenschaftliche Museen, Sammlungen, Ausstellungen	101	12	1	-	-	-
331	Theater	-	-	-	-	-	-
333	Musikschulen	605	39	-	-	-	173
355	Sonstige Volksbildung	-	5	1	-	-	433
360	Naturschutz und Landschaftspflege	-	4	18	-	-	-
50	Gesundheitsverwaltung	592	5	-	-	-	13
56	Eigene Sportstätten	613	141	178	-	-	76
57	Badeanstalten	13	-	1	-	-	-
61	Städteplanung, Vermess., Bauordnung	-	-	-	-	-	-
69	Wasserläufe / Wasserbau	-	-	0	16	7	-
70	Abwasserbeseitigung	3 303	-	-	-	125	1
72	Abfallbeseitigung	12 750	-	4	-	-	-
791	Sonst. Förderung v. Wirt. u. Verkehr	-	-	-	-	-	0
792	Förd. d. öffentl. Personennahverkehrs	-	-	-	-	-	-
80	Verwaltung der wirtschaftlichen Unternehmen	-	-	-	-	-	-
815	Wasserversorgung	-	-	-	-	-	-
82	Verkehrsunternehmen	-	-	124	-	-	13
85	Land- und forstwirtschaftliche Untern.	10	-	-	-	-	-
*	Wasserver- u. Abwasserentsorgung	1 552	-	0	-	74	-
	<b>Insgesamt</b>	<b>49 850</b>	<b>206</b>	<b>334</b>	<b>16</b>	<b>206</b>	<b>709</b>

und sonstigen Fonds, Einrichtungen und Unternehmen nach Arten und Aufgabenbereichen  
1 000 EUR

Abzüglich Zahlungen von Zweckverbänden	Bereinigte Ausgaben des Vermögenshaushalts	Bruttoausgaben des Verwaltungs- und Vermögenshaushalts zusammen	Abzüglich Zahlungen von Zweckverbänden zusammen	Abzüglich haushalts-technische Verrechnungen	Bereinigte Ausgaben zusammen	Abzüglich Zahlungen von anderen Ebenen des öffentlichen Bereiches	Nettoausgaben	Glied. Nr.
35	36	37	38	39	40	41	42	
-	23	39	-	1	38	38	-	02
-	5	45	-	4	41	40	1	11
-	410	31 370	-	410	30 960	167	30 794	16
-	1	41	-	1	41	33	8	31
-	654	2 050	-	166	1 884	1 889	- 5	321
-	2	4 163	-	2	4 161	-	4 161	331
-	123	3 601	-	132	3 469	47	3 422	333
-	10	2 288	-	47	2 242	1 250	992	355
-	24	245	-	13	232	199	34	360
-	42	2 534	-	76	2 458	1 983	475	50
-	9 942	15 214	-	255	14 959	12 062	2 897	56
-	3	33	-	3	30	17	13	57
-	27	67	-	17	50	10	40	61
-	2 302	3 625	16	184	3 426	2 760	667	69
-	4 887	9 732	-	2 537	7 195	736	6 459	70
-	44	12 855	-	46	12 808	-	12 808	72
-	13	27	-	11	16	6	10	791
-	5	112	-	5	107	89	18	792
-	70 053	111 326	-	12 303	99 023	-	99 023	80
-	42	99	-	42	57	-	57	815
-	120	11 220	-	1	11 219	10 962	257	82
-	87	146	-	-	146	1	145	85
-	1 857	4 803	-	1 815	2 988	357	2 630	*
-	<b>90 676</b>	<b>215 636</b>	<b>16</b>	<b>18 071</b>	<b>197 549</b>	<b>32 644</b>	<b>164 905</b>	

Sonstige Verwaltungs- und Betriebseinnahmen	Zuweisungen und Zuschüsse für laufende Zwecke			Schuldendiensthilfen	Zinseinnahmen			Glied. Nr.
	von Zweckverbänden	von anderen öffentlichen Bereichen	von sonstigen Bereichen		von Zweckverbänden	von anderen öffentlichen Bereichen	von sonstigen Bereichen	
49	50	51	52	53	54	55	56	
-	-	16	-	-	-	-	-	02
-	-	40	-	-	-	-	-	11
5	-	167	-	-	-	-	-	16
0	-	33	-	-	-	-	-	31
2	-	1 269	10	-	-	-	-	321
-	-	-	-	-	-	-	-	331
12	-	35	9	-	-	-	-	333
2	-	1 250	742	-	-	-	-	355
1	-	199	-	-	-	-	-	360
3	-	1 983	-	-	-	-	0	50
568	-	2 464	1 041	-	-	1	0	56
0	-	17	-	-	-	-	-	57
-	-	-	-	-	-	-	-	61
28	-	1 154	10	-	-	-	0	69
32	-	-	-	69	-	-	-	70
5	-	-	-	-	-	-	-	72
-	-	6	-	-	-	-	0	791
-	-	89	18	-	-	-	-	792
9	-	-	-	-	-	-	29 078	80
0	-	-	8	-	-	-	11	815
-	-	10 962	-	-	-	-	-	82
8	-	1	-	-	-	-	-	85
97	-	144	-	1	-	-	-	*
<b>770</b>	<b>-</b>	<b>19 827</b>	<b>1 838</b>	<b>70</b>	<b>-</b>	<b>1</b>	<b>29 090</b>	

Noch: 9. Ausgaben und Einnahmen der kameral/doppisch buchenden Extrahaushalte  
in

Glied. Nr.	Aufgabenbereich	Gewinn-	Kon-	Sonstige	Brutto-	Abzüglich	Einnahmen d. Verwaltungs- haushalts (o. Zahlungen gl. Ebene)
		anteile	zessions- abgaben	Einnahmen des Verwaltungs- haushalts	einnahmen des Verwaltungs- haushalts	Zahlungen von Zweck- verbänden	
		57	58	59	60	61	62
02	Hauptverwaltung	-	-	-	16	-	16
11	Öffentliche Ordnung	-	-	-	40	-	40
16	Rettungsdienst	-	-	414	30 896	-	30 896
31	Wissenschaft u. Forschung	-	-	-	41	-	41
321	Nicht wissenschaftliche Museen, Sammlungen, Ausstellungen	-	-	-	1 396	-	1 396
331	Theater	-	-	4 161	4 161	-	4 161
333	Musikschulen	-	-	2 600	3 474	-	3 474
355	Sonstige Volksbildung	-	-	47	2 479	-	2 479
360	Naturschutz und Landschaftspflege	-	-	-	221	-	221
50	Gesundheitsverwaltung	-	-	77	2 673	-	2 673
56	Eigene Sportstätten	-	-	174	5 256	-	5 256
57	Badeanstalten	-	-	-	32	-	32
61	Städteplanung, Vermess., Bauordnung	-	-	40	40	-	40
69	Wasserläufe / Wasserbau	-	-	59	1 273	16	1 258
70	Abwasserbeseitigung	-	-	1 522	5 051	-	5 051
72	Abfallbeseitigung	-	-	55	12 813	-	12 813
791	Sonst. Förderung v. Wirt. u. Verkehr	-	-	9	15	-	15
792	Förd. d. öffentl. Personennahverkehrs	-	-	-	107	-	107
80	Verwaltung der wirtschaftlichen Unterneh	5 867	-	-	34 954	-	34 954
815	Wasserversorgung	-	-	40	59	-	59
82	Verkehrsunternehmen	-	-	1	11 100	-	11 100
85	Land- und forstwirtschaftliche Untern.	95	-	-	114	-	114
*	Wasserver- u. Abwasserentsorgung	-	-	1 095	2 963	-	2 963
<b>Insgesamt</b>		<b>5 962</b>	<b>-</b>	<b>10 294</b>	<b>119 173</b>	<b>16</b>	<b>119 158</b>

Glied. Nr.	Aufgabenbereich	Beiträge	Brutto-	Abzüglich	Einnahmen d.	Brutto-	Abzüglich
		und ähnliche Entgelte, sonstige Ein- nahmen des Vermögens- haushalts	einnahmen des Vermögens- haushalts	Zahlungen von Zweck- verbänden	Einnahmen d. Vermögens- haushalts (o. Zahlungen gl. Ebene)	einnahmen Verwaltungs- und Vermögens- haushalt zusammen	Zahlungen von Zweck- verbänden zusammen
		70	71	72	73	74	75
02	Hauptverwaltung	1	23	-	23	39	-
11	Öffentliche Ordnung	5	5	-	5	45	-
16	Rettungsdienst	446	446	-	446	31 341	-
31	Wissenschaft u. Forschung	1	1	-	1	41	-
321	Nicht wissenschaftliche Museen, Sammlungen, Ausstellungen	166	786	-	786	2 182	-
331	Theater	2	2	-	2	4 163	-
333	Musikschulen	132	149	-	149	3 623	-
355	Sonstige Volksbildung	9	9	-	9	2 488	-
360	Naturschutz und Landschaftspflege	24	24	-	24	245	-
50	Gesundheitsverwaltung	42	42	-	42	2 715	-
56	Eigene Sportstätten	267	9 964	-	9 964	15 220	-
57	Badeanstalten	3	3	-	3	35	-
61	Städteplanung, Vermess., Bauordnung	17	27	-	27	67	-
69	Wasserläufe / Wasserbau	557	2 270	-	2 270	3 544	16
70	Abwasserbeseitigung	2 036	4 678	-	4 678	9 729	-
72	Abfallbeseitigung	44	44	-	44	12 858	-
791	Sonst. Förderung v. Wirt. u. Verkehr	11	11	-	11	26	-
792	Förd. d. öffentl. Personennahverkehrs	5	5	-	5	112	-
80	Verwaltung der wirtschaftlichen Unterneh	27 174	55 256	-	55 256	90 210	-
815	Wasserversorgung	42	42	-	42	102	-
82	Verkehrsunternehmen	120	120	-	120	11 220	-
85	Land- und forstwirtschaftliche Untern.	-	30	-	30	144	-
*	Wasserver- u. Abwasserentsorgung	924	1 255	-	1 255	4 218	-
<b>Insgesamt</b>		<b>32 030</b>	<b>75 192</b>	<b>-</b>	<b>75 192</b>	<b>194 366</b>	<b>16</b>



und sonstigen Fonds, Einrichtungen und Unternehmen nach Arten und Aufgabenbereichen  
1 000 EUR

Rückflüsse von Darlehen	Zuweisungen und Zuschüsse für Investitionen			Einnahmen aus der Veräußerung von Beteiligungen usw.	Einnahmen aus der Veräußerung des Anlage- vermögens	Einnahmen aus Krediten und inneren Darlehen	Glied. Nr.
	von Zweck- verbänden	von anderen öffentlichen Bereichen	von sonstigen Bereichen				
63	64	65	66	67	68	69	
-	-	21	-	-	-	-	02
-	-	-	-	-	-	-	11
-	-	-	-	-	-	-	16
-	-	-	-	-	-	-	31
-	-	620	-	-	-	-	321
-	-	-	-	-	-	-	331
-	-	12	1	-	4	-	333
-	-	-	-	-	-	-	355
-	-	-	-	-	-	-	360
-	-	-	-	-	-	-	50
-	-	9 598	-	-	99	-	56
-	-	-	-	-	-	-	57
-	-	10	-	-	-	-	61
-	-	1 598	15	-	0	100	69
-	-	542	-	-	624	1 476	70
-	-	-	-	-	-	-	72
-	-	-	-	-	-	-	791
-	-	-	-	-	-	-	792
28 082	-	-	-	-	-	-	80
-	-	-	-	-	-	-	815
-	-	-	-	-	-	-	82
-	-	-	-	-	30	-	85
-	-	139	-	-	-	192	*
<b>28 082</b>	<b>-</b>	<b>12 540</b>	<b>16</b>	<b>-</b>	<b>756</b>	<b>1 768</b>	

Abzüglich haushalts- technische Ver- rechnungen	Bereinigte Einnahmen zusammen	Abzüglich Zahlungen von anderen Ebenen des öffentlichen Bereiches	Netto- ein- nahmen	Mehrausgaben (-)/ Mehreinnahmen (Brutto)			Glied. Nr.
				Ver- waltungs- haushalt	Ver- mögens- haushalt	insgesamt	
76	77	78	79	80	81	82	
1	38	38	-	-	-	-	02
4	41	40	1	0	- 0	-	11
410	30 931	167	30 764	- 65	36	- 29	16
1	41	33	8	- 0	-	- 0	31
166	2 016	1 889	127	- 0	133	132	321
2	4 161	-	4 161	- 0	-	- 0	331
132	3 491	47	3 443	- 5	26	22	333
47	2 442	1 250	1 192	201	- 1	200	355
13	232	199	34	- 0	-	- 0	360
76	2 639	1 983	656	181	-	181	50
255	14 965	12 062	2 903	- 16	22	6	56
3	32	17	15	2	-	2	57
17	50	10	40	-	-	-	61
184	3 345	2 760	585	- 50	- 32	- 81	69
2 537	7 192	736	6 456	207	- 210	- 3	70
46	12 812	-	12 812	3	-	3	72
11	15	6	9	1	- 1	- 1	791
5	107	89	18	-	-	-	792
12 303	77 907	-	77 907	- 6 318	- 14 797	- 21 116	80
42	59	-	59	2	-	2	815
1	11 219	10 962	257	0	-	0	82
-	144	1	143	54	- 57	- 2	85
1 815	2 403	357	2 045	17	- 602	- 585	*
<b>18 071</b>	<b>176 279</b>	<b>32 644</b>	<b>143 635</b>	<b>- 5 787</b>	<b>- 15 483</b>	<b>- 21 270</b>	

## Abkürzungen

a. d.	aus dem
allg.	allgemeine
and.	anderen
AsylblG	Asylbewerberleistungsgesetz
Ausstellg.	Ausstellungen
AV	Anlagevermögen
Berufsfachsch.	Berufsfachschulen
bewegl.	bewegliche
BGBI.	Bundesgesetzblatt
dgl.	dergleichen
Einn.	Einnahmen
Einricht.	Einrichtungen
einschl.	einschließlich
Erwerbsmind.	Erwerbsminderung
FAG	Finanzausgleichsgesetz
f.	für
Gv	Gemeindeverbände
Gl.-Nr.	Gliederungsnummer
Konzess.abgaben	Konzessionsabgaben
Leist.	Leistungen
Lfd. Nr.	laufende Nummer
Maßn.	Maßnahmen
n. d.	nach dem
Nichtwissensch.	Nichtwissenschaftliche
öffentl.	öffentliche
ÖPNV	Öffentlicher Personennahverkehr
Personalnebenausg.	Personalnebenausgaben
pflegebedürft.	pflegebedürftige
Sammlg.	Sammlungen
Sonst.	Sonstige
Sozialversich.	Sozialversicherung
u.Ä.	und Ähnliche
u. dgl.	und dergleichen
unbewegl.	unbewegliche
Untern.	Unternehmen
v.	von
Verkehrsuntern.	Verkehrsunternehmen
Vermess.	Vermessung
Verwalt.-haushalt	Verwaltungshaushalt
Wirt.	Wirtschaft
wirtschaftl.	wirtschaftlichen
Zus.führung	Zusammenführung
zweckgeb.	zweckgebundenen



