



STATISTISCHER BERICHT

L II - vj 3 / 19

Gemeindefinanzen in Thüringen 1.1.-30.9.2019

Bestell-Nr. 11 203

Zeichenerklärung

- nichts vorhanden (genau Null)
- 0 weniger als die Hälfte von 1 in der letzten besetzten Stelle, jedoch mehr als nichts
- . Zahlenwert unbekannt oder geheim zu halten
- ... Zahlenwert lag bei Redaktionsschluss noch nicht vor
- x Tabellenfach gesperrt, weil Aussage nicht sinnvoll
- p vorläufige Zahl
- r berichtigte Zahl
- / Zahlenwert nicht sicher genug
- () Aussagewert eingeschränkt

Anmerkung: Abweichungen in den Summen, auch im Vergleich zu anderen Veröffentlichungen, erklären sich aus dem Runden von Einzelwerten.

Herausgeber:

Thüringer Landesamt für Statistik

Europaplatz 3, 99091 Erfurt

Postfach 90 01 63, 99104 Erfurt

Telefon: 0361 57331-9642

Telefax: 0361 57331-9699

Internet: statistik.thueringen.de

E-Mail: auskunft@statistik.thueringen.de

Auskunft erteilt:

Referat: Öffentliche Finanzen,
Personal im öffentlichen Dienst

Telefon: 0361 57334-3262

Herausgegeben im Februar 2020

Heft-Nr.: 28/20

Preis: 6,25 Euro

© Thüringer Landesamt für Statistik, Erfurt, 2020

Vervielfältigung und Verbreitung, auch auszugsweise, mit Quellenangabe gestattet.

Inhaltsverzeichnis

	Seite
Vorbemerkungen	3
Gesamteinschätzung	5
Grafiken	
1. Ausgewählte Ausgaben und Einnahmen 1.1. - 30.9.2018 und 1.1. - 30.9.2019 nach Arten	6
2. Ausgaben der kreisfreien Städte für Sachinvestitionen 1.1. - 30.9.2018 und 1.1. - 30.9.2019	7
3. Einnahmen der kreisfreien Städte aus laufenden Zuweisungen und Zuschüssen 1.1. - 30.9.2018 und 1.1. - 30.9.2019	7
4. Ausgaben der Gemeinden und Gemeindeverbände für Sachinvestitionen 1.1. - 30.9.2019 nach Landkreisen	8
5. Einnahmen der Gemeinden und Gemeindeverbände aus laufenden Zuweisungen und Zuschüssen 1.1. - 30.9.2019 nach Landkreisen	9
Tabellen	
1. Kassenmäßige Ausgaben und Einnahmen sowie Schulden der Gemeinden und Gemeindeverbände nach Arten	10
2. Kassenmäßige Ausgaben und Einnahmen 1.1. - 30.9.2019 nach Arten und Gebietskörperschaftsgruppen/Gemeindegrößenklassen in 1000 EUR	12
3. Kassenmäßige Ausgaben und Einnahmen 1.1. - 30.9.2019 nach Arten und Gebietskörperschaftsgruppen/Gemeindegrößenklassen in EUR je Einwohner	16
4. Kassenmäßige Ausgaben und Einnahmen nach Arten Gemeinden und Gemeindeverbände	20
5. Kassenmäßige Ausgaben und Einnahmen nach Arten Kreisfreie Städte	22
6. Kassenmäßige Ausgaben und Einnahmen nach Arten Kreisangehörige Gemeinden	24
7. Kassenmäßige Ausgaben und Einnahmen nach Arten Verwaltungsgemeinschaften ohne Mitgliedsgemeinden	26
8. Kassenmäßige Ausgaben und Einnahmen nach Arten Einheitsgemeinden	28
9. Kassenmäßige Ausgaben und Einnahmen nach Arten Erfüllende einschließlich beauftragende Gemeinden	30

10. Kassenmäßige Ausgaben und Einnahmen nach Arten Verwaltungsgemeinschaften einschließlich Mitgliedsgemeinden	32
11. Kassenmäßige Ausgaben und Einnahmen nach Arten Landratsämter	34
12. Ausgewählte kassenmäßige Ausgaben und Einnahmen 1.1. - 30.9.2019 nach Arten, kreisfreien Städten und Landkreisen in 1000 EUR	36
13. Ausgewählte kassenmäßige Ausgaben und Einnahmen 1.1. - 30.9.2019 nach Arten, kreisfreien Städten und Landkreisen in EUR je Einwohner	40
14. Ausgewählte Ausgaben für besondere Finanzierungsvorgänge 1.1. - 30.9.2019 nach kreisfreien Städten und Landkreisen in 1000 EUR	44
15. Ausgewählte Einnahmen aus besonderen Finanzierungsvorgängen 1.1. - 30.9.2019 nach kreisfreien Städten und Landkreisen in 1000 EUR	45
16. Kassenmäßiger Schuldenstand am 30.9.2019 nach Gebietskörperschaftsgruppen und Gemeindegrößenklassen	46
17. Kassenmäßiger Schuldenstand am 30.9.2019 nach kreisfreien Städten und Landkreisen	47
18. Kassenmäßiger Schuldenstand am 30.9.2019 nach Landratsämtern	48
19. Einwohner am 30.6.2018 nach Gebietskörperschaftsgruppen und Größenklassen	49
20. Einwohner am 30.6.2018 nach kreisfreien Städten und Landkreisen	50
Zuordnungsschlüssel für den Tabellenteil	51

Vorbemerkungen

Die vorliegende Veröffentlichung basiert auf den Ergebnissen der vierteljährlichen Kassenstatistik. Sie weist die Ist-Ausgaben und die Ist-Einnahmen in der Gruppierung nach Ausgabe- und Einnahmearten entsprechend der Kommunalen Haushaltssystematik aus.

Die Daten der vierteljährlichen Kassenstatistik werden den Kassenabschlüssen der Gebietskörperschaften entnommen (Sekundärstatistik) und von den Gemeinden und Gemeindeverbänden in elektronischer Form dem Landesamt für Statistik übergeben.

Den im Bericht enthaltenen Berechnungen je Einwohner liegen die Einwohnerzahlen vom Stichtag 30.6.2018 zugrunde.

Rechtsgrundlage

Die gesetzliche Grundlage für die Erfassung der Ausgaben und Einnahmen in der vierteljährlichen Kassenstatistik bildet das Gesetz über die Statistiken der öffentlichen Finanzen und des Personals im öffentlichen Dienst (Finanz- und Personalstatistikgesetz - FPStatG) in der Bekanntmachung der Neufassung vom 22. Februar 2006 (BGBl. I S. 438) zuletzt geändert durch Art. 2 des Gesetzes vom 2. März 2016 (BGBl. I S. 342).

Entsprechend § 1 Nr. 1 bis 3 sowie § 2 (1) Nr. 3 und Nr. 10 sind für diese Erhebung berichtspflichtig:

- alle Städte und Gemeinden
- alle Gemeindeverbände
 - Landkreise (Landratsämter)
 - Verwaltungsgemeinschaften
- alle kameral und doppisch buchenden Extrahaushalte der Gemeinden und Gemeindeverbände
(Extrahaushalte = öffentliche Fonds, Einrichtungen und Unternehmen die im Sinne des ESVG 2010 zum Sektor Staat zählen)

Methodische Hinweise

Bei der vierteljährlichen Gemeindefinanzstatistik handelt es sich um eine Statistik, die die in dem jeweiligen Berichtszeitraum getätigten Ausgaben und Einnahmen erfasst, unabhängig davon, für welchen Zeitraum sie gezahlt oder verrechnet wurden.

In den Tabellen dieses Berichts sind die Ausgabe- und Einnahmearten nach einer gesamtwirtschaftlichen Darstellungsweise geordnet. Charakteristisch dafür ist die Aufteilung in die "laufende Rechnung" und in die "Kapitalrechnung". Gesondert ausgewiesen werden die "besonderen Finanzierungsvorgänge", zu denen in erster Linie Schuldenaufnahmen bzw. Schuldentilgungen am Kreditmarkt zählen.

Des Weiteren ist in den Tabellen 16 bis 18 der Schuldenstand sowie die Verschuldung je Einwohner dargestellt. Der hier ausgewiesene Schuldenstand basiert auf den Angaben aus der jährlichen Schuldenstatistik am 31.12.2018 (Kredite ohne Kassenkredite) sowie der Schuldenaufnahme, der Schuldentilgung und den Berichtigungen nach der vierteljährlichen Kassenstatistik 1.1. - 30.9.2019.

In den Tabellen 19 und 20 sind die für die Berechnung - EUR je Einwohner - zugrunde gelegten Einwohnerzahlen enthalten.

Zur Ermittlung des "Finanzierungssaldos" werden die "Gesamtausgaben" von den "Gesamteinnahmen" abgesetzt. Ein negativer Saldo gibt den Betrag an, der zum Ausgleich der laufenden Rechnung und der Kapitalrechnung über die besonderen Finanzierungsvorgänge aufgewendet werden muss.

Finanzstatistisch abgesetzt werden Ausgaben und Einnahmen, die zu Doppelzählungen führen. Bei den kommunalen Haushalten sind das die "haushaltstechnischen Verrechnungen", die Zuführungen zwischen Verwaltungs- und Vermögenshaushalt sowie die kalkulatorischen Kosten und deren Einnahmebuchungen.

Die Gewerbesteuerumlage der Gemeinden/Gemeindeverbände an das Land wird finanzstatistisch nicht unter den Ausgaben nachgewiesen, sondern von den Einnahmen der Gemeinden aus der Gewerbesteuer abgesetzt. Zur Vermeidung von Doppelzählungen werden von den Bruttoeinnahmen und Bruttoausgaben jeweils auch die Zahlungen von gleicher Ebene (zwischengemeindlicher Zahlungsverkehr zwischen Landkreisen und kreisangehörigen Gemeinden sowie zwischen Mitgliedsgemeinden und den Verwaltungsgemeinschaften) eliminiert.

Definitionen

Ausgaben/Einnahmen der laufenden Rechnung

Alle Ausgaben/Einnahmen, die im Rahmen des Verwaltungsvollzugs sowie des Betriebs von Einrichtungen und Anstalten anfallen und nicht vermögenswirksam sind, bereinigt um die Zahlungen von gleicher Ebene.

Ausgaben/Einnahmen der Kapitalrechnung

Alle Ausgaben/Einnahmen, die eine Vermögensänderung herbeiführen oder der Finanzierung von Investitionen dienen und keine besonderen Finanzierungsvorgänge darstellen, bereinigt um die Zahlungen von gleicher Ebene.

Besondere Finanzierungsvorgänge

Unter den besonderen Finanzierungsvorgängen sind ausgewählte Ausgaben und Einnahmen dargestellt (Schuldentilgung, Deckung von Vorjahresfehlbeträgen, Schuldenaufnahme).

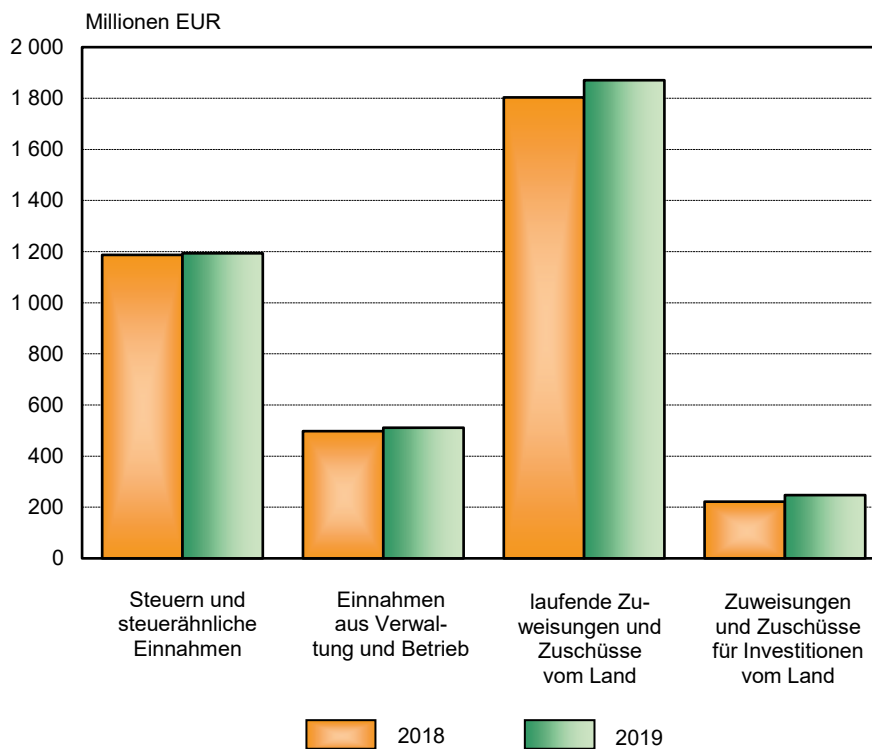
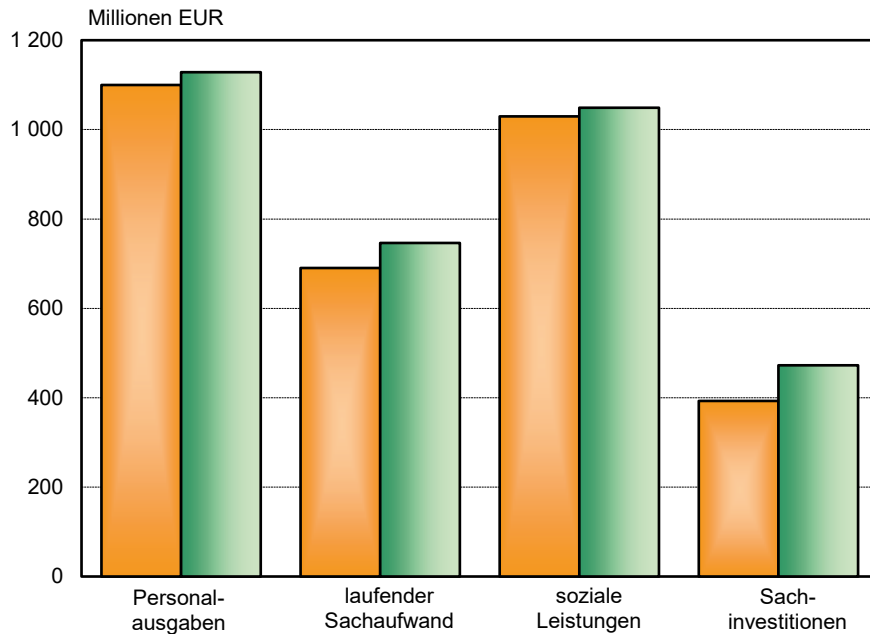
Abkürzungen

EW	Einwohner
VG	Verwaltungsgemeinschaft
GV	Gemeindeverbände
Gem.verb.	Gemeindeverbände
bes.	besondere
Finanzier.	Finanzierungs...

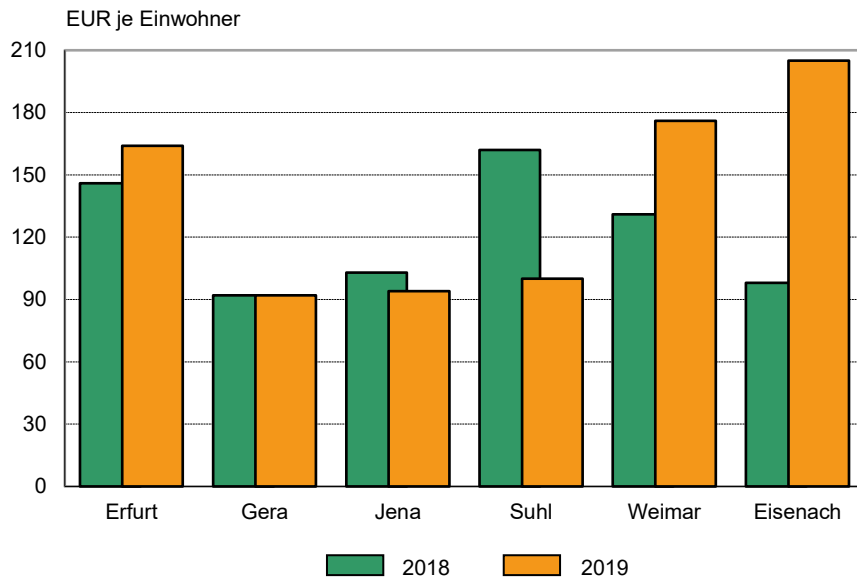
Gesamteinschätzung

Aufgrund technischer Probleme in einigen Kommunen (Gebietsveränderungen) wurden nicht alle Ausgaben und Einnahmen bis zum 30.9.2019 gebucht. Die Beträge erscheinen in der Abrechnung des 4.Quartals 2019. Auf eine Interpretation der Ergebnisse wird an dieser Stelle verzichtet.

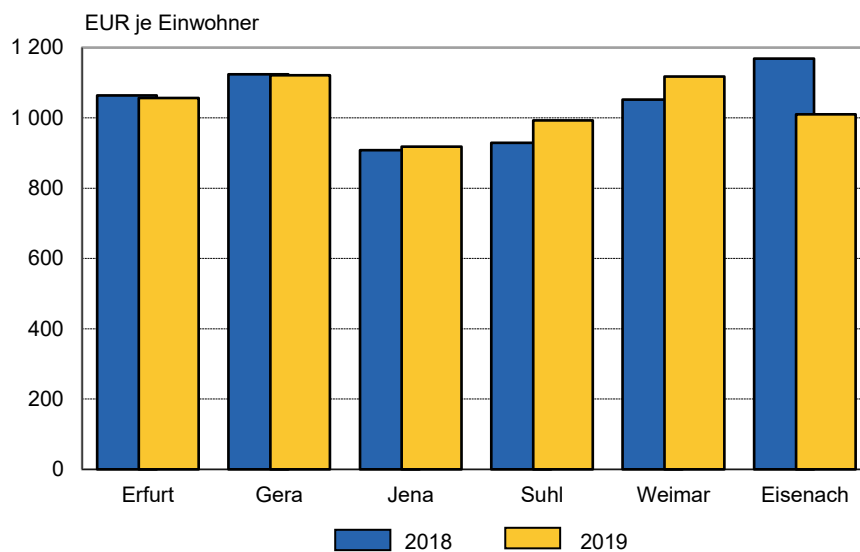
1. Ausgewählte Ausgaben und Einnahmen 1.1. - 30.9.2018 und 1.1. - 30.9.2019 nach Arten



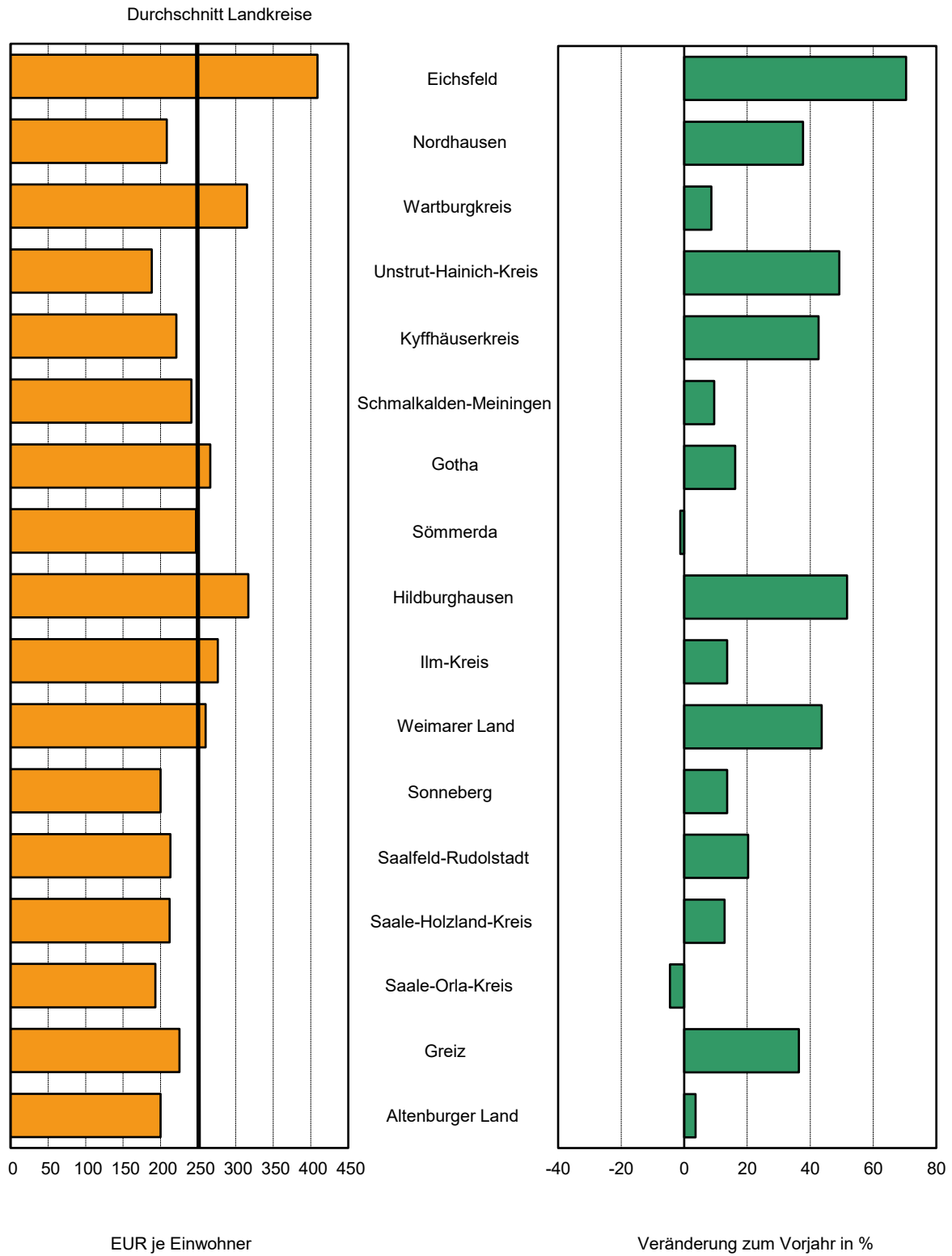
2. Ausgaben der kreisfreien Städte für Sachinvestitionen 1.1. - 30.9.2018 und 1.1. - 30.9.2019



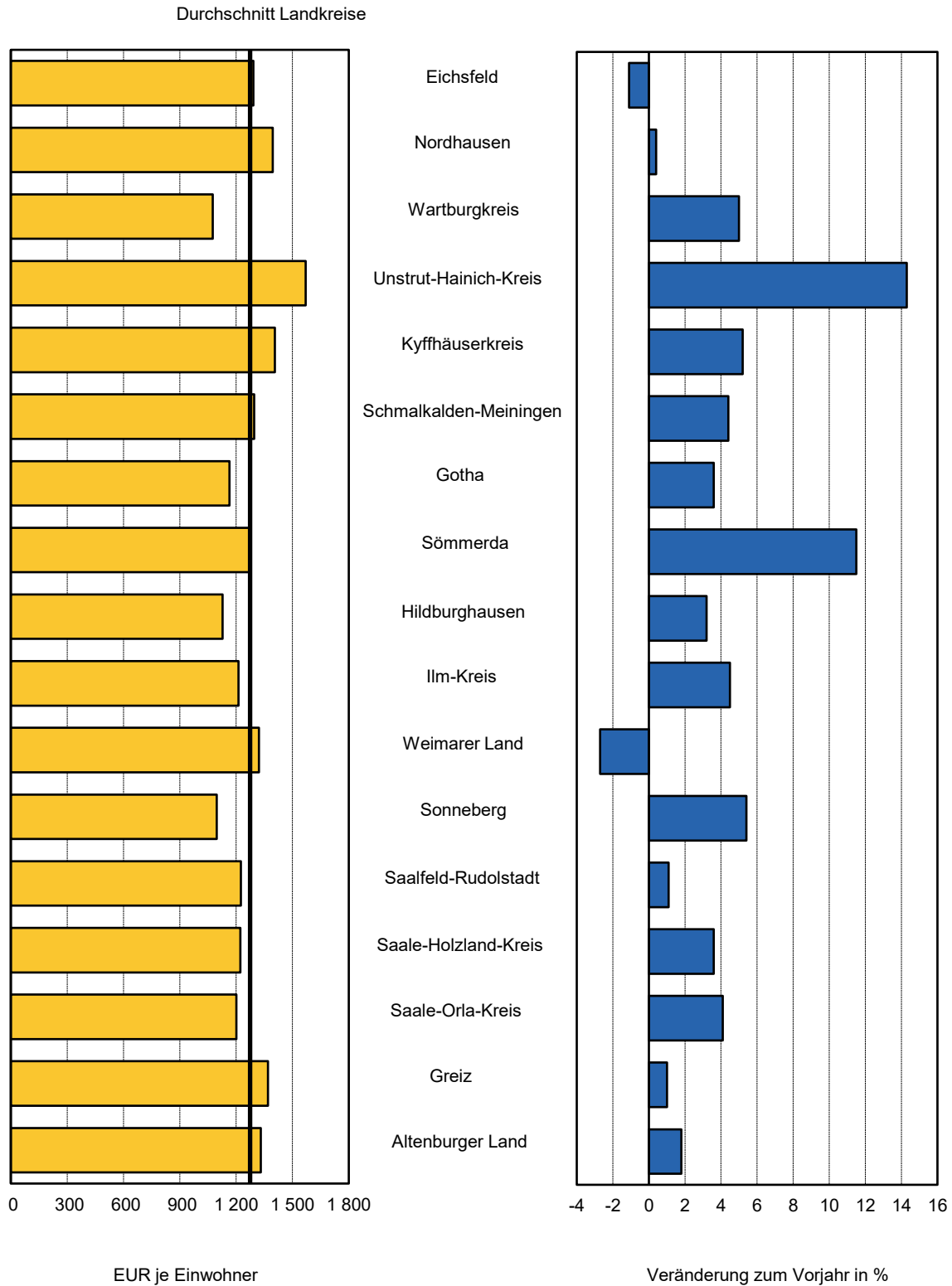
3. Einnahmen der kreisfreien Städte aus laufenden Zuweisungen und Zuschüssen 1.1. - 30.9.2018 und 1.1. - 30.9.2019



4. Ausgaben der Gemeinden und Gemeindeverbände für Sachinvestitionen 1.1. - 30.9.2019 nach Landkreisen



5. Einnahmen der Gemeinden und Gemeindeverbände aus laufenden Zuweisungen und Zuschüssen 1.1. - 30.9.2019 nach Landkreisen



**1. Kassenmäßige Ausgaben und Einnahmen sowie Schulden der Gemeinden und
Gemeindeverbände nach Arten**

Ausgaben	1.1. - 30.9. 2018	1.1. - 30.9. 2019	Veränderungen 2019 gegenüber 2018	
	1 000 EUR			%
laufende Rechnung				
Personalausgaben	1 099 817	1 128 393	28 576	2,6
Laufender Sachaufwand	690 303	746 306	56 003	8,1
Zinsausgaben	27 687	22 949	- 4 738	- 17,1
Laufende Zuweisungen und Zuschüsse, Schuldendiensthilfen	2 165 993	2 227 104	61 110	2,8
darunter soziale Leistungen (einschl.aufg.bezog.Leist.beteilg.nach SGB II)	1 029 532	1 048 853	19 321	1,9
Bruttoausgaben der laufenden Rechnung	3 983 801	4 124 752	140 951	3,5
Abzüglich Zahlungen von Gemeinden und Gemeindeverbänden	529 371	529 118	- 252	- 0,0
Gesamtausgaben der laufenden Rechnung	3 454 430	3 595 634	141 204	4,1
Kapitalrechnung				
Sachinvestitionen	392 864	472 595	79 731	20,3
davon Baumaßnahmen	322 765	390 441	67 676	21,0
Erwerb von unbeweglichen und beweglichen Sachen	70 099	82 154	12 056	17,2
Zuweisungen und Zuschüsse für Investitionen	31 363	33 065	1 702	5,4
Darlehen	2 376	3 357	981	41,3
Erwerb von Beteiligungen	1 353	1 541	188	13,9
Tilgungsausgaben an öffentlichen Bereich	682	1 280	598	87,6
Sonstige Ausgaben der Kapitalrechnung	403	2 488	2 085	518,1
Bruttoausgaben der Kapitalrechnung	429 042	514 327	85 285	19,9
Abzüglich Zahlungen von Gemeinden und Gemeindeverbänden	3 573	5 419	1 846	51,7
Gesamtausgaben der Kapitalrechnung	425 469	508 908	83 439	19,6
Gesamtausgaben (ohne besondere Finanzierungsvorgänge)	3 879 899	4 104 541	224 643	5,8

Noch: 1. Kassenmäßige Ausgaben und Einnahmen sowie Schulden der Gemeinden und
Gemeindeverbände nach Arten

Einnahmen	1.1. - 30.9. 2018	1.1. - 30.9. 2019	Veränderungen 2019 gegenüber 2018	
	1 000 EUR		%	

laufende Rechnung

Steuern und steuerähnliche Einnahmen	1 187 265	1 193 532	6 267	0,5
Einnahmen aus Verwaltung und Betrieb	497 673	511 065	13 392	2,7
Zinseinnahmen und Schuldendiensthilfen	1 817	1 524	- 293	- 16,1
Laufende Zuweisungen und Zuschüsse	2 534 314	2 595 185	60 870	2,4
davon				
vom öffentlichen Bereich	2 438 713	2 501 775	63 062	2,6
von anderen Bereichen	95 602	93 410	- 2 192	- 2,3
Bruttoeinnahmen der laufenden Rechnung	4 221 069	4 301 306	80 236	1,9
Abzüglich Zahlungen von Gemeinden und Gemeindeverbänden	529 371	529 118	- 252	- 0,0
Gesamteinnahmen der laufenden Rechnung	3 691 699	3 772 188	80 489	2,2

Kapitalrechnung

Veräußerung von Vermögen	41 794	41 469	- 324	- 0,8
Zuweisungen und Zuschüsse für Investitionen	232 800	259 111	26 311	11,3
davon				
vom öffentlichen Bereich	226 234	253 400	27 166	12,0
von anderen Bereichen	6 566	5 711	- 855	- 13,0
Beiträge und ähnliche Entgelte	12 655	8 109	- 4 546	- 35,9
Darlehensrückflüsse	5 126	4 083	- 1 042	- 20,3
Schuldenaufnahme vom öffentlichen Bereich	-	-	x	x
Bruttoeinnahmen der Kapitalrechnung	292 375	312 773	20 398	7,0
Abzüglich Zahlungen von Gemeinden und Gemeindeverbänden	3 573	5 419	1 846	51,7
Gesamteinnahmen der Kapitalrechnung	288 802	307 354	18 553	6,4
Gesamteinnahmen (ohne besondere Finanzierungsvorgänge)	3 980 500	4 079 542	99 042	2,5
Finanzierungssaldo	100 602	- 25 000	x	x

Schulden

Schuldenstand (ohne Kassenkredit)	1 520 609	1 429 233	- 91 376	- 6,0
-----------------------------------	-----------	-----------	----------	-------

2. Kassenmäßige Ausgaben und Einnahmen 1.1. - 30.9.2019 nach Arten und

Nr.	Ausgaben	Gemeinden und Gemeinde- verbände insgesamt	Kreis- freie Städte	Kreis	
				insgesamt	davon
					unter 1 000
laufende Rechnung					
1	Personalausgaben	1 128 393	289 947	447 126	32 697
2	Laufender Sachaufwand	746 306	208 212	284 666	23 428
3	sächliche Verwaltungsaufgaben	702 294	192 447	275 342	23 146
4	Erstattungen an andere Bereiche	44 012	15 765	9 323	282
5	Zinsausgaben	22 949	4 771	12 438	770
6	an öffentlichen Bereich	2	-	2	0
7	an andere Bereiche	22 946	4 771	12 436	770
8	Laufende Zuweisungen und Zuschüsse, Schuldendiensthilfen	2 227 104	616 056	771 073	101 778
9	an öffentlichen Bereich	617 776	23 095	531 534	85 671
10	allgemeine Zuweisungen und Umlagen	463 362	5	463 353	66 766
11	an Land	12 487	-	12 487	5 944
12	an Gemeinden und Gemeindeverbände	450 875	5	450 866	60 822
13	an Zweckverbände	-	-	-	-
14	Zuweisungen für laufende Zwecke und Schuldendiensthilfen	154 414	23 090	68 182	18 904
15	an andere Bereiche	1 609 328	592 962	239 539	16 107
16	laufende Zuschüsse an Unternehmen	158 064	92 273	17 727	5
17	laufende Zuschüsse an übrige Bereiche	401 773	143 375	220 983	16 089
18	soziale Leistungen (einschl.aufg.bezog.Leist.beteilig. SGB II)	1 048 853	357 314	191	13
19	Schuldendiensthilfen	638	-	638	-
20	Bruttoausgaben der laufenden Rechnung	4 124 752	1 118 987	1 515 304	158 674
21	Abzüglich Zahlungen von Gemeinden und Gemeindeverbänden	529 118	6 939	40 138	10 150
22	Gesamtausgaben der laufenden Rechnung	3 595 634	1 112 048	1 475 166	148 523
Kapitalrechnung					
23	Sachinvestitionen	472 595	78 071	304 516	25 092
24	Baumaßnahmen	390 441	62 439	257 081	22 078
25	für Schulen	64 852	12 167	6 116	-
26	für Städteplanung	54 937	13 138	41 678	1 369
27	für Straßen	110 717	13 261	82 130	6 842
28	für Abwasserbeseitigung	3 062	-	2 949	292
29	Erwerb von unbeweglichen und beweglichen Sachen	82 154	15 633	47 435	3 014
30	Zuweisungen und Zuschüsse für Investitionen	33 065	9 535	16 109	1 015
31	an öffentlichen Bereich	13 047	1 259	6 177	486
32	an andere Bereiche	20 018	8 276	9 933	529
33	Darlehen	3 357	201	2 486	-
34	Erwerb von Beteiligungen	1 541	413	1 121	86
35	Tilgungsausgaben an öffentlichen Bereich	1 280	-	997	-
36	Sonstige Ausgaben der Kapitalrechnung	2 488	1 708	780	0
37	Bruttoausgaben der Kapitalrechnung	514 327	89 928	326 009	26 193
38	Abzüglich Zahlungen von Gemeinden und Gemeindeverbänden	5 419	-	3 139	82
39	Gesamtausgaben der Kapitalrechnung	508 908	89 928	322 870	26 111
40	Gesamtausgaben (ohne besondere Finanzierungsvorgänge)	4 104 541	1 201 976	1 798 036	174 634
41	Saldo (Finanzierungsüberschuss)	-	-	10 653	-
besondere Finanzierungsvorgänge					
42	Schuldentilgung	140 509	41 279	71 372	6 438
43	der Kreditmarktmittel	140 454	41 279	71 372	6 438
44	der inneren Darlehen	55	-	-	-
45	Deckung von Vorjahresfehlbeträgen	6 494	-	2 445	147

Gebietskörperschaftsgruppen/Gemeindegrößenklassen in 1 000 EUR

angehörige Gemeinden					Verwaltungs- gemein- schaften	Land- rats- ämter	Nr.
mit ... bis unter ... Einwohnern							
1 000 - 3 000	3 000 - 5 000	5 000 - 10 000	10 000 - 20 000	20 000 - 50 000			
laufende Rechnung							
46 837	48 208	112 192	70 836	136 356	38 850	352 469	1
32 086	41 459	66 423	43 075	78 195	8 720	244 709	2
31 598	40 901	65 590	37 788	76 319	8 656	225 848	3
488	558	833	5 286	1 876	64	18 861	4
1 195	1 465	3 456	1 656	3 896	311	5 428	5
1	-	1	0	-	-	-	6
1 194	1 465	3 455	1 656	3 896	311	5 428	7
99 883	76 875	194 769	84 872	212 896	4 482	835 493	8
76 817	53 517	130 633	62 172	122 725	1 314	61 833	9
64 429	46 494	116 223	55 610	113 829	-	4	10
1 674	1 532	3 035	18	283	-	-	11
62 755	44 962	113 188	55 592	113 546	-	4	12
-	-	-	-	-	-	-	13
12 387	7 022	14 410	6 562	8 896	1 314	61 829	14
23 067	23 358	64 136	22 700	90 171	3 168	773 660	15
746	1 344	2 923	1 214	11 496	1 198	46 866	16
22 292	21 359	61 114	21 482	78 646	1 961	35 454	17
29	17	98	4	29	9	691 340	18
-	637	0	-	-	-	-	19
180 001	168 007	376 840	200 439	431 343	52 363	1 438 099	20
6 818	6 023	8 594	3 549	5 004	36 383	445 658	21
173 183	161 984	368 246	196 890	426 339	15 980	992 441	22
Kapitalrechnung							
36 931	31 963	92 799	44 582	73 149	1 282	88 726	23
28 266	28 451	77 066	36 614	64 606	859	70 063	24
272	19	-	1 575	4 251	-	46 568	25
4 002	2 689	10 989	7 001	15 629	96	24	26
9 680	10 471	26 120	14 579	14 438	262	15 064	27
454	172	722	1 267	42	113	-	28
8 665	3 512	15 733	7 968	8 543	423	18 663	29
1 260	2 264	3 666	3 545	4 360	147	7 274	30
1 142	1 532	1 762	749	505	137	5 475	31
118	731	1 905	2 796	3 854	10	1 799	32
-	-	454	133	1 900	-	670	33
44	9	17	200	765	7	-	34
-	-	599	289	109	-	284	35
5	181	230	308	55	-	-	36
38 241	34 417	97 765	49 057	80 337	1 436	96 954	37
216	831	575	1 018	416	95	2 185	38
38 024	33 586	97 190	48 039	79 920	1 341	94 768	39
211 208	195 570	465 436	244 929	506 259	17 321	1 087 209	40
-	-	6 658	1 004	19 245	2 675	11 001	41
besondere Finanzierungsvorgänge							
9 832	7 296	18 571	6 929	22 306	759	27 099	42
9 832	7 296	18 571	6 929	22 306	759	27 044	43
-	-	-	-	-	-	55	44
1 718	226	108	-	247	27	4 022	45

Noch: 2. Kassenmäßige Ausgaben und Einnahmen 1.1. - 30.9.2019 nach Arten und

Nr.	Einnahmen	Gemeinden und Gemeinde- verbände insgesamt	Kreis- freie Städte	Kreis	
				insgesamt	davon
					unter 1 000
laufende Rechnung					
46	Steuern und steuerähnliche Einnahmen	1 193 532	351 776	841 756	88 227
47	Grundsteuer	194 779	58 583	136 195	14 469
48	Gewerbesteuer (netto)	576 813	162 299	414 514	43 214
49	Gemeindeanteil an der Einkommensteuer	319 840	93 133	226 707	26 165
50	Gemeindeanteil an der Umsatzsteuer	84 500	29 891	54 609	3 718
51	sonstige Steuern und steuerähnliche Einnahmen	17 601	7 870	9 731	661
52	Einnahmen aus Verwaltung und Betrieb	511 065	158 508	227 059	21 648
53	Gebühren, sonstige Entgelte	293 055	100 846	90 189	6 609
54	übrige Verwaltungs- und Betriebseinnahmen	138 392	27 993	90 011	10 614
55	Gewinnanteile, Konzessionsabgaben	79 618	29 669	46 859	4 425
56	Zinseinnahmen und Schuldendiensthilfen	1 524	110	1 007	46
57	vom öffentlichen Bereich	218	-	162	2
58	von anderen Bereichen	1 306	110	845	45
59	Laufende Zuweisungen und Zuschüsse	2 595 185	585 029	606 019	59 947
60	vom öffentlichen Bereich	2 501 775	554 478	601 061	59 527
61	von Bund	60 616	2 283	1 876	403
62	allgemeine Finanzaufweisungen vom Land	1 282 032	342 954	396 293	32 122
63	Schlüsselzuweisungen	940 801	283 811	264 569	29 969
64	übrige vom Land	588 689	188 404	157 983	16 079
65	allgemeine Finanzaufweisungen von Gemeinden u. Gem.verb.	448 960	-	4 657	-
66	übrige von Gemeinden und Gemeindeverbänden	80 158	6 939	35 481	10 150
67	von Zweckverbänden	2 797	1 130	621	25
68	von gesetzlicher Sozialversicherung	38 523	12 768	4 151	747
69	von anderen Bereichen	93 410	30 551	4 959	420
70	Bruttoeinnahmen der laufenden Rechnung	4 301 306	1 095 423	1 675 841	169 868
71	Abzüglich Zahlungen von Gemeinden und Gemeindeverbänden	529 118	6 939	40 138	10 150
72	Gesamteinnahmen der laufenden Rechnung	3 772 188	1 088 484	1 635 703	159 718
Kapitalrechnung					
73	Veräußerung von Vermögen	41 469	5 293	32 979	5 613
74	Zuweisungen und Zuschüsse für Investitionen	259 111	56 711	134 614	7 675
75	vom öffentlichen Bereich	253 400	55 351	130 693	7 506
76	von Bund	1 341	480	769	35
77	vom Land	247 441	54 872	127 009	7 389
78	von Gemeinden und Gemeindeverbänden	4 518	-	2 829	82
79	von Zweckverbänden	67	-	56	-
80	von gesetzlicher Sozialversicherung	33	-	30	-
81	von anderen Bereichen	5 711	1 360	3 921	169
82	Beiträge und ähnliche Entgelte	8 109	774	7 105	765
83	Darlehensrückflüsse	4 083	1 385	1 427	5
84	Schuldenaufnahme vom öffentlichen Bereich	-	-	-	-
85	Bruttoeinnahmen der Kapitalrechnung	312 773	64 164	176 124	14 059
86	Abzüglich Zahlungen von Gemeinden und Gemeindeverbänden	5 419	-	3 139	82
87	Gesamteinnahmen der Kapitalrechnung	307 354	64 164	172 986	13 977
88	Gesamteinnahmen (ohne bes. Finanzierungsvorgänge)	4 079 542	1 152 648	1 808 689	173 694
89	Saldo (Finanzierungsdefizit)	25 000	49 328	-	940
besondere Finanzierungsvorgänge					
90	Schuldenaufnahme	80 997	25 249	43 337	3 171
91	der Kreditmarktmittel	80 457	25 249	43 337	3 171
92	der inneren Darlehen	540	-	-	-

Gebietskörperschaftsgruppen/Gemeindegrößenklassen in 1 000 EUR

angehörige Gemeinden					Verwaltungs- gemein- schaften	Land- rats- ämter	Nr.
mit ... bis unter ... Einwohnern							
1 000 - 3 000	3 000 - 5 000	5 000 - 10 000	10 000 - 20 000	20 000 - 50 000			
laufende Rechnung							
97 776	80 682	212 792	116 963	245 315	-	-	46
17 440	14 217	34 703	17 590	37 776	-	-	47
44 696	37 468	102 038	61 008	126 091	-	-	48
29 358	23 470	60 449	28 370	58 896	-	-	49
5 510	4 832	13 663	8 429	18 457	-	-	50
773	696	1 940	1 567	4 094	-	-	51
32 126	26 198	51 190	27 970	67 927	4 912	120 586	52
10 741	8 757	18 492	12 747	32 843	4 284	97 736	53
15 793	12 541	21 166	9 171	20 726	628	19 760	54
5 592	4 900	11 532	6 052	14 357	-	3 091	55
110	72	182	410	187	56	351	56
66	4	9	44	38	55	1	57
44	68	173	366	149	1	350	58
62 760	69 689	168 137	76 578	168 910	50 392	1 353 745	59
61 987	69 279	166 835	75 860	167 573	50 328	1 295 908	60
240	220	370	242	401	58	56 399	61
34 442	47 677	115 358	50 264	116 430	9 632	533 152	62
28 582	24 611	63 225	32 383	85 799	-	392 421	63
19 668	14 721	41 208	21 432	44 874	4 067	238 235	64
477	1 913	1 411	268	589	28 444	415 859	65
6 341	4 110	7 183	3 281	4 415	7 939	29 800	66
156	43	287	34	75	76	971	67
663	595	1 018	338	790	112	21 493	68
772	410	1 302	718	1 337	64	57 836	69
192 772	176 641	432 300	221 921	482 339	55 360	1 474 681	70
6 818	6 023	8 594	3 549	5 004	36 383	445 658	71
185 954	170 618	423 707	218 372	477 335	18 977	1 029 023	72
Kapitalrechnung							
4 712	3 142	10 057	4 585	4 870	515	2 683	73
10 882	15 377	36 628	22 007	42 045	410	67 376	74
10 381	15 032	35 857	21 272	40 645	228	67 128	75
14	537	130	6	46	-	93	76
10 150	13 662	35 152	20 478	40 178	133	65 427	77
216	831	575	735	390	95	1 595	78
0	2	-	54	-	-	11	79
-	-	-	-	30	-	3	80
502	345	771	734	1 400	182	248	81
1 006	650	2 107	1 062	1 515	188	42	82
50	120	171	925	157	-	1 271	83
-	-	-	-	-	-	-	84
16 650	19 288	48 963	28 579	48 586	1 113	71 372	85
216	831	575	1 018	416	95	2 185	86
16 434	18 458	48 388	27 560	48 169	1 018	69 186	87
202 388	189 076	472 095	245 932	525 504	19 995	1 098 210	88
8 820	6 494	-	-	-	-	-	89
besondere Finanzierungsvorgänge							
8 727	2 462	6 553	1 539	20 885	-	12 411	90
8 727	2 462	6 553	1 539	20 885	-	11 870	91
-	-	-	-	-	-	540	92

3. Kassenmäßige Ausgaben und Einnahmen 1.1. - 30.9.2019 nach Arten und

Nr.	Ausgaben	Gemeinden und Gemeinde- verbände insgesamt	Kreis- freie Städte	Kreis	
				insgesamt	davon
					unter 1 000
laufende Rechnung					
1	Personalausgaben	526	515	283	193
2	Laufender Sachaufwand	348	370	180	138
3	sächliche Verwaltungsaufgaben	327	342	174	136
4	Erstattungen an andere Bereiche	21	28	6	2
5	Zinsausgaben	11	8	8	5
6	an öffentlichen Bereich	0	-	0	0
7	an andere Bereiche	11	8	8	5
8	Laufende Zuweisungen und Zuschüsse, Schuldendiensthilfen	1 038	1 095	487	599
9	an öffentlichen Bereich	288	41	336	504
10	allgemeine Zuweisungen und Umlagen	216	0	293	393
11	an Land	6	-	8	35
12	an Gemeinden und Gemeindeverbände	210	0	285	358
13	an Zweckverbände	-	-	-	-
14	Zuweisungen für laufende Zwecke und Schuldendiensthilfen	72	41	43	111
15	an andere Bereiche	750	1 054	151	95
16	laufende Zuschüsse an Unternehmen	74	164	11	0
17	laufende Zuschüsse an übrige Bereiche	187	255	140	95
18	soziale Leistungen (einschl.aufg.bezog.Leist.beteilig. SGB II)	489	635	0	0
19	Schuldendiensthilfen	0	-	0	-
20	Bruttoausgaben der laufenden Rechnung	1 923	1 988	957	934
21	Abzüglich Zahlungen von Gemeinden und Gemeindeverbänden	247	12	25	60
22	Gesamtausgaben der laufenden Rechnung	1 676	1 976	932	875
Kapitalrechnung					
23	Sachinvestitionen	220	139	192	148
24	Baumaßnahmen	182	111	162	130
25	für Schulen	30	22	4	-
26	für Städteplanung	26	23	26	8
27	für Straßen	52	24	52	40
28	für Abwasserbeseitigung	1	-	2	2
29	Erwerb von unbeweglichen und beweglichen Sachen	38	28	30	18
30	Zuweisungen und Zuschüsse für Investitionen	15	17	10	6
31	an öffentlichen Bereich	6	2	4	3
32	an andere Bereiche	9	15	6	3
33	Darlehen	2	0	2	-
34	Erwerb von Beteiligungen	1	1	1	1
35	Tilgungsausgaben an öffentlichen Bereich	1	-	1	-
36	Sonstige Ausgaben der Kapitalrechnung	1	3	0	0
37	Bruttoausgaben der Kapitalrechnung	240	160	206	154
38	Abzüglich Zahlungen von Gemeinden und Gemeindeverbänden	3	-	2	0
39	Gesamtausgaben der Kapitalrechnung	237	160	204	154
40	Gesamtausgaben (ohne besondere Finanzierungsvorgänge)	1 913	2 136	1 136	1 028
41	Saldo (Finanzierungsüberschuss)	-	-	7	-
besondere Finanzierungsvorgänge					
42	Schuldentilgung	65	73	45	38
43	der Kreditmarktmittel	65	73	45	38
44	der inneren Darlehen	0	-	-	-
45	Deckung von Vorjahresfehlbeträgen	3	-	2	1

Gebietskörperschaftsgruppen/Gemeindegrößenklassen in EUR je Einwohner

angehörige Gemeinden					Verwaltungs- gemein- schaften	Land- rats- ämter	Nr.
mit ... bis unter ... Einwohnern							
1 000 - 3 000	3 000 - 5 000	5 000 - 10 000	10 000 - 20 000	20 000 - 50 000			

laufende Rechnung

234	289	273	344	317	122	223	1
160	249	162	209	182	27	155	2
158	245	160	183	178	27	143	3
2	3	2	26	4	0	12	4
6	9	8	8	9	1	3	5
0	-	0	0	-	-	-	6
6	9	8	8	9	1	3	7
499	461	475	412	495	14	528	8
384	321	318	302	286	4	39	9
322	279	283	270	265	-	0	10
8	9	7	0	1	-	-	11
313	270	276	270	264	-	0	12
-	-	-	-	-	-	-	13
62	42	35	32	21	4	39	14
115	140	156	110	210	10	489	15
4	8	7	6	27	4	30	16
111	128	149	104	183	6	22	17
0	0	0	0	0	0	437	18
-	4	0	-	-	-	-	19
899	1 008	919	973	1 004	165	909	20
34	36	21	17	12	114	282	21
865	972	898	956	992	50	627	22

Kapitalrechnung

184	192	226	216	170	4	56	23
141	171	188	178	150	3	44	24
1	0	-	8	10	-	29	25
20	16	27	34	36	0	0	26
48	63	64	71	34	1	10	27
2	1	2	6	0	0	-	28
43	21	38	39	20	1	12	29
6	14	9	17	10	0	5	30
6	9	4	4	1	0	3	31
1	4	5	14	9	0	1	32
-	-	1	1	4	-	0	33
0	0	0	1	2	0	-	34
-	-	1	1	0	-	0	35
0	1	1	1	0	-	-	36
191	206	238	238	187	5	61	37
1	5	1	5	1	0	1	38
190	201	237	233	186	4	60	39
1 055	1 173	1 135	1 189	1 178	54	687	40
-	-	16	5	45	8	7	41

besondere Finanzierungsvorgänge

49	44	45	34	52	2	17	42
49	44	45	34	52	2	17	43
-	-	-	-	-	-	0	44
9	1	0	-	1	0	3	45

Noch: 3. Kassenmäßige Ausgaben und Einnahmen 1.1. - 30.9.2019 nach Arten und

Nr.	Einnahmen	Gemeinden und Gemeinde- verbände insgesamt	Kreis- freie Städte	Kreis	
				insgesamt	davon
					unter 1 000
laufende Rechnung					
46	Steuern und steuerähnliche Einnahmen	556	625	532	520
47	Grundsteuer	91	104	86	85
48	Gewerbesteuer (netto)	269	288	262	254
49	Gemeindeanteil an der Einkommensteuer	149	165	143	154
50	Gemeindeanteil an der Umsatzsteuer	39	53	35	22
51	sonstige Steuern und steuerähnliche Einnahmen	8	14	6	4
52	Einnahmen aus Verwaltung und Betrieb	238	282	143	127
53	Gebühren, sonstige Entgelte	137	179	57	39
54	übrige Verwaltungs- und Betriebseinnahmen	65	50	57	63
55	Gewinnanteile, Konzessionsabgaben	37	53	30	26
56	Zinseinnahmen und Schuldendiensthilfen	1	0	1	0
57	vom öffentlichen Bereich	0	-	0	0
58	von anderen Bereichen	1	0	1	0
59	Laufende Zuweisungen und Zuschüsse	1 210	1 040	383	353
60	vom öffentlichen Bereich	1 166	985	380	351
61	von Bund	28	4	1	2
62	allgemeine Finanzzuweisungen vom Land	598	609	250	189
63	Schlüsselzuweisungen	439	504	167	176
64	übrige vom Land	274	335	100	95
65	allgemeine Finanzzuweisungen von Gemeinden u. Gem.verb.	209	-	3	-
66	übrige von Gemeinden und Gemeindeverbänden	37	12	22	60
67	von Zweckverbänden	1	2	0	0
68	von gesetzlicher Sozialversicherung	18	23	3	4
69	von anderen Bereichen	44	54	3	2
70	Bruttoeinnahmen der laufenden Rechnung	2 005	1 947	1 059	1 000
71	Abzüglich Zahlungen von Gemeinden und Gemeindeverbänden	247	12	25	60
72	Gesamteinnahmen der laufenden Rechnung	1 758	1 934	1 033	941
Kapitalrechnung					
73	Veräußerung von Vermögen	19	9	21	33
74	Zuweisungen und Zuschüsse für Investitionen	121	101	85	45
75	vom öffentlichen Bereich	118	98	83	44
76	von Bund	1	1	0	0
77	von Land	115	98	80	44
78	von Gemeinden und Gemeindeverbänden	2	-	2	0
79	von Zweckverbänden	0	-	0	-
80	von gesetzlicher Sozialversicherung	0	-	0	-
81	von anderen Bereichen	3	2	2	1
82	Beiträge und ähnliche Entgelte	4	1	4	5
83	Darlehensrückflüsse	2	2	1	0
84	Schuldenaufnahme vom öffentlichen Bereich	-	-	-	-
85	Bruttoeinnahmen der Kapitalrechnung	146	114	111	83
86	Abzüglich Zahlungen von Gemeinden und Gemeindeverbänden	3	-	2	0
87	Gesamteinnahmen der Kapitalrechnung	143	114	109	82
88	Gesamteinnahmen (ohne bes. Finanzierungsvorgänge)	1 901	2 048	1 143	1 023
89	Saldo (Finanzierungsdefizit)	12	88	-	6
besondere Finanzierungsvorgänge					
90	Schuldenaufnahme	38	45	27	19
91	der Kreditmarktmittel	38	45	27	19
92	der inneren Darlehen	0	-	-	-

**4. Kassenmäßige Ausgaben und Einnahmen nach Arten
Gemeinden und Gemeindeverbände**

Nr.	Ausgaben	1.1. - 30.9.2018	1.1. - 30.9.2019	
		1 000 EUR	1 000 EUR	EUR je EW
laufende Rechnung				
1	Personalausgaben	1 099 817	1 128 393	526
2	Laufender Sachaufwand	690 303	746 306	348
3	sächliche Verwaltungsaufgaben	651 581	702 294	327
4	Erstattungen an andere Bereiche	38 723	44 012	21
5	Zinsausgaben	27 687	22 949	11
6	an öffentlichen Bereich	4	2	0
7	an andere Bereiche	27 683	22 946	11
8	Laufende Zuweisungen und Zuschüsse, Schuldendiensthilfen	2 165 993	2 227 104	1 038
9	an öffentlichen Bereich	615 904	617 776	288
10	allgemeine Zuweisungen und Umlagen	452 978	463 362	216
11	an Land	11 022	12 487	6
12	an Gemeinden und Gemeindeverbände	441 956	450 875	210
13	an Zweckverbände und sonstigen öffentlichen Bereich	-	-	-
14	Zuweisungen für laufende Zwecke und Schuldendiensthilfen	162 927	154 414	72
15	an andere Bereiche	1 550 089	1 609 328	750
16	laufende Zuschüsse an Unternehmen	149 933	158 064	74
17	laufende Zuschüsse an übrige Bereiche	370 138	401 773	187
18	soziale Leistungen (einschl.aufg.bezog.Leist.beteilig. SGB II)	1 029 532	1 048 853	489
19	Schuldendiensthilfen	486	638	0
20	Bruttoausgaben der laufenden Rechnung	3 983 801	4 124 752	1 923
21	Abzüglich Zahlungen von Gemeinden und Gemeindeverbänden	529 371	529 118	247
22	Gesamtausgaben der laufenden Rechnung	3 454 430	3 595 634	1 676
Kapitalrechnung				
23	Sachinvestitionen	392 864	472 595	220
24	Baumaßnahmen	322 765	390 441	182
25	für Schulen	54 884	64 852	30
26	für Städteplanung	36 127	54 937	26
27	für Straßen	90 069	110 717	52
28	für Abwasserbeseitigung	2 840	3 062	1
29	Erwerb von unbeweglichen und beweglichen Sachen	70 099	82 154	38
30	Zuweisungen und Zuschüsse für Investitionen	31 363	33 065	15
31	an öffentlichen Bereich	9 826	13 047	6
32	an andere Bereiche	21 538	20 018	9
33	Darlehen	2 376	3 357	2
34	Erwerb von Beteiligungen	1 353	1 541	1
35	Tilgungsausgaben an öffentlichen Bereich	682	1 280	1
36	Sonstige Ausgaben der Kapitalrechnung	403	2 488	1
37	Bruttoausgaben der Kapitalrechnung	429 042	514 327	240
38	Abzüglich Zahlungen von Gemeinden und Gemeindeverbänden	3 573	5 419	3
39	Gesamtausgaben der Kapitalrechnung	425 469	508 908	237
40	Gesamtausgaben (ohne besondere Finanzierungsvorgänge)	3 879 899	4 104 541	1 913
41	Saldo (Finanzierungsüberschuss)	100 602	-	-
besondere Finanzierungsvorgänge				
42	Schuldentilgung	163 329	140 509	65
43	der Kreditmarktmittel	163 286	140 454	65
44	der inneren Darlehen	43	55	0
45	Deckung von Vorjahresfehlbeträgen	4 328	6 494	3

Noch: 4. Kassenmäßige Ausgaben und Einnahmen nach Arten
Noch: Gemeinden und Gemeindeverbände

Nr.	Einnahmen	1.1. - 30.9.2018	1.1. - 30.9.2019	
		1 000 EUR	1 000 EUR	EUR je EW
laufende Rechnung				
46	Steuern und steuerähnliche Einnahmen	1 187 265	1 193 532	556
47	Grundsteuer	193 725	194 779	91
48	Gewerbsteuer (netto)	586 097	576 813	269
49	Gemeindeanteil an der Einkommensteuer	314 990	319 840	149
50	Gemeindeanteil an der Umsatzsteuer	74 782	84 500	39
51	sonstige Steuern und steuerähnliche Einnahmen	17 670	17 601	8
52	Einnahmen aus Verwaltung und Betrieb	497 673	511 065	238
53	Gebühren, sonstige Entgelte	279 152	293 055	137
54	übrige Verwaltungs- und Betriebseinnahmen	145 455	138 392	65
55	Gewinnanteile, Konzessionsabgaben	73 066	79 618	37
56	Zinseinnahmen und Schuldendiensthilfen	1 817	1 524	1
57	vom öffentlichen Bereich	113	218	0
58	von anderen Bereichen	1 704	1 306	1
59	Laufende Zuweisungen und Zuschüsse	2 534 314	2 595 185	1 210
60	vom öffentlichen Bereich	2 438 713	2 501 775	1 166
61	von Bund, Lastenausgleichsfonds, ERP-Sondervermögen	66 312	60 616	28
62	allgemeine Finanzaufweisungen vom Land	1 224 398	1 282 032	598
63	Schlüsselzuweisungen	953 777	940 801	439
64	übrige vom Land	579 029	588 689	274
65	allgemeine Finanzaufweisungen von Gemeinden u. Gem.verb.	441 838	448 960	209
66	übrige von Gemeinden und Gemeindeverbänden	87 530	80 158	37
67	von Zweckverbänden	2 816	2 797	1
68	von gesetzlicher Sozialversicherung	36 790	38 523	18
69	von anderen Bereichen	95 602	93 410	44
70	Bruttoeinnahmen der laufenden Rechnung	4 221 069	4 301 306	2 005
71	Abzüglich Zahlungen von Gemeinden und Gemeindeverbänden	529 371	529 118	247
72	Gesamteinnahmen der laufenden Rechnung	3 691 699	3 772 188	1 758
Kapitalrechnung				
73	Veräußerung von Vermögen	41 794	41 469	19
74	Zuweisungen und Zuschüsse für Investitionen	232 800	259 111	121
75	vom öffentlichen Bereich	226 234	253 400	118
76	von Bund, Lastenausgleichsfonds, ERP-Sondervermögen	1 544	1 341	1
77	vom Land	221 795	247 441	115
78	von Gemeinden und Gemeindeverbänden	2 430	4 518	2
79	von Zweckverbänden	444	67	0
80	von gesetzlicher Sozialversicherung	21	33	0
81	von anderen Bereichen	6 566	5 711	3
82	Beiträge und ähnliche Entgelte	12 655	8 109	4
83	Darlehensrückflüsse	5 126	4 083	2
84	Schuldenaufnahme vom öffentlichen Bereich	-	-	-
85	Bruttoeinnahmen der Kapitalrechnung	292 375	312 773	146
86	Abzüglich Zahlungen von Gemeinden und Gemeindeverbänden	3 573	5 419	3
87	Gesamteinnahmen der Kapitalrechnung	288 802	307 354	143
88	Gesamteinnahmen (ohne bes. Finanzierungsvorgänge)	3 980 500	4 079 542	1 901
89	Saldo (Finanzierungsdefizit)	-	25 000	12
besondere Finanzierungsvorgänge				
90	Schuldenaufnahme	66 430	80 997	38
91	der Kreditmarktmittel	66 200	80 457	38
92	der inneren Darlehen	230	540	0

5. Kassenmäßige Ausgaben und Einnahmen nach Arten
Kreisfreie Städte

Nr.	Ausgaben	1.1. - 30.9.2018	1.1. - 30.9.2019	
		1 000 EUR	1 000 EUR	EUR je EW
laufende Rechnung				
1	Personalausgaben	283 808	289 947	515
2	Laufender Sachaufwand	192 176	208 212	370
3	sächliche Verwaltungsaufgaben	179 207	192 447	342
4	Erstattungen an andere Bereiche	12 968	15 765	28
5	Zinsausgaben	5 735	4 771	8
6	an öffentlichen Bereich	-	-	-
7	an andere Bereiche	5 735	4 771	8
8	Laufende Zuweisungen und Zuschüsse, Schuldendiensthilfen	579 320	616 056	1 095
9	an öffentlichen Bereich	23 165	23 095	41
10	allgemeine Zuweisungen und Umlagen	574	5	0
11	an Land	0	-	-
12	an Gemeinden und Gemeindeverbände	574	5	0
13	an Zweckverbände und sonstigen öffentlichen Bereich	-	-	-
14	Zuweisungen für laufende Zwecke und Schuldendiensthilfen	22 592	23 090	41
15	an andere Bereiche	556 154	592 962	1 054
16	laufende Zuschüsse an Unternehmen	90 034	92 273	164
17	laufende Zuschüsse an übrige Bereiche	131 588	143 375	255
18	soziale Leistungen (einschl.aufg.bezog.Leist.beteilig. SGB II)	334 532	357 314	635
19	Schuldendiensthilfen	-	-	-
20	Bruttoausgaben der laufenden Rechnung	1 061 039	1 118 987	1 988
21	Abzüglich Zahlungen von Gemeinden und Gemeindeverbänden	7 423	6 939	12
22	Gesamtausgaben der laufenden Rechnung	1 053 616	1 112 048	1 976
Kapitalrechnung				
23	Sachinvestitionen	71 347	78 071	139
24	Baumaßnahmen	49 479	62 439	111
25	für Schulen	9 511	12 167	22
26	für Städteplanung	4 493	13 138	23
27	für Straßen	16 631	13 261	24
28	für Abwasserbeseitigung	-	-	-
29	Erwerb von unbeweglichen und beweglichen Sachen	21 868	15 633	28
30	Zuweisungen und Zuschüsse für Investitionen	10 009	9 535	17
31	an öffentlichen Bereich	286	1 259	2
32	an andere Bereiche	9 722	8 276	15
33	Darlehen	161	201	0
34	Erwerb von Beteiligungen	331	413	1
35	Tilgungsausgaben an öffentlichen Bereich	-	-	-
36	Sonstige Ausgaben der Kapitalrechnung	40	1 708	3
37	Bruttoausgaben der Kapitalrechnung	81 888	89 928	160
38	Abzüglich Zahlungen von Gemeinden und Gemeindeverbänden	4	-	-
39	Gesamtausgaben der Kapitalrechnung	81 884	89 928	160
40	Gesamtausgaben (ohne besondere Finanzierungsvorgänge)	1 135 500	1 201 976	2 136
41	Saldo (Finanzierungsüberschuss)	23 577	-	-
besondere Finanzierungsvorgänge				
42	Schuldentilgung	28 298	41 279	73
43	der Kreditmarktmittel	28 298	41 279	73
44	der inneren Darlehen	-	-	-
45	Deckung von Vorjahresfehlbeträgen	-	-	-

Noch: 5. Kassenmäßige Ausgaben und Einnahmen nach Arten
Noch: Kreisfreie Städte

Nr.	Einnahmen	1.1. - 30.9.2018	1.1. - 30.9.2019	
		1 000 EUR	1 000 EUR	EUR je EW
laufende Rechnung				
46	Steuern und steuerähnliche Einnahmen	377 675	351 776	625
47	Grundsteuer	58 115	58 583	104
48	Gewerbsteuer (netto)	193 897	162 299	288
49	Gemeindeanteil an der Einkommensteuer	91 458	93 133	165
50	Gemeindeanteil an der Umsatzsteuer	26 424	29 891	53
51	sonstige Steuern und steuerähnliche Einnahmen	7 782	7 870	14
52	Einnahmen aus Verwaltung und Betrieb	142 347	158 508	282
53	Gebühren, sonstige Entgelte	90 464	100 846	179
54	übrige Verwaltungs- und Betriebseinnahmen	28 610	27 993	50
55	Gewinnanteile, Konzessionsabgaben	23 273	29 669	53
56	Zinseinnahmen und Schuldendiensthilfen	134	110	0
57	vom öffentlichen Bereich	- 37	-	-
58	von anderen Bereichen	171	110	0
59	Laufende Zuweisungen und Zuschüsse	582 487	585 029	1 040
60	vom öffentlichen Bereich	549 897	554 478	985
61	von Bund, Lastenausgleichsfonds, ERP-Sondervermögen	2 534	2 283	4
62	allgemeine Finanzzuweisungen vom Land	345 262	342 954	609
63	Schlüsselzuweisungen	284 518	283 811	504
64	übrige vom Land	181 197	188 404	335
65	allgemeine Finanzzuweisungen von Gemeinden u. Gem.verb.	-	-	-
66	übrige von Gemeinden und Gemeindeverbänden	7 423	6 939	12
67	von Zweckverbänden	1 091	1 130	2
68	von gesetzlicher Sozialversicherung	12 390	12 768	23
69	von anderen Bereichen	32 590	30 551	54
70	Bruttoeinnahmen der laufenden Rechnung	1 102 643	1 095 423	1 947
71	Abzüglich Zahlungen von Gemeinden und Gemeindeverbänden	7 423	6 939	12
72	Gesamteinnahmen der laufenden Rechnung	1 095 220	1 088 484	1 934
Kapitalrechnung				
73	Veräußerung von Vermögen	5 456	5 293	9
74	Zuweisungen und Zuschüsse für Investitionen	56 879	56 711	101
75	vom öffentlichen Bereich	55 021	55 351	98
76	von Bund, Lastenausgleichsfonds, ERP-Sondervermögen	146	480	1
77	vom Land	54 872	54 872	98
78	von Gemeinden und Gemeindeverbänden	4	-	-
79	von Zweckverbänden	-	-	-
80	von gesetzlicher Sozialversicherung	-	-	-
81	von anderen Bereichen	1 857	1 360	2
82	Beiträge und ähnliche Entgelte	1 141	774	1
83	Darlehensrückflüsse	385	1 385	2
84	Schuldenaufnahme vom öffentlichen Bereich	-	-	-
85	Bruttoeinnahmen der Kapitalrechnung	63 860	64 164	114
86	Abzüglich Zahlungen von Gemeinden und Gemeindeverbänden	4	-	-
87	Gesamteinnahmen der Kapitalrechnung	63 857	64 164	114
88	Gesamteinnahmen (ohne bes. Finanzierungsvorgänge)	1 159 077	1 152 648	2 048
89	Saldo (Finanzierungsdefizit)	-	49 328	88
besondere Finanzierungsvorgänge				
90	Schuldenaufnahme	8 100	25 249	45
91	der Kreditmarktmittel	8 100	25 249	45
92	der inneren Darlehen	-	-	-

6. Kassenmäßige Ausgaben und Einnahmen nach Arten
Kreisangehörige Gemeinden

Nr.	Ausgaben	1.1. - 30.9.2018	1.1. - 30.9.2019	
		1 000 EUR	1 000 EUR	EUR je EW
laufende Rechnung				
1	Personalausgaben	434 753	447 126	283
2	Laufender Sachaufwand	254 180	284 666	180
3	sächliche Verwaltungsaufgaben	245 815	275 342	174
4	Erstattungen an andere Bereiche	8 364	9 323	6
5	Zinsausgaben	15 509	12 438	8
6	an öffentlichen Bereich	4	2	0
7	an andere Bereiche	15 506	12 436	8
8	Laufende Zuweisungen und Zuschüsse, Schuldendiensthilfen	747 725	771 073	487
9	an öffentlichen Bereich	528 110	531 534	336
10	allgemeine Zuweisungen und Umlagen	452 399	463 353	293
11	an Land	11 021	12 487	8
12	an Gemeinden und Gemeindeverbände	441 378	450 866	285
13	an Zweckverbände und sonstigen öffentlichen Bereich	-	-	-
14	Zuweisungen für laufende Zwecke und Schuldendiensthilfen	75 711	68 182	43
15	an andere Bereiche	219 615	239 539	151
16	laufende Zuschüsse an Unternehmen	14 675	17 727	11
17	laufende Zuschüsse an übrige Bereiche	204 217	220 983	140
18	soziale Leistungen (einschl.aufg.bezog.Leist.beteilig. SGB II)	238	191	0
19	Schuldendiensthilfen	486	638	0
20	Bruttoausgaben der laufenden Rechnung	1 452 167	1 515 304	957
21	Abzüglich Zahlungen von Gemeinden und Gemeindeverbänden	58 102	40 138	25
22	Gesamtausgaben der laufenden Rechnung	1 394 065	1 475 166	932
Kapitalrechnung				
23	Sachinvestitionen	248 141	304 516	192
24	Baumaßnahmen	212 631	257 081	162
25	für Schulen	4 711	6 116	4
26	für Städteplanung	31 622	41 678	26
27	für Straßen	62 265	82 130	52
28	für Abwasserbeseitigung	2 684	2 949	2
29	Erwerb von unbeweglichen und beweglichen Sachen	35 510	47 435	30
30	Zuweisungen und Zuschüsse für Investitionen	18 757	16 109	10
31	an öffentlichen Bereich	7 804	6 177	4
32	an andere Bereiche	10 953	9 933	6
33	Darlehen	2 101	2 486	2
34	Erwerb von Beteiligungen	1 021	1 121	1
35	Tilgungsausgaben an öffentlichen Bereich	399	997	1
36	Sonstige Ausgaben der Kapitalrechnung	357	780	0
37	Bruttoausgaben der Kapitalrechnung	270 775	326 009	206
38	Abzüglich Zahlungen von Gemeinden und Gemeindeverbänden	2 831	3 139	2
39	Gesamtausgaben der Kapitalrechnung	267 944	322 870	204
40	Gesamtausgaben (ohne besondere Finanzierungsvorgänge)	1 662 009	1 798 036	1 136
41	Saldo (Finanzierungsüberschuss)	33 352	10 653	7
besondere Finanzierungsvorgänge				
42	Schuldentilgung	94 658	71 372	45
43	der Kreditmarktmittel	94 658	71 372	45
44	der inneren Darlehen	-	-	-
45	Deckung von Vorjahresfehlbeträgen	1 331	2 445	2

Noch: 6. Kassenmäßige Ausgaben und Einnahmen nach Arten
 Noch: Kreisangehörige Gemeinden

Nr.	Einnahmen	1.1. - 30.9.2018	1.1. - 30.9.2019	
		1 000 EUR	1 000 EUR	EUR je EW
laufende Rechnung				
46	Steuern und steuerähnliche Einnahmen	809 589	841 756	532
47	Grundsteuer	135 610	136 195	86
48	Gewerbsteuer (netto)	392 200	414 514	262
49	Gemeindeanteil an der Einkommensteuer	223 532	226 707	143
50	Gemeindeanteil an der Umsatzsteuer	48 359	54 609	35
51	sonstige Steuern und steuerähnliche Einnahmen	9 888	9 731	6
52	Einnahmen aus Verwaltung und Betrieb	231 400	227 059	143
53	Gebühren, sonstige Entgelte	90 298	90 189	57
54	übrige Verwaltungs- und Betriebseinnahmen	95 260	90 011	57
55	Gewinnanteile, Konzessionsabgaben	45 842	46 859	30
56	Zinseinnahmen und Schuldendiensthilfen	1 301	1 007	1
57	vom öffentlichen Bereich	148	162	0
58	von anderen Bereichen	1 153	845	1
59	Laufende Zuweisungen und Zuschüsse	555 132	606 019	383
60	vom öffentlichen Bereich	549 978	601 061	380
61	von Bund, Lastenausgleichsfonds, ERP-Sondervermögen	2 161	1 876	1
62	allgemeine Finanzaufweisungen vom Land	336 065	396 293	250
63	Schlüsselzuweisungen	269 414	264 569	167
64	übrige vom Land	149 469	157 983	100
65	allgemeine Finanzaufweisungen von Gemeinden u. Gem.verb.	15 405	4 657	3
66	übrige von Gemeinden und Gemeindeverbänden	42 694	35 481	22
67	von Zweckverbänden	654	621	0
68	von gesetzlicher Sozialversicherung	3 530	4 151	3
69	von anderen Bereichen	5 154	4 959	3
70	Bruttoeinnahmen der laufenden Rechnung	1 597 422	1 675 841	1 059
71	Abzüglich Zahlungen von Gemeinden und Gemeindeverbänden	58 102	40 138	25
72	Gesamteinnahmen der laufenden Rechnung	1 539 320	1 635 703	1 033
Kapitalrechnung				
73	Veräußerung von Vermögen	33 098	32 979	21
74	Zuweisungen und Zuschüsse für Investitionen	109 884	134 614	85
75	vom öffentlichen Bereich	106 013	130 693	83
76	von Bund, Lastenausgleichsfonds, ERP-Sondervermögen	941	769	0
77	vom Land	102 947	127 009	80
78	von Gemeinden und Gemeindeverbänden	1 688	2 829	2
79	von Zweckverbänden	436	56	0
80	von gesetzlicher Sozialversicherung	2	30	0
81	von anderen Bereichen	3 871	3 921	2
82	Beiträge und ähnliche Entgelte	11 449	7 105	4
83	Darlehensrückflüsse	4 441	1 427	1
84	Schuldenaufnahme vom öffentlichen Bereich	-	-	-
85	Bruttoeinnahmen der Kapitalrechnung	158 872	176 124	111
86	Abzüglich Zahlungen von Gemeinden und Gemeindeverbänden	2 831	3 139	2
87	Gesamteinnahmen der Kapitalrechnung	156 041	172 986	109
88	Gesamteinnahmen (ohne bes. Finanzierungsvorgänge)	1 695 361	1 808 689	1 143
89	Saldo (Finanzierungsdefizit)	-	-	-
besondere Finanzierungsvorgänge				
90	Schuldenaufnahme	39 804	43 337	27
91	der Kreditmarktmittel	39 804	43 337	27
92	der inneren Darlehen	-	-	-

**7. Kassenmäßige Ausgaben und Einnahmen nach Arten
Verwaltungsgemeinschaften ohne Mitgliedsgemeinden**

Nr.	Ausgaben	1.1. - 30.9.2018	1.1. - 30.9.2019	
		1 000 EUR	1 000 EUR	EUR je EW
laufende Rechnung				
1	Personalausgaben	39 242	38 850	122
2	Laufender Sachaufwand	8 246	8 720	27
3	sächliche Verwaltungsaufgaben	8 194	8 656	27
4	Erstattungen an andere Bereiche	52	64	0
5	Zinsausgaben	334	311	1
6	an öffentlichen Bereich	-	-	-
7	an andere Bereiche	334	311	1
8	Laufende Zuweisungen und Zuschüsse, Schuldendiensthilfen	4 444	4 482	14
9	an öffentlichen Bereich	1 444	1 314	4
10	allgemeine Zuweisungen und Umlagen	-	-	-
11	an Land	-	-	-
12	an Gemeinden und Gemeindeverbände	-	-	-
13	an Zweckverbände und sonstigen öffentlichen Bereich	-	-	-
14	Zuweisungen für laufende Zwecke und Schuldendiensthilfen	1 444	1 314	4
15	an andere Bereiche	3 001	3 168	10
16	laufende Zuschüsse an Unternehmen	1 136	1 198	4
17	laufende Zuschüsse an übrige Bereiche	1 843	1 961	6
18	soziale Leistungen (einschl.aufg.bezog.Leist.beteilig. SGB II)	22	9	0
19	Schuldendiensthilfen	-	-	-
20	Bruttoausgaben der laufenden Rechnung	52 266	52 363	165
21	Abzüglich Zahlungen von Gemeinden und Gemeindeverbänden	37 579	36 383	114
22	Gesamtausgaben der laufenden Rechnung	14 687	15 980	50
Kapitalrechnung				
23	Sachinvestitionen	967	1 282	4
24	Baumaßnahmen	608	859	3
25	für Schulen	-	-	-
26	für Städteplanung	12	96	0
27	für Straßen	59	262	1
28	für Abwasserbeseitigung	156	113	0
29	Erwerb von unbeweglichen und beweglichen Sachen	360	423	1
30	Zuweisungen und Zuschüsse für Investitionen	66	147	0
31	an öffentlichen Bereich	44	137	0
32	an andere Bereiche	21	10	0
33	Darlehen	-	-	-
34	Erwerb von Beteiligungen	1	7	0
35	Tilgungsausgaben an öffentlichen Bereich	-	-	-
36	Sonstige Ausgaben der Kapitalrechnung	-	-	-
37	Bruttoausgaben der Kapitalrechnung	1 034	1 436	5
38	Abzüglich Zahlungen von Gemeinden und Gemeindeverbänden	130	95	0
39	Gesamtausgaben der Kapitalrechnung	904	1 341	4
40	Gesamtausgaben (ohne besondere Finanzierungsvorgänge)	15 590	17 321	54
41	Saldo (Finanzierungsüberschuss)	2 510	2 675	8
besondere Finanzierungsvorgänge				
42	Schuldentilgung	765	759	2
43	der Kreditmarktmittel	765	759	2
44	der inneren Darlehen	-	-	-
45	Deckung von Vorjahresfehlbeträgen	-	27	0

Noch: 7. Kassenmäßige Ausgaben und Einnahmen nach Arten
 Noch: Verwaltungsgemeinschaften ohne Mitgliedsgemeinden

Nr.	Einnahmen	1.1. - 30.9.2018	1.1. - 30.9.2019	
		1 000 EUR	1 000 EUR	EUR je EW
laufende Rechnung				
46	Steuern und steuerähnliche Einnahmen	-	-	-
47	Grundsteuer	-	-	-
48	Gewerbesteuer (netto)	-	-	-
49	Gemeindeanteil an der Einkommensteuer	-	-	-
50	Gemeindeanteil an der Umsatzsteuer	-	-	-
51	sonstige Steuern und steuerähnliche Einnahmen	-	-	-
52	Einnahmen aus Verwaltung und Betrieb	4 778	4 912	15
53	Gebühren, sonstige Entgelte	4 195	4 284	13
54	übrige Verwaltungs- und Betriebseinnahmen	583	628	2
55	Gewinnanteile, Konzessionsabgaben	-	-	-
56	Zinseinnahmen und Schuldendiensthilfen	5	56	0
57	vom öffentlichen Bereich	1	55	0
58	von anderen Bereichen	4	1	0
59	Laufende Zuweisungen und Zuschüsse	50 177	50 392	158
60	vom öffentlichen Bereich	50 060	50 328	158
61	von Bund, Lastenausgleichsfonds, ERP-Sondervermögen	61	58	0
62	allgemeine Finanzzuweisungen vom Land	8 384	9 632	30
63	Schlüsselzuweisungen	-	-	-
64	übrige vom Land	3 881	4 067	13
65	allgemeine Finanzzuweisungen von Gemeinden u. Gem.verb.	29 584	28 444	89
66	übrige von Gemeinden und Gemeindeverbänden	7 995	7 939	25
67	von Zweckverbänden	78	76	0
68	von gesetzlicher Sozialversicherung	77	112	0
69	von anderen Bereichen	117	64	0
70	Bruttoeinnahmen der laufenden Rechnung	54 960	55 360	174
71	Abzüglich Zahlungen von Gemeinden und Gemeindeverbänden	37 579	36 383	114
72	Gesamteinnahmen der laufenden Rechnung	17 381	18 977	60
Kapitalrechnung				
73	Veräußerung von Vermögen	495	515	2
74	Zuweisungen und Zuschüsse für Investitionen	328	410	1
75	vom öffentlichen Bereich	328	228	1
76	von Bund, Lastenausgleichsfonds, ERP-Sondervermögen	50	-	-
77	vom Land	148	133	0
78	von Gemeinden und Gemeindeverbänden	130	95	0
79	von Zweckverbänden	-	-	-
80	von gesetzlicher Sozialversicherung	-	-	-
81	von anderen Bereichen	-	182	1
82	Beiträge und ähnliche Entgelte	26	188	1
83	Darlehensrückflüsse	-	-	-
84	Schuldenaufnahme vom öffentlichen Bereich	-	-	-
85	Bruttoeinnahmen der Kapitalrechnung	850	1 113	3
86	Abzüglich Zahlungen von Gemeinden und Gemeindeverbänden	130	95	0
87	Gesamteinnahmen der Kapitalrechnung	719	1 018	3
88	Gesamteinnahmen (ohne bes. Finanzierungsvorgänge)	18 101	19 995	63
89	Saldo (Finanzierungsdefizit)	-	-	-
besondere Finanzierungsvorgänge				
90	Schuldenaufnahme	-	-	-
91	der Kreditmarktmittel	-	-	-
92	der inneren Darlehen	-	-	-

**8. Kassenmäßige Ausgaben und Einnahmen nach Arten
Einheitsgemeinden**

Nr.	Ausgaben	1.1. - 30.9.2018	1.1. - 30.9.2019	
		1 000 EUR	1 000 EUR	EUR je EW
laufende Rechnung				
1	Personalausgaben	269 889	275 876	307
2	Laufender Sachaufwand	154 099	165 349	184
3	sächliche Verwaltungsaufgaben	147 061	157 373	175
4	Erstattungen an andere Bereiche	7 037	7 976	9
5	Zinsausgaben	9 793	7 803	9
6	an öffentlichen Bereich	2	1	0
7	an andere Bereiche	9 791	7 802	9
8	Laufende Zuweisungen und Zuschüsse, Schuldendiensthilfen	401 579	416 901	463
9	an öffentlichen Bereich	265 465	265 805	295
10	allgemeine Zuweisungen und Umlagen	236 330	240 816	268
11	an Land	2 680	2 929	3
12	an Gemeinden und Gemeindeverbände	233 650	237 887	264
13	an Zweckverbände und sonstigen öffentlichen Bereich	-	-	-
14	Zuweisungen für laufende Zwecke und Schuldendiensthilfen	29 135	24 989	28
15	an andere Bereiche	136 113	151 095	168
16	laufende Zuschüsse an Unternehmen	13 063	15 715	17
17	laufende Zuschüsse an übrige Bereiche	122 886	135 260	150
18	soziale Leistungen (einschl.aufg.bezog.Leist.beteilig. SGB II)	164	120	0
19	Schuldendiensthilfen	-	-	-
20	Bruttoausgaben der laufenden Rechnung	835 359	865 928	962
21	Abzüglich Zahlungen von Gemeinden und Gemeindeverbänden	22 009	12 522	14
22	Gesamtausgaben der laufenden Rechnung	813 350	853 405	948
Kapitalrechnung				
23	Sachinvestitionen	130 046	174 151	194
24	Baumaßnahmen	110 172	141 856	158
25	für Schulen	3 590	5 445	6
26	für Städteplanung	18 479	23 005	26
27	für Straßen	30 929	48 528	54
28	für Abwasserbeseitigung	650	922	1
29	Erwerb von unbeweglichen und beweglichen Sachen	19 874	32 295	36
30	Zuweisungen und Zuschüsse für Investitionen	11 390	9 289	10
31	an öffentlichen Bereich	5 017	3 101	3
32	an andere Bereiche	6 373	6 188	7
33	Darlehen	1	456	1
34	Erwerb von Beteiligungen	806	919	1
35	Tilgungsausgaben an öffentlichen Bereich	398	996	1
36	Sonstige Ausgaben der Kapitalrechnung	332	426	0
37	Bruttoausgaben der Kapitalrechnung	142 973	186 238	207
38	Abzüglich Zahlungen von Gemeinden und Gemeindeverbänden	2 073	1 982	2
39	Gesamtausgaben der Kapitalrechnung	140 899	184 256	205
40	Gesamtausgaben (ohne besondere Finanzierungsvorgänge)	954 250	1 037 662	1 153
41	Saldo (Finanzierungsüberschuss)	25 594	4 942	5
besondere Finanzierungsvorgänge				
42	Schuldentilgung	55 056	39 806	44
43	der Kreditmarktmittel	55 056	39 806	44
44	der inneren Darlehen	-	-	-
45	Deckung von Vorjahresfehlbeträgen	735	369	0

Noch: 8. Kassenmäßige Ausgaben und Einnahmen nach Arten
Noch: Einheitsgemeinden

Nr.	Einnahmen	1.1. - 30.9.2018	1.1. - 30.9.2019	
		1 000 EUR	1 000 EUR	EUR je EW
laufende Rechnung				
46	Steuern und steuerähnliche Einnahmen	466 844	495 657	551
47	Grundsteuer	77 165	78 234	87
48	Gewerbsteuer (netto)	226 559	248 217	276
49	Gemeindeanteil an der Einkommensteuer	125 611	127 828	142
50	Gemeindeanteil an der Umsatzsteuer	30 691	34 734	39
51	sonstige Steuern und steuerähnliche Einnahmen	6 818	6 645	7
52	Einnahmen aus Verwaltung und Betrieb	135 017	132 836	148
53	Gebühren, sonstige Entgelte	58 011	58 023	64
54	übrige Verwaltungs- und Betriebseinnahmen	49 518	46 487	52
55	Gewinnanteile, Konzessionsabgaben	27 488	28 326	31
56	Zinseinnahmen und Schuldendiensthilfen	815	670	1
57	vom öffentlichen Bereich	26	45	0
58	von anderen Bereichen	788	625	1
59	Laufende Zuweisungen und Zuschüsse	312 617	327 251	364
60	vom öffentlichen Bereich	309 633	324 490	361
61	von Bund, Lastenausgleichsfonds, ERP-Sondervermögen	983	897	1
62	allgemeine Finanzaufweisungen vom Land	199 268	217 571	242
63	Schlüsselzuweisungen	153 624	151 084	168
64	übrige vom Land	85 634	91 350	102
65	allgemeine Finanzaufweisungen von Gemeinden u. Gem.verb.	5 794	11	0
66	übrige von Gemeinden und Gemeindeverbänden	16 213	12 511	14
67	von Zweckverbänden	544	515	1
68	von gesetzlicher Sozialversicherung	1 197	1 635	2
69	von anderen Bereichen	2 984	2 761	3
70	Bruttoeinnahmen der laufenden Rechnung	915 293	956 414	1 063
71	Abzüglich Zahlungen von Gemeinden und Gemeindeverbänden	22 009	12 522	14
72	Gesamteinnahmen der laufenden Rechnung	893 284	943 892	1 049
Kapitalrechnung				
73	Veräußerung von Vermögen	15 807	14 689	16
74	Zuweisungen und Zuschüsse für Investitionen	62 690	81 071	90
75	vom öffentlichen Bereich	60 714	79 390	88
76	von Bund, Lastenausgleichsfonds, ERP-Sondervermögen	265	108	0
77	vom Land	59 332	77 524	86
78	von Gemeinden und Gemeindeverbänden	931	1 672	2
79	von Zweckverbänden	186	56	0
80	von gesetzlicher Sozialversicherung	1	30	0
81	von anderen Bereichen	1 977	1 681	2
82	Beiträge und ähnliche Entgelte	6 053	3 887	4
83	Darlehensrückflüsse	4 083	1 047	1
84	Schuldenaufnahme vom öffentlichen Bereich	-	-	-
85	Bruttoeinnahmen der Kapitalrechnung	88 633	100 694	112
86	Abzüglich Zahlungen von Gemeinden und Gemeindeverbänden	2 073	1 982	2
87	Gesamteinnahmen der Kapitalrechnung	86 560	98 712	110
88	Gesamteinnahmen (ohne bes. Finanzierungsvorgänge)	979 843	1 042 604	1 159
89	Saldo (Finanzierungsdefizit)	-	-	-
besondere Finanzierungsvorgänge				
90	Schuldenaufnahme	23 391	30 972	34
91	der Kreditmarktmittel	23 391	30 972	34
92	der inneren Darlehen	-	-	-

9. Kassenmäßige Ausgaben und Einnahmen nach Arten
Erfüllende einschließlich beauftragende Gemeinden

Nr.	Ausgaben	1.1. - 30.9.2018	1.1. - 30.9.2019	
		1 000 EUR	1 000 EUR	EUR je EW
laufende Rechnung				
1	Personalausgaben	106 151	110 997	304
2	Laufender Sachaufwand	59 178	61 821	169
3	sächliche Verwaltungsaufgaben	58 496	61 238	168
4	Erstattungen an andere Bereiche	682	583	2
5	Zinsausgaben	2 765	2 427	7
6	an öffentlichen Bereich	-	0	0
7	an andere Bereiche	2 765	2 427	7
8	Laufende Zuweisungen und Zuschüsse, Schuldendiensthilfen	176 969	177 921	488
9	an öffentlichen Bereich	125 816	123 369	338
10	allgemeine Zuweisungen und Umlagen	106 222	107 708	295
11	an Land	4 329	5 347	15
12	an Gemeinden und Gemeindeverbände	101 893	102 361	281
13	an Zweckverbände und sonstigen öffentlichen Bereich	-	-	-
14	Zuweisungen für laufende Zwecke und Schuldendiensthilfen	19 595	15 661	43
15	an andere Bereiche	51 153	54 552	150
16	laufende Zuschüsse an Unternehmen	1 479	1 890	5
17	laufende Zuschüsse an übrige Bereiche	49 124	51 977	142
18	soziale Leistungen (einschl.aufg.bezog.Leist.beteilig. SGB II)	64	48	0
19	Schuldendiensthilfen	486	638	2
20	Bruttoausgaben der laufenden Rechnung	345 062	353 166	968
21	Abzüglich Zahlungen von Gemeinden und Gemeindeverbänden	22 689	13 922	38
22	Gesamtausgaben der laufenden Rechnung	322 373	339 244	930
Kapitalrechnung				
23	Sachinvestitionen	62 241	75 654	207
24	Baumaßnahmen	53 152	67 355	185
25	für Schulen	587	625	2
26	für Städteplanung	8 612	13 664	37
27	für Straßen	14 431	16 403	45
28	für Abwasserbeseitigung	1 159	1 727	5
29	Erwerb von unbeweglichen und beweglichen Sachen	9 089	8 299	23
30	Zuweisungen und Zuschüsse für Investitionen	5 589	4 422	12
31	an öffentlichen Bereich	1 856	1 424	4
32	an andere Bereiche	3 733	2 997	8
33	Darlehen	100	2 030	6
34	Erwerb von Beteiligungen	151	186	1
35	Tilgungsausgaben an öffentlichen Bereich	1	1	0
36	Sonstige Ausgaben der Kapitalrechnung	19	353	1
37	Bruttoausgaben der Kapitalrechnung	68 102	82 646	227
38	Abzüglich Zahlungen von Gemeinden und Gemeindeverbänden	576	844	2
39	Gesamtausgaben der Kapitalrechnung	67 526	81 802	224
40	Gesamtausgaben (ohne besondere Finanzierungsvorgänge)	389 899	421 046	1 154
41	Saldo (Finanzierungsüberschuss)	10 137	16 719	46
besondere Finanzierungsvorgänge				
42	Schuldentilgung	16 533	14 548	40
43	der Kreditmarktmittel	16 533	14 548	40
44	der inneren Darlehen	-	-	-
45	Deckung von Vorjahresfehlbeträgen	205	1 244	3

Noch: 9. Kassenmäßige Ausgaben und Einnahmen nach Arten
 Noch: Erfüllende einschließlich beauftragende Gemeinden

Nr.	Einnahmen	1.1. - 30.9.2018	1.1. - 30.9.2019	
		1 000 EUR	1 000 EUR	EUR je EW
laufende Rechnung				
46	Steuern und steuerähnliche Einnahmen	192 781	194 790	534
47	Grundsteuer	31 219	30 984	85
48	Gewerbsteuer (netto)	98 021	97 948	269
49	Gemeindeanteil an der Einkommensteuer	51 403	52 339	143
50	Gemeindeanteil an der Umsatzsteuer	10 305	11 661	32
51	sonstige Steuern und steuerähnliche Einnahmen	1 833	1 858	5
52	Einnahmen aus Verwaltung und Betrieb	52 123	50 030	137
53	Gebühren, sonstige Entgelte	19 469	18 854	52
54	übrige Verwaltungs- und Betriebseinnahmen	22 474	21 047	58
55	Gewinnanteile, Konzessionsabgaben	10 180	10 130	28
56	Zinseinnahmen und Schuldendiensthilfen	210	183	1
57	vom öffentlichen Bereich	61	67	0
58	von anderen Bereichen	150	116	0
59	Laufende Zuweisungen und Zuschüsse	141 266	161 181	442
60	vom öffentlichen Bereich	139 958	160 027	439
61	von Bund, Lastenausgleichsfonds, ERP-Sondervermögen	557	341	1
62	allgemeine Finanzzuweisungen vom Land	80 183	107 018	293
63	Schlüsselzuweisungen	63 915	64 193	176
64	übrige vom Land	35 106	37 183	102
65	allgemeine Finanzzuweisungen von Gemeinden u. Gem.verb.	9 514	4 646	13
66	übrige von Gemeinden und Gemeindeverbänden	13 175	9 277	25
67	von Zweckverbänden	70	73	0
68	von gesetzlicher Sozialversicherung	1 354	1 490	4
69	von anderen Bereichen	1 308	1 154	3
70	Bruttoeinnahmen der laufenden Rechnung	386 380	406 184	1 114
71	Abzüglich Zahlungen von Gemeinden und Gemeindeverbänden	22 689	13 922	38
72	Gesamteinnahmen der laufenden Rechnung	363 691	392 262	1 075
Kapitalrechnung				
73	Veräußerung von Vermögen	6 710	9 452	26
74	Zuweisungen und Zuschüsse für Investitionen	27 371	35 071	96
75	vom öffentlichen Bereich	26 148	33 430	92
76	von Bund, Lastenausgleichsfonds, ERP-Sondervermögen	488	106	0
77	vom Land	24 833	32 480	89
78	von Gemeinden und Gemeindeverbänden	576	844	2
79	von Zweckverbänden	250	0	0
80	von gesetzlicher Sozialversicherung	1	-	-
81	von anderen Bereichen	1 223	1 641	4
82	Beiträge und ähnliche Entgelte	2 525	1 662	5
83	Darlehensrückflüsse	315	161	0
84	Schuldenaufnahme vom öffentlichen Bereich	-	-	-
85	Bruttoeinnahmen der Kapitalrechnung	36 922	46 346	127
86	Abzüglich Zahlungen von Gemeinden und Gemeindeverbänden	576	844	2
87	Gesamteinnahmen der Kapitalrechnung	36 346	45 502	125
88	Gesamteinnahmen (ohne bes. Finanzierungsvorgänge)	400 036	437 764	1 200
89	Saldo (Finanzierungsdefizit)	-	-	-
besondere Finanzierungsvorgänge				
90	Schuldenaufnahme	6 295	3 635	10
91	der Kreditmarktmittel	6 295	3 635	10
92	der inneren Darlehen	-	-	-

**10. Kassenmäßige Ausgaben und Einnahmen nach Arten
Verwaltungsgemeinschaften einschließlich Mitgliedsgemeinden**

Nr.	Ausgaben	1.1. - 30.9.2018	1.1. - 30.9.2019	
		1 000 EUR	1 000 EUR	EUR je EW
laufende Rechnung				
1	Personalausgaben	97 954	99 104	312
2	Laufender Sachaufwand	49 150	66 216	208
3	sächliche Verwaltungsaufgaben	48 452	65 388	206
4	Erstattungen an andere Bereiche	697	828	3
5	Zinsausgaben	3 285	2 520	8
6	an öffentlichen Bereich	2	1	0
7	an andere Bereiche	3 284	2 518	8
8	Laufende Zuweisungen und Zuschüsse, Schuldendiensthilfen	173 622	180 733	568
9	an öffentlichen Bereich	138 272	143 674	452
10	allgemeine Zuweisungen und Umlagen	109 847	114 829	361
11	an Land	4 013	4 211	13
12	an Gemeinden und Gemeindeverbände	105 834	110 618	348
13	an Zweckverbände und sonstigen öffentlichen Bereich	-	-	-
14	Zuweisungen für laufende Zwecke und Schuldendiensthilfen	28 426	28 845	91
15	an andere Bereiche	35 349	37 058	116
16	laufende Zuschüsse an Unternehmen	1 268	1 320	4
17	laufende Zuschüsse an übrige Bereiche	34 050	35 707	112
18	soziale Leistungen (einschl.aufg.bezog.Leist.beteilig. SGB II)	32	31	0
19	Schuldendiensthilfen	-	-	-
20	Bruttoausgaben der laufenden Rechnung	324 011	348 573	1 096
21	Abzüglich Zahlungen von Gemeinden und Gemeindeverbänden	50 983	50 077	157
22	Gesamtausgaben der laufenden Rechnung	273 028	298 496	938
Kapitalrechnung				
23	Sachinvestitionen	56 821	55 992	176
24	Baumaßnahmen	49 914	48 728	153
25	für Schulen	534	47	0
26	für Städteplanung	4 543	5 104	16
27	für Straßen	16 963	17 461	55
28	für Abwasserbeseitigung	1 032	414	1
29	Erwerb von unbeweglichen und beweglichen Sachen	6 907	7 264	23
30	Zuweisungen und Zuschüsse für Investitionen	1 843	2 546	8
31	an öffentlichen Bereich	975	1 787	6
32	an andere Bereiche	868	758	2
33	Darlehen	2 000	-	-
34	Erwerb von Beteiligungen	64	22	0
35	Tilgungsausgaben an öffentlichen Bereich	-	-	-
36	Sonstige Ausgaben der Kapitalrechnung	5	1	0
37	Bruttoausgaben der Kapitalrechnung	60 734	58 561	184
38	Abzüglich Zahlungen von Gemeinden und Gemeindeverbänden	312	408	1
39	Gesamtausgaben der Kapitalrechnung	60 422	58 153	183
40	Gesamtausgaben (ohne besondere Finanzierungsvorgänge)	333 450	356 649	1 121
41	Saldo (Finanzierungsüberschuss)	132	-	-
besondere Finanzierungsvorgänge				
42	Schuldentilgung	23 834	17 777	56
43	der Kreditmarktmittel	23 834	17 777	56
44	der inneren Darlehen	-	-	-
45	Deckung von Vorjahresfehlbeträgen	391	859	3

Noch: 10. Kassenmäßige Ausgaben und Einnahmen nach Arten
 Noch: Verwaltungsgemeinschaften einschließlich Mitgliedsgemeinden

Nr.	Einnahmen	1.1. - 30.9.2018	1.1. - 30.9.2019	
		1 000 EUR	1 000 EUR	EUR je EW
laufende Rechnung				
46	Steuern und steuerähnliche Einnahmen	149 965	151 308	476
47	Grundsteuer	27 226	26 977	85
48	Gewerbsteuer (netto)	67 619	68 349	215
49	Gemeindeanteil an der Einkommensteuer	46 519	46 540	146
50	Gemeindeanteil an der Umsatzsteuer	7 363	8 214	26
51	sonstige Steuern und steuerähnliche Einnahmen	1 237	1 229	4
52	Einnahmen aus Verwaltung und Betrieb	49 038	49 105	154
53	Gebühren, sonstige Entgelte	17 013	17 597	55
54	übrige Verwaltungs- und Betriebseinnahmen	23 851	23 105	73
55	Gewinnanteile, Konzessionsabgaben	8 173	8 403	26
56	Zinseinnahmen und Schuldendiensthilfen	281	210	1
57	vom öffentlichen Bereich	62	105	0
58	von anderen Bereichen	219	105	0
59	Laufende Zuweisungen und Zuschüsse	151 427	167 980	528
60	vom öffentlichen Bereich	150 447	166 872	525
61	von Bund, Lastenausgleichsfonds, ERP-Sondervermögen	682	696	2
62	allgemeine Finanzaufweisungen vom Land	64 998	81 337	256
63	Schlüsselzuweisungen	51 875	49 292	155
64	übrige vom Land	32 609	33 516	105
65	allgemeine Finanzaufweisungen von Gemeinden u. Gem.verb.	29 682	28 444	89
66	übrige von Gemeinden und Gemeindeverbänden	21 300	21 632	68
67	von Zweckverbänden	119	109	0
68	von gesetzlicher Sozialversicherung	1 056	1 137	4
69	von anderen Bereichen	979	1 108	3
70	Bruttoeinnahmen der laufenden Rechnung	350 710	368 603	1 159
71	Abzüglich Zahlungen von Gemeinden und Gemeindeverbänden	50 983	50 077	157
72	Gesamteinnahmen der laufenden Rechnung	299 727	318 527	1 001
Kapitalrechnung				
73	Veräußerung von Vermögen	11 076	9 353	29
74	Zuweisungen und Zuschüsse für Investitionen	20 150	18 882	59
75	vom öffentlichen Bereich	19 480	18 100	57
76	von Bund, Lastenausgleichsfonds, ERP-Sondervermögen	238	555	2
77	vom Land	18 930	17 138	54
78	von Gemeinden und Gemeindeverbänden	312	408	1
79	von Zweckverbänden	-	-	-
80	von gesetzlicher Sozialversicherung	-	-	-
81	von anderen Bereichen	671	781	2
82	Beiträge und ähnliche Entgelte	2 897	1 744	5
83	Darlehensrückflüsse	43	219	1
84	Schuldenaufnahme vom öffentlichen Bereich	-	-	-
85	Bruttoeinnahmen der Kapitalrechnung	34 167	30 197	95
86	Abzüglich Zahlungen von Gemeinden und Gemeindeverbänden	312	408	1
87	Gesamteinnahmen der Kapitalrechnung	33 855	29 790	94
88	Gesamteinnahmen (ohne bes. Finanzierungsvorgänge)	333 582	348 316	1 095
89	Saldo (Finanzierungsdefizit)	-	8 333	26
besondere Finanzierungsvorgänge				
90	Schuldenaufnahme	10 117	8 729	27
91	der Kreditmarktmittel	10 117	8 729	27
92	der inneren Darlehen	-	-	-

11. Kassenmäßige Ausgaben und Einnahmen nach Arten
Landratsämter

Nr.	Ausgaben	1.1. - 30.9.2018	1.1. - 30.9.2019	
		1 000 EUR	1 000 EUR	EUR je EW
laufende Rechnung				
1	Personalausgaben	342 014	352 469	223
2	Laufender Sachaufwand	235 702	244 709	155
3	sächliche Verwaltungsaufgaben	218 363	225 848	143
4	Erstattungen an andere Bereiche	17 338	18 861	12
5	Zinsausgaben	6 109	5 428	3
6	an öffentlichen Bereich	-	-	-
7	an andere Bereiche	6 109	5 428	3
8	Laufende Zuweisungen und Zuschüsse, Schuldendiensthilfen	834 504	835 493	528
9	an öffentlichen Bereich	63 185	61 833	39
10	allgemeine Zuweisungen und Umlagen	5	4	0
11	an Land	-	-	-
12	an Gemeinden und Gemeindeverbände	5	4	0
13	an Zweckverbände und sonstigen öffentlichen Bereich	-	-	-
14	Zuweisungen für laufende Zwecke und Schuldendiensthilfen	63 180	61 829	39
15	an andere Bereiche	771 319	773 660	489
16	laufende Zuschüsse an Unternehmen	44 089	46 866	30
17	laufende Zuschüsse an übrige Bereiche	32 491	35 454	22
18	soziale Leistungen (einschl.aufg.bezog.Leist.beteilig. SGB II)	694 740	691 340	437
19	Schuldendiensthilfen	-	-	-
20	Bruttoausgaben der laufenden Rechnung	1 418 330	1 438 099	909
21	Abzüglich Zahlungen von Gemeinden und Gemeindeverbänden	426 267	445 658	282
22	Gesamtausgaben der laufenden Rechnung	992 063	992 441	627
Kapitalrechnung				
23	Sachinvestitionen	72 409	88 726	56
24	Baumaßnahmen	60 048	70 063	44
25	für Schulen	40 663	46 568	29
26	für Städteplanung	-	24	0
27	für Straßen	11 114	15 064	10
28	für Abwasserbeseitigung	-	-	-
29	Erwerb von unbeweglichen und beweglichen Sachen	12 361	18 663	12
30	Zuweisungen und Zuschüsse für Investitionen	2 532	7 274	5
31	an öffentlichen Bereich	1 691	5 475	3
32	an andere Bereiche	841	1 799	1
33	Darlehen	114	670	0
34	Erwerb von Beteiligungen	-	-	-
35	Tilgungsausgaben an öffentlichen Bereich	284	284	0
36	Sonstige Ausgaben der Kapitalrechnung	6	-	-
37	Bruttoausgaben der Kapitalrechnung	75 345	96 954	61
38	Abzüglich Zahlungen von Gemeinden und Gemeindeverbänden	609	2 185	1
39	Gesamtausgaben der Kapitalrechnung	74 737	94 768	60
40	Gesamtausgaben (ohne besondere Finanzierungsvorgänge)	1 066 799	1 087 209	687
41	Saldo (Finanzierungsüberschuss)	41 163	11 001	7
besondere Finanzierungsvorgänge				
42	Schuldentilgung	39 607	27 099	17
43	der Kreditmarktmittel	39 564	27 044	17
44	der inneren Darlehen	43	55	0
45	Deckung von Vorjahresfehlbeträgen	2 997	4 022	3

Noch: 11. Kassenmäßige Ausgaben und Einnahmen nach Arten
 Noch: Landratsämter

Nr.	Einnahmen	1.1. - 30.9.2018	1.1. - 30.9.2019	
		1 000 EUR	1 000 EUR	EUR je EW
laufende Rechnung				
46	Steuern und steuerähnliche Einnahmen	-	-	-
47	Grundsteuer	-	-	-
48	Gewerbsteuer (netto)	-	-	-
49	Gemeindeanteil an der Einkommensteuer	-	-	-
50	Gemeindeanteil an der Umsatzsteuer	-	-	-
51	sonstige Steuern und steuerähnliche Einnahmen	-	-	-
52	Einnahmen aus Verwaltung und Betrieb	119 149	120 586	76
53	Gebühren, sonstige Entgelte	94 195	97 736	62
54	übrige Verwaltungs- und Betriebseinnahmen	21 002	19 760	12
55	Gewinnanteile, Konzessionsabgaben	3 952	3 091	2
56	Zinseinnahmen und Schuldendiensthilfen	377	351	0
57	vom öffentlichen Bereich	1	1	0
58	von anderen Bereichen	376	350	0
59	Laufende Zuweisungen und Zuschüsse	1 346 518	1 353 745	855
60	vom öffentlichen Bereich	1 288 778	1 295 908	819
61	von Bund, Lastenausgleichsfonds, ERP-Sondervermögen	61 555	56 399	36
62	allgemeine Finanzaufweisungen vom Land	534 687	533 152	337
63	Schlüsselzuweisungen	399 845	392 421	248
64	übrige vom Land	244 843	238 235	151
65	allgemeine Finanzaufweisungen von Gemeinden u. Gem.verb.	396 848	415 859	263
66	übrige von Gemeinden und Gemeindeverbänden	29 419	29 800	19
67	von Zweckverbänden	993	971	1
68	von gesetzlicher Sozialversicherung	20 793	21 493	14
69	von anderen Bereichen	57 741	57 836	37
70	Bruttoeinnahmen der laufenden Rechnung	1 466 044	1 474 681	932
71	Abzüglich Zahlungen von Gemeinden und Gemeindeverbänden	426 267	445 658	282
72	Gesamteinnahmen der laufenden Rechnung	1 039 777	1 029 023	650
Kapitalrechnung				
73	Veräußerung von Vermögen	2 745	2 683	2
74	Zuweisungen und Zuschüsse für Investitionen	65 709	67 376	43
75	vom öffentlichen Bereich	64 872	67 128	42
76	von Bund, Lastenausgleichsfonds, ERP-Sondervermögen	407	93	0
77	vom Land	63 829	65 427	41
78	von Gemeinden und Gemeindeverbänden	609	1 595	1
79	von Zweckverbänden	9	11	0
80	von gesetzlicher Sozialversicherung	19	3	0
81	von anderen Bereichen	838	248	0
82	Beiträge und ähnliche Entgelte	39	42	0
83	Darlehensrückflüsse	300	1 271	1
84	Schuldenaufnahme vom öffentlichen Bereich	-	-	-
85	Bruttoeinnahmen der Kapitalrechnung	68 793	71 372	45
86	Abzüglich Zahlungen von Gemeinden und Gemeindeverbänden	609	2 185	1
87	Gesamteinnahmen der Kapitalrechnung	68 185	69 186	44
88	Gesamteinnahmen (ohne bes. Finanzierungsvorgänge)	1 107 962	1 098 210	694
89	Saldo (Finanzierungsdefizit)	-	-	-
besondere Finanzierungsvorgänge				
90	Schuldenaufnahme	18 527	12 411	8
91	der Kreditmarktmittel	18 297	11 870	7
92	der inneren Darlehen	230	540	0

12. Ausgewählte kassenmäßige Ausgaben und Einnahmen 1.1. - 30.9.2019

Nr.	Kreisfreie Stadt Landkreis	Personal- ausgaben	Laufender Sach- aufwand	Zins- ausgaben	Laufende Zuwei- sungen und Zuschüsse, Schulden- diensthilfen	Brutto- ausgaben der laufenden Rechnung	Sach- inves- titionen
kreisfreie							
1	Stadt Erfurt	128 520	92 132	1 617	233 154	455 423	35 009
2	Stadt Gera	47 243	27 472	1 373	97 082	173 170	8 733
3	Stadt Jena	47 375	57 199	182	117 647	222 403	10 482
4	Stadt Suhl	19 326	8 077	90	39 707	67 200	3 717
5	Stadt Weimar	29 178	18 691	1 185	72 758	121 813	11 395
6	Stadt Eisenach	18 305	4 642	323	55 708	78 978	8 735
7	Zusammen	289 947	208 212	4 771	616 056	1 118 987	78 071
Landrats							
8	Eichsfeld	24 666	18 888	186	54 153	97 893	1 729
9	Nordhausen	18 069	20 627	67	49 242	88 006	4 323
10	Wartburgkreis	25 636	13 855	-	51 950	91 441	4 673
11	Unstrut-Hainich-Kreis	27 819	11 940	648	58 374	98 781	4 454
12	Kyffhäuserkreis	18 468	14 321	814	43 016	76 619	8 925
13	Schmalkalden-Meiningen	24 440	25 470	0	80 814	130 724	6 380
14	Gotha	23 174	15 084	354	68 969	107 581	9 086
15	Sömmerda	16 987	16 123	521	34 128	67 760	4 580
16	Hildburghausen	14 585	10 980	43	28 239	53 847	5 298
17	Ilm-Kreis	22 165	15 889	383	51 584	90 021	7 023
18	Weimarer Land	18 209	17 061	204	37 580	73 054	7 921
19	Sonneberg	13 092	12 151	120	26 815	52 179	4 396
20	Saalfeld-Rudolstadt	23 404	14 848	349	53 301	91 902	4 848
21	Saale-Holzland-Kreis	15 960	8 716	492	40 581	65 750	4 033
22	Saale-Orla-Kreis	19 002	9 449	470	38 922	67 843	4 221
23	Greiz	25 617	10 849	368	62 834	99 669	3 111
24	Altenburger Land	21 174	8 457	406	54 990	85 028	3 725
25	Zusammen	352 469	244 709	5 428	835 493	1 438 099	88 726
Summe kreisangehörige Gemeinden, Verwaltungs							
26	Eichsfeld	51 609	38 459	1 373	105 664	197 105	41 065
27	Nordhausen	42 532	35 619	785	91 036	169 972	17 509
28	Wartburgkreis	65 472	35 832	964	102 179	204 446	37 880
29	Unstrut-Hainich-Kreis	55 495	39 557	1 944	115 118	212 114	19 429
30	Kyffhäuserkreis	41 916	28 225	1 414	74 119	145 675	16 651
31	Schmalkalden-Meiningen	64 519	48 299	736	136 296	249 850	30 393
32	Gotha	69 663	40 700	1 179	131 145	242 688	36 015
33	Sömmerda	42 112	29 906	1 277	67 379	140 673	17 252
34	Hildburghausen	35 268	24 281	152	56 516	116 217	20 165
35	Ilm-Kreis	60 615	34 470	1 538	98 151	194 774	29 404
36	Weimarer Land	38 533	30 273	1 139	89 570	159 515	21 306
37	Sonneberg	25 537	22 221	679	55 091	103 528	11 678
38	Saalfeld-Rudolstadt	47 022	34 361	1 127	115 872	198 382	22 282
39	Saale-Holzland-Kreis	41 265	22 065	1 107	90 129	154 566	17 595
40	Saale-Orla-Kreis	41 104	22 347	983	80 829	145 264	15 639
41	Greiz	59 684	28 325	929	106 746	195 684	22 190
42	Altenburger Land	56 101	23 155	851	95 207	175 313	18 071
43	Zusammen	838 446	538 095	18 178	1 611 047	3 005 765	394 524

nach Arten, kreisfreien Städten und Landkreisen in 1 000 EUR

Darunter Baumaß- nahmen	Zuwei- sungen und Zuschüsse für Inves- titionen	Brutto- ausgaben der Kapital- rechnung	Brutto- ausgaben (ohne bes. Finanzier.- vorgänge)	Abzüglich Zahlungen von Gemeinden/ GV	Gesamt- ausgaben (ohne bes. Finanzier.- vorgänge)	Saldo (Finanzier.- über- schuss)	Nr.
Stadt							
32 760	1 439	36 448	491 871	1 733	490 138	-	1
7 669	-	10 676	183 846	1 273	182 573	5 492	2
-	-	10 519	232 922	2 183	230 739	-	3
3 546	212	3 938	71 139	199	70 940	-	4
10 277	6 202	17 597	139 410	962	138 448	-	5
8 187	1 682	10 750	89 727	589	89 138	-	6
62 439	9 535	89 928	1 208 915	6 939	1 201 976	-	7
amt							
1 292	-	2 074	99 967	25 179	74 788	-	8
2 408	1 424	5 747	93 752	22 886	70 866	1 992	9
3 577	706	5 379	96 819	33 793	63 026	3 552	10
3 978	113	4 567	103 348	31 419	71 929	9 167	11
5 231	161	9 086	85 706	21 215	64 490	-	12
5 533	196	6 901	137 626	29 940	107 685	-	13
7 702	273	9 358	116 940	36 046	80 894	-	14
4 157	24	4 604	72 364	20 391	51 972	-	15
4 740	2 553	7 850	61 697	19 704	41 993	982	16
5 869	784	7 807	97 828	28 222	69 606	-	17
6 360	8	7 929	80 982	23 444	57 538	1 825	18
3 848	35	4 432	56 611	16 683	39 928	-	19
3 848	64	4 912	96 814	31 691	65 122	2 709	20
2 619	79	4 112	69 861	25 164	44 697	3 438	21
3 056	120	4 625	72 468	25 325	47 143	3 006	22
2 726	374	3 485	103 154	27 497	75 657	2 583	23
3 118	362	4 087	89 115	29 241	59 873	2 753	24
70 063	7 274	96 954	1 535 053	447 844	1 087 209	11 001	25
gemeinschaften und Landratsamt							
30 761	633	42 311	239 416	32 870	206 546	-	26
14 394	1 548	19 114	189 085	24 253	164 832	5 430	27
32 464	2 446	41 277	245 723	37 916	207 807	-	28
17 197	586	20 323	232 436	36 298	196 138	18 212	29
11 793	854	17 505	163 179	23 765	139 414	10 429	30
25 598	1 689	34 472	284 322	35 388	248 934	-	31
31 342	2 083	38 276	280 964	41 960	239 004	-	32
15 248	1 045	18 298	158 971	26 928	132 043	-	33
13 808	2 806	23 097	139 314	22 236	117 078	-	34
25 076	1 956	31 374	226 148	32 326	193 822	1 386	35
16 646	197	21 625	181 141	30 284	150 857	9 208	36
9 411	101	12 274	115 802	17 402	98 400	-	37
19 629	532	22 911	221 293	34 155	187 138	12 843	38
14 764	742	18 569	173 136	34 803	138 333	-	39
13 129	2 534	18 755	164 018	30 930	133 089	5 474	40
20 460	1 638	24 007	219 690	32 725	186 966	3 558	41
16 281	2 141	20 212	195 525	33 359	162 166	-	42
328 002	23 531	424 398	3 430 164	527 598	2 902 566	24 329	43

Noch: 12. Ausgewählte kassenmäßige Ausgaben und Einnahmen 1.1. - 30.9.2019

Nr.	Kreisfreie Stadt Landkreis	Steuern und steuer- ähnliche Ein- nahmen	Einnahmen aus Verwaltung und Betrieb	Zins- einnahmen und Schulden- dienst- hilfen	Laufende Zu- weisungen und Zuschüsse	Darunter Schlüssel- zu- weisungen	Brutto- einnahmen der laufenden Rechnung
kreisfreie							
1	Stadt Erfurt	143 527	84 202	1	225 001	108 342	452 731
2	Stadt Gera	49 613	23 767	64	106 056	59 222	179 501
3	Stadt Jena	80 362	27 825	22	101 883	42 226	210 092
4	Stadt Suhl	20 127	6 066	-	36 870	16 407	63 064
5	Stadt Weimar	33 583	11 661	23	72 205	35 768	117 472
6	Stadt Eisenach	24 564	4 986	-	43 014	21 846	72 564
7	Zusammen	351 776	158 508	110	585 029	283 811	1 095 423
Landrats							
8	Eichsfeld	-	7 749	3	86 826	22 140	94 578
9	Nordhausen	-	10 768	-	81 398	24 500	92 166
10	Wartburgkreis	-	5 786	17	90 222	24 467	96 025
11	Unstrut-Hainich-Kreis	-	5 303	-	102 462	29 700	107 765
12	Kyffhäuserkreis	-	8 628	-	70 286	23 125	78 914
13	Schmalkalden-Meiningen	-	14 244	135	112 484	28 348	126 864
14	Gotha	-	5 487	2	104 082	32 799	109 570
15	Sömmerda	-	9 527	-	56 262	17 348	65 790
16	Hildburghausen	-	7 608	1	49 339	13 346	56 947
17	Ilm-Kreis	-	5 965	-	85 727	25 356	91 692
18	Weimarer Land	-	8 863	66	69 607	18 320	78 537
19	Sonneberg	-	4 431	1	45 064	12 877	49 496
20	Saalfeld-Rudolstadt	-	9 056	-	87 238	27 016	96 294
21	Saale-Holzland-Kreis	-	3 958	124	65 782	19 553	69 864
22	Saale-Orla-Kreis	-	4 121	-	66 805	20 279	70 926
23	Greiz	-	4 642	-	97 446	24 849	102 088
24	Altenburger Land	-	4 451	1	82 713	28 400	87 165
25	Zusammen	-	120 586	351	1 353 745	392 421	1 474 681
Summe kreisangehörige Gemeinden, Verwaltungen							
26	Eichsfeld	54 357	19 791	38	129 892	40 761	204 078
27	Nordhausen	42 169	24 126	0	117 497	42 559	183 791
28	Wartburgkreis	71 316	24 552	114	129 187	40 532	225 169
29	Unstrut-Hainich-Kreis	53 871	19 629	10	162 050	50 659	235 561
30	Kyffhäuserkreis	32 954	18 866	2	105 988	38 204	157 809
31	Schmalkalden-Meiningen	66 671	32 553	404	163 261	48 104	262 889
32	Gotha	66 514	26 909	59	157 653	55 840	251 135
33	Sömmerda	35 129	23 048	121	88 984	27 292	147 281
34	Hildburghausen	32 428	19 746	10	71 771	22 326	123 957
35	Ilm-Kreis	61 291	18 998	115	128 948	42 815	209 352
36	Weimarer Land	49 470	19 806	103	108 283	33 688	177 661
37	Sonneberg	33 847	10 113	3	64 112	20 047	108 074
38	Saalfeld-Rudolstadt	64 552	27 254	15	128 147	43 574	219 969
39	Saale-Holzland-Kreis	41 268	15 444	174	101 507	31 914	158 393
40	Saale-Orla-Kreis	44 588	14 275	102	97 433	29 796	156 398
41	Greiz	50 499	19 419	55	135 198	42 233	205 171
42	Altenburger Land	40 831	18 031	87	120 246	46 647	179 195
43	Zusammen	841 756	352 558	1 414	2 010 156	656 991	3 205 883

nach Arten, kreisfreien Städten und Landkreisen in 1 000 EUR

Veräußerung von Vermögen	Zuweisungen und Zuschüsse für Investitionen	Bruttoeinnahmen der Kapitalrechnung	Bruttoeinnahmen (ohne bes. Finanzier.-vorgänge)	Abzüglich Zahlungen von Gemeinden/GV	Gesamteinnahmen (ohne bes. Finanzier.-vorgänge)	Saldo (Finanzier.-defizit)	Nr.
Stadt							
3 370	23 852	27 856	480 586	1 733	478 853	11 285	1
1 307	8 390	9 837	189 338	1 273	188 065	-	2
9	7 143	8 424	218 515	2 183	216 332	14 406	3
2	1 163	1 270	64 334	199	64 135	6 805	4
356	10 078	10 434	127 906	962	126 944	11 504	5
250	6 085	6 343	78 907	589	78 318	10 820	6
5 293	56 711	64 164	1 159 587	6 939	1 152 648	49 328	7
amt							
13	2 840	3 274	97 853	25 179	72 674	2 114	8
12	3 567	3 579	95 745	22 886	72 858	-	9
347	3 409	4 346	100 371	33 793	66 578	-	10
32	4 718	4 750	112 515	31 419	81 095	-	11
67	4 857	4 924	83 838	21 215	62 623	1 868	12
749	5 204	6 206	133 070	29 940	103 130	4 555	13
-	4 007	4 009	113 579	36 046	77 534	3 361	14
501	2 799	3 300	69 090	20 391	48 698	3 274	15
-	5 733	5 733	62 680	19 704	42 976	-	16
36	4 082	4 119	95 811	28 222	67 588	2 018	17
7	4 264	4 271	82 807	23 444	59 363	-	18
1	3 272	3 299	52 795	16 683	36 112	3 816	19
189	3 039	3 228	99 522	31 691	67 831	-	20
16	3 419	3 435	73 300	25 164	48 136	-	21
158	4 391	4 548	75 474	25 325	50 149	-	22
38	3 610	3 649	105 737	27 497	78 240	-	23
516	4 166	4 702	91 868	29 241	62 626	-	24
2 683	67 376	71 372	1 546 053	447 844	1 098 210	-	25
gemeinschaften und Landratsamt							
3 671	12 867	18 032	222 111	32 870	189 241	17 305	26
2 090	8 156	10 724	194 515	24 253	170 262	-	27
1 915	13 858	16 944	242 113	37 916	204 196	3 611	28
3 082	11 630	15 087	250 648	36 298	214 350	-	29
1 347	14 312	15 799	173 608	23 765	149 843	-	30
3 374	15 591	20 097	282 986	35 388	247 598	1 337	31
5 015	13 019	18 429	269 564	41 960	227 604	11 400	32
1 638	7 494	9 501	156 781	26 928	129 853	2 189	33
1 961	9 007	11 251	135 207	22 236	112 971	4 107	34
672	17 077	18 182	227 534	32 326	195 208	-	35
1 962	10 295	12 687	190 349	30 284	160 065	-	36
332	6 810	7 236	115 311	17 402	97 909	491	37
1 107	12 710	14 167	234 136	34 155	199 981	-	38
3 937	9 300	13 763	172 156	34 803	137 354	979	39
1 436	10 488	13 094	169 493	30 930	138 563	-	40
1 414	16 241	18 077	223 248	32 725	190 524	-	41
1 222	13 544	15 538	194 733	33 359	161 374	792	42
36 176	202 400	248 609	3 454 492	527 598	2 926 894	-	43

13. Ausgewählte kassenmäßige Ausgaben und Einnahmen 1.1. - 30.9.2019

Nr.	Kreisfreie Stadt Landkreis	Personal- ausgaben	Laufender Sach- aufwand	Zins- ausgaben	Laufende Zuwei- sungen und Zuschüsse, Schulden- diensthilfen	Brutto- ausgaben der laufenden Rechnung	Sach- inves- titionen
kreisfreie							
1	Stadt Erfurt	604	433	8	1 095	2 139	164
2	Stadt Gera	499	290	15	1 026	1 831	92
3	Stadt Jena	427	516	2	1 060	2 005	94
4	Stadt Suhl	521	218	2	1 070	1 810	100
5	Stadt Weimar	452	289	18	1 126	1 886	176
6	Stadt Eisenach	430	109	8	1 308	1 854	205
7	Zusammen	515	370	8	1 095	1 988	139
Landrats							
8	Eichsfeld	245	188	2	539	974	17
9	Nordhausen	215	245	1	585	1 045	51
10	Wartburgkreis	213	115	-	432	761	39
11	Unstrut-Hainich-Kreis	270	116	6	566	957	43
12	Kyffhäuserkreis	245	190	11	570	1 016	118
13	Schmalkalden-Meiningen	194	202	0	642	1 038	51
14	Gotha	171	111	3	510	795	67
15	Sömmerda	244	231	7	489	972	66
16	Hildburghausen	229	172	1	444	846	83
17	Ilm-Kreis	208	149	4	485	846	66
18	Weimarer Land	222	208	2	458	891	97
19	Sonneberg	224	208	2	459	892	75
20	Saalfeld-Rudolstadt	224	142	3	509	878	46
21	Saale-Holzland-Kreis	192	105	6	489	792	49
22	Saale-Orla-Kreis	234	117	6	480	837	52
23	Greiz	259	110	4	636	1 010	32
24	Altenburger Land	234	94	4	609	941	41
25	Zusammen	223	155	3	528	909	56
Summe kreisangehörige Gemeinden, Verwaltungen							
26	Eichsfeld	513	383	14	1 051	1 961	409
27	Nordhausen	505	423	9	1 081	2 018	208
28	Wartburgkreis	545	298	8	851	1 702	315
29	Unstrut-Hainich-Kreis	538	383	19	1 116	2 055	188
30	Kyffhäuserkreis	556	374	19	983	1 932	221
31	Schmalkalden-Meiningen	512	384	6	1 082	1 984	241
32	Gotha	515	301	9	969	1 793	266
33	Sömmerda	604	429	18	966	2 017	247
34	Hildburghausen	554	381	2	888	1 826	317
35	Ilm-Kreis	570	324	14	922	1 831	276
36	Weimarer Land	470	369	14	1 093	1 946	260
37	Sonneberg	437	380	12	942	1 771	200
38	Saalfeld-Rudolstadt	449	328	11	1 108	1 896	213
39	Saale-Holzland-Kreis	497	266	13	1 086	1 862	212
40	Saale-Orla-Kreis	507	276	12	997	1 792	193
41	Greiz	605	287	9	1 081	1 982	225
42	Altenburger Land	621	256	9	1 054	1 940	200
43	Zusammen	530	340	11	1 018	1 899	249

nach Arten, kreisfreien Städten und Landkreisen in EUR je Einwohner

Darunter Baumaß- nahmen	Zuwei- sungen und Zuschüsse für Inves- titionen	Brutto- ausgaben der Kapital- rechnung	Brutto- ausgaben (ohne bes. Finanzier.- vorgänge)	Abzüglich Zahlungen von Gemeinden/ GV	Gesamt- ausgaben (ohne bes. Finanzier.- vorgänge)	Saldo (Finanzier.- über- schuss)	Nr.
-------------------------------	---	--	---	---	---	---	-----

Stadt

154	7	171	2 310	8	2 302	-	1
81	-	113	1 944	13	1 930	58	2
-	-	95	2 099	20	2 080	-	3
96	6	106	1 916	5	1 911	-	4
159	96	272	2 158	15	2 143	-	5
192	39	252	2 106	14	2 093	-	6
111	17	160	2 148	12	2 136	-	7

amt

13	-	21	995	251	744	-	8
29	17	68	1 113	272	842	24	9
30	6	45	806	281	525	30	10
39	1	44	1 001	304	697	89	11
69	2	120	1 137	281	855	-	12
44	2	55	1 093	238	855	-	13
57	2	69	864	266	598	-	14
60	0	66	1 038	292	745	-	15
74	40	123	969	310	660	15	16
55	7	73	919	265	654	-	17
78	0	97	988	286	702	22	18
66	1	76	968	285	683	-	19
37	1	47	925	303	622	26	20
32	1	50	841	303	538	41	21
38	1	57	894	312	582	37	22
28	4	35	1 045	279	766	26	23
35	4	45	986	324	663	30	24
44	5	61	970	283	687	7	25

gemeinschaften und Landratsamt

306	6	421	2 382	327	2 055	-	26
171	18	227	2 245	288	1 957	64	27
270	20	344	2 046	316	1 730	-	28
167	6	197	2 252	352	1 901	176	29
156	11	232	2 164	315	1 849	138	30
203	13	274	2 258	281	1 977	-	31
232	15	283	2 076	310	1 766	-	32
219	15	262	2 280	386	1 894	-	33
217	44	363	2 189	349	1 839	-	34
236	18	295	2 125	304	1 822	13	35
203	2	264	2 210	369	1 840	112	36
161	2	210	1 981	298	1 683	-	37
188	5	219	2 115	326	1 789	123	38
178	9	224	2 085	419	1 666	-	39
162	31	231	2 023	382	1 642	68	40
207	17	243	2 225	331	1 894	36	41
180	24	224	2 164	369	1 794	-	42
207	15	268	2 167	333	1 834	15	43

Noch: 13. Ausgewählte kassenmäßige Ausgaben und Einnahmen 1.1. - 30.9.2019

Nr.	Kreisfreie Stadt Landkreis	Steuern und steuer- ähnliche Ein- nahmen	Einnahmen aus Verwaltung und Betrieb	Zins- einnahmen und Schulden- dienst- hilfen	Laufende Zu- weisungen und Zuschüsse	Darunter Schlüssel- zu- weisungen	Brutto- einnahmen der laufenden Rechnung
-----	-------------------------------	---	--	---	--	--	--

kreisfreie

1	Stadt Erfurt	674	395	0	1 057	509	2 126
2	Stadt Gera	525	251	1	1 121	626	1 898
3	Stadt Jena	724	251	0	918	381	1 894
4	Stadt Suhl	542	163	-	993	442	1 699
5	Stadt Weimar	520	181	0	1 118	554	1 819
6	Stadt Eisenach	577	117	-	1 010	513	1 703
7	Zusammen	625	282	0	1 040	504	1 947

Landrats

8	Eichsfeld	-	77	0	864	220	941
9	Nordhausen	-	128	-	967	291	1 094
10	Wartburgkreis	-	48	0	751	204	799
11	Unstrut-Hainich-Kreis	-	51	-	993	288	1 044
12	Kyffhäuserkreis	-	114	-	932	307	1 047
13	Schmalkalden-Meiningen	-	113	1	893	225	1 007
14	Gotha	-	41	0	769	242	810
15	Sömmerda	-	137	-	807	249	944
16	Hildburghausen	-	120	0	775	210	895
17	Ilm-Kreis	-	56	-	806	238	862
18	Weimarer Land	-	108	1	849	223	958
19	Sonneberg	-	76	0	771	220	847
20	Saalfeld-Rudolstadt	-	87	-	834	258	920
21	Saale-Holzland-Kreis	-	48	1	792	235	841
22	Saale-Orla-Kreis	-	51	-	824	250	875
23	Greiz	-	47	-	987	252	1 034
24	Altenburger Land	-	49	0	915	314	965
25	Zusammen	-	76	0	855	248	932

Summe kreisangehörige Gemeinden, Verwaltungs

26	Eichsfeld	541	197	0	1 292	406	2 030
27	Nordhausen	501	286	0	1 395	505	2 183
28	Wartburgkreis	594	204	1	1 075	337	1 875
29	Unstrut-Hainich-Kreis	522	190	0	1 570	491	2 283
30	Kyffhäuserkreis	437	250	0	1 406	507	2 093
31	Schmalkalden-Meiningen	529	259	3	1 296	382	2 088
32	Gotha	492	199	0	1 165	413	1 856
33	Sömmerda	504	331	2	1 276	391	2 112
34	Hildburghausen	509	310	0	1 128	351	1 947
35	Ilm-Kreis	576	179	1	1 212	402	1 968
36	Weimarer Land	603	242	1	1 321	411	2 167
37	Sonneberg	579	173	0	1 097	343	1 848
38	Saalfeld-Rudolstadt	617	261	0	1 225	416	2 103
39	Saale-Holzland-Kreis	497	186	2	1 223	384	1 908
40	Saale-Orla-Kreis	550	176	1	1 202	368	1 929
41	Greiz	512	197	1	1 369	428	2 078
42	Altenburger Land	452	200	1	1 331	516	1 983
43	Zusammen	532	223	1	1 270	415	2 026

nach Arten, kreisfreien Städten und Landkreisen in EUR je Einwohner

Veräußerung von Vermögen	Zuweisungen und Zuschüsse für Investitionen	Bruttoeinnahmen der Kapitalrechnung	Bruttoeinnahmen (ohne bes. Finanzier.-vorgänge)	Abzüglich Zahlungen von Gemeinden/GV	Gesamteinnahmen (ohne bes. Finanzier.-vorgänge)	Saldo (Finanzier.-defizit)	Nr.
Stadt							
16	112	131	2 257	8	2 249	53	1
14	89	104	2 002	13	1 988	-	2
0	64	76	1 970	20	1 950	130	3
0	31	34	1 733	5	1 728	183	4
6	156	162	1 980	15	1 965	178	5
6	143	149	1 852	14	1 839	254	6
9	101	114	2 061	12	2 048	88	7
amt							
0	28	33	974	251	723	21	8
0	42	42	1 137	272	865	-	9
3	28	36	836	281	554	-	10
0	46	46	1 090	304	786	-	11
1	64	65	1 112	281	830	25	12
6	41	49	1 057	238	819	36	13
-	30	30	839	266	573	25	14
7	40	47	991	292	698	47	15
-	90	90	985	310	675	-	16
0	38	39	900	265	635	19	17
0	52	52	1 010	286	724	-	18
0	56	56	903	285	618	65	19
2	29	31	951	303	648	-	20
0	41	41	883	303	580	-	21
2	54	56	931	312	619	-	22
0	37	37	1 071	279	793	-	23
6	46	52	1 017	324	693	-	24
2	43	45	977	283	694	-	25
gemeinschaften und Landratsamt							
37	128	179	2 210	327	1 883	172	26
25	97	127	2 310	288	2 022	-	27
16	115	141	2 016	316	1 700	30	28
30	113	146	2 429	352	2 077	-	29
18	190	210	2 302	315	1 987	-	30
27	124	160	2 247	281	1 966	11	31
37	96	136	1 992	310	1 682	84	32
23	107	136	2 248	386	1 862	31	33
31	142	177	2 124	349	1 775	65	34
6	160	171	2 138	304	1 835	-	35
24	126	155	2 322	369	1 953	-	36
6	116	124	1 972	298	1 675	8	37
11	121	135	2 238	326	1 911	-	38
47	112	166	2 073	419	1 654	12	39
18	129	162	2 091	382	1 709	-	40
14	165	183	2 261	331	1 930	-	41
14	150	172	2 155	369	1 786	9	42
23	128	157	2 183	333	1 849	-	43

**14. Ausgewählte Ausgaben für besondere Finanzierungsvorgänge 1.1. - 30.9.2019
nach kreisfreien Städten und Landkreisen in 1 000 EUR**

Kreisfreie Stadt Landkreis	Schuldentilgung		Deckung von Vorjahres- fehl- beträgen
	der Kreditmarkt- mittel	der inneren Darlehen	
kreisfreie Stadt			
Stadt Erfurt	18 041	-	-
Stadt Gera	5 483	-	-
Stadt Jena	450	-	-
Stadt Suhl	1 584	-	-
Stadt Weimar	13 310	-	-
Stadt Eisenach	2 412	-	-
Zusammen	41 279	-	-
Landratsamt			
Eichsfeld	995	-	-
Nordhausen	978	-	4 022
Wartburgkreis	-	-	-
Unstrut-Hainich-Kreis	2 961	-	-
Kyffhäuserkreis	2 732	-	-
Schmalkalden-Meiningen	-	-	-
Gotha	640	-	-
Sömmerda	1 339	-	-
Hildburghausen	740	-	-
Ilm-Kreis	1 929	-	-
Weimarer Land	1 105	-	-
Sonneberg	1 073	55	-
Saalfeld-Rudolstadt	2 565	-	-
Saale-Holzland-Kreis	2 606	-	-
Saale-Orla-Kreis	3 923	-	-
Greiz	2 150	-	-
Altenburger Land	1 308	-	-
Zusammen	27 044	55	4 022
Summe kreisangehörige Gemeinden, Verwaltungsgemeinschaften und Landratsamt			
Eichsfeld	6 140	-	48
Nordhausen	4 589	-	4 022
Wartburgkreis	3 712	-	-
Unstrut-Hainich-Kreis	8 378	-	-
Kyffhäuserkreis	6 208	-	-
Schmalkalden-Meiningen	3 951	-	-
Gotha	6 494	-	844
Sömmerda	5 943	-	-
Hildburghausen	1 772	-	-
Ilm-Kreis	9 116	-	40
Weimarer Land	4 929	-	-
Sonneberg	5 532	55	-
Saalfeld-Rudolstadt	7 819	-	153
Saale-Holzland-Kreis	7 765	-	520
Saale-Orla-Kreis	5 784	-	255
Greiz	7 445	-	473
Altenburger Land	3 596	-	137
Zusammen	99 175	55	6 494

**15. Ausgewählte Einnahmen aus besonderen Finanzierungsvorgängen 1.1. - 30.9.2019
nach kreisfreien Städten und Landkreisen in 1 000 EUR**

Kreisfreie Stadt Landkreis	Schuldenaufnahme	
	von Kreditmarkt- mitteln	von inneren Darlehen
kreisfreie Stadt		
Stadt Erfurt	9 184	-
Stadt Gera	211	-
Stadt Jena	-	-
Stadt Suhl	-	-
Stadt Weimar	14 381	-
Stadt Eisenach	1 473	-
Zusammen	25 249	-
Landratsamt		
Eichsfeld	-	-
Nordhausen	-	-
Wartburgkreis	-	-
Unstrut-Hainich-Kreis	-	-
Kyffhäuserkreis	4 913	-
Schmalkalden-Meiningen	-	-
Gotha	-	-
Sömmerda	-	-
Hildburghausen	486	-
Ilm-Kreis	-	-
Weimarer Land	-	-
Sonneberg	1 291	540
Saalfeld-Rudolstadt	-	-
Saale-Holzland-Kreis	2 832	-
Saale-Orla-Kreis	2 348	-
Greiz	-	-
Altenburger Land	-	-
Zusammen	11 870	540
Summe kreisangehörige Gemeinden, Verwaltungsgemeinschaften und Landratsamt		
Eichsfeld	8 930	-
Nordhausen	12 000	-
Wartburgkreis	737	-
Unstrut-Hainich-Kreis	1 253	-
Kyffhäuserkreis	5 232	-
Schmalkalden-Meiningen	2 050	-
Gotha	590	-
Sömmerda	1 712	-
Hildburghausen	4 136	-
Ilm-Kreis	1 607	-
Weimarer Land	991	-
Sonneberg	2 657	540
Saalfeld-Rudolstadt	891	-
Saale-Holzland-Kreis	6 112	-
Saale-Orla-Kreis	2 368	-
Greiz	2 393	-
Altenburger Land	1 547	-
Zusammen	55 207	540

**16. Kassenmäßiger Schuldenstand am 30.9.2019 nach
Gebietskörperschaftsgruppen und Gemeindegrößenklassen**

Gebietskörperschaftsgruppe Gemeindegrößenklasse von ... bis unter ... Einwohner	Schulden- stand ¹⁾		Kassenkredit	
	1 000 EUR	EUR je EW	1 000 EUR	EUR je EW
Gemeinden und Gemeindeverbände	1 429 233	666	117 677	55
davon				
kreisfreie Städte	300 520	534	68 611	122
kreisangehörige Gemeinden	779 038	492	26 263	17
Verwaltungsgemeinschaften	15 963	50	-	-
Landratsämter	333 712	211	22 803	14
 Kreisfreie Städte				
20 000 - 50 000	37 164	466	-	-
50 000 - 100 000	144 658	909	57 761	363
100 000 - 200 000	14 437	130	-	-
200 000 - 500 000	104 261	490	10 850	51
 Kreisangehörige Gemeinden				
unter 1 000	54 870	323	3 860	23
1 000 - 3 000	94 195	470	6 478	32
3 000 - 5 000	100 426	602	5 121	31
5 000 - 10 000	222 001	541	6 572	16
10 000 - 20 000	96 438	468	-	-
20 000 - 50 000	211 107	491	4 233	10

1) ohne Kassenkredit

**17. Kassenmäßiger Schuldenstand am 30.9.2019 nach
kreisfreien Städten und Landkreisen**

Kreisfreie Stadt Landkreis ¹⁾	Schulden- stand ²⁾		Kassenkredit	
	1 000 EUR	EUR je EW	1 000 EUR	EUR je EW
Stadt Erfurt	104 261	490	10 850	51
Stadt Gera	85 047	899	37 758	399
Stadt Jena	14 437	130	-	-
Stadt Suhl	14 744	397	-	-
Stadt Weimar	59 611	923	20 004	310
Stadt Eisenach	22 420	526	-	-
Eichsfeld	79 382	790	6 485	65
Nordhausen	50 579	601	7 501	89
Wartburgkreis	52 568	438	-	-
Unstrut-Hainich-Kreis	94 274	914	16 541	160
Kyffhäuserkreis	91 951	1 219	655	9
Schmalkalden-Meiningen	48 832	388	274	2
Gotha	81 310	601	710	5
Sömmerda	90 511	1 298	1 110	16
Hildburghausen	17 611	277	486	8
Ilm-Kreis	85 355	802	24	0
Weimarer Land	62 785	766	1 292	16
Sonneberg	45 397	776	316	5
Saalfeld-Rudolstadt	69 804	667	3 633	35
Saale-Holzland-Kreis	73 211	882	5 968	72
Saale-Orla-Kreis	69 033	852	2 245	28
Greiz	66 938	678	1 163	12
Altenburger Land	49 171	544	662	7

1) Summe kreisangehöriger Gemeinden, Verwaltungsgemeinschaften, Landratsamt

2) ohne Kassenkredit

18. Kassenmäßiger Schuldenstand am 30.9.2019 nach Landratsämtern

Landratsamt	Schuldenstand ¹⁾		Kassenkredit	
	1 000 EUR	EUR je EW	1 000 EUR	EUR je EW
Eichsfeld	12 468	124	-	-
Nordhausen	3 839	46	6 281	75
Wartburgkreis	-	-	-	-
Unstrut-Hainich-Kreis	28 831	279	13 999	136
Kyffhäuserkreis	53 909	715	-	-
Schmalkalden-Meiningen	-	-	-	-
Gotha	21 706	160	-	-
Sömmerda	34 771	499	249	4
Hildburghausen	2 404	38	-	-
Ilm-Kreis	34 501	324	-	-
Weimarer Land	8 756	107	-	-
Sonneberg	11 765	201	-	-
Saalfeld-Rudolstadt	19 458	186	1 993	19
Saale-Holzland-Kreis	26 172	315	280	3
Saale-Orla-Kreis	34 026	420	-	-
Greiz	17 907	181	-	-
Altenburger Land	23 199	257	-	-

1) ohne Kassenkredit

19. Einwohner am 30.6.2018 nach Gebietskörperschaftsgruppen und Größenklassen

Gebietskörperschaftsgruppe Gemeindegrößenklasse von ... bis unter ... Einwohner	Einwohner
Gemeinden und Gemeindeverbände	2 145 460
davon	
kreisfreie Städte	562 740
kreisangehörige Gemeinden	1 582 720
Einheitsgemeinden	899 851
erfüllende und beauftragende Gemeinden	364 760
Mitgliedsgemeinden VG	318 109
Landkreise	1 582 720
 Kreisfreie Städte	
20 000 - 50 000	79 723
50 000 - 100 000	159 171
100 000 - 200 000	110 943
200 000 - 500 000	212 903
 Kreisangehörige Gemeinden	
unter 1 000	169 813
1 000 - 3 000	200 280
3 000 - 5 000	166 687
5 000 - 10 000	410 234
10 000 - 20 000	205 952
20 000 - 50 000	429 754

20. Einwohner am 30.6.2018 nach kreisfreien Städten und Landkreisen

Kreisfreie Stadt Landkreis	Einwohner
Stadt Erfurt	212 903
Stadt Gera	94 580
Stadt Jena	110 943
Stadt Suhl	37 126
Stadt Weimar	64 591
Stadt Eisenach	42 597
Eichsfeld	100 512
Nordhausen	84 210
Wartburgkreis	120 120
Unstrut-Hainich-Kreis	103 196
Kyffhäuserkreis	75 405
Schmalkalden-Meiningen	125 929
Gotha	135 326
Sömmerda	69 728
Hildburghausen	63 654
Ilm-Kreis	106 402
Weimarer Land	81 972
Sonneberg	58 466
Saalfeld-Rudolstadt	104 622
Saale-Holzland-Kreis	83 028
Saale-Orla-Kreis	81 060
Greiz	98 721
Altenburger Land	90 369

Zuordnungsschlüssel für den Tabellenteil

Ausgaben	Gruppierungsnummer bzw. Erläuterung
laufende Rechnung	
1 Personalausgaben	4
2 Laufender Sachaufwand	50-65, 660-662, 675-678, 84
3 sächliche Verwaltungsaufgaben	50-65, 660-662, 84
4 Erstattungen an andere Bereiche	675-678
5 Zinsausgaben	800-808
6 an öffentlichen Bereich	800-804
7 an andere Bereiche	805-808
8 Laufende Zuweisungen und Zuschüsse, Schuldendiensthilfen	670-674, 69, 710-718, 722-728 73-79, 821-822, 831-833
9 an öffentlichen Bereich	670-674, 710-714, 722-724, 821-822, 831-833
10 allgemeine Zuweisungen und Umlagen	821-822, 831-833
11 an Land	821, 831
12 an Gemeinden und Gemeindeverbände	822, 832
13 an Zweckverbände und dgl.	833
14 Zuweisungen für laufende Zwecke und Schuldendiensthilfen	670-674, 710-714, 722-724
15 an andere Bereiche	69, 715, 716, 717, 718, 725-728, 73-79
16 laufende Zuschüsse an Unternehmen	715, 716, 717
17 laufende Zuschüsse an übrige Bereiche	718
18 soziale Leistungen	69, 73-79
19 Schuldendiensthilfen	725-728
20 Bruttoausgaben der laufenden Rechnung	Summe Zeilen 01+02+05+08
21 Abzüglich Zahlungen von Gemeinden und Gemeindeverbänden	052, 062, 072, 162, 172, 202, 232
22 Gesamtausgaben der laufenden Rechnung	Summe Zeilen 20./21
Kapitalrechnung	
23 Sachinvestitionen	932, 935, 94
24 Baumaßnahmen	94
25 für Schulen	EP2
26 für Städteplanung	A61
27 für Straßen	A63-66
28 für Abwasserbeseitigung	A70
29 Erwerb von unbeweglichen und beweglichen Sachen	932, 935
30 Zuweisungen und Zuschüsse für Investitionen	98
31 an öffentlichen Bereich	980-984
32 an andere Bereiche	985-988
33 Darlehen	92
34 Erwerb von Beteiligungen	931,936-939
35 Tilgungsausgaben an öffentlichen Bereich	970-974
36 Sonstige Ausgaben der Kapitalrechnung	990, 991, 996
37 Bruttoausgaben der Kapitalrechnung	Summe der Zeilen 23+30+33+34+35
38 Abzüglich Zahlungen von Gemeinden und Gemeindeverbänden	322, 362, 372
39 Gesamtausgaben der Kapitalrechnung	Differenz der Zeilen 37./38
40 Gesamtausgaben (ohne besondere Finanzierungsvorgänge)	Summe der Zeilen 22+39
41 Saldo (Finanzierungsüberschuss)	Differenz der Zeilen 88./40, wenn Zeile 88 größer Zeile 40
besondere Finanzierungsvorgänge	
42 Schuldentilgung	975-979
43 der Kreditmarktmittel	975-978
44 der inneren Darlehen	979
45 Deckung von Vorjahresfehlbeträgen	992

Noch: Zuordnungsschlüssel für den Tabellenteil

Einnahmen	Gruppierungsnummer bzw. Erläuterung
laufende Rechnung	
46 Steuern und steuerähnliche Einnahmen	00-03./.810
47 Grundsteuer	000, 001
48 Gewerbesteuer (netto)	003./.810
49 Gemeindeanteil an der Einkommensteuer	010
50 Gemeindeanteil an der Umsatzsteuer	012
51 sonstige Steuern und steuerähnliche Einnahmen	021,022, 026,027,029, 03
52 Einnahmen aus Verwaltung und Betrieb	10-15, 21, 22, 165-168, 260-268
53 Gebühren, sonstige Entgelte	10-12, 260-268
54 übrige Verwaltungs- und Betriebseinnahmen	13-15, 165-168
55 Gewinnanteile, Konzessionsabgaben	21, 22
56 Zinseinnahmen und Schuldendiensthilfen	200-208, 23
57 vom öffentlichen Bereich	200-204, 230-234
58 von anderen Bereichen	205-208, 235-238
59 Laufende Zuweisungen und Zuschüsse	041, 051, 060-062, 071, 072, 160-164, 17 191-193, 24, 25
60 vom öffentlichen Bereich	041, 051, 060-062, 071, 072, 160-164, 170-174 191-193
61 von Bund	060, 160, 170, 192, 193
62 allgemeine Finanzausweisungen vom Land	041, 051, 061, 071
63 Schlüsselzuweisungen	041
64 übrige vom Land	161, 171, 191
65 allgemeine Finanzausweisungen von Gemeinden und Gemeindeverbänden	062, 072
66 übrige Gemeinden und Gemeindeverbände	162, 172
67 von Zweckverbänden und dgl.	163, 173
68 von gesetzlicher Sozialversicherung	164, 174
69 von anderen Bereichen	175-178, 24, 25
70 Bruttoeinnahmen der laufenden Rechnung	Summe Zeilen 46+52+56+59
71 Abzüglich Zahlungen von Gemeinden und Gemeindeverbänden	052, 062, 072, 162, 172, 202, 232
72 Gesamteinnahmen der laufenden Rechnung	Differenz der Zeilen 70./.71
Kapitalrechnung	
73 Veräußerung von Vermögen	331-339, 340, 345, 347
74 Zuweisungen und Zuschüsse für Investitionen	36
75 vom öffentlichen Bereich	360-364
76 von Bund	360
77 vom Land	361
78 von Gemeinden und Gemeindeverbänden	362
79 von Zweckverbänden und dgl.	363
80 von gesetzlicher Sozialversicherung	364
81 von anderen Bereichen	365-368
82 Beiträge und ähnliche Entgelte	35
83 Darlehensrückflüsse	32
84 Schuldenaufnahme vom öffentlichen Bereich	370-374
85 Bruttoeinnahmen der Kapitalrechnung	Summe Zeilen 73+74+82+83+84
86 Abzüglich Zahlungen von Gemeinden und Gemeindeverbänden	322, 362, 372
87 Gesamteinnahmen der Kapitalrechnung	Differenz der Zeilen 85./.86
88 Gesamteinnahmen (ohne besondere Finanzierungsvorgänge)	Summe Zeilen 72+87
89 Saldo (Finanzierungsdefizit)	Differenz Zeilen 40./.88, wenn Zeile 40 größer Zeile 88
besondere Finanzierungsvorgänge	
90 Schuldenaufnahme	375-379
91 der Kreditmarktmittel	375-378
92 der inneren Darlehen	379

