



# STATISTISCHER BERICHT

AIV-j/16

# Gestorbene in Thüringen 2016 nach Todesursachen, Geschlecht und Altersgruppen

Bestell-Nr. 01 402

### **Zeichenerklärung**

- nichts vorhanden (genau Null)
- 0 weniger als die Hälfte von 1 in der letzten besetzten Stelle, jedoch mehr als nichts
- . Zahlenwert unbekannt oder geheim zu halten
- ... Zahlenwert lag bei Redaktionsschluss noch nicht vor
- x Tabellenfach gesperrt, weil Aussage nicht sinnvoll
- p vorläufige Zahl
- r berichtigte Zahl
- / Zahlenwert nicht sicher genug
- () Aussagewert eingeschränkt

Anmerkung: Abweichungen in den Summen, auch im Vergleich zu anderen Veröffentlichungen, erklären sich aus dem Runden von Einzelwerten.

### **Herausgeber:**

Thüringer Landesamt für Statistik

Europaplatz 3, 99091 Erfurt

Postfach 90 01 63, 99104 Erfurt

Telefon: 0361 57331-9642/9647

Telefax: 0361 57331-9699

Internet: [statistik.thueringen.de](http://statistik.thueringen.de)

E-Mail: [auskunft@statistik.thueringen.de](mailto:auskunft@statistik.thueringen.de)

### **Auskunft erteilt:**

Referat: Bildung, Kultur,  
Gesundheits- und Sozialwesen

Telefon: 0361 57334-2500

Herausgegeben im Januar 2019

Heft-Nr.: 24/19

Preis: 5,00 Euro

© Thüringer Landesamt für Statistik, Erfurt, 2019

Vervielfältigung und Verbreitung, auch auszugsweise, mit Quellenangabe gestattet.

## Inhaltsverzeichnis

	Seite
<b>Vorbemerkungen</b>	2
<b>Tabellen</b>	
1. Sterbefälle 2014 bis 2016 nach Geschlecht und Todesursachen	4
2. Sterbefälle 2016 nach ausgewählten Merkmalen und Todesursachen Insgesamt	8
3. Sterbefälle 2016 nach ausgewählten Merkmalen und Todesursachen Männlich	10
4. Sterbefälle 2016 nach ausgewählten Merkmalen und Todesursachen Weiblich	12
5. Sterbefälle 2016 nach Altersgruppen und Todesursachen	14
6. Säuglingssterbefälle 2016 nach Altersgruppen und ausgewählten Todesursachen	16
7. Sterbefälle 2016 durch Unfälle nach Unfallkategorien und Altersgruppen	17
8. Sterbefälle 2016 durch Unfälle nach Unfallkategorien und äußeren Ursachen	17
9. Sterbefälle 2016 nach den häufigsten Todesursachen und Kreisen	18
10. Mittleres Sterbealter bei Sterbefällen 2016 nach den häufigsten Todesursachen und Kreisen	20
<b>Grafiken</b>	
Sterbefälle 2016 nach Todesursachen	3
Mittleres Sterbealter bei Sterbefällen 2016 nach den häufigsten Todesursachen	3
Sterbefälle 2016 durch Unfälle nach Altersgruppen und ausgewählten Unfallkategorien	16

## **Vorbemerkungen**

### **Rechtsgrundlage**

Gesetz über die Statistik der Bevölkerungsbewegung und die Fortschreibung des Bevölkerungsstandes (Bevölkerungsstatistikgesetz - BevStatG) in der Fassung der Bekanntmachung vom 20. April 2013 (BGBl. I S. 826), zuletzt geändert durch Artikel 13 des Gesetzes vom 20. November 2015 (BGBl. I S. 2010), in Verbindung mit dem Gesetz über die Statistik für Bundeszwecke (Bundesstatistikgesetz - BStatG) vom 20. Oktober 2016 (BGBl. I S. 2394), zuletzt geändert durch Artikel 10 Absatz 5 des Gesetzes vom 30. Oktober 2017 (BGBl. I S. 3618).

### **Methodische Hinweise**

Die Todesursachenstatistik wird nach den Regeln der Weltgesundheitsorganisation (WHO) unikausal aufbereitet, d.h. von den Eintragungen auf dem Totenschein, die als Kausalkette von dem unmittelbar zum Tode führenden Leiden bis zum Grundleiden zurückführen, wird nur dieses Grundleiden für die Statistik herangezogen.

Grundlage der systematischen Einordnung der Todesursachen bildet ab 1998 die Internationale statistische Klassifikation der Krankheiten und verwandter Gesundheitsprobleme (ICD) - 10. Revision.

Die regionale Zuordnung der Gestorbenen richtet sich nach dem letzten Hauptwohrtort.

### **Begriffserläuterungen**

#### **Sterbefälle**

In der Zahl der Sterbefälle sind die Totgeborenen, die nachträglich beurkundeten Kriegssterbefälle und die gerichtlichen Todeserklärungen nicht enthalten.

#### **Todesursache**

Der Begriff Todesursache umfasst alle Krankheiten, krankhaften Zustände oder Verletzungen, die direkt oder indirekt zum Tode führten, sowie die Umstände des Unfalls oder der Gewalteinwirkung, die solche Verletzungen hervorriefen.

#### **Grundleiden**

Das Grundleiden ist wie folgt definiert:

- a) die Krankheit oder Verletzung, die den Ablauf der direkt zum Tode führenden Krankheitszustände auslöste, oder
- b) die Umstände des Unfalls oder der Gewalteinwirkung, die den tödlichen Ausgang verursachten.

#### **Sterbeziffer**

Dabei handelt es sich um die Berechnung der Sterbefälle je 100 000 der mittleren Bevölkerung.

Grundlage der Fortschreibung der Bevölkerungszahl ist ab dem Berichtsjahr 2011 die Datenbasis des Zensus 2011.

#### **Mittleres (durchschnittliches) Sterbealter**

Es gibt an, wie hoch das durchschnittliche Alter eines an einer Todesursache Verstorbenen war. Die Berechnung erfolgt über die Summierung der Altersjahre pro Fall in der jeweils gewünschten Altersgruppe mit Ausnahme der unter 1-Jährigen (= 0,188).

#### **Arbeitsunfall**

Diese Unfallkategorie beinhaltet Unfälle von Erwerbstätigen in Ausübung ihrer Erwerbstätigkeit, ausgenommen Unfälle auf dem Weg zur und von der Arbeit.

#### **Verkehrsunfall**

Diese Unfallkategorie beinhaltet Unfälle im öffentlichen Verkehr, auch auf privaten Verkehrswegen (Straße, Schiene, Wasser, Luft) einschließlich der Unfälle auf dem Weg zur und von der Arbeit.

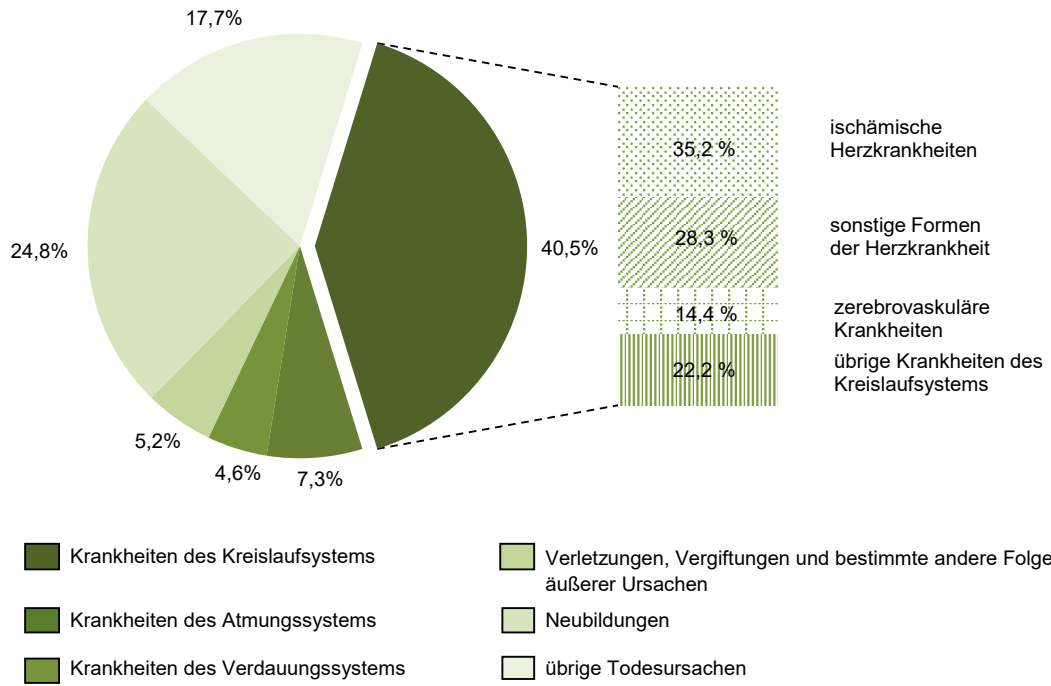
### **Links**

Weitere Informationen zur zugrunde liegenden Erhebung sind im Internet unter folgendem Link verfügbar:

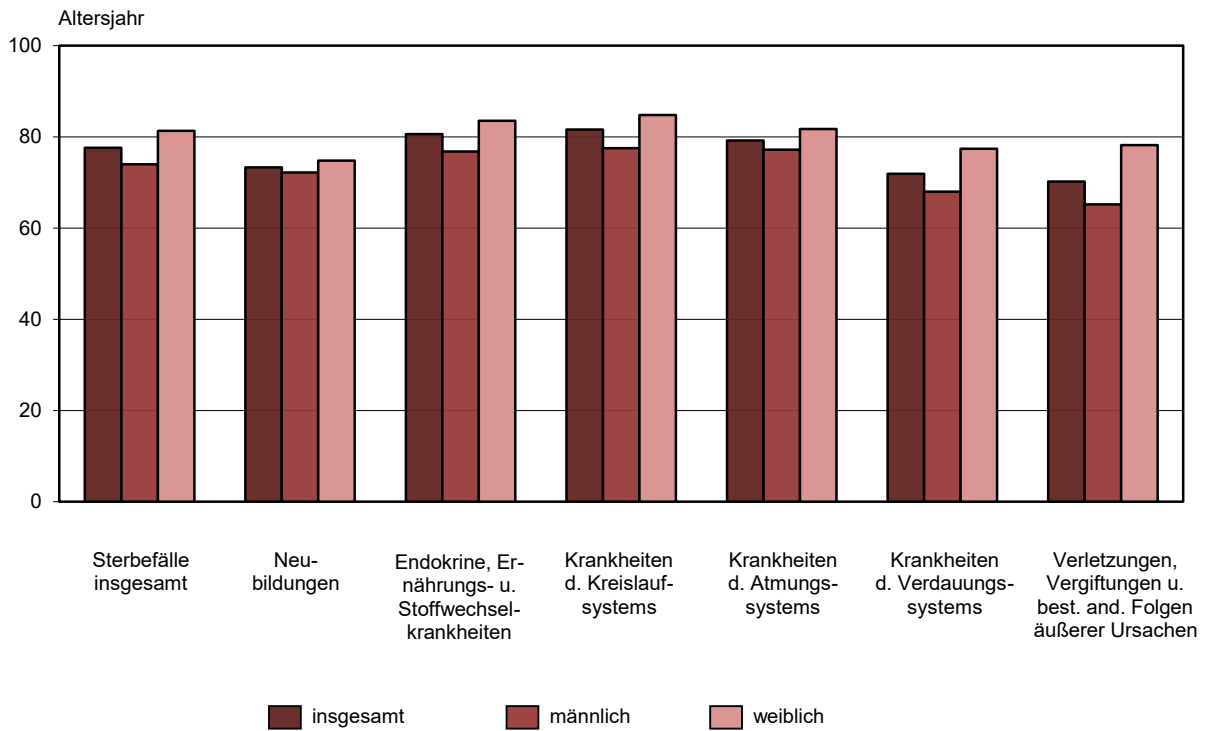
Qualitätsbericht: [www.statistikportal.de/Statistik-Portal/klassifikationen.asp](http://www.statistikportal.de/Statistik-Portal/klassifikationen.asp)

Weitere statistische Ergebnisse, Informationen und Analysen enthält die Website des Thüringer Landesamtes für Statistik [www.statistik.thueringen.de](http://www.statistik.thueringen.de)

### Sterbefälle 2016 nach Todesursachen



### Mittleres Sterbealter bei Sterbefällen 2016 nach den häufigsten Todesursachen



1. Sterbefälle 2014 bis 2016

ICD-10	Todesursache	2014		
		insgesamt	männlich	weiblich
A00 - B99	Bestimmte infektiöse und parasitäre Krankheiten (Kapitel I)	530	268	262
A15 - A19	darunter Tuberkulose	4	3	1
C00 - D48	Neubildungen (Kapitel II)	6 656	3 727	2 929
C00 - C97	darunter bösartige Neubildungen	6 513	3 660	2 853
C16	des Magens	340	204	136
C18	des Dickdarmes	511	271	240
C19 - C21	des Rektums und des Anus	332	192	140
C25	des Pankreas	483	240	243
C32 - C34	des Larynx, der Trachea, der Bronchien und der Lunge	1 184	875	309
C50	der Brustdrüse	467	3	464
C61	der Prostata	367	367	-
C81 - C96	des lymphatischen, blutbildenden und verwandten Gewebes	545	304	241
D50 - D89	Krankheiten des Blutes und der blutbildenden Organe sowie bestimmte Störungen mit Beteiligung des Immunsystems (Kapitel III)	141	59	82
E00 - E90	Endokrine, Ernährungs- und Stoffwechselkrankheiten (Kapitel IV)	1 169	463	706
E10 - E14	darunter Diabetes mellitus	1 004	387	617
F00 - F99	Psychische und Verhaltensstörungen (Kapitel V)	552	230	322
F10	darunter durch Alkohol	94	79	15
G00 - G99	Krankheiten des Nervensystems (Kapitel VI)	641	291	350
I00 - I99	Krankheiten des Kreislaufsystems (Kapitel IX)	11 423	4 993	6 430
I20 - I25	darunter ischämische Herzkrankheiten	4 291	2 309	1 982
I30 - I52	sonstige Formen der Herzkrankheit	3 157	1 230	1 927
I60 - I69	zerebrovaskuläre Krankheiten	1 571	589	982
J00 - J99	Krankheiten des Atmungssystems (Kapitel X)	1 888	1 043	845
J09 - J18	darunter Grippe und Pneumonie	822	455	367
J40 - J47	chronische Krankheiten der unteren Atemwege	677	378	299

nach Geschlecht und Todesursachen

2015			2016			ICD-10
insgesamt	männlich	weiblich	insgesamt	männlich	weiblich	
538	258	280	525	262	263	A00 - B99
6	5	1	9	7	2	A15 - A19
6 947	3 900	3 047	7 015	3 953	3 062	C00 - D48
6 790	3 819	2 971	6 854	3 873	2 981	C00 - C97
311	177	134	294	178	116	C16
540	284	256	510	276	234	C18
304	191	113	339	206	133	C19 - C21
547	284	263	599	299	300	C25
1 225	895	330	1 212	872	340	C32 - C34
458	9	449	464	7	457	C50
402	402	-	406	406	-	C61
578	319	259	604	324	280	C81 - C96
143	54	89	117	55	62	D50 - D89
1 237	508	729	1 211	522	689	E00 - E90
1 060	433	627	1 026	449	577	E10 - E14
664	287	377	729	315	414	F00 - F99
119	96	23	128	110	18	F10
825	406	419	807	380	427	G00 - G99
11 950	5 213	6 737	11 463	5 049	6 414	I00 - I99
4 310	2 273	2 037	4 037	2 183	1 854	I20 - I25
3 397	1 364	2 033	3 240	1 265	1 975	I30 - I52
1 631	654	977	1 645	653	992	I60 - I69
2 278	1 293	985	2 057	1 142	915	J00 - J99
941	525	416	825	427	398	J09 - J18
888	519	369	829	492	337	J40 - J47

ICD-10	Todesursache	2014		
		insgesamt	männlich	weiblich
K00 - K93	Krankheiten des Verdauungssystems (Kapitel XI) darunter	1 253	718	535
K70	alkoholische Leberkrankheit	327	249	78
M00 - M99	Krankheiten des Muskel-Skelett-Systems und des Bindegewebes (Kapitel XIII)	75	33	42
N00 - N99	Krankheiten des Urogenitalsystems (Kapitel XIV) darunter	827	340	487
N00 - N29	Krankheiten der Niere und des Ureters	718	293	425
P00 - P96	Bestimmte Zustände, die ihren Ursprung in der Perinatalperiode haben (Kapitel XVI)	21	8	13
Q00 - Q99	Angeborene Fehlbildungen, Deformitäten und Chromosomenanomalien (Kapitel XVII)	44	33	11
R00 - R99	Symptome und abnorme klinische und Labor- befunde, die anderenorts nicht klassifiziert sind (Kapitel XVIII) darunter	428	273	155
R95	plötzlicher Kindstod	3	1	2
S00 - T98	Verletzungen, Vergiftungen und bestimmte an- dere Folgen äußerer Ursachen (Kapitel XIX)	1 262	783	479
	Sonstige Todesursachen	47	19	28
<b>A00 - T98</b>	<b>Sterbefälle insgesamt</b>	<b>26 957</b>	<b>13 281</b>	<b>13 676</b>
V01 - Y98	Äußere Ursachen von Morbidität und Mortalität der Positionsnummern S00 - T98 (Kapitel XX) darunter	1 262	783	479
V01 - X59, Y40 - Y86, Y88	Unfälle und medizinische Komplikationen darunter	900	494	406
V01 - V99	Transportmittelunfälle	140	106	34
W00 - W19	Stürze	391	192	199
X40 - X49	akzidentelle Vergiftung durch und Exposition gegenüber schädliche(n) Substanzen	19	12	7
X60 - X84, Y87.0	vorsätzliche Selbstbeschädigung	318	258	60
X85 - Y09, Y87.1	tätlicher Angriff	3	1	2
Y10 - Y34, Y87.2, Y89.9	Ereignis, dessen nähere Umstände unbe- stimmt sind	41	30	11



nach Geschlecht und Todesursachen

2015			2016			ICD-10
insgesamt	männlich	weiblich	insgesamt	männlich	weiblich	
1 280	680	600	1 294	758	536	K00 - K93
327	250	77	346	280	66	K70
92	34	58	86	28	58	M00 - M99
943	374	569	909	368	541	N00 - N99
825	324	501	782	308	474	N00 - N29
22	12	10	32	20	12	P00 - P96
51	26	25	40	21	19	Q00 - Q99
431	305	126	485	300	185	R00 - R99
2	2	-	3	1	2	R95
1 376	804	572	1 483	908	575	S00 - T98
53	23	30	59	23	36	
<b>28 830</b>	<b>14 177</b>	<b>14 653</b>	<b>28 312</b>	<b>14 104</b>	<b>14 208</b>	<b>A00 - T98</b>
1 376	804	572	1 483	908	575	V01 - Y98
1 017	522	495	1 107	608	499	V01 - X59, Y40 - Y86, Y88
110	80	30	113	94	19	V01 - V99
514	224	290	463	219	244	W00 - W19
37	27	10	17	13	4	X40 - X49
299	246	53	310	251	59	X60 - X84, Y87.0
5	2	3	5	3	2	X85 - Y09, Y87.1
54	33	21	61	46	15	Y10 - Y34, Y87.2, Y89.9

**2. Sterbefälle 2016 nach ausgewählten Merkmalen und Todesursachen**

Insgesamt

ICD-10	Todesursache	Anzahl der Sterbefälle insgesamt	Anteil an den Sterbefällen insges. in %	Sterbeziffer	Mittleres Sterbealter in Jahren
A00 - B99	Bestimmte infektiöse und parasitäre Krankheiten darunter	525	1,9	24,3	77,9
A15 - A19	Tuberkulose	9	0,0	0,4	74,2
C00 - D48	Neubildungen darunter	7 015	24,8	324,1	73,3
C00 - C97	bösartige Neubildungen darunter	6 854	24,2	316,7	73,2
C15 - C26	der Verdauungsorgane	2 344	8,3	108,3	73,6
C30 - C39	der Atmungsorgane und sonstiger intrathorakaler Organe	1 239	4,4	57,2	71,0
C43 - C44	Melanom und sonstige bösartige Neubildungen der Haut	115	0,4	5,3	74,9
C50	der Brustdrüse	464	1,6	21,4	72,0
C51 - C58	der weiblichen Genitalorgane	317	1,1	14,6	72,9
C60 - C63	der männlichen Genitalorgane	423	1,5	19,5	77,6
C64 - C68	der Harnorgane	534	1,9	24,7	75,9
C81 - C96	des lymphatischen, blutbildenden und verwandten Gewebes	604	2,1	27,9	74,4
D50 - D89	Krankheiten des Blutes und der blutbildenden Organe sowie bestimmte Störungen mit Beteiligung des Immunsystems	117	0,4	5,4	80,0
E00 - E90	Endokrine, Ernährungs- und Stoffwechsel- krankheiten darunter	1 211	4,3	56,0	80,6
E10 - E14	Diabetes mellitus	1 026	3,6	47,4	81,4
F00 - F99	Psychische und Verhaltensstörungen darunter	729	2,6	33,7	80,7
F10	durch Alkohol	128	0,5	5,9	59,8
G00 - G99	Krankheiten des Nervensystems	807	2,9	37,3	76,4
I00 - I99	Krankheiten des Kreislaufsystems darunter	11 463	40,5	529,6	81,6
I10 - I15	Hypertonie (Hochdruckkrankheit)	1 643	5,8	75,9	84,9
I20 - I25	ischämische Herzkrankheiten darunter	4 037	14,3	186,5	79,9
I21	akuter Myokardinfarkt	1 628	5,8	75,2	75,6
I30 - I52	sonstige Formen der Herzkrankheit	3 240	11,4	149,7	82,9
I60 - I69	zerebrovaskuläre Krankheiten darunter	1 645	5,8	76,0	81,8
I64	Schlaganfall, nicht als Blutung oder Infarkt bezeichnet	406	1,4	18,8	83,7
I70 - I79	Krankheiten der Arterien, Arteriolen und Kapillaren	377	1,3	17,4	78,6
J00 - J99	Krankheiten des Atmungssystems darunter	2 057	7,3	95,0	79,2
J09 - J18	Grippe und Pneumonie	825	2,9	38,1	80,6
J40 - J47	chronische Krankheiten der unteren Atemwege	829	2,9	38,3	77,9

Noch: 2. Sterbefälle 2016 nach ausgewählten Merkmalen und Todesursachen  
Insgesamt

ICD-10	Todesursache	Anzahl der Sterbefälle insgesamt	Anteil an den Sterbefällen insges. in %	Sterbeziffer	Mittleres Sterbealter in Jahren
K00 - K93	Krankheiten des Verdauungssystems darunter	1 294	4,6	59,8	71,9
K70 - K77	Krankheiten der Leber darunter	585	2,1	27,0	64,6
K70	alkoholische Leberkrankheit	346	1,2	16,0	60,7
M00 - M99	Krankheiten des Muskel-Skelett-Systems und des Bindegewebes	86	0,3	4,0	78,0
N00 - N99	Krankheiten des Urogenitalsystems	909	3,2	42,0	82,9
P00 - P96	Bestimmte Zustände, die ihren Ursprung in der Perinatalperiode haben	32	0,1	1,5	0,2
Q00 - Q99	Angeborene Fehlbildungen, Deformitäten und Chromosomenanomalien	40	0,1	1,8	40,7
R00 - R99	Symptome und abnorme klinische und Laborbefunde, die anderenorts nicht klassifiziert sind	485	1,7	22,4	65,9
S00 - T98	Verletzungen, Vergiftungen und bestimmte andere Folgen äußerer Ursachen darunter	1 483	5,2	68,5	70,2
S00 - S09	Verletzungen des Kopfes	297	1,0	13,7	70,3
S70 - S79	Verletzungen der Hüfte und des Oberschenkels	308	1,1	14,2	84,3
T00 - T07	Verletzungen mit Beteiligung mehrerer Körperregionen	95	0,3	4,4	50,8
T51 - T65	toxische Wirkungen von vorwiegend nicht medizinisch verwendeten Substanzen	38	0,1	1,8	49,5
T66 - T78	sonstige und nicht näher bezeichnete Schäden durch äußere Ursachen	271	1,0	12,5	60,2
	Sonstige Todesursachen	59	0,2	2,7	78,7
<b>A00 - T98</b>	<b>Sterbefälle insgesamt</b>	<b>28 312</b>	<b>100</b>	<b>1 308,1</b>	<b>77,6</b>
V01 - Y98	Äußere Ursachen von Morbidität und Mortalität der Positionsnummern S00 - T98 darunter	1 483	5,2	68,5	70,2
V01 - X59, Y40 - Y86, Y88	Unfälle und medizinische Komplikationen darunter	1 107	3,9	51,1	74,2
V01 - V99	Transportmittelunfälle	113	0,4	5,2	48,9
W00 - W19	Stürze	463	1,6	21,4	80,1
W65 - W74	Unfälle durch Ertrinken und Untergehen	18	0,1	0,8	51,3
X60 - X84, Y87.0	vorsätzliche Selbstbeschädigung	310	1,1	14,3	59,2
X85 - Y09, Y87.1	tätlicher Angriff	5	0,0	0,2	43,6
Y10 - Y34, Y87.2, Y89.9	Ereignis, dessen nähere Umstände unbestimmt sind	61	0,2	2,8	56,0

### 3. Sterbefälle 2016 nach ausgewählten Merkmalen und Todesursachen

Männlich

ICD-10	Todesursache	Anzahl der Sterbefälle insgesamt	Anteil an den Sterbefällen insges. in %	Sterbeziffer	Mittleres Sterbealter in Jahren
A00 - B99	Bestimmte infektiöse und parasitäre Krankheiten darunter	262	1,9	24,5	75,8
A15 - A19	Tuberkulose	7	0,0	0,7	70,6
C00 - D48	Neubildungen darunter	3 953	28,0	368,9	72,2
C00 - C97	bösartige Neubildungen darunter	3 873	27,5	361,5	72,1
C15 - C26	der Verdauungsorgane	1 352	9,6	126,2	71,9
C30 - C39	der Atmungsorgane und sonstiger intrathorakaler Organe	885	6,3	82,6	70,9
C43 - C44	Melanom und sonstige bösartige Neubildungen der Haut	80	0,6	7,5	72,2
C50	der Brustdrüse	7	0,0	0,7	70,1
C51 - C58	der weiblichen Genitalorgane	-	-	-	-
C60 - C63	der männlichen Genitalorgane	423	3,0	39,5	77,6
C64 - C68	der Harnorgane	336	2,4	31,4	74,5
C81 - C96	des lymphatischen, blutbildenden und verwandten Gewebes	324	2,3	30,2	72,8
D50 - D89	Krankheiten des Blutes und der blutbildenden Organe sowie bestimmte Störungen mit Beteiligung des Immunsystems	55	0,4	5,1	77,4
E00 - E90	Endokrine, Ernährungs- und Stoffwechsel- krankheiten darunter	522	3,7	48,7	76,8
E10 - E14	Diabetes mellitus	449	3,2	41,9	77,4
F00 - F99	Psychische und Verhaltensstörungen darunter	315	2,2	29,4	74,3
F10	durch Alkohol	110	0,8	10,3	59,4
G00 - G99	Krankheiten des Nervensystems	380	2,7	35,5	73,6
I00 - I99	Krankheiten des Kreislaufsystems darunter	5 049	35,8	471,2	77,5
I10 - I15	Hypertonie (Hochdruckkrankheit)	525	3,7	49,0	81,2
I20 - I25	ischämische Herzkrankheiten darunter	2 183	15,5	203,7	76,4
I21	akuter Myokardinfarkt	968	6,9	90,3	72,3
I30 - I52	sonstige Formen der Herzkrankheit	1 265	9,0	118,1	78,8
I60 - I69	zerebrovaskuläre Krankheiten darunter	653	4,6	60,9	78,4
I64	Schlaganfall, nicht als Blutung oder Infarkt bezeichnet	144	1,0	13,4	80,5
I70 - I79	Krankheiten der Arterien, Arteriolen und Kapillaren	196	1,4	18,3	72,9
J00 - J99	Krankheiten des Atmungssystems darunter	1 142	8,1	106,6	77,2
J09 - J18	Grippe und Pneumonie	427	3,0	39,9	78,1
J40 - J47	chronische Krankheiten der unteren Atemwege	492	3,5	45,9	76,4

Noch: 3. Sterbefälle 2016 nach ausgewählten Merkmalen und Todesursachen  
Männlich

ICD-10	Todesursache	Anzahl der Sterbefälle insgesamt	Anteil an den Sterbefällen insges. in %	Sterbeziffer	Mittleres Sterbealter in Jahren
K00 - K93	Krankheiten des Verdauungssystems darunter	758	5,4	70,7	68,0
K70 - K77	Krankheiten der Leber darunter	413	2,9	38,5	62,8
K70	alkoholische Leberkrankheit	280	2,0	26,1	60,5
M00 - M99	Krankheiten des Muskel-Skelett-Systems und des Bindegewebes	28	0,2	2,6	73,5
N00 - N99	Krankheiten des Urogenitalsystems	368	2,6	34,3	79,8
P00 - P96	Bestimmte Zustände, die ihren Ursprung in der Perinatalperiode haben	20	0,1	1,9	0,2
Q00 - Q99	Angeborene Fehlbildungen, Deformitäten und Chromosomenanomalien	21	0,1	2,0	29,5
R00 - R99	Symptome und abnorme klinische und Laborbefunde, die anderenorts nicht klassifiziert sind	300	2,1	28,0	61,8
S00 - T98	Verletzungen, Vergiftungen und bestimmte andere Folgen äußerer Ursachen darunter	908	6,4	84,7	65,2
S00 - S09	Verletzungen des Kopfes	190	1,3	17,7	66,3
S70 - S79	Verletzungen der Hüfte und des Oberschenkels	116	0,8	10,8	81,0
T00 - T07	Verletzungen mit Beteiligung mehrerer Körperregionen	73	0,5	6,8	49,0
T51 - T65	toxische Wirkungen von vorwiegend nicht medizinisch verwendeten Substanzen	31	0,2	2,9	48,8
T66 - T78	sonstige und nicht näher bezeichnete Schäden durch äußere Ursachen	221	1,6	20,6	59,9
	Sonstige Todesursachen	23	0,2	2,1	74,2
<b>A00 - T98</b>	<b>Sterbefälle insgesamt</b>	<b>14 104</b>	<b>100</b>	<b>1 316,3</b>	<b>74,0</b>
V01 - Y98	Äußere Ursachen von Morbidität und Mortalität der Positionsnummern S00 - T98 darunter	908	6,4	84,7	65,2
V01 - X59, Y40 - Y86, Y88	Unfälle und medizinische Komplikationen darunter	608	4,3	56,7	68,4
V01 - V99	Transportmittelunfälle	94	0,7	8,8	46,9
W00 - W19	Stürze	219	1,6	20,4	75,8
W65 - W74	Unfälle durch Ertrinken und Untergehen	12	0,1	1,1	55,0
X60 - X84, Y87.0	vorsätzliche Selbstbeschädigung	251	1,8	23,4	59,4
X85 - Y09, Y87.1	tätlicher Angriff	3	0,0	0,3	33,7
Y10 - Y34, Y87.2, Y89.9	Ereignis, dessen nähere Umstände unbestimmt sind	46	0,3	4,3	56,8

4. Sterbefälle 2016 nach ausgewählten Merkmalen und Todesursachen

Weiblich

ICD-10	Todesursache	Anzahl der Sterbefälle insgesamt	Anteil an den Sterbefällen insges. in %	Sterbeziffer	Mittleres Sterbealter in Jahren
A00 - B99	Bestimmte infektiöse und parasitäre Krankheiten darunter	263	1,9	24,1	80,0
A15 - A19	Tuberkulose	2	0,0	0,2	87,0
C00 - D48	Neubildungen darunter	3 062	21,6	280,2	74,8
C00 - C97	bösartige Neubildungen darunter	2 981	21,0	272,8	74,6
C15 - C26	der Verdauungsorgane	992	7,0	90,8	75,9
C30 - C39	der Atmungsorgane und sonstiger intrathorakaler Organe	354	2,5	32,4	71,3
C43 - C44	Melanom und sonstige bösartige Neubildungen der Haut	35	0,2	3,2	80,9
C50	der Brustdrüse	457	3,2	41,8	72,0
C51 - C58	der weiblichen Genitalorgane	317	2,2	29,0	72,9
C60 - C63	der männlichen Genitalorgane	-	-	-	-
C64 - C68	der Harnorgane	198	1,4	18,1	78,4
C81 - C96	des lymphatischen, blutbildenden und verwandten Gewebes	280	2,0	25,6	76,1
D50 - D89	Krankheiten des Blutes und der blutbildenden Organe sowie bestimmte Störungen mit Beteiligung des Immunsystems	62	0,4	5,7	82,2
E00 - E90	Endokrine, Ernährungs- und Stoffwechsel- krankheiten darunter	689	4,8	63,0	83,5
E10 - E14	Diabetes mellitus	577	4,1	52,8	84,4
F00 - F99	Psychische und Verhaltensstörungen darunter	414	2,9	37,9	85,6
F10	durch Alkohol	18	0,1	1,6	61,8
G00 - G99	Krankheiten des Nervensystems	427	3,0	39,1	78,9
I00 - I99	Krankheiten des Kreislaufsystems darunter	6 414	45,1	586,9	84,8
I10 - I15	Hypertonie (Hochdruckkrankheit)	1 118	7,9	102,3	86,6
I20 - I25	ischämische Herzkrankheiten darunter	1 854	13,0	169,6	83,9
I21	akuter Myokardinfarkt	660	4,6	60,4	80,4
I30 - I52	sonstige Formen der Herzkrankheit	1 975	13,9	180,7	85,5
I60 - I69	zerebrovaskuläre Krankheiten darunter	992	7,0	90,8	84,1
I64	Schlaganfall, nicht als Blutung oder Infarkt bezeichnet	262	1,8	24,0	85,4
I70 - I79	Krankheiten der Arterien, Arteriolen und Kapillaren	181	1,3	16,6	84,8
J00 - J99	Krankheiten des Atmungssystems darunter	915	6,4	83,7	81,7
J09 - J18	Grippe und Pneumonie	398	2,8	36,4	83,3
J40 - J47	chronische Krankheiten der unteren Atemwege	337	2,4	30,8	80,1

Noch: 4. Sterbefälle 2016 nach ausgewählten Merkmalen und Todesursachen  
Weiblich

ICD-10	Todesursache	Anzahl der Sterbefälle insgesamt	Anteil an den Sterbefällen insges. in %	Sterbeziffer	Mittleres Sterbealter in Jahren
K00 - K93	Krankheiten des Verdauungssystems darunter	536	3,8	49,0	77,4
K70 - K77	Krankheiten der Leber darunter	172	1,2	15,7	69,1
K70	alkoholische Leberkrankheit	66	0,5	6,0	61,7
M00 - M99	Krankheiten des Muskel-Skelett-Systems und des Bindegewebes	58	0,4	5,3	80,1
N00 - N99	Krankheiten des Urogenitalsystems	541	3,8	49,5	85,0
P00 - P96	Bestimmte Zustände, die ihren Ursprung in der Perinatalperiode haben	12	0,1	1,1	0,2
Q00 - Q99	Angeborene Fehlbildungen, Deformitäten und Chromosomenanomalien	19	0,1	1,7	53,1
R00 - R99	Symptome und abnorme klinische und Laborbefunde, die anderenorts nicht klassifiziert sind	185	1,3	16,9	72,5
S00 - T98	Verletzungen, Vergiftungen und bestimmte andere Folgen äußerer Ursachen darunter	575	4,0	52,6	78,2
S00 - S09	Verletzungen des Kopfes	107	0,8	9,8	77,3
S70 - S79	Verletzungen der Hüfte und des Oberschenkels	192	1,4	17,6	86,3
T00 - T07	Verletzungen mit Beteiligung mehrerer Körperregionen	22	0,2	2,0	56,8
T51 - T65	toxische Wirkungen von vorwiegend nicht medizinisch verwendeten Substanzen	7	0,0	0,6	52,6
T66 - T78	sonstige und nicht näher bezeichnete Schäden durch äußere Ursachen	50	0,4	4,6	61,5
	Sonstige Todesursachen	36	0,3	3,3	81,6
<b>A00 - T98</b>	<b>Sterbefälle insgesamt</b>	<b>14 208</b>	<b>100</b>	<b>1 300,0</b>	<b>81,3</b>
V01 - Y98	Äußere Ursachen von Morbidität und Mortalität der Positionsnummern S00 - T98 darunter	575	4,0	52,6	78,2
V01 - X59, Y40 - Y86, Y88	Unfälle und medizinische Komplikationen darunter	499	3,5	45,7	81,3
V01 - V99	Transportmittelunfälle	19	0,1	1,7	58,4
W00 - W19	Stürze	244	1,7	22,3	83,9
W65 - W74	Unfälle durch Ertrinken und Untergehen	6	0,0	0,5	43,8
X60 - X84, Y87.0	vorsätzliche Selbstbeschädigung	59	0,4	5,4	58,6
X85 - Y09, Y87.1	tätlicher Angriff	2	0,0	0,2	58,5
Y10 - Y34, Y87.2, Y89.9	Ereignis, dessen nähere Umstände unbestimmt sind	15	0,1	1,4	53,7

5. Sterbefälle 2016 nach Altersgruppen

ICD-10	Todesursache	Insgesamt		
			unter 10	10 - 20
A00 - B99	Bestimmte infektiöse und parasitäre Krankheiten	525	2	-
C00 - D48	Neubildungen	7 015	1	3
D50 - D89	Krankheiten des Blutes und der blutbildenden Organe bestimmte Störungen mit Beteiligung des Immun- systems	117	1	-
E00 - E90	Endokrine, Ernährungs- und Stoffwechselkrankheiten	1 211	1	1
F00 - F99	Psychische und Verhaltensstörungen	729	-	-
G00 - G99	Krankheiten des Nervensystems	807	3	4
I00 - I99	Krankheiten des Kreislaufsystems	11 463	3	-
J00 - J99	Krankheiten des Atmungssystems	2 057	-	1
K00 - K93	Krankheiten des Verdauungssystems	1 294	1	-
M00 - M99	Krankheiten des Muskel-Skelett-Systems und des Bindegewebes	86	-	-
N00 - N99	Krankheiten des Urogenitalsystems	909	2	-
P00 - P96	Bestimmte Zustände, die ihren Ursprung in der Perinatalperiode haben	32	32	-
Q00 - Q99	Angeborene Fehlbildungen, Deformitäten und Chromosomenanomalien	40	12	-
R00 - R99	Symptome und abnorme klinische und Laborbefunde, die anderorts nicht klassifiziert sind	485	8	-
S00 - T98	Verletzungen, Vergiftungen und bestimmte andere Folgen äußerer Ursachen	1 483	5	18
	Sonstige Todesursachen	59	-	-
<b>A00 - T98</b>	<b>Sterbefälle insgesamt</b>	<b>28 312</b>	<b>71</b>	<b>27</b>
	darunter			
V01 - X59, Y40 - Y86, Y88	Unfälle und medizinische Komplikationen	1 107	4	10
X60 - X84, Y87.0	vorsätzliche Selbstbeschädigung	310	-	2
X85 - Y09, Y87.1	tätlicher Angriff	5	1	-
Y10 - Y34, Y87.2, Y89.9	Ereignis, dessen nähere Umstände unbestimmt sind	61	-	6

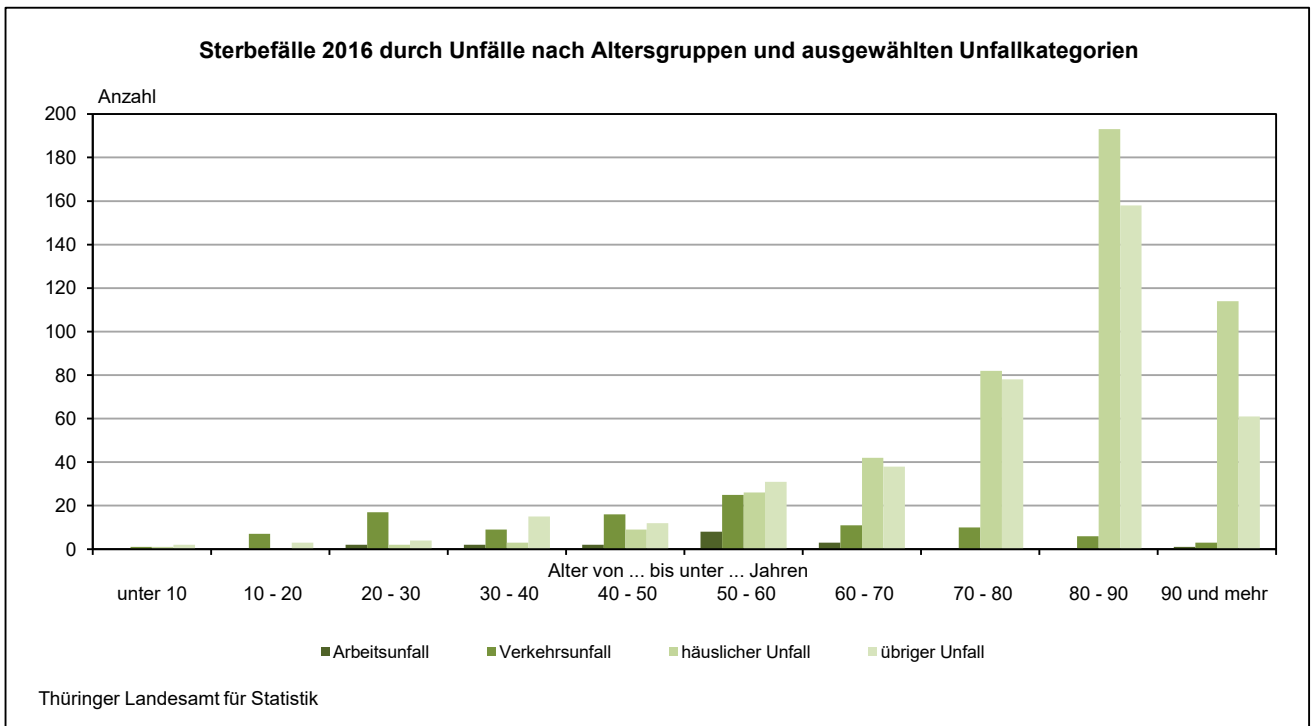


und Todesursachen

Davon im Alter von ... bis unter ... Jahren							Mittleres Sterbealter in Jahren	ICD-10
20 - 30	30 - 40	40 - 50	50 - 60	60 - 70	70 - 80	80 und mehr		
-	4	3	26	71	167	252	77,9	A00 - B99
9	39	169	723	1 427	2 337	2 307	73,3	C00 - D48
1	-	-	2	16	27	70	80,0	D50 - D89
2	2	16	57	97	269	766	80,6	E00 - E90
1	7	22	46	58	102	493	80,7	F00 - F99
5	6	20	48	102	227	392	76,4	G00 - G99
9	31	103	413	951	2 412	7 541	81,6	I00 - I99
5	7	12	91	228	562	1 151	79,2	J00 - J99
1	19	66	183	261	314	449	71,9	K00 - K93
-	1	1	4	15	22	43	78,0	M00 - M99
-	1	4	16	54	172	660	82,9	N00 - N99
-	-	-	-	-	-	-	0,2	P00 - P96
1	2	4	9	6	3	3	40,7	Q00 - Q99
5	20	26	109	110	95	112	65,9	R00 - R99
50	71	87	168	184	271	629	70,2	S00 - T98
1	1	1	3	4	14	35	78,7	
<b>90</b>	<b>211</b>	<b>534</b>	<b>1 898</b>	<b>3 584</b>	<b>6 994</b>	<b>14 903</b>	<b>77,6</b>	<b>A00 - T98</b>
25	30	42	103	120	204	569	74,2	V01 - X59, Y40 - Y86, Y88
20	38	36	55	50	59	50	59,2	X60 - X84, Y87.0
-	1	1	1	-	-	1	43,6	X85 - Y09, Y87.1
5	2	8	9	14	8	9	56,0	Y10 - Y34, Y87.2, Y89.9

**6. Säuglingssterbefälle 2016 nach Altersgruppen und ausgewählten Todesursachen**

ICD-10	Todesursache	Insgesamt	Davon im Alter von ... bis unter ...			
			unter 24 Stunden	24 Stunden - 7 Tagen	7 Tagen - 28 Tagen	28 Tagen - 1 Jahr
<b>A00 - T98</b>	<b>Säuglingssterbefälle insgesamt</b>	<b>53</b>	<b>18</b>	<b>9</b>	<b>9</b>	<b>17</b>
	darunter					
P00 - P96	bestimmte Zustände, die ihren Ursprung in der Perinatalperiode haben	32	15	8	6	3
P07	darunter Störungen im Zusammenhang mit kurzer Schwangerschaftsdauer und niedrigem Geburtsgewicht, anderenorts nicht klassifiziert	12	7	2	2	1
Q00 - Q99	angeborene Fehlbildungen, Deformitäten und Chromosomenanomalien	10	3	1	3	3
Q20 - Q28	darunter angeborene Fehlbildungen des Kreislaufsystems	3	1	-	2	-
R00 - R99	Symptome und abnorme klinische und Laborbefunde, die anderenorts nicht klassifiziert sind	6	-	-	-	6
R95	darunter plötzlicher Kindstod	3	-	-	-	3
S00 - T98	Verletzungen, Vergiftungen und bestimmte andere Folgen äußerer Ursachen	1	-	-	-	1



**7. Sterbefälle 2016 durch Unfälle nach Unfallkategorien und Altersgruppen**

Alter von ... bis unter ... Jahren	Insgesamt	Davon				
		Arbeits- unfall	Verkehrs- unfall	häuslicher Unfall	Sport-/Spiel- unfall	sonstiger Unfall
unter 1	-	-	-	-	-	-
1 - 5	1	-	-	-	-	1
5 - 10	3	-	1	1	-	1
10 - 20	10	-	7	-	1	2
20 - 30	25	2	17	2	1	3
30 - 40	29	2	9	3	-	15
40 - 50	39	2	16	9	1	11
50 - 60	90	8	25	26	-	31
60 - 70	94	3	11	42	1	37
70 - 80	170	-	10	82	-	78
80 - 90	357	-	6	193	1	157
90 und mehr	179	1	3	114	-	61
<b>Insgesamt</b>	<b>997</b>	<b>18</b>	<b>105</b>	<b>472</b>	<b>5</b>	<b>397</b>

**8. Sterbefälle 2016 durch Unfälle nach Unfallkategorien und äußeren Ursachen**

ICD-10	Äußere Ursache	Insgesamt	Davon				
			Arbeits- unfall	Verkehrs- unfall	häuslicher Unfall	Sport-/Spiel- unfall	sonstiger Unfall
<b>V01 - X59</b>	<b>Unfälle insgesamt</b>	<b>997</b>	<b>18</b>	<b>105</b>	<b>472</b>	<b>5</b>	<b>397</b>
	darunter						
V01 - V99	Transportmittel- unfälle	113	5	104	-	2	2
	darunter						
V40 - V49	PKW-Benutzer	18	-	18	-	-	-
W00 - W19	Stürze	463	4	-	310	1	148

9. Sterbefälle 2016 nach den

Lfd. Nr.	Kreisfreie Stadt Landkreis Land	Insgesamt				
			Neubildungen	darunter bösartige Neubildungen	Endokrine, Ernährungs- und Stoffwechsel- krankheiten	Krankheiten des Kreislauf- systems
			A00 - T98	C00 - D48	C00 - C97	E00 - E90
1	Stadt Erfurt	2 370	594	578	116	864
2	Stadt Gera	1 349	356	348	44	501
3	Stadt Jena	958	242	236	40	385
4	Stadt Suhl	524	143	139	32	197
5	Stadt Weimar	784	209	206	29	302
6	Stadt Eisenach	594	160	157	25	233
7	Eichsfeld	1 179	281	272	42	509
8	Nordhausen	1 189	301	295	43	501
9	Wartburgkreis	1 631	376	371	79	713
10	Unstrut-Hainich-Kreis	1 474	338	333	66	574
11	Kyffhäuserkreis	1 206	268	261	63	571
12	Schmalkalden-Meiningen	1 749	421	406	72	679
13	Gotha	1 768	461	452	77	666
14	Sömmerda	933	225	220	52	370
15	Hildburghausen	869	207	203	47	342
16	Ilm-Kreis	1 467	374	364	74	592
17	Weimarer Land	931	243	240	42	389
18	Sonneberg	808	174	167	36	323
19	Saalfeld-Rudolstadt	1 603	380	374	56	717
20	Saale-Holzland-Kreis	976	253	245	28	376
21	Saale-Orla-Kreis	1 111	256	250	50	551
22	Greiz	1 472	383	372	49	595
23	Altenburger Land	1 367	370	365	49	513
<b>24</b>	<b>Thüringen</b>	<b>28 312</b>	<b>7 015</b>	<b>6 854</b>	<b>1 211</b>	<b>11 463</b>

**häufigsten Todesursachen und Kreisen**

Darunter						Lfd. Nr.
darunter Myokardinfarkt	Krankheiten des Atmungssystems	darunter chronische Krankheiten der unteren Atemwege	Krankheiten des Verdauungssystems	darunter Krankheiten der Leber	Verletzungen, Vergiftungen und bestimmte andere Folgen äußerer Ursachen	
I21 - I22	J00 - J99	J40 - J47	K00 - K93	K70 - K77	S00 - T98	
118	219	87	120	56	127	1
69	110	33	65	40	62	2
53	80	34	31	14	54	3
35	48	14	18	8	25	4
39	55	16	35	15	39	5
37	38	11	18	4	20	6
62	99	35	54	22	50	7
55	79	32	52	16	54	8
83	105	34	62	32	75	9
94	136	61	72	29	83	10
72	75	36	41	26	57	11
91	146	50	83	42	102	12
89	129	45	89	42	86	13
53	65	29	40	17	42	14
63	70	24	44	17	46	15
88	84	39	74	32	108	16
62	49	24	40	15	50	17
39	63	26	45	21	49	18
92	88	36	92	39	93	19
83	69	30	40	18	69	20
78	54	31	50	32	44	21
75	111	59	50	19	83	22
98	85	43	79	29	65	23
<b>1 628</b>	<b>2 057</b>	<b>829</b>	<b>1 294</b>	<b>585</b>	<b>1 483</b>	<b>24</b>

10. Mittleres Sterbealter bei Sterbefällen 2016

Lfd. Nr.	Kreisfreie Stadt Landkreis Land	Insgesamt				
			Neubildungen	darunter bösartige Neubildungen	Endokrine, Ernährungs- und Stoffwechsel- krankheiten	Krankheiten des Kreislauf- systems
			A00 - T98	C00 - D48	C00 - C97	E00 - E90
1	Stadt Erfurt	77,1	72,8	72,5	82,2	81,2
2	Stadt Gera	78,1	73,3	73,1	82,6	82,4
3	Stadt Jena	78,6	74,3	74,3	80,2	82,6
4	Stadt Suhl	77,5	74,5	74,3	76,2	80,3
5	Stadt Weimar	78,6	75,4	75,6	81,8	82,2
6	Stadt Eisenach	77,2	74,2	74,3	83,1	80,4
7	Eichsfeld	77,6	73,3	73,0	80,4	81,9
8	Nordhausen	78,8	74,6	74,4	81,7	81,6
9	Wartburgkreis	77,4	72,7	72,6	81,0	81,4
10	Unstrut-Hainich-Kreis	77,0	73,1	73,0	80,9	80,7
11	Kyffhäuserkreis	77,0	72,2	71,9	77,1	80,8
12	Schmalkalden-Meiningen	77,4	73,9	73,8	79,5	80,5
13	Gotha	77,0	73,1	73,0	79,2	80,7
14	Sömmerda	76,3	70,8	70,8	76,1	80,9
15	Hildburghausen	76,7	70,2	70,2	80,9	81,3
16	Ilm-Kreis	77,1	73,1	73,0	82,3	81,4
17	Weimarer Land	77,7	72,9	72,8	83,4	81,7
18	Sonneberg	77,5	73,2	72,9	80,6	81,7
19	Saalfeld-Rudolstadt	78,1	74,2	74,1	80,6	81,8
20	Saale-Holzland-Kreis	77,2	72,6	72,3	80,4	81,7
21	Saale-Orla-Kreis	78,4	73,3	73,2	81,6	82,9
22	Greiz	79,0	74,2	73,9	80,2	82,9
23	Altenburger Land	78,6	74,0	74,1	82,2	82,6
<b>24</b>	<b>Thüringen</b>	<b>77,6</b>	<b>73,3</b>	<b>73,2</b>	<b>80,6</b>	<b>81,6</b>

nach den häufigsten Todesursachen und Kreisen

Darunter						Lfd. Nr.
darunter Myokardinfarkt	Krankheiten des Atmungssystems	darunter chronische Krankheiten der unteren Atemwege	Krankheiten des Verdauungssystems	darunter Krankheiten der Leber	Verletzungen, Vergiftungen und bestimmte andere Folgen äußerer Ursachen	
I21	J00 - J99	J40 - J47	K00 - K93	K70 - K77	S00 - T98	
76,4	78,9	77,4	72,9	63,6	68,3	1
74,0	79,5	78,5	71,2	65,3	72,7	2
78,6	80,5	79,4	76,6	70,0	71,6	3
74,0	79,0	75,3	74,7	64,4	69,6	4
78,4	80,7	83,6	73,0	69,0	73,8	5
71,4	77,8	79,1	68,9	59,3	68,4	6
75,8	76,6	74,1	74,2	67,3	68,1	7
73,5	79,7	77,8	75,6	65,0	72,1	8
75,3	79,3	78,1	68,0	64,2	68,9	9
75,1	77,7	76,6	71,0	65,0	71,7	10
75,2	78,5	77,1	69,1	65,7	72,4	11
71,0	79,6	79,4	71,8	65,5	68,8	12
73,0	80,4	79,2	69,1	61,6	70,1	13
75,7	77,0	75,3	71,7	63,5	70,6	14
78,9	82,2	80,7	72,9	66,1	66,9	15
73,0	76,9	74,5	71,8	65,8	69,5	16
76,0	78,9	82,5	75,4	68,8	65,3	17
75,2	79,3	75,7	70,4	62,9	68,5	18
75,5	77,8	74,4	71,5	60,3	69,3	19
77,7	78,7	77,7	71,5	64,4	73,4	20
79,2	80,3	78,5	67,5	66,0	70,6	21
78,3	80,9	80,0	74,0	62,5	70,6	22
77,3	81,5	79,4	74,2	65,1	74,8	23
<b>75,6</b>	<b>79,2</b>	<b>77,9</b>	<b>71,9</b>	<b>64,6</b>	<b>70,2</b>	<b>24</b>







