



STATISTISCHER BERICHT

G IV - m 8 / 19

Gäste und Übernachtungen in Thüringen August 2019

Vorläufige Ergebnisse

Bestell-Nr. 07 401

Zeichenerklärung

- nichts vorhanden (genau Null)
- 0 weniger als die Hälfte von 1 in der letzten besetzten Stelle, jedoch mehr als nichts
- . Zahlenwert unbekannt oder geheim zu halten
- ... Zahlenwert lag bei Redaktionsschluss noch nicht vor
- x Tabellenfach gesperrt, weil Aussage nicht sinnvoll
- p vorläufige Zahl
- r berichtigte Zahl
- / Zahlenwert nicht sicher genug
- () Aussagewert eingeschränkt

Anmerkung: Abweichungen in den Summen, auch im Vergleich zu anderen Veröffentlichungen, erklären sich aus dem Runden von Einzelwerten.

Herausgeber:

Thüringer Landesamt für Statistik

Europaplatz 3, 99091 Erfurt

Postfach 90 01 63, 99104 Erfurt

Telefon: 0361 57331-9642

Telefax: 0361 57331-9699

Internet: statistik.thueringen.de

E-Mail: auskunft@statistik.thueringen.de

Auskunft erteilt:

Referat: Handel, Dienstleistungen, Gastgewerbe,
Beherbergungen, Unternehmensregister,
Verwaltungsdatenverwendung

Telefon: 0361 57331-9445

Herausgegeben im November 2019

Heft-Nr.: 223/19

Preis: 6,25 Euro

© Thüringer Landesamt für Statistik, Erfurt, 2019

Vervielfältigung und Verbreitung, auch auszugsweise, mit Quellenangabe gestattet.

Inhaltsverzeichnis

	Seite
Vorbemerkungen	3
Tabellen	
1. Geöffnete Beherbergungsstätten, angebotene Gästebetten, Kapazitätsauslastung, Ankünfte, Übernachtungen und durchschnittliche Aufenthaltsdauer nach Monaten der Jahre 2016 bis 2019 (ohne Camping)	10
2. Ankünfte, Übernachtungen und Aufenthaltsdauer der Gäste in Beherbergungsbetrieben (einschl. Camping) nach Betriebsarten und dem ständigen Wohnsitz der Gäste	11
3. Ankünfte, Übernachtungen und Aufenthaltsdauer der Gäste in Beherbergungsstätten nach Herkunftsländern (ohne Camping)	12
4. Ankünfte, Übernachtungen und Aufenthaltsdauer der Gäste auf Campingplätzen nach Herkunftsländern	13
5. Ankünfte, Übernachtungen und Aufenthaltsdauer der Gäste in Beherbergungsbetrieben (einschl. Camping) nach Reisegebieten und dem ständigen Wohnsitz der Gäste	14
6. Ankünfte, Übernachtungen und Aufenthaltsdauer der Gäste in Beherbergungsstätten nach Gemeindegruppen und dem ständigen Wohnsitz der Gäste (ohne Camping)	15
7. Ankünfte, Übernachtungen und Aufenthaltsdauer der Gäste in Beherbergungsstätten nach Kreisen und dem ständigen Wohnsitz der Gäste (ohne Camping)	16
8. Ankünfte, Übernachtungen und Aufenthaltsdauer der Gäste in Beherbergungsstätten nach Kreisen, ausgewählten Betriebsarten und dem ständigen Wohnsitz der Gäste (ohne Camping)	18
9. Ankünfte, Übernachtungen und Aufenthaltsdauer der Gäste in Beherbergungsstätten nach ausgewählten Gemeinden und dem ständigen Wohnsitz der Gäste (ohne Camping)	22
10. Ankünfte, Übernachtungen und Aufenthaltsdauer der Gäste in Beherbergungsstätten in Städten des Vereins Städtetourismus in Thüringen e.V. (ohne Camping)	30
11. Beherbergungsstätten, angebotene Gästebetten und Kapazitätsauslastung nach Betriebsarten sowie Campingplätze	32
12. Beherbergungsstätten, angebotene Gästebetten und Kapazitätsauslastung nach Reisegebieten sowie Campingplätze	33
13. Beherbergungsstätten, angebotene Gästebetten und Kapazitätsauslastung nach Gemeindegruppen (ohne Camping)	33
14. Beherbergungsstätten, angebotene Gästebetten und Kapazitätsauslastung nach Kreisen (ohne Camping)	34
15. Beherbergungsstätten, angebotene Gästebetten und Kapazitätsauslastung nach Kreisen und ausgewählten Betriebsarten	35
16. Beherbergungsstätten, angebotene Gästebetten und Kapazitätsauslastung nach ausgewählten Gemeinden (ohne Camping)	38
17. Beherbergungsstätten, angebotene Gästebetten und Kapazitätsauslastung in Städten des Vereins Städtetourismus in Thüringen e.V.	41
18. Beherbergungsstätten der Hotellerie mit 25 und mehr Gästezimmern und deren Auslastung nach Betriebsarten	42
19. Beherbergungsstätten der Hotellerie mit 25 und mehr Gästezimmern und deren Auslastung nach Kreisen	42

Grafiken

1. Ankünfte und Übernachtungen in Beherbergungsstätten 2018 bis 2019 nach Monaten (ohne Camping) 6
2. Übernachtungen in Beherbergungsstätten und auf Campingplätzen im August 2019 nach Betriebsarten 6
3. Übernachtungen in Beherbergungsstätten und auf Campingplätzen im August 2019 nach Reisegebieten 7
4. Veränderung der Ankünfte und Übernachtungen gegenüber dem Vorjahresmonat im August 2019 nach Reisegebieten in Prozent (einschl. Camping) 7
5. Ankünfte und Übernachtungen in Beherbergungsstätten (ohne Camping) im August 2019 nach ausgewählten Herkunftsländern der Gäste 8
6. Ankünfte und Übernachtungen in Beherbergungsstätten (ohne Camping) im August 2019 nach Kreisen 9

Karte

- Reisegebiete in Thüringen 43

Vorbemerkungen

Rechtsgrundlage

Rechtsgrundlage für die Erhebung ist das Gesetz zur Neuordnung der Statistik über die Beherbergung im Reiseverkehr (Beherbergungsstatistikgesetz - BeherbStatG) vom 22. Mai 2002 (BGBl. I S. 1642) in Verbindung mit dem Gesetz über die Statistik für Bundeszwecke (Bundesstatistikgesetz - BStatG) vom 22. Januar 1987 (BGBl. I S. 462, 565), in den jeweils aktuell gültigen Fassungen, sowie die Verordnung (EU) Nr. 692/2011 des Europäischen Parlaments und des Rates über die europäische Tourismusstatistik und zur Aufhebung der Richtlinie 95/57/EG des Rates (ABl. L 192 vom 22.7.2011, S. 17).

Erhebungsmerkmale

Erhebungsmerkmale der monatlichen Bundesstatistik sind Ankünfte und Übernachtungen von Gästen im Reiseverkehr, bei Gästen mit Wohnsitz außerhalb der Bundesrepublik Deutschland wird auch das Herkunftsland erfragt. Außerdem werden die Anzahl der im Berichtsmonat angebotenen Gästebetten sowie die Anzahl der Stellplätze auf Campingplätzen erhoben. Bei Hotels, Hotels garnis, Gasthöfen und Pensionen wird jeweils zum 31. Juli eines Jahres die Anzahl der Gästezimmer erfasst, seit Januar 2012 werden bei Betrieben mit mindestens 25 Gästezimmern zusätzlich monatliche Angaben zur Gästezimmerauslastung erfasst.

Berichtskreis

Auskunftspflichtig sind alle Inhaber bzw. Leiter von Beherbergungsstätten mit mindestens zehn Gästebetten bzw. von Campingplätzen mit mindestens zehn Stellplätzen (ohne Dauercamping), unabhängig davon, ob die Beherbergung Hauptzweck (z. B. Hotels, Pensionen) oder nur Nebenzweck des Betriebes (z. B. bei Heilstätten, Sanatorien) ist.

Hinweise

Mit den Angaben zum Merkmal "Auslastung" ist stets die europaweit einheitlich definierte "Nettoauslastung" gemeint. Sie bezieht sich auf die verfügbaren, das heißt die tatsächlich angebotenen Kapazitäten in den im jeweiligen Berichtszeitraum geöffneten Betrieben.

Die im Rahmen der "Monatserhebung im Tourismus" ermittelten Ergebnisse der Monate Januar bis November tragen **vorläufigen Charakter**, da sie monatlich auf Grund nachträglicher Korrekturen der Auskunftspflichtigen bzw. durch die Einarbeitung verspätet eingegangener Meldungen neu berechnet werden. Deshalb sind Abweichungen zu vorherigen Berichten möglich.

Alle Angaben für das Jahr 2019 beziehen sich auf den Gebietsstand 01.01.2019.

Zum 1. Januar 2013 trat in Thüringen eine Neuordnung der Reisegebietsstruktur in Kraft. Im Zuge dieser Neuordnung entstanden aus den von 2006 bis 2012 bestehenden sechs Reisegebieten zehn, darunter vier vollständig neue und zwei veränderte Reisegebiete. Die neuen Reisegebiete wurden anhand abgestimmter Kriterien zur Beurteilung der Markt- und Managementstärke ausgewählt und ermöglichen einen besseren Regionalbezug in der Beherbergungsstatistik. Zum 1. Januar 2018 wurden die Reisegebiete Kyffhäuser und Südharz zu einem neuen Reisegebiet Südharz Kyffhäuser zusammengelegt.

Für die Berechnung der Entwicklung gegenüber dem Vorjahr werden bei Änderungen zum Gebietsstand die Angaben des Vorjahres auf den aktuellen Gebietsstand bzw. auf die aktuelle Reisegebietsstruktur umgerechnet.

Aus Gründen der Statistischen Geheimhaltung werden Gemeinden, in denen sich weniger als drei geöffnete Beherbergungsstätten befinden, nicht ausgewiesen. Darüber hinaus geheim zu haltende Daten werden ausgepunktet.

Definitionen und Begriffserläuterungen

Erhebungs- und Darstellungsmerkmale

Beherbergung im Reiseverkehr: Unterbringung von Personen, die sich nicht länger als ein Jahr ohne Unterbrechung an einem anderen Ort als ihrem gewöhnlichen Wohnsitz aufhalten. Der vorübergehende Ortswechsel kann durch Urlaub und Freizeit aber auch durch die Wahrnehmung privater und geschäftlicher Kontakte, den Besuch von Tagungen und Fortbildungsveranstaltungen, Maßnahmen zur Wiederherstellung der Gesundheit oder sonstige Gründe veranlasst sein.

Beherbergungsstätten: Betriebe, die nach Einrichtung und Zweckbestimmung dazu dienen, mindestens zehn Gäste im Reiseverkehr gleichzeitig zu beherbergen. Hierzu zählen Hotels, Gasthöfe, Pensionen, Ferienunterkünfte und ähnliche Einrichtungen, Vorsorge- und Rehabilitationskliniken sowie Schulungsheime.

Beherbergungsbetriebe: Beherbergungsstätten und Campingplätze (bei Campingplätzen wird ein Stellplatz mit vier Schlafgelegenheiten gleichgesetzt).

Gästezimmer: Als Gästezimmer gilt eine Einheit, die aus einem Raum oder einer Gruppe von Räumen besteht, die eine unteilbare Mieteinheit in einem Beherbergungsbetrieb bilden. Bei den Gästezimmern kann es sich um Einzel-, Doppel- oder Mehrbettzimmer handeln, je nachdem, ob sie zur dauerhaften Beherbergung von einer, zwei oder mehr Personen eingerichtet sind. Die Zahl der Gästezimmer wird einmal im Jahr zum Stichtag 31. Juli erhoben. Gezählt werden die an diesem Stichtag tatsächlich zur Beherbergung von Gästen zur Verfügung stehenden Gästezimmer. Zimmer, die von Mitarbeitern des Betriebes genutzt werden, zählen nicht als Gästezimmer. Ein Appartement ist eine spezielle Art von Gästezimmer. Es besteht aus einem oder mehreren Räumen mit Küche, separatem Bad und/oder Toilette.

Angebotene Betten/Schlafgelegenheiten: Anzahl der Betten und Schlafgelegenheiten, die am letzten Öffnungstag des Berichtsmonates zur Beherbergung von Gästen zur Verfügung standen. Die Anzahl der Betten/Schlafgelegenheiten entspricht dabei der Anzahl der Personen, die bei Normalbelegung gleichzeitig hätten übernachten können. Nicht berücksichtigt werden behelfsmäßige Schlafgelegenheiten (z. B. Schlafcouchen, Zustellbetten, Kinderbetten), bei deren Benutzung lediglich ein Aufschlag zum Übernachtungspreis berechnet wird. Im Campingbereich wird gemäß einer Vorgabe der Europäischen Kommission ein Stellplatz mit vier Betten gleichgesetzt.

Ankünfte: Anzahl von Gästen in einer Beherbergungsstätte, die im Berichtszeitraum ankamen und zum vorübergehenden Aufenthalt ein Gästebett belegten.

Übernachtungen: Anzahl der Übernachtungen von Gästen, die im Berichtszeitraum ankamen oder aus dem vorherigen Berichtszeitraum noch anwesend waren.

Durchschnittliche Aufenthaltsdauer: Die durchschnittliche Aufenthaltsdauer wird ermittelt, indem die Zahl der Übernachtungen durch die der Ankünfte geteilt wird. Sie kann zum Beispiel in Orten mit Vorsorge- und Rehabilitationskliniken rechnerisch höher sein als die Zahl der Kalendertage des Berichtszeitraums.

Durchschnittliche Auslastung der Betten: Die durchschnittliche Auslastung ist der rechnerische Wert, der die Inanspruchnahme der Schlafgelegenheiten in einem Berichtszeitraum ausdrückt. Die prozentuale Angabe wird ermittelt, indem die Zahl der Übernachtungen durch die so genannten „Bettentage“ geteilt wird. Letztere sind das Produkt aus angebotenen Schlafgelegenheiten und der Zahl der Tage, an denen ein Betrieb im Berichtszeitraum tatsächlich geöffnet hatte. Sie beschreiben damit die im Berichtszeitraum angebotene Bettenkapazität.

Herkunftsländer: Für die Erfassung ist grundsätzlich der ständige Wohnsitz oder gewöhnliche Aufenthaltsort der Gäste maßgebend, nicht dagegen deren Staatsangehörigkeit bzw. Nationalität.

Gliederungsmerkmale

Reisegebiete: Gliederung nach nichtadministrativen Gebietseinheiten, die sich im Wesentlichen an naturräumliche Gegebenheiten anlehnen.

Gemeindegruppen: Zusammenfassung von Gemeinden/Teilen von Gemeinden nach Arten der aufgrund landesrechtlicher Vorschriften verliehenen staatlichen Anerkennung (z. B. als Mineral- und Moorbad, Luftkurort, Erholungsort). Gemeinden/Teile von Gemeinden ohne diese Anerkennung sind in der Gruppe "Sonstige Gemeinden" enthalten. Die Zuordnung erfolgt durch das Thüringer Ministerium für Wirtschaft, Wissenschaft und Digitale Gesellschaft und wird jährlich abgestimmt.

Betriebsarten: Gruppierungen der Beherbergungsstätten auf der Grundlage der Systematik der Wirtschaftszweige:

1. Hotels, Gasthöfe und Pensionen

Hotels: Beherbergungsstätten, die jedermann zugänglich sind und in denen ein Restaurant - auch für Passanten - vorhanden ist sowie in der Regel weitere Einrichtungen oder Räume für unterschiedliche Zwecke (Konferenzen, Seminare, Sport, Freizeit, Erholung) zur Verfügung stehen.

Hotels garnis: Beherbergungsstätten, die jedermann zugänglich sind und in denen als Mahlzeit höchstens ein Frühstück angeboten wird.

Gasthöfe: Beherbergungsstätten, die jedermann zugänglich sind und in denen außer dem Gastraum in der Regel keine weiteren Aufenthaltsräume zur Verfügung stehen.

Pensionen: Beherbergungsstätten, die jedermann zugänglich sind und in denen Speisen und Getränke nur an Hausgäste abgegeben werden.

2. Ferienunterkünfte und ähnliche Beherbergungsstätten

Jugendherbergen und Hütten: Beherbergungsstätten mit in der Regel einfacher Ausstattung, vorzugsweise für Jugendliche oder Angehörige der sie tragenden Organisation (z. B. Wanderverein), in denen Speisen und Getränke in der Regel nur an Hausgäste abgegeben werden.

Erholungs- und Ferienheime: Beherbergungsstätten, die nur bestimmten Personenkreisen - z. B. Mitgliedern eines Vereins oder einer Organisation, Beschäftigten eines Unternehmens, Kindern, Müttern, Betreuten sozialer Einrichtungen - zugänglich sind und in denen Speisen und Getränke nur an Hausgäste abgegeben werden.

Ferienzentren: Beherbergungsstätten, die jedermann zugänglich sind und die nach Einrichtung und Zweckbestimmung dazu dienen, wahlweise unterschiedliche Wohn- und Aufenthaltsmöglichkeiten sowie gleichzeitig Freizeiteinrichtungen in Verbindung mit Einkaufsmöglichkeiten und persönlichen Dienstleistungen zum vorübergehenden Aufenthalt anzubieten. Als Mindestausstattung gilt das Vorhandensein von Hotelunterkunft und anderen Wohngelegenheiten (auch mit Kochgelegenheit), einer Gaststätte, von Einkaufsmöglichkeiten zur Deckung des täglichen Bedarfs und des Freizeitbedarfs sowie von Einrichtungen für persönliche Dienstleistungen, z. B. Massageeinrichtungen, Solarium, Sauna, Friseur, und zur aktiven Freizeitgestaltung, z. B. Schwimmbad, Tennis-, Tischtennis-, Kleingolf-, Trimm-Dich-Anlagen.

Ferienhäuser, -wohnungen: Beherbergungsstätten, die jedermann zugänglich sind und in denen Speisen und Getränke nicht abgegeben werden, aber eine Kochgelegenheit vorhanden ist.

3. Camping

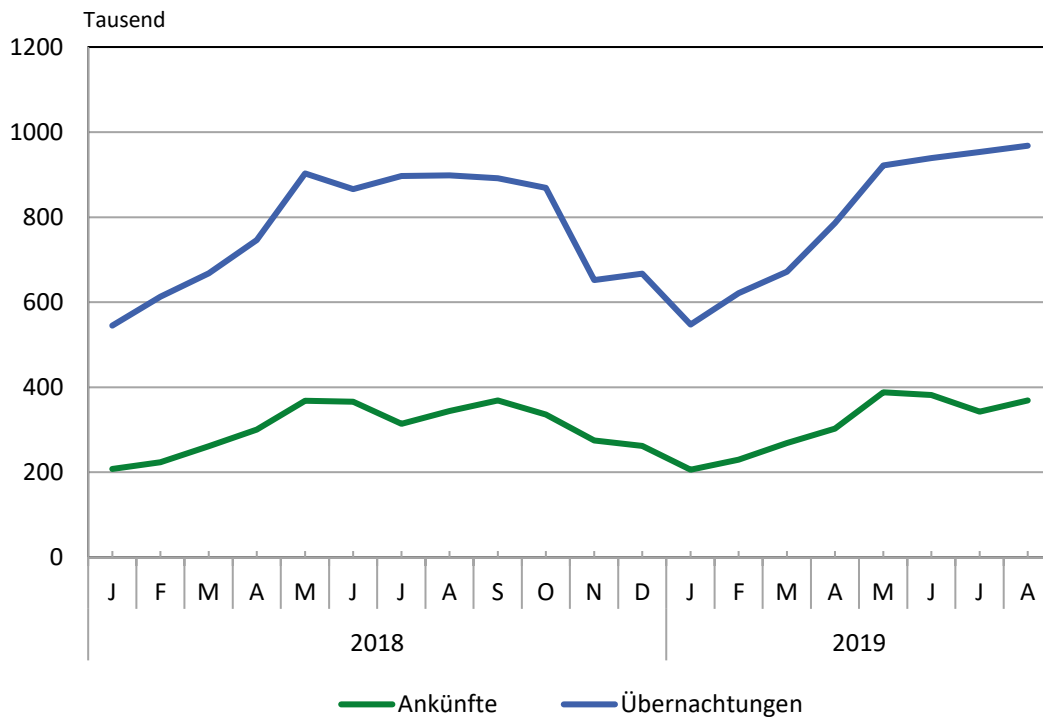
Campingplätze: Abgegrenzte Gelände, die jedermann zum vorübergehenden Aufstellen von mitgebrachten Wohnwagen, Wohnmobilen oder Zelten zugänglich sind. Im Rahmen der Monaterhebung im Tourismus werden nur Campingplätze berücksichtigt, die Urlaubscamping anbieten, nicht aber so genannte Dauercampingplätze. Die Unterscheidung zwischen Urlaubs- oder Dauercamping knüpft an die vertraglich vereinbarte Dauer der Campingplatzbenutzung an. Im Urlaubscamping wird der Stellplatz in der Regel für die Dauer von Tagen oder Wochen gemietet, im Dauercamping dagegen zumeist auf Monats- oder Jahresbasis.

4. Sonstige tourismusrelevante Unterkünfte

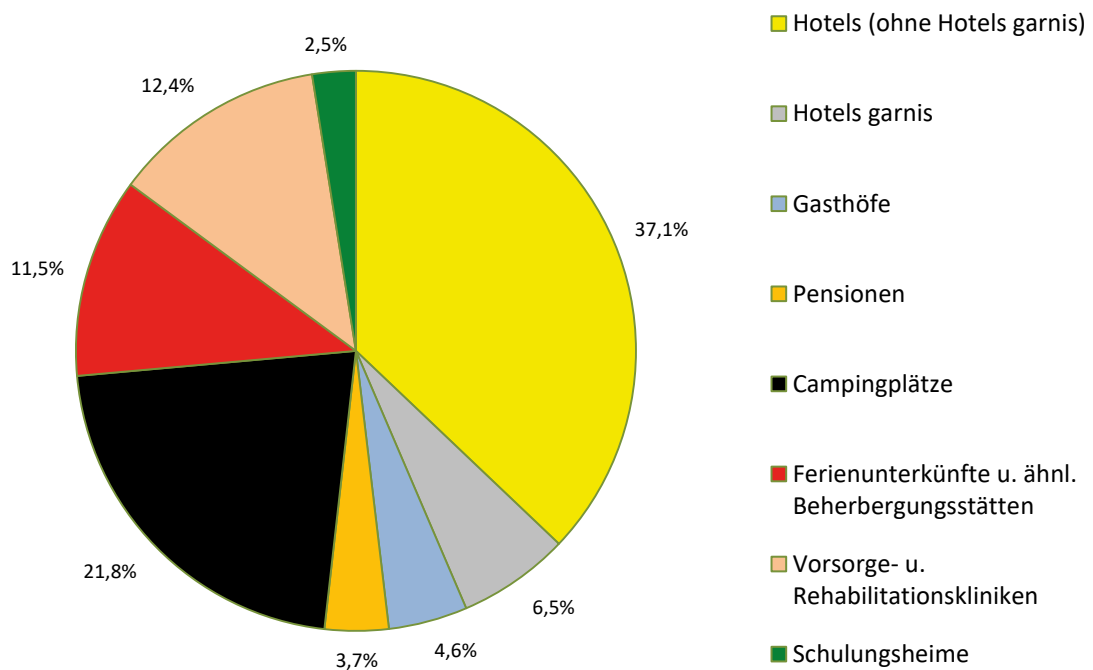
Vorsorge- und Rehabilitationskliniken: Beherbergungsstätten unter ärztlicher Leitung ausschließlich oder überwiegend für Kurgäste. Als Kurgäste gelten Personen, die sich am Ort aufgrund ärztlicher Verordnung vorübergehend aufhalten mit dem Ziel der Erhaltung oder Wiederherstellung ihrer Gesundheit oder ihrer Berufs- oder Arbeitsfähigkeit und die die allgemein angebotenen Kureinrichtungen außerhalb der Beherbergungsstätte in Anspruch nehmen. Hierzu zählen auch Kinderheilstätten, Sanatorien, Kur- und ähnliche Krankenhäuser (Fachabteilungen anderer Krankenhäuser). Im Unterschied zur Krankenhausstatistik werden Vorsorge- und Rehabilitationskliniken in der Beherbergungsstatistik nur dann erfasst, wenn die dort untergebrachten Personen überwiegend in der Lage sind, während des vorübergehenden Aufenthaltes den Anstaltsbereich zu verlassen und die gemeindlichen Fremdenverkehrseinrichtungen in Anspruch zu nehmen.

Schulungsheime: Beherbergungsstätten, die nach Einrichtung und Zweckbestimmung dazu dienen, Unterricht außerhalb des regulären Schul- und Hochschulsystems anzubieten und die überwiegend der Erwachsenenbildung dienen.

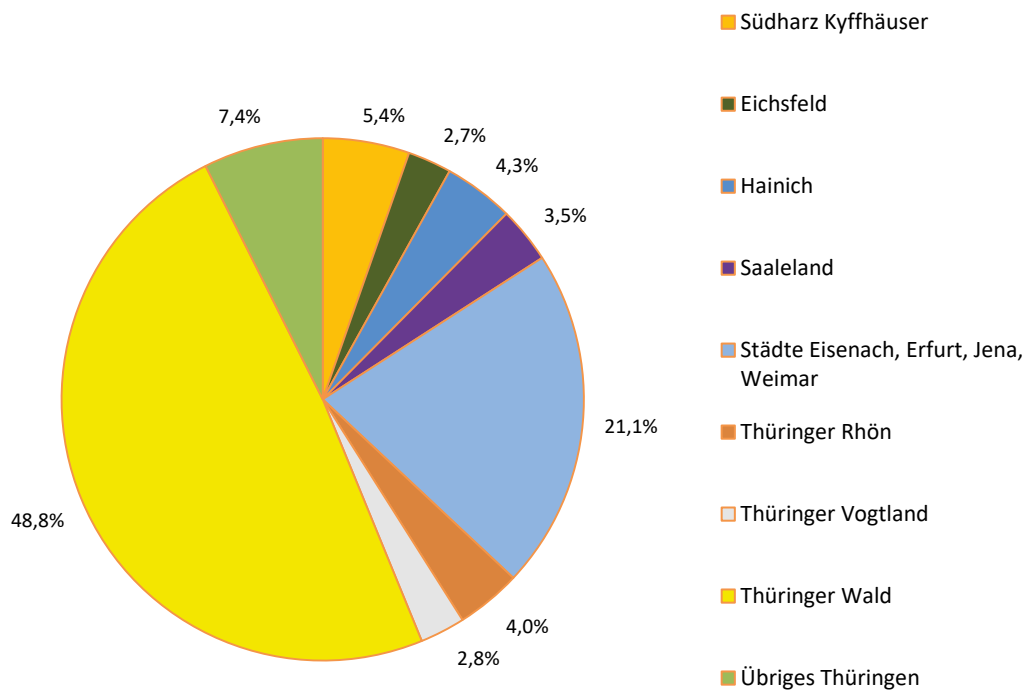
1. Ankünfte und Übernachtungen in Beherbergungsstätten 2018 bis 2019 nach Monaten (ohne Camping)



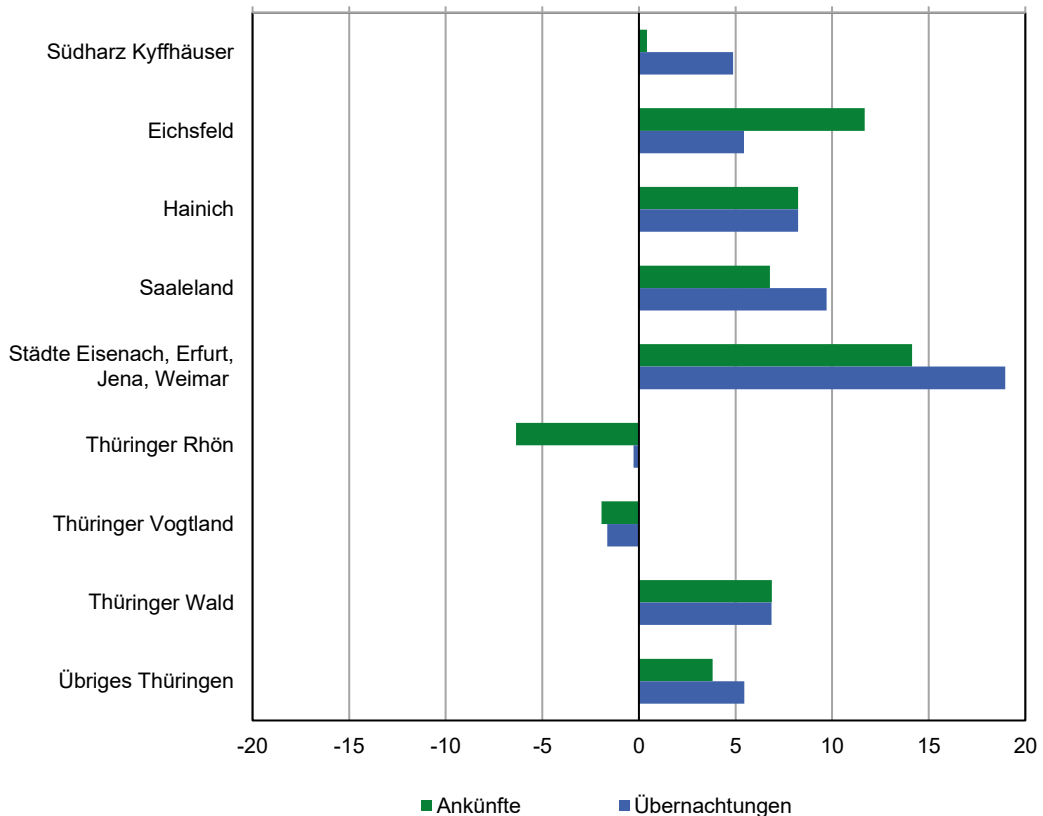
2. Übernachtungen in Beherbergungsstätten und auf Campingplätzen im August 2019 nach Betriebsarten



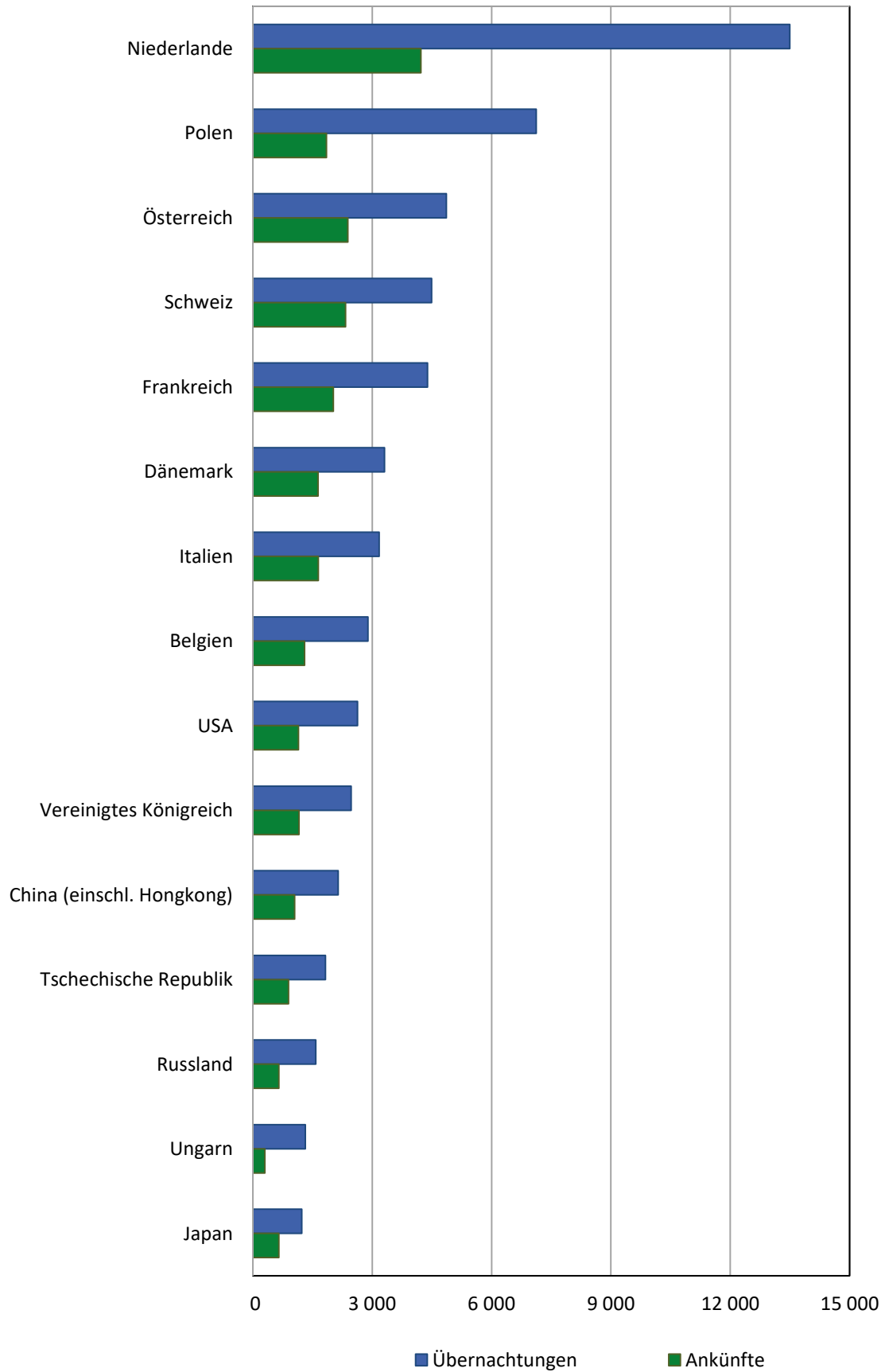
3. Übernachtungen in Beherbergungsstätten und auf Campingplätzen im August 2019 nach Reisegebieten



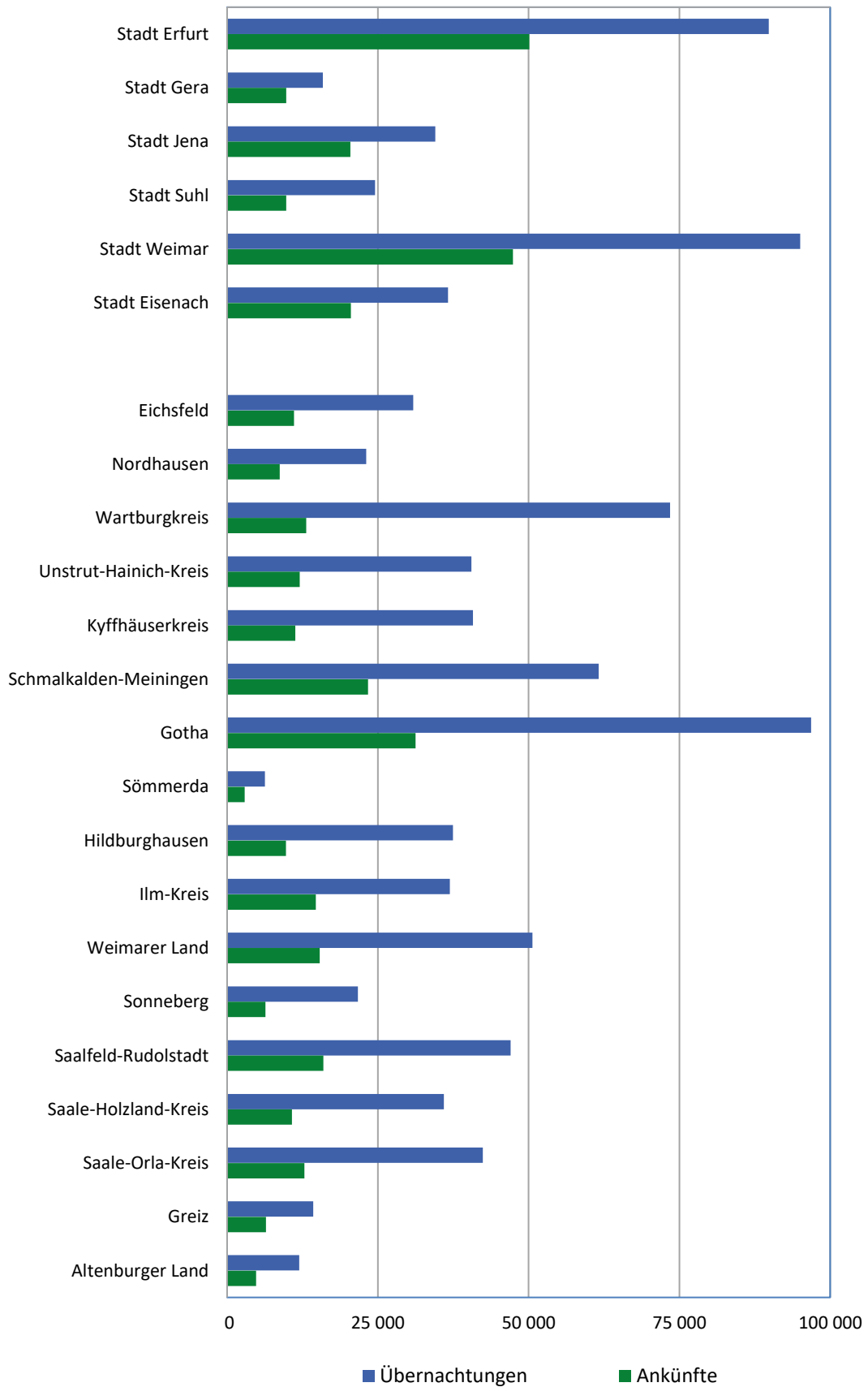
4. Veränderung der Ankünfte und Übernachtungen gegenüber dem Vorjahresmonat im August 2019 nach Reisegebieten in Prozent (einschl. Camping)



5. Ankünfte und Übernachtungen in Beherbergungsstätten (ohne Camping) im August 2019 nach ausgewählten Herkunftsländern der Gäste



6. Ankünfte und Übernachtungen in Beherbergungsstätten (ohne Camping) im August 2019 nach Kreisen



1. Geöffnete Beherbergungsstätten, angebotene Gästebetten, Kapazitätsauslastung, Ankünfte, Übernachtungen und durchschnittliche Aufenthaltsdauer nach Monaten der Jahre 2016 bis 2019 (ohne Camping)*

Jahr Monat	Geöffnete Betriebe ¹⁾	Angebotene Betten/Schlaf- gelegenheiten	Durchschnittliche Auslastung der angebotenen Betten/Schlaf- gelegenheiten	Ankünfte		Übernachtungen		Durchschnittliche Aufenthaltsdauer der Gäste
				insgesamt	darunter Ausländer	insgesamt	darunter Ausländer	
				Anzahl		Anzahl		
2016								
Januar	1 177	61 993	27,5	191 589	10 076	520 104	23 471	2,7
Februar	1 176	61 753	33,8	217 101	11 705	604 038	24 906	2,8
März	1 202	62 571	35,0	254 199	14 391	671 113	31 576	2,6
April	1 231	63 905	36,5	282 486	17 696	697 618	38 992	2,5
Mai	1 249	65 632	45,2	368 140	22 874	919 040	49 417	2,5
Juni	1 252	65 899	43,3	349 651	25 093	854 977	54 696	2,4
Juli	1 250	65 748	44,4	320 740	32 598	901 158	71 839	2,8
August	1 250	65 865	45,6	344 526	29 960	928 076	69 284	2,7
September	1 252	65 561	45,4	367 841	24 391	891 728	53 319	2,4
Oktober	1 244	64 722	46,0	346 943	25 094	919 394	60 337	2,6
November	1 187	62 484	34,4	264 613	14 830	634 434	33 147	2,4
Dezember	1 198	62 468	33,6	258 252	13 215	639 127	29 477	2,5
2017								
Januar	1 180	61 821	28,4	205 661	12 622	534 911	28 439	2,6
Februar	1 173	62 002	34,2	216 166	12 301	590 760	25 827	2,7
März	1 182	62 420	33,2	256 745	14 959	635 078	33 495	2,5
April	1 219	64 244	41,0	304 070	19 849	784 572	41 821	2,6
Mai	1 233	65 570	43,3	366 710	26 247	878 659	54 658	2,4
Juni	1 234	65 904	46,8	380 685	28 297	923 568	62 230	2,4
Juli	1 235	65 746	46,3	340 100	35 887	934 976	77 640	2,7
August	1 237	65 879	46,0	351 906	34 402	935 493	77 774	2,7
September	1 230	65 282	47,1	383 610	28 918	921 638	61 620	2,4
Oktober	1 224	64 477	45,5	347 379	22 645	905 104	49 704	2,6
November	1 165	62 436	34,3	262 595	16 512	635 176	35 841	2,4
Dezember	1 186	62 903	35,3	267 492	13 566	671 655	32 418	2,5
2018								
Januar	1 147	61 925	28,8	207 668	14 022	544 977	32 596	2,6
Februar	1 147	61 638	35,7	223 669	12 491	612 786	27 540	2,7
März	1 166	62 343	34,8	261 646	14 879	667 733	31 899	2,6
April	1 206	64 191	38,9	300 824	19 595	745 913	41 355	2,5
Mai	1 216	65 284	44,6	368 177	23 262	902 513	47 057	2,5
Juni	1 216	65 419	44,2	365 741	27 010	865 867	57 358	2,4
Juli	1 207	65 178	44,8	313 897	31 818	897 050	70 086	2,9
August	1 212	65 404	44,4	344 329	29 586	898 344	64 545	2,6
September	1 208	64 960	45,8	369 083	23 122	891 164	50 177	2,4
Oktober	1 208	64 414	43,8	335 972	20 234	868 663	44 674	2,6
November	1 143	61 922	35,5	275 248	15 588	652 367	35 083	2,4
Dezember	1 152	62 061	35,5	261 921	14 171	666 788	30 651	2,5
2019								
Januar	1 132	61 200	29,2	206 117	12 210	547 140	29 606	2,7
Februar	1 131	61 015	36,6	230 008	13 198	621 492	29 862	2,7
März	1 137	61 391	35,5	268 908	16 533	671 317	37 972	2,5
April	1 187	63 356	41,7	302 484	19 564	785 856	43 862	2,6
Mai	1 213	65 020	45,8	388 108	24 181	921 788	53 280	2,4
Juni	1 220	65 502	47,9	381 779	25 393	938 992	55 799	2,5
Juli	1 214	65 481	47,3	342 995	32 239	953 227	73 561	2,8
August	1 219	65 720	47,8	368 751	29 762	967 974	72 973	2,6
September								
Oktober								
November								
Dezember								

*) Korrigierte Werte

1) ganz oder teilweise geöffnete Betriebe mit 10 und mehr Betten

**2. Ankünfte, Übernachtungen und Aufenthaltsdauer der Gäste in Beherbergungsbetrieben
(einschl. Camping) nach Betriebsarten und dem ständigen Wohnsitz der Gäste**

Betriebsart Ständiger Wohnsitz der Gäste	August 2019					Januar bis August 2019				
	Ankünfte		Übernachtungen		durchschnittliche Aufenthalts- dauer	Ankünfte		Übernachtungen		durchschnittliche Aufenthalts- dauer
	insgesamt	Veränderung gegenüber dem Vorjahres- monat	insgesamt	Veränderung gegenüber dem Vorjahres- monat		insgesamt	Veränderung gegenüber dem Vorjahres- zeitraum	insgesamt	Veränderung gegenüber dem Vorjahres- zeitraum	
	Anzahl	%	Anzahl	%	Tage	Anzahl	%	Anzahl	%	Tage
Hotels, Gasthöfe, Pensionen	309 163	8,6	640 970	9,9	2,1	2 066 993	5,1	4 162 835	5,5	2,0
Deutschland	281 393	9,7	579 045	10,1	2,1	1 906 003	5,7	3 826 173	5,6	2,0
Ausland	27 770	-1,4	61 925	7,9	2,2	160 990	-0,9	336 662	3,5	2,1
Hotels (ohne Hotels garnis)	217 732	7,7	459 053	9,3	2,1	1 496 174	5,2	3 020 984	5,2	2,0
Deutschland	196 982	8,7	414 289	9,6	2,1	1 374 219	6,0	2 787 897	5,7	2,0
Ausland	20 750	-1,5	44 764	6,1	2,2	121 955	-2,6	233 087	-0,5	1,9
Hotels garnis	43 377	16,2	79 936	20,1	1,8	270 939	6,6	497 487	9,6	1,8
Deutschland	38 307	19,0	68 828	19,8	1,8	243 966	6,7	436 131	7,3	1,8
Ausland	5 070	-1,0	11 108	21,6	2,2	26 973	5,5	61 356	29,3	2,3
Gasthöfe	28 598	2,8	56 421	1,5	2,0	179 629	1,5	356 274	2,3	2,0
Deutschland	27 586	3,6	53 746	2,2	1,9	173 230	1,6	339 188	2,4	2,0
Ausland	1 012	-15,3	2 675	-11,1	2,6	6 399	-1,1	17 086	0,4	2,7
Pensionen	19 456	12,9	45 560	10,8	2,3	120 251	6,1	288 090	5,5	2,4
Deutschland	18 518	12,4	42 182	10,7	2,3	114 588	6,0	262 957	6,7	2,3
Ausland	938	22,3	3 378	11,4	3,6	5 663	8,2	25 133	-5,4	4,4
Ferienunterkünfte und ähnliche Beherbergungsstätten	43 344	-1,6	142 861	-0,6	3,3	288 872	-1,8	842 041	-1,2	2,9
Deutschland	41 687	-2,5	135 323	-1,4	3,2	279 029	-2,6	794 770	-2,8	2,8
Ausland	1 657	28,4	7 538	17,6	4,5	9 843	25,8	47 271	37,3	4,8
Erholungs- und Ferienheime	3 448	14,0	10 407	14,1	3,0	23 902	6,8	67 339	5,8	2,8
Deutschland	3 367	13,4	10 204	12,8	3,0	23 659	6,5	66 772	5,6	2,8
Ausland	81	44,6	203	170,7	2,5	243	60,9	567	31,6	2,3
Ferienhäuser und Ferien- wohnungen	14 853	-1,2	57 978	2,1	3,9	88 003	0,2	311 466	4,4	3,5
Deutschland	14 289	-1,5	53 704	0,3	3,8	84 511	-0,6	283 697	1,0	3,4
Ausland	564	8,5	4 274	31,9	7,6	3 492	23,9	27 769	59,3	8,0
Jugendherbergen und Hütten	25 043	-3,7	74 476	-4,2	3,0	176 967	-3,9	463 236	-5,4	2,6
Deutschland	24 031	-5,0	71 415	-4,4	3,0	170 859	-4,7	444 301	-6,1	2,6
Ausland	1 012	41,5	3 061	-1,1	3,0	6 108	25,9	18 935	14,3	3,1
Campingplätze	80 192	11,4	269 435	11,3	3,4	203 909	9,6	619 253	7,4	3,0
Deutschland	76 386	12,2	258 618	11,5	3,4	189 360	10,0	580 762	7,7	3,1
Ausland	3 806	-1,8	10 817	7,8	2,8	14 549	5,0	38 491	2,6	2,6
Sonstige tourismusrelevante										
Unterkünfte	16 244	3,8	184 143	7,5	11,3	133 285	6,3	1 402 910	5,0	10,5
Deutschland	15 909	2,6	180 633	5,9	11,4	131 038	6,5	1 389 928	5,1	10,6
Ausland	335	144,5	3 510	x	10,5	2 247	-4,5	12 982	1,3	5,8
Vorsorge- u. Rehabilitations- kliniken	6 616	-0,0	153 103	6,3	23,1	53 703	3,8	1 193 631	5,1	22,2
Deutschland	6 616	-0,0	153 103	6,3	23,1	53 703	3,8	1 193 631	5,1	22,2
Ausland	-	-	-	-	-	-	x	-	x	-
Schulungsheime	9 628	6,6	31 040	14,1	3,2	79 582	8,0	209 279	4,6	2,6
Deutschland	9 293	4,5	27 530	4,1	3,0	77 335	8,4	196 297	4,7	2,5
Ausland	335	144,5	3 510	x	10,5	2 247	-4,2	12 982	2,7	5,8
Beherbergungsbetriebe insgesamt (einschl. Camping)	448 943	7,8	1 237 409	8,5	2,8	2 693 059	4,7	7 027 039	4,7	2,6
Deutschland	415 375	8,5	1 153 619	8,2	2,8	2 505 430	5,0	6 591 633	4,6	2,6
Ausland	33 568	0,3	83 790	12,3	2,5	187 629	0,6	435 406	6,2	2,3
nachrichtlich: Beherbergungsstätten insgesamt (ohne Camping)	368 751	7,1	967 974	7,8	2,6	2 489 150	4,3	6 407 786	4,4	2,6
Deutschland	338 989	7,7	895 001	7,3	2,6	2 316 070	4,6	6 010 871	4,3	2,6
Ausland	29 762	0,6	72 973	13,1	2,5	173 080	0,2	396 915	6,6	2,3

3. Ankünfte, Übernachtungen und Aufenthaltsdauer der Gäste in Beherbergungsstätten nach Herkunftsländern (ohne Camping)

Herkunftsland (ständiger Wohnsitz)	August 2019					Januar bis August 2019				
	Ankünfte		Übernachtungen		durchschnittliche Aufenthaltsdauer	Ankünfte		Übernachtungen		durchschnittliche Aufenthaltsdauer
	insgesamt	Veränderung gegenüber dem Vorjahresmonat	insgesamt	Veränderung gegenüber dem Vorjahresmonat		insgesamt	Veränderung gegenüber dem Vorjahreszeitraum	insgesamt	Veränderung gegenüber dem Vorjahreszeitraum	
	Anzahl	%	Anzahl	%	Tage	Anzahl	%	Anzahl	%	Tage
Insgesamt	368 751	7,1	967 974	7,8	2,6	2 489 150	4,3	6 407 786	4,4	2,6
Deutschland	338 989	7,7	895 001	7,3	2,6	2 316 070	4,6	6 010 871	4,3	2,6
Ausland	29 762	0,6	72 973	13,1	2,5	173 080	0,2	396 915	6,6	2,3
Europa	24 576	2,3	61 480	14,0	2,5	141 744	2,4	336 439	10,2	2,4
Belgien	1 298	1,5	2 892	-0,5	2,2	7 083	8,8	14 647	5,9	2,1
Bulgarien	111	15,6	639	241,7	5,8	714	-1,2	5 115	133,9	7,2
Dänemark	1 636	14,5	3 312	41,3	2,0	8 461	-8,1	14 223	-3,5	1,7
Estland	62	-41,5	170	-10,1	2,7	237	-39,2	451	-51,6	1,9
Finnland	163	26,4	361	93,0	2,2	1 156	12,5	2 150	9,5	1,9
Frankreich	2 026	29,2	4 389	53,7	2,2	9 160	12,8	18 561	19,3	2,0
Griechenland	76	-26,9	176	0,6	2,3	707	71,2	1 685	36,9	2,4
Irland	95	23,4	156	20,0	1,6	469	-28,1	877	-28,2	1,9
Island	52	-67,9	104	-70,1	2,0	115	-43,1	243	-47,4	2,1
Italien	1 646	19,2	3 174	38,0	1,9	6 954	9,5	15 385	18,6	2,2
Kroatien	52	-23,5	497	86,8	9,6	541	-26,0	3 736	40,7	6,9
Lettland	66	83,3	101	87,0	1,5	409	3,5	1 004	1,1	2,5
Litauen	104	65,1	297	262,2	2,9	721	9,2	2 326	60,9	3,2
Luxemburg	329	22,8	510	18,9	1,6	1 557	30,0	2 625	35,2	1,7
Malta	12	x	18	x	1,5	114	93,2	225	48,0	2,0
Niederlande	4 226	-12,4	13 498	-0,2	3,2	18 863	-12,5	46 605	-9,2	2,5
Norwegen	337	17,8	795	51,1	2,4	1 582	-18,5	2 998	-16,0	1,9
Österreich	2 385	10,1	4 867	15,1	2,0	14 157	14,6	28 079	16,8	2,0
Polen	1 851	-14,4	7 123	2,9	3,8	14 537	2,0	55 356	27,7	3,8
Portugal	203	69,2	403	100,5	2,0	1 003	-20,8	2 857	64,0	2,8
Rumänien	200	-27,8	741	-39,8	3,7	1 651	1,9	7 193	-11,8	4,4
Russland	651	-21,5	1 580	-14,5	2,4	4 227	-5,0	8 909	-6,5	2,1
Schweden	877	31,7	1 123	34,8	1,3	4 745	-4,6	6 695	-4,7	1,4
Schweiz	2 328	3,8	4 493	3,3	1,9	14 753	9,5	28 305	10,0	1,9
Slowakische Republik	163	-18,1	464	-16,8	2,8	1 226	-10,6	3 933	-28,1	3,2
Slowenien	78	1,3	695	x	8,9	990	72,8	4 946	160,3	5,0
Spanien	427	-4,9	982	13,9	2,3	3 187	0,9	6 747	-19,3	2,1
Tschechische Republik	894	25,4	1 827	16,5	2,0	8 228	27,2	15 140	24,3	1,8
Türkei	51	-1,9	123	-35,6	2,4	597	-30,0	1 807	-21,9	3,0
Ukraine	212	7,6	582	30,2	2,7	1 437	1,6	4 322	12,6	3,0
Ungarn	301	-11,7	1 318	19,8	4,4	2 081	18,4	7 517	38,5	3,6
Vereinigtes Königreich	1 161	-11,7	2 469	18,0	2,1	7 359	-6,6	13 650	5,3	1,9
Zypern	16	-59,0	55	-29,5	3,4	54	-20,6	197	43,8	3,6
sonstige europäische Länder	487	67,9	1 546	104,5	3,2	2 669	11,0	7 930	32,1	3,0
Afrika	114	4,6	478	43,1	4,2	1 011	9,3	2 328	17,6	2,3
Republik Südafrika	24	-31,4	57	-26,9	2,4	309	27,7	586	18,4	1,9
sonstige afrikanische Länder	90	21,6	421	64,5	4,7	702	2,8	1 742	17,4	2,5
Asien	2 637	-20,0	5 661	2,0	2,1	15 164	-13,5	27 806	-14,7	1,8
Arabische Golfstaaten	160	40,4	272	24,8	1,7	493	-19,0	869	-42,3	1,8
China (einschl. Hongkong)	1 053	-23,8	2 143	-3,8	2,0	5 691	-8,5	10 027	-18,9	1,8
Indien	75	7,1	217	29,2	2,9	523	-37,5	1 701	-9,7	3,3
Israel	167	-33,2	322	-14,1	1,9	1 063	-26,8	1 900	-14,4	1,8
Japan	654	53,9	1 227	40,7	1,9	2 736	1,9	4 898	-3,8	1,8
Südkorea	152	-65,6	254	-51,8	1,7	1 988	-21,8	2 725	-25,1	1,4
Taiwan	110	-	380	126,2	3,5	799	4,7	1 421	34,8	1,8
sonstige asiatische Länder	266	-47,3	846	-15,0	3,2	1 871	-22,5	4 265	-12,0	2,3
Amerika	1 596	-14,9	3 877	-7,1	2,4	11 609	-11,0	24 259	-12,0	2,1
Kanada	102	-42,0	193	-55,4	1,9	745	-19,2	1 807	-11,0	2,4
USA	1 147	-15,8	2 630	-7,0	2,3	8 589	-12,9	17 606	-13,9	2,0
Mittelamerika und Karibik	79	61,2	265	99,2	3,4	669	55,2	1 335	40,8	2,0
Brasilien	147	5,0	398	21,0	2,7	934	-18,0	2 017	-17,3	2,2
sonstige nordamerik. Länder	6	-33,3	23	109,1	3,8	44	7,3	162	88,4	3,7
sonstige südamerik. Länder	115	-17,9	368	-16,4	3,2	628	-3,7	1 332	-17,8	2,1
Australien, Ozeanien	201	-3,8	405	-9,4	2,0	1 345	0,1	2 463	-5,3	1,8
Australien	149	1,4	319	2,6	2,1	1 071	9,2	1 913	-1,8	1,8
Neuseeland, Ozeanien	52	-16,1	86	-36,8	1,7	274	-24,3	550	-15,8	2,0
Ohne Angabe	638	x	1 072	x	1,7	2 207	61,9	3 620	56,8	1,6

4. Ankünfte, Übernachtungen und Aufenthaltsdauer der Gäste auf Campingplätzen nach Herkunftsländern

Herkunftsland (ständiger Wohnsitz)	August 2019					Januar bis August 2019				
	Ankünfte		Übernachtungen		durchschnittliche Aufenthaltsdauer	Ankünfte		Übernachtungen		durchschnittliche Aufenthaltsdauer
	insgesamt	Veränderung gegenüber dem Vorjahresmonat	insgesamt	Veränderung gegenüber dem Vorjahresmonat		insgesamt	Veränderung gegenüber dem Vorjahreszeitraum	insgesamt	Veränderung gegenüber dem Vorjahreszeitraum	
	Anzahl	%	Anzahl	%		Anzahl	%	Anzahl	%	
					Tage					
					Tage					
Insgesamt	80 192	11,4	269 435	11,3	3,4	203 909	9,6	619 253	7,4	3,0
Deutschland	76 386	12,2	258 618	11,5	3,4	189 360	10,0	580 762	7,7	3,1
Ausland	3 806	-1,8	10 817	7,8	2,8	14 549	5,0	38 491	2,6	2,6
Europa	3 785	-0,9	10 778	8,4	2,8	14 271	4,8	37 730	2,0	2,6
Belgien	203	42,0	440	53,8	2,2	678	22,6	1 685	27,8	2,5
Bulgarien	-	x	-	x	-	6	100,0	10	-28,6	1,7
Dänemark	182	0,6	400	30,7	2,2	845	-4,6	1 701	10,5	2,0
Estland	-	x	-	x	-	46	-64,9	119	-75,8	2,6
Finnland	17	240,0	19	280,0	1,1	204	37,8	300	56,3	1,5
Frankreich	182	-15,7	334	-30,8	1,8	552	-0,4	1 043	-10,2	1,9
Griechenland	-	x	-	x	-	2	-84,6	2	-95,6	1,0
Irland	8	x	56	x	7,0	76	24,6	289	53,7	3,8
Island	-	x	-	x	-	5	-28,6	10	-	2,0
Italien	157	11,3	241	15,3	1,5	265	6,9	442	14,8	1,7
Kroatien	-	-	-	-	-	5	66,7	14	55,6	2,8
Lettland	5	x	5	x	1,0	19	111,1	41	95,2	2,2
Litauen	7	75,0	8	33,3	1,1	20	-23,1	39	-27,8	2,0
Luxemburg	6	-14,3	8	-55,6	1,3	63	103,2	121	53,2	1,9
Malta	-	-	-	-	-	-	x	-	x	-
Niederlande	1 943	-5,7	7 033	3,5	3,6	7 257	4,4	23 651	-1,7	3,3
Norwegen	54	74,2	95	115,9	1,8	219	2,8	389	36,5	1,8
Österreich	158	-14,6	411	-2,6	2,6	547	-13,3	1 293	-6,8	2,4
Polen	89	-16,8	122	-17,6	1,4	444	90,6	646	67,4	1,5
Portugal	-	x	-	x	-	4	100,0	4	100,0	1,0
Rumänien	3	-25,0	9	-18,2	3,0	10	-41,2	17	-56,4	1,7
Russland	13	116,7	29	x	2,2	32	45,5	92	170,6	2,9
Schweden	70	-22,2	95	-25,2	1,4	487	-22,5	725	-21,6	1,5
Schweiz	344	-10,4	617	0,3	1,8	1 520	13,6	2 799	11,0	1,8
Slowakische Republik	6	x	11	83,3	1,8	16	14,3	39	-4,9	2,4
Slowenien	6	200,0	32	x	5,3	34	x	136	x	4,0
Spanien	76	123,5	187	228,1	2,5	126	51,8	250	104,9	2,0
Tschechische Republik	17	-41,4	44	-22,8	2,6	142	17,4	322	9,5	2,3
Türkei	-	x	-	x	-	-	x	-	x	-
Ukraine	1	x	8	x	8,0	12	-58,6	27	-48,1	2,3
Ungarn	2	-71,4	2	-86,7	1,0	32	-3,0	89	8,5	2,8
Vereinigtes Königreich	194	19,0	517	70,6	2,7	553	-9,2	1 356	13,0	2,5
Zypern	-	-	-	-	-	-	-	-	-	-
sonstige europäische Länder	42	x	55	x	1,3	50	x	79	x	1,6
Afrika	-	x	-	x	-	6	20,0	8	-50,0	1,3
Republik Südafrika	-	x	-	x	-	-	x	-	x	-
sonstige afrikanische Länder	-	-	-	-	-	6	100,0	8	-33,3	1,3
Asien	1	-80,0	1	-92,3	1,0	105	218,2	365	x	3,5
Arabische Golfstaaten	-	-	-	-	-	-	x	-	x	-
China (einschl. Hongkong)	-	-	-	-	-	10	-16,7	18	-	1,8
Indien	-	-	-	-	-	-	-	-	-	-
Israel	-	-	-	-	-	8	-11,1	8	-27,3	1,0
Japan	-	x	-	x	-	-	x	-	x	-
Südkorea	-	x	-	x	-	2	-33,3	2	-83,3	1,0
Taiwan	-	-	-	-	-	-	x	-	x	-
sonstige asiatische Länder	1	-66,7	1	-83,3	1,0	85	x	337	x	4,0
Amerika	9	-47,1	16	-46,7	1,8	134	6,3	327	-3,5	2,4
Kanada	7	250,0	9	12,5	1,3	33	43,5	53	-27,4	1,6
USA	1	-85,7	5	-44,4	5,0	78	6,8	207	11,9	2,7
Mittelamerika und Karibik	-	x	-	x	-	1	-83,3	2	-77,8	2,0
Brasilien	1	-50,0	2	-50,0	2,0	2	-66,7	4	-50,0	2,0
sonstige nordamerik. Länder	-	-	-	-	-	-	-	-	-	-
sonstige südamerik. Länder	-	-	-	-	-	20	11,1	61	-4,7	3,1
Australien, Ozeanien	11	-60,7	22	-42,1	2,0	32	-54,3	60	-48,7	1,9
Australien	9	-30,8	19	-17,4	2,1	21	-59,6	39	-60,6	1,9
Neuseeland, Ozeanien	2	-86,7	3	-80,0	1,5	11	-38,9	21	16,7	1,9
Ohne Angabe	-	x	-	x	-	1	-75,0	1	-75,0	1,0

**5. Ankünfte, Übernachtungen und Aufenthaltsdauer der Gäste in Beherbergungsbetrieben (einschl. Camping)
nach Reisegebieten und dem ständigen Wohnsitz der Gäste**

Reisegebiet ----- Ständiger Wohnsitz der Gäste	August 2019					Januar bis August 2019				
	Ankünfte		Übernachtungen		durch- schnittliche Aufenthalts- dauer	Ankünfte		Übernachtungen		durch- schnittliche Aufenthalts- dauer
	insgesamt	Veränderung gegenüber dem Vorjahres- monat	insgesamt	Veränderung gegenüber dem Vorjahres- monat		insgesamt	Veränderung gegenüber dem Vorjahres- zeitraum	insgesamt	Veränderung gegenüber dem Vorjahres- zeitraum	
	Anzahl	%	Anzahl	%	Tage	Anzahl	%	Anzahl	%	Tage
Südharz Kyffhäuser	21 133	0,4	66 390	4,9	3,1	132 070	-0,6	384 863	-0,8	2,9
Deutschland	20 281	-0,2	64 339	4,2	3,2	128 521	-0,5	376 481	-0,5	2,9
Ausland	852	16,9	2 051	29,4	2,4	3 549	-4,3	8 382	-12,3	2,4
Eichsfeld	12 050	11,7	33 520	5,4	2,8	84 190	2,4	236 542	1,2	2,8
Deutschland	11 407	14,7	31 779	5,3	2,8	79 430	5,1	223 984	1,6	2,8
Ausland	643	-23,6	1 741	8,4	2,7	4 760	-28,4	12 558	-5,0	2,6
Hainich	17 265	8,2	53 735	8,2	3,1	105 019	1,7	339 867	2,1	3,2
Deutschland	16 675	8,2	52 354	8,3	3,1	101 714	1,3	331 211	1,7	3,3
Ausland	590	9,9	1 381	5,5	2,3	3 305	16,5	8 656	16,7	2,6
Saaleland	13 127	6,8	42 886	9,7	3,3	81 987	7,9	287 355	7,9	3,5
Deutschland	11 774	5,3	39 014	7,7	3,3	74 860	8,0	269 983	8,0	3,6
Ausland	1 353	22,0	3 872	36,0	2,9	7 127	6,5	17 372	6,3	2,4
Städte Eisenach, Erfurt, Jena, Weimar	140 993	14,1	261 052	19,0	1,9	916 913	9,4	1 657 341	11,7	1,8
Deutschland	124 316	16,8	225 384	20,2	1,8	820 862	10,4	1 461 709	11,8	1,8
Ausland	16 677	-2,3	35 668	11,9	2,1	96 051	1,8	195 632	10,4	2,0
Thüringer Rhön	12 311	-6,4	49 898	-0,3	4,1	80 064	-5,9	337 664	-1,4	4,2
Deutschland	11 725	-5,8	48 278	0,1	4,1	76 641	-5,7	328 063	-1,8	4,3
Ausland	586	-16,6	1 620	-10,0	2,8	3 423	-9,2	9 601	14,1	2,8
Thüringer Vogtland	18 598	-1,9	34 609	-1,6	1,9	126 593	5,1	235 875	4,4	1,9
Deutschland	16 211	-0,3	30 573	-0,3	1,9	112 693	6,2	206 540	3,6	1,8
Ausland	2 387	-11,7	4 036	-10,7	1,7	13 900	-2,8	29 335	10,6	2,1
Thüringer Wald	182 313	6,9	603 668	6,9	3,3	984 024	3,6	3 005 479	4,0	3,1
Deutschland	174 065	6,6	575 152	6,3	3,3	940 777	3,6	2 877 663	3,9	3,1
Ausland	8 248	12,6	28 516	19,5	3,5	43 247	3,1	127 816	5,5	3,0
Übriges Thüringen	31 153	3,8	91 651	5,5	2,9	182 199	-1,2	542 053	-1,0	3,0
Deutschland	28 921	4,9	86 746	6,1	3,0	169 932	-1,3	515 999	-0,3	3,0
Ausland	2 232	-8,7	4 905	-5,2	2,2	12 267	0,1	26 054	-13,5	2,1
Beherbergungsbetriebe insgesamt (einschl. Camping)	448 943	7,8	1 237 409	8,5	2,8	2 693 059	4,7	7 027 039	4,7	2,6
Deutschland	415 375	8,5	1 153 619	8,2	2,8	2 505 430	5,0	6 591 633	4,6	2,6
Ausland	33 568	0,3	83 790	12,3	2,5	187 629	0,6	435 406	6,2	2,3
nachrichtlich: Beherbergungsstätten insgesamt (ohne Camping)	368 751	7,1	967 974	7,8	2,6	2 489 150	4,3	6 407 786	4,4	2,6
Deutschland	338 989	7,7	895 001	7,3	2,6	2 316 070	4,6	6 010 871	4,3	2,6
Ausland	29 762	0,6	72 973	13,1	2,5	173 080	0,2	396 915	6,6	2,3

6. Ankünfte, Übernachtungen und Aufenthaltsdauer der Gäste in Beherbergungsstätten nach Gemeindegruppen und dem ständigen Wohnsitz der Gäste (ohne Camping)

Gemeindegruppe Ständiger Wohnsitz der Gäste	August 2019					Januar bis August 2019				
	Ankünfte		Übernachtungen		durchschnittliche Aufenthalts- dauer	Ankünfte		Übernachtungen		durchschnittliche Aufenthalts- dauer
	insgesamt	Veränderung gegenüber dem Vorjahres- monat	insgesamt	Veränderung gegenüber dem Vorjahres- monat		insgesamt	Veränderung gegenüber dem Vorjahres- zeitraum	insgesamt	Veränderung gegenüber dem Vorjahres- zeitraum	
	Anzahl	%	Anzahl	%	Tage	Anzahl	%	Anzahl	%	Tage
Heilbäder zusammen	46 018	-0,6	243 969	3,8	5,3	340 426	0,7	1 796 775	2,7	5,3
Deutschland	44 222	-0,9	238 554	3,6	5,4	330 381	0,9	1 765 402	2,6	5,3
Ausland	1 796	7,4	5 415	9,7	3,0	10 045	-5,3	31 373	7,2	3,1
Mineral-, Moor-, Sole- und Thermalbäder	22 884	-2,3	137 727	3,3	6,0	168 449	-3,5	1 046 301	1,3	6,2
Deutschland	21 835	-2,7	134 764	3,2	6,2	162 370	-3,3	1 028 532	1,3	6,3
Ausland	1 049	7,5	2 963	6,7	2,8	6 079	-9,9	17 769	1,3	2,9
Orte mit Kurbetrieb	4 919	-6,7	33 780	5,6	6,9	33 563	-2,3	247 268	5,2	7,4
Deutschland	4 799	-6,5	33 542	5,7	7,0	32 747	-1,8	245 529	5,4	7,5
Ausland	120	-13,7	238	-7,8	2,0	816	-17,8	1 739	-14,0	2,1
heilklimatische Kurorte	15 157	4,2	55 237	4,9	3,6	115 061	7,1	373 783	4,3	3,2
Deutschland	14 612	3,8	53 300	4,2	3,6	112 426	6,9	366 299	4,5	3,3
Ausland	545	14,3	1 937	29,8	3,6	2 635	12,6	7 484	-5,4	2,8
Kneippheilstädte	3 058	0,6	17 225	0,5	5,6	23 353	8,2	129 423	4,2	5,5
Deutschland	2 976	0,6	16 948	1,3	5,7	22 838	8,4	125 042	2,2	5,5
Ausland	82	2,5	277	-32,1	3,4	515	-2,1	4 381	145,2	8,5
Luftkurorte	1 317	-2,7	4 237	6,8	3,2	11 210	17,2	29 068	15,5	2,6
Deutschland	1 274	-1,6	4 132	7,1	3,2	10 575	14,5	27 745	14,8	2,6
Ausland	43	-27,1	105	-2,8	2,4	635	93,6	1 323	34,7	2,1
Erholungsorte	42 580	8,8	113 828	6,8	2,7	318 385	3,1	813 499	5,2	2,6
Deutschland	39 925	7,7	105 133	4,8	2,6	303 639	4,0	769 079	5,5	2,5
Ausland	2 655	29,1	8 695	38,7	3,3	14 746	-12,5	44 420	-0,1	3,0
Sonstige Gemeinden	278 836	8,3	605 940	9,6	2,2	1 819 129	5,2	3 768 444	5,1	2,1
Deutschland	253 568	9,4	547 182	9,6	2,2	1 671 475	5,5	3 448 645	4,9	2,1
Ausland	25 268	-2,1	58 758	10,4	2,3	147 654	1,9	319 799	7,4	2,2
Gemeindegruppen insgesamt	368 751	7,1	967 974	7,8	2,6	2 489 150	4,3	6 407 786	4,4	2,6
Deutschland	338 989	7,7	895 001	7,3	2,6	2 316 070	4,6	6 010 871	4,3	2,6
Ausland	29 762	0,6	72 973	13,1	2,5	173 080	0,2	396 915	6,6	2,3

7. Ankünfte, Übernachtungen und Aufenthaltsdauer der Gäste in Beherbergungsstätten nach Kreisen und dem ständigen Wohnsitz der Gäste (ohne Camping)

Kreisfreie Stadt Landkreis Land ----- Ständiger Wohnsitz der Gäste	August 2019					Januar bis August 2019				
	Ankünfte		Übernachtungen		durchschnittliche Aufenthaltsdauer	Ankünfte		Übernachtungen		durchschnittliche Aufenthaltsdauer
	insgesamt	Veränderung gegenüber dem Vorjahresmonat	insgesamt	Veränderung gegenüber dem Vorjahresmonat		insgesamt	Veränderung gegenüber dem Vorjahreszeitraum	insgesamt	Veränderung gegenüber dem Vorjahreszeitraum	
	Anzahl	%	Anzahl	%	Tage	Anzahl	%	Anzahl	%	Tage
Stadt Erfurt	50 093	9,3	89 819	12,8	1,8	328 772	3,7	590 130	6,2	1,8
Deutschland	46 384	10,7	81 337	13,4	1,8	305 752	5,0	536 011	5,9	1,8
Ausland	3 709	-5,6	8 482	8,1	2,3	23 020	-10,3	54 119	8,8	2,4
Stadt Gera	9 801	-4,7	15 865	-5,1	1,6	71 813	7,4	118 039	7,4	1,6
Deutschland	7 838	-1,9	13 243	-0,9	1,7	60 586	9,8	99 812	8,2	1,6
Ausland	1 963	-14,7	2 622	-22,0	1,3	11 227	-4,1	18 227	3,4	1,6
Stadt Jena	20 417	11,9	34 535	12,1	1,7	134 492	6,3	230 119	7,7	1,7
Deutschland	17 210	16,7	28 289	15,3	1,6	114 397	7,6	191 275	8,7	1,7
Ausland	3 207	-8,4	6 246	-0,3	1,9	20 095	-0,5	38 844	3,1	1,9
Stadt Suhl	9 818	17,5	24 524	4,1	2,5	75 111	17,1	178 792	5,8	2,4
Deutschland	8 926	12,3	22 296	2,0	2,5	70 919	15,8	167 585	5,8	2,4
Ausland	892	117,6	2 228	32,1	2,5	4 192	44,7	11 207	5,4	2,7
Stadt Weimar	47 395	23,5	95 023	31,1	2,0	304 421	18,6	579 226	20,2	1,9
Deutschland	40 604	28,6	80 229	34,3	2,0	268 947	19,0	508 544	20,6	1,9
Ausland	6 791	-0,2	14 794	16,0	2,2	35 474	16,1	70 682	17,5	2,0
Stadt Eisenach	20 523	8,8	36 627	14,3	1,8	139 990	8,3	237 392	10,7	1,7
Deutschland	18 151	9,6	32 129	14,4	1,8	124 535	9,9	210 631	11,2	1,7
Ausland	2 372	2,6	4 498	14,1	1,9	15 455	-2,7	26 761	6,8	1,7
Eichsfeld	11 087	12,6	30 854	3,7	2,8	79 180	2,0	224 992	0,4	2,8
Deutschland	10 502	15,6	29 265	3,5	2,8	74 725	4,9	213 378	1,0	2,9
Ausland	585	-23,0	1 589	8,8	2,7	4 455	-30,3	11 614	-8,4	2,6
Nordhausen	8 721	8,3	23 054	18,2	2,6	52 486	-0,0	120 293	-2,6	2,3
Deutschland	8 373	7,9	22 317	17,6	2,7	50 933	0,3	117 111	-1,6	2,3
Ausland	348	16,8	737	38,5	2,1	1 553	-10,1	3 182	-30,2	2,0
Wartburgkreis	13 110	-5,4	73 439	3,6	5,6	85 639	-5,6	525 516	1,2	6,1
Deutschland	12 561	-5,8	71 695	3,3	5,7	82 358	-5,7	516 051	0,8	6,3
Ausland	549	4,2	1 744	18,7	3,2	3 281	-1,6	9 465	24,1	2,9
Unstrut-Hainich-Kreis	12 023	5,0	40 494	7,7	3,4	79 920	-1,0	277 448	0,9	3,5
Deutschland	11 655	5,2	39 615	7,9	3,4	77 672	-1,4	271 523	0,6	3,5
Ausland	368	-0,3	879	0,5	2,4	2 248	14,7	5 925	19,5	2,6
Kyffhäuserkreis	11 307	-5,6	40 754	-1,4	3,6	75 010	-1,5	254 317	-0,1	3,4
Deutschland	11 097	-5,9	40 345	-1,4	3,6	73 791	-1,4	251 256	-0,1	3,4
Ausland	210	11,1	409	-0,7	1,9	1 219	-8,0	3 061	-4,6	2,5
Schmalkalden-Meiningen	23 357	5,9	61 604	13,7	2,6	177 993	-2,2	455 894	6,8	2,6
Deutschland	22 093	4,7	56 555	11,2	2,6	171 443	-1,7	432 449	6,5	2,5
Ausland	1 264	31,9	5 049	51,1	4,0	6 550	-13,7	23 445	12,8	3,6

Noch: 7. Ankünfte, Übernachtungen und Aufenthaltsdauer der Gäste in Beherbergungsstätten nach Kreisen und dem ständigen Wohnsitz der Gäste (ohne Camping)

Kreisfreie Stadt Landkreis Land ----- Ständiger Wohnsitz der Gäste	August 2019					Januar bis August 2019				
	Ankünfte		Übernachtungen		durchschnittliche Aufenthaltsdauer	Ankünfte		Übernachtungen		durchschnittliche Aufenthaltsdauer
	insgesamt	Veränderung gegenüber dem Vorjahresmonat	insgesamt	Veränderung gegenüber dem Vorjahresmonat		insgesamt	Veränderung gegenüber dem Vorjahreszeitraum	insgesamt	Veränderung gegenüber dem Vorjahreszeitraum	
	Anzahl	%	Anzahl	%	Tage	Anzahl	%	Anzahl	%	Tage
Gotha	31 236	7,6	96 824	5,3	3,1	228 525	6,8	642 231	4,5	2,8
Deutschland	29 097	7,0	88 178	2,9	3,0	216 495	6,9	609 143	4,1	2,8
Ausland	2 139	15,8	8 646	37,8	4,0	12 030	4,9	33 088	12,1	2,8
Sömmerda	2 922	1,2	6 289	9,1	2,2	19 072	-1,4	40 579	-9,4	2,1
Deutschland	2 742	3,8	5 908	14,6	2,2	17 789	-0,5	37 216	-1,1	2,1
Ausland	180	-26,8	381	-37,5	2,1	1 283	-12,7	3 363	-53,1	2,6
Hildburghausen	9 777	8,5	37 447	5,7	3,8	69 454	5,3	266 050	3,6	3,8
Deutschland	9 506	9,4	36 440	6,7	3,8	67 734	5,1	260 063	3,2	3,8
Ausland	271	-14,8	1 007	-20,8	3,7	1 720	17,4	5 987	29,2	3,5
Ilm-Kreis	14 715	7,6	36 911	10,2	2,5	102 491	4,5	245 430	7,1	2,4
Deutschland	13 831	6,9	33 733	9,5	2,4	97 611	3,9	230 114	6,9	2,4
Ausland	884	19,9	3 178	18,1	3,6	4 880	18,2	15 316	10,8	3,1
Weimarer Land	15 367	-3,1	50 631	-0,8	3,3	105 087	-5,0	357 097	-2,3	3,4
Deutschland	14 505	-1,6	49 266	-0,0	3,4	99 013	-5,0	347 492	-2,2	3,5
Ausland	862	-22,8	1 365	-21,6	1,6	6 074	-5,2	9 605	-6,1	1,6
Sonneberg	6 345	-5,7	21 684	-6,8	3,4	44 195	0,4	139 875	-1,4	3,2
Deutschland	6 219	-5,7	21 259	-6,3	3,4	42 836	-0,0	134 638	-1,2	3,1
Ausland	126	-6,0	425	-27,0	3,4	1 359	15,1	5 237	-5,7	3,9
Saalfeld-Rudolstadt	15 946	-1,8	47 017	-0,9	2,9	99 349	-4,9	280 137	-3,8	2,8
Deutschland	15 619	-1,6	45 977	-0,6	2,9	96 869	-4,3	272 061	-2,6	2,8
Ausland	327	-10,7	1 040	-12,5	3,2	2 480	-21,8	8 076	-31,4	3,3
Saale-Holzland-Kreis	10 744	5,3	35 925	8,7	3,3	70 712	7,1	250 056	7,4	3,5
Deutschland	9 518	3,8	32 385	6,4	3,4	64 254	7,4	234 501	7,5	3,6
Ausland	1 226	18,8	3 540	35,8	2,9	6 458	4,9	15 555	5,9	2,4
Saale-Orla-Kreis	12 801	2,7	42 405	-1,9	3,3	70 406	-1,5	230 365	-0,9	3,3
Deutschland	11 843	2,5	40 326	-2,3	3,4	65 862	-1,4	220 641	-1,0	3,4
Ausland	958	4,8	2 079	7,1	2,2	4 544	-2,7	9 724	1,5	2,1
Greiz	6 458	-3,9	14 286	-1,5	2,2	43 955	1,6	96 253	3,7	2,2
Deutschland	6 259	-3,3	13 345	-2,4	2,1	42 333	1,7	87 979	0,2	2,1
Ausland	199	-19,1	941	13,0	4,7	1 622	-2,2	8 274	65,7	5,1
Altenburger Land	4 788	11,3	11 963	11,4	2,5	31 077	9,0	67 555	3,3	2,2
Deutschland	4 456	10,6	10 869	10,1	2,4	29 216	8,9	61 397	3,0	2,1
Ausland	332	21,6	1 094	26,3	3,3	1 861	12,2	6 158	6,2	3,3
Thüringen	368 751	7,1	967 974	7,8	2,6	2 489 150	4,3	6 407 786	4,4	2,6
Deutschland	338 989	7,7	895 001	7,3	2,6	2 316 070	4,6	6 010 871	4,3	2,6
Ausland	29 762	0,6	72 973	13,1	2,5	173 080	0,2	396 915	6,6	2,3

8. Ankünfte, Übernachtungen und Aufenthaltsdauer der Gäste in Beherbergungsstätten nach Kreisen, ausgewählten Betriebsarten und dem ständigen Wohnsitz der Gäste (ohne Camping)

Kreisfreie Stadt Landkreis ----- Betriebsart ----- Ständiger Wohnsitz der Gäste	August 2019					Januar bis August 2019				
	Ankünfte		Übernachtungen		durch- schnittliche Aufenthalts- dauer	Ankünfte		Übernachtungen		durch- schnittliche Aufenthalts- dauer
	insgesamt	Veränderung gegenüber dem Vorjahres- monat	insgesamt	Veränderung gegenüber dem Vorjahres- monat		insgesamt	Veränderung gegenüber dem Vorjahres- zeitraum	insgesamt	Veränderung gegenüber dem Vorjahres- zeitraum	
	Anzahl	%	Anzahl	%		Tage	Anzahl	%	Anzahl	
Stadt Erfurt										
Hotels, Gasthöfe, Pensionen	46 632	9,0	81 702	13,7	1,8	301 392	3,3	527 730	7,1	1,8
Deutschland	43 228	10,4	74 005	14,4	1,7	280 254	4,5	479 275	6,7	1,7
Ausland	3 404	-6,4	7 697	7,3	2,3	21 138	-10,4	48 455	11,0	2,3
darunter										
Hotels (ohne Hotels garnis)	32 257	8,4	56 135	14,9	1,7	209 971	5,3	357 766	8,1	1,7
Deutschland	29 851	9,7	51 886	17,0	1,7	194 641	6,9	331 054	10,3	1,7
Ausland	2 406	-5,6	4 249	-6,5	1,8	15 330	-11,3	26 712	-13,3	1,7
Gasthöfe	1 007	12,8	1 560	13,4	1,5	6 355	-2,2	10 295	3,9	1,6
Deutschland	946	12,8	1 459	13,8	1,5	6 007	-2,9	9 684	3,4	1,6
Ausland	61	13,0	101	7,4	1,7	348	11,9	611	12,9	1,8
Stadt Gera										
Hotels, Gasthöfe, Pensionen	9 736	-3,7	15 574	-2,0	1,6	70 579	7,6	112 958	7,6	1,6
Deutschland	7 784	-0,4	13 043	2,0	1,7	59 462	10,2	95 774	8,5	1,6
Ausland	1 952	-15,2	2 531	-18,7	1,3	11 117	-4,3	17 184	2,9	1,5
darunter										
Hotels (ohne Hotels garnis)	7 113	-4,3	11 207	-0,1	1,6	53 321	7,6	82 505	7,9	1,5
Deutschland	5 917	-0,1	9 597	5,5	1,6	46 275	11,1	71 131	9,8	1,5
Ausland	1 196	-20,8	1 610	-24,1	1,3	7 046	-11,0	11 374	-2,3	1,6
Gasthöfe	500	-10,9	1 022	-15,3	2,0	3 803	2,6	7 744	3,4	2,0
Deutschland	486	-7,3	995	-11,2	2,0	3 568	2,4	7 121	1,5	2,0
Ausland	14	-62,2	27	-68,2	1,9	235	6,3	623	32,0	2,7
Stadt Jena										
Hotels, Gasthöfe, Pensionen	19 580	13,3	32 601	16,9	1,7	127 819	6,9	212 233	9,7	1,7
Deutschland	16 432	17,9	26 484	18,3	1,6	108 682	8,4	177 603	10,7	1,6
Ausland	3 148	-5,7	6 117	11,2	1,9	19 137	-0,6	34 630	4,9	1,8
darunter										
Hotels (ohne Hotels garnis)	12 618	2,1	20 413	7,0	1,6	86 874	3,0	137 720	4,8	1,6
Deutschland	9 939	5,9	15 441	7,0	1,6	70 000	4,1	108 595	5,0	1,6
Ausland	2 679	-10,1	4 972	6,9	1,9	16 874	-1,1	29 125	3,9	1,7
Gasthöfe	2 191	8,6	3 728	3,7	1,7	15 039	2,8	26 709	5,9	1,8
Deutschland	2 072	9,8	3 489	4,5	1,7	14 352	3,5	25 278	6,7	1,8
Ausland	119	-8,5	239	-6,3	2,0	687	-10,4	1 431	-6,5	2,1
Stadt Suhl										
Hotels, Gasthöfe, Pensionen	9 562	21,5	23 480	4,3	2,5	72 770	16,1	171 600	4,7	2,4
Deutschland	8 696	16,3	21 596	3,1	2,5	68 669	14,7	161 292	4,8	2,3
Ausland	866	120,9	1 884	20,3	2,2	4 101	45,0	10 308	4,4	2,5
darunter										
Hotels (ohne Hotels garnis)	8 624	21,6	21 190	4,6	2,5	66 221	16,6	155 338	5,2	2,3
Deutschland	7 794	15,6	19 441	2,8	2,5	62 278	15,0	145 566	4,9	2,3
Ausland	830	138,5	1 749	29,6	2,1	3 943	48,5	9 772	10,4	2,5
Gasthöfe	371	-11,0	935	-28,0	2,5	2 656	-11,3	6 942	-20,1	2,6
Deutschland	371	-8,4	935	-21,2	2,5	2 652	-10,9	6 930	-19,1	2,6
Ausland	-	x	-	x	-	4	-77,8	12	-90,1	3,0
Stadt Weimar										
Hotels, Gasthöfe, Pensionen	43 504	24,2	83 953	30,8	1,9	267 311	19,2	494 919	21,1	1,9
Deutschland	37 135	30,5	72 069	37,7	1,9	234 883	19,7	436 424	21,8	1,9
Ausland	6 369	-3,0	11 884	0,2	1,9	32 428	15,9	58 495	15,9	1,8
darunter										
Hotels (ohne Hotels garnis)	26 674	22,5	51 024	27,6	1,9	162 822	19,3	297 175	20,6	1,8
Deutschland	22 270	30,5	42 841	37,0	1,9	140 060	20,8	257 005	22,1	1,8
Ausland	4 404	-6,6	8 183	-6,1	1,9	22 762	11,1	40 170	12,1	1,8
Gasthöfe	735	136,3	1 011	129,8	1,4	3 592	121,0	5 309	100,0	1,5
Deutschland	664	137,1	929	131,7	1,4	3 283	112,4	4 878	95,4	1,5
Ausland	71	129,0	82	110,3	1,2	309	291,1	431	174,5	1,4
Stadt Eisenach										
Hotels, Gasthöfe, Pensionen	19 491	8,9	34 060	14,0	1,7	133 938	8,0	221 393	9,8	1,7
Deutschland	17 127	9,8	29 575	13,9	1,7	118 571	9,6	194 850	10,3	1,6
Ausland	2 364	3,0	4 485	14,8	1,9	15 367	-2,9	26 543	6,5	1,7
darunter										
Hotels (ohne Hotels garnis)	16 055	10,5	26 773	15,3	1,7	112 170	9,5	175 964	10,6	1,6
Deutschland	14 110	11,9	23 708	17,3	1,7	99 401	11,6	156 798	12,3	1,6
Ausland	1 945	0,8	3 065	1,8	1,6	12 769	-4,4	19 166	-1,9	1,5
Gasthöfe	334	-17,9	684	-15,8	2,0	2 013	-33,1	4 604	-13,4	2,3
Deutschland	323	-20,6	671	-17,4	2,1	1 980	-32,8	4 565	-12,8	2,3
Ausland	11	x	13	x	1,2	33	-46,8	39	-53,0	1,2

Noch: 8. Ankünfte, Übernachtungen und Aufenthaltsdauer der Gäste in Beherbergungsstätten
nach Kreisen, ausgewählten Betriebsarten und dem ständigen Wohnsitz der Gäste (ohne Camping)

Kreisfreie Stadt Landkreis Betriebsart Ständiger Wohnsitz der Gäste	August 2019					Januar bis August 2019				
	Ankünfte		Übernachtungen		durch- schnittliche Aufenthalts- dauer	Ankünfte		Übernachtungen		durch- schnittliche Aufenthalts- dauer
	insgesamt	Veränderung gegenüber dem Vorjahres- monat	insgesamt	Veränderung gegenüber dem Vorjahres- monat		insgesamt	Veränderung gegenüber dem Vorjahres- zeitraum	insgesamt	Veränderung gegenüber dem Vorjahres- zeitraum	
	Anzahl	%	Anzahl	%		Tage	Anzahl	%	Anzahl	
Eichsfeld										
Hotels, Gasthöfe, Pensionen	8 085	15,9	14 366	12,7	1,8	58 262	4,6	111 218	6,8	1,9
Deutschland	7 544	21,1	13 142	15,7	1,7	53 978	9,2	100 689	8,8	1,9
Ausland	541	-27,5	1 224	-11,4	2,3	4 284	-31,5	10 529	-9,1	2,5
darunter										
Hotels (ohne Hotels garnis)	6 723	11,8	12 038	9,6	1,8	49 632	2,6	94 094	5,3	1,9
Deutschland	6 230	17,6	11 013	13,9	1,8	45 676	7,9	85 302	8,4	1,9
Ausland	493	-31,2	1 025	-21,7	2,1	3 956	-34,6	8 792	-17,1	2,2
Gasthöfe	838	12,8	1 311	1,2	1,6	5 630	2,0	10 149	4,4	1,8
Deutschland	827	12,5	1 285	2,7	1,6	5 561	2,1	9 905	4,7	1,8
Ausland	11	37,5	26	-40,9	2,4	69	-1,4	244	-5,8	3,5
Nordhausen										
Hotels, Gasthöfe, Pensionen	6 596	8,7	16 939	27,2	2,6	39 845	1,2	86 541	0,3	2,2
Deutschland	6 277	8,2	16 255	26,5	2,6	38 386	1,7	83 546	1,6	2,2
Ausland	319	18,6	684	47,4	2,1	1 459	-10,0	2 995	-26,5	2,1
darunter										
Hotels (ohne Hotels garnis)	4 814	2,7	13 484	25,8	2,8	32 071	6,5	69 839	3,7	2,2
Deutschland	4 608	2,5	13 007	25,5	2,8	30 785	6,6	67 145	4,8	2,2
Ausland	206	6,7	477	35,1	2,3	1 286	5,4	2 694	-18,5	2,1
Gasthöfe	387	23,2	618	-3,7	1,6	2 511	9,4	4 310	-0,1	1,7
Deutschland	378	24,3	606	-4,0	1,6	2 473	9,8	4 243	-0,5	1,7
Ausland	9	-10,0	12	9,1	1,3	38	-11,6	67	34,0	1,8
Wartburgkreis										
Hotels, Gasthöfe, Pensionen	8 886	-6,1	19 431	-1,5	2,2	57 403	-8,2	119 310	-7,7	2,1
Deutschland	8 416	-6,0	18 141	-1,1	2,2	54 528	-8,1	112 014	-8,5	2,1
Ausland	470	-6,6	1 290	-6,3	2,7	2 875	-8,3	7 296	5,7	2,5
darunter										
Hotels (ohne Hotels garnis)	5 568	-7,0	11 872	-0,2	2,1	37 307	-13,7	75 946	-12,8	2,0
Deutschland	5 250	-6,6	10 862	0,5	2,1	35 376	-13,4	70 558	-13,9	2,0
Ausland	318	-12,2	1 010	-6,3	3,2	1 931	-18,3	5 388	4,6	2,8
Gasthöfe	2 251	-3,7	4 965	-1,1	2,2	13 241	4,3	27 123	2,0	2,0
Deutschland	2 212	-3,4	4 904	-0,3	2,2	12 970	4,6	26 643	3,0	2,1
Ausland	39	-18,8	61	-41,9	1,6	271	-6,9	480	-31,7	1,8
Unstrut-Hainich-Kreis										
Hotels, Gasthöfe, Pensionen	9 064	2,3	21 331	7,0	2,4	57 629	-2,9	134 709	1,0	2,3
Deutschland	8 758	3,0	20 654	8,1	2,4	55 762	-3,1	130 138	0,7	2,3
Ausland	306	-12,8	677	-17,6	2,2	1 867	6,7	4 571	8,9	2,4
darunter										
Hotels (ohne Hotels garnis)	6 855	12,2	16 646	16,5	2,4	44 200	7,5	105 875	9,6	2,4
Deutschland	6 635	12,3	16 146	15,6	2,4	42 705	6,8	102 707	8,6	2,4
Ausland	220	9,5	500	54,8	2,3	1 495	30,5	3 168	54,8	2,1
Gasthöfe	841	12,6	1 766	5,7	2,1	5 115	4,9	10 829	9,0	2,1
Deutschland	822	15,3	1 729	7,1	2,1	4 992	5,1	10 272	6,1	2,1
Ausland	19	-44,1	37	-33,9	1,9	123	-1,6	557	119,3	4,5
Kyffhäuserkreis										
Hotels, Gasthöfe, Pensionen	5 306	7,4	11 057	7,4	2,1	34 258	3,2	71 263	5,6	2,1
Deutschland	5 157	8,3	10 795	8,7	2,1	33 317	4,0	69 471	6,6	2,1
Ausland	149	-17,7	262	-27,8	1,8	941	-18,4	1 792	-21,8	1,9
darunter										
Hotels (ohne Hotels garnis)	3 189	-2,2	6 615	-1,4	2,1	21 697	3,9	45 182	5,6	2,1
Deutschland	3 095	-1,1	6 448	-0,0	2,1	21 075	4,9	43 987	6,5	2,1
Ausland	94	-27,1	167	-36,3	1,8	622	-22,9	1 195	-19,2	1,9
Gasthöfe	1 376	32,2	2 424	29,3	1,8	7 670	7,8	13 642	7,9	1,8
Deutschland	1 337	32,0	2 374	29,2	1,8	7 444	7,7	13 322	9,6	1,8
Ausland	39	39,3	50	35,1	1,3	226	11,9	320	-33,6	1,4
Schmalkalden-Meiningen										
Hotels, Gasthöfe, Pensionen	20 200	8,0	49 343	18,7	2,4	150 723	-2,4	364 828	9,5	2,4
Deutschland	19 119	7,3	45 523	17,7	2,4	144 782	-1,7	344 960	9,3	2,4
Ausland	1 081	22,1	3 820	32,5	3,5	5 941	-15,5	19 868	12,9	3,3
darunter										
Hotels (ohne Hotels garnis)	15 108	11,1	37 982	23,5	2,5	115 423	-2,8	284 918	11,0	2,5
Deutschland	14 191	9,6	35 333	22,1	2,5	110 746	-2,0	272 611	11,4	2,5
Ausland	917	39,8	2 649	44,7	2,9	4 677	-17,5	12 307	1,5	2,6
Gasthöfe	2 614	-13,8	5 603	-11,3	2,1	18 386	-1,9	39 503	0,0	2,1
Deutschland	2 530	-13,0	5 109	-9,7	2,0	17 784	-2,2	37 266	-1,1	2,1
Ausland	84	-32,8	494	-25,2	5,9	602	8,7	2 237	24,8	3,7

Noch: 8. Ankünfte, Übernachtungen und Aufenthaltsdauer der Gäste in Beherbergungsstätten
nach Kreisen, ausgewählten Betriebsarten und dem ständigen Wohnsitz der Gäste (ohne Camping)

Kreisfreie Stadt Landkreis Betriebsart Ständiger Wohnsitz der Gäste	August 2019					Januar bis August 2019				
	Ankünfte		Übernachtungen		durch- schnittliche Aufenthalts- dauer	Ankünfte		Übernachtungen		durch- schnittliche Aufenthalts- dauer
	insgesamt	Veränderung gegenüber dem Vorjahres- monat	insgesamt	Veränderung gegenüber dem Vorjahres- monat		insgesamt	Veränderung gegenüber dem Vorjahres- zeitraum	insgesamt	Veränderung gegenüber dem Vorjahres- zeitraum	
	Anzahl	%	Anzahl	%	Tage	Anzahl	%	Anzahl	%	Tage
Gotha										
Hotels, Gasthöfe, Pensionen	27 608	8,8	76 104	5,9	2,8	199 901	7,1	491 861	4,8	2,5
Deutschland	25 537	8,2	67 943	2,8	2,7	188 778	7,5	464 787	5,1	2,5
Ausland	2 071	15,5	8 161	41,8	3,9	11 123	0,8	27 074	1,2	2,4
darunter										
Hotels (ohne Hotels garnis)	23 451	10,7	66 862	6,8	2,9	172 430	9,6	432 788	6,1	2,5
Deutschland	21 500	10,1	59 045	3,4	2,7	162 070	10,2	407 696	6,5	2,5
Ausland	1 951	18,0	7 817	42,2	4,0	10 360	1,7	25 092	-0,2	2,4
Gasthöfe	2 232	1,8	4 798	8,8	2,1	14 969	-1,2	30 797	7,5	2,1
Deutschland	2 192	3,4	4 705	10,1	2,1	14 610	-1,7	30 057	6,9	2,1
Ausland	40	-45,2	93	-32,6	2,3	359	20,9	740	39,9	2,1
Sömmerda										
Hotels, Gasthöfe, Pensionen	2 405	0,6	4 729	4,0	2,0	16 475	1,3	33 447	-9,6	2,0
Deutschland	2 225	3,6	4 348	10,3	2,0	15 196	2,7	30 088	0,8	2,0
Ausland	180	-26,2	381	-37,1	2,1	1 279	-12,8	3 359	-53,1	2,6
darunter										
Hotels (ohne Hotels garnis)	1 759	-0,2	2 792	-0,4	1,6	11 880	3,3	20 417	-1,2	1,7
Deutschland	1 605	3,1	2 588	5,1	1,6	10 940	4,3	18 623	0,5	1,7
Ausland	154	-24,9	204	-40,2	1,3	940	-7,1	1 794	-16,2	1,9
Gasthöfe	153	-13,6	445	-3,9	2,9	1 201	-16,1	3 354	-11,6	2,8
Deutschland	148	-14,9	406	-10,0	2,7	1 178	-16,5	3 119	-14,3	2,6
Ausland	5	66,7	39	225,0	7,8	23	4,5	235	50,6	10,2
Hildburghausen										
Hotels, Gasthöfe, Pensionen	7 427	8,9	19 379	12,9	2,6	51 051	6,5	128 713	4,9	2,5
Deutschland	7 197	9,4	18 600	12,3	2,6	49 465	6,0	123 600	3,6	2,5
Ausland	230	-5,3	779	30,7	3,4	1 586	25,3	5 113	50,0	3,2
darunter										
Hotels (ohne Hotels garnis)	5 557	8,3	14 887	12,2	2,7	39 808	7,5	101 356	4,5	2,5
Deutschland	5 346	8,6	14 301	11,7	2,7	38 448	6,7	97 966	3,4	2,5
Ausland	211	1,0	586	25,5	2,8	1 360	37,7	3 390	49,7	2,5
Gasthöfe	1 135	-3,2	2 791	4,6	2,5	7 264	2,0	17 183	3,5	2,4
Deutschland	1 125	-1,4	2 730	4,0	2,4	7 104	3,2	16 453	2,0	2,3
Ausland	10	-67,7	61	38,6	6,1	160	-33,1	730	55,0	4,6
Ilm-Kreis										
Hotels, Gasthöfe, Pensionen	11 974	6,9	27 061	3,4	2,3	83 943	4,0	189 075	4,6	2,3
Deutschland	11 181	6,0	24 615	2,6	2,2	79 599	3,5	177 344	4,8	2,2
Ausland	793	22,8	2 446	12,4	3,1	4 344	13,0	11 731	0,8	2,7
darunter										
Hotels (ohne Hotels garnis)	8 564	3,7	19 508	0,5	2,3	62 466	3,5	140 524	3,8	2,2
Deutschland	7 944	2,2	17 678	-0,1	2,2	59 427	3,6	133 211	4,9	2,2
Ausland	620	27,8	1 830	5,8	3,0	3 039	2,2	7 313	-13,3	2,4
Gasthöfe	1 104	19,1	2 187	4,2	2,0	7 320	9,9	16 149	10,0	2,2
Deutschland	1 051	23,4	2 079	4,6	2,0	7 044	10,9	15 277	9,6	2,2
Ausland	53	-29,3	108	-3,6	2,0	276	-11,8	872	18,2	3,2
Weimarer Land										
Hotels, Gasthöfe, Pensionen	11 451	-4,4	22 232	-11,7	1,9	78 261	-6,4	159 500	-10,7	2,0
Deutschland	10 639	-2,7	20 988	-11,5	2,0	72 510	-6,5	151 335	-10,9	2,1
Ausland	812	-21,8	1 244	-15,0	1,5	5 751	-4,4	8 165	-6,9	1,4
darunter										
Hotels (ohne Hotels garnis)	8 674	-5,4	16 694	-16,5	1,9	60 509	-7,0	124 399	-13,6	2,1
Deutschland	8 103	-4,9	15 887	-16,5	2,0	55 927	-7,8	118 125	-14,1	2,1
Ausland	571	-11,6	807	-15,2	1,4	4 582	4,9	6 274	-3,6	1,4
Gasthöfe	655	19,3	1 521	23,4	2,3	4 173	2,9	8 925	2,5	2,1
Deutschland	631	16,4	1 381	13,9	2,2	4 117	2,5	8 675	1,1	2,1
Ausland	24	242,9	140	x	5,8	56	40,0	250	104,9	4,5
Sonneberg										
Hotels, Gasthöfe, Pensionen	4 101	-1,6	8 796	-8,3	2,1	30 387	-0,3	62 454	-10,9	2,1
Deutschland	3 987	-1,7	8 562	-8,0	2,1	29 250	-0,5	58 637	-10,8	2,0
Ausland	114	0,9	234	-17,9	2,1	1 137	5,7	3 817	-11,6	3,4
darunter										
Hotels (ohne Hotels garnis)	1 492	-5,9	3 445	-9,3	2,3	12 178	-6,3	25 410	-18,0	2,1
Deutschland	1 446	-6,0	3 347	-9,9	2,3	11 661	-7,3	23 401	-21,8	2,0
Ausland	46	-	98	18,1	2,1	517	23,7	2 009	93,0	3,9
Gasthöfe	1 288	1,1	2 755	3,0	2,1	8 399	-3,5	16 987	-5,2	2,0
Deutschland	1 276	2,1	2 725	4,2	2,1	8 267	-3,2	16 740	-3,8	2,0
Ausland	12	-50,0	30	-50,0	2,5	132	-21,4	247	-52,1	1,9

Noch: 8. Ankünfte, Übernachtungen und Aufenthaltsdauer der Gäste in Beherbergungsstätten
nach Kreisen, ausgewählten Betriebsarten und dem ständigen Wohnsitz der Gäste (ohne Camping)

Kreisfreie Stadt Landkreis ----- Betriebsart ----- Ständiger Wohnsitz der Gäste	August 2019					Januar bis August 2019				
	Ankünfte		Übernachtungen		durch- schnittliche Aufenthalts- dauer	Ankünfte		Übernachtungen		durch- schnittliche Aufenthalts- dauer
	insgesamt	Veränderung gegenüber dem Vorjahres- monat	insgesamt	Veränderung gegenüber dem Vorjahres- monat		insgesamt	Veränderung gegenüber dem Vorjahres- zeitraum	insgesamt	Veränderung gegenüber dem Vorjahres- zeitraum	
	Anzahl	%	Anzahl	%		Tage	Anzahl	%	Anzahl	
Saalfeld-Rudolstadt										
Hotels, Gasthöfe, Pensionen	11 375	-1,6	25 855	-5,5	2,3	68 509	-2,6	147 023	-5,8	2,1
Deutschland	11 135	-1,1	25 191	-5,0	2,3	66 690	-1,8	141 777	-4,2	2,1
Ausland	240	-21,6	664	-21,5	2,8	1 819	-24,9	5 246	-34,9	2,9
darunter										
Hotels (ohne Hotels garnis)	7 177	0,5	16 540	-3,6	2,3	42 470	-5,2	90 768	-8,4	2,1
Deutschland	6 988	0,4	16 054	-3,9	2,3	41 269	-4,3	87 723	-6,9	2,1
Ausland	189	3,8	486	3,8	2,6	1 201	-28,5	3 045	-38,4	2,5
Gasthöfe	2 960	3,2	5 746	-3,9	1,9	17 248	3,2	34 707	0,1	2,0
Deutschland	2 920	5,6	5 606	-0,7	1,9	16 840	3,7	33 098	2,8	2,0
Ausland	40	-61,5	140	-57,8	3,5	408	-15,5	1 609	-34,9	3,9
Saale-Holzland-Kreis										
Hotels, Gasthöfe, Pensionen	8 618	4,2	16 594	2,3	1,9	57 353	7,7	105 301	2,7	1,8
Deutschland	7 482	3,0	13 623	-0,8	1,8	51 242	8,6	92 654	3,8	1,8
Ausland	1 136	12,9	2 971	19,4	2,6	6 111	1,3	12 647	-5,0	2,1
darunter										
Hotels (ohne Hotels garnis)	5 225	4,3	10 597	4,4	2,0	36 462	6,4	68 994	3,5	1,9
Deutschland	4 428	2,3	8 459	0,9	1,9	32 520	6,7	61 395	4,1	1,9
Ausland	797	16,9	2 138	21,0	2,7	3 942	3,9	7 599	-1,2	1,9
Gasthöfe	1 880	-11,6	3 219	-10,4	1,7	12 383	-4,7	21 754	-7,5	1,8
Deutschland	1 761	-9,6	2 724	-10,7	1,5	11 593	-2,2	18 648	-4,0	1,6
Ausland	119	-33,5	495	-8,8	4,2	790	-30,9	3 106	-24,2	3,9
Saale-Orla-Kreis										
Hotels, Gasthöfe, Pensionen	8 769	6,5	19 535	2,1	2,2	48 375	0,4	99 958	-1,8	2,1
Deutschland	7 989	7,8	18 367	4,0	2,3	44 219	0,9	92 538	-1,9	2,1
Ausland	780	-4,9	1 168	-19,9	1,5	4 156	-4,5	7 420	-0,1	1,8
darunter										
Hotels (ohne Hotels garnis)	4 616	12,7	11 574	2,9	2,5	26 499	0,9	59 561	-4,2	2,2
Deutschland	4 354	16,0	11 171	4,1	2,6	24 914	1,6	56 815	-4,6	2,3
Ausland	262	-23,2	403	-22,4	1,5	1 585	-9,0	2 746	5,5	1,7
Gasthöfe	2 503	-4,5	4 951	4,1	2,0	13 101	-0,9	24 093	2,7	1,8
Deutschland	2 289	-6,7	4 578	1,2	2,0	11 989	-2,6	22 285	0,6	1,9
Ausland	214	27,4	373	58,7	1,7	1 112	21,4	1 808	37,7	1,6
Greiz										
Hotels, Gasthöfe, Pensionen	5 230	-5,5	9 997	-4,4	1,9	36 394	4,1	70 234	6,6	1,9
Deutschland	5 078	-4,5	9 612	-3,6	1,9	35 070	4,7	66 571	7,0	1,9
Ausland	152	-29,3	385	-20,6	2,5	1 324	-10,1	3 663	0,6	2,8
darunter										
Hotels (ohne Hotels garnis)	3 659	-11,3	7 031	-8,7	1,9	26 410	1,8	50 639	5,3	1,9
Deutschland	3 574	-10,7	6 843	-8,6	1,9	25 635	2,5	49 042	5,4	1,9
Ausland	85	-30,9	188	-12,6	2,2	775	-17,2	1 597	1,7	2,1
Gasthöfe	809	13,5	1 630	9,1	2,0	4 773	9,0	10 025	12,3	2,1
Deutschland	807	13,5	1 598	7,1	2,0	4 725	9,1	9 705	10,0	2,1
Ausland	2	-	32	x	16,0	48	2,1	320	223,2	6,7
Altenburger Land										
Hotels, Gasthöfe, Pensionen	3 563	14,1	6 851	15,7	1,9	24 415	13,1	46 567	6,5	1,9
Deutschland	3 270	14,5	5 914	15,6	1,8	22 710	12,9	40 806	6,5	1,8
Ausland	293	10,6	937	16,5	3,2	1 705	16,3	5 761	6,2	3,4
darunter										
Hotels (ohne Hotels garnis)	1 960	-9,4	3 744	-6,7	1,9	13 353	-9,9	23 806	-16,1	1,8
Deutschland	1 804	-7,5	3 193	-5,8	1,8	12 390	-9,8	21 441	-17,5	1,7
Ausland	156	-26,8	551	-11,3	3,5	963	-10,6	2 365	-0,9	2,5
Gasthöfe	434	11,6	751	12,3	1,7	2 787	-3,7	5 141	-6,4	1,8
Deutschland	418	10,9	729	11,1	1,7	2 697	-4,8	5 024	-7,4	1,9
Ausland	16	33,3	22	69,2	1,4	90	47,5	117	72,1	1,3

9. Ankünfte, Übernachtungen und Aufenthaltsdauer der Gäste in Beherbergungsstätten nach ausgewählten Gemeinden und dem ständigen Wohnsitz der Gäste (ohne Camping)

Landkreis Gemeinde Ständiger Wohnsitz der Gäste	August 2019					Januar bis August 2019				
	Ankünfte		Übernachtungen		durch- schnittliche Aufenthalts- dauer	Ankünfte		Übernachtungen		durch- schnittliche Aufenthalts- dauer
	insgesamt	Veränderung gegenüber dem Vorjahres- monat	insgesamt	Veränderung gegenüber dem Vorjahres- monat		insgesamt	Veränderung gegenüber dem Vorjahres- zeitraum	insgesamt	Veränderung gegenüber dem Vorjahres- zeitraum	
	Anzahl	%	Anzahl	%		Anzahl	%	Anzahl	%	
					Tage					
Eichsfeld										
Heilbad Heiligenstadt, Stadt	4 160	7,8	14 032	1,7	3,4	30 936	2,3	109 270	-0,7	3,5
Deutschland	3 989	7,8	13 617	1,2	3,4	29 918	3,2	106 527	-0,4	3,6
Ausland	171	8,9	415	17,9	2,4	1 018	-18,9	2 743	-13,5	2,7
Küllstedt	42	-23,6	155	26,0	3,7	352	-14,8	1 175	23,3	3,3
Deutschland	34	-37,0	50	-56,9	1,5	289	-25,7	528	-34,9	1,8
Ausland	8	x	105	x	13,1	63	162,5	647	x	10,3
Niederorschel
Deutschland
Ausland
Schimberg	387	166,9	1 215	21,7	3,1	2 414	12,7	5 791	-5,2	2,4
Deutschland	377	160,0	1 154	15,6	3,1	2 398	12,8	5 724	-4,8	2,4
Ausland	10	x	61	x	6,1	16	-	67	-30,9	4,2
Leinefelde-Worbis, Stadt	1 963	5,4	4 297	-6,9	2,2	13 183	-0,1	28 744	-4,6	2,2
Deutschland	1 876	3,1	4 091	-10,3	2,2	12 818	-0,7	28 125	-4,8	2,2
Ausland	87	97,7	206	288,7	2,4	365	27,6	619	7,3	1,7
Sonnenstein
Deutschland
Ausland
Dingelstädt, Stadt	211	-1,4	294	-25,4	1,4	1 603	12,6	3 008	11,6	1,9
Deutschland	211	-	294	-11,2	1,4	1 556	10,9	2 506	12,0	1,6
Ausland	-	x	-	x	-	47	135,0	502	9,8	10,7
Nordhausen										
Nordhausen, Stadt	4 369	2,9	9 082	17,0	2,1	26 503	-1,8	52 606	1,3	2,0
Deutschland	4 099	2,5	8 625	16,6	2,1	25 364	-1,4	50 682	2,9	2,0
Ausland	270	10,2	457	24,9	1,7	1 139	-9,8	1 924	-28,3	1,7
Harztor	2 501	7,8	9 254	34,1	3,7	14 536	2,8	41 882	2,0	2,9
Deutschland	2 492	7,7	9 241	34,0	3,7	14 511	2,9	41 849	3,5	2,9
Ausland	9	28,6	13	85,7	1,4	25	-37,5	33	-94,8	1,3
Bleicherode, Stadt
Deutschland
Ausland
Wartburgkreis										
Bad Salzungen, Stadt	2 873	-8,8	20 982	0,6	7,3	20 274	-4,1	151 228	-0,9	7,5
Deutschland	2 738	-10,2	20 755	0,7	7,6	19 360	-4,2	149 600	-0,8	7,7
Ausland	135	33,7	227	-8,8	1,7	914	-0,9	1 628	-11,2	1,8
Buttlar	50	-39,0	123	-47,7	2,5	245	-21,5	700	-11,7	2,9
Deutschland	50	-39,0	123	-47,7	2,5	245	-21,5	700	-11,7	2,9
Ausland	-	-	-	-	-	-	-	-	-	-
Dermbach	1 269	-3,2	9 480	-0,4	7,5	7 162	-2,4	68 141	1,7	9,5
Deutschland	1 252	-3,3	9 444	-0,2	7,5	7 044	-2,7	67 836	1,5	9,6
Ausland	17	6,3	36	-34,5	2,1	118	26,9	305	72,3	2,6
Mihla	205	18,5	379	39,9	1,8	1 218	8,9	2 405	13,3	2,0
Deutschland	205	24,2	379	46,3	1,8	1 209	9,8	2 390	13,9	2,0
Ausland	-	x	-	x	-	9	-47,1	15	-37,5	1,7
Ruhla, Stadt	674	-19,6	2 256	-16,5	3,3	5 045	-24,5	15 404	-12,8	3,1
Deutschland	659	-19,4	2 112	-20,9	3,2	4 927	-24,2	14 598	-15,4	3,0
Ausland	15	-25,0	144	x	9,6	118	-37,2	806	94,2	6,8

Noch: 9. Ankünfte, Übernachtungen und Aufenthaltsdauer der Gäste in Beherbergungsstätten nach ausgewählten Gemeinden und dem ständigen Wohnsitz der Gäste (ohne Camping)

Landkreis Gemeinde Ständiger Wohnsitz der Gäste	August 2019					Januar bis August 2019				
	Ankünfte		Übernachtungen		durch- schnittliche Aufenthalts- dauer	Ankünfte		Übernachtungen		durch- schnittliche Aufenthalts- dauer
	insgesamt	Veränderung gegenüber dem Vorjahres- monat	insgesamt	Veränderung gegenüber dem Vorjahres- monat		insgesamt	Veränderung gegenüber dem Vorjahres- zeitraum	insgesamt	Veränderung gegenüber dem Vorjahres- zeitraum	
	Anzahl	%	Anzahl	%	Tage	Anzahl	%	Anzahl	%	Tage
Noch: Wartburgkreis										
Wutha-Farnroda
Deutschland
Ausland
Gerstungen	279	1,8	822	21,4	2,9	1 378	-12,3	3 688	-14,2	2,7
Deutschland	254	-2,7	581	-5,7	2,3	1 272	-17,4	3 033	-27,2	2,4
Ausland	25	92,3	241	295,1	9,6	106	231,3	655	x	6,2
Hörselberg-Hainich	888	3,1	1 927	-1,1	2,2	6 028	9,7	12 246	6,1	2,0
Deutschland	837	1,2	1 782	-5,0	2,1	5 767	8,5	11 498	3,4	2,0
Ausland	51	50,0	145	95,9	2,8	261	45,8	748	79,8	2,9
Bad Liebenstein, Stadt	2 510	-4,6	26 772	7,0	10,7	19 351	-13,2	217 289	2,5	11,2
Deutschland	2 364	-4,3	26 087	6,8	11,0	18 608	-13,1	214 001	2,0	11,5
Ausland	146	-9,3	685	14,0	4,7	743	-17,6	3 288	42,0	4,4
Unstrut-Hainich-Kreis										
Bad Langensalza, Stadt	4 159	3,7	17 799	12,0	4,3	28 346	1,2	124 799	4,1	4,4
Deutschland	4 033	3,1	17 457	10,8	4,3	27 566	0,9	122 520	3,5	4,4
Ausland	126	31,3	342	134,2	2,7	780	15,7	2 279	60,2	2,9
Mühlhausen/Thüringen, Stadt	5 172	5,0	10 797	5,2	2,1	32 657	-3,3	67 787	-0,1	2,1
Deutschland	4 966	5,6	10 363	7,7	2,1	31 384	-4,1	64 851	-0,2	2,1
Ausland	206	-6,8	434	-32,2	2,1	1 273	21,5	2 936	2,7	2,3
Kyffhäuserkreis										
Bad Frankenhausen/Kyffh., Stadt	3 487	3,0	16 852	0,7	4,8	23 847	4,5	120 400	4,7	5,0
Deutschland	3 396	3,8	16 663	1,0	4,9	23 345	5,5	119 352	5,0	5,1
Ausland	91	-20,2	189	-19,9	2,1	502	-27,2	1 048	-23,4	2,1
Sondershausen, Stadt	4 803	-16,9	16 379	-9,6	3,4	31 813	-9,1	90 061	-7,7	2,8
Deutschland	4 793	-16,8	16 366	-9,4	3,4	31 618	-9,1	89 301	-7,8	2,8
Ausland	10	-37,5	13	-67,5	1,3	195	2,1	760	0,7	3,9
Kyffhäuserland	436	60,9	1 160	62,0	2,7	2 128	33,2	5 384	28,6	2,5
Deutschland	409	59,8	1 090	65,2	2,7	1 981	29,1	4 749	23,9	2,4
Ausland	27	80,0	70	25,0	2,6	147	137,1	635	78,9	4,3
Artern, Stadt	855	11,5	1 270	17,2	1,5	4 848	2,8	7 207	-0,8	1,5
Deutschland	826	14,2	1 237	23,2	1,5	4 588	3,7	6 820	1,5	1,5
Ausland	29	-34,1	33	-58,8	1,1	260	-11,0	387	-28,6	1,5
Roßleben-Wiehe, Stadt
Deutschland
Ausland
An der Schmücke, Stadt
Deutschland
Ausland
Schmalkalden-Meiningen										
Breitungen/Werra
Deutschland
Ausland
Floh-Seligenthal	899	6,3	2 009	19,6	2,2	5 563	5,7	11 119	3,9	2,0
Deutschland	878	5,1	1 898	14,0	2,2	5 420	5,4	10 728	2,2	2,0
Ausland	21	90,9	111	x	5,3	143	18,2	391	92,6	2,7
Meiningen, Stadt	2 270	-8,6	4 373	-5,0	1,9	18 451	-7,9	35 554	2,6	1,9
Deutschland	2 124	-8,1	3 665	-11,7	1,7	17 320	-7,9	30 533	-3,5	1,8
Ausland	146	-16,1	708	55,9	4,8	1 131	-7,8	5 021	66,4	4,4

Noch: 9. Ankünfte, Übernachtungen und Aufenthaltsdauer der Gäste in Beherbergungsstätten nach ausgewählten Gemeinden und dem ständigen Wohnsitz der Gäste (ohne Camping)

Landkreis Gemeinde Ständiger Wohnsitz der Gäste	August 2019					Januar bis August 2019				
	Ankünfte		Übernachtungen		durchschnittliche Aufenthalts- dauer	Ankünfte		Übernachtungen		durchschnittliche Aufenthalts- dauer
	insgesamt	Veränderung gegenüber dem Vorjahres- monat	insgesamt	Veränderung gegenüber dem Vorjahres- monat		insgesamt	Veränderung gegenüber dem Vorjahres- zeitraum	insgesamt	Veränderung gegenüber dem Vorjahres- zeitraum	
	Anzahl	%	Anzahl	%	Tage	Anzahl	%	Anzahl	%	Tage
Noch: Gotha										
Nesse-Apfelstädt	1 688	5,9	3 735	-8,9	2,2	12 028	-4,6	21 322	-13,9	1,8
Deutschland	1 472	1,0	3 404	-11,2	2,3	10 896	-8,2	19 564	-16,3	1,8
Ausland	216	57,7	331	25,4	1,5	1 132	52,8	1 758	27,1	1,6
Hörstel	303	13,5	932	39,5	3,1	2 288	-6,5	6 121	-7,0	2,7
Deutschland	296	13,8	909	39,4	3,1	2 252	-7,1	6 009	-8,2	2,7
Ausland	7	-	23	43,8	3,3	36	56,5	112	187,2	3,1
Drei Gleichen	569	6,8	1 243	14,0	2,2	3 741	2,3	8 240	16,8	2,2
Deutschland	559	7,5	1 215	13,3	2,2	3 568	-1,1	7 652	9,6	2,1
Ausland	10	-23,1	28	55,6	2,8	173	232,7	588	x	3,4
Sömmerda										
Kölleda, Stadt	479	4,4	905	21,2	1,9	2 998	16,7	5 283	-3,8	1,8
Deutschland	458	2,9	881	20,9	1,9	2 857	14,2	5 088	-5,7	1,8
Ausland	21	50,0	24	33,3	1,1	141	110,4	195	109,7	1,4
Sömmerda, Stadt	612	2,9	1 083	2,8	1,8	4 425	2,9	8 219	4,4	1,9
Deutschland	587	4,6	1 048	6,2	1,8	4 157	0,7	7 556	0,1	1,8
Ausland	25	-26,5	35	-47,8	1,4	268	54,9	663	104,0	2,5
Weißensee, Stadt	1 147	0,3	2 836	14,5	2,5	7 320	-4,1	16 624	-21,4	2,3
Deutschland	1 035	5,5	2 579	26,7	2,5	6 610	-0,1	14 735	-2,2	2,2
Ausland	112	-31,3	257	-41,9	2,3	710	-30,2	1 889	-69,0	2,7
Hildburghausen										
Eisfeld, Stadt	1 168	2,2	2 822	-3,5	2,4	8 312	2,3	19 280	2,4	2,3
Deutschland	1 119	6,2	2 591	4,9	2,3	7 939	3,1	17 840	0,3	2,2
Ausland	49	-44,9	231	-48,9	4,7	373	-11,0	1 440	37,9	3,9
Hildburghausen, Stadt	500	53,4	898	71,7	1,8	2 483	2,6	4 891	11,1	2,0
Deutschland	500	53,4	898	71,7	1,8	2 483	2,6	4 891	11,1	2,0
Ausland	-	-	-	-	-	-	-	-	-	-
Schleusingen, Stadt	1 768	27,5	4 853	34,1	2,7	12 115	19,8	29 206	21,9	2,4
Deutschland	1 678	25,4	4 683	34,7	2,8	11 621	18,3	28 209	21,4	2,4
Ausland	90	83,7	170	19,7	1,9	494	72,7	997	35,5	2,0
Masserberg	4 784	3,8	20 917	-1,5	4,4	36 543	3,8	154 022	0,6	4,2
Deutschland	4 679	4,6	20 410	-1,4	4,4	35 962	3,6	151 820	0,3	4,2
Ausland	105	-22,8	507	-3,6	4,8	581	16,0	2 202	20,7	3,8
Römhild, Stadt	334	1,2	638	21,8	1,9	2 117	-8,6	3 960	3,4	1,9
Deutschland	319	-0,3	610	20,1	1,9	2 028	-11,4	3 717	-1,9	1,8
Ausland	15	50,0	28	75,0	1,9	89	217,9	243	x	2,7
Heldburg, Stadt
Deutschland
Ausland
Ilm-Kreis										
Arnstadt, Stadt	2 604	22,7	5 183	15,2	2,0	17 896	-3,3	36 718	4,7	2,1
Deutschland	2 339	20,2	4 426	12,1	1,9	16 518	-3,6	32 752	4,7	2,0
Ausland	265	49,7	757	37,6	2,9	1 378	-0,1	3 966	5,1	2,9
Elgersburg	702	-2,0	1 239	-23,7	1,8	5 275	4,8	10 543	-1,4	2,0
Deutschland	615	-11,5	1 076	-31,6	1,7	4 935	1,6	9 798	-4,9	2,0
Ausland	87	x	163	219,6	1,9	340	92,1	745	91,0	2,2
Amt Wachsenburg	430	13,2	873	9,3	2,0	2 457	27,4	4 952	19,8	2,0
Deutschland	417	11,2	730	-5,9	1,8	2 220	19,2	3 889	0,1	1,8
Ausland	13	160,0	143	x	11,0	237	259,1	1 063	x	4,5

Noch: 9. Ankünfte, Übernachtungen und Aufenthaltsdauer der Gäste in Beherbergungsstätten
nach ausgewählten Gemeinden und dem ständigen Wohnsitz der Gäste (ohne Camping)

Landkreis Gemeinde Ständiger Wohnsitz der Gäste	August 2019					Januar bis August 2019				
	Ankünfte		Übernachtungen		durch- schnittliche Aufenthalts- dauer	Ankünfte		Übernachtungen		durch- schnittliche Aufenthalts- dauer
	insgesamt	Veränderung gegenüber dem Vorjahres- monat	insgesamt	Veränderung gegenüber dem Vorjahres- monat		insgesamt	Veränderung gegenüber dem Vorjahres- zeitraum	insgesamt	Veränderung gegenüber dem Vorjahres- zeitraum	
	Anzahl	%	Anzahl	%	Tage	Anzahl	%	Anzahl	%	Tage
Noch: Ilm-Kreis										
Ilmenau, Stadt	6 376	0,5	15 114	1,0	2,4	46 435	3,1	106 314	3,4	2,3
Deutschland	5 979	0,3	13 680	-0,4	2,3	44 299	2,5	99 437	1,9	2,2
Ausland	397	2,3	1 434	16,3	3,6	2 136	16,3	6 877	30,9	3,2
Plaue, Stadt
Deutschland
Ausland
Stadtilm, Stadt
Deutschland
Ausland
Geratal	852	-21,5	3 575	26,1	4,2	6 410	-11,3	18 593	-3,8	2,9
Deutschland	826	-22,7	3 330	23,8	4,0	6 297	-11,0	17 769	-1,3	2,8
Ausland	26	44,4	245	69,0	9,4	113	-25,2	824	-37,7	7,3
Großbreitenbach, Stadt	1 699	25,9	5 930	24,1	3,5	11 648	18,8	38 076	18,4	3,3
Deutschland	1 678	27,1	5 787	24,6	3,4	11 462	18,3	37 552	18,4	3,3
Ausland	21	-27,6	143	7,5	6,8	186	61,7	524	18,0	2,8
Weimarer Land										
Apolda, Stadt	2 832	26,5	4 752	2,3	1,7	16 386	9,4	30 049	-3,2	1,8
Deutschland	2 657	26,7	4 491	1,2	1,7	15 439	9,7	28 417	-3,7	1,8
Ausland	175	23,2	261	25,5	1,5	947	5,1	1 632	5,1	1,7
Bad Berka, Stadt	1 022	-14,7	11 369	8,7	11,1	7 893	-10,0	86 944	8,4	11,0
Deutschland	998	-15,4	11 324	8,6	11,3	7 764	-9,9	86 647	8,5	11,2
Ausland	24	26,3	45	36,4	1,9	129	-14,6	297	-22,7	2,3
Bad Sulza, Stadt	3 932	-11,8	18 463	-6,0	4,7	32 704	-10,1	144 068	-6,6	4,4
Deutschland	3 871	-11,4	18 354	-5,1	4,7	32 285	-10,1	142 373	-6,6	4,4
Ausland	61	-33,0	109	-64,5	1,8	419	-8,7	1 695	-4,0	4,0
Mönchenholzhausen	515	-8,4	1 678	-18,1	3,3	4 148	-12,7	12 528	-14,5	3,0
Deutschland	497	-11,6	1 552	-24,3	3,1	4 124	-13,1	12 396	-15,4	3,0
Ausland	18	x	126	x	7,0	24	x	132	x	5,5
Nohra	847	-30,9	1 244	-26,3	1,5	6 283	-19,7	9 853	-14,4	1,6
Deutschland	683	-22,4	1 063	-16,6	1,6	5 421	-15,4	8 769	-10,0	1,6
Ausland	164	-52,6	181	-56,2	1,1	862	-39,3	1 084	-38,5	1,3
Ilmtal-Weinstraße	652	24,9	1 208	24,9	1,9	3 711	8,0	6 949	15,3	1,9
Deutschland	627	22,0	1 147	23,5	1,8	3 607	7,0	6 729	14,8	1,9
Ausland	25	212,5	61	60,5	2,4	104	55,2	220	31,7	2,1
Sonneberg										
Lauscha, Stadt	419	0,7	1 057	9,5	2,5	2 917	-0,8	7 985	9,5	2,7
Deutschland	390	-2,5	988	4,8	2,5	2 761	-1,7	7 313	4,4	2,6
Ausland	29	81,3	69	213,6	2,4	156	19,1	672	132,5	4,3
Neuhaus am Rennweg, Stadt	2 027	-4,7	7 236	-3,1	3,6	14 872	-6,4	49 505	-8,2	3,3
Deutschland	1 980	-5,4	7 141	-3,7	3,6	14 432	-7,2	47 685	-10,2	3,3
Ausland	47	38,2	95	63,8	2,0	440	31,3	1 820	123,0	4,1
Schalkau, Stadt
Deutschland
Ausland
Sonneberg, Stadt	1 775	3,8	3 477	-20,3	2,0	13 109	5,5	26 188	-9,7	2,0
Deutschland	1 749	3,4	3 439	-20,6	2,0	12 837	5,1	25 713	-9,3	2,0
Ausland	26	44,4	38	26,7	1,5	272	29,5	475	-27,3	1,7

Noch: 9. Ankünfte, Übernachtungen und Aufenthaltsdauer der Gäste in Beherbergungsstätten
nach ausgewählten Gemeinden und dem ständigen Wohnsitz der Gäste (ohne Camping)

Landkreis Gemeinde Ständiger Wohnsitz der Gäste	August 2019					Januar bis August 2019				
	Ankünfte		Übernachtungen		durch- schnittliche Aufenthalts- dauer	Ankünfte		Übernachtungen		durch- schnittliche Aufenthalts- dauer
	insgesamt	Veränderung gegenüber dem Vorjahres- monat	insgesamt	Veränderung gegenüber dem Vorjahres- monat		insgesamt	Veränderung gegenüber dem Vorjahres- zeitraum	insgesamt	Veränderung gegenüber dem Vorjahres- zeitraum	
	Anzahl	%	Anzahl	%		Anzahl	%	Anzahl	%	
					Tage					
Tage										
Noch: Sonneberg										
Steinach, Stadt	486	7,3	1 186	8,4	2,4	4 041	1,2	9 094	2,1	2,3
Deutschland	482	11,6	1 182	11,2	2,5	3 893	3,0	8 822	6,9	2,3
Ausland	4	-81,0	4	-87,1	1,0	148	-30,8	272	-58,6	1,8
Frankenblick
Deutschland
Ausland
Saalfeld-Rudolstadt										
Bad Blankenburg, Stadt	2 613	-9,2	7 402	-4,2	2,8	19 909	-1,5	45 851	-5,4	2,3
Deutschland	2 577	-10,4	7 280	-5,7	2,8	19 427	-1,1	44 213	-3,9	2,3
Ausland	36	x	122	x	3,4	482	-14,8	1 638	-34,0	3,4
Cursdorf	341	-10,7	906	-26,9	2,7	2 576	-8,1	7 282	-8,2	2,8
Deutschland	305	-12,9	776	-29,7	2,5	2 460	-8,8	6 897	-8,5	2,8
Ausland	36	12,5	130	-4,4	3,6	116	8,4	385	-1,5	3,3
Lehesten, Stadt	528	39,7	1 105	14,4	2,1	2 113	-3,8	4 753	-44,3	2,2
Deutschland	526	42,2	1 100	17,0	2,1	2 089	1,2	4 586	-30,6	2,2
Ausland	2	-75,0	5	-80,8	2,5	24	-81,8	167	-91,3	7,0
Meura
Deutschland
Ausland
Rudolstadt, Stadt	2 199	1,9	5 124	-1,3	2,3	14 784	-1,3	34 104	-0,4	2,3
Deutschland	2 157	3,0	5 037	-0,2	2,3	14 461	-0,9	33 426	0,3	2,3
Ausland	42	-33,3	87	-38,3	2,1	323	-17,4	678	-26,4	2,1
Saalfeld/Saale, Stadt	4 426	-4,1	15 644	2,3	3,5	26 086	-15,2	92 157	-6,2	3,5
Deutschland	4 266	-3,7	15 169	2,3	3,6	25 191	-15,4	89 982	-6,2	3,6
Ausland	160	-12,1	475	3,7	3,0	895	-10,6	2 175	-6,2	2,4
Schwarzburg	779	13,6	2 146	-4,2	2,8	4 550	0,7	11 004	-5,1	2,4
Deutschland	779	13,6	2 146	-4,2	2,8	4 443	9,1	10 685	-3,2	2,4
Ausland	-	-	-	-	-	107	-76,1	319	-42,8	3,0
Leutenberg, Stadt	725	16,6	1 761	-1,1	2,4	3 778	10,5	9 163	-3,8	2,4
Deutschland	725	16,6	1 761	-1,1	2,4	3 765	10,5	9 120	-3,9	2,4
Ausland	-	-	-	-	-	13	8,3	43	-	3,3
Uhlstädt-Kirschassel	1 112	-4,0	3 887	3,5	3,5	7 030	11,3	27 117	14,6	3,9
Deutschland	1 108	-3,7	3 870	4,6	3,5	6 921	11,9	26 770	14,8	3,9
Ausland	4	-50,0	17	-68,5	4,3	109	-15,5	347	0,3	3,2
Unterwellenborn	644	-8,7	1 731	-9,1	2,7	3 408	-9,4	7 936	-8,0	2,3
Deutschland	635	-7,8	1 705	-9,6	2,7	3 344	-9,3	7 799	-8,1	2,3
Ausland	9	-43,8	26	44,4	2,9	64	-12,3	137	-2,1	2,1
Königsee, Stadt	448	-5,9	1 058	-29,0	2,4	3 182	2,3	7 824	2,1	2,5
Deutschland	436	-3,3	983	-27,3	2,3	2 985	-0,3	6 845	-2,2	2,3
Ausland	12	-52,0	75	-46,0	6,3	197	71,3	979	47,0	5,0
Schwarzatal, Stadt	469	-7,7	1 343	1,1	2,9	3 005	-6,5	8 244	-1,6	2,7
Deutschland	454	-10,1	1 312	-1,0	2,9	2 960	-6,9	8 123	-1,6	2,7
Ausland	15	x	31	x	2,1	45	28,6	121	1,7	2,7
Saale-Holzland-Kreis										
Bad Klosterlausnitz	2 215	3,0	17 716	10,2	8,0	15 571	1,7	137 371	9,2	8,8
Deutschland	1 906	-0,3	17 064	10,2	9,0	13 902	2,7	133 561	9,8	9,6
Ausland	309	28,8	652	10,7	2,1	1 669	-5,7	3 810	-8,5	2,3
Eisenberg, Stadt	1 441	13,5	2 912	22,0	2,0	8 635	41,0	17 047	32,9	2,0
Deutschland	1 329	8,8	2 795	22,6	2,1	7 920	31,8	16 112	28,8	2,0
Ausland	112	133,3	117	9,3	1,0	715	x	935	195,0	1,3

Noch: 9. Ankünfte, Übernachtungen und Aufenthaltsdauer der Gäste in Beherbergungsstätten nach ausgewählten Gemeinden und dem ständigen Wohnsitz der Gäste (ohne Camping)

Landkreis Gemeinde Ständiger Wohnsitz der Gäste	August 2019					Januar bis August 2019				
	Ankünfte		Übernachtungen		durch- schnittliche Aufenthalts- dauer	Ankünfte		Übernachtungen		durch- schnittliche Aufenthalts- dauer
	insgesamt	Veränderung gegenüber dem Vorjahres- monat	insgesamt	Veränderung gegenüber dem Vorjahres- monat		insgesamt	Veränderung gegenüber dem Vorjahres- zeitraum	insgesamt	Veränderung gegenüber dem Vorjahres- zeitraum	
	Anzahl	%	Anzahl	%	Tage	Anzahl	%	Anzahl	%	Tage
Noch: Saale-Holzland-Kreis										
Stadtroda, Stadt
Deutschland
Ausland
Trockenborn-Wolfersdorf
Deutschland
Ausland
Saale-Orla-Kreis										
Bad Lobenstein, Stadt	492	-3,3	7 048	2,1	14,3	3 234	2,5	53 603	1,9	16,6
Deutschland	469	-2,1	6 687	1,6	14,3	3 115	3,0	52 102	2,2	16,7
Ausland	23	-23,3	361	13,5	15,7	119	-9,8	1 501	-6,9	12,6
Neustadt an der Orla, Stadt	529	1,7	1 051	20,8	2,0	3 729	-9,6	6 801	-6,9	1,8
Deutschland	487	-	939	12,9	1,9	3 347	-11,9	5 962	-12,4	1,8
Ausland	42	27,3	112	194,7	2,7	382	17,2	839	67,8	2,2
Schleiz, Stadt	910	13,6	1 450	-3,7	1,6	4 589	11,8	7 123	10,1	1,6
Deutschland	800	8,5	1 168	-18,4	1,5	4 256	14,6	6 329	6,1	1,5
Ausland	110	71,9	282	276,0	2,6	333	-14,6	794	58,5	2,4
Triptis, Stadt	718	19,9	2 307	34,6	3,2	4 424	21,5	11 538	24,8	2,6
Deutschland	655	29,2	2 235	38,0	3,4	4 056	23,2	11 137	25,6	2,7
Ausland	63	-31,5	72	-24,2	1,1	368	5,1	401	5,2	1,1
Ziegenrück, Stadt	1 192	-3,9	3 314	-11,5	2,8	6 390	-14,5	15 320	-19,7	2,4
Deutschland	1 172	-1,2	3 266	-9,8	2,8	6 196	-13,3	15 024	-19,4	2,4
Ausland	20	-63,0	48	-61,3	2,4	194	-40,5	296	-35,1	1,5
Krölpä	381	85,9	1 231	33,8	3,2	2 067	52,3	6 494	39,4	3,1
Deutschland	350	70,7	952	3,5	2,7	2 036	58,9	6 215	44,3	3,1
Ausland	31	x	279	x	9,0	31	-59,2	279	-20,7	9,0
Wurzbach, Stadt
Deutschland
Ausland
Saalburg-Ebersdorf, Stadt	1 928	-21,3	6 212	-21,7	3,2	10 154	-10,7	29 585	-9,6	2,9
Deutschland	1 872	-21,1	6 126	-21,4	3,3	9 843	-10,9	29 168	-9,6	3,0
Ausland	56	-27,3	86	-37,2	1,5	311	-4,0	417	-12,6	1,3
Rosenthal am Rennsteig	584	-4,3	712	-25,7	1,2	2 758	12,0	3 550	-1,4	1,3
Deutschland	530	-12,4	644	-32,4	1,2	2 529	4,4	3 194	-5,0	1,3
Ausland	54	x	68	x	1,3	229	x	356	49,6	1,6
Greiz										
Berga/Elster, Stadt	230	-20,7	1 079	-0,9	4,7	1 304	-22,3	6 954	47,6	5,3
Deutschland	207	-15,5	619	-11,7	3,0	1 049	-26,8	2 514	-23,8	2,4
Ausland	23	-48,9	460	18,6	20,0	255	4,1	4 440	214,9	17,4
Greiz, Stadt	766	20,8	1 310	25,8	1,7	4 874	15,1	8 223	16,3	1,7
Deutschland	704	25,9	1 181	32,4	1,7	4 456	16,0	7 304	17,2	1,6
Ausland	62	-17,3	129	-13,4	2,1	418	6,6	919	9,9	2,2
Weida, Stadt	243	-17,3	485	-23,6	2,0	1 655	-0,5	3 014	-1,6	1,8
Deutschland	243	-17,3	485	-23,6	2,0	1 655	-0,2	3 014	-1,4	1,8
Ausland	-	-	-	-	-	-	x	-	x	-
Zeulenroda-Triebes, Stadt	3 334	-7,0	7 103	-5,4	2,1	22 456	-1,5	45 300	-2,2	2,0
Deutschland	3 260	-7,1	6 942	-5,8	2,1	21 787	-1,4	43 865	-2,6	2,0
Ausland	74	-3,9	161	14,2	2,2	669	-4,6	1 435	12,9	2,1
Mohlsdorf-Teichwolframsdorf	455	34,2	1 360	51,3	3,0	3 377	4,5	9 715	2,2	2,9
Deutschland	455	37,5	1 360	52,6	3,0	3 375	4,8	9 709	2,7	2,9
Ausland	-	x	-	x	-	2	-84,6	6	-88,9	3,0

Noch: 9. Ankünfte, Übernachtungen und Aufenthaltsdauer der Gäste in Beherbergungsstätten
nach ausgewählten Gemeinden und dem ständigen Wohnsitz der Gäste (ohne Camping)

Landkreis Gemeinde Ständiger Wohnsitz der Gäste	August 2019					Januar bis August 2019				
	Ankünfte		Übernachtungen		durch- schnittliche Aufenthalts- dauer	Ankünfte		Übernachtungen		durch- schnittliche Aufenthalts- dauer
	insgesamt	Veränderung gegenüber dem Vorjahres- monat	insgesamt	Veränderung gegenüber dem Vorjahres- monat		insgesamt	Veränderung gegenüber dem Vorjahres- zeitraum	insgesamt	Veränderung gegenüber dem Vorjahres- zeitraum	
	Anzahl	%	Anzahl	%	Tage	Anzahl	%	Anzahl	%	Tage
Altenburger Land										
Altenburg, Stadt	2 377	21,8	4 345	15,4	1,8	16 314	22,9	29 377	12,9	1,8
Deutschland	2 144	23,6	3 725	18,3	1,7	15 051	22,6	26 667	12,0	1,8
Ausland	233	7,4	620	0,8	2,7	1 263	27,6	2 710	22,7	2,1
Meuselwitz, Stadt	116	-10,8	626	68,7	5,4	826	-18,0	3 680	-20,3	4,5
Deutschland	105	-13,9	493	50,3	4,7	767	-6,1	2 134	-4,9	2,8
Ausland	11	37,5	133	209,3	12,1	59	-68,9	1 546	-34,9	26,2
Schmölln, Stadt	603	11,9	1 177	43,5	2,0	3 895	-1,8	7 290	2,8	1,9
Deutschland	580	12,2	1 043	33,2	1,8	3 688	-2,6	6 684	0,4	1,8
Ausland	23	4,5	134	262,2	5,8	207	15,0	606	40,0	2,9

**10. Ankünfte, Übernachtungen und Aufenthaltsdauer der Gäste in Beherbergungsstätten
in Städten des Vereins Städtetourismus in Thüringen e.V. (ohne Camping)**

Stadt ----- Ständiger Wohnsitz der Gäste	August 2019					Januar bis August 2019				
	Ankünfte		Übernachtungen		durch- schnittliche Aufenthalts- dauer	Ankünfte		Übernachtungen		durch- schnittliche Aufenthalts- dauer
	insgesamt	Veränderung gegenüber dem Vorjahres- monat	insgesamt	Veränderung gegenüber dem Vorjahres- monat		insgesamt	Veränderung gegenüber dem Vorjahres- zeitraum	insgesamt	Veränderung gegenüber dem Vorjahres- zeitraum	
	Anzahl	%	Anzahl	%	Tage	Anzahl	%	Anzahl	%	Tage
Altenburg, Stadt	2 377	21,8	4 345	15,4	1,8	16 314	22,9	29 377	12,9	1,8
Deutschland	2 144	23,6	3 725	18,3	1,7	15 051	22,6	26 667	12,0	1,8
Ausland	233	7,4	620	0,8	2,7	1 263	27,6	2 710	22,7	2,1
Apolda, Stadt	2 832	26,5	4 752	2,3	1,7	16 386	9,4	30 049	-3,2	1,8
Deutschland	2 657	26,7	4 491	1,2	1,7	15 439	9,7	28 417	-3,7	1,8
Ausland	175	23,2	261	25,5	1,5	947	5,1	1 632	5,1	1,7
Arnstadt, Stadt	2 604	22,7	5 183	15,2	2,0	17 896	-3,3	36 718	4,7	2,1
Deutschland	2 339	20,2	4 426	12,1	1,9	16 518	-3,6	32 752	4,7	2,0
Ausland	265	49,7	757	37,6	2,9	1 378	-0,1	3 966	5,1	2,9
Bad Langensalza, Stadt	4 159	3,7	17 799	12,0	4,3	28 346	1,2	124 799	4,1	4,4
Deutschland	4 033	3,1	17 457	10,8	4,3	27 566	0,9	122 520	3,5	4,4
Ausland	126	31,3	342	134,2	2,7	780	15,7	2 279	60,2	2,9
Eisenach, Stadt	20 523	8,8	36 627	14,3	1,8	139 990	8,3	237 392	10,7	1,7
Deutschland	18 151	9,6	32 129	14,4	1,8	124 535	9,9	210 631	11,2	1,7
Ausland	2 372	2,6	4 498	14,1	1,9	15 455	-2,7	26 761	6,8	1,7
Erfurt, Stadt	50 093	9,3	89 819	12,8	1,8	328 772	3,7	590 130	6,2	1,8
Deutschland	46 384	10,7	81 337	13,4	1,8	305 752	5,0	536 011	5,9	1,8
Ausland	3 709	-5,6	8 482	8,1	2,3	23 020	-10,3	54 119	8,8	2,4
Gera, Stadt	9 801	-4,7	15 865	-5,1	1,6	71 813	7,4	118 039	7,4	1,6
Deutschland	7 838	-1,9	13 243	-0,9	1,7	60 586	9,8	99 812	8,2	1,6
Ausland	1 963	-14,7	2 622	-22,0	1,3	11 227	-4,1	18 227	3,4	1,6
Gotha, Stadt	7 281	21,5	14 942	15,6	2,1	48 987	7,9	99 438	5,0	2,0
Deutschland	6 592	23,9	13 280	15,0	2,0	43 967	9,2	90 041	5,7	2,0
Ausland	689	2,5	1 662	20,0	2,4	5 020	-2,3	9 397	-1,3	1,9
Ilmenau, Stadt	6 376	0,5	15 114	1,0	2,4	46 435	3,1	106 314	3,4	2,3
Deutschland	5 979	0,3	13 680	-0,4	2,3	44 299	2,5	99 437	1,9	2,2
Ausland	397	2,3	1 434	16,3	3,6	2 136	16,3	6 877	30,9	3,2
Jena, Stadt	20 417	11,9	34 535	12,1	1,7	134 492	6,3	230 119	7,7	1,7
Deutschland	17 210	16,7	28 289	15,3	1,6	114 397	7,6	191 275	8,7	1,7
Ausland	3 207	-8,4	6 246	-0,3	1,9	20 095	-0,5	38 844	3,1	1,9

Noch: 10. Ankünfte, Übernachtungen und Aufenthaltsdauer der Gäste in Beherbergungsstätten
in Städten des Vereins Städtetourismus in Thüringen e.V. (ohne Camping)

Stadt ----- Ständiger Wohnsitz der Gäste	August 2019					Januar bis August 2019				
	Ankünfte		Übernachtungen		durch- schnittliche Aufenthalts- dauer	Ankünfte		Übernachtungen		durch- schnittliche Aufenthalts- dauer
	insgesamt	Veränderung gegenüber dem Vorjahres- monat	insgesamt	Veränderung gegenüber dem Vorjahres- monat		insgesamt	Veränderung gegenüber dem Vorjahres- zeitraum	insgesamt	Veränderung gegenüber dem Vorjahres- zeitraum	
	Anzahl	%	Anzahl	%	Tage	Anzahl	%	Anzahl	%	Tage
Meiningen, Stadt	2 270	-8,6	4 373	-5,0	1,9	18 451	-7,9	35 554	2,6	1,9
Deutschland	2 124	-8,1	3 665	-11,7	1,7	17 320	-7,9	30 533	-3,5	1,8
Ausland	146	-16,1	708	55,9	4,8	1 131	-7,8	5 021	66,4	4,4
Mühlhausen/Thüringen, Stadt	5 172	5,0	10 797	5,2	2,1	32 657	-3,3	67 787	-0,1	2,1
Deutschland	4 966	5,6	10 363	7,7	2,1	31 384	-4,1	64 851	-0,2	2,1
Ausland	206	-6,8	434	-32,2	2,1	1 273	21,5	2 936	2,7	2,3
Nordhausen, Stadt	4 369	2,9	9 082	17,0	2,1	26 503	-1,8	52 606	1,3	2,0
Deutschland	4 099	2,5	8 625	16,6	2,1	25 364	-1,4	50 682	2,9	2,0
Ausland	270	10,2	457	24,9	1,7	1 139	-9,8	1 924	-28,3	1,7
Rudolstadt, Stadt	2 199	1,9	5 124	-1,3	2,3	14 784	-1,3	34 104	-0,4	2,3
Deutschland	2 157	3,0	5 037	-0,2	2,3	14 461	-0,9	33 426	0,3	2,3
Ausland	42	-33,3	87	-38,3	2,1	323	-17,4	678	-26,4	2,1
Saalfeld/Saale, Stadt	4 426	-4,1	15 644	2,3	3,5	26 086	-15,2	92 157	-6,2	3,5
Deutschland	4 266	-3,7	15 169	2,3	3,6	25 191	-15,4	89 982	-6,2	3,6
Ausland	160	-12,1	475	3,7	3,0	895	-10,6	2 175	-6,2	2,4
Schmalkalden, Kurort, Stadt	2 242	-1,5	4 846	3,1	2,2	15 210	-1,8	32 626	-3,7	2,1
Deutschland	2 147	-2,0	4 654	3,3	2,2	14 647	-2,8	31 416	-4,7	2,1
Ausland	95	9,2	192	-1,5	2,0	563	32,5	1 210	33,1	2,1
Sondershausen, Stadt	4 803	-16,9	16 379	-9,6	3,4	31 813	-9,1	90 061	-7,7	2,8
Deutschland	4 793	-16,8	16 366	-9,4	3,4	31 618	-9,1	89 301	-7,8	2,8
Ausland	10	-37,5	13	-67,5	1,3	195	2,1	760	0,7	3,9
Suhl, Stadt	9 818	17,5	24 524	4,1	2,5	75 111	17,1	178 792	5,8	2,4
Deutschland	8 926	12,3	22 296	2,0	2,5	70 919	15,8	167 585	5,8	2,4
Ausland	892	117,6	2 228	32,1	2,5	4 192	44,7	11 207	5,4	2,7
Weimar, Stadt	47 395	23,5	95 023	31,1	2,0	304 421	18,6	579 226	20,2	1,9
Deutschland	40 604	28,6	80 229	34,3	2,0	268 947	19,0	508 544	20,6	1,9
Ausland	6 791	-0,2	14 794	16,0	2,2	35 474	16,1	70 682	17,5	2,0
Ausgewählte Städte zusammen	209 157	10,6	424 773	12,4	2,0	1 394 467	7,0	2 765 288	7,5	2,0
Deutschland	187 409	12,1	378 461	12,8	2,0	1 267 961	7,5	2 503 883	7,3	2,0
Ausland	21 748	-0,9	46 312	9,5	2,1	126 506	2,5	261 405	9,8	2,1

11. Beherbergungsstätten, angebotene Gästebetten und Kapazitätsauslastung nach Betriebsarten sowie Campingplätze

Betriebsart	August 2019								Jan. - Aug. 2019
	Betriebe			in den Betrieben angebotene Betten/Schlafgelegenheiten ¹⁾					durchschnittliche Auslastung
	insgesamt	darunter geöffnete ²⁾		insgesamt	Veränderung gegenüber dem Vorjahresmonat	durchschnittliche Auslastung	nachrichtlich		
		zusammen	Veränderung gegenüber dem Vorjahresmonat				maximales Angebot an Schlafgelegenheiten der letzten 13 Monate	Anteil der aktuell angebotenen Schlafgelegenheiten am Maximum	
Anzahl		%	Anzahl	%	Anzahl	%			
Hotels, Gasthöfe, Pensionen	929	903	-0,6	45 303	0,3	45,8	46 824	96,8	38,8
Hotels (ohne Hotels garnis)	353	344	0,6	30 179	-0,3	49,3	31 252	96,6	41,9
Hotels garnis	86	84	1,2	5 157	5,1	50,0	5 257	98,1	42,0
Gasthöfe	304	292	-3,3	6 058	-1,5	30,3	6 290	96,3	25,0
Pensionen	186	183	1,1	3 909	1,8	37,8	4 025	97,1	31,3
Ferienunterkünfte und ähnliche Beherbergungsstätten	260	255	4,1	12 614	-0,1	36,8	13 016	96,9	30,5
Erholungs- und Ferienheime	13	13	18,2	828	12,0	40,5	828	100,0	35,3
Ferienhäuser und Ferienwohnungen	146	143	5,9	4 806	3,9	39,1	5 042	95,3	29,8
Jugendherbergen und Hütten	101	99	-	6 980	-3,9	34,8	7 146	97,7	30,4
Sonstige tourismusrelevante Unterkünfte	61	61	3,4	7 803	2,5	76,5	7 827	99,7	75,1
Vorsorge- u. Rehabilitationskliniken	31	31	-	5 587	0,2	88,4	5 589	100,0	88,1
Schulungsheime	30	30	7,1	2 216	8,7	46,0	2 238	99,0	40,9
Beherbergungsstätten insgesamt	1 250	1 219	0,6	65 720	0,5	47,8	67 667	97,1	41,7
Campingplätze ³⁾	82	79	-	19 692	-1,3	x	49 148	40,1	x

1) Doppelbetten zählen als 2 Schlafgelegenheiten. Für Camping (Urlaubscamping ohne Dauercamping) wird 1 Stellplatz in 4 Schlafgelegenheiten umgerechnet. - 2) ganz oder teilweise geöffnet - 3) Campingplätze ohne Betriebe mit ausschließlich Dauercamping

12. Beherbergungsstätten, angebotene Gästebetten und Kapazitätsauslastung nach Reisegebieten sowie Campingplätze

Reisegebiet	August 2019								Jan. - Aug. 2019
	Betriebe			in den Betrieben angebotene Betten/Schlafgelegenheiten ¹⁾					durchschnittliche Auslastung
	insgesamt	darunter geöffnete ²⁾		insgesamt	Veränderung gegenüber dem Vorjahresmonat	durchschnittliche Auslastung	nachrichtlich		
		zusammen	Veränderung gegenüber dem Vorjahresmonat				maximales Angebot an Schlafgelegenheiten der letzten 13 Monate	Anteil der aktuell angebotenen Schlafgelegenheiten am Maximum	
	Anzahl	%	Anzahl	%	Anzahl	%			
Südharz Kyffhäuser	78	75	-2,6	4 280	-2,9	48,1	4 489	95,3	38,1
Eichsfeld	55	55	3,8	2 479	1,5	43,4	2 507	98,9	39,6
Hainich	59	57	-1,7	2 965	1,2	53,2	3 031	97,8	46,3
Saaleland	54	53	-	2 344	0,5	54,8	2 372	98,8	52,7
Städte Eisenach, Erfurt, Jena, Weimar	179	178	4,1	14 706	5,2	56,4	14 866	98,9	47,5
Thüringer Rhön	75	74	-6,3	2 903	-4,0	48,2	3 036	95,6	45,3
Thüringer Vogtland	60	59	1,7	2 793	-4,2	37,4	2 961	94,3	33,5
Thüringer Wald	597	578	0,2	28 533	-0,4	43,7	29 413	97,0	38,7
Übriges Thüringen	93	90	4,7	4 717	-0,2	46,1	4 992	94,5	40,9
Thüringen insgesamt	1 250	1 219	0,6	65 720	0,5	47,8	67 667	97,1	41,7
Campingplätze ³⁾	82	79	-	19 692	-1,3	x	49 148	40,1	x

1) Doppelbetten zählen als 2 Schlafgelegenheiten. Für Camping (Urlaubscamping ohne Dauercamping) wird 1 Stellplatz in 4 Schlafgelegenheiten umgerechnet. - 2) ganz oder teilweise geöffnet - 3) Campingplätze ohne Betriebe mit ausschließlich Dauercamping

13. Beherbergungsstätten, angebotene Gästebetten und Kapazitätsauslastung nach Gemeindegruppen (ohne Camping)

Gemeindegruppe	August 2019								Jan. - Aug. 2019
	Betriebe			in den Betrieben angebotene Betten/Schlafgelegenheiten ¹⁾					durchschnittliche Auslastung
	insgesamt	darunter geöffnete ²⁾		insgesamt	Veränderung gegenüber dem Vorjahresmonat	durchschnittliche Auslastung	nachrichtlich		
		zusammen	Veränderung gegenüber dem Vorjahresmonat				maximales Angebot an Schlafgelegenheiten der letzten 13 Monate	Anteil der aktuell angebotenen Schlafgelegenheiten am Maximum	
	Anzahl	%	Anzahl	%	Anzahl	%			
Heilbäder zusammen	150	147	-1,3	12 024	-1,1	65,5	12 384	97,1	61,5
Mineral-, Moor-, Sole- und Thermalbäder	79	78	-1,3	6 293	-1,7	70,6	6 575	95,7	68,1
Orte mit Kurbetrieb	25	23	-8,0	1 759	-3,4	62,1	1 798	97,8	57,0
heilklimatische Kurorte	38	38	2,7	3 142	0,7	56,7	3 181	98,8	49,7
Kneippheilbäder	8	8	-	830	1,2	66,9	830	100,0	64,3
Luftkurorte	15	14	-6,7	537	1,5	25,5	551	97,5	22,4
Erholungsorte	178	171	1,2	9 551	-0,1	38,6	9 906	96,4	36,0
Sonstige Gemeinden	907	887	0,9	43 608	1,0	45,1	44 826	97,3	37,5
Gemeindegruppen insgesamt	1 250	1 219	0,6	65 720	0,5	47,8	67 667	97,1	41,7

1) Doppelbetten zählen als 2 Schlafgelegenheiten. - 2) ganz oder teilweise geöffnet

14. Beherbergungsstätten, angebotene Gästebetten und Kapazitätsauslastung nach Kreisen (ohne Camping)

Kreisfreie Stadt Landkreis Land	August 2019								Jan. - Aug. 2019
	Betriebe			in den Betrieben angebotene Betten/Schlafgelegenheiten ¹⁾					durchschnittliche Auslastung
	insgesamt	darunter geöffnete ²⁾		insgesamt	Veränderung gegenüber dem Vorjahres- monat	durchschnittliche Auslastung	nachrichtlich		
		zusammen	Veränderung gegenüber dem Vorjahres- monat				maximales Angebot an Schlaf- gelegenheiten der letzten 13 Monate	Anteil der aktuell angebotenen Schlaf- gelegenheiten am Maximum	
Anzahl		%	Anzahl	%	Anzahl	%			
Stadt Erfurt	67	66	-1,5	5 410	-0,3	54,0	5 535	97,7	45,9
Stadt Gera	15	15	-	1 204	0,2	42,5	1 209	99,6	40,8
Stadt Jena	31	31	10,7	2 463	15,3	45,2	2 470	99,7	43,9
Stadt Suhl	35	33	3,1	2 196	1,6	36,0	2 274	96,6	34,9
Stadt Weimar	51	51	10,9	4 762	9,3	64,8	4 775	99,7	51,2
Stadt Eisenach	30	30	-	2 071	0,4	57,1	2 086	99,3	47,4
Eichsfeld	50	50	4,2	2 345	1,6	43,8	2 373	98,8	40,5
Nordhausen	36	33	-5,7	1 683	-5,8	44,2	1 826	92,2	30,5
Wartburgkreis	84	81	-5,8	3 869	-3,8	61,4	4 098	94,4	57,9
Unstrut-Hainich-Kreis	47	46	-	2 479	2,2	53,1	2 522	98,3	47,4
Kyffhäuserkreis	42	42	-	2 597	-0,8	50,6	2 663	97,5	43,2
Schmalkalden-Meiningen	123	120	-0,8	5 572	0,6	35,9	5 705	97,7	34,9
Gotha	101	98	-	6 161	1,0	50,8	6 247	98,6	44,1
Sömmerda	19	19	-	670	-0,1	30,3	693	96,7	26,6
Hildburghausen	65	63	-	2 872	-1,3	42,2	2 977	96,5	39,1
Ilm-Kreis	80	76	4,1	3 090	-0,7	38,7	3 346	92,3	32,8
Weimarer Land	52	50	2,0	3 159	-3,6	51,8	3 401	92,9	46,6
Sonneberg	45	43	-4,4	1 820	1,3	38,5	1 878	96,9	33,5
Saalfeld-Rudolstadt	92	90	-4,3	3 769	-7,1	40,5	3 848	97,9	32,6
Saale-Holzland-Kreis	47	46	-	2 084	0,9	55,6	2 105	99,0	53,2
Saale-Orla-Kreis	71	71	4,4	2 967	3,4	46,1	2 986	99,4	34,9
Greiz	38	37	2,8	1 417	-8,2	33,8	1 580	89,7	28,3
Altenburger Land	29	28	12,0	1 060	11,5	36,4	1 070	99,1	28,7
Thüringen	1 250	1 219	0,6	65 720	0,5	47,8	67 667	97,1	41,7

1) Doppelbetten zählen als 2 Schlafgelegenheiten. - 2) ganz oder teilweise geöffnet

**15. Beherbergungsstätten, angebotene Gästebetten und Kapazitätsauslastung
nach Kreisen und ausgewählten Betriebsarten**

Kreisfreie Stadt Landkreis ----- Betriebsart	August 2019								Jan. - Aug. 2019
	Betriebe			in den Betrieben angebotene Betten/Schlafgelegenheiten ¹⁾					durch- schnittliche Auslastung
	insgesamt	darunter geöffnete ²⁾		insgesamt	Veränderung gegenüber dem Vorjahres- monat	durch- schnittliche Auslastung	nachrichtlich		
		zusammen	Veränderung gegenüber dem Vorjahres- monat				maximales Angebot an Schlaf- gelegenheiten der letzten 13 Monate	Anteil der aktuell angebotenen Schlaf- gelegenheiten am Maximum	
Anzahl		%	Anzahl	%	Anzahl	%			
Stadt Erfurt									
Hotels, Gasthöfe, Pensionen	55	54	-1,8	4 685	-0,4	56,3	4 804	97,5	47,3
darunter									
Hotels (ohne Hotels garnis)	21	21	-	3 121	0,8	58,0	3 145	99,2	48,5
Gasthöfe	8	8	-	142	1,4	35,4	142	100,0	31,0
Stadt Gera									
Hotels, Gasthöfe, Pensionen	13	13	-	1 132	0,3	44,4	1 134	99,8	41,6
darunter									
Hotels (ohne Hotels garnis)	6	6	-	837	0,6	43,2	837	100,0	41,4
Gasthöfe	4	4	-	84	-2,3	39,2	86	97,7	37,3
Stadt Jena									
Hotels, Gasthöfe, Pensionen	28	28	12,0	2 220	16,8	47,4	2 227	99,7	45,4
darunter									
Hotels (ohne Hotels garnis)	9	9	12,5	1 298	1,6	50,7	1 300	99,8	47,5
Gasthöfe	6	6	-	251	-	47,9	251	100,0	43,8
Stadt Suhl									
Hotels, Gasthöfe, Pensionen	29	27	-	1 973	-1,3	38,4	2 051	96,2	36,1
darunter									
Hotels (ohne Hotels garnis)	13	12	-	1 643	-1,0	41,6	1 690	97,2	39,1
Gasthöfe	10	9	-10,0	146	-14,6	20,7	171	85,4	20,5
Stadt Weimar									
Hotels, Gasthöfe, Pensionen	39	39	8,3	3 970	8,5	68,2	3 973	99,9	52,3
darunter									
Hotels (ohne Hotels garnis)	12	12	9,1	2 214	11,9	74,3	2 214	100,0	56,3
Gasthöfe	4	4	33,3	83	38,3	39,3	84	98,8	31,7
Stadt Eisenach									
Hotels, Gasthöfe, Pensionen	27	27	-	1 881	0,5	58,4	1 895	99,3	48,7
darunter									
Hotels (ohne Hotels garnis)	14	14	-	1 467	0,8	58,9	1 470	99,8	49,6
Gasthöfe	4	4	-	88	1,1	25,1	88	100,0	22,1
Eichsfeld									
Hotels, Gasthöfe, Pensionen	36	36	2,9	1 454	0,7	33,5	1 468	99,0	32,0
darunter									
Hotels (ohne Hotels garnis)	13	13	-	1 061	-	39,3	1 064	99,7	37,0
Gasthöfe	17	17	-	304	-2,9	13,9	315	96,5	13,9
Nordhausen									
Hotels, Gasthöfe, Pensionen	24	23	-8,0	1 177	-3,8	46,4	1 246	94,5	31,8
darunter									
Hotels (ohne Hotels garnis)	14	13	-7,1	873	-5,6	49,8	935	93,4	32,7
Gasthöfe	4	4	-	88	8,6	22,7	88	100,0	21,1

1) Doppelbetten zählen als 2 Schlafgelegenheiten. - 2) ganz oder teilweise geöffnet

Noch: 15. Beherbergungsstätten, angebotene Gästebetten und Kapazitätsauslastung
nach Kreisen und ausgewählten Betriebsarten

Kreisfreie Stadt Landkreis ----- Betriebsart	August 2019								Jan. - Aug. 2019
	Betriebe			in den Betrieben angebotene Betten/Schlafgelegenheiten ¹⁾					durch- schnittliche Auslastung
	insgesamt	darunter geöffnete ²⁾		insgesamt	Veränderung gegenüber dem Vorjahres- monat	durch- schnittliche Auslastung	nachrichtlich		
		zusammen	Veränderung gegenüber dem Vorjahres- monat				maximales Angebot an Schlaf- gelegenheiten der letzten 13 Monate	Anteil der aktuell angebotenen Schlaf- gelegenheiten am Maximum	
Anzahl		%	Anzahl	%	Anzahl	%			
Wartburgkreis									
Hotels, Gasthöfe, Pensionen	57	54	-6,9	1 597	-7,9	39,5	1 814	88,0	31,7
darunter									
Hotels (ohne Hotels garnis)	21	18	-14,3	886	-12,5	43,2	1 094	81,0	34,7
Gasthöfe	24	24	-4,0	483	-3,2	33,8	492	98,2	25,3
Unstrut-Hainich-Kreis									
Hotels, Gasthöfe, Pensionen	31	30	-	1 470	2,9	47,4	1 512	97,2	38,4
darunter									
Hotels (ohne Hotels garnis)	14	14	7,7	1 093	16,4	49,4	1 121	97,5	40,7
Gasthöfe	9	8	-	201	-	30,5	211	95,3	22,5
Kyffhäuserkreis									
Hotels, Gasthöfe, Pensionen	24	24	-	754	-3,3	47,3	805	93,7	38,6
darunter									
Hotels (ohne Hotels garnis)	5	5	-	348	-10,3	61,3	399	87,2	49,2
Gasthöfe	12	12	-	267	5,5	29,3	267	100,0	22,6
Schmalkalden-Meiningen									
Hotels, Gasthöfe, Pensionen	94	92	-2,1	4 296	-0,6	37,3	4 410	97,4	35,8
darunter									
Hotels (ohne Hotels garnis)	32	32	-3,0	3 040	-0,5	40,6	3 117	97,5	39,5
Gasthöfe	35	34	-	674	-0,4	27,1	692	97,4	25,2
Gotha									
Hotels, Gasthöfe, Pensionen	74	71	-2,7	4 722	-0,5	52,1	4 783	98,7	44,0
darunter									
Hotels (ohne Hotels garnis)	30	30	3,4	3 807	1,4	56,7	3 812	99,9	48,0
Gasthöfe	24	22	-8,3	473	-6,7	33,2	505	93,7	27,6
Sömmerda									
Hotels, Gasthöfe, Pensionen	17	17	-	500	-0,2	30,5	523	95,6	27,4
darunter									
Hotels (ohne Hotels garnis)	7	7	-	294	-1,3	30,6	316	93,0	28,4
Gasthöfe	4	4	-	57	-	25,2	57	100,0	24,2
Hildburghausen									
Hotels, Gasthöfe, Pensionen	48	46	-	1 699	-2,2	37,0	1 803	94,2	32,0
darunter									
Hotels (ohne Hotels garnis)	18	17	-	1 100	-5,1	43,8	1 183	93,0	38,6
Gasthöfe	18	18	-5,3	348	-3,3	25,9	359	96,9	21,3
Ilm-Kreis									
Hotels, Gasthöfe, Pensionen	57	53	-	2 214	-3,1	39,6	2 430	91,1	35,0
darunter									
Hotels (ohne Hotels garnis)	22	21	5,0	1 507	-5,7	41,8	1 679	89,8	37,8
Gasthöfe	13	11	-8,3	232	-2,9	31,5	261	88,9	27,3

1) Doppelbetten zählen als 2 Schlafgelegenheiten. - 2) ganz oder teilweise geöffnet

Noch: 15. Beherbergungsstätten, angebotene Gästebetten und Kapazitätsauslastung
nach Kreisen und ausgewählten Betriebsarten

Kreisfreie Stadt Landkreis ----- Betriebsart	August 2019								Jan. - Aug. 2019
	Betriebe			in den Betrieben angebotene Betten/Schlafgelegenheiten ¹⁾					durch- schnittliche Auslastung
	insgesamt	darunter geöffnete ²⁾		insgesamt	Veränderung gegenüber dem Vorjahres- monat	durch- schnittliche Auslastung	nachrichtlich		
		zusammen	Veränderung gegenüber dem Vorjahres- monat				maximales Angebot an Schlaf- gelegenheiten der letzten 13 Monate	Anteil der aktuell angebotenen Schlaf- gelegenheiten am Maximum	
Anzahl		%	Anzahl	%	Anzahl	%			
Weimarer Land									
Hotels, Gasthöfe, Pensionen	38	37	-	1 805	-8,0	39,9	1 983	91,0	35,9
darunter									
Hotels (ohne Hotels garnis)	14	13	-	1 186	-11,8	45,4	1 360	87,2	41,3
Gasthöfe	9	9	-	200	2,0	24,5	200	100,0	19,3
Sonneberg									
Hotels, Gasthöfe, Pensionen	35	33	-2,9	986	1,4	28,9	1 044	94,4	26,3
darunter									
Hotels (ohne Hotels garnis)	12	12	-	388	-2,8	28,9	412	94,2	26,8
Gasthöfe	14	12	-14,3	256	-7,2	34,7	288	88,9	26,4
Saalfeld-Rudolstadt									
Hotels, Gasthöfe, Pensionen	70	68	-4,2	2 403	-2,4	35,0	2 464	97,5	25,7
darunter									
Hotels (ohne Hotels garnis)	35	35	6,1	1 571	1,7	34,4	1 596	98,4	25,1
Gasthöfe	25	23	-14,8	546	-8,1	33,9	578	94,5	25,9
Saale-Holzland-Kreis									
Hotels, Gasthöfe, Pensionen	34	33	-2,9	1 146	-1,8	46,7	1 167	98,2	39,9
darunter									
Hotels (ohne Hotels garnis)	11	11	-	641	-3,6	53,3	652	98,3	47,0
Gasthöfe	16	15	-11,8	331	-6,2	31,4	341	97,1	27,5
Saale-Orla-Kreis									
Hotels, Gasthöfe, Pensionen	48	48	4,3	1 540	2,9	40,9	1 559	98,8	28,0
darunter									
Hotels (ohne Hotels garnis)	15	15	7,1	829	3,1	45,0	835	99,3	30,8
Gasthöfe	23	23	4,5	457	4,6	34,9	463	98,7	23,0
Greiz									
Hotels, Gasthöfe, Pensionen	26	26	4,0	931	-2,0	34,6	971	95,9	31,2
darunter									
Hotels (ohne Hotels garnis)	6	6	-	541	-6,2	41,9	577	93,8	37,6
Gasthöfe	15	15	7,1	242	7,6	21,7	246	98,4	18,5
Altenburger Land									
Hotels, Gasthöfe, Pensionen	25	24	4,3	748	9,2	29,5	758	98,7	26,7
darunter									
Hotels (ohne Hotels garnis)	9	8	-11,1	434	-2,3	27,8	444	97,7	22,6
Gasthöfe	6	6	20,0	105	16,7	23,1	105	100,0	22,2

1) Doppelbetten zählen als 2 Schlafgelegenheiten. - 2) ganz oder teilweise geöffnet

16. Beherbergungsstätten, angebotene Gästebetten und Kapazitätsauslastung nach ausgewählten Gemeinden (ohne Camping)

Landkreis Gemeinde	August 2019								Jan. - Aug. 2019
	Betriebe			in den Betrieben angebotene Betten/Schlafgelegenheiten ¹⁾					durch- schnittliche Auslastung
	insgesamt	darunter geöffnete ²⁾		insgesamt	Veränderung gegenüber dem Vorjahres- monat	durch- schnittliche Auslastung	nachrichtlich		
		zusammen	Veränderung gegenüber dem Vorjahres- monat				maximales Angebot an Schlaf- gelegenheiten der letzten 13 Monate	Anteil der aktuell angebotenen Schlaf- gelegenheiten am Maximum	
Anzahl		%	Anzahl	%	Anzahl	%			
Eichsfeld									
Heilbad Heiligenstadt, Stadt	10	10	11,1	788	4,8	57,4	794	99,2	57,0
Küllstedt	3	3	-	50	-	10,0	50	100,0	9,7
Niederorschel	3	3
Schimberg	4	4	-	111	1,8	35,5	111	100,0	21,8
Leinefelde-Worbis, Stadt	12	12	-	381	0,5	36,4	386	98,7	31,5
Sonnenstein	4	4
Dingelstädt, Stadt	4	4	-	64	1,6	14,8	64	100,0	19,3
Nordhausen									
Nordhausen, Stadt	11	10	-16,7	603	-5,8	48,6	658	91,6	37,9
Harztor	14	14	-	722	-1,8	41,3	726	99,4	24,6
Bleicherode, Stadt	4	3
Wartburgkreis									
Bad Salzungen, Stadt	12	12	-14,3	871	-5,1	77,7	938	92,9	71,8
Buttlar	4	4	-	59	-	6,7	59	100,0	6,2
Dermbach	8	7	-12,5	429	-9,9	71,3	476	90,1	65,0
Mihla	3	3	-	68	-	18,0	68	100,0	18,2
Ruhla, Stadt	10	9	-10,0	229	-18,8	31,8	249	92,0	28,7
Wutha-Farnroda	5	5
Gerstungen	5	5	-	110	-	24,1	112	98,2	15,4
Hörselberg-Hainich	5	5	-	148	-	42,0	148	100,0	35,3
Bad Liebenstein, Stadt	13	12	-	1 170	1,2	73,8	1 251	93,5	77,5
Unstrut-Hainich-Kreis									
Bad Langensalza, Stadt	11	11	-	823	-1,0	69,8	831	99,0	62,0
Mühlhausen/Thüringen, Stadt	19	18	-	917	5,8	38,1	949	96,6	32,6
Kyffhäuserkreis									
Bad Frankenhausen/Kyffhäuser, Stadt	12	12	-	867	1,2	62,7	870	99,7	57,7
Sondershausen, Stadt	11	11	-	1 105	-2,8	47,8	1 153	95,8	38,5
Kyffhäuserland	6	6	-	142	5,2	26,4	145	97,9	17,3
Artern, Stadt	3	3	-	76	4,1	53,9	78	97,4	39,6
Roßleben-Wiehe, Stadt	4	4
An der Schmücke, Stadt	3	3
Schmalkalden-Meiningen									
Breitungen/Werra	3	3
Floh-Seligenthal	10	10	11,1	232	25,4	28,5	232	100,0	22,1
Meiningen, Stadt	15	15	7,1	468	5,9	31,5	471	99,4	33,0
Oberhof, Stadt	25	23	-4,2	2 675	0,3	43,5	2 754	97,1	42,9
Schmalkalden, Kurort, Stadt	11	11	-	385	-3,0	40,6	397	97,0	34,6
Steinbach-Hallenberg, Kurort, Stadt	14	14	-	308	-0,3	23,8	314	98,1	19,4
Brotterode-Trusetal, Stadt	13	12	-	415	-0,5	23,4	436	95,2	23,3
Wasungen, Stadt	5	5	-	174	6,7	19,1	174	100,0	21,3
Zella-Mehlis, Stadt	8	8	-	252	-	40,0	255	98,8	40,6
Kaltennordheim, Stadt	6	6	20,0	162	6,6	23,7	162	100,0	22,7

1) Doppelbetten zählen als 2 Schlafgelegenheiten. - 2) ganz oder teilweise geöffnet

Noch: 16. Beherbergungsstätten, angebotene Gästebetten und Kapazitätsauslastung nach ausgewählten Gemeinden (ohne Camping)

Landkreis Gemeinde	August 2019								Jan. - Aug. 2019
	Betriebe			in den Betrieben angebotene Betten/Schlafgelegenheiten ¹⁾					durch- schnittliche Auslastung
	insgesamt	darunter geöffnete ²⁾		insgesamt	Veränderung gegenüber dem Vorjahres- monat	durch- schnittliche Auslastung	nachrichtlich		
		zusammen	Veränderung gegenüber dem Vorjahres- monat				maximales Angebot an Schlaf- gelegenheiten der letzten 13 Monate	Anteil der aktuell angebotenen Schlaf- gelegenheiten am Maximum	
Anzahl		%	Anzahl	%	Anzahl	%			
Gotha									
Friedrichroda, Stadt	22	22	4,8	2 227	1,1	60,4	2 250	99,0	52,1
Georgenthal/Thür. Wald	4	3	-25,0	188	-10,0	37,2	211	89,1	28,7
Gotha, Stadt	15	15	-	1 059	2,0	45,5	1 059	100,0	39,4
Luisenthal	4	4
Ohrdruf, Stadt	4	4	-	63	-	24,5	63	100,0	21,2
Bad Tabarz	8	8	-	830	1,2	66,9	830	100,0	64,3
Tambach-Dietharz/Thür. Wald, Stadt	13	13	-	523	3,8	24,7	526	99,4	21,7
Waltershausen, Stadt	5	5	-	124	-3,9	52,1	129	96,1	36,9
Leinatal	3	3
Nesse-Apfelstädt	4	4	-	307	-	39,2	307	100,0	35,0
Hörsel	3	3	-	110	-2,7	27,3	113	97,3	22,9
Drei Gleichen	5	4	-	105	-	38,2	115	91,3	35,3
Sömmerda									
Kölleda, Stadt	4	4	-	89	-2,2	32,8	106	84,0	23,9
Sömmerda, Stadt	3	3	-	95	-1,0	36,8	96	99,0	35,3
Weißensee, Stadt	5	5	-	294	2,1	31,1	294	100,0	27,4
Hildburghausen									
Eisfeld, Stadt	11	11	-	266	-	34,2	266	100,0	30,0
Hildburghausen, Stadt	4	3	-	86	-	33,7	99	86,9	24,2
Schleusingen, Stadt	13	13	-	513	-1,0	30,5	520	98,7	25,9
Masserberg	20	20	5,3	1 340	-1,7	50,5	1 411	95,0	47,3
Römhild, Stadt	3	3	-	72	-	28,6	72	100,0	22,6
Heldburg, Stadt	5	4
Ilm-Kreis									
Arnstadt, Stadt	13	11	-	465	-0,9	36,0	508	91,5	33,5
Elgersburg	4	4	-	127	-	33,0	127	100,0	34,5
Amt Wachsenburg	5	5	25,0	125	15,7	22,5	126	99,2	18,1
Ilmenau, Stadt	30	28	3,7	1 285	-4,9	37,9	1 445	88,9	32,9
Plaue, Stadt	3	3
Stadtilm, Stadt	4	4
Geratal	8	8	-	311	-1,0	37,1	316	98,4	25,3
Großbreitenbach, Stadt	11	11	10,0	390	7,1	50,0	420	92,9	42,1
Weimarer Land									
Apolda, Stadt	4	4	33,3	434	3,8	35,3	434	100,0	29,4
Bad Berka, Stadt	7	6	-14,3	522	-3,2	71,0	539	96,8	68,7
Bad Sulza, Stadt	13	13	-	925	-10,7	64,6	1 040	88,9	60,6
Mönchenholzhausen	3	3	-	209	1,0	25,9	209	100,0	27,2
Nohra	3	3	-	160	-2,4	25,1	164	97,6	25,3
Ilmtal-Weinstraße	4	4	-	145	1,4	26,9	145	100,0	19,9

1) Doppelbetten zählen als 2 Schlafgelegenheiten. - 2) ganz oder teilweise geöffnet

Noch: 16. Beherbergungsstätten, angebotene Gästebetten und Kapazitätsauslastung nach ausgewählten Gemeinden (ohne Camping)

Landkreis Gemeinde	August 2019								Jan. - Aug. 2019
	Betriebe			in den Betrieben angebotene Betten/Schlafgelegenheiten ¹⁾					durch- schnittliche Auslastung
	insgesamt	darunter geöffnete ²⁾		insgesamt	Veränderung gegenüber dem Vorjahres- monat	durch- schnittliche Auslastung	nachrichtlich		
		zusammen	Veränderung gegenüber dem Vorjahres- monat				maximales Angebot an Schlaf- gelegenheiten der letzten 13 Monate	Anteil der aktuell angebotenen Schlaf- gelegenheiten am Maximum	
Anzahl		%	Anzahl	%	Anzahl	%			
Sonneberg									
Lauscha, Stadt	5	4	-20,0	100	-10,7	34,1	112	89,3	29,7
Neuhaus am Rennweg, Stadt	13	13	-	522	-0,6	44,7	541	96,5	39,2
Schalkau, Stadt	4	4
Sonneberg, Stadt	11	11	-	382	3,5	29,4	382	100,0	29,9
Steinach, Stadt	4	4	-	161	-5,8	24,3	171	94,2	22,6
Frankenblick	5	5
Saalfeld-Rudolstadt									
Bad Blankenburg, Stadt	5	5	-	501	0,2	47,7	501	100,0	39,7
Cursdorf	3	3	-	131	-3,7	26,4	136	96,3	24,5
Lehesten, Stadt	3	3	-	161	-	22,1	161	100,0	12,2
Meura	3	3
Rudolstadt, Stadt	6	6	-14,3	319	-6,2	51,8	321	99,4	41,5
Saalfeld/Saale, Stadt	22	21	-19,2	1 051	-23,0	48,0	1 095	96,0	36,6
Schwarzburg	4	4	-	270	-	25,6	270	100,0	24,3
Leutenberg, Stadt	4	4	-	149	-	38,1	149	100,0	29,0
Uhlstädt-Kirchhasel	7	7	-	260	-2,6	48,2	267	97,4	48,5
Unterwellenborn	5	4	-20,0	117	-10,7	47,7	133	88,0	26,6
Königsee, Stadt	5	5	-	125	1,6	27,3	125	100,0	27,5
Schwarzatal, Stadt	7	7	16,7	191	7,9	22,7	194	98,5	17,7
Saale-Holzland-Kreis									
Bad Klosterlausnitz	9	9	-	638	-	89,6	640	99,7	89,3
Eisenberg, Stadt	5	4	-20,0	208	-5,5	45,2	225	92,4	34,7
Stadtroda, Stadt	3	3
Trockenborn-Wolfersdorf	3	3
Saale-Orla-Kreis									
Bad Lobenstein, Stadt	6	6	-	366	-	62,1	366	100,0	60,4
Neustadt an der Orla, Stadt	7	7	-	195	3,2	17,4	195	100,0	14,7
Schleiz, Stadt	4	4	-	215	-0,9	21,8	217	99,1	13,6
Triptis, Stadt	3	3	-	150	5,6	49,6	152	98,7	34,8
Ziegenrück, Stadt	6	6	-	172	-	62,2	172	100,0	40,5
Krölpa	3	3	50,0	105	36,4	37,8	105	100,0	30,9
Wurzbach, Stadt	4	4
Saalebürg-Ebersdorf, Stadt	10	10	-	443	1,1	45,2	452	98,0	37,3
Rosenthal am Rennsteig	5	5	-	93	-4,1	24,7	98	94,9	15,6
Greiz									
Berga/Elster, Stadt	4	4	-	118	-	33,6	119	99,2	30,6
Greiz, Stadt	7	6	20,0	140	-16,2	30,2	194	72,2	22,6
Weida, Stadt	3	3	-	74	5,7	21,1	74	100,0	16,9
Zeulenroda-Triebes, Stadt	6	6	-	546	-11,1	44,2	616	88,6	34,6
Mohlsdorf-Teichwolframsdorf	3	3	-	90	-	48,7	92	97,8	46,5
Altenburger Land									
Altenburg, Stadt	9	9	50,0	442	29,2	31,7	442	100,0	28,6
Meuselwitz, Stadt	6	5	-	84	12,0	24,0	94	89,4	22,0
Schmölln, Stadt	4	4	-	110	-	34,5	110	100,0	27,3

1) Doppelbetten zählen als 2 Schlafgelegenheiten. - 2) ganz oder teilweise geöffnet

**17. Beherbergungsstätten, angebotene Gästebetten und Kapazitätsauslastung
in Städten des Vereins Städtetourismus in Thüringen e.V.**

Stadt	August 2019								Jan. - Aug. 2019
	Betriebe			in den Betrieben angebotene Betten/Schlafgelegenheiten ¹⁾					durchschnittliche Auslastung
	insgesamt	darunter geöffnete ²⁾		insgesamt	Veränderung gegenüber dem Vorjahresmonat	durchschnittliche Auslastung	nachrichtlich		
		zusammen	Veränderung gegenüber dem Vorjahresmonat				maximales Angebot an Schlafgelegenheiten der letzten 13 Monate	Anteil der aktuell angebotenen Schlafgelegenheiten am Maximum	
	Anzahl	%	Anzahl	%	Anzahl	%			
Altenburg, Stadt	9	9	50,0	442	29,2	31,7	442	100,0	28,6
Apolda, Stadt	4	4	33,3	434	3,8	35,3	434	100,0	29,4
Arnstadt, Stadt	13	11	-	465	-0,9	36,0	508	91,5	33,5
Bad Langensalza, Stadt	11	11	-	823	-1,0	69,8	831	99,0	62,0
Eisenach, Stadt	30	30	-	2 071	0,4	57,1	2 086	99,3	47,4
Erfurt, Stadt	67	66	-1,5	5 410	-0,3	54,0	5 535	97,7	45,9
Gera, Stadt	15	15	-	1 204	0,2	42,5	1 209	99,6	40,8
Gotha, Stadt	15	15	-	1 059	2,0	45,5	1 059	100,0	39,4
Ilmenau, Stadt	30	28	3,7	1 285	-4,9	37,9	1 445	88,9	32,9
Jena, Stadt	31	31	10,7	2 463	15,3	45,2	2 470	99,7	43,9
Meiningen, Stadt	15	15	7,1	468	5,9	31,5	471	99,4	33,0
Mühlhausen/Thüringen, Stadt	19	18	-	917	5,8	38,1	949	96,6	32,6
Nordhausen, Stadt	11	10	-16,7	603	-5,8	48,6	658	91,6	37,9
Rudolstadt, Stadt	6	6	-14,3	319	-6,2	51,8	321	99,4	41,5
Saalfeld/Saale, Stadt	22	21	-19,2	1 051	-23,0	48,0	1 095	96,0	36,6
Schmalkalden, Kurort, Stadt	11	11	-	385	-3,0	40,6	397	97,0	34,6
Sondershausen, Stadt	11	11	-	1 105	-2,8	47,8	1 153	95,8	38,5
Suhl, Stadt	35	33	3,1	2 196	1,6	36,0	2 274	96,6	34,9
Weimar, Stadt	51	51	10,9	4 762	9,3	64,8	4 775	99,7	51,2
Ausgewählte Städte zusammen	406	396	1,5	27 462	1,8	50,1	28 112	97,7	42,9

1) Doppelbetten zählen als 2 Schlafgelegenheiten. - 2) ganz oder teilweise geöffnet

18. Beherbergungsstätten der Hotellerie mit 25 und mehr Gästezimmern und deren Auslastung nach Betriebsarten

Betriebsart	August 2019			Jan. - Aug. 2019	
	Betriebe mit 25 und mehr Gästezimmern insgesamt	darunter geöffnete Betriebe ¹⁾		durchschnittliche Auslastung der Gästezimmer ²⁾	
		zusammen	Veränderung gegenüber dem Vorjahresmonat		
	Anzahl		%		
Hotels, Gasthöfe, Pensionen	231	227	- 1,3	61,9	55,6
Hotels (ohne Hotels garnis)	184	180	- 3,2	61,4	55,2
Hotels garnis	32	32	10,3	67,0	60,4
Gasthöfe	9	9	-	58,7	50,3
Pensionen	6	6	-	54,9	47,8

1) ganz oder teilweise geöffnet

2) rechnerischer Wert: (belegte Gästezimmertage / angebotene Gästezimmertage) x 100 im Berichtsmonat bzw. Jahresteil

19. Beherbergungsstätten der Hotellerie mit 25 und mehr Gästezimmern und deren Auslastung nach Kreisen

Kreisfreie Stadt Landkreis Land	August 2019			Jan. - Aug. 2019	
	Betriebe mit 25 und mehr Gästezimmern insgesamt	darunter geöffnete Betriebe ¹⁾		durchschnittliche Auslastung der Gästezimmer ²⁾	
		zusammen	Veränderung gegenüber dem Vorjahresmonat		
	Anzahl		%		
Stadt Erfurt	23	23	-	70,5	65,8
Stadt Gera	6	6	-	56,6	56,6
Stadt Jena	12	12	33,3	63,1	59,8
Stadt Suhl	7	7	-	59,3	56,1
Stadt Weimar	16	16	6,7	81,2	66,0
Stadt Eisenach	14	14	-	70,1	63,2
Eichsfeld	4	4	-	51,5	48,8
Nordhausen	10	9	- 10,0	61,1	43,8
Wartburgkreis	10	8	- 20,0	62,0	53,1
Unstrut-Hainich-Kreis	6	6	-	69,6	59,4
Kyffhäuserkreis	5	5	-	71,2	57,8
Schmalkalden-Meiningen	21	21	- 4,5	48,6	48,6
Gotha	19	19	- 5,0	65,0	58,9
Sömmerda	5	5	-	45,8	44,1
Hildburghausen	10	10	-	47,8	41,7
Ilm-Kreis	13	12	-	52,4	48,4
Weimarer Land	10	10	-	52,8	49,2
Sonneberg	3	3	50,0	43,2	44,3
Saalfeld-Rudolstadt	19	19	- 5,0	43,3	33,9
Saale-Holzland-Kreis	5	5	- 16,7	68,1	61,0
Saale-Orla-Kreis	5	5	- 16,7	58,2	42,6
Greiz	4	4	-	59,6	54,3
Altenburger Land	4	4	-	31,5	26,1
Thüringen	231	227	- 1,3	61,9	55,6

1) ganz oder teilweise geöffnet

2) rechnerischer Wert: (belegte Gästezimmertage / angebotene Gästezimmertage) x 100 im Berichtsmonat bzw. Jahresteil

Reisegebiete in Thüringen



