


Zahlen • Daten • Fakten

# Europawahl in Thüringen am 26. Mai 2019

Vorläufige Ergebnisse



**Der Landeswahlleiter**

[www.wahlen.thueringen.de](http://www.wahlen.thueringen.de)

## **Zeichenerklärung**

- § Paragraph
- & und
- % Prozent
- nichts vorhanden (genau Null)
- . Zahlenwert unbekannt oder geheim zu halten
- 0 weniger als die Hälfte von 1 in der letzten besetzten Stelle, jedoch mehr als nichts
- x Tabellenfach gesperrt, weil Aussage nicht sinnvoll

### **Herausgeber:**

Thüringer Landesamt für Statistik  
Europaplatz 3, 99091 Erfurt  
Postfach 900163, 99104 Erfurt

Telefax: 03 61 57 331-96 99  
Internet: [statistik.thueringen.de](http://statistik.thueringen.de)  
E-Mail: [auskunft@statistik.thueringen.de](mailto:auskunft@statistik.thueringen.de)

### **Auskunft erteilt:**

Büro des Landeswahlleiters  
Telefon: 03 61 57 331-91 20

### **Redaktionsschluss:**

Mai 2019

### **Satz:**

Thüringer Landesamt für Statistik

### **Druck:**

Thüringer Landesamt für Statistik

### **Buchbinderische Verarbeitung:**

Thüringer Landesamt für Statistik

### **Bildnachweis:**

© PROFILPR & Werbeagentur GmbH

### **Qualität:**

Sollte nach der Veröffentlichung dieser Ausgabe ein Fehler bekannt werden, so wird in der Online-Version darauf hingewiesen und der Fehler dort korrigiert.

### **Bestell-Nr.:**

29 434

### **Preis:**

6,25 EUR zuzüglich Porto

© Thüringer Landesamt für Statistik, Erfurt, 2019

Vervielfältigung und Verbreitung, auch auszugsweise, mit Quellenangabe gestattet.

# Europawahl in Thüringen am 26. Mai 2019

Vorläufige Ergebnisse



## Inhaltsverzeichnis

Vorbemerkungen .....	4
Abkürzungsverzeichnis .....	5
1. Einteilung der Kreise für die Europawahl 2019 .....	6
2. Zuordnung der Gemeinden zu den Kreisen für die Europawahl 2019 .....	7
3. Vorläufiges Landesergebnis .....	10
3.1 Allgemeine Wahlübersicht .....	10
3.2 Wahlbeteiligung nach Kreisen .....	11
3.3 Wahlbeteiligung (Grafik) .....	12
3.4 Stimmenverteilung nach Kreisen im Vergleich .....	13
4. Vorläufige Kreisergebnisse .....	15
4.1 Stadt Erfurt .....	15
4.2 Stadt Gera .....	16
4.3 Stadt Jena .....	17
4.4 Stadt Suhl .....	18
4.5 Stadt Weimar .....	19
4.6 Stadt Eisenach .....	20
4.7 Landkreis Eichsfeld .....	21
4.8 Landkreis Nordhausen .....	22
4.9 Landkreis Wartburgkreis .....	23
4.10 Landkreis Unstrut-Hainich-Kreis .....	24
4.11 Landkreis Kyffhäuserkreis .....	25
4.12 Landkreis Schmalkalden-Meiningen .....	26
4.13 Landkreis Gotha .....	27
4.14 Landkreis Sömmerda .....	28
4.15 Landkreis Hildburghausen .....	29
4.16 Landkreis Ilm-Kreis .....	30
4.17 Landkreis Weimarer Land .....	31
4.18 Landkreis Sonneberg .....	32
4.19 Landkreis Saalfeld-Rudolstadt .....	33
4.20 Landkreis Saale-Holzland-Kreis .....	34
4.21 Landkreis Saale-Orla-Kreis .....	35
4.22 Landkreis Greiz .....	36
4.23 Landkreis Altenburger Land .....	37
5. Kreise mit den höchsten Stimmenanteilen der Parteien .....	38
6. Abgegebene Stimmen für einzelne Parteien .....	39

## Vorbemerkungen

Die vorläufigen Ergebnisse der Wahl zum 9. Europäischen Parlament am 26. Mai 2019 werden in der vorliegenden Veröffentlichung für die 6 kreisfreien Städte und 17 Landkreise Thüringens dargestellt.

Grundlage bildeten die entsprechend § 64 Abs. 3 der Europawahlordnung von den Kreis-/Stadtwahlleitern übermittelten Schnellmeldungen.

Für die Europawahl waren folgende Rechtsgrundlagen maßgebend:

- Gesetz über die Wahl der Abgeordneten des Europäischen Parlaments aus der Bundesrepublik Deutschland (Europawahlgesetz - EuWG -) in der Fassung der Bekanntmachung vom 8. März 1994 (BGBl. I S. 423, 555) zuletzt geändert durch Artikel 3 des Gesetzes vom 10. Juli 2018 (BGBl. I S. 1116)
- Europawahlordnung (EuWO) in der Fassung der Bekanntmachung vom 2. Mai 1994 (BGBl. I S.957), zuletzt geändert durch Artikel 1 der Verordnung vom 16. Mai 2018 (BGBl. I S. 570)

Wahlberechtigt waren alle Deutschen im Sinne des Artikels 116 Abs. 1 des Grundgesetzes, die am Wahltage das 18. Lebensjahr vollendet hatten und seit mindestens drei Monaten in der Bundesrepublik Deutschland oder in den übrigen Mitgliedstaaten der Europäischen Union eine Wohnung inne hatten oder sich sonst gewöhnlich aufhielten und nach § 6a Abs. 1 EuWG nicht vom Wahlrecht ausgeschlossen waren.

Wahlberechtigt in Deutschland waren auch Bürger der Mitgliedstaaten der Europäischen Union (Unionsbürger), die die genannten Voraussetzungen erfüllten und auf Antrag in ein Wählerverzeichnis der Bundesrepublik Deutschland eingetragen worden sind.

Das Wahlverfahren bestimmte sich nach den innerstaatlichen Vorschriften. Danach wurde z.B. in der Bundesrepublik Deutschland das Verhältniswahlrecht mit starren Listen angewandt. Die Parteien und politischen Organisationen entschieden selbst, ob sie Listen für ein Land oder eine gemeinsame Liste für alle Länder aufstellten.

Jeder Wahlberechtigte hatte eine Stimme.

Auf die Bundesrepublik Deutschland entfallen 96 der 751 Abgeordnetensitze des Europäischen Parlaments.

Das Europäische Parlament wird für fünf Jahre gewählt.

In Thüringen beteiligten sich an der Europawahl insgesamt 40 Parteien und politische Organisationen, davon eine Liste für das Land Thüringen (CDU) und 39 gemeinsame Listen für alle Länder mit der folgenden festgesetzten Reihenfolge auf dem Stimmzettel:

1	CDU	21	Bündnis C
2	DIE LINKE	22	BIG
3	SPD	23	BGE
4	AfD	24	DIE DIREKTE!
5	GRÜNE	25	Demokratie in Europa - DiEM25
6	NPD	26	III. Weg
7	FDP	27	Die Grauen
8	FREIE WÄHLER	28	DIE RECHTE
9	FAMILIE	29	DIE VIOLETTEN
10	Tierschutzpartei	30	LIEBE
11	PIRATEN	31	DIE FRAUEN
12	Die PARTEI	32	Graue Panther
13	Volksabstimmung	33	LKR, Bernd Lucke und die Liberal-Konservativen Reformer
14	ÖDP	34	MENSCHLICHE WELT
15	MLPD	35	NL
16	DKP	36	ÖkoLinX
17	BP	37	Die Humanisten
18	SGP	38	PARTEI FÜR DIE TIERE
19	TIERSCHUTZ hier!	39	Gesundheitsforschung
20	Tierschutzallianz	40	Volt

## Abkürzungsverzeichnis

III. Weg	DER DRITTE WEG
AfD	Alternative für Deutschland
AUF	AUF – Partei für Arbeit, Umwelt und Familie, Christen für Deutschland
BGE	Bündnis Grundeinkommen, Die Grundeinkommenspartei
BIG	Bündnis für Innovation & Gerechtigkeit
BP	Bayernpartei
Bündnis C	Bündnis C - Christen für Deutschland
BüSo	Bürgerrechtsbewegung Solidarität
CDU	Christlich Demokratische Union Deutschlands
CM	CHRISTLICHE MITTE – Für ein Deutschland nach GOTTES Geboten
DIE DIREKTE!	Demokratie DIREKT!
DIE FRAUEN	Feministische Partei DIE FRAUEN
Die Grauen	Die Grauen – Für alle Generationen
Die Humanisten	Partei der Humanisten
DIE LINKE	DIE LINKE
DiEM25	Demokratie in Europa - DiEM25
Die PARTEI	Partei für Arbeit, Rechtsstaat, Tierschutz, Elitenförderung und basisdemokratische Initiative
DIE RECHTE	DIE RECHTE – Partei für Volksabstimmung, Souveränität und Heimatschutz
DIE VIOLETTEN	Die Violetten
DKP	Deutsche Kommunistische Partei
FAMILIE	Familien-Partei Deutschlands
FDP	Freie Demokratische Partei
FREIE WÄHLER	FREIE WÄHLER
Gesundheitsforschung	Partei für Gesundheitsforschung
Graue Panther	Graue Panther
GRÜNE	BÜNDNIS 90/DIE GRÜNEN
LIEBE	Europäische Partei LIEBE
LKR	LKR, Bernd Lucke und die Liberal-Konservativen Reformer
MENSCHLICHE WELT	Menschliche Welt, für das Wohl und Glücklichein aller
MLPD	Marxistisch-Leninistische Partei Deutschlands
NL	Neue Liberale – Die Sozialliberalen
NPD	Nationaldemokratische Partei Deutschlands
ÖDP	Ökologisch-Demokratische Partei
ÖkoLinX	Ökologische Linke
PARTEI FÜR DIE TIERE	PARTEI FÜR DIE TIERE DEUTSCHLAND
PBC	Partei Bibeltreuer Christen
PIRATEN	Piratenpartei Deutschland
PRO NRW	Bürgerbewegung PRO NRW
SGP	Sozialistische Gleichheitspartei, Vierte Internationale
SPD	Sozialdemokratische Partei Deutschlands
Tierschutzallianz	Allianz für Menschenrechte, Tier- und Naturschutz
TIERSCHUTZ hier!	Aktion Partei für Tierschutz – DAS ORIGINAL
Tierschutzpartei	PARTEI MENSCH UMWELT TIERSCHUTZ
Volksabstimmung	Ab jetzt...Demokratie durch Volksabstimmung, Politik für die Menschen
Volt	Volt Deutschland

# 1. Einteilung der Kreise für die Europawahl 2019





## 2. Zuordnung der Gemeinden zu den Kreisen für die Europawahl 2019

Kreisfreie Stadt Landkreis	Gemeinden
Stadt Erfurt	Erfurt
Stadt Gera	Gera
Stadt Jena	Jena
Stadt Suhl	Suhl
Stadt Weimar	Weimar
Stadt Eisenach	Eisenach
Eichsfeld	Am Ohmberg, Arenshausen, Asbach-Sickenberg, Berlingerode, Birkenfelde, Bodenrode-Westhausen, Bornhagen, Brehme, Breitenworbis, Buhla, Burgwalde, Büttstedt, Dieterode, Dietzenrode/Vatterode, Dingelstädt, Ecklingerode, Effelder, Eichstruth, Ferna, Freienhagen, Fretterode, Geisleden, Geismar, Gerbershausen, Gernrode, Glasehausen, Großbartloff, Haynrode, Heilbad Heiligenstadt, Heuthen, Hohengandern, Hohes Kreuz, Kella, Kirchgandern, Kirchworbis, Krombach, Küllstedt, Leinefelde-Worbis, Lenterode, Lindewerra, Lutter, Mackenrode, Marth, Niederorschel, Pfaffschwende, Reinholterode, Rohrberg, Röhrig, Rustenfelde, Schachtebich, Schimberg, Schönhagen, Schwobfeld, Sickerode, Sonnenstein, Steinbach, Steinheuterode, Tastungen, Teistungen, Thalwenden, Uder, Volkerode, Wachstedt, Wahlhausen, Wehnde, Wiesenfeld, Wingerode, Wüstheuterode
Nordhausen	Bleicherode, Ellrich, Görsbach, Großlohra, Harztor, Heringen/Helme, Hohenstein, Kehmstedt, Kleinfurra, Lipprechterode, Niedergebra, Nordhausen, Sollstedt, Urbach, Werther
Wartburgkreis	Bad Liebenstein, Bad Salzungen, Barchfeld-Immelborn, Berka v. d. Hainich, Bischofroda, Buttlar, Creuzburg, Dermbach, Ebenshausen, Empfertshausen, Frankenroda, Geisa, Gerstengrund, Gerstungen, Hallungen, Hörsselberg-Hainich, Krauthausen, Krayenberg-gemeinde, Lauterbach, Leimbach, Mihla, Moorgrund, Nazza, Oechsen, Ruhla, Schleid, Seebach, Treffurt, Unterbreizbach, Vacha, Weilar, Werra-Suhl-Tal, Wiesenthal, Wutha-Farnroda
Unstrut-Hainich-Kreis	Anrode, Bad Langensalza, Bad Tennstedt, Ballhausen, Blankenburg, Bothenheilingen, Bruchstedt, Dünwald, Großvargula, Haussömmern, Herbsleben, Hornsömmern, Issersheilingen, Kammerforst, Kirchheilingen, Kleinwelsbach, Körner, Kutzleben, Marolterode, Menteroda, Mittelsömmern, Mühlhausen/Thüringen, Neunheilingen, Obermehler, Oppershausen, Rodeberg, Schlotheim, Schönstedt, Südeichsfeld, Sundhausen, Tottleben, Unstrut-Hainich, Unstruttal, Urleben, Vogtei
Kyffhäuserkreis	Abtsbessingen, An der Schmücke, Artern, Bad Frankenhausen/Kyffhäuser, Bellstedt, Borxleben, Clingen, Ebeleben, Etzleben, Freienbessingen, Gehofen, Greußen, Großenehrich, Helbedündorf, Holzsußra, Kalbsrieth, Kyffhäuserland, Mönchpffiffel-Nikolausrieth, Niederbösa, Oberbösa, Oberheldrungen, Reinsdorf, Rockstedt, Roßleben-Wiehe, Sondershausen, Thüringenhausen, Topfstedt, Trebra, Wasserthaleben, Westgreußen, Wolferschwenda
Schmalkalden-Meiningen	Belrieth, Birx, Breitung/Werra, Brotterode-Trusetal, Christes, Dillstädt, Einhausen, Ellingshausen, Erbenhausen, Fambach, Floh-Seligenthal, Frankenheim/Rhön, Friedelshausen, Grabfeld, Kaltennordheim, Kühndorf, Leutersdorf, Mehmels, Meiningen, Neubrunn, Oberhof, Obermaßfeld-Grimmenthal, Oberweid, Rhönblick, Rippershausen, Ritschenhausen, Rohr, Rosa, Roßdorf, Schmalkalden, Kurort, Schwallungen, Schwarza, Steinbach-Hallenberg, Kurort, Stepfershausen, Sülzfeld, Untermaßfeld, Utendorf, Vachdorf, Wasungen, Zella-Mehlis

## 2. Zuordnung der Gemeinden zu den Kreisen für die Europawahl 2019

Kreisfreie Stadt Landkreis	Gemeinden
Gotha	Bad Tabarz, Bienstädt, Dachwig, Döllstädt, Drei Gleichen, Emleben, Eschenbergen, Friedrichroda, Friemar, Georgenthal/Thür. Wald, Gierstädt, Gotha, Großfahner, Herrenhof, Hohenkirchen, Hörsel, Leinatal, Luisenthal, Molschleben, Nesse-Apfelstädt, Nesselal, Nottleben, Ohrdruf, Petriroda, Pferdingsleben, Schwabhausen, Sonneborn, Tambach-Dietharz/Thür. Wald, Tonna, Tröchtelborn, Tüttleben, Waltershausen, Zimmernsupra
Sömmerda	Alperstedt, Andisleben, Büchel, Buttstädt, Eckstedt, Elxleben, Gangloffsömmern, Gebesee, Griefstedt, Großmölsen, Großneuhäuser, Großrudstedt, Günstedt, Haßleben, Henschleben, Kindelbrück, Kleinmölsen, Kleinneuhäuser, Kölleda, Markvippach, Nöda, Ollendorf, Ostramondra, Rastenberg, Riethgen, Riethnordhausen, Ringleben, Schloßvippach, Schwerstedt, Sömmerda, Sprötau, Straußfurt, Udestedt, Vogelsberg, Walschleben, Weißensee, Werningshausen, Witterda, Wundersleben
Hildburghausen	Ahlstädt, Auengrund, Beinerstadt, Bischofrod, Brünn/Thür., Dingsleben, Ehrenberg, Eichenberg, Eisfeld, Grimmelshausen, Grub, Heldburg, Henfstädt, Hildburghausen, Kloster Veßra, Lengfeld, Marisfeld, Masserberg, Oberstadt, Reurieth, Römhild, Schlechtsart, Schleusegrund, Schleusingen, Schmeheim, Schweickershausen, St.Bernhard, Straufhain, Themar, Ummerstadt, Veilsdorf, Westhausen
Ilm-Kreis	Akersleben, Amt Wachsenburg, Angelroda, Arnstadt, Bösleben-Wüllersleben, Dornheim, Elgersburg, Elleben, Elxleben, Geratal, Großbreitenbach, Ilmenau, Martinroda, Osthausen-Wülfershausen, Plaue, Rockhausen, Stadtilm, Witzleben
Weimarer Land	Am Ettersberg, Apolda, Bad Berka, Bad Sulza, Ballstedt, Bechstedtstraß, Blankenhain, Buchart, Daasdorf a. Berge, Döbritschen, Eberstedt, Ettersburg, Frankendorf, Großheringen, Großschwabhausen, Hammerstedt, Hetschburg, Hohenfelden, Hopfgarten, Ilmtal-Weinstraße, Isseroda, Kapellendorf, Kiliansroda, Kleinschwabhausen, Klettbach, Kranichfeld, Lehnstedt, Magdala, Mechelroda, Mellingen, Mönchenholzhausen, Nauendorf, Neumark, Niedertrebra, Niederzimmern, Nohra, Obertrebra, Oettern, Ottstedt a. Berge, Rannstedt, Rittersdorf, Saaleplatte, Schmiedehäuser, Tonndorf, Troistedt, Umpferstedt, Vollersroda, Wiegendorf
Sonneberg	Bachfeld, Föriztal, Frankenblick, Goldisthal, Lauscha, Neuhaus am Rennweg, Schalkau, Sonneberg, Steinach
Saalfeld-Rudolstadt	Allendorf, Altenbeuthen, Bad Blankenburg, Bechstedt, Cursdorf, Deesbach, Döschnitz, Drognitz, Gräfenthal, Hohenwarte, Katzhütte, Kaulsdorf, Königsee, Lehesten, Leutenberg, Meura, Probstzella, Rohrbach, Rudolstadt, Saalfeld/Saale, Schwarzatal, Schwarzburg, Sitzendorf, Uhlstädt-Kirchhasel, Unterweißbach, Unterwellenborn
Saale-Holzland-Kreis	Albersdorf, Altenberga, Bad Klosterlausnitz, Bibra, Bobeck, Bremsnitz, Bucha, Bürgel, Crossen an der Elster, Dornburg-Camburg, Eichenberg, Eineborn, Eisenberg, Frauenprießnitz, Freienorla, Geisenhain, Gneus, Golmsdorf, Gösen, Graitschen b. Bürgel, Großbokedra, Großeutersdorf, Großlöbichau, Großpürschütz, Gumperda, Hainichen, Hainspitz, Hartmannsdorf, Heideland, Hermsdorf, Hummelshain, Jenalöbnitz, Kahla, Karlsdorf, Kleinbokedra, Kleinebersdorf, Kleineutersdorf, Laasdorf, Lehesten, Lindig, Lippersdorf-Erdmannsdorf, Löberschütz, Mertendorf, Meusebach, Milda, Möckern, Mörsdorf, Nausnitz, Neuengönna, Oberbodnitz, Orlamünde, Ottendorf, Petersberg, Poxdorf, Rattelsdorf, Rauda, Rauschwitz, Rausdorf, Reichenbach, Reinstädt, Rentendorf, Rothenstein, Ruttersdorf-Lotschen, Scheiditz, Schkölen, Schleifreisen, Schlöben, Schöngleina, Schöps, Seitenroda, Serba, Silbitz, St.Gangloff, Stadtröda, Sulza, Tautenburg, Tautendorf, Tautenhain, Thierschneek, Tissa, Tröbnitz, Trockenborn-Wolfersdorf, Unterbodnitz, Waldeck, Walpernhain, Waltersdorf, Weißbach, Weißborn, Wichmar, Zimmern, Zöllnitz

## 2. Zuordnung der Gemeinden zu den Kreisen für die Europawahl 2019

Kreisfreie Stadt Landkreis	Gemeinden
Saale-Orla-Kreis	Bad Lobenstein, Bodelwitz, Burgk, Dittersdorf, Döbritz, Dreba, Dreitzsch, Eßbach, Gefell, Geroda, Gertewitz, Görkwitz, Göschitz, Gössitz, Grobengereuth, Hirschberg, Keila, Kirschkau, Knau, Kospada, Krölpa, Langenorla, Lausnitz b. Neustadt an der Orla, Lemnitz, Linda b. Neustadt an der Orla, Löhma, Miesitz, Mittelpöllnitz, Moßbach, Moxa, Neundorf ( bei Schleiz ), Neustadt an der Orla, Nimritz, Oberoppurg, Oettersdorf, Oppurg, Paska, Peuschen, Plothen, Pörmitz, Pößneck, Quaschwitz, Ranis, Remptendorf, Rosendorf, Rosenthal am Rennsteig, Saalburg-Ebersdorf, Schleiz, Schmieritz, Schmorda, Schöndorf, Seisla, Solkwitz, Tanna, Tegau, Tömmelsdorf, Triptis, Volkmannsdorf, Weira, Wernburg, Wilhelmsdorf, Wurzbach, Ziegenrück
Greiz	Auma-Weidatal, Bad Köstritz, Berga/Elster, Bethenhausen, Bocka, Brahmenau, Braunichswalde, Caaschwitz, Crimla, Endschütz, Gauern, Greiz, Großenstein, Harth-Pöllnitz, Hartmannsdorf, Hilbersdorf, Hirschfeld, Hohenleuben, Hundhaupten, Kauern, Korbußen, Kraftsdorf, Kühdorf, Langenwetzendorf, Langenwolschendorf, Lederhose, Linda b. Weida, Lindenkreuz, Mohlsdorf-Teichwolframsdorf, Münchenbernsdorf, Neumühle/Elster, Paitzdorf, Pölzig, Reichstädt, Ronneburg, Rückersdorf, Saara, Schwaara, Schwarzbach, Seelingstädt, Teichwitz, Weida, Weißendorf, Wünschendorf/Elster, Zedlitz, Zeulenroda-Triebes
Altenburger Land	Altenburg, Dobitschen, Fockendorf, Gerstenberg, Göhren, Göllnitz, Göpfersdorf, Gößnitz, Haselbach, Heukewalde, Heyersdorf, Jonaswalde, Kriebitzsch, Langenleuba-Niederhain, Löbichau, Lödla, Lucka, Mehna, Meuselwitz, Monstab, Nobitz, Ponitz, Posterstein, Rositz, Schmölln, Starkenberg, Thonhausen, Treben, Vollmershain, Windischleuba

### 3. Vorläufiges Landesergebnis

#### 3.1 Allgemeine Wahlübersicht

Wahlberechtigte	1 740 345
Wähler	1 071 827
Wahlbeteiligung	61,6 %
Ungültige Stimmen	21 531
Gültige Stimmen	1 050 296

Nr.	Wahlvorschlag	2019			2014	Gewinn/Verlust 2019 zu 2014	
		Stimmen	%	Stimmenverteilung	%	Prozentpunkte	
1	CDU	259 908	24,7		31,8	-7,1	
2	DIE LINKE	144 880	13,8		22,5	-8,7	
3	SPD	115 579	11,0		18,4	-7,4	
4	AfD	236 566	22,5		7,4	15,1	
5	GRÜNE	90 404	8,6		5,0	3,6	
6	NPD	10 003	1,0		3,4	-2,4	
7	FDP	45 708	4,4		2,1	2,3	
8	FREIE WÄHLER	25 485	2,4		1,8	0,6	
9	FAMILIE	15 526	1,5		1,7	-0,2	
10	Tierschutzpartei	15 008	1,4		1,4	0,0	
11	PIRATEN	6 078	0,6		1,4	-0,8	
12	Die PARTEI	24 904	2,4		0,7	1,7	
13	Volksabstimmung	2 904	0,3		0,5	-0,2	
14	ÖDP	5 143	0,5		0,4	0,1	
15	MLPD	2 088	0,2		0,1	0,1	
16	DKP	1 143	0,1		0,1	0,0	
17	BP	1 371	0,1		0,1	0,0	
18	SGP	245	0,0		0,1	-0,1	
19	TIERSCHUTZ hier!	3 345	0,3		-	0,3	
20	Tierschutzallianz	3 158	0,3		-	0,3	
21	Bündnis C	1 723	0,2		-	0,2	
22	BIG	416	0,0		-	0,0	
23	BGE	2 521	0,2		-	0,2	
24	DIE DIREKTE!	2 476	0,2		-	0,2	
25	DiEM25	2 490	0,2		-	0,2	
26	III. Weg	1 157	0,1		-	0,1	
27	Die Grauen	3 051	0,3		-	0,3	
28	DIE RECHTE	1 557	0,1		-	0,1	
29	DIE VIOLETTEN	922	0,1		-	0,1	
30	LIEBE	1 518	0,1		-	0,1	
31	DIE FRAUEN	2 823	0,3		-	0,3	
32	Graue Panther	2 835	0,3		-	0,3	
33	LKR	1 167	0,1		-	0,1	
34	MENSCHLICHE WELT	1 774	0,2		-	0,2	
35	NL	440	0,0		-	0,0	
36	ÖkoLinX	1 026	0,1		-	0,1	
37	Die Humanisten	1 450	0,1		-	0,1	
38	PARTEI FÜR DIE TIERE	3 317	0,3		-	0,3	
39	Gesundheitsforschung	3 859	0,4		-	0,4	
40	Volt	4 328	0,4		-	0,4	
	sonstige <sup>1)</sup>				1,1	-1,1	

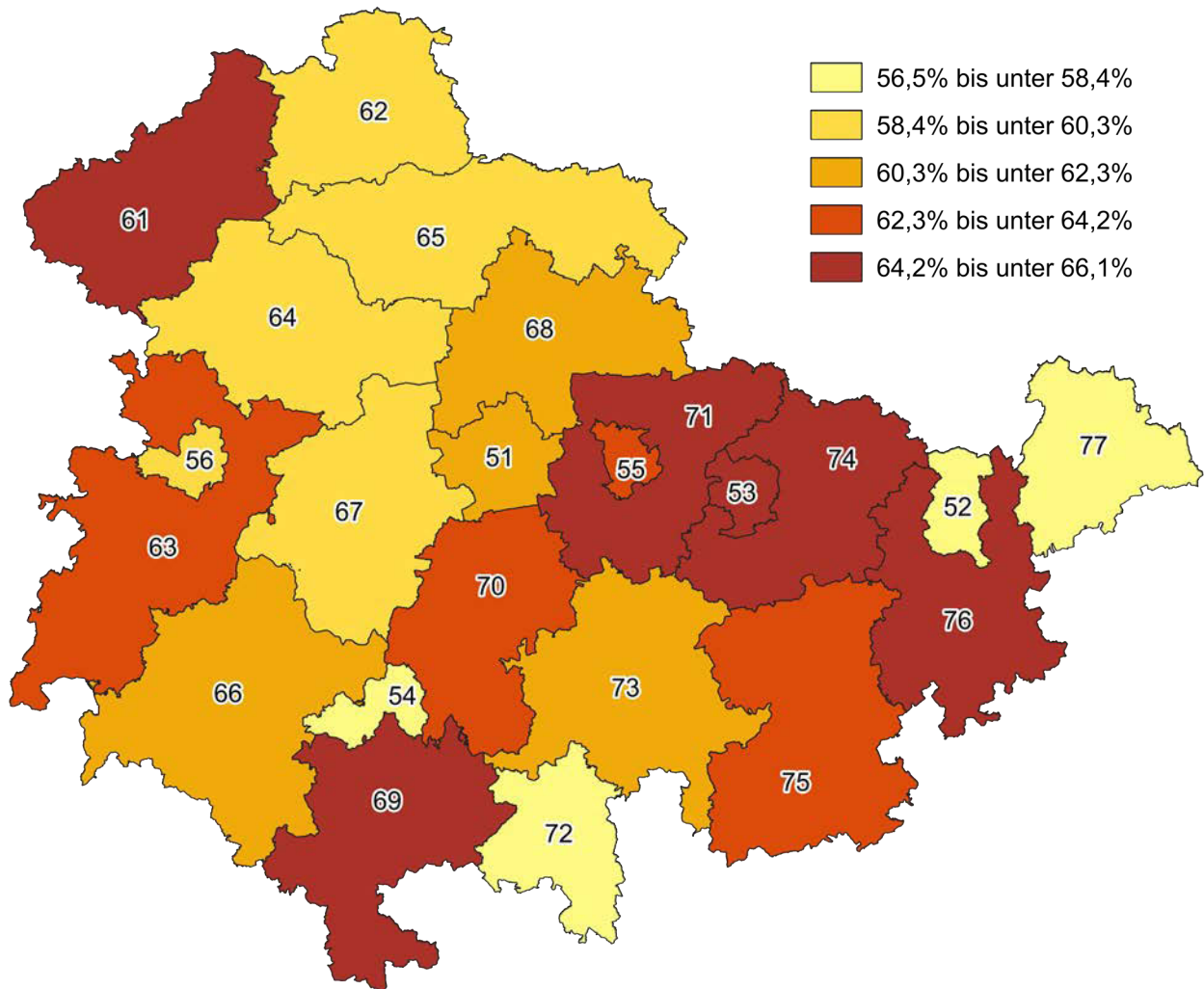
1) 2014: AUF, BüSo, CM, PBC, PRO NRW, REP

### 3. Vorläufiges Landesergebnis

#### 3.2 Wahlbeteiligung nach kreisfreien Städten und Landkreisen

Kreisfreie Stadt / Landkreis / Land	Wahlberechtigte	Wähler	Wahlbeteiligung in %	
			2019	2014
Stadt Erfurt	165 664	100 731	60,8	48,0
Stadt Gera	76 771	43 716	56,9	43,5
Stadt Jena	82 364	53 569	65,0	52,3
Stadt Suhl	30 717	17 351	56,5	45,1
Stadt Weimar	49 921	31 461	63,0	50,0
Stadt Eisenach	33 008	19 648	59,5	51,6
Eichsfeld	80 973	53 336	65,9	57,3
Nordhausen	69 807	41 089	58,9	48,6
Wartburgkreis	98 890	61 889	62,6	54,4
Unstrut-Hainich-Kreis	84 332	50 208	59,5	49,6
Kyffhäuserkreis	63 071	37 494	59,4	51,7
Schmalkalden-Meiningen	104 428	63 880	61,2	52,1
Gotha	107 910	64 606	59,9	51,9
Sömmerda	57 456	35 260	61,4	53,7
Hildburghausen	52 470	33 915	64,6	52,5
Ilm-Kreis	85 619	54 320	63,4	52,8
Weimarer Land	66 272	43 811	66,1	56,6
Sonneberg	48 378	27 809	57,5	47,4
Saalfeld-Rudolstadt	88 180	53 882	61,1	50,8
Saale-Holzland-Kreis	68 289	45 156	66,1	58,5
Saale-Orla-Kreis	67 022	42 523	63,4	54,1
Greiz	82 940	53 220	64,2	55,3
Altenburger Land	75 863	42 953	56,6	48,3
Thüringen	1 740 345	1 071 827	61,6	51,6

**3. Vorläufiges Landesergebnis**  
**3.3 Wahlbeteiligung (Grafik)**



51	Stadt Erfurt	61	Eichsfeld	70	Ilm-Kreis
52	Stadt Gera	62	Nordhausen	71	Weimarer Land
53	Stadt Jena	63	Wartburgkreis	72	Sonneberg
54	Stadt Suhl	64	Unstrut-Hainich-Kreis	73	Saalfeld-Rudolstadt
55	Stadt Weimar	65	Kyffhäuserkreis	74	Saale-Holzland-Kreis
56	Stadt Eisenach	66	Schmalkalden-Meiningen	75	Saale-Orla-Kreis
		67	Gotha	76	Greiz
		68	Sömmerda	77	Altenburger Land
		69	Hildburghausen		

### 3. Vorläufiges Landesergebnis

#### 3.4 Stimmenverteilung nach kreisfreien Städten und Landkreisen

Kreisfreie Stadt Landkreis Land	Wahljahr	Wahl- be- teiligung	Prozentualer Anteil der gültigen Stimmen						
			CDU	DIE LINKE	SPD	AfD	GRÜNE	FDP	Sonstige
Stadt Erfurt	2019	60,8	19,7	15,8	12,2	16,8	14,8	4,7	16,0
	2014	48,0	24,6	24,0	21,7	7,2	9,0	2,1	11,3
	Veränderung	12,8	-4,9	-8,2	-9,5	9,6	5,8	2,6	4,7
Stadt Gera	2019	56,9	18,2	17,3	9,2	29,6	7,1	4,3	14,2
	2014	43,5	26,2	29,5	16,2	11,2	4,3	1,8	10,7
	Veränderung	13,4	-8,0	-12,2	-7,0	18,4	2,8	2,5	3,5
Stadt Jena	2019	65,0	15,7	15,7	12,0	12,7	20,4	6,5	17,0
	2014	52,3	20,8	24,4	21,2	6,8	12,8	2,9	11,0
	Veränderung	12,7	-5,1	-8,7	-9,2	5,9	7,6	3,6	6,0
Stadt Suhl	2019	56,5	24,9	19,5	11,4	18,4	8,4	3,2	14,2
	2014	45,1	24,4	33,4	17,9	7,9	4,2	1,8	10,6
	Veränderung	11,4	0,5	-13,9	-6,5	10,5	4,2	1,4	3,6
Stadt Weimar	2019	63,0	20,0	15,1	11,4	14,0	19,4	4,1	15,9
	2014	50,0	26,2	21,4	19,6	5,7	13,6	2,4	11,1
	Veränderung	13,0	-6,2	-6,3	-8,2	8,3	5,8	1,7	4,8
Stadt Eisenach	2019	59,5	20,0	14,9	12,6	20,0	10,3	4,3	17,8
	2014	51,6	29,0	24,9	19,5	5,0	6,0	1,5	14,1
	Veränderung	7,9	-9,0	-10,0	-6,9	15,0	4,3	2,8	3,7
Eichsfeld	2019	65,9	41,8	7,2	8,2	18,7	7,3	4,2	12,5
	2014	57,3	50,9	11,6	13,4	5,9	3,5	1,8	12,9
	Veränderung	8,6	-9,1	-4,4	-5,2	12,8	3,8	2,4	-0,4
Nordhausen	2019	58,9	23,2	16,1	13,3	22,3	7,5	4,5	13,1
	2014	48,6	30,0	24,8	21,6	5,5	4,2	2,4	11,5
	Veränderung	10,3	-6,8	-8,7	-8,3	16,8	3,3	2,1	1,6
Wartburgkreis	2019	62,6	27,9	12,9	10,8	22,9	6,6	3,8	15,0
	2014	54,4	35,1	20,0	19,5	6,3	3,5	1,6	14,1
	Veränderung	8,2	-7,2	-7,1	-8,7	16,6	3,1	2,2	0,9
Unstrut- Hainich-Kreis	2019	59,5	26,8	12,4	11,9	23,1	6,9	4,5	14,4
	2014	49,6	34,5	21,1	19,8	6,1	3,8	2,3	12,5
	Veränderung	9,9	-7,7	-8,7	-7,9	17,0	3,1	2,2	1,9
Kyffhäuserkreis	2019	59,4	24,0	16,2	13,5	23,2	4,7	3,7	14,8
	2014	51,7	31,1	25,8	20,4	4,9	2,7	1,9	13,1
	Veränderung	7,7	-7,1	-9,6	-6,9	18,3	2,0	1,8	1,7
Schmalkalden- Meiningen	2019	61,2	26,1	13,2	13,3	22,3	7,0	3,9	14,3
	2014	52,1	33,6	21,4	19,5	6,7	4,0	2,0	12,8
	Veränderung	9,1	-7,5	-8,2	-6,2	15,6	3,0	1,9	1,5
Gotha	2019	59,9	24,1	12,4	14,2	22,8	7,5	3,9	15,1
	2014	51,9	32,0	19,9	20,6	7,5	4,1	1,8	14,0
	Veränderung	8,0	-7,9	-7,5	-6,4	15,3	3,4	2,1	1,1
Sömmerda	2019	61,4	27,9	13,6	9,0	24,7	6,1	4,4	14,4
	2014	53,7	35,6	22,5	14,9	6,8	3,3	2,4	14,5
	Veränderung	7,7	-7,7	-8,9	-5,9	17,9	2,8	2,0	-0,1
Hildburghausen	2019	64,6	25,7	14,0	10,0	24,2	5,6	3,3	17,2
	2014	52,5	33,0	24,1	17,5	6,6	3,1	1,6	14,1
	Veränderung	12,1	-7,3	-10,1	-7,5	17,6	2,5	1,7	3,1

### 3. Vorläufiges Landesergebnis

#### 3.4 Stimmenverteilung nach kreisfreien Städten und Landkreisen

Kreisfreie Stadt Landkreis Land	Wahljahr	Wahl- be- teiligung	Prozentualer Anteil der gültigen Stimmen						
			CDU	DIE LINKE	SPD	AfD	GRÜNE	FDP	Sonstige
Ilm-Kreis	2019	63,4	22,6	13,7	10,2	25,2	8,4	4,2	15,8
	2014	52,8	29,4	24,2	17,9	10,0	4,7	1,9	11,9
	Veränderung	10,6	-6,8	-10,5	-7,7	15,2	3,7	2,3	3,9
Weimarer Land	2019	66,1	27,6	11,6	8,7	24,4	7,6	4,6	15,6
	2014	56,6	35,6	20,5	16,1	7,5	4,7	2,2	13,4
	Veränderung	9,5	-8,0	-8,9	-7,4	16,9	2,9	2,4	2,2
Sonneberg	2019	57,5	26,2	14,8	9,5	26,4	6,2	3,3	13,6
	2014	47,4	32,6	26,3	16,9	6,9	3,2	2,2	11,9
	Veränderung	10,1	-6,4	-11,5	-7,4	19,5	3,0	1,1	1,7
Saalfeld- Rudolstadt	2019	61,1	23,0	12,9	10,6	27,6	6,3	4,6	15,0
	2014	50,8	30,2	23,1	17,2	9,0	4,1	2,5	13,9
	Veränderung	10,3	-7,2	-10,2	-6,6	18,6	2,2	2,1	1,1
Saale- Holzland-Kreis	2019	66,1	25,8	14,2	9,0	23,2	7,2	5,2	15,4
	2014	58,5	32,8	23,3	15,3	9,9	4,3	2,4	12,0
	Veränderung	7,6	-7,0	-9,1	-6,3	13,3	2,9	2,8	3,4
Saale-Orla- Kreis	2019	63,4	25,1	13,7	9,1	27,1	5,4	4,7	15,0
	2014	54,1	32,9	23,9	17,0	8,5	3,6	2,3	11,9
	Veränderung	9,3	-7,8	-10,2	-7,9	18,6	1,8	2,4	3,1
Greiz	2019	64,2	28,0	12,3	9,3	25,5	5,8	4,4	14,6
	2014	55,3	35,4	21,3	16,4	9,8	3,4	2,3	11,3
	Veränderung	8,9	-7,4	-9,0	-7,1	15,7	2,4	2,1	3,3
Altenburger Land	2019	56,6	25,5	13,5	10,9	27,1	5,5	3,9	13,5
	2014	48,3	33,6	22,9	19,2	8,2	2,9	2,3	11,0
	Veränderung	8,3	-8,1	-9,4	-8,3	18,9	2,6	1,6	2,5
Thüringen	2019	61,6	24,7	13,8	11,0	22,5	8,6	4,4	15,0
	2014	51,6	32,1	22,8	18,6	7,5	5,0	2,1	11,9
	Veränderung	10,0	-7,4	-9,0	-7,6	15,0	3,6	2,3	3,1



## 4. Vorläufige Ergebnisse nach kreisfreien Städten und Landkreisen

### 4.1 Stadt Erfurt

Wahlberechtigte	165 664
Wähler	100 731
Wahlbeteiligung	60,8 %
Ungültige Stimmen	1 571
Gültige Stimmen	99 160


















































































Nr.	Wahlvorschlag	2019			2014	Gewinn/Verlust 2019 zu 2014
		Stimmen	%	Stimmenverteilung	%	Prozentpunkte
1	CDU	19 563	19,7		24,6	-4,9
2	DIE LINKE	15 662	15,8		24,0	-8,2
3	SPD	12 136	12,2		21,7	-9,5
4	AfD	16 668	16,8		7,2	9,6
5	GRÜNE	14 636	14,8		9,0	5,8
6	NPD	312	0,3		2,4	-2,1
7	FDP	4 677	4,7		2,1	2,6
8	FREIE WÄHLER	1 784	1,8		1,2	0,6
9	FAMILIE	1 051	1,1		1,1	0,0
10	Tierschutzpartei	1 435	1,4		1,4	0,0
11	PIRATEN	983	1,0		1,9	-0,9
12	Die PARTEI	4 013	4,0		1,3	2,7
13	Volksabstimmung	233	0,2		0,4	-0,2
14	ÖDP	641	0,6		0,4	0,2
15	MLPD	240	0,2		0,1	0,1
16	DKP	118	0,1		0,2	-0,1
17	BP	65	0,1		0,0	0,1
18	SGP	16	0,0		0,0	0,0
19	TIERSCHUTZ hier!	289	0,3		-	0,3
20	Tierschutzallianz	239	0,2		-	0,2
21	Bündnis C	275	0,3		-	0,3
22	BIG	42	0,0		-	0,0
23	BGE	265	0,3		-	0,3
24	DIE DIREKTE!	316	0,3		-	0,3
25	DIEM25	392	0,4		-	0,4
26	III. Weg	287	0,3		-	0,3
27	Die Grauen	276	0,3		-	0,3
28	DIE RECHTE	79	0,1		-	0,1
29	DIE VIOLETTEN	71	0,1		-	0,1
30	LIEBE	125	0,1		-	0,1
31	DIE FRAUEN	222	0,2		-	0,2
32	Graue Panther	266	0,3		-	0,3
33	LKR	139	0,1		-	0,1
34	MENSCHLICHE WELT	154	0,2		-	0,2
35	NL	58	0,1		-	0,1
36	ÖkoLinX	136	0,1		-	0,1
37	Die Humanisten	173	0,2		-	0,2
38	PARTEI FÜR DIE TIERE	234	0,2		-	0,2
39	Gesundheitsforschung	262	0,3		-	0,3
40	Volt	627	0,6		-	0,6
	sonstige <sup>1)</sup>				0,8	-0,8

1) 2014: AUF, BüSo, CM, PBC, PRO NRW, REP

## 4. Vorläufige Ergebnisse nach kreisfreien Städten und Landkreisen

### 4.2 Stadt Gera

Wahlberechtigte	76 771
Wähler	43 716
Wahlbeteiligung	56,9 %
Ungültige Stimmen	851
Gültige Stimmen	42 865

Nr.	Wahlvorschlag	2019			2014	Gewinn/Verlust 2019 zu 2014	
		Stimmen	%	Stimmenverteilung	%	Prozentpunkte	
1	CDU	7 805	18,2		26,2	-8,0	
2	DIE LINKE	7 419	17,3		29,5	-12,2	
3	SPD	3 960	9,2		16,2	-7,0	
4	AfD	12 694	29,6		11,2	18,4	
5	GRÜNE	3 048	7,1		4,3	2,8	
6	NPD	327	0,8		2,9	-2,1	
7	FDP	1 855	4,3		1,8	2,5	
8	FREIE WÄHLER	667	1,6		0,9	0,7	
9	FAMILIE	557	1,3		1,5	-0,2	
10	Tierschutzpartei	556	1,3		1,4	-0,1	
11	PIRATEN	199	0,5		1,5	-1,0	
12	Die PARTEI	1 360	3,2		0,6	2,6	
13	Volksabstimmung	115	0,3		0,6	-0,3	
14	ÖDP	174	0,4		0,2	0,2	
15	MLPD	72	0,2		0,1	0,1	
16	DKP	65	0,2		0,2	0,0	
17	BP	47	0,1		0,1	0,0	
18	SGP	14	0,0		0,0	0,0	
19	TIERSCHUTZ hier!	144	0,3		-	0,3	
20	Tierschutzallianz	128	0,3		-	0,3	
21	Bündnis C	43	0,1		-	0,1	
22	BIG	17	0,0		-	0,0	
23	BGE	91	0,2		-	0,2	
24	DIE DIREKTE!	109	0,3		-	0,3	
25	DiEM25	93	0,2		-	0,2	
26	III. Weg	65	0,2		-	0,2	
27	Die Grauen	135	0,3		-	0,3	
28	DIE RECHTE	59	0,1		-	0,1	
29	DIE VIOLETTEN	26	0,1		-	0,1	
30	LIEBE	66	0,2		-	0,2	
31	DIE FRAUEN	128	0,3		-	0,3	
32	Graue Panther	145	0,3		-	0,3	
33	LKR	40	0,1		-	0,1	
34	MENSCHLICHE WELT	81	0,2		-	0,2	
35	NL	32	0,1		-	0,1	
36	ÖkoLinX	28	0,1		-	0,1	
37	Die Humanisten	48	0,1		-	0,1	
38	PARTEI FÜR DIE TIERE	116	0,3		-	0,3	
39	Gesundheitsforschung	189	0,4		-	0,4	
40	Volt	148	0,3		-	0,3	
	sonstige <sup>1)</sup>				0,8	-0,8	

1) 2014: AUF, BüSo, CM, PBC, PRO NRW, REP

## 4. Vorläufige Ergebnisse nach kreisfreien Städten und Landkreisen

### 4.3 Stadt Jena

Wahlberechtigte	82 364
Wähler	53 569
Wahlbeteiligung	65,0 %
Ungültige Stimmen	607
Gültige Stimmen	52 962

Nr.	Wahlvorschlag	2019			2014	Gewinn/Verlust 2019 zu 2014
		Stimmen	%	Stimmenverteilung	%	Prozentpunkte
1	CDU	8 322	15,7		20,8	-5,1
2	DIE LINKE	8 312	15,7		24,4	-8,7
3	SPD	6 368	12,0		21,2	-9,2
4	AfD	6 738	12,7		6,8	5,9
5	GRÜNE	10 778	20,4		12,8	7,6
6	NPD	123	0,2		1,0	-0,8
7	FDP	3 443	6,5		2,9	3,6
8	FREIE WÄHLER	633	1,2		0,7	0,5
9	FAMILIE	419	0,8		0,9	-0,1
10	Tierschutzpartei	636	1,2		1,1	0,1
11	PIRATEN	494	0,9		3,4	-2,5
12	Die PARTEI	2 847	5,4		1,5	3,9
13	Volksabstimmung	94	0,2		0,4	-0,2
14	ÖDP	425	0,8		0,8	0,0
15	MLPD	125	0,2		0,1	0,1
16	DKP	58	0,1		0,3	-0,2
17	BP	56	0,1		0,0	0,1
18	SGP	15	0,0		0,0	0,0
19	TIERSCHUTZ hier!	90	0,2		-	0,2
20	Tierschutzallianz	113	0,2		-	0,2
21	Bündnis C	76	0,1		-	0,1
22	BIG	25	0,0		-	0,0
23	BGE	127	0,2		-	0,2
24	DIE DIREKTE!	96	0,2		-	0,2
25	DIEM25	408	0,8		-	0,8
26	III. Weg	32	0,1		-	0,1
27	Die Grauen	133	0,3		-	0,3
28	DIE RECHTE	33	0,1		-	0,1
29	DIE VIOLETTEN	62	0,1		-	0,1
30	LIEBE	48	0,1		-	0,1
31	DIE FRAUEN	97	0,2		-	0,2
32	Graue Panther	121	0,2		-	0,2
33	LKR	72	0,1		-	0,1
34	MENSCHLICHE WELT	75	0,1		-	0,1
35	NL	49	0,1		-	0,1
36	ÖkoLinX	251	0,5		-	0,5
37	Die Humanisten	196	0,4		-	0,4
38	PARTEI FÜR DIE TIERE	97	0,2		-	0,2
39	Gesundheitsforschung	226	0,4		-	0,4
40	Volt	649	1,2		-	1,2
	sonstige <sup>1)</sup>				0,8	-0,8

1) 2014: AUF, BüSo, CM, PBC, PRO NRW, REP

## 4. Vorläufige Ergebnisse nach kreisfreien Städten und Landkreisen

### 4.4 Stadt Suhl

Wahlberechtigte	30 717
Wähler	17 351
Wahlbeteiligung	56,5 %
Ungültige Stimmen	292
Gültige Stimmen	17 059

Nr.	Wahlvorschlag	2019			2014	Gewinn/Verlust 2019 zu 2014
		Stimmen	%	Stimmenverteilung	%	Prozentpunkte
1	CDU	4 240	24,9		24,4	0,5
2	DIE LINKE	3 333	19,5		33,4	-13,9
3	SPD	1 942	11,4		17,9	-6,5
4	AfD	3 146	18,4		7,9	10,5
5	GRÜNE	1 425	8,4		4,2	4,2
6	NPD	95	0,6		1,9	-1,3
7	FDP	553	3,2		1,8	1,4
8	FREIE WÄHLER	533	3,1		2,2	0,9
9	FAMILIE	199	1,2		1,4	-0,2
10	Tierschutzpartei	215	1,3		1,5	-0,2
11	PIRATEN	78	0,5		0,7	-0,2
12	Die PARTEI	301	1,8		0,6	1,2
13	Volksabstimmung	47	0,3		0,6	-0,3
14	ÖDP	89	0,5		0,3	0,2
15	MLPD	33	0,2		0,2	0,0
16	DKP	39	0,2		0,2	0,0
17	BP	30	0,2		0,1	0,1
18	SGP	7	0,0		0,0	0,0
19	TIERSCHUTZ hier!	60	0,4		-	0,4
20	Tierschutzallianz	48	0,3		-	0,3
21	Bündnis C	27	0,2		-	0,2
22	BIG	9	0,1		-	0,1
23	BGE	51	0,3		-	0,3
24	DIE DIREKTE!	45	0,3		-	0,3
25	DiEM25	35	0,2		-	0,2
26	III. Weg	10	0,1		-	0,1
27	Die Grauen	42	0,2		-	0,2
28	DIE RECHTE	38	0,2		-	0,2
29	DIE VIOLETTEN	22	0,1		-	0,1
30	LIEBE	14	0,1		-	0,1
31	DIE FRAUEN	27	0,2		-	0,2
32	Graue Panther	59	0,3		-	0,3
33	LKR	29	0,2		-	0,2
34	MENSCHLICHE WELT	26	0,2		-	0,2
35	NL	4	0,0		-	0,0
36	ÖkoLinX	20	0,1		-	0,1
37	Die Humanisten	26	0,2		-	0,2
38	PARTEI FÜR DIE TIERE	41	0,2		-	0,2
39	Gesundheitsforschung	72	0,4		-	0,4
40	Volt	49	0,3		-	0,3
	sonstige <sup>1)</sup>				0,9	-0,9

1) 2014: AUF, BüSo, CM, PBC, PRO NRW, REP

## 4. Vorläufige Ergebnisse nach kreisfreien Städten und Landkreisen

### 4.5 Stadt Weimar

Wahlberechtigte	49 921
Wähler	31 461
Wahlbeteiligung	63,0 %
Ungültige Stimmen	403
Gültige Stimmen	31 058

Nr.	Wahlvorschlag	2019			2014	Gewinn/Verlust 2019 zu 2014	
		Stimmen	%	Stimmenverteilung	%	Prozentpunkte	
1	CDU	6 223	20,0		26,2	-6,2	
2	DIE LINKE	4 675	15,1		21,4	-6,3	
3	SPD	3 556	11,4		19,6	-8,2	
4	AfD	4 350	14,0		5,7	8,3	
5	GRÜNE	6 027	19,4		13,6	5,8	
6	NPD	197	0,6		1,9	-1,3	
7	FDP	1 278	4,1		2,4	1,7	
8	FREIE WÄHLER	328	1,1		0,7	0,4	
9	FAMILIE	331	1,1		1,1	0,0	
10	Tierschutzpartei	455	1,5		1,3	0,2	
11	PIRATEN	297	1,0		2,5	-1,5	
12	Die PARTEI	1 261	4,1		1,5	2,6	
13	Volksabstimmung	59	0,2		0,5	-0,3	
14	ÖDP	183	0,6		0,5	0,1	
15	MLPD	67	0,2		0,1	0,1	
16	DKP	40	0,1		0,1	0,0	
17	BP	32	0,1		0,0	0,1	
18	SGP	5	0,0		0,0	0,0	
19	TIERSCHUTZ hier!	66	0,2		-	0,2	
20	Tierschutzallianz	81	0,3		-	0,3	
21	Bündnis C	79	0,3		-	0,3	
22	BIG	7	0,0		-	0,0	
23	BGE	103	0,3		-	0,3	
24	DIE DIREKTE!	64	0,2		-	0,2	
25	DIEM25	252	0,8		-	0,8	
26	III. Weg	26	0,1		-	0,1	
27	Die Grauen	72	0,2		-	0,2	
28	DIE RECHTE	33	0,1		-	0,1	
29	DIE VIOLETTEN	31	0,1		-	0,1	
30	LIEBE	42	0,1		-	0,1	
31	DIE FRAUEN	82	0,3		-	0,3	
32	Graue Panther	77	0,2		-	0,2	
33	LKR	33	0,1		-	0,1	
34	MENSCHLICHE WELT	53	0,2		-	0,2	
35	NL	21	0,1		-	0,1	
36	ÖkoLinX	62	0,2		-	0,2	
37	Die Humanisten	70	0,2		-	0,2	
38	PARTEI FÜR DIE TIERE	91	0,3		-	0,3	
39	Gesundheitsforschung	107	0,3		-	0,3	
40	Volt	242	0,8		-	0,8	
	sonstige <sup>1)</sup>				0,7	-0,7	

1) 2014: AUF, BüSo, CM, PBC, PRO NRW, REP

## 4. Vorläufige Ergebnisse nach kreisfreien Städten und Landkreisen

### 4.6 Stadt Eisenach

Wahlberechtigte	33 008
Wähler	19 648
Wahlbeteiligung	59,5 %
Ungültige Stimmen	321
Gültige Stimmen	19 327

Nr.	Wahlvorschlag	2019			2014	Gewinn/Verlust 2019 zu 2014	
		Stimmen	%	Stimmverteilung	%	Prozentpunkte	
1	CDU	3 874	20,0		29,0	-9,0	
2	DIE LINKE	2 876	14,9		24,9	-10,0	
3	SPD	2 435	12,6		19,5	-6,9	
4	AfD	3 873	20,0		5,0	15,0	
5	GRÜNE	1 998	10,3		6,0	4,3	
6	NPD	883	4,6		5,5	-0,9	
7	FDP	829	4,3		1,5	2,8	
8	FREIE WÄHLER	219	1,1		0,7	0,4	
9	FAMILIE	243	1,3		1,4	-0,1	
10	Tierschutzpartei	302	1,6		1,4	0,2	
11	PIRATEN	113	0,6		1,8	-1,2	
12	Die PARTEI	510	2,6		0,7	1,9	
13	Volksabstimmung	53	0,3		0,8	-0,5	
14	ÖDP	92	0,5		0,5	0,0	
15	MLPD	63	0,3		0,4	-0,1	
16	DKP	24	0,1		0,2	-0,1	
17	BP	24	0,1		0,1	0,0	
18	SGP	6	0,0		0,0	0,0	
19	TIERSCHUTZ hier!	57	0,3		-	0,3	
20	Tierschutzallianz	65	0,3		-	0,3	
21	Bündnis C	34	0,2		-	0,2	
22	BIG	12	0,1		-	0,1	
23	BGE	96	0,5		-	0,5	
24	DIE DIREKTE!	43	0,2		-	0,2	
25	DiEM25	44	0,2		-	0,2	
26	III. Weg	6	0,0		-	0,0	
27	Die Grauen	64	0,3		-	0,3	
28	DIE RECHTE	29	0,2		-	0,2	
29	DIE VIOLETTEN	15	0,1		-	0,1	
30	LIEBE	29	0,2		-	0,2	
31	DIE FRAUEN	39	0,2		-	0,2	
32	Graue Panther	60	0,3		-	0,3	
33	LKR	19	0,1		-	0,1	
34	MENSCHLICHE WELT	52	0,3		-	0,3	
35	NL	8	0,0		-	0,0	
36	ÖkoLinX	12	0,1		-	0,1	
37	Die Humanisten	38	0,2		-	0,2	
38	PARTEI FÜR DIE TIERE	52	0,3		-	0,3	
39	Gesundheitsforschung	66	0,3		-	0,3	
40	Volt	70	0,4		-	0,4	
	sonstige <sup>1)</sup>				0,8	-0,8	

1) 2014: AUF, BüSo, CM, PBC, PRO NRW, REP

## 4. Vorläufige Ergebnisse nach kreisfreien Städten und Landkreisen

### 4.7 Eichsfeld

Wahlberechtigte	80 973
Wähler	53 336
Wahlbeteiligung	65,9 %
Ungültige Stimmen	947
Gültige Stimmen	52 389

Nr.	Wahlvorschlag	2019			2014	Gewinn/Verlust 2019 zu 2014	
		Stimmen	%	Stimmenverteilung	%	Prozentpunkte	
1	CDU	21 896	41,8		50,9	-9,1	
2	DIE LINKE	3 782	7,2		11,6	-4,4	
3	SPD	4 317	8,2		13,4	-5,2	
4	AfD	9 786	18,7		5,9	12,8	
5	GRÜNE	3 850	7,3		3,5	3,8	
6	NPD	674	1,3		3,3	-2,0	
7	FDP	2 226	4,2		1,8	2,4	
8	FREIE WÄHLER	1 516	2,9		3,0	-0,1	
9	FAMILIE	848	1,6		1,6	0,0	
10	Tierschutzpartei	498	1,0		0,9	0,1	
11	PIRATEN	202	0,4		0,7	-0,3	
12	Die PARTEI	642	1,2		0,3	0,9	
13	Volksabstimmung	108	0,2		0,4	-0,2	
14	ÖDP	439	0,8		1,6	-0,8	
15	MLPD	37	0,1		0,1	0,0	
16	DKP	24	0,0		0,0	0,0	
17	BP	57	0,1		0,1	0,0	
18	SGP	7	0,0		0,0	0,0	
19	TIERSCHUTZ hier!	91	0,2		-	0,2	
20	Tierschutzallianz	123	0,2		-	0,2	
21	Bündnis C	58	0,1		-	0,1	
22	BIG	11	0,0		-	0,0	
23	BGE	70	0,1		-	0,1	
24	DIE DIREKTE!	53	0,1		-	0,1	
25	DIEM25	58	0,1		-	0,1	
26	III. Weg	5	0,0		-	0,0	
27	Die Grauen	112	0,2		-	0,2	
28	DIE RECHTE	34	0,1		-	0,1	
29	DIE VIOLETTEN	36	0,1		-	0,1	
30	LIEBE	58	0,1		-	0,1	
31	DIE FRAUEN	96	0,2		-	0,2	
32	Graue Panther	109	0,2		-	0,2	
33	LKR	39	0,1		-	0,1	
34	MENSCHLICHE WELT	42	0,1		-	0,1	
35	NL	14	0,0		-	0,0	
36	ÖkoLinX	15	0,0		-	0,0	
37	Die Humanisten	44	0,1		-	0,1	
38	PARTEI FÜR DIE TIERE	86	0,2		-	0,2	
39	Gesundheitsforschung	180	0,3		-	0,3	
40	Volt	146	0,3		-	0,3	
	sonstige <sup>1)</sup>				0,8	-0,8	

1) 2014: AUF, BüSo, CM, PBC, PRO NRW, REP

## 4. Vorläufige Ergebnisse nach kreisfreien Städten und Landkreisen

### 4.8 Nordhausen

Wahlberechtigte	69 807
Wähler	41 089
Wahlbeteiligung	58,9 %
Ungültige Stimmen	799
Gültige Stimmen	40 290

Nr.	Wahlvorschlag	2019			2014	Gewinn/Verlust 2019 zu 2014	
		Stimmen	%	Stimmenverteilung	%	Prozentpunkte	
1	CDU	9 332	23,2		30,0	-6,8	
2	DIE LINKE	6 489	16,1		24,8	-8,7	
3	SPD	5 373	13,3		21,6	-8,3	
4	AfD	8 992	22,3		5,5	16,8	
5	GRÜNE	3 015	7,5		4,2	3,3	
6	NPD	414	1,0		3,4	-2,4	
7	FDP	1 799	4,5		2,4	2,1	
8	FREIE WÄHLER	509	1,3		1,3	0,0	
9	FAMILIE	614	1,5		1,6	-0,1	
10	Tierschutzpartei	619	1,5		1,4	0,1	
11	PIRATEN	160	0,4		1,0	-0,6	
12	Die PARTEI	745	1,8		0,5	1,3	
13	Volksabstimmung	126	0,3		0,6	-0,3	
14	ÖDP	151	0,4		0,3	0,1	
15	MLPD	106	0,3		0,1	0,2	
16	DKP	41	0,1		0,1	0,0	
17	BP	32	0,1		0,0	0,1	
18	SGP	10	0,0		0,0	0,0	
19	TIERSCHUTZ hier!	145	0,4		-	0,4	
20	Tierschutzallianz	138	0,3		-	0,3	
21	Bündnis C	66	0,2		-	0,2	
22	BIG	11	0,0		-	0,0	
23	BGE	193	0,5		-	0,5	
24	DIE DIREKTE!	67	0,2		-	0,2	
25	DIEM25	65	0,2		-	0,2	
26	III. Weg	24	0,1		-	0,1	
27	Die Grauen	119	0,3		-	0,3	
28	DIE RECHTE	41	0,1		-	0,1	
29	DIE VIOLETTEN	22	0,1		-	0,1	
30	LIEBE	56	0,1		-	0,1	
31	DIE FRAUEN	116	0,3		-	0,3	
32	Graue Panther	110	0,3		-	0,3	
33	LKR	28	0,1		-	0,1	
34	MENSCHLICHE WELT	58	0,1		-	0,1	
35	NL	2	0,0		-	0,0	
36	ÖkoLinX	22	0,1		-	0,1	
37	Die Humanisten	33	0,1		-	0,1	
38	PARTEI FÜR DIE TIERE	135	0,3		-	0,3	
39	Gesundheitsforschung	173	0,4		-	0,4	
40	Volt	139	0,3		-	0,3	
	sonstige <sup>1)</sup>				1,0	-1,0	

1) 2014: AUF, BüSo, CM, PBC, PRO NRW, REP



## 4. Vorläufige Ergebnisse nach kreisfreien Städten und Landkreisen

### 4.9 Wartburgkreis

Wahlberechtigte	98 890
Wähler	61 889
Wahlbeteiligung	62,6 %
Ungültige Stimmen	1 352
Gültige Stimmen	60 537

Nr.	Wahlvorschlag	2019			2014	Gewinn/Verlust 2019 zu 2014	
		Stimmen	%	Stimmverteilung	%	Prozentpunkte	
1	CDU	16 902	27,9		35,1	-7,2	
2	DIE LINKE	7 787	12,9		20,0	-7,1	
3	SPD	6 564	10,8		19,5	-8,7	
4	AfD	13 890	22,9		6,3	16,6	
5	GRÜNE	3 966	6,6		3,5	3,1	
6	NPD	1 042	1,7		4,7	-3,0	
7	FDP	2 320	3,8		1,6	2,2	
8	FREIE WÄHLER	2 347	3,9		2,8	1,1	
9	FAMILIE	872	1,4		1,7	-0,3	
10	Tierschutzpartei	781	1,3		1,2	0,1	
11	PIRATEN	248	0,4		1,1	-0,7	
12	Die PARTEI	933	1,5		0,5	1,0	
13	Volksabstimmung	149	0,2		0,5	-0,3	
14	ÖDP	206	0,3		0,2	0,1	
15	MLPD	128	0,2		0,2	0,0	
16	DKP	49	0,1		0,1	0,0	
17	BP	71	0,1		0,0	0,1	
18	SGP	13	0,0		0,1	-0,1	
19	TIERSCHUTZ hier!	166	0,3		-	0,3	
20	Tierschutzallianz	190	0,3		-	0,3	
21	Bündnis C	70	0,1		-	0,1	
22	BIG	10	0,0		-	0,0	
23	BGE	137	0,2		-	0,2	
24	DIE DIREKTE!	119	0,2		-	0,2	
25	DiEM25	84	0,1		-	0,1	
26	III. Weg	23	0,0		-	0,0	
27	Die Grauen	143	0,2		-	0,2	
28	DIE RECHTE	79	0,1		-	0,1	
29	DIE VIOLETTEN	50	0,1		-	0,1	
30	LIEBE	61	0,1		-	0,1	
31	DIE FRAUEN	162	0,3		-	0,3	
32	Graue Panther	129	0,2		-	0,2	
33	LKR	32	0,1		-	0,1	
34	MENSCHLICHE WELT	89	0,1		-	0,1	
35	NL	15	0,0		-	0,0	
36	ÖkoLinX	40	0,1		-	0,1	
37	Die Humanisten	62	0,1		-	0,1	
38	PARTEI FÜR DIE TIERE	189	0,3		-	0,3	
39	Gesundheitsforschung	234	0,4		-	0,4	
40	Volt	185	0,3		-	0,3	
	sonstige 1)				1,2	-1,2	

1) 2014: AUF, BüSo, CM, PBC, PRO NRW, REP

## 4. Vorläufige Ergebnisse nach kreisfreien Städten und Landkreisen

### 4.10 Unstrut-Hainich-Kreis

Wahlberechtigte	84 332
Wähler	50 208
Wahlbeteiligung	59,5 %
Ungültige Stimmen	1 100
Gültige Stimmen	49 108

Nr.	Wahlvorschlag	2019			2014	Gewinn/Verlust 2019 zu 2014	
		Stimmen	%	Stimmenverteilung	%	Prozentpunkte	
1	CDU	13 179	26,8		34,5	-7,7	
2	DIE LINKE	6 073	12,4		21,1	-8,7	
3	SPD	5 844	11,9		19,8	-7,9	
4	AfD	11 351	23,1		6,1	17,0	
5	GRÜNE	3 402	6,9		3,8	3,1	
6	NPD	324	0,7		3,3	-2,6	
7	FDP	2 199	4,5		2,3	2,2	
8	FREIE WÄHLER	1 831	3,7		2,2	1,5	
9	FAMILIE	819	1,7		1,7	0,0	
10	Tierschutzpartei	656	1,3		1,3	0,0	
11	PIRATEN	214	0,4		1,1	-0,7	
12	Die PARTEI	792	1,6		0,5	1,1	
13	Volksabstimmung	126	0,3		0,6	-0,3	
14	ÖDP	186	0,4		0,4	0,0	
15	MLPD	85	0,2		0,1	0,1	
16	DKP	48	0,1		0,1	0,0	
17	BP	66	0,1		0,0	0,1	
18	SGP	18	0,0		0,1	-0,1	
19	TIERSCHUTZ hier!	137	0,3		-	0,3	
20	Tierschutzallianz	181	0,4		-	0,4	
21	Bündnis C	47	0,1		-	0,1	
22	BIG	14	0,0		-	0,0	
23	BGE	112	0,2		-	0,2	
24	DIE DIREKTE!	98	0,2		-	0,2	
25	DIEM25	68	0,1		-	0,1	
26	III. Weg	25	0,1		-	0,1	
27	Die Grauen	124	0,3		-	0,3	
28	DIE RECHTE	55	0,1		-	0,1	
29	DIE VIOLETTEN	44	0,1		-	0,1	
30	LIEBE	68	0,1		-	0,1	
31	DIE FRAUEN	116	0,2		-	0,2	
32	Graue Panther	130	0,3		-	0,3	
33	LKR	32	0,1		-	0,1	
34	MENSCHLICHE WELT	76	0,2		-	0,2	
35	NL	13	0,0		-	0,0	
36	ÖkoLinX	17	0,0		-	0,0	
37	Die Humanisten	47	0,1		-	0,1	
38	PARTEI FÜR DIE TIERE	152	0,3		-	0,3	
39	Gesundheitsforschung	190	0,4		-	0,4	
40	Volt	149	0,3		-	0,3	
	sonstige <sup>1)</sup>				1,1	-1,1	

1) 2014: AUF, BüSo, CM, PBC, PRO NRW, REP

## 4. Vorläufige Ergebnisse nach kreisfreien Städten und Landkreisen

### 4.11 Kyffhäuserkreis

Wahlberechtigte	63 071
Wähler	37 494
Wahlbeteiligung	59,4 %
Ungültige Stimmen	1 048
Gültige Stimmen	36 446

Nr.	Wahlvorschlag	2019			2014	Gewinn/Verlust 2019 zu 2014	
		Stimmen	%	Stimmverteilung	%	Prozentpunkte	
1	CDU	8 740	24,0		31,1	-7,1	
2	DIE LINKE	5 896	16,2		25,8	-9,6	
3	SPD	4 903	13,5		20,4	-6,9	
4	AfD	8 471	23,2		4,9	18,3	
5	GRÜNE	1 707	4,7		2,7	2,0	
6	NPD	751	2,1		5,1	-3,0	
7	FDP	1 340	3,7		1,9	1,8	
8	FREIE WÄHLER	919	2,5		1,1	1,4	
9	FAMILIE	547	1,5		1,8	-0,3	
10	Tierschutzpartei	556	1,5		1,5	0,0	
11	PIRATEN	173	0,5		1,1	-0,6	
12	Die PARTEI	502	1,4		0,5	0,9	
13	Volksabstimmung	110	0,3		0,6	-0,3	
14	ÖDP	120	0,3		0,1	0,2	
15	MLPD	59	0,2		0,2	0,0	
16	DKP	43	0,1		0,1	0,0	
17	BP	48	0,1		0,1	0,0	
18	SGP	9	0,0		0,0	0,0	
19	TIERSCHUTZ hier!	151	0,4		-	0,4	
20	Tierschutzallianz	131	0,4		-	0,4	
21	Bündnis C	31	0,1		-	0,1	
22	BIG	18	0,0		-	0,0	
23	BGE	84	0,2		-	0,2	
24	DIE DIREKTE!	87	0,2		-	0,2	
25	DiEM25	42	0,1		-	0,1	
26	III. Weg	15	0,0		-	0,0	
27	Die Grauen	104	0,3		-	0,3	
28	DIE RECHTE	53	0,1		-	0,1	
29	DIE VIOLETTEN	29	0,1		-	0,1	
30	LIEBE	67	0,2		-	0,2	
31	DIE FRAUEN	89	0,2		-	0,2	
32	Graue Panther	86	0,2		-	0,2	
33	LKR	33	0,1		-	0,1	
34	MENSCHLICHE WELT	65	0,2		-	0,2	
35	NL	4	0,0		-	0,0	
36	ÖkoLinX	24	0,1		-	0,1	
37	Die Humanisten	46	0,1		-	0,1	
38	PARTEI FÜR DIE TIERE	153	0,4		-	0,4	
39	Gesundheitsforschung	142	0,4		-	0,4	
40	Volt	98	0,3		-	0,3	
	sonstige 1)				1,0	-1,0	

1) 2014: AUF, BüSo, CM, PBC, PRO NRW, REP

## 4. Vorläufige Ergebnisse nach kreisfreien Städten und Landkreisen

### 4.12 Schmalkalden-Meiningen

Wahlberechtigte	104 428
Wähler	63 880
Wahlbeteiligung	61,2 %
Ungültige Stimmen	1 457
Gültige Stimmen	62 423

Nr.	Wahlvorschlag	2019			2014	Gewinn/Verlust 2019 zu 2014
		Stimmen	%	Stimmenverteilung	%	Prozentpunkte
1	CDU	16 264	26,1		33,6	-7,5
2	DIE LINKE	8 220	13,2		21,4	-8,2
3	SPD	8 279	13,3		19,5	-6,2
4	AfD	13 894	22,3		6,7	15,6
5	GRÜNE	4 357	7,0		4,0	3,0
6	NPD	498	0,8		3,0	-2,2
7	FDP	2 463	3,9		2,0	1,9
8	FREIE WÄHLER	1 787	2,9		2,4	0,5
9	FAMILIE	984	1,6		2,2	-0,6
10	Tierschutzpartei	885	1,4		1,4	0,0
11	PIRATEN	333	0,5		1,1	-0,6
12	Die PARTEI	1 064	1,7		0,4	1,3
13	Volksabstimmung	177	0,3		0,5	-0,2
14	ÖDP	245	0,4		0,2	0,2
15	MLPD	109	0,2		0,1	0,1
16	DKP	72	0,1		0,1	0,0
17	BP	102	0,2		0,1	0,1
18	SGP	12	0,0		0,0	0,0
19	TIERSCHUTZ hier!	191	0,3		-	0,3
20	Tierschutzallianz	208	0,3		-	0,3
21	Bündnis C	157	0,3		-	0,3
22	BIG	21	0,0		-	0,0
23	BGE	109	0,2		-	0,2
24	DIE DIREKTE!	177	0,3		-	0,3
25	DIEM25	122	0,2		-	0,2
26	III. Weg	29	0,0		-	0,0
27	Die Grauen	170	0,3		-	0,3
28	DIE RECHTE	127	0,2		-	0,2
29	DIE VIOLETTEN	54	0,1		-	0,1
30	LIEBE	82	0,1		-	0,1
31	DIE FRAUEN	172	0,3		-	0,3
32	Graue Panther	149	0,2		-	0,2
33	LKR	70	0,1		-	0,1
34	MENSCHLICHE WELT	111	0,2		-	0,2
35	NL	18	0,0		-	0,0
36	ÖkoLinX	50	0,1		-	0,1
37	Die Humanisten	74	0,1		-	0,1
38	PARTEI FÜR DIE TIERE	185	0,3		-	0,3
39	Gesundheitsforschung	227	0,4		-	0,4
40	Volt	175	0,3		-	0,3
	sonstige <sup>1)</sup>				1,2	-1,2

1) 2014: AUF, BüSo, CM, PBC, PRO NRW, REP

## 4. Vorläufige Ergebnisse nach kreisfreien Städten und Landkreisen

### 4.13 Gotha

Wahlberechtigte	107 910
Wähler	64 606
Wahlbeteiligung	59,9 %
Ungültige Stimmen	1 417
Gültige Stimmen	63 189

Nr.	Wahlvorschlag	2019			2014	Gewinn/Verlust 2019 zu 2014	
		Stimmen	%	Stimmverteilung	%	Prozentpunkte	
1	CDU	15 259	24,1		32,0	-7,9	
2	DIE LINKE	7 840	12,4		19,9	-7,5	
3	SPD	8 949	14,2		20,6	-6,4	
4	AfD	14 384	22,8		7,5	15,3	
5	GRÜNE	4 762	7,5		4,1	3,4	
6	NPD	644	1,0		4,1	-3,1	
7	FDP	2 462	3,9		1,8	2,1	
8	FREIE WÄHLER	1 721	2,7		2,1	0,6	
9	FAMILIE	928	1,5		1,7	-0,2	
10	Tierschutzpartei	890	1,4		1,4	0,0	
11	PIRATEN	437	0,7		1,8	-1,1	
12	Die PARTEI	1 378	2,2		0,7	1,5	
13	Volksabstimmung	169	0,3		0,6	-0,3	
14	ÖDP	255	0,4		0,2	0,2	
15	MLPD	112	0,2		0,1	0,1	
16	DKP	47	0,1		0,1	0,0	
17	BP	71	0,1		0,0	0,1	
18	SGP	21	0,0		0,1	-0,1	
19	TIERSCHUTZ hier!	229	0,4		-	0,4	
20	Tierschutzallianz	183	0,3		-	0,3	
21	Bündnis C	92	0,1		-	0,1	
22	BIG	24	0,0		-	0,0	
23	BGE	129	0,2		-	0,2	
24	DIE DIREKTE!	156	0,2		-	0,2	
25	DIEM25	106	0,2		-	0,2	
26	III. Weg	93	0,1		-	0,1	
27	Die Grauen	188	0,3		-	0,3	
28	DIE RECHTE	110	0,2		-	0,2	
29	DIE VIOLETTEN	53	0,1		-	0,1	
30	LIEBE	94	0,1		-	0,1	
31	DIE FRAUEN	187	0,3		-	0,3	
32	Graue Panther	165	0,3		-	0,3	
33	LKR	73	0,1		-	0,1	
34	MENSCHLICHE WELT	110	0,2		-	0,2	
35	NL	28	0,0		-	0,0	
36	ÖkoLinX	48	0,1		-	0,1	
37	Die Humanisten	78	0,1		-	0,1	
38	PARTEI FÜR DIE TIERE	248	0,4		-	0,4	
39	Gesundheitsforschung	237	0,4		-	0,4	
40	Volt	229	0,4		-	0,4	
	sonstige <sup>1)</sup>				1,1	-1,1	

1) 2014: AUF, BüSo, CM, PBC, PRO NRW, REP

## 4. Vorläufige Ergebnisse nach kreisfreien Städten und Landkreisen

### 4.14 Sömmerda

Wahlberechtigte	57 456
Wähler	35 260
Wahlbeteiligung	61,4 %
Ungültige Stimmen	838
Gültige Stimmen	34 422

Nr.	Wahlvorschlag	2019			2014	Gewinn/Verlust 2019 zu 2014	
		Stimmen	%	Stimmenverteilung	%	Prozentpunkte	
1	CDU	9 593	27,9		35,6	-7,7	
2	DIE LINKE	4 687	13,6		22,5	-8,9	
3	SPD	3 093	9,0		14,9	-5,9	
4	AfD	8 493	24,7		6,8	17,9	
5	GRÜNE	2 087	6,1		3,3	2,8	
6	NPD	443	1,3		4,6	-3,3	
7	FDP	1 501	4,4		2,4	2,0	
8	FREIE WÄHLER	759	2,2		2,5	-0,3	
9	FAMILIE	601	1,7		1,9	-0,2	
10	Tierschutzpartei	529	1,5		1,5	0,0	
11	PIRATEN	174	0,5		1,3	-0,8	
12	Die PARTEI	631	1,8		0,6	1,2	
13	Volksabstimmung	104	0,3		0,6	-0,3	
14	ÖDP	110	0,3		0,2	0,1	
15	MLPD	61	0,2		0,1	0,1	
16	DKP	34	0,1		0,1	0,0	
17	BP	39	0,1		0,1	0,0	
18	SGP	9	0,0		0,1	-0,1	
19	TIERSCHUTZ hier!	114	0,3		-	0,3	
20	Tierschutzallianz	118	0,3		-	0,3	
21	Bündnis C	25	0,1		-	0,1	
22	BIG	22	0,1		-	0,1	
23	BGE	84	0,2		-	0,2	
24	DIE DIREKTE!	90	0,3		-	0,3	
25	DiEM25	42	0,1		-	0,1	
26	III. Weg	36	0,1		-	0,1	
27	Die Grauen	107	0,3		-	0,3	
28	DIE RECHTE	59	0,2		-	0,2	
29	DIE VIOLETTEN	26	0,1		-	0,1	
30	LIEBE	64	0,2		-	0,2	
31	DIE FRAUEN	87	0,3		-	0,3	
32	Graue Panther	91	0,3		-	0,3	
33	LKR	26	0,1		-	0,1	
34	MENSCHLICHE WELT	54	0,2		-	0,2	
35	NL	14	0,0		-	0,0	
36	ÖkoLinX	16	0,0		-	0,0	
37	Die Humanisten	40	0,1		-	0,1	
38	PARTEI FÜR DIE TIERE	137	0,4		-	0,4	
39	Gesundheitsforschung	120	0,3		-	0,3	
40	Volt	102	0,3		-	0,3	
	sonstige 1)				1,0	-1,0	

1) 2014: AUF, BüSo, CM, PBC, PRO NRW, REP

## 4. Vorläufige Ergebnisse nach kreisfreien Städten und Landkreisen

### 4.15 Hildburghausen

Wahlberechtigte	52 470
Wähler	33 915
Wahlbeteiligung	64,6 %
Ungültige Stimmen	721
Gültige Stimmen	33 194

Nr.	Wahlvorschlag	2019			2014	Gewinn/Verlust 2019 zu 2014	
		Stimmen	%	Stimmenverteilung	%	Prozentpunkte	
1	CDU	8 526	25,7		33,0	-7,3	
2	DIE LINKE	4 659	14,0		24,1	-10,1	
3	SPD	3 325	10,0		17,5	-7,5	
4	AfD	8 030	24,2		6,6	17,6	
5	GRÜNE	1 855	5,6		3,1	2,5	
6	NPD	303	0,9		2,8	-1,9	
7	FDP	1 080	3,3		1,6	1,7	
8	FREIE WÄHLER	1 673	5,0		3,3	1,7	
9	FAMILIE	554	1,7		2,3	-0,6	
10	Tierschutzpartei	445	1,3		1,6	-0,3	
11	PIRATEN	161	0,5		1,2	-0,7	
12	Die PARTEI	593	1,8		0,4	1,4	
13	Volksabstimmung	113	0,3		0,5	-0,2	
14	ÖDP	243	0,7		0,2	0,5	
15	MLPD	56	0,2		0,1	0,1	
16	DKP	60	0,2		0,1	0,1	
17	BP	76	0,2		0,1	0,1	
18	SGP	10	0,0		0,0	0,0	
19	TIERSCHUTZ hier!	105	0,3		-	0,3	
20	Tierschutzallianz	123	0,4		-	0,4	
21	Bündnis C	46	0,1		-	0,1	
22	BIG	10	0,0		-	0,0	
23	BGE	48	0,1		-	0,1	
24	DIE DIREKTE!	89	0,3		-	0,3	
25	DiEM25	40	0,1		-	0,1	
26	III. Weg	29	0,1		-	0,1	
27	Die Grauen	99	0,3		-	0,3	
28	DIE RECHTE	76	0,2		-	0,2	
29	DIE VIOLETTEN	43	0,1		-	0,1	
30	LIEBE	43	0,1		-	0,1	
31	DIE FRAUEN	112	0,3		-	0,3	
32	Graue Panther	69	0,2		-	0,2	
33	LKR	35	0,1		-	0,1	
34	MENSCHLICHE WELT	65	0,2		-	0,2	
35	NL	18	0,1		-	0,1	
36	ÖkoLinX	24	0,1		-	0,1	
37	Die Humanisten	25	0,1		-	0,1	
38	PARTEI FÜR DIE TIERE	111	0,3		-	0,3	
39	Gesundheitsforschung	115	0,3		-	0,3	
40	Volt	107	0,3		-	0,3	
	sonstige <sup>1)</sup>				1,4	-1,4	

1) 2014: AUF, BüSo, CM, PBC, PRO NRW, REP

## 4. Vorläufige Ergebnisse nach kreisfreien Städten und Landkreisen

### 4.16 Ilm-Kreis

Wahlberechtigte	85 619
Wähler	54 320
Wahlbeteiligung	63,4 %
Ungültige Stimmen	1 128
Gültige Stimmen	53 192

Nr.	Wahlvorschlag	2019			2014	Gewinn/Verlust 2019 zu 2014	
		Stimmen	%	Stimmenverteilung	%	Prozentpunkte	
1	CDU	12 000	22,6		29,1	-6,5	
2	DIE LINKE	7 264	13,7		23,9	-10,2	
3	SPD	5 425	10,2		17,7	-7,5	
4	AfD	13 420	25,2		9,9	15,3	
5	GRÜNE	4 466	8,4		4,7	3,7	
6	NPD	376	0,7		2,8	-2,1	
7	FDP	2 228	4,2		1,8	2,4	
8	FREIE WÄHLER	1 400	2,6		2,5	0,1	
9	FAMILIE	781	1,5		1,6	-0,1	
10	Tierschutzpartei	794	1,5		1,6	-0,1	
11	PIRATEN	352	0,7		1,5	-0,8	
12	Die PARTEI	1 519	2,9		0,8	2,1	
13	Volksabstimmung	162	0,3		0,5	-0,2	
14	ÖDP	235	0,4		0,2	0,2	
15	MLPD	120	0,2		0,1	0,1	
16	DKP	44	0,1		0,1	0,0	
17	BP	53	0,1		0,1	0,0	
18	SGP	6	0,0		0,0	0,0	
19	TIERSCHUTZ hier!	163	0,3		-	0,3	
20	Tierschutzallianz	177	0,3		-	0,3	
21	Bündnis C	77	0,1		-	0,1	
22	BIG	19	0,0		-	0,0	
23	BGE	151	0,3		-	0,3	
24	DIE DIREKTE!	180	0,3		-	0,3	
25	DIEM25	117	0,2		-	0,2	
26	III. Weg	54	0,1		-	0,1	
27	Die Grauen	158	0,3		-	0,3	
28	DIE RECHTE	87	0,2		-	0,2	
29	DIE VIOLETTEN	56	0,1		-	0,1	
30	LIEBE	78	0,1		-	0,1	
31	DIE FRAUEN	156	0,3		-	0,3	
32	Graue Panther	164	0,3		-	0,3	
33	LKR	70	0,1		-	0,1	
34	MENSCHLICHE WELT	100	0,2		-	0,2	
35	NL	29	0,1		-	0,1	
36	ÖkoLinX	31	0,1		-	0,1	
37	Die Humanisten	91	0,2		-	0,2	
38	PARTEI FÜR DIE TIERE	201	0,4		-	0,4	
39	Gesundheitsforschung	170	0,3		-	0,3	
40	Volt	218	0,4		-	0,4	
	sonstige 1)				1,1	-1,1	

1) 2014: AUF, BüSo, CM, PBC, PRO NRW, REP



## 4. Vorläufige Ergebnisse nach kreisfreien Städten und Landkreisen

### 4.17 Weimarer Land

Wahlberechtigte	66 272
Wähler	43 811
Wahlbeteiligung	66,1 %
Ungültige Stimmen	960
Gültige Stimmen	42 851

Nr.	Wahlvorschlag	2019			2014	Gewinn/Verlust 2019 zu 2014	
		Stimmen	%	Stimmverteilung	%	Prozentpunkte	
1	CDU	11 837	27,6		35,1	-7,5	
2	DIE LINKE	4 958	11,6		20,2	-8,6	
3	SPD	3 720	8,7		15,9	-7,2	
4	AfD	10 449	24,4		7,4	17,0	
5	GRÜNE	3 236	7,6		4,7	2,9	
6	NPD	521	1,2		3,8	-2,6	
7	FDP	1 958	4,6		2,2	2,4	
8	FREIE WÄHLER	1 370	3,2		2,8	0,4	
9	FAMILIE	691	1,6		1,8	-0,2	
10	Tierschutzpartei	641	1,5		1,7	-0,2	
11	PIRATEN	227	0,5		1,5	-1,0	
12	Die PARTEI	823	1,9		0,6	1,3	
13	Volksabstimmung	130	0,3		0,6	-0,3	
14	ÖDP	144	0,3		0,2	0,1	
15	MLPD	72	0,2		0,1	0,1	
16	DKP	37	0,1		0,2	-0,1	
17	BP	54	0,1		0,1	0,0	
18	SGP	6	0,0		0,1	-0,1	
19	TIERSCHUTZ hier!	143	0,3		-	0,3	
20	Tierschutzallianz	125	0,3		-	0,3	
21	Bündnis C	53	0,1		-	0,1	
22	BIG	18	0,0		-	0,0	
23	BGE	101	0,2		-	0,2	
24	DIE DIREKTE!	89	0,2		-	0,2	
25	DIEM25	77	0,2		-	0,2	
26	III. Weg	58	0,1		-	0,1	
27	Die Grauen	163	0,4		-	0,4	
28	DIE RECHTE	68	0,2		-	0,2	
29	DIE VIOLETTEN	37	0,1		-	0,1	
30	LIEBE	63	0,1		-	0,1	
31	DIE FRAUEN	120	0,3		-	0,3	
32	Graue Panther	151	0,4		-	0,4	
33	LKR	64	0,1		-	0,1	
34	MENSCHLICHE WELT	55	0,1		-	0,1	
35	NL	18	0,0		-	0,0	
36	ÖkoLinX	41	0,1		-	0,1	
37	Die Humanisten	80	0,2		-	0,2	
38	PARTEI FÜR DIE TIERE	162	0,4		-	0,4	
39	Gesundheitsforschung	144	0,3		-	0,3	
40	Volt	147	0,3		-	0,3	
	sonstige 1)				1,1	-1,1	

1) 2014: AUF, BüSo, CM, PBC, PRO NRW, REP

## 4. Vorläufige Ergebnisse nach kreisfreien Städten und Landkreisen

### 4.18 Sonneberg

Wahlberechtigte	48 378
Wähler	27 809
Wahlbeteiligung	57,5 %
Ungültige Stimmen	526
Gültige Stimmen	27 283

Nr.	Wahlvorschlag	2019			2014	Gewinn/Verlust 2019 zu 2014
		Stimmen	%	Stimmenverteilung	%	Prozentpunkte
1	CDU	7 146	26,2		32,2	-6,0
2	DIE LINKE	4 045	14,8		25,9	-11,1
3	SPD	2 596	9,5		16,7	-7,2
4	AfD	7 206	26,4		6,8	19,6
5	GRÜNE	1 696	6,2		3,2	3,0
6	NPD	267	1,0		3,7	-2,7
7	FDP	889	3,3		2,1	1,2
8	FREIE WÄHLER	407	1,5		1,4	0,1
9	FAMILIE	316	1,2		1,8	-0,6
10	Tierschutzpartei	389	1,4		1,5	-0,1
11	PIRATEN	110	0,4		1,1	-0,7
12	Die PARTEI	583	2,1		0,5	1,6
13	Volksabstimmung	54	0,2		0,6	-0,4
14	ÖDP	234	0,9		0,3	0,6
15	MLPD	96	0,4		0,4	0,0
16	DKP	36	0,1		0,2	-0,1
17	BP	71	0,3		0,1	0,2
18	SGP	11	0,0		0,1	-0,1
19	TIERSCHUTZ hier!	124	0,5		-	0,5
20	Tierschutzallianz	75	0,3		-	0,3
21	Bündnis C	42	0,2		-	0,2
22	BIG	8	0,0		-	0,0
23	BGE	46	0,2		-	0,2
24	DIE DIREKTE!	52	0,2		-	0,2
25	DIEM25	41	0,2		-	0,2
26	III. Weg	30	0,1		-	0,1
27	Die Grauen	94	0,3		-	0,3
28	DIE RECHTE	42	0,2		-	0,2
29	DIE VIOLETTEN	30	0,1		-	0,1
30	LIEBE	51	0,2		-	0,2
31	DIE FRAUEN	71	0,3		-	0,3
32	Graue Panther	65	0,2		-	0,2
33	LKR	19	0,1		-	0,1
34	MENSCHLICHE WELT	34	0,1		-	0,1
35	NL	3	0,0		-	0,0
36	ÖkoLinX	16	0,1		-	0,1
37	Die Humanisten	33	0,1		-	0,1
38	PARTEI FÜR DIE TIERE	110	0,4		-	0,4
39	Gesundheitsforschung	73	0,3		-	0,3
40	Volt	72	0,3		-	0,3
	sonstige <sup>1)</sup>				1,2	-1,2

1) 2014: AUF, BüSo, CM, PBC, PRO NRW, REP

## 4. Vorläufige Ergebnisse nach kreisfreien Städten und Landkreisen

### 4.19 Saalfeld-Rudolstadt

Wahlberechtigte	88 180
Wähler	53 882
Wahlbeteiligung	61,1 %
Ungültige Stimmen	1 035
Gültige Stimmen	52 847

Nr.	Wahlvorschlag	2019			2014	Gewinn/Verlust 2019 zu 2014	
		Stimmen	%	Stimmverteilung	%	Prozentpunkte	
1	CDU	12 180	23,0		29,8	-6,8	
2	DIE LINKE	6 817	12,9		22,8	-9,9	
3	SPD	5 596	10,6		17,0	-6,4	
4	AfD	14 592	27,6		8,9	18,7	
5	GRÜNE	3 328	6,3		4,0	2,3	
6	NPD	485	0,9		4,6	-3,7	
7	FDP	2 422	4,6		2,5	2,1	
8	FREIE WÄHLER	1 355	2,6		1,9	0,7	
9	FAMILIE	819	1,5		2,0	-0,5	
10	Tierschutzpartei	779	1,5		1,7	-0,2	
11	PIRATEN	274	0,5		1,4	-0,9	
12	Die PARTEI	1 175	2,2		0,7	1,5	
13	Volksabstimmung	193	0,4		0,8	-0,4	
14	ÖDP	217	0,4		0,3	0,1	
15	MLPD	132	0,2		0,1	0,1	
16	DKP	58	0,1		0,2	-0,1	
17	BP	55	0,1		0,1	0,0	
18	SGP	9	0,0		0,1	-0,1	
19	TIERSCHUTZ hier!	187	0,4		-	0,4	
20	Tierschutzallianz	171	0,3		-	0,3	
21	Bündnis C	62	0,1		-	0,1	
22	BIG	29	0,1		-	0,1	
23	BGE	101	0,2		-	0,2	
24	DIE DIREKTE!	127	0,2		-	0,2	
25	DIEM25	91	0,2		-	0,2	
26	III. Weg	67	0,1		-	0,1	
27	Die Grauen	178	0,3		-	0,3	
28	DIE RECHTE	89	0,2		-	0,2	
29	DIE VIOLETTEN	53	0,1		-	0,1	
30	LIEBE	99	0,2		-	0,2	
31	DIE FRAUEN	160	0,3		-	0,3	
32	Graue Panther	153	0,3		-	0,3	
33	LKR	70	0,1		-	0,1	
34	MENSCHLICHE WELT	112	0,2		-	0,2	
35	NL	15	0,0		-	0,0	
36	ÖkoLinX	34	0,1		-	0,1	
37	Die Humanisten	49	0,1		-	0,1	
38	PARTEI FÜR DIE TIERE	173	0,3		-	0,3	
39	Gesundheitsforschung	180	0,3		-	0,3	
40	Volt	161	0,3		-	0,3	
	sonstige <sup>1)</sup>				1,3	-1,3	

1) 2014: AUF, BüSo, CM, PBC, PRO NRW, REP

## 4. Vorläufige Ergebnisse nach kreisfreien Städten und Landkreisen

### 4.20 Saale-Holzland-Kreis

Wahlberechtigte	68 289
Wähler	45 156
Wahlbeteiligung	66,1 %
Ungültige Stimmen	1 058
Gültige Stimmen	44 098

Nr.	Wahlvorschlag	2019			2014	Gewinn/Verlust 2019 zu 2014	
		Stimmen	%	Stimmenverteilung	%	Prozentpunkte	
1	CDU	11 365	25,8		32,4	-6,6	
2	DIE LINKE	6 282	14,2		23,0	-8,8	
3	SPD	3 966	9,0		15,1	-6,1	
4	AfD	10 209	23,2		9,8	13,4	
5	GRÜNE	3 183	7,2		4,2	3,0	
6	NPD	327	0,7		3,7	-3,0	
7	FDP	2 311	5,2		2,4	2,8	
8	FREIE WÄHLER	1 004	2,3		1,6	0,7	
9	FAMILIE	799	1,8		2,0	-0,2	
10	Tierschutzpartei	798	1,8		1,4	0,4	
11	PIRATEN	228	0,5		1,3	-0,8	
12	Die PARTEI	875	2,0		0,5	1,5	
13	Volksabstimmung	175	0,4		0,6	-0,2	
14	ÖDP	208	0,5		0,3	0,2	
15	MLPD	92	0,2		0,1	0,1	
16	DKP	48	0,1		0,1	0,0	
17	BP	86	0,2		0,1	0,1	
18	SGP	11	0,0		0,2	-0,2	
19	TIERSCHUTZ hier!	153	0,3		-	0,3	
20	Tierschutzallianz	137	0,3		-	0,3	
21	Bündnis C	62	0,1		-	0,1	
22	BIG	33	0,1		-	0,1	
23	BGE	119	0,3		-	0,3	
24	DIE DIREKTE!	108	0,2		-	0,2	
25	DIEM25	94	0,2		-	0,2	
26	III. Weg	59	0,1		-	0,1	
27	Die Grauen	135	0,3		-	0,3	
28	DIE RECHTE	87	0,2		-	0,2	
29	DIE VIOLETTEN	28	0,1		-	0,1	
30	LIEBE	70	0,2		-	0,2	
31	DIE FRAUEN	133	0,3		-	0,3	
32	Graue Panther	113	0,3		-	0,3	
33	LKR	59	0,1		-	0,1	
34	MENSCHLICHE WELT	112	0,3		-	0,3	
35	NL	20	0,0		-	0,0	
36	ÖkoLinX	44	0,1		-	0,1	
37	Die Humanisten	67	0,2		-	0,2	
38	PARTEI FÜR DIE TIERE	134	0,3		-	0,3	
39	Gesundheitsforschung	185	0,4		-	0,4	
40	Volt	179	0,4		-	0,4	
	sonstige 1)				1,2	-1,2	

1) 2014: AUF, BüSo, CM, PBC, PRO NRW, REP

## 4. Vorläufige Ergebnisse nach kreisfreien Städten und Landkreisen

### 4.21 Saale-Orla-Kreis

Wahlberechtigte	67 022
Wähler	42 523
Wahlbeteiligung	63,4 %
Ungültige Stimmen	895
Gültige Stimmen	41 628

Nr.	Wahlvorschlag	2019			2014	Gewinn/Verlust 2019 zu 2014	
		Stimmen	%	Stimmverteilung	%	Prozentpunkte	
1	CDU	10 429	25,1		32,3	-7,2	
2	DIE LINKE	5 713	13,7		23,5	-9,8	
3	SPD	3 791	9,1		16,8	-7,7	
4	AfD	11 262	27,1		8,3	18,8	
5	GRÜNE	2 253	5,4		3,5	1,9	
6	NPD	297	0,7		3,2	-2,5	
7	FDP	1 946	4,7		2,3	2,4	
8	FREIE WÄHLER	1 137	2,7		1,7	1,0	
9	FAMILIE	824	2,0		2,0	0,0	
10	Tierschutzpartei	605	1,5		1,6	-0,1	
11	PIRATEN	185	0,4		1,2	-0,8	
12	Die PARTEI	718	1,7		0,5	1,2	
13	Volksabstimmung	122	0,3		0,7	-0,4	
14	ÖDP	216	0,5		0,3	0,2	
15	MLPD	76	0,2		0,1	0,1	
16	DKP	60	0,1		0,2	-0,1	
17	BP	73	0,2		0,1	0,1	
18	SGP	5	0,0		0,0	0,0	
19	TIERSCHUTZ hier!	161	0,4		-	0,4	
20	Tierschutzallianz	101	0,2		-	0,2	
21	Bündnis C	90	0,2		-	0,2	
22	BIG	13	0,0		-	0,0	
23	BGE	84	0,2		-	0,2	
24	DIE DIREKTE!	98	0,2		-	0,2	
25	DIEM25	67	0,2		-	0,2	
26	III. Weg	53	0,1		-	0,1	
27	Die Grauen	134	0,3		-	0,3	
28	DIE RECHTE	79	0,2		-	0,2	
29	DIE VIOLETTEN	52	0,1		-	0,1	
30	LIEBE	68	0,2		-	0,2	
31	DIE FRAUEN	136	0,3		-	0,3	
32	Graue Panther	125	0,3		-	0,3	
33	LKR	47	0,1		-	0,1	
34	MENSCHLICHE WELT	77	0,2		-	0,2	
35	NL	19	0,0		-	0,0	
36	ÖkoLinX	29	0,1		-	0,1	
37	Die Humanisten	36	0,1		-	0,1	
38	PARTEI FÜR DIE TIERE	140	0,3		-	0,3	
39	Gesundheitsforschung	162	0,4		-	0,4	
40	Volt	145	0,3		-	0,3	
	sonstige <sup>1)</sup>				1,6	-1,6	

1) 2014: AUF, BüSo, CM, PBC, PRO NRW, REP

## 4. Vorläufige Ergebnisse nach kreisfreien Städten und Landkreisen

### 4.22 Greiz

Wahlberechtigte	82 940
Wähler	53 220
Wahlbeteiligung	64,2 %
Ungültige Stimmen	1 153
Gültige Stimmen	52 067

Nr.	Wahlvorschlag	2019			2014	Gewinn/Verlust 2019 zu 2014	
		Stimmen	%	Stimmverteilung	%	Prozentpunkte	
1	CDU	14 559	28,0		35,0	-7,0	
2	DIE LINKE	6 427	12,3		21,1	-8,8	
3	SPD	4 859	9,3		16,2	-6,9	
4	AfD	13 297	25,5		9,7	15,8	
5	GRÜNE	3 031	5,8		3,4	2,4	
6	NPD	375	0,7		3,6	-2,9	
7	FDP	2 288	4,4		2,2	2,2	
8	FREIE WÄHLER	999	1,9		1,4	0,5	
9	FAMILIE	978	1,9		1,9	0,0	
10	Tierschutzpartei	866	1,7		1,6	0,1	
11	PIRATEN	251	0,5		1,0	-0,5	
12	Die PARTEI	936	1,8		0,5	1,3	
13	Volksabstimmung	152	0,3		0,5	-0,2	
14	ÖDP	195	0,4		0,2	0,2	
15	MLPD	80	0,2		0,1	0,1	
16	DKP	47	0,1		0,1	0,0	
17	BP	112	0,2		0,1	0,1	
18	SGP	10	0,0		0,1	-0,1	
19	TIERSCHUTZ hier!	216	0,4		-	0,4	
20	Tierschutzallianz	175	0,3		-	0,3	
21	Bündnis C	120	0,2		-	0,2	
22	BIG	26	0,0		-	0,0	
23	BGE	147	0,3		-	0,3	
24	DIE DIREKTE!	128	0,2		-	0,2	
25	DiEM25	95	0,2		-	0,2	
26	III. Weg	63	0,1		-	0,1	
27	Die Grauen	163	0,3		-	0,3	
28	DIE RECHTE	88	0,2		-	0,2	
29	DIE VIOLETTEN	46	0,1		-	0,1	
30	LIEBE	104	0,2		-	0,2	
31	DIE FRAUEN	166	0,3		-	0,3	
32	Graue Panther	158	0,3		-	0,3	
33	LKR	80	0,2		-	0,2	
34	MENSCHLICHE WELT	104	0,2		-	0,2	
35	NL	25	0,0		-	0,0	
36	ÖkoLinX	33	0,1		-	0,1	
37	Die Humanisten	50	0,1		-	0,1	
38	PARTEI FÜR DIE TIERE	193	0,4		-	0,4	
39	Gesundheitsforschung	254	0,5		-	0,5	
40	Volt	171	0,3		-	0,3	
	sonstige <sup>1)</sup>				1,3	-1,3	

1) 2014: AUF, BüSo, CM, PBC, PRO NRW, REP

## 4. Vorläufige Ergebnisse nach kreisfreien Städten und Landkreisen

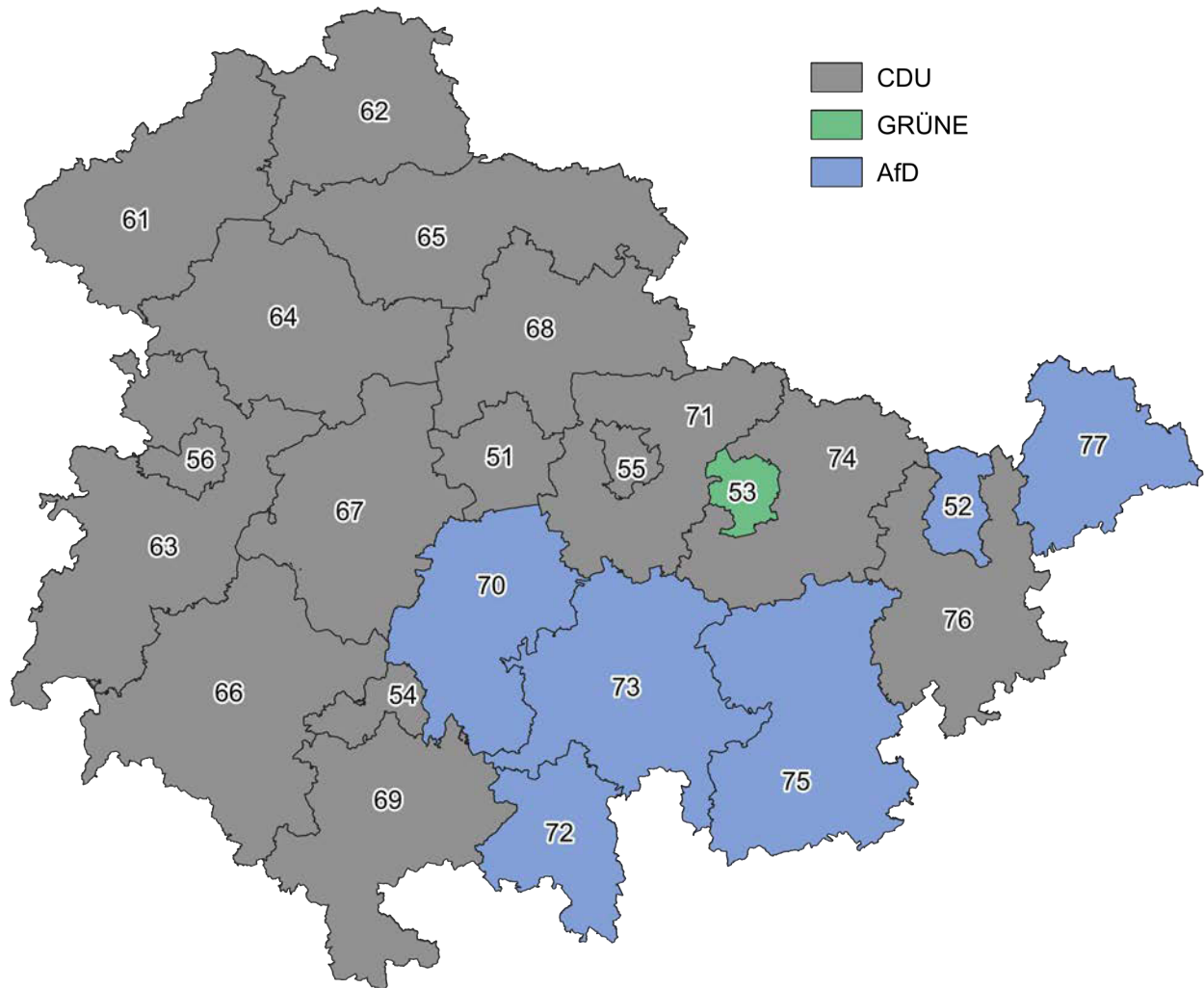
### 4.23 Altenburger Land

Wahlberechtigte	75 863
Wähler	42 953
Wahlbeteiligung	56,6 %
Ungültige Stimmen	1 052
Gültige Stimmen	41 901

Nr.	Wahlvorschlag	2019			2014	Gewinn/Verlust 2019 zu 2014	
		Stimmen	%	Stimmverteilung	%	Prozentpunkte	
1	CDU	10 674	25,5		33,1	-7,6	
2	DIE LINKE	5 664	13,5		22,6	-9,1	
3	SPD	4 582	10,9		18,9	-8,0	
4	AfD	11 371	27,1		8,0	19,1	
5	GRÜNE	2 298	5,5		2,8	2,7	
6	NPD	325	0,8		3,3	-2,5	
7	FDP	1 641	3,9		2,2	1,7	
8	FREIE WÄHLER	587	1,4		0,9	0,5	
9	FAMILIE	751	1,8		2,1	-0,3	
10	Tierschutzpartei	678	1,6		1,7	-0,1	
11	PIRATEN	185	0,4		1,1	-0,7	
12	Die PARTEI	703	1,7		0,5	1,2	
13	Volksabstimmung	133	0,3		0,7	-0,4	
14	ÖDP	135	0,3		0,1	0,2	
15	MLPD	67	0,2		0,1	0,1	
16	DKP	51	0,1		0,1	0,0	
17	BP	51	0,1		0,0	0,1	
18	SGP	15	0,0		0,1	-0,1	
19	TIERSCHUTZ hier!	163	0,4		-	0,4	
20	Tierschutzallianz	128	0,3		-	0,3	
21	Bündnis C	91	0,2		-	0,2	
22	BIG	17	0,0		-	0,0	
23	BGE	73	0,2		-	0,2	
24	DIE DIREKTE!	85	0,2		-	0,2	
25	DIEM25	57	0,1		-	0,1	
26	III. Weg	68	0,2		-	0,2	
27	Die Grauen	138	0,3		-	0,3	
28	DIE RECHTE	112	0,3		-	0,3	
29	DIE VIOLETTEN	36	0,1		-	0,1	
30	LIEBE	68	0,2		-	0,2	
31	DIE FRAUEN	149	0,4		-	0,4	
32	Graue Panther	140	0,3		-	0,3	
33	LKR	58	0,1		-	0,1	
34	MENSCHLICHE WELT	69	0,2		-	0,2	
35	NL	13	0,0		-	0,0	
36	ÖkoLinX	33	0,1		-	0,1	
37	Die Humanisten	44	0,1		-	0,1	
38	PARTEI FÜR DIE TIERE	177	0,4		-	0,4	
39	Gesundheitsforschung	151	0,4		-	0,4	
40	Volt	120	0,3		-	0,3	
	sonstige <sup>1)</sup>				1,6	-1,6	

1) 2014: AUF, BüSo, CM, PBC, PRO NRW, REP

## 5. Kreise mit den höchsten Stimmenanteilen der Parteien

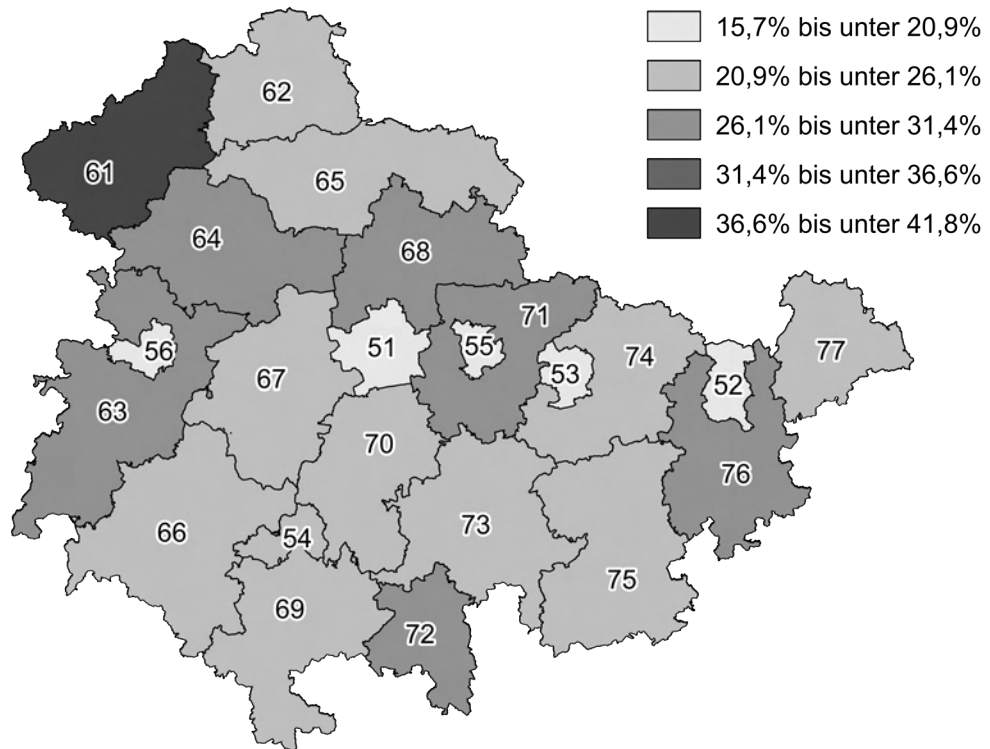


51	Stadt Erfurt	61	Eichsfeld	70	Ilm-Kreis
52	Stadt Gera	62	Nordhausen	71	Weimarer Land
53	Stadt Jena	63	Wartburgkreis	72	Sonneberg
54	Stadt Suhl	64	Unstrut-Hainich-Kreis	73	Saalfeld-Rudolstadt
55	Stadt Weimar	65	Kyffhäuserkreis	74	Saale-Holzland-Kreis
56	Stadt Eisenach	66	Schmalkalden-Meiningen	75	Saale-Orla-Kreis
		67	Gotha	76	Greiz
		68	Sömmerda	77	Altenburger Land
		69	Hildburghausen		

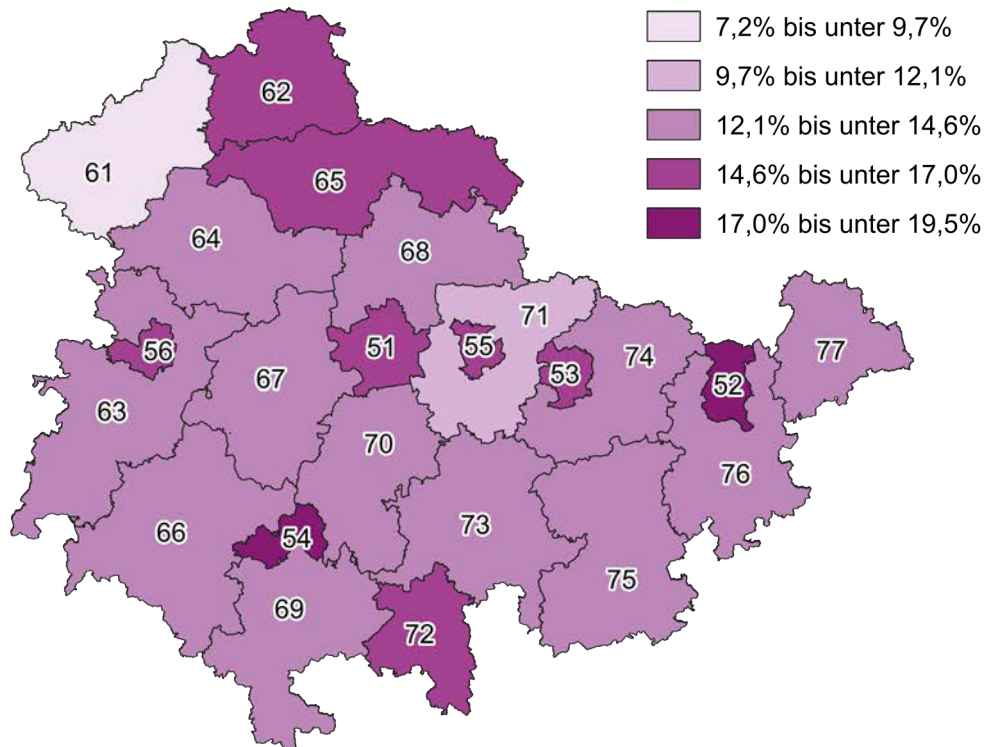


## 6. Abgegebene Stimmen für einzelne Parteien

### CDU



### DIE LINKE



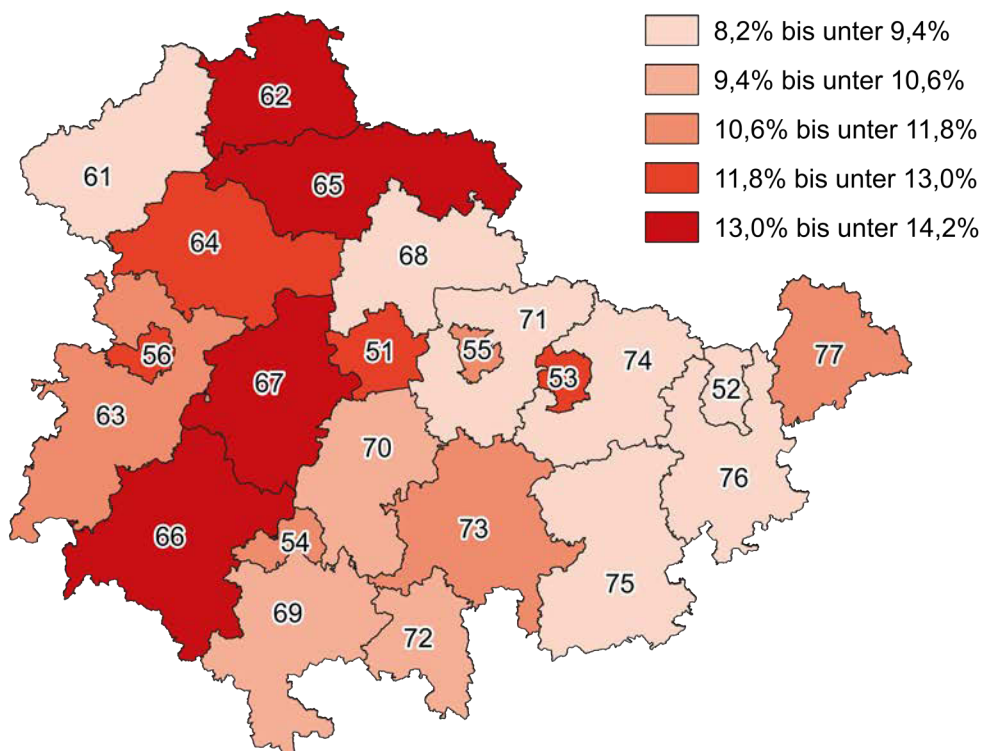
51 Stadt Erfurt  
52 Stadt Gera  
53 Stadt Jena  
54 Stadt Suhl  
55 Stadt Weimar  
56 Stadt Eisenach

61 Eichsfeld  
62 Nordhausen  
63 Wartburgkreis  
64 Unstrut-Hainich-Kreis  
65 Kyffhäuserkreis  
66 Schmalkalden-Meiningen  
67 Gotha  
68 Sömmerda  
69 Hildburghausen

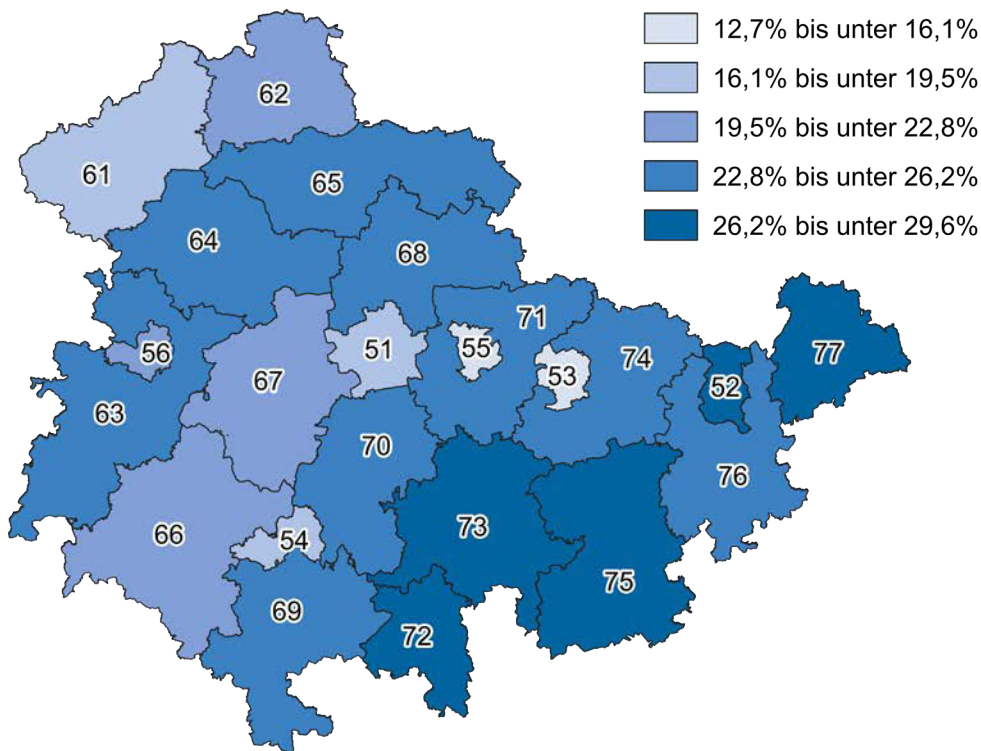
70 Ilm-Kreis  
71 Weimarer Land  
72 Sonneberg  
73 Saalfeld-Rudolstadt  
74 Saale-Holzland-Kreis  
75 Saale-Orla-Kreis  
76 Greiz  
77 Altenburger Land

## 6. Abgegebene Stimmen für einzelne Parteien

### SPD



### AfD



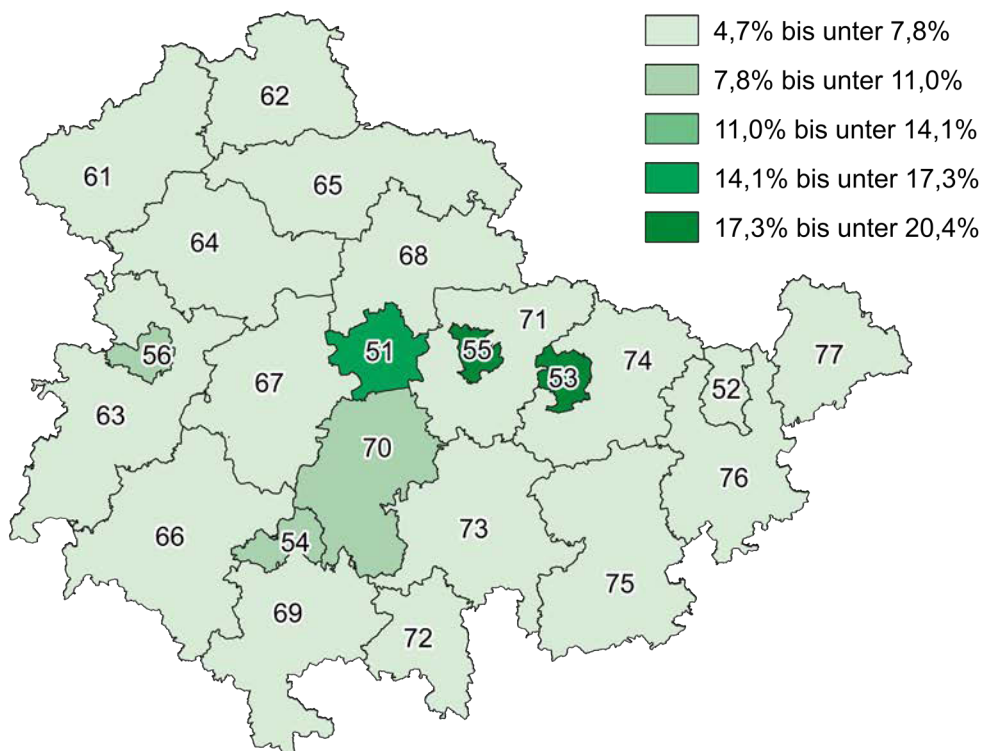
- 51 Stadt Erfurt
- 52 Stadt Gera
- 53 Stadt Jena
- 54 Stadt Suhl
- 55 Stadt Weimar
- 56 Stadt Eisenach

- 61 Eichsfeld
- 62 Nordhausen
- 63 Wartburgkreis
- 64 Unstrut-Hainich-Kreis
- 65 Kyffhäuserkreis
- 66 Schmalkalden-Meiningen
- 67 Gotha
- 68 Sömmerda
- 69 Hildburghausen

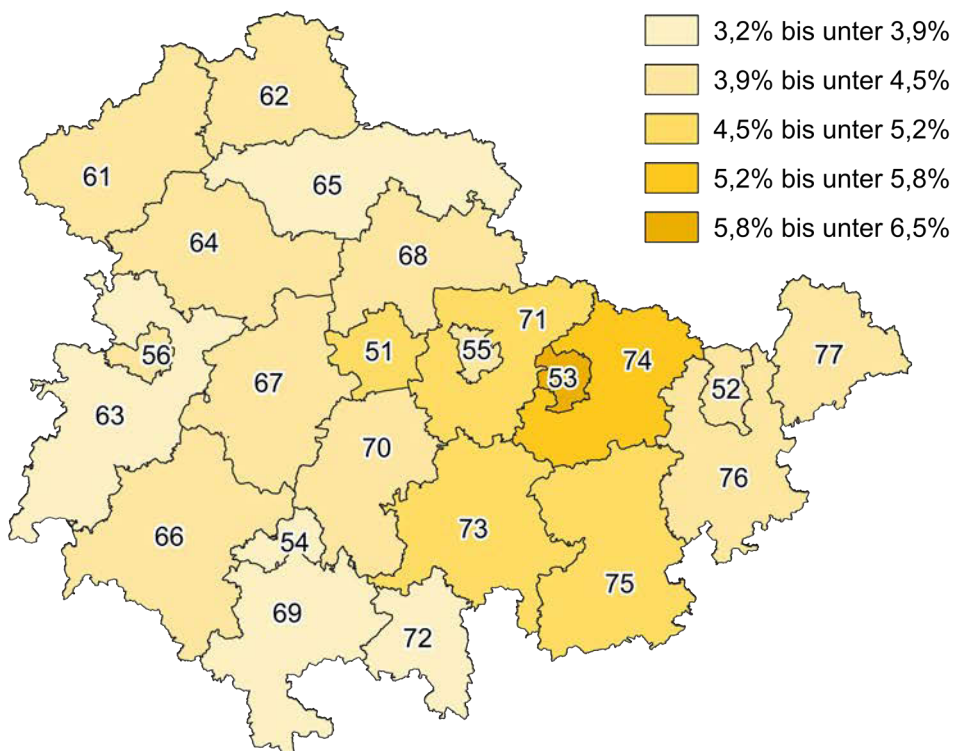
- 70 Ilm-Kreis
- 71 Weimarer Land
- 72 Sonneberg
- 73 Saalfeld-Rudolstadt
- 74 Saale-Holzland-Kreis
- 75 Saale-Orla-Kreis
- 76 Greiz
- 77 Altenburger Land

## 6. Abgegebene Stimmen für einzelne Parteien

### GRÜNE



### FDP



51 Stadt Erfurt  
 52 Stadt Gera  
 53 Stadt Jena  
 54 Stadt Suhl  
 55 Stadt Weimar  
 56 Stadt Eisenach

61 Eichsfeld  
 62 Nordhausen  
 63 Wartburgkreis  
 64 Unstrut-Hainich-Kreis  
 65 Kyffhäuserkreis  
 66 Schmalkalden-Meiningen  
 67 Gotha  
 68 Sömmerda  
 69 Hildburghausen

70 Ilm-Kreis  
 71 Weimarer Land  
 72 Sonneberg  
 73 Saalfeld-Rudolstadt  
 74 Saale-Holzland-Kreis  
 75 Saale-Orla-Kreis  
 76 Greiz  
 77 Altenburger Land



