



## STATISTISCHER BERICHT

LIV-j/15

# Lohn- und Einkommensteuer in Thüringen 2015

Bestell-Nr. 11 404

### **Zeichenerklärung**

- nichts vorhanden (genau Null)
- 0 weniger als die Hälfte von 1 in der letzten besetzten Stelle, jedoch mehr als nichts
- . Zahlenwert unbekannt oder geheim zu halten
- ... Zahlenwert lag bei Redaktionsschluss noch nicht vor
- x Tabellenfach gesperrt, weil Aussage nicht sinnvoll
- p vorläufige Zahl
- r berichtigte Zahl
- / Zahlenwert nicht sicher genug
- () Aussagewert eingeschränkt

Anmerkung: Abweichungen in den Summen, auch im Vergleich zu anderen Veröffentlichungen, erklären sich aus dem Runden von Einzelwerten.

### **Herausgeber:**

Thüringer Landesamt für Statistik

Europaplatz 3, 99091 Erfurt

Postfach 90 01 63, 99104 Erfurt

Telefon: 0361 57331-9642

Telefax: 0361 57331-9699

Internet: [statistik.thueringen.de](http://statistik.thueringen.de)

E-Mail: [auskunft@statistik.thueringen.de](mailto:auskunft@statistik.thueringen.de)

### **Auskunft erteilt:**

Referat: Steuern, Gewerbeanzeigen,  
Insolvenzen, Rechtspflege

Telefon: 0361 57331-9240

Herausgegeben im Oktober 2019

Heft-Nr.: 202/19

Preis: 6,25 Euro

© Thüringer Landesamt für Statistik, Erfurt, 2019

Vervielfältigung und Verbreitung, auch auszugsweise, mit Quellenangabe gestattet.

# Inhaltsverzeichnis

Seite

## Vorbemerkungen

2

## Tabellen

1.	Vereinfachte Berechnung der Einkommensteuer 2015	7
2.	Gesamtübersicht zur Entwicklung der Steuern vom Einkommen	8
3.	Unbeschränkte Lohn- und Einkommensteuerpflichtige nach Grund-/Splittingtabellen-Gliederung und Größenklassen des Gesamtbetrages der Einkünfte	14
3.1	Art der Einkünfte	14
3.2	Berechnung des Gesamtbetrages der Einkünfte aus der Summe der Einkünfte	16
3.3	Auszug aus der Berechnung des Einkommens aus dem Gesamtbetrag der Einkünfte	18
3.4	Auszug aus der Berechnung der festzusetzenden Einkommensteuer aus dem Einkommen	20
3.5	Auszug aus der Berechnung der verbleibenden aus der festzusetzenden Einkommensteuer	22
3.6	Sonderausgaben	24
4.	Positive Einkunftsarten nach Grund-/Splittingtabellen-Gliederung und Größenklassen der Summe der Einkünfte	28
4.1	Positive Einkunftsarten aller unbeschränkten Lohn- und Einkommensteuerfälle	28
4.2	Positive Einkunftsarten aller männlichen unbeschränkten Lohn- und Einkommensteuerfälle	30
4.3	Positive Einkunftsarten aller weiblichen unbeschränkten Lohn- und Einkommensteuerfälle	32
5.	Unbeschränkte Lohn- und Einkommensteuerfälle mit Einkünften aus Gewerbebetrieb als Einzelunternehmer/in nach Wirtschaftsabschnitten und Wirtschaftsabteilungen	34
6.	Unbeschränkte Lohn- und Einkommensteuerfälle mit Einkünften aus freiberuflicher Arbeit nach ausgewählten Berufsgruppen	38
7.	Unbeschränkte Lohn- und Einkommensteuerpflichtige mit positivem Einkommen nach Kreisen	40
8.	Unbeschränkte Lohn- und Einkommensteuerfälle mit Summe der individuellen Einkünfte nach Alter und Geschlecht	42

## Grafiken

Unbeschränkte Lohn- und Einkommensteuerpflichtige 2014 und 2015 nach Größenklassen des Gesamtbetrages der Einkünfte	12
Gesamtbetrag der Einkünfte 2014 und 2015 nach Größenklassen des Gesamtbetrages der Einkünfte	12
Festgesetzte Einkommensteuer 2014 und 2015 nach Größenklassen des Gesamtbetrages der Einkünfte	13
Steuerbelastungsquote je Steuerpflichtigen 2014 und 2015 nach Größenklassen des Gesamtbetrages der Einkünfte	13
Durchschnittliche Einkünfte in ausgewählten freien Berufen in Euro	39
Gesamtbetrag der Einkünfte je unbeschränkt Steuerpflichtigen mit positivem Einkommen nach kreisfreien Städten und Landkreisen	41
Festgesetzte Einkommensteuer je unbeschränkt Steuerpflichtigen mit positivem Einkommen nach kreisfreien Städten und Landkreisen	41

## **Vorbemerkungen**

Die Lohn- und Einkommensteuerstatistik ist eine Sekundärstatistik und enthält alle Einkommensteuerveranlagungen, die bis 2¾ Jahre nach Ende des Veranlagungszeitraums durchgeführt wurden sowie die elektronischen Lohnsteuerbescheinigungen derjenigen Bruttolohnempfänger, die nicht veranlagt wurden. Personelle Veranlagungen werden aufgrund der äußerst geringen Anzahl nicht berücksichtigt. Weiterhin sind Steuererklärungen nicht berücksichtigt, die 2¾ Jahre nach Ende des Veranlagungsjahres noch nicht abgegeben oder bearbeitet wurden sowie das Ergebnis von Einsprüchen, die zu diesem Zeitpunkt noch nicht entschieden sind. Zusätzlich sind ab dem Veranlagungsjahr 2012 sogenannte Nur-Sparzulagenfälle und Verlustfeststellungen enthalten.

Da die Statistik zum weitaus größten Teil auf den Ergebnissen der maschinellen Einkommensteuerveranlagungen der Finanzverwaltung beruht, muss die Fertigstellung der Veranlagungen abgewartet werden, bevor man die Daten verarbeiten kann, dies ist der Hauptgrund weswegen erst vier Jahre nach dem Ende des Veranlagungszeitraumes Ergebnisse veröffentlicht werden.

Insgesamt weist die Lohn- und Einkommensteuerstatistik als Vollerhebung von Daten der Steuerfestsetzungen eine hohe Qualität und Abdeckung auf. Die Ergebnisse dieser Statistik haben finanzielle Auswirkungen für die Steuereinnahmen von Bund, Ländern und Gemeinden.

## **Rechtsgrundlagen**

Die Lohn- und Einkommensteuerstatistik wird nach dem Gesetz über Steuerstatistiken (StStatG) vom 11. Oktober 1995, veröffentlicht als Artikel 35 im Jahressteuergesetz 1996 (BGBl. I S. 1250, 1409), in der jeweils geltenden Fassung, in Verbindung mit dem Bundesstatistikgesetz (BStatG) vom 2. Januar 1987 (BGBl. I S. 462, 565), in der jeweils geltenden Fassung, durchgeführt.

## **Methodische Hinweise**

Die Lohn- und Einkommensteuerstatistik ist eine sekundärstatistische Erhebung.

Die Datenbasis für die Statistik bilden:

1. die Ergebnisse aus dem Steuerfestsetzungsverfahren der Lohn- und Einkommensteuer durch die Finanzverwaltung und
2. die elektronischen Lohnsteuerbescheinigungen und teilweise die Papier-Lohnsteuerkarten, wenn durch die Finanzverwaltung keine Veranlagung durchgeführt wurde.

Die Ergebnisse der Lohn- und Einkommensteuerstatistik für das Jahr 2015 sind mit den Ergebnissen vor 2001 nicht mehr vergleichbar, da lohnsteuerpflichtige Personen, die keine Einkommensteuerveranlagung durchführen ließen, nur in der Statistik enthalten waren, wenn sie ihre Lohnsteuerkarte beim Finanzamt abgegeben hatten. Erst ab dem Berichtsjahr 2004 werden nichtveranlagte Lohnsteuerzahler durch die elektronischen Lohnsteuerbescheinigungen weitgehend vollständig nachgewiesen.

Zur Wahrung des Steuergeheimnisses (§ 30 der Abgabenordnung) werden nur anonymisierte Einzeldaten verarbeitet.

Die Lohn- und Einkommensteuerstatistik umfasst für die Steuerpflichtigen, für die eine Veranlagung durchgeführt wurde:

- a. Bruttolohn, Einkünfte, Einkommen, zu versteuerndes Einkommen, Sondervergünstigungen, Lohn-, Einkommen- und Kirchensteuer mit den im Besteuerungsverfahren festgestellten Angaben;
- b. Wohnort, Geburtsdatum, Geschlecht, Religion, Kinderfreibeträge, Kindergeld, Wirtschaftszweig/Art des Freien Berufs, Art der Steuerpflicht, Steuerklasse, Veranlagungsart.

Bei den nicht veranlagten Steuerpflichtigen liegen die Angaben der elektronischen Lohnsteuerbescheinigungen bzw. der abgegebenen Lohnsteuerkarten vor.

Die Regionalangaben beziehen sich auf den Gebietsstand 31.12.2018.

## Begriffsbestimmungen

**Einkommensteuerpflichtig** sind nach § 1 Einkommensteuergesetz (EStG) nur natürliche Personen.

Dabei zählen Ehegatten, die beide Einkommen bezogen haben und zusammen veranlagt wurden, als ein Steuerpflichtiger. Zu beachten ist, dass ein Steuerpflichtiger mehrere Einkunftsarten besitzen kann. Zudem ist ein Steuerpflichtiger bei einer Zusammenveranlagung als zwei **Steuerfälle** und somit als zwei Personen zu zählen. Beide Personen können die jeweils betrachtete Einkunftsart oder auch verschiedene Einkunftsarten aufweisen.

Natürliche Personen, die im Inland einen Wohnsitz oder ihren gewöhnlichen Aufenthalt haben, sind **unbeschränkt** steuerpflichtig.

Natürliche Personen, die weder im Inland einen Wohnsitz noch ihren gewöhnlichen Aufenthalt haben, unterliegen nach § 1 Abs. 4 EStG der **beschränkten** Einkommensteuerpflicht (ausgenommen Personen i.S.d. § 1 Abs. 2 und 3 EStG).

## Lohn- und Einkommensteuer

Der Einkommensteuer unterliegen folgende Einkunftsarten:

1. Einkünfte aus Land- und Forstwirtschaft (§ 13 EStG)
2. Einkünfte aus Gewerbebetrieb (§ 15 EStG)
3. Einkünfte aus selbständiger Arbeit (§ 18 EStG)
4. Einkünfte aus nichtselbständiger Arbeit (§ 19 EStG)
5. Einkünfte aus Kapitalvermögen (§ 20 EStG)
6. Einkünfte aus Vermietung und Verpachtung (§ 21 EStG)
7. sonstige Einkünfte im Sinne des § 22 EStG

Die **Lohnsteuer** ist eine Steuer, die auf Einkünfte aus nichtselbständiger Arbeit erhoben wird. Sie ist eine Form der Einkommensteuer und wird nach dem Arbeitslohn bemessen. Als einbehaltene Lohnsteuer werden die monatlichen Abzugsbeträge, die vom Arbeitgeber ermittelt und abgeführt werden, ausgewiesen.

Jeder Einkommensteuerpflichtige hat Anspruch auf einen jährlichen steuerfreien Grundfreibetrag (§ 32a Abs. 1 Nr. 1 EStG). Dieser Betrag wird rechnerisch im Einkommensteuertarif beim zu versteuernden Einkommen automatisch berücksichtigt (2015 = 8 472 EUR).

## Veranlagte Steuerpflichtige

Einkommensteuerpflichtige werden zur Einkommensteuer veranlagt, wenn nach Ablauf des Kalenderjahres vom Steuerpflichtigen eine Einkommensteuererklärung oder vom Finanzamt ein Einkommensteuerbescheid erstellt und diese durch die Finanzverwaltung in einem Verfahren festgesetzt wird.

In § 26 EStG ist die Veranlagung von Ehegatten geregelt. Ehegatten können zwischen getrennter Veranlagung (**Grundtabelle** – § 26a) und Zusammenveranlagung (**Splittingtabelle** – § 26b) wählen. Bei einer Zusammenveranlagung haben die Ehegatten nur eine gemeinsame Einkommensteuererklärung abzugeben.

## Nichtveranlagte Steuerpflichtige

Aus den elektronischen Lohnsteuerbescheinigungen und Lohnsteuerkarten, welche die Arbeitgeber den Finanzverwaltungen übermittelt hatten, wurden die Angaben für die Auswertung der Lohnsteuerpflichtigen entnommen, die nicht zur Einkommensteuerveranlagung verpflichtet waren und die keinen Antrag auf Veranlagung zur Einkommensteuer (Antragsveranlagung) gestellt hatten.

## Versorgungsfreibetrag (§ 19 Abs. 2 EStG)

Von Versorgungsbezügen, wie z.B. Altersrenten, Renten infolge Berufs- oder Erwerbsunfähigkeit, Witwen- oder Waisengelder, die im Rahmen der Einkünfte aus nichtselbständiger Arbeit bezogen wurden, bleiben ein nach einem Prozentsatz (2015 = 24,0 Prozent) ermittelter, auf einen Höchstbetrag begrenzter Betrag (Versorgungsfreibetrag 2015 = 1 800 EUR) und ein Zuschlag zum Versorgungsfreibetrag (2015 = 540 EUR) steuerfrei.

## **Werbungskosten**

Laut § 9 EStG sind Werbungskosten Aufwendungen zur Erwerbung, Sicherung und Erhaltung des Einkommens. Sie sind von der Einkunftsart abzuziehen, bei der sie erwachsen sind.

Solche Kosten können u.a. sein:

- Kosten für Wege zwischen Wohnung und Arbeitsstätte
- Kosten für doppelte Haushaltsführung
- Beiträge zu Berufsverbänden
- Aufwendungen für Arbeitsmittel

Wenn als Werbungskosten nicht höhere Beträge nachgewiesen werden, gelten folgende Pauschbeträge:

- 1 000 EUR Arbeitnehmerpauschbetrag von den Einkommen aus nichtselbständiger Arbeit,
- 801 EUR (1 602 EUR bei zusammen veranlagten Ehepaaren) von Einnahmen aus Kapitalvermögen,
- 102 EUR bei wiederkehrenden Bezügen im Sinne des § 22 Nr. 1 und 1a EStG.

## **Sonderausgaben**

Sonderausgaben sind nach § 10 EStG im Gesetz definierte Aufwendungen, die vom Gesamtbetrag der Einkünfte abgezogen werden und weder Betriebsausgaben noch Werbungskosten sind. Wenn nicht höhere Aufwendungen nachgewiesen werden, gilt ein allgemeiner Sonderausgaben-Pauschbetrag nach § 10c EStG von 36 EUR (außer für Vorsorgeaufwendungen), der sich bei zusammen veranlagten Ehegatten verdoppelt.

Zu den Sonderausgaben zählen u.a. folgende Aufwendungen:

Unterhaltsleistungen an den geschiedenen oder dauernd getrennt lebenden Ehegatten, Beiträge zur Kranken-, Pflege-, Unfall- und Haftpflichtversicherung, zur gesetzlichen Rentenversicherung und an die Bundesagentur für Arbeit, Beiträge zu Versicherungen auf den Lebens- oder Todesfall, gezahlte Kirchensteuer, Steuerberatungskosten und Spenden sowie Ausbildungskosten.

## **Außergewöhnliche Belastungen**

Der Begriff der außergewöhnlichen Belastungen ist im § 33 des EStG geregelt. Dort heißt es sinngemäß:

Erwachsen einem Steuerpflichtigen zwangsläufig größere Aufwendungen als der überwiegenden Mehrzahl der Steuerpflichtigen gleicher Einkommens- und Vermögensverhältnisse und gleichen Familienstandes, so wird auf Antrag die Einkommensteuer ermäßigt, dass der Teil der Aufwendungen, der die zumutbare Belastung übersteigt, vom Gesamtbetrag der Einkünfte abgezogen wird.

Außergewöhnliche Belastungen sind z.B. Ausgaben, die durch Krankheit, Behinderung, Todesfall und Unwetterschäden entstehen.

## **Steuerbelastete**

Steuerbelastete sind Steuerpflichtige, für die eine Einkommensteuer von mindestens 1 EUR festgesetzt worden ist.

## **Nichtsteuerbelastete**

Nichtsteuerbelastete sind Steuerpflichtige, deren Veranlagung nicht zur Festsetzung einer Einkommensteuer führt.

## **Verlustfälle**

Um Verlustfälle handelt es sich, wenn die Veranlagung einen negativen Gesamtbetrag der Einkünfte aufweist.

**Vereinfachtes Berechnungsschema der Einkommensteuer:**

	Einkünfte aus	
	Land- und Forstwirtschaft	
+	Gewerbebetrieb	Gewinneinkünfte
+	selbständiger Arbeit	
+	nichtselbständiger Arbeit	
+	Kapitalvermögen	Überschusseinkünfte
+	Vermietung und Verpachtung	
+	sonstige Einkünfte	
<hr/>		
=	<b>Summe der Einkünfte</b>	
-	Altersentlastungsbetrag	
-	Entlastungsbetrag für Alleinerziehende	
-	Freibetrag für Land- und Forstwirte	
<hr/>		
=	<b>Gesamtbetrag der Einkünfte</b>	
-	Verlustabzug	
-	Sonderausgaben	
-	außergewöhnliche Belastungen	
-	Altersvorsorgebeträge	
-	Steuerbegünstigungen	
<hr/>		
=	<b>Einkommen</b>	
-	Kinderfreibetrag	
-	Härteausgleich	
<hr/>		
=	<b>zu versteuerndes Einkommen</b>	
=	tarifliche Einkommensteuer	
-	Steuerermäßigungen	
+	Hinzuzurechnendes Kindergeld	
+	Anspruch auf Altersvorsorgezulage	
+	Hinzuzurechnende Steuer nach § 32d EStG	
<hr/>		
=	<b>festzusetzende Einkommensteuer <sup>1)</sup></b>	

**Hinweis**

Seit dem Berichtsjahr 2014 der Lohn- und Einkommensteuerstatistik werden die Statistischen Berichte 11405 (Lohn- und Einkommensteuer in Thüringen - Teil 2) und 11406 (Lohn- und Einkommensteuer in Thüringen - Teil 3) nicht erneut erarbeitet. Die Inhalte der beiden Teile stehen nur noch als Internettabelle auf unserer Homepage <http://www.statistik.thueringen.de> zur Verfügung.

1) Für Fälle ohne Einkommensteuer-Veranlagung: Einbehaltene Lohnsteuer.

## Abkürzungen

Abs.	Absatz
AuslInvG	Auslandsinvestitionsgesetz
BGBI.	Bundesgesetzblatt
BStAtG	Bundesstatistikgesetz
einschl.	einschließlich
EStDV	Einkommensteuer-Durchführungsverordnung
EStG	Einkommensteuergesetz
EUR	Euro
i.S.d.	im Sinne des
i.V.m.	in Verbindung mit
Lfd.	laufende
lt.	laut
Mill.	Millionen
Nr.	Nummer
S.	Seite
Stpfl.	Steuerpflichtige
überwieg.	überwiegend
u.a.	unter anderen
u.ä.	und ähnlichen
u.Ä.	und Ähnliches
usw.	und so weiter
v.	von
v.H.	von Hundert
WZ	Wirtschaftszweig
z.B.	zum Beispiel



1. Vereinfachte Berechnung <sup>\*)</sup> der Einkommensteuer 2015

Mathematischer Operator	Sachliche Bezeichnung	2015			
		insgesamt		darunter Verlustfälle	
		Stpfl.	1 000 EUR	Stpfl.	1 000 EUR
Einkünfte aus					
	Land- und Forstwirtschaft	8 897	71 113	146	- 1 511
+	Gewerbebetrieb	116 035	2 439 361	2 939	- 43 745
+	selbständiger Arbeit	38 542	1 406 939	446	- 2 513
+	nichtselbständiger Arbeit	837 606	24 606 803	1 913	4 965
+	Kapitalvermögen	24 775	75 523	149	717
+	Vermietung und Verpachtung	101 203	300 591	680	- 2 786
+	sonstige Einkünfte	167 564	1 714 867	530	2 660
<b>=</b>	<b>Summe der Einkünfte</b>	<b>962 766</b>	<b>30 615 197</b>	<b>4 769</b>	<b>- 42 213</b>
-	Altersentlastungsbetrag	61 886	56 236	50	44
-	Entlastungsbetrag für Alleinerziehende	33 803	62 249	783	1 481
-	Freibetrag für Land- und Forstwirte	4 525	3 811	46	36
<b>=</b>	<b>Gesamtbetrag der Einkünfte</b>	<b>993 971</b>	<b>30 492 927</b>	<b>5 023</b>	<b>- 43 774</b>
-	Verlustabzug	5 322	59 156	-	-
-	Sonderausgaben	964 721	4 072 761	5 023	10 402
-	außergewöhnliche Belastungen	160 891	223 260	1 006	863
-	Altersvorsorgebeträge	167 524	197 342	500	383
-	Steuerbegünstigungen	1 910	10 698	16	98
<b>=</b>	<b>Einkommen nach § 2 Abs. 4 EStG</b>	<b>960 991</b>	<b>25 999 830</b>	<b>5 023</b>	<b>- 54 998</b>
-	Kinderfreibetrag	54 504	409 139	3	7
-	Härteausgleich	27 146	5 468	62	13
<b>=</b>	<b>zu versteuerndes Einkommen</b>	<b>960 991</b>	<b>25 585 222</b>	<b>5 023</b>	<b>- 55 018</b>
<b>=</b>	<b>tarifliche Einkommensteuer</b>	<b>797 514</b>	<b>4 422 044</b>	<b>6</b>	<b>153</b>
-	Steuerermäßigungen	319 979	192 402	.	.
+	Hinzuzurechnendes Kindergeld	57 260	134 638	0	0
+	Anspruch auf Altersvorsorgezulage	94 307	17 738	.	.
+	Hinzuzurechnende Steuer nach § 32d EStG	28 863	51 977	28	171
<b>=</b>	<b>festzusetzende Einkommensteuer <sup>1)</sup></b>	<b>790 990</b>	<b>4 426 749</b>	<b>35</b>	<b>320</b>

\*) Eventuelle Differenzen in der Durchrechnung entstehen durch die vorgenommene Vereinfachung.

1) Für Fälle ohne Einkommensteuer-Veranlagung: Einbehaltene Lohnsteuer.

## 2. Gesamtübersicht zur Entwicklung

Lfd. Nr.	Merkmal	Steuerpflichtige			Gesamtbetrag der Einkünfte		
		2013	2014	2015	2013	2014	2015
		Anzahl			1 000 EUR		
1	<b>Steuerpflichtige insgesamt</b>	<b>981 301</b>	<b>985 345</b>	<b>997 721</b>	<b>27 905 895</b>	<b>29 252 959</b>	<b>30 533 735</b>
2	<b>Unbeschränkt Steuerpflichtige insgesamt</b>	<b>979 356</b>	<b>984 256</b>	<b>996 548</b>	<b>27 885 282</b>	<b>29 244 225</b>	<b>30 525 033</b>
3	Grenzpendler	912	1 642	2 577	13 396	32 965	32 105
4	<b>Unbeschränkt Steuerpflichtige mit positivem Einkommen insgesamt</b>	<b>973 435</b>	<b>977 246</b>	<b>988 948</b>	<b>27 937 254</b>	<b>29 261 687</b>	<b>30 536 702</b>
5	nach Grundtabelle Besteuerte	614 089	619 195	630 568	12 234 474	12 922 554	13 632 152
6	nach Splittingtabelle Besteuerte	359 346	358 051	358 380	15 702 780	16 339 132	16 904 550
	davon						
7	ein Einkommensbezieher	90 300	89 500	86 709	1 866 074	1 934 177	1 916 105
8	zwei Einkommensbezieher	269 046	268 551	271 671	13 836 706	14 404 956	14 988 445
	mit Einkünften überwiegend aus						
9	Land- und Forstwirtschaft	1 291	1 238	1 171	89 652	80 511	74 667
10	Gewerbebetrieb	53 469	52 114	50 254	2 263 643	2 532 885	2 597 608
11	selbständiger Arbeit	15 488	15 387	15 191	1 379 030	1 458 602	1 469 225
12	nichtselbständiger Arbeit	825 864	825 844	826 986	23 071 066	23 904 242	24 831 137
13	Kapitalvermögen	1 731	1 427	1 412	30 849	26 315	29 331
14	Vermietung und Verpachtung	4 466	4 538	4 483	125 285	144 085	153 650
15	sonstigen Einkünften	71 128	76 698	89 451	977 728	1 115 047	1 381 084
	mit einem Gesamtbetrag der Einkünfte von ... bis unter ... EUR						
16	0 - 10 000	213 633	201 750	188 613	804 857	746 075	688 357
17	10 000 - 15 000	118 452	115 249	111 238	1 485 740	1 450 288	1 401 606
18	15 000 - 20 000	122 629	122 050	129 750	2 144 843	2 134 440	2 273 364
19	20 000 - 25 000	109 080	110 752	114 022	2 443 013	2 481 889	2 554 730
20	25 000 - 30 000	85 568	86 847	88 477	2 345 677	2 379 201	2 422 949
21	30 000 - 35 000	69 183	70 847	71 243	2 240 100	2 296 181	2 309 985
22	35 000 - 50 000	120 730	125 605	131 139	5 018 044	5 221 164	5 451 242
23	50 000 - 125 000	120 496	129 029	138 091	8 464 974	9 106 560	9 769 071
24	125 000 - 250 000	10 782	11 980	13 047	1 774 254	1 967 474	2 142 719
25	250 000 - 500 000	2 383	2 561	2 687	791 161	848 308	887 624
26	500 000 - 1 Mill.	421	475	515	274 830	307 492	339 089
27	1 Mill. und mehr	78	101	126	149 760	322 612	295 966

1) Festgesetzte Einkommensteuer zum Gesamtbetrag der Einkünfte \* 100

der Steuern vom Einkommen

Gesamtbetrag der Einkünfte je Steuerpflichtigen			Festgesetzte Jahreslohnsteuer / Einkommensteuer			Steuerbelastungsquote <sup>1)</sup>			Lfd. Nr.
2013	2014	2015	2013	2014	2015	2013	2014	2015	
EUR			1 000 EUR			Prozent			
<b>28 438</b>	<b>29 688</b>	<b>30 603</b>	<b>3 941 605</b>	<b>4 227 049</b>	<b>4 431 460</b>	<b>14,1</b>	<b>14,4</b>	<b>14,5</b>	<b>1</b>
<b>28 473</b>	<b>29 712</b>	<b>30 631</b>	<b>3 937 956</b>	<b>4 224 333</b>	<b>4 428 741</b>	<b>14,1</b>	<b>14,4</b>	<b>14,5</b>	<b>2</b>
14 689	20 076	12 458	985	7 062	1 992	7,4	21,4	6,2	3
<b>28 700</b>	<b>29 943</b>	<b>30 878</b>	<b>3 937 165</b>	<b>4 216 809</b>	<b>4 426 429</b>	<b>14,1</b>	<b>14,4</b>	<b>14,5</b>	<b>4</b>
19 923	20 870	21 619	1 667 457	1 806 481	1 916 331	13,6	14,0	14,1	5
43 698	45 634	47 169	2 269 708	2 410 328	2 510 098	14,5	14,8	14,8	6
20 665	21 611	22 098	200 790	213 787	213 492	10,8	11,1	11,1	7
51 429	53 640	55 171	2 068 919	2 196 541	2 296 606	15,0	15,2	15,3	8
69 444	65 033	63 763	21 900	18 434	16 100	24,4	22,9	21,6	9
42 336	48 603	51 690	349 934	447 111	456 829	15,5	17,7	17,6	10
89 039	94 794	96 717	367 519	392 954	395 661	26,7	26,9	26,9	11
27 936	28 945	30 026	3 152 370	3 304 941	3 490 907	13,7	13,8	14,1	12
22 501	18 441	20 773	5 123	4 243	4 819	16,6	16,1	16,4	13
28 053	31 751	34 274	21 756	26 509	30 064	17,4	18,4	19,6	14
13 746	14 538	15 440	18 563	22 618	32 049	1,9	2,0	2,3	15
3 767	3 698	3 650	12 122	12 150	13 838	1,5	1,6	2,0	16
12 543	12 584	12 600	41 275	37 971	36 891	2,8	2,6	2,6	17
17 491	17 488	17 521	128 548	123 913	131 448	6,0	5,8	5,8	18
22 397	22 409	22 406	203 615	201 690	204 529	8,3	8,1	8,0	19
27 413	27 395	27 385	236 413	237 504	241 919	10,1	10,0	10,0	20
32 379	32 410	32 424	254 875	260 543	264 142	11,4	11,3	11,4	21
41 564	41 568	41 568	657 326	683 388	713 962	13,1	13,1	13,1	22
70 251	70 578	70 744	1 506 894	1 615 844	1 723 681	17,8	17,7	17,6	23
164 557	164 230	164 231	489 785	538 767	585 367	27,6	27,4	27,3	24
332 002	331 241	330 340	258 377	274 456	281 454	32,7	32,4	31,7	25
652 803	647 352	658 425	93 986	103 451	117 548	34,2	33,6	34,7	26
1 920 000	3 194 178	2 348 937	53 947	127 131	111 651	36,0	39,4	37,7	27

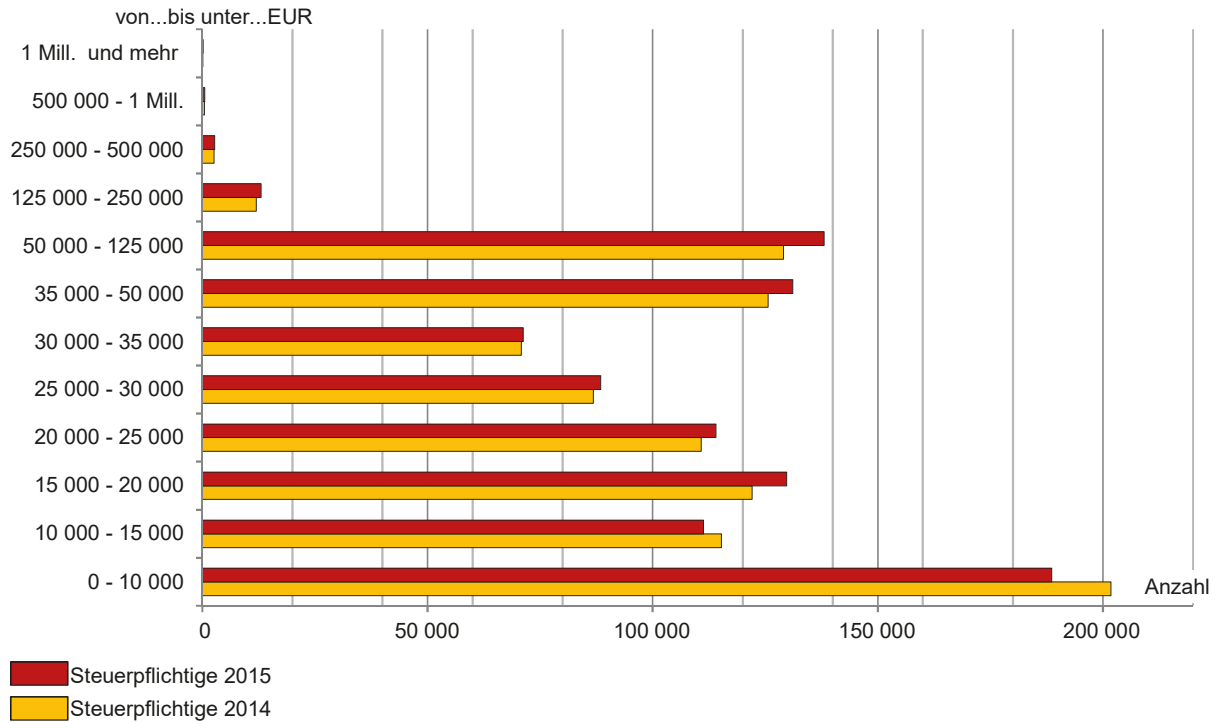
Lfd. Nr.	Merkmal	Steuerpflichtige			Gesamtbetrag der Einkünfte		
		2013	2014	2015	2013	2014	2015
		Anzahl			1 000 EUR		
	nach kreisfreien Städten						
28	51 Erfurt	99 150	100 473	103 378	2 976 850	3 136 805	3 315 817
29	52 Gera	42 611	42 785	43 181	1 155 620	1 201 276	1 265 857
30	53 Jena	50 754	51 183	52 072	1 612 274	1 691 832	1 767 503
31	54 Suhl	16 907	16 869	17 078	491 998	510 039	574 378
32	55 Weimar	29 116	29 312	29 899	872 854	921 402	963 322
33	56 Eisenach	18 858	19 081	19 561	555 465	584 066	614 530
34	Summe kreisfreie Städte	257 396	259 703	265 169	7 665 061	8 045 421	8 501 408
	nach Landkreisen						
35	61 Eichsfeld	43 911	43 950	44 267	1 311 706	1 408 067	1 428 224
36	62 Nordhausen	35 823	36 120	36 475	996 002	1 038 821	1 088 827
37	63 Wartburgkreis	56 324	56 365	56 627	1 701 690	1 759 346	1 840 271
38	64 Unstrut-Hainich-Kreis	45 106	45 277	45 450	1 266 141	1 319 179	1 375 899
39	65 Kyffhäuserkreis	32 038	32 040	32 309	860 845	893 598	935 884
40	66 Schmalkalden-Meiningen	57 038	57 372	57 894	1 627 231	1 702 674	1 771 738
41	67 Gotha	61 309	61 902	62 894	1 752 575	1 837 284	1 922 651
42	68 Sömmerda	31 487	31 434	31 622	903 689	943 020	981 988
43	69 Hildburghausen	30 623	30 625	30 738	857 003	972 612	927 071
44	70 Ilm-Kreis	48 944	49 026	49 724	1 392 179	1 446 389	1 520 562
45	71 Weimarer Land	37 094	37 246	37 595	1 108 357	1 153 130	1 203 899
46	72 Sonneberg	26 430	26 353	26 581	731 707	756 213	790 210
47	73 Saalfeld-Rudolstadt	49 389	49 194	49 617	1 351 319	1 396 354	1 474 757
48	74 Saale-Holzland-Kreis	38 029	37 973	38 258	1 105 858	1 151 847	1 193 615
49	75 Saale-Orla-Kreis	38 051	37 962	38 308	1 001 215	1 051 118	1 082 819
50	76 Greiz	45 035	45 134	45 526	1 242 688	1 284 774	1 347 805
51	77 Altenburger Land	39 408	39 570	39 894	1 061 989	1 101 839	1 149 074
52	Summe Landkreise	716 039	717 543	723 779	20 272 193	21 216 266	22 035 294
53	<b>Unbeschränkt Steuerpflichtige mit Verlust</b>	<b>5 921</b>	<b>5 368</b>	<b>5 023</b>	<b>- 51 972</b>	<b>- 50 427</b>	<b>- 43 774</b>
54	<b>Beschränkt Steuerpflichtige mit Einkommen veranlagt</b>	<b>791</b>	<b>793</b>	<b>928</b>	<b>10 459</b>	<b>12 635</b>	<b>13 408</b>
55	<b>mit Verlust</b>	<b>242</b>	<b>296</b>	<b>245</b>	<b>- 3 242</b>	<b>- 3 901</b>	<b>- 4 706</b>

1) Festgesetzte Einkommensteuer zum Gesamtbetrag der Einkünfte \* 100

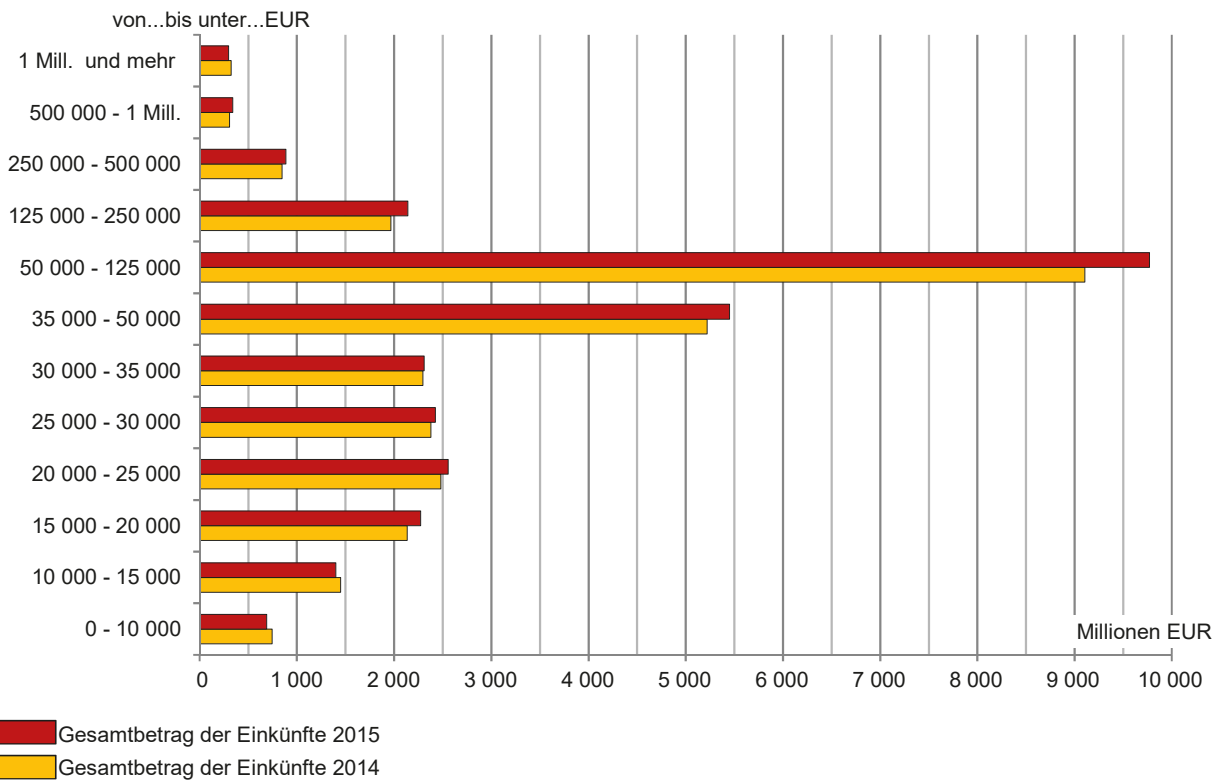
der Steuern vom Einkommen

Gesamtbetrag der Einkünfte je Steuerpflichtigen			Festgesetzte Jahreslohnsteuer / Einkommensteuer			Steuerbelastungsquote <sup>1)</sup>			Lfd. Nr.
2013	2014	2015	2013	2014	2015	2013	2014	2015	
EUR			1 000 EUR			Prozent			
30 024	31 220	32 075	472 207	505 234	538 553	15,9	16,1	16,2	28
27 120	28 077	29 315	159 965	168 924	181 116	13,8	14,1	14,3	29
31 766	33 055	33 943	280 916	298 676	313 364	17,4	17,7	17,7	30
29 100	30 235	33 633	72 273	75 904	100 002	14,7	14,9	17,4	31
29 979	31 434	32 219	138 808	150 970	158 930	15,9	16,4	16,5	32
29 455	30 610	31 416	83 641	88 866	93 919	15,1	15,2	15,3	33
29 779	30 979	32 060	1 207 809	1 288 574	1 385 884	15,8	16,0	16,3	34
29 872	32 038	32 264	170 881	199 211	191 767	13,0	14,1	13,4	35
27 803	28 760	29 851	134 012	141 530	150 403	13,5	13,6	13,8	36
30 213	31 213	32 498	231 242	240 325	255 540	13,6	13,7	13,9	37
28 070	29 136	30 273	169 508	179 379	189 265	13,4	13,6	13,8	38
26 869	27 890	28 967	110 583	115 736	122 592	12,8	13,0	13,1	39
28 529	29 678	30 603	219 664	233 214	244 180	13,5	13,7	13,8	40
28 586	29 681	30 570	241 119	257 471	272 268	13,8	14,0	14,2	41
28 700	30 000	31 054	122 085	128 712	136 052	13,5	13,6	13,9	42
27 986	31 759	30 160	110 529	152 563	123 440	12,9	15,7	13,3	43
28 444	29 502	30 580	196 342	205 354	221 566	14,1	14,2	14,6	44
29 880	30 960	32 023	160 396	168 703	177 207	14,5	14,6	14,7	45
27 685	28 696	29 728	93 446	98 417	104 519	12,8	13,0	13,2	46
27 361	28 385	29 723	183 337	189 640	207 550	13,6	13,6	14,1	47
29 079	30 333	31 199	155 384	163 347	170 913	14,1	14,2	14,3	48
26 312	27 689	28 266	125 685	137 116	139 685	12,6	13,0	12,9	49
27 594	28 466	29 605	166 511	173 197	181 675	13,4	13,5	13,5	50
26 949	27 845	28 803	138 632	144 319	151 923	13,1	13,1	13,2	51
28 312	29 568	30 445	2 729 355	2 928 235	3 040 545	13,5	13,8	13,8	52
<b>- 8 778</b>	<b>- 9 394</b>	<b>- 8 715</b>	<b>791</b>	<b>462</b>	<b>320</b>	<b>-1,5</b>	<b>-0,9</b>	<b>-0,7</b>	<b>53</b>
<b>13 223</b>	<b>15 933</b>	<b>14 448</b>	<b>2 664</b>	<b>2 716</b>	<b>2 719</b>	<b>25,5</b>	<b>21,5</b>	<b>20,3</b>	<b>54</b>
<b>- 13 397</b>	<b>- 13 179</b>	<b>- 19 208</b>	<b>-</b>	<b>-</b>	<b>0</b>	<b>-</b>	<b>-</b>	<b>0</b>	<b>55</b>

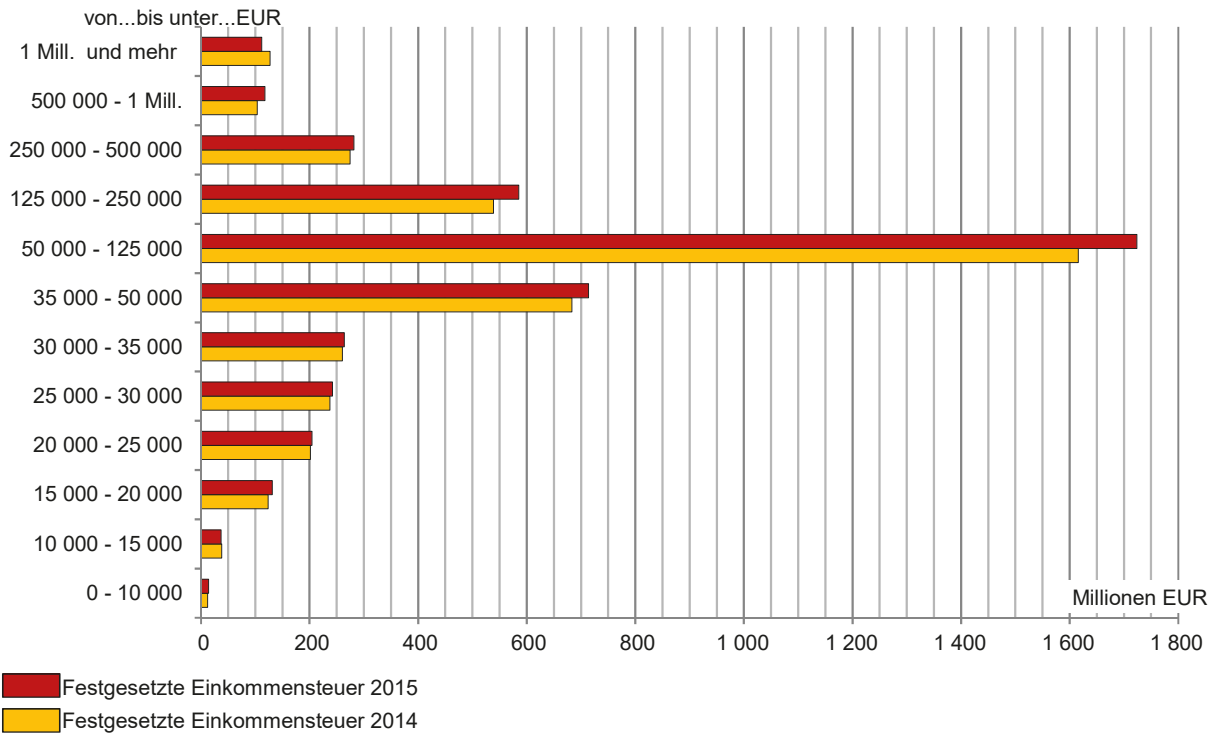
### Unbeschränkte Lohn- und Einkommensteuerpflichtige 2014 und 2015 nach Größenklassen des Gesamtbetrages der Einkünfte



### Gesamtbetrag der Einkünfte 2014 und 2015 nach Größenklassen des Gesamtbetrages der Einkünfte

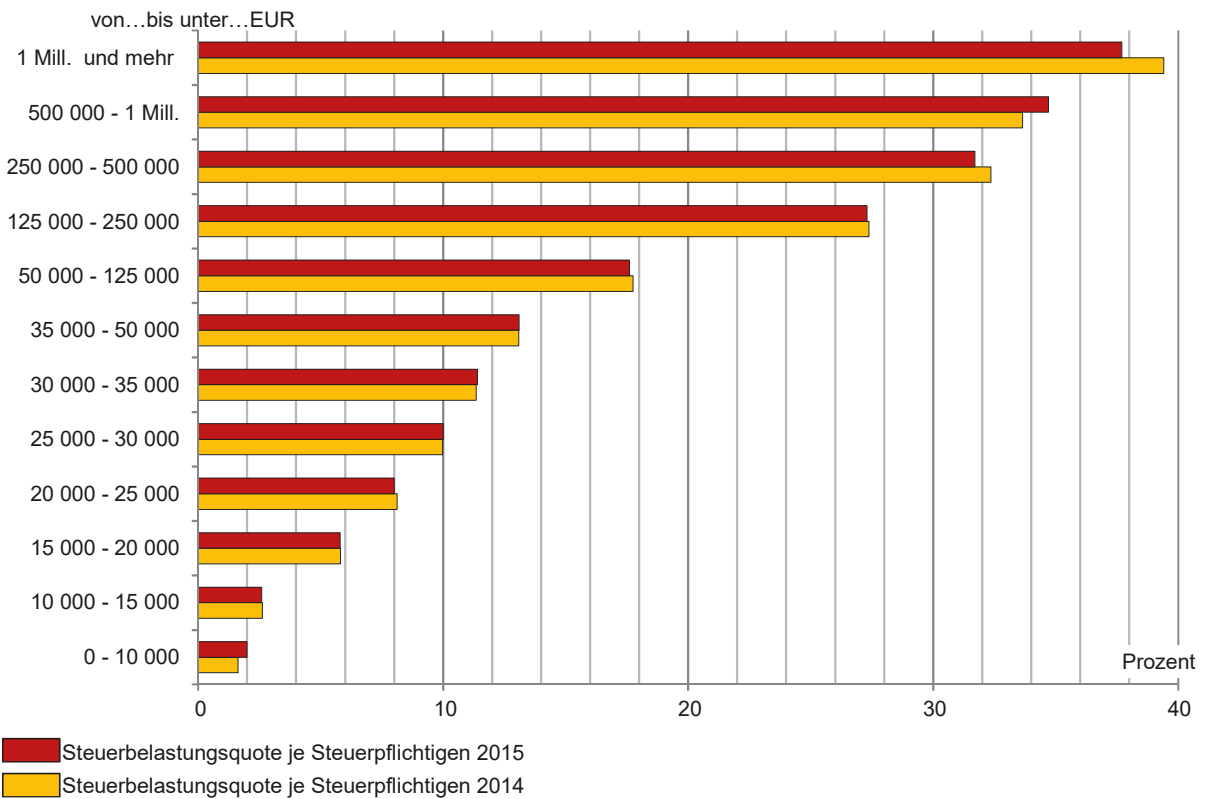


### Festgesetzte Einkommensteuer 2014 und 2015 nach Größenklassen des Gesamtbetrages der Einkünfte



Thüringer Landesamt für Statistik

### Steuerbelastungsquote je Steuerpflichtigen 2014 und 2015 nach Größenklassen des Gesamtbetrages der Einkünfte



Thüringer Landesamt für Statistik

3. Unbeschränkte Lohn- und Einkommensteuerpflichtige nach Grund-/Splitting

3.1 Art der

Lfd. Nr.	Gesamtbetrag der Einkünfte von ... bis unter ... EUR	Einkünfte					
		Land- und Forstwirtschaft		Gewerbebetrieb		selbständiger Arbeit	
		Stpfl.	1 000 EUR	Stpfl.	1 000 EUR	Stpfl.	1 000 EUR
<b>Einkommensteuerpflichtige insgesamt</b>							
1	0	21	11	.	.	-	-
2	1 - 5 000	189	193	5 979	5 848	1 603	2 233
3	5 000 - 10 000	393	751	7 990	32 801	1 786	7 446
4	10 000 - 15 000	795	1 183	10 414	67 192	2 151	11 275
5	15 000 - 20 000	765	1 551	10 620	85 070	2 364	13 856
6	20 000 - 25 000	775	2 870	10 193	106 071	2 441	17 253
7	25 000 - 30 000	742	2 716	8 752	100 291	2 066	18 247
8	30 000 - 35 000	625	2 167	7 454	95 426	1 841	18 831
9	35 000 - 40 000	526	2 161	6 534	89 796	1 751	20 922
10	40 000 - 45 000	500	2 252	5 679	86 611	1 555	19 424
11	45 000 - 50 000	425	2 453	4 958	81 191	1 532	21 983
12	50 000 - 60 000	709	3 815	7 963	147 083	2 671	42 186
13	60 000 - 70 000	546	2 820	5 860	125 931	2 348	46 552
14	70 000 - 80 000	431	3 735	4 259	106 490	2 031	48 428
15	80 000 - 90 000	254	2 531	3 082	91 348	1 685	49 463
16	90 000 - 100 000	201	2 072	2 301	77 281	1 376	45 721
17	100 000 - 125 000	303	4 970	3 662	153 917	2 534	116 017
18	125 000 - 250 000	395	17 262	5 279	382 768	4 725	455 880
19	250 000 - 500 000	128	7 943	1 615	264 642	1 375	319 322
20	500 000 - 1 000 000	20	5 453	387	154 559	224	107 571
21	1 000 000 und mehr	9	3 716	.	.	37	26 843
<b>22</b>	<b>Insgesamt</b>	<b>8 752</b>	<b>72 624</b>	<b>113 098</b>	<b>2 483 106</b>	<b>38 096</b>	<b>1 409 452</b>
23	Verlustfälle	146	- 1 511	2 939	- 43 745	446	- 2 513
<b>Einkommensteuerpflichtige nach der Grundtabelle besteuert</b>							
24	0	17	5	.	.	-	-
25	1 - 5 000	145	173	5 024	6 939	1 482	2 239
26	5 000 - 10 000	254	550	6 296	30 587	1 575	7 148
27	10 000 - 15 000	501	648	7 212	57 553	1 680	9 926
28	15 000 - 20 000	383	838	6 397	65 470	1 393	10 614
29	20 000 - 25 000	365	1 482	5 795	75 499	1 268	12 410
30	25 000 - 30 000	280	1 007	4 351	61 706	1 125	12 655
31	30 000 - 35 000	213	807	3 109	51 985	946	12 603
32	35 000 - 40 000	163	785	2 442	46 499	833	12 857
33	40 000 - 45 000	130	1 103	1 783	38 115	692	11 184
34	45 000 - 50 000	97	901	1 380	32 845	668	12 883
35	50 000 - 60 000	123	923	1 829	52 314	964	21 435
36	60 000 - 70 000	61	653	1 148	40 679	701	20 460
37	70 000 - 80 000	46	1 121	782	33 458	562	21 513
38	80 000 - 90 000	23	604	570	27 610	413	18 989
39	90 000 - 100 000	16	651	356	20 155	278	15 472
40	100 000 - 125 000	36	1 010	640	40 686	556	39 563
41	125 000 - 250 000	72	5 102	1 168	117 171	997	126 750
42	250 000 - 500 000	23	2 403	360	74 093	205	54 551
43	500 000 - 1 000 000	.	.	90	44 513	31	14 413
44	1 000 000 und mehr	.	.	.	.	3	1 161
<b>45</b>	<b>Insgesamt</b>	<b>2 955</b>	<b>23 857</b>	<b>50 763</b>	<b>1 008 434</b>	<b>16 372</b>	<b>438 829</b>
46	Verlustfälle	100	- 653	2 350	- 23 264	385	- 1 920
<b>Einkommensteuerpflichtige nach der Splittingtabelle besteuert</b>							
47	0	4	6	.	.	-	-
48	1 - 5 000	44	20	955	- 1 091	121	- 6
49	5 000 - 10 000	139	202	1 694	2 214	211	298
50	10 000 - 15 000	294	534	3 202	9 639	471	1 349
51	15 000 - 20 000	382	713	4 223	19 600	971	3 242
52	20 000 - 25 000	410	1 388	4 398	30 572	1 173	4 843
53	25 000 - 30 000	462	1 709	4 401	38 585	941	5 591
54	30 000 - 35 000	412	1 360	4 345	43 441	895	6 228
55	35 000 - 40 000	363	1 376	4 092	43 297	918	8 065
56	40 000 - 45 000	370	1 149	3 896	48 496	863	8 240
57	45 000 - 50 000	328	1 552	3 578	48 346	864	9 100
58	50 000 - 60 000	586	2 891	6 134	94 769	1 707	20 750
59	60 000 - 70 000	485	2 167	4 712	85 252	1 647	26 091
60	70 000 - 80 000	385	2 614	3 477	73 032	1 469	26 914
61	80 000 - 90 000	231	1 928	2 512	63 738	1 272	30 474
62	90 000 - 100 000	185	1 421	1 945	57 126	1 098	30 249
63	100 000 - 125 000	267	3 960	3 022	113 231	1 978	76 454
64	125 000 - 250 000	323	12 160	4 111	265 596	3 728	329 130
65	250 000 - 500 000	105	5 539	1 255	190 549	1 170	264 771
66	500 000 - 1 000 000	.	.	297	110 047	193	93 158
67	1 000 000 und mehr	.	.	86	138 232	34	25 682
<b>68</b>	<b>Insgesamt</b>	<b>5 797</b>	<b>48 768</b>	<b>62 335</b>	<b>1 474 672</b>	<b>21 724</b>	<b>970 623</b>
69	Verlustfälle	46	- 858	589	- 20 481	61	- 594



tabellen-Gliederung und Größenklassen des Gesamtbetrages der Einkünfte

Einkünfte

aus		Kapitalvermögen		Vermietung und Verpachtung		sonstigen Einkünften		Summe der Einkünfte		Lfd. Nr.
nichtselbständiger Arbeit										
Stpfl.	1 000 EUR	Stpfl.	1 000 EUR	Stpfl.	1 000 EUR	Stpfl.	1 000 EUR	Stpfl.	1 000 EUR	
<b>Einkommensteuerpflichtige insgesamt</b>										
1 889	744	-	-	-	-	-	-	1 909	748	1
80 668	171 536	924	1 089	1 554	1 406	3 359	10 775	89 255	193 079	2
53 160	389 114	1 421	2 439	3 367	4 633	11 152	74 882	66 498	512 066	3
68 094	810 110	6 585	8 606	9 341	15 577	45 069	507 601	111 238	1 421 543	4
109 486	1 833 604	4 671	9 748	9 920	21 256	27 223	329 631	129 750	2 294 716	5
101 767	2 155 528	3 271	9 143	9 196	20 710	22 103	259 921	114 022	2 571 496	6
82 687	2 141 819	1 961	7 274	7 604	17 535	14 926	146 907	88 477	2 434 789	7
67 909	2 092 324	1 367	5 272	6 683	15 427	10 362	88 756	71 243	2 318 204	8
52 941	1 881 274	938	4 153	5 977	12 468	7 694	63 380	55 346	2 074 153	9
40 285	1 613 827	642	3 199	5 247	11 500	5 689	47 168	41 981	1 783 982	10
32 379	1 452 959	379	2 183	4 837	11 435	4 115	33 950	33 812	1 606 156	11
48 239	2 488 727	439	2 154	8 155	17 046	5 486	44 647	50 181	2 745 658	12
30 254	1 827 223	293	1 550	5 960	15 502	3 130	27 304	31 630	2 046 882	13
19 798	1 368 051	238	1 208	4 420	11 836	1 744	15 684	20 830	1 555 432	14
12 621	969 048	200	1 029	3 303	11 544	1 102	10 842	13 409	1 135 804	15
8 581	726 067	158	961	2 587	9 029	684	7 051	9 158	868 183	16
11 750	1 118 263	316	2 309	4 159	19 194	1 084	12 256	12 883	1 426 925	17
10 842	1 213 836	561	5 846	6 060	46 665	1 544	22 012	13 047	2 144 269	18
1 914	262 322	186	2 964	1 708	24 147	450	6 776	2 687	888 115	19
328	58 715	52	1 215	367	9 393	88	2 298	515	339 203	20
101	26 748	24	2 464	82	7 074	30	366	126	296 008	21
<b>835 693</b>	<b>24 601 839</b>	<b>24 626</b>	<b>74 806</b>	<b>100 527</b>	<b>303 377</b>	<b>167 034</b>	<b>1 712 207</b>	<b>957 997</b>	<b>30 657 410</b>	<b>22</b>
1 913	4 965	149	717	680	- 2 786	530	2 660	4 769	- 42 213	23
<b>Einkommensteuerpflichtige nach der Grundtabelle besteuert</b>										
865	626	-	-	-	-	-	-	881	625	24
68 932	147 826	848	950	1 271	1 236	2 623	7 618	76 379	166 981	25
46 374	342 335	1 209	2 003	2 509	3 844	7 860	51 901	56 947	438 367	26
57 601	701 646	5 767	7 280	6 691	11 543	36 014	411 021	94 102	1 199 618	27
88 387	1 528 312	2 611	5 464	4 874	10 194	11 635	124 979	99 027	1 745 869	28
75 903	1 678 023	698	2 537	4 128	8 448	5 076	28 896	80 341	1 807 295	29
56 769	1 537 924	265	1 439	3 485	6 997	3 101	14 902	59 581	1 636 631	30
41 578	1 335 254	148	721	2 845	5 412	1 986	7 433	43 540	1 414 215	31
27 865	1 030 750	95	484	2 308	4 824	1 268	4 659	29 418	1 100 857	32
17 446	729 383	74	358	1 761	3 905	705	3 079	18 546	787 128	33
11 880	554 941	70	306	1 552	4 097	420	2 061	12 813	608 035	34
13 624	729 489	91	429	2 243	4 577	480	3 068	14 898	812 236	35
5 629	352 349	50	103	1 256	4 340	252	2 845	6 529	421 430	36
2 998	214 436	56	189	852	2 859	167	1 359	3 681	274 936	37
1 578	124 919	31	171	558	3 347	111	1 183	2 089	176 823	38
923	82 042	29	189	377	1 844	56	845	1 277	121 197	39
1 246	124 617	54	324	665	4 890	121	1 989	1 918	213 078	40
1 286	171 615	103	1 170	1 165	10 339	208	4 597	2 611	436 744	41
192	36 776	37	408	308	5 663	60	2 043	534	175 936	42
41	8 600	13	428	65	3 411	17	120	111	72 953	43
19	2 267	7	2 360	17	920	5	34	31	98 930	44
<b>521 136</b>	<b>11 434 127</b>	<b>12 256</b>	<b>27 313</b>	<b>38 930</b>	<b>102 693</b>	<b>72 165</b>	<b>674 632</b>	<b>605 254</b>	<b>13 709 884</b>	<b>45</b>
1 592	703	97	243	477	- 873	328	1 020	4 057	- 24 743	46
<b>Einkommensteuerpflichtige nach der Splittingtabelle besteuert</b>										
1 024	118	-	-	-	-	-	-	1 028	124	47
11 736	23 710	76	139	283	169	736	3 157	12 876	26 097	48
6 786	46 780	212	436	858	789	3 292	22 981	9 551	73 700	49
10 493	108 464	818	1 325	2 650	4 034	9 055	96 580	17 136	221 926	50
21 099	305 292	2 060	4 284	5 046	11 062	15 588	204 653	30 723	548 847	51
25 864	477 505	2 573	6 606	5 068	12 261	17 027	231 025	33 681	764 201	52
25 918	603 895	1 696	5 835	4 119	10 538	11 825	132 006	28 896	798 158	53
26 331	757 069	1 219	4 552	3 838	10 015	8 376	81 323	27 703	903 989	54
25 076	850 524	843	3 668	3 669	7 644	6 426	58 720	25 928	973 296	55
22 839	884 444	568	2 841	3 486	7 596	4 984	44 089	23 435	996 854	56
20 499	898 018	309	1 876	3 285	7 338	3 695	31 889	20 999	998 121	57
34 615	1 759 238	348	1 724	5 912	12 469	5 006	41 579	35 283	1 933 422	58
24 625	1 474 874	243	1 447	4 704	11 161	2 878	24 459	25 101	1 625 452	59
16 800	1 153 616	182	1 019	3 568	8 977	1 577	14 325	17 149	1 280 496	60
11 043	844 130	169	858	2 745	8 197	991	9 658	11 320	958 981	61
7 658	644 025	129	773	2 210	7 185	628	6 206	7 881	746 985	62
10 504	993 646	262	1 985	3 494	14 303	963	10 267	10 965	1 213 847	63
9 556	1 042 221	458	4 677	4 895	36 325	1 336	17 415	10 436	1 707 525	64
1 722	225 547	149	2 556	1 400	18 484	390	4 733	2 153	712 179	65
287	50 115	39	787	302	5 981	71	2 178	404	266 250	66
82	24 481	17	104	65	6 154	25	332	95	197 078	67
<b>314 557</b>	<b>13 167 712</b>	<b>12 370</b>	<b>47 493</b>	<b>61 597</b>	<b>200 684</b>	<b>94 869</b>	<b>1 037 575</b>	<b>352 743</b>	<b>16 947 526</b>	<b>68</b>
321	4 261	52	474	203	- 1 913	202	1 640	712	- 17 470	69

**3.2 Berechnung des Gesamtbetrages der**

Lfd. Nr.	Gesamtbetrag der Einkünfte von ... bis unter ... EUR	Summe der positiven Einkünfte		Summe der negativen Einkünfte		Summe der Einkünfte	
		Stpfl.	1 000 EUR	Stpfl.	1 000 EUR	Stpfl.	1 000 EUR
<b>Einkommensteuerpflichtige insgesamt</b>							
1	0	1 910	755	.	.	.	.
2	1 - 5 000	89 255	199 625	1 836	- 6 547	89 255	193 079
3	5 000 - 10 000	66 498	519 084	2 277	- 7 017	66 498	512 066
4	10 000 - 15 000	111 238	1 429 060	3 517	- 7 517	111 238	1 421 543
5	15 000 - 20 000	129 750	2 303 733	3 865	- 9 017	129 750	2 294 716
6	20 000 - 25 000	114 022	2 580 047	3 840	- 8 551	114 022	2 571 496
7	25 000 - 30 000	88 477	2 443 876	3 566	- 9 087	88 477	2 434 789
8	30 000 - 35 000	71 243	2 325 707	3 070	- 7 504	71 243	2 318 204
9	35 000 - 40 000	55 346	2 081 909	2 817	- 7 756	55 346	2 074 153
10	40 000 - 45 000	41 981	1 790 685	2 427	- 6 704	41 981	1 783 982
11	45 000 - 50 000	33 812	1 612 092	2 237	- 5 936	33 812	1 606 156
12	50 000 - 60 000	50 181	2 756 347	3 695	- 10 689	50 181	2 745 658
13	60 000 - 70 000	31 630	2 055 218	2 727	- 8 336	31 630	2 046 882
14	70 000 - 80 000	20 830	1 563 293	1 982	- 7 860	20 830	1 555 432
15	80 000 - 90 000	13 409	1 141 075	1 398	- 5 270	13 409	1 135 804
16	90 000 - 100 000	9 158	873 269	1 155	- 5 086	9 158	868 183
17	100 000 - 125 000	12 883	1 435 471	1 797	- 8 546	12 883	1 426 925
18	125 000 - 250 000	13 047	2 160 492	2 368	- 16 224	13 047	2 144 269
19	250 000 - 500 000	2 687	894 709	625	- 6 594	2 687	888 115
20	500 000 - 1 000 000	515	341 119	118	- 1 916	515	339 203
21	1 000 000 und mehr	126	296 776	.	.	.	.
<b>22</b>	<b>Insgesamt</b>	<b>957 998</b>	<b>30 804 342</b>	<b>45 349</b>	<b>- 146 932</b>	<b>957 997</b>	<b>30 657 410</b>
23	Verlustfälle	1 673	14 518	4 468	- 56 731	4 769	- 42 213
<b>Einkommensteuerpflichtige nach der Grundtabelle besteuert</b>							
24	0	882	632	.	.	.	.
25	1 - 5 000	76 379	170 609	1 335	- 3 628	76 379	166 981
26	5 000 - 10 000	56 947	441 932	1 439	- 3 566	56 947	438 367
27	10 000 - 15 000	94 102	1 203 601	2 205	- 3 983	94 102	1 199 618
28	15 000 - 20 000	99 027	1 750 281	2 251	- 4 412	99 027	1 745 869
29	20 000 - 25 000	80 341	1 811 430	2 190	- 4 135	80 341	1 807 295
30	25 000 - 30 000	59 581	1 640 789	1 970	- 4 158	59 581	1 636 631
31	30 000 - 35 000	43 540	1 417 356	1 513	- 3 141	43 540	1 414 215
32	35 000 - 40 000	29 418	1 103 612	1 189	- 2 754	29 418	1 100 857
33	40 000 - 45 000	18 546	789 406	890	- 2 278	18 546	787 128
34	45 000 - 50 000	12 813	609 948	748	- 1 913	12 813	608 035
35	50 000 - 60 000	14 898	815 232	1 034	- 2 996	14 898	812 236
36	60 000 - 70 000	6 529	423 474	556	- 2 044	6 529	421 430
37	70 000 - 80 000	3 681	277 067	393	- 2 131	3 681	274 936
38	80 000 - 90 000	2 089	177 833	232	- 1 010	2 089	176 823
39	90 000 - 100 000	1 277	121 784	145	- 587	1 277	121 197
40	100 000 - 125 000	1 918	214 642	300	- 1 563	1 918	213 078
41	125 000 - 250 000	2 611	440 081	459	- 3 337	2 611	436 744
42	250 000 - 500 000	534	177 343	122	- 1 407	534	175 936
43	500 000 - 1 000 000	111	73 299	22	- 346	111	72 953
44	1 000 000 und mehr	31	98 987	.	.	.	.
<b>45</b>	<b>Insgesamt</b>	<b>605 255</b>	<b>13 759 338</b>	<b>18 999</b>	<b>- 49 454</b>	<b>605 254</b>	<b>13 709 884</b>
46	Verlustfälle	1 210	6 225	3 757	- 30 968	4 057	- 24 743
<b>Einkommensteuerpflichtige nach der Splittingtabelle besteuert</b>							
47	0	1 028	124	.	.	1 028	124
48	1 - 5 000	12 876	29 016	501	- 2 919	12 876	26 097
49	5 000 - 10 000	9 551	77 151	838	- 3 452	9 551	73 700
50	10 000 - 15 000	17 136	225 460	1 312	- 3 534	17 136	221 926
51	15 000 - 20 000	30 723	553 452	1 614	- 4 605	30 723	548 847
52	20 000 - 25 000	33 681	768 617	1 650	- 4 416	33 681	764 201
53	25 000 - 30 000	28 896	803 087	1 596	- 4 929	28 896	798 158
54	30 000 - 35 000	27 703	908 351	1 557	- 4 363	27 703	903 989
55	35 000 - 40 000	25 928	978 298	1 628	- 5 002	25 928	973 296
56	40 000 - 45 000	23 435	1 001 279	1 537	- 4 425	23 435	996 854
57	45 000 - 50 000	20 999	1 002 143	1 489	- 4 023	20 999	998 121
58	50 000 - 60 000	35 283	1 941 115	2 661	- 7 693	35 283	1 933 422
59	60 000 - 70 000	25 101	1 631 744	2 171	- 6 292	25 101	1 625 452
60	70 000 - 80 000	17 149	1 286 226	1 589	- 5 730	17 149	1 280 496
61	80 000 - 90 000	11 320	963 242	1 166	- 4 260	11 320	958 981
62	90 000 - 100 000	7 881	751 484	1 010	- 4 499	7 881	746 985
63	100 000 - 125 000	10 965	1 220 829	1 497	- 6 983	10 965	1 213 847
64	125 000 - 250 000	10 436	1 720 412	1 909	- 12 887	10 436	1 707 525
65	250 000 - 500 000	2 153	717 366	503	- 5 187	2 153	712 179
66	500 000 - 1 000 000	404	267 820	96	- 1 570	404	266 250
67	1 000 000 und mehr	95	197 788	26	- 711	95	197 078
<b>68</b>	<b>Insgesamt</b>	<b>352 743</b>	<b>17 045 004</b>	<b>26 350</b>	<b>- 97 479</b>	<b>352 743</b>	<b>16 947 526</b>
69	Verlustfälle	463	8 293	711	- 25 763	712	- 17 470

tabellen-Gliederung und Größenklassen des Gesamtbetrages der Einkünfte

**Einkünfte aus der Summe der Einkünfte**

Altersentlastungsbetrag nach § 24a EStG		Darunter (Abzüglich)		Freibetrag für Land- und Forstwirte nach § 13 Abs. 3 EStG		Gesamtbetrag der Einkünfte		Lfd. Nr.
Stpfl.	1 000 EUR	Entlastungsbetrag für Alleinerziehende nach § 24b EStG		Stpfl.	1 000 EUR	Stpfl.	1 000 EUR	
Stpfl.	1 000 EUR	Stpfl.	1 000 EUR	Stpfl.	1 000 EUR	Stpfl.	1 000 EUR	
<b>Einkommensteuerpflichtige insgesamt</b>								
1 282	158	607	579	21	11	32 860	-	1
3 582	3 451	2 500	4 755	138	112	89 255	184 769	2
3 125	2 033	3 285	6 195	311	254	66 498	503 588	3
15 550	8 810	5 668	10 667	628	464	111 238	1 401 606	4
11 724	10 545	5 580	10 319	608	492	129 750	2 273 364	5
8 701	8 938	3 975	7 330	622	502	114 022	2 554 730	6
4 669	5 486	3 179	5 869	573	486	88 477	2 422 949	7
2 892	3 513	2 400	4 417	331	289	71 243	2 309 985	8
2 014	2 361	1 715	3 156	275	237	55 346	2 068 400	9
1 505	1 770	1 128	2 061	276	256	41 981	1 779 896	10
1 150	1 430	843	1 535	249	243	33 812	1 602 947	11
1 545	1 879	999	1 811	433	425	50 181	2 741 543	12
1 031	1 249	351	642	14	4	31 630	2 044 988	13
658	861	225	408	-	-	20 830	1 554 163	14
446	660	128	233	-	-	13 409	1 134 912	15
313	482	85	157	-	-	9 158	867 544	16
515	753	141	250	-	-	12 883	1 425 922	17
797	1 255	162	294	-	-	13 047	2 142 719	18
252	414	43	78	-	-	2 687	887 624	19
61	102	6	12	-	-	515	339 089	20
24	42	-	-	-	-	126	295 966	21
<b>61 836</b>	<b>56 192</b>	<b>33 020</b>	<b>60 768</b>	<b>4 479</b>	<b>3 775</b>	<b>988 948</b>	<b>30 536 702</b>	<b>22</b>
50	44	783	1 481	46	36	5 023	- 43 774	23
<b>Einkommensteuerpflichtige nach der Grundtabelle besteuert</b>								
258	40	607	579	17	5	26 195	-	24
1 250	1 087	2 495	4 745	104	78	76 379	161 079	25
2 291	1 466	3 281	6 188	194	134	56 947	430 582	26
11 598	6 225	5 658	10 647	395	210	94 102	1 182 540	27
3 800	3 595	5 562	10 286	293	169	99 027	1 731 823	28
1 075	1 386	3 946	7 276	288	181	80 341	1 798 456	29
581	719	3 151	5 819	200	120	59 581	1 629 974	30
325	406	2 376	4 378	7	1	43 540	1 409 430	31
232	298	1 706	3 142	-	-	29 418	1 097 417	32
147	194	1 120	2 051	-	-	18 546	784 882	33
115	151	837	1 525	-	-	12 813	606 359	34
158	195	990	1 796	-	-	14 898	810 246	35
97	126	346	634	-	-	6 529	420 670	36
73	103	219	399	-	-	3 681	274 435	37
54	75	121	226	-	-	2 089	176 522	38
27	37	.	.	-	-	1 277	121 007	39
55	75	.	.	-	-	1 918	212 755	40
106	158	159	288	-	-	2 611	436 298	41
22	32	.	.	-	-	534	175 827	42
12	17	.	.	-	-	111	72 926	43
3	5	-	-	-	-	31	98 925	44
<b>22 279</b>	<b>16 391</b>	<b>32 844</b>	<b>60 468</b>	<b>1 498</b>	<b>899</b>	<b>630 568</b>	<b>13 632 152</b>	<b>45</b>
5	4	.	.	31	16	4 310	- 26 241	46
<b>Einkommensteuerpflichtige nach der Splittingtabelle besteuert</b>								
1 024	118	-	-	4	6	6 665	-	47
2 332	2 364	5	10	34	34	12 876	23 690	48
834	567	4	7	117	120	9 551	73 005	49
3 952	2 586	10	20	233	254	17 136	219 066	50
7 924	6 950	18	33	315	323	30 723	541 541	51
7 626	7 552	29	54	334	321	33 681	756 274	52
4 088	4 767	28	50	373	366	28 896	792 975	53
2 567	3 107	24	39	324	288	27 703	900 554	54
1 782	2 062	9	14	275	237	25 928	970 983	55
1 358	1 576	8	9	276	256	23 435	995 013	56
1 035	1 279	6	10	249	243	20 999	996 588	57
1 387	1 684	9	16	433	425	35 283	1 931 297	58
934	1 122	5	8	14	4	25 101	1 624 318	59
585	758	6	9	-	-	17 149	1 279 728	60
392	584	7	6	-	-	11 320	958 390	61
286	445	.	.	-	-	7 881	746 537	62
460	678	.	.	-	-	10 965	1 213 167	63
691	1 097	3	6	-	-	10 436	1 706 421	64
230	381	.	.	-	-	2 153	711 796	65
49	85	.	.	-	-	404	266 164	66
21	37	-	-	-	-	95	197 041	67
<b>39 557</b>	<b>39 801</b>	<b>176</b>	<b>300</b>	<b>2 981</b>	<b>2 876</b>	<b>358 380</b>	<b>16 904 550</b>	<b>68</b>
45	40	.	.	15	20	713	- 17 533	69

## 3.3. Auszug aus der Berechnung des Einkommens

Lfd. Nr.	Gesamtbetrag der Einkünfte von ... bis unter ... EUR	Gesamtbetrag der Einkünfte		Sonderausgaben insgesamt		Außergewöhnliche Belastungen insgesamt		
		Stpfl.	1 000 EUR	Stpfl.	1 000 EUR	Stpfl.	1 000 EUR	
<b>Einkommensteuerpflichtige insgesamt</b>								
1	0	32 860	-	3 610	1 890	624	429	
2	1 - 5 000	89 255	184 769	89 255	58 153	3 383	3 017	
3	5 000 - 10 000	66 498	503 588	66 498	115 484	6 713	7 445	
4	10 000 - 15 000	111 238	1 401 606	111 238	264 257	20 844	25 911	
5	15 000 - 20 000	129 750	2 273 364	129 750	349 456	19 531	25 337	
6	20 000 - 25 000	114 022	2 554 730	114 022	368 088	18 011	23 690	
7	25 000 - 30 000	88 477	2 422 949	88 477	337 064	15 019	20 398	
8	30 000 - 35 000	71 243	2 309 985	71 243	314 768	12 641	17 278	
9	35 000 - 40 000	55 346	2 068 400	55 346	280 339	10 408	15 049	
10	40 000 - 45 000	41 981	1 779 896	41 981	244 442	8 616	12 097	
11	45 000 - 50 000	33 812	1 602 947	33 812	220 677	7 313	10 367	
12	50 000 - 60 000	50 181	2 741 543	50 181	373 921	11 200	16 538	
13	60 000 - 70 000	31 630	2 044 988	31 630	276 864	7 346	11 258	
14	70 000 - 80 000	20 830	1 554 163	20 830	200 841	4 952	7 955	
15	80 000 - 90 000	13 409	1 134 912	13 409	140 755	3 244	5 688	
16	90 000 - 100 000	9 158	867 544	9 158	101 705	2 330	4 229	
17	100 000 - 125 000	12 883	1 425 922	12 883	152 029	3 350	6 587	
18	125 000 - 250 000	13 047	2 142 719	13 047	185 845	3 475	7 126	
19	250 000 - 500 000	2 687	887 624	2 687	56 845	735	1 650	
20	500 000 - 1 000 000	515	339 089	515	13 914	122	314	
21	1 000 000 und mehr	126	295 966	126	5 023	28	35	
<b>22</b>	<b>Insgesamt</b>	<b>988 948</b>	<b>30 536 702</b>	<b>959 698</b>	<b>4 062 360</b>	<b>159 885</b>	<b>222 397</b>	
23	Verlustfälle	5 023	- 43 774	5 023	10 402	1 006	863	
<b>Einkommensteuerpflichtige nach der Grundtabelle besteuert</b>								
24	0	26 195	-	3 395	1 704	551	349	
25	1 - 5 000	76 379	161 079	76 379	49 405	2 693	2 187	
26	5 000 - 10 000	56 947	430 582	56 947	95 755	4 668	4 685	
27	10 000 - 15 000	94 102	1 182 540	94 102	216 622	15 945	19 370	
28	15 000 - 20 000	99 027	1 731 823	99 027	248 199	10 544	13 392	
29	20 000 - 25 000	80 341	1 798 456	80 341	229 506	6 816	8 346	
30	25 000 - 30 000	59 581	1 629 974	59 581	198 761	5 264	6 791	
31	30 000 - 35 000	43 540	1 409 430	43 540	167 327	4 154	5 659	
32	35 000 - 40 000	29 418	1 097 417	29 418	127 343	2 920	4 220	
33	40 000 - 45 000	18 546	784 882	18 546	90 779	2 007	3 040	
34	45 000 - 50 000	12 813	606 359	12 813	67 835	1 523	2 477	
35	50 000 - 60 000	14 898	810 246	14 898	84 711	2 007	3 349	
36	60 000 - 70 000	6 529	420 670	6 529	41 654	809	1 508	
37	70 000 - 80 000	3 681	274 435	3 681	24 643	460	828	
38	80 000 - 90 000	2 089	176 522	2 089	15 326	303	722	
39	90 000 - 100 000	1 277	121 007	1 277	9 914	184	391	
40	100 000 - 125 000	1 918	212 755	1 918	16 556	273	538	
41	125 000 - 250 000	2 611	436 298	2 611	28 298	445	901	
42	250 000 - 500 000	534	175 827	534	8 210	104	180	
43	500 000 - 1 000 000	111	72 926	111	2 039	.	.	
44	1 000 000 und mehr	31	98 925	31	688	.	.	
<b>45</b>	<b>Insgesamt</b>	<b>630 568</b>	<b>13 632 152</b>	<b>607 768</b>	<b>1 725 273</b>	<b>61 685</b>	<b>78 979</b>	
46	Verlustfälle	4 310	- 26 241	4 310	7 193	768	536	
<b>Einkommensteuerpflichtige nach der Splittingtabelle besteuert</b>								
47	0	6 665	-	215	186	73	79	
48	1 - 5 000	12 876	23 690	12 876	8 748	690	830	
49	5 000 - 10 000	9 551	73 005	9 551	19 729	2 045	2 760	
50	10 000 - 15 000	17 136	219 066	17 136	47 636	4 899	6 541	
51	15 000 - 20 000	30 723	541 541	30 723	101 258	8 987	11 945	
52	20 000 - 25 000	33 681	756 274	33 681	138 582	11 195	15 344	
53	25 000 - 30 000	28 896	792 975	28 896	138 303	9 755	13 606	
54	30 000 - 35 000	27 703	900 554	27 703	147 441	8 487	11 619	
55	35 000 - 40 000	25 928	970 983	25 928	152 995	7 488	10 829	
56	40 000 - 45 000	23 435	995 013	23 435	153 663	6 609	9 056	
57	45 000 - 50 000	20 999	996 588	20 999	152 842	5 790	7 890	
58	50 000 - 60 000	35 283	1 931 297	35 283	289 210	9 193	13 189	
59	60 000 - 70 000	25 101	1 624 318	25 101	235 210	6 537	9 750	
60	70 000 - 80 000	17 149	1 279 728	17 149	176 198	4 492	7 126	
61	80 000 - 90 000	11 320	958 390	11 320	125 430	2 941	4 966	
62	90 000 - 100 000	7 881	746 537	7 881	91 791	2 146	3 838	
63	100 000 - 125 000	10 965	1 213 167	10 965	135 473	3 077	6 049	
64	125 000 - 250 000	10 436	1 706 421	10 436	157 547	3 030	6 225	
65	250 000 - 500 000	2 153	711 796	2 153	48 635	631	1 469	
66	500 000 - 1 000 000	404	266 164	404	11 875	.	.	
67	1 000 000 und mehr	95	197 041	95	4 335	.	.	
<b>68</b>	<b>Insgesamt</b>	<b>358 380</b>	<b>16 904 550</b>	<b>351 930</b>	<b>2 337 086</b>	<b>98 200</b>	<b>143 418</b>	
69	Verlustfälle	713	- 17 533	713	3 209	238	327	

tabellen-Gliederung und Größenklassen des Gesamtbetrages der Einkünfte

aus dem Gesamtbetrag der Einkünfte

Als Sonderausgabenabzug berücksichtigte Altersvorsorgebeiträge nach § 10a EStG		Steuerbegünstigungen		Verlustabzug nach § 10d EStG		Einkommen nach § 2 Abs. 4 EStG		Lfd. Nr.
		Summe der Abzugsbeträge nach §§ 10e, 10f, 10h EStG zur Förderung des Wohneigentums		Steuerlich wirksam gewordene Verluste (Verbraucher Vor- und Rücktrag gesamt)				
Stpfl.	1 000 EUR	Stpfl.	1 000 EUR	Stpfl.	1 000 EUR	Stpfl.	1 000 EUR	
<b>Einkommensteuerpflichtige insgesamt</b>								
-	-	.	.	-	-	3 609	- 2 255	1
24	20	11	15	1 538	2 488	85 535	121 222	2
117	123	22	75	929	4 397	66 494	376 208	3
894	870	43	110	716	4 816	111 237	1 105 867	4
6 732	5 054	83	223	574	4 943	129 749	1 888 556	5
9 149	7 664	114	347	391	4 321	114 022	2 150 905	6
9 509	9 261	116	300	261	3 163	88 477	2 053 022	7
9 544	10 520	109	387	181	2 599	71 243	1 964 674	8
8 322	10 350	130	391	139	2 418	55 346	1 760 023	9
6 938	9 289	126	502	91	1 869	41 981	1 511 797	10
6 177	8 895	86	394	78	1 749	33 812	1 360 932	11
10 419	16 404	202	938	117	3 345	50 180	2 330 499	12
7 436	12 700	143	713	56	1 560	31 630	1 741 968	13
5 341	9 818	136	807	52	2 025	20 830	1 332 756	14
3 676	7 299	97	557	31	1 466	13 409	979 177	15
2 567	5 377	76	493	23	1 206	9 158	754 550	16
3 791	8 333	112	797	46	2 134	12 882	1 256 049	17
3 259	6 916	167	1 898	61	5 468	13 046	1 935 598	18
425	784	73	1 213	26	4 823	2 687	822 338	19
61	111	16	281	9	2 387	515	322 081	20
11	23	.	.	3	1 977	126	288 862	21
<b>94 392</b>	<b>129 810</b>	<b>1 867</b>	<b>10 497</b>	<b>5 322</b>	<b>59 156</b>	<b>955 968</b>	<b>26 054 827</b>	<b>22</b>
.	.	16	98	-	-	5 023	- 54 998	23
<b>Einkommensteuerpflichtige nach der Grundtabelle besteuert</b>								
-	-	.	.	-	-	3 394	- 1 995	24
24	20	11	15	1 284	2 024	73 437	107 536	25
.	.	19	74	762	3 447	56 945	326 594	26
883	847	31	93	544	3 216	94 101	942 517	27
6 689	4 989	54	141	430	3 206	99 027	1 461 952	28
8 848	7 307	71	209	275	2 772	80 341	1 550 442	29
8 240	7 789	71	159	163	1 749	59 581	1 414 853	30
7 226	7 703	60	187	122	1 604	43 540	1 227 070	31
5 296	6 428	57	235	79	1 255	29 418	958 003	32
3 674	4 899	54	242	45	800	18 546	685 145	33
2 642	3 807	29	138	36	820	12 813	531 281	34
3 139	5 041	65	361	56	1 344	14 897	715 428	35
1 281	2 145	31	213	23	657	6 529	374 496	36
625	1 091	34	285	26	987	3 681	246 580	37
326	575	13	71	15	865	2 089	158 947	38
167	287	10	88	8	331	1 277	109 988	39
207	359	16	161	22	917	1 918	194 216	40
177	323	25	187	24	1 951	2 610	404 745	41
13	17	13	242	12	2 823	534	164 341	42
.	.	.	.	3	374	111	70 460	43
.	.	.	.	3	1 977	31	96 215	44
<b>49 574</b>	<b>53 750</b>	<b>668</b>	<b>3 157</b>	<b>3 932</b>	<b>33 118</b>	<b>604 820</b>	<b>11 738 814</b>	<b>45</b>
.	.	7	15	-	-	4 310	- 33 896	46
<b>Einkommensteuerpflichtige nach der Splittingtabelle besteuert</b>								
-	-	-	-	-	-	215	- 261	47
-	-	-	-	254	464	12 098	13 686	48
.	.	3	2	167	950	9 549	49 614	49
11	22	12	17	172	1 600	17 136	163 350	50
43	64	29	82	144	1 737	30 722	426 603	51
301	357	43	138	116	1 549	33 681	600 463	52
1 269	1 472	45	141	98	1 414	28 896	638 169	53
2 318	2 817	49	200	59	995	27 703	737 604	54
3 026	3 921	73	156	60	1 163	25 928	802 021	55
3 264	4 390	72	261	46	1 069	23 435	826 652	56
3 535	5 088	57	256	42	930	20 999	829 650	57
7 280	11 363	137	577	61	2 002	35 283	1 615 070	58
6 155	10 556	112	500	33	903	25 101	1 367 472	59
4 716	8 727	102	522	26	1 038	17 149	1 086 176	60
3 350	6 724	84	486	16	601	11 320	820 229	61
2 400	5 090	66	405	15	876	7 881	644 562	62
3 584	7 973	96	636	24	1 217	10 964	1 061 833	63
3 082	6 594	142	1 711	37	3 516	10 436	1 530 853	64
412	768	60	971	14	2 001	2 153	657 997	65
.	.	.	.	6	2 014	404	251 621	66
11	23	.	.	-	-	95	192 647	67
<b>44 818</b>	<b>76 060</b>	<b>1 199</b>	<b>7 341</b>	<b>1 390</b>	<b>26 037</b>	<b>351 148</b>	<b>14 316 014</b>	<b>68</b>
-	-	9	83	-	-	713	- 21 102	69

## 3.4 Auszug aus der Berechnung der festzusetzenden

Lfd. Nr.	Gesamtbetrag der Einkünfte von ... bis unter ... EUR	Einkommen nach § 2 Abs. 4 EStG		Abzusetzende Beträge				
				abziehende Freibeträge für Kinder nach § 32 Abs. 6 EStG		Härteausgleich nach § 46 Abs. 3 EStG und § 70 EStDV		
		Stpfl.	1 000 EUR	Stpfl.	1 000 EUR	Stpfl.	1 000 EUR	
<b>Einkommensteuerpflichtige insgesamt</b>								
1	0	3 609	- 2 255	-	-	-	-	
2	1 - 5 000	85 535	121 222	13	49	845	177	
3	5 000 - 10 000	66 494	376 208	18	67	715	145	
4	10 000 - 15 000	111 237	1 105 867	30	136	1 206	241	
5	15 000 - 20 000	129 749	1 888 556	129	594	2 303	464	
6	20 000 - 25 000	114 022	2 150 905	965	4 687	2 518	523	
7	25 000 - 30 000	88 477	2 053 022	975	5 622	2 366	476	
8	30 000 - 35 000	71 243	1 964 674	952	5 037	2 344	470	
9	35 000 - 40 000	55 346	1 760 023	3 460	14 085	2 209	447	
10	40 000 - 45 000	41 981	1 511 797	5 241	23 782	1 885	380	
11	45 000 - 50 000	33 812	1 360 932	3 953	20 393	1 699	341	
12	50 000 - 60 000	50 180	2 330 499	4 952	26 817	2 820	560	
13	60 000 - 70 000	31 630	1 741 968	2 512	13 487	1 966	389	
14	70 000 - 80 000	20 830	1 332 756	5 348	34 383	1 349	270	
15	80 000 - 90 000	13 409	979 177	6 258	53 222	927	179	
16	90 000 - 100 000	9 158	754 550	4 520	45 568	609	126	
17	100 000 - 125 000	12 882	1 256 049	6 586	67 965	823	163	
18	125 000 - 250 000	13 046	1 935 598	6 857	74 017	468	97	
19	250 000 - 500 000	2 687	822 338	1 413	15 722	.	.	
20	500 000 - 1 000 000	515	322 081	263	2 905	.	.	
21	1 000 000 und mehr	126	288 862	56	595	-	-	
<b>22</b>	<b>Insgesamt</b>	<b>955 968</b>	<b>26 054 827</b>	<b>54 501</b>	<b>409 132</b>	<b>27 084</b>	<b>5 455</b>	
23	Verlustfälle	5 023	- 54 998	3	7	62	13	
<b>Einkommensteuerpflichtige nach der Grundtabelle besteuert</b>								
24	0	3 394	- 1 995	-	-	-	-	
25	1 - 5 000	73 437	107 536	.	.	739	155	
26	5 000 - 10 000	56 945	326 594	10	40	612	125	
27	10 000 - 15 000	94 101	942 517	.	.	1 011	200	
28	15 000 - 20 000	99 027	1 461 952	121	549	1 889	381	
29	20 000 - 25 000	80 341	1 550 442	960	4 663	1 916	400	
30	25 000 - 30 000	59 581	1 414 853	969	5 600	1 627	329	
31	30 000 - 35 000	43 540	1 227 070	933	4 937	1 307	265	
32	35 000 - 40 000	29 418	958 003	3 334	13 459	1 120	233	
33	40 000 - 45 000	18 546	685 145	5 084	22 901	758	156	
34	45 000 - 50 000	12 813	531 281	3 801	19 533	601	122	
35	50 000 - 60 000	14 897	715 428	4 657	25 089	779	156	
36	60 000 - 70 000	6 529	374 496	2 176	11 604	316	65	
37	70 000 - 80 000	3 681	246 580	1 318	7 188	184	35	
38	80 000 - 90 000	2 089	158 947	811	4 487	111	22	
39	90 000 - 100 000	1 277	109 988	537	3 108	60	11	
40	100 000 - 125 000	1 918	194 216	865	4 909	78	18	
41	125 000 - 250 000	2 610	404 745	1 203	6 905	74	16	
42	250 000 - 500 000	534	164 341	272	1 585	5	1	
43	500 000 - 1 000 000	111	70 460	50	311	-	-	
44	1 000 000 und mehr	31	96 215	12	86	-	-	
<b>45</b>	<b>Insgesamt</b>	<b>604 820</b>	<b>11 738 814</b>	<b>27 151</b>	<b>137 116</b>	<b>13 187</b>	<b>2 690</b>	
46	Verlustfälle	4 310	- 33 896	3	7	57	12	
<b>Einkommensteuerpflichtige nach der Splittingtabelle besteuert</b>								
47	0	215	- 261	-	-	-	-	
48	1 - 5 000	12 098	13 686	.	.	106	22	
49	5 000 - 10 000	9 549	49 614	8	27	103	20	
50	10 000 - 15 000	17 136	163 350	.	.	195	42	
51	15 000 - 20 000	30 722	426 603	8	46	414	83	
52	20 000 - 25 000	33 681	600 463	5	23	602	123	
53	25 000 - 30 000	28 896	638 169	6	22	739	147	
54	30 000 - 35 000	27 703	737 604	19	100	1 037	205	
55	35 000 - 40 000	25 928	802 021	126	626	1 089	214	
56	40 000 - 45 000	23 435	826 652	157	881	1 127	224	
57	45 000 - 50 000	20 999	829 650	152	860	1 098	219	
58	50 000 - 60 000	35 283	1 615 070	295	1 728	2 041	403	
59	60 000 - 70 000	25 101	1 367 472	336	1 883	1 650	323	
60	70 000 - 80 000	17 149	1 086 176	4 030	27 195	1 165	235	
61	80 000 - 90 000	11 320	820 229	5 447	48 736	816	157	
62	90 000 - 100 000	7 881	644 562	3 983	42 460	549	115	
63	100 000 - 125 000	10 964	1 061 833	5 721	63 055	745	145	
64	125 000 - 250 000	10 436	1 530 853	5 654	67 111	394	81	
65	250 000 - 500 000	2 153	657 997	1 141	14 136	.	.	
66	500 000 - 1 000 000	404	251 621	213	2 594	.	.	
67	1 000 000 und mehr	95	192 647	44	509	-	-	
<b>68</b>	<b>Insgesamt</b>	<b>351 148</b>	<b>14 316 014</b>	<b>27 350</b>	<b>272 016</b>	<b>13 897</b>	<b>2 765</b>	
69	Verlustfälle	713	- 21 102	-	-	5	1	

tabellen-Gliederung und Größenklassen des Gesamtbetrages der Einkünfte

**Einkommensteuer aus dem Einkommen**

Zu versteuerndes Einkommen		Tarifliche Einkommensteuer <sup>1)</sup>		Anspruch auf Altersvorsorgezulage nach § 10a Abs. 2 EStG		Hinzuzurechnendes Kindergeld nach § 31 S. 4 EStG		Lfd. Nr.
Stpfl.	1 000 EUR	Stpfl.	1 000 EUR	Stpfl.	1 000 EUR	Stpfl.	1 000 EUR	
<b>Einkommensteuerpflichtige insgesamt</b>								
3 609	- 2 255	5 990	167	-	-	35	103	1
85 535	120 995	23 807	3 630	24	2	124	305	2
66 494	375 996	23 799	8 998	117	13	126	292	3
111 237	1 105 490	86 407	37 778	892	109	129	314	4
129 749	1 887 497	108 919	132 053	6 732	791	250	460	5
114 022	2 145 695	104 671	204 422	9 144	1 059	1 194	1 792	6
88 477	2 046 923	87 655	242 484	9 503	1 153	1 335	2 347	7
71 243	1 959 167	71 039	265 165	9 538	1 274	1 407	2 533	8
55 346	1 745 492	55 244	255 795	8 317	1 245	3 934	5 515	9
41 981	1 487 635	41 918	230 085	6 930	1 113	5 525	8 108	10
33 812	1 340 198	33 770	220 545	6 168	1 102	4 158	6 820	11
50 180	2 303 122	50 117	409 773	10 404	2 166	5 169	8 908	12
31 630	1 728 092	31 613	333 757	7 429	1 809	2 558	4 290	13
20 830	1 298 103	20 804	270 361	5 335	1 427	5 361	10 804	14
13 409	925 776	13 394	203 661	3 674	1 066	6 264	16 765	15
9 158	708 856	9 151	165 525	2 564	800	4 519	14 344	16
12 882	1 187 921	12 868	305 643	3 788	1 254	6 586	21 443	17
13 046	1 861 485	13 025	586 313	3 252	1 173	6 856	23 403	18
2 687	806 609	2 679	297 357	423	153	1 411	4 983	19
515	319 176	512	127 390	61	24	263	921	20
126	288 268	126	120 991	11	5	56	188	21
<b>955 968</b>	<b>25 640 240</b>	<b>797 508</b>	<b>4 421 891</b>	<b>94 306</b>	<b>17 738</b>	<b>57 260</b>	<b>134 638</b>	<b>22</b>
5 023	- 55 018	6	153	.	.	-	-	23
<b>Einkommensteuerpflichtige nach der Grundtabelle besteuert</b>								
3 394	- 1 995	5 421	148	-	-	32	92	24
73 437	107 340	21 336	3 137	24	2	113	276	25
56 945	326 430	21 087	7 730	.	.	108	249	26
94 101	942 196	81 418	34 819	882	107	107	254	27
99 027	1 461 022	98 255	121 081	6 689	784	228	406	28
80 341	1 545 379	80 137	183 125	8 848	1 017	1 132	1 596	29
59 581	1 408 924	59 515	203 827	8 239	950	1 242	2 063	30
43 540	1 221 867	43 482	202 487	7 225	848	1 252	2 084	31
29 418	944 311	29 391	172 288	5 296	642	3 643	4 851	32
18 546	662 088	18 530	130 578	3 673	451	5 264	7 561	33
12 813	511 627	12 797	108 915	2 642	327	3 926	6 345	34
14 897	690 183	14 878	162 570	3 139	421	4 771	8 148	35
6 529	362 826	6 525	95 597	1 281	179	2 201	3 717	36
3 681	239 357	3 670	68 695	625	90	1 326	2 263	37
2 089	154 439	2 080	46 818	326	49	815	1 416	38
1 277	106 868	1 277	33 833	167	24	536	961	39
1 918	189 289	1 912	62 792	207	31	865	1 540	40
2 610	397 824	2 605	144 504	177	27	1 203	2 158	41
534	162 755	529	64 382	13	2	271	498	42
111	70 149	111	29 333	.	.	50	98	43
31	96 129	31	42 266	-	-	12	27	44
<b>604 820</b>	<b>11 599 007</b>	<b>504 987</b>	<b>1 918 923</b>	<b>49 570</b>	<b>5 963</b>	<b>29 097</b>	<b>46 602</b>	<b>45</b>
4 310	- 33 915	.	.	.	.	-	-	46
<b>Einkommensteuerpflichtige nach der Splittingtabelle besteuert</b>								
215	- 261	569	19	-	-	3	11	47
12 098	13 656	2 471	493	-	-	11	29	48
9 549	49 566	2 712	1 267	.	.	18	42	49
17 136	163 293	4 989	2 959	10	2	22	61	50
30 722	426 475	10 664	10 972	43	7	22	54	51
33 681	600 317	24 534	21 298	296	43	62	196	52
28 896	637 999	28 140	38 657	1 264	202	93	284	53
27 703	737 299	27 557	62 677	2 313	426	155	449	54
25 928	801 181	25 853	83 507	3 021	603	291	665	55
23 435	825 546	23 388	99 507	3 257	663	261	547	56
20 999	828 571	20 973	111 631	3 526	775	232	475	57
35 283	1 612 939	35 239	247 203	7 265	1 745	398	760	58
25 101	1 365 266	25 088	238 161	6 148	1 630	357	573	59
17 149	1 058 745	17 134	201 666	4 710	1 337	4 035	8 541	60
11 320	771 337	11 314	156 843	3 348	1 017	5 449	15 350	61
7 881	601 988	7 874	131 692	2 397	776	3 983	13 383	62
10 964	998 633	10 956	242 851	3 581	1 223	5 721	19 902	63
10 436	1 463 661	10 420	441 809	3 075	1 146	5 653	21 245	64
2 153	643 855	2 150	232 975	410	151	1 140	4 485	65
404	249 027	401	98 057	.	.	213	823	66
95	192 139	95	78 725	11	5	44	161	67
<b>351 148</b>	<b>14 041 233</b>	<b>292 521</b>	<b>2 502 968</b>	<b>44 736</b>	<b>11 775</b>	<b>28 163</b>	<b>88 036</b>	<b>68</b>
713	- 21 103	.	.	-	-	-	-	69

## 3.5 Auszug aus der Berechnung der verbleibenden

Lfd. Nr.	Gesamtbetrag der Einkünfte von ... bis unter ... EUR	Festsetzende Einkommen-/ Jahreslohnsteuer <sup>1)</sup>		Auf die festzusetzende Einkommensteuer anzurechnende				
				Lohnsteuer		Kapitalertragsteuer		
		Stpfl.	1 000 EUR	Stpfl.	1 000 EUR	Stpfl.	1 000 EUR	
<b>Einkommensteuerpflichtige insgesamt</b>								
1	0	6 023	363	7 296	222	245	172	
2	1 - 5 000	23 593	3 891	30 555	5 914	2 028	589	
3	5 000 - 10 000	23 579	9 584	30 898	14 780	3 508	1 343	
4	10 000 - 15 000	83 376	36 891	60 702	43 022	12 548	2 840	
5	15 000 - 20 000	108 347	131 448	102 392	144 068	12 400	3 365	
6	20 000 - 25 000	102 884	204 529	96 889	220 194	12 175	3 296	
7	25 000 - 30 000	87 056	241 919	80 076	257 047	10 400	3 318	
8	30 000 - 35 000	70 933	264 142	66 563	276 692	9 660	2 863	
9	35 000 - 40 000	55 214	257 024	52 105	265 805	8 456	2 679	
10	40 000 - 45 000	41 900	233 722	39 587	239 133	7 383	2 024	
11	45 000 - 50 000	33 768	223 217	31 858	227 042	6 660	1 872	
12	50 000 - 60 000	50 110	411 164	47 417	416 671	11 010	3 375	
13	60 000 - 70 000	31 612	331 391	29 675	326 517	7 878	2 869	
14	70 000 - 80 000	20 806	275 255	19 408	264 587	5 757	2 818	
15	80 000 - 90 000	13 394	214 801	12 311	199 291	4 102	2 331	
16	90 000 - 100 000	9 150	174 566	8 339	158 861	3 128	1 822	
17	100 000 - 125 000	12 869	316 505	11 361	265 884	4 997	4 640	
18	125 000 - 250 000	13 024	585 367	10 077	335 834	6 909	18 128	
19	250 000 - 500 000	2 679	281 454	1 695	83 233	1 930	11 244	
20	500 000 - 1 000 000	512	117 548	297	19 997	429	8 156	
21	1 000 000 und mehr	126	111 651	96	10 261	105	7 280	
<b>22</b>	<b>Insgesamt</b>	<b>790 955</b>	<b>4 426 429</b>	<b>739 597</b>	<b>3 775 057</b>	<b>131 708</b>	<b>87 024</b>	
23	Verlustfälle	35	320	726	1 041	595	205	
<b>Einkommensteuerpflichtige nach der Grundtabelle besteuert</b>								
24	0	5 452	344	6 673	201	236	170	
25	1 - 5 000	21 150	3 399	27 583	5 183	1 805	544	
26	5 000 - 10 000	20 939	8 058	27 181	12 895	2 825	967	
27	10 000 - 15 000	78 465	33 946	53 315	38 370	10 346	2 399	
28	15 000 - 20 000	97 896	120 433	87 044	127 515	7 746	1 963	
29	20 000 - 25 000	80 102	183 790	75 531	189 431	6 508	1 368	
30	25 000 - 30 000	59 501	204 078	56 601	209 473	5 625	1 093	
31	30 000 - 35 000	43 478	202 538	41 491	206 801	4 943	966	
32	35 000 - 40 000	29 389	174 840	27 816	176 456	3 778	1 035	
33	40 000 - 45 000	18 531	135 754	17 381	135 821	2 884	536	
34	45 000 - 50 000	12 795	113 102	11 839	111 859	2 330	541	
35	50 000 - 60 000	14 875	167 420	13 578	163 617	3 106	1 100	
36	60 000 - 70 000	6 525	96 812	5 609	87 606	1 662	967	
37	70 000 - 80 000	3 671	68 481	2 978	58 486	1 118	589	
38	80 000 - 90 000	2 080	46 371	1 559	35 885	714	694	
39	90 000 - 100 000	1 277	33 273	920	24 730	454	457	
40	100 000 - 125 000	1 913	61 326	1 232	38 965	840	1 132	
41	125 000 - 250 000	2 604	137 987	1 270	58 367	1 396	4 327	
42	250 000 - 500 000	529	58 422	183	13 462	374	2 347	
43	500 000 - 1 000 000	111	26 302	38	2 974	85	1 958	
44	1 000 000 und mehr	31	39 656	20	878	25	3 368	
<b>45</b>	<b>Insgesamt</b>	<b>501 314</b>	<b>1 916 331</b>	<b>459 842</b>	<b>1 698 977</b>	<b>58 800</b>	<b>28 522</b>	
46	Verlustfälle	23	277	576	619	439	80	
<b>Einkommensteuerpflichtige nach der Splittingtabelle besteuert</b>								
47	0	571	20	623	21	9	2	
48	1 - 5 000	2 443	492	2 972	730	223	45	
49	5 000 - 10 000	2 640	1 526	3 717	1 885	683	376	
50	10 000 - 15 000	4 911	2 945	7 387	4 652	2 202	441	
51	15 000 - 20 000	10 451	11 015	15 348	16 553	4 654	1 403	
52	20 000 - 25 000	22 782	20 739	21 358	30 763	5 667	1 929	
53	25 000 - 30 000	27 555	37 841	23 475	47 574	4 775	2 225	
54	30 000 - 35 000	27 455	61 604	25 072	69 891	4 717	1 897	
55	35 000 - 40 000	25 825	82 184	24 289	89 349	4 678	1 644	
56	40 000 - 45 000	23 369	97 967	22 206	103 312	4 499	1 489	
57	45 000 - 50 000	20 973	110 114	20 019	115 183	4 330	1 331	
58	50 000 - 60 000	35 235	243 744	33 839	253 054	7 904	2 275	
59	60 000 - 70 000	25 087	234 579	24 066	238 911	6 216	1 902	
60	70 000 - 80 000	17 135	206 774	16 430	206 100	4 639	2 229	
61	80 000 - 90 000	11 314	168 429	10 752	163 406	3 388	1 637	
62	90 000 - 100 000	7 873	141 293	7 419	134 131	2 674	1 365	
63	100 000 - 125 000	10 956	255 180	10 129	226 919	4 157	3 508	
64	125 000 - 250 000	10 420	447 379	8 807	277 467	5 513	13 801	
65	250 000 - 500 000	2 150	223 032	1 512	69 771	1 556	8 897	
66	500 000 - 1 000 000	401	91 246	259	17 023	344	6 198	
67	1 000 000 und mehr	95	71 994	76	9 383	80	3 912	
<b>68</b>	<b>Insgesamt</b>	<b>289 641</b>	<b>2 510 098</b>	<b>279 755</b>	<b>2 076 080</b>	<b>72 908</b>	<b>58 503</b>	
69	Verlustfälle	12	43	150	422	156	125	

1) Für Fälle ohne Einkommensteuerveranlagung: Einbehalten Lohnsteuer.



tabellen-Gliederung und Größenklassen des Gesamtbetrages der Einkünfte  
aus der festzusetzenden Einkommensteuer

Verbleibende Einkommensteuer				Festzusetzender Solidaritätszuschlag		Lfd. Nr.
positiv		negativ				
Stpfl.	1 000 EUR	Stpfl.	1 000 EUR	Stpfl.	1 000 EUR	
<b>Einkommensteuerpflichtige insgesamt</b>						
39	26	1 223	- 63	2 853	16	1
780	133	10 280	- 2 739	11 971	119	2
1 451	330	15 453	- 6 867	10 908	261	3
28 931	7 054	32 148	- 16 031	17 431	548	4
18 171	12 089	50 838	- 28 096	63 420	3 728	5
18 283	15 610	52 479	- 34 581	76 192	8 606	6
16 462	17 496	45 313	- 35 959	62 736	10 472	7
13 530	18 566	39 216	- 33 999	53 463	11 331	8
11 559	19 154	32 085	- 30 632	45 478	11 518	9
9 715	19 198	25 693	- 26 643	35 858	10 476	10
7 972	18 902	21 750	- 24 620	30 062	10 175	11
12 028	35 405	33 954	- 44 314	48 369	19 361	12
8 465	34 392	21 662	- 32 409	31 278	15 882	13
5 988	32 421	14 131	- 24 588	20 724	13 402	14
4 295	30 855	8 807	- 17 685	13 368	10 623	15
3 141	27 430	5 839	- 13 558	9 137	8 720	16
5 254	66 999	7 462	- 21 044	12 855	16 129	17
8 535	248 680	4 405	- 17 303	13 020	30 824	18
2 353	189 943	323	- 2 974	2 679	15 187	19
483	89 695	30	- 315	512	6 411	20
120	94 386	6	- 278	126	6 130	21
<b>177 555</b>	<b>978 763</b>	<b>423 097</b>	<b>- 414 698</b>	<b>562 440</b>	<b>209 915</b>	<b>22</b>
21	205	1 196	- 1 132	32	18	23
<b>Einkommensteuerpflichtige nach der Grundtabelle besteuert</b>						
.	.	1 181	- 60	2 675	16	24
.	.	9 525	- 2 454	10 800	106	25
1 265	283	13 498	- 6 085	9 560	214	26
28 651	6 970	26 982	- 13 799	15 414	470	27
17 244	11 793	39 483	- 20 856	58 246	3 430	28
12 137	13 860	36 505	- 20 872	70 339	8 016	29
8 344	12 764	29 843	- 19 259	57 535	9 697	30
5 732	11 250	23 237	- 16 484	43 086	9 979	31
4 170	10 555	16 128	- 13 210	29 279	8 735	32
2 790	9 562	10 712	- 10 166	18 488	6 852	33
2 177	9 054	7 482	- 8 357	12 768	5 785	34
2 793	15 355	8 935	- 12 657	14 861	8 674	35
1 819	14 365	3 560	- 6 132	6 521	5 082	36
1 249	13 449	1 887	- 4 046	3 669	3 620	37
881	12 098	972	- 2 306	2 078	2 461	38
599	9 470	544	- 1 384	1 275	1 769	39
1 081	23 452	717	- 2 227	1 912	3 277	40
1 954	77 784	578	- 2 492	2 603	7 458	41
481	43 107	46	- 495	529	3 182	42
105	21 421	5	- 65	111	1 440	43
31	35 410	-	-	31	2 180	44
<b>94 282</b>	<b>352 158</b>	<b>231 820</b>	<b>- 163 406</b>	<b>361 780</b>	<b>92 442</b>	<b>45</b>
15	188	940	- 610	20	15	46
<b>Einkommensteuerpflichtige nach der Splittingtabelle besteuert</b>						
.	.	42	- 3	178	0	47
.	.	755	- 286	1 171	13	48
186	47	1 955	- 782	1 348	47	49
280	84	5 166	- 2 232	2 017	78	50
927	296	11 355	- 7 240	5 174	298	51
6 146	1 750	15 974	- 13 709	5 853	590	52
8 118	4 733	15 470	- 16 699	5 201	774	53
7 798	7 316	15 979	- 17 515	10 377	1 351	54
7 389	8 599	15 957	- 17 423	16 199	2 783	55
6 925	9 636	14 981	- 16 477	17 370	3 624	56
5 795	9 847	14 268	- 16 263	17 294	4 390	57
9 235	20 050	25 019	- 31 657	33 508	10 687	58
6 646	20 026	18 102	- 26 277	24 757	10 800	59
4 739	18 972	12 244	- 20 541	17 055	9 781	60
3 414	18 757	7 835	- 15 379	11 290	8 161	61
2 542	17 960	5 295	- 12 174	7 862	6 951	62
4 173	43 547	6 745	- 18 818	10 943	12 852	63
6 581	170 896	3 827	- 14 811	10 417	23 366	64
1 872	146 836	277	- 2 479	2 150	12 005	65
378	68 274	25	- 250	401	4 970	66
89	58 977	6	- 278	95	3 950	67
<b>83 273</b>	<b>626 605</b>	<b>191 277</b>	<b>- 251 292</b>	<b>200 660</b>	<b>117 473</b>	<b>68</b>
6	17	256	- 522	12	2	69

Lfd. Nr.	Gesamtbetrag der Einkünfte von ... bis unter ... EUR	Sonderausgaben insgesamt		Sonderausgaben,					
				zusammen		Unterhaltsleistungen nach § 10 Abs. 1 Nr. 1 EStG			
		Stpfl.	1 000 EUR	Stpfl.	1 000 EUR	Stpfl.	1 000 EUR		
<b>Einkommensteuerpflichtige insgesamt</b>									
1	0	3 610	1 890	3 610	336	-	-		
2	1 - 5 000	89 255	58 153	89 255	4 908	4	19		
3	5 000 - 10 000	66 498	115 484	66 498	4 558	9	27		
4	10 000 - 15 000	111 238	264 257	111 237	9 477	37	106		
5	15 000 - 20 000	129 750	349 456	129 749	12 900	31	124		
6	20 000 - 25 000	114 022	368 088	114 021	14 530	41	126		
7	25 000 - 30 000	88 477	337 064	88 475	14 765	63	274		
8	30 000 - 35 000	71 243	314 768	71 242	14 689	79	333		
9	35 000 - 40 000	55 346	280 339	55 345	13 959	60	211		
10	40 000 - 45 000	41 981	244 442	41 981	13 072	72	338		
11	45 000 - 50 000	33 812	220 677	33 812	12 246	53	339		
12	50 000 - 60 000	50 181	373 921	50 181	21 192	92	502		
13	60 000 - 70 000	31 630	276 864	31 630	17 203	72	421		
14	70 000 - 80 000	20 830	200 841	20 830	13 857	52	351		
15	80 000 - 90 000	13 409	140 755	13 409	10 583	49	385		
16	90 000 - 100 000	9 158	101 705	9 158	8 330	36	265		
17	100 000 - 125 000	12 883	152 029	12 883	14 979	67	612		
18	125 000 - 250 000	13 047	185 845	13 047	28 614	112	1 147		
19	250 000 - 500 000	2 687	56 845	2 687	15 127	37	452		
20	500 000 - 1 000 000	515	13 914	515	5 603	8	89		
21	1 000 000 und mehr	126	5 023	126	3 314	4	46		
<b>22</b>	<b>Insgesamt</b>	<b>959 698</b>	<b>4 062 360</b>	<b>959 691</b>	<b>254 244</b>	<b>978</b>	<b>6 166</b>		
23	Verlustfälle	5 023	10 402	5 023	775	3	10		
<b>Einkommensteuerpflichtige nach der Grundtabelle besteuert</b>									
24	0	3 395	1 704	3 395	317	-	-		
25	1 - 5 000	76 379	49 405	76 379	4 260	4	19		
26	5 000 - 10 000	56 947	95 755	56 947	3 759	.	.		
27	10 000 - 15 000	94 102	216 622	94 101	7 873	37	106		
28	15 000 - 20 000	99 027	248 199	99 026	9 651	.	.		
29	20 000 - 25 000	80 341	229 506	80 340	9 823	.	.		
30	25 000 - 30 000	59 581	198 761	59 580	9 613	60	267		
31	30 000 - 35 000	43 540	167 327	43 539	8 367	70	304		
32	35 000 - 40 000	29 418	127 343	29 418	6 628	55	191		
33	40 000 - 45 000	18 546	90 779	18 546	5 325	68	316		
34	45 000 - 50 000	12 813	67 835	12 813	4 282	42	268		
35	50 000 - 60 000	14 898	84 711	14 898	5 869	79	454		
36	60 000 - 70 000	6 529	41 654	6 529	3 806	61	363		
37	70 000 - 80 000	3 681	24 643	3 681	2 820	36	276		
38	80 000 - 90 000	2 089	15 326	2 089	2 061	40	328		
39	90 000 - 100 000	1 277	9 914	1 277	1 419	29	225		
40	100 000 - 125 000	1 918	16 556	1 918	2 852	52	506		
41	125 000 - 250 000	2 611	28 298	2 611	5 755	65	685		
42	250 000 - 500 000	534	8 210	534	2 926	22	270		
43	500 000 - 1 000 000	111	2 039	111	1 075	4	38		
44	1 000 000 und mehr	31	688	31	467	.	.		
<b>45</b>	<b>Insgesamt</b>	<b>607 768</b>	<b>1 725 273</b>	<b>607 763</b>	<b>98 948</b>	<b>802</b>	<b>4 912</b>		
46	Verlustfälle	4 310	7 193	4 310	564	3	10		
<b>Einkommensteuerpflichtige nach der Splittingtabelle besteuert</b>									
47	0	215	186	215	19	-	-		
48	1 - 5 000	12 876	8 748	12 876	649	-	-		
49	5 000 - 10 000	9 551	19 729	9 551	799	.	.		
50	10 000 - 15 000	17 136	47 636	17 136	1 604	-	-		
51	15 000 - 20 000	30 723	101 258	30 723	3 248	.	.		
52	20 000 - 25 000	33 681	138 582	33 681	4 707	.	.		
53	25 000 - 30 000	28 896	138 303	28 895	5 153	3	6		
54	30 000 - 35 000	27 703	147 441	27 703	6 323	9	29		
55	35 000 - 40 000	25 928	152 995	25 927	7 331	5	20		
56	40 000 - 45 000	23 435	153 663	23 435	7 747	4	22		
57	45 000 - 50 000	20 999	152 842	20 999	7 964	11	70		
58	50 000 - 60 000	35 283	289 210	35 283	15 323	13	48		
59	60 000 - 70 000	25 101	235 210	25 101	13 397	11	57		
60	70 000 - 80 000	17 149	176 198	17 149	11 036	16	74		
61	80 000 - 90 000	11 320	125 430	11 320	8 522	9	58		
62	90 000 - 100 000	7 881	91 791	7 881	6 911	7	40		
63	100 000 - 125 000	10 965	135 473	10 965	12 127	15	106		
64	125 000 - 250 000	10 436	157 547	10 436	22 859	47	462		
65	250 000 - 500 000	2 153	48 635	2 153	12 201	15	182		
66	500 000 - 1 000 000	404	11 875	404	4 528	4	51		
67	1 000 000 und mehr	95	4 335	95	2 846	.	.		
<b>68</b>	<b>Insgesamt</b>	<b>351 930</b>	<b>2 337 086</b>	<b>351 928</b>	<b>155 295</b>	<b>176</b>	<b>1 254</b>		
69	Verlustfälle	713	3 209	713	211	-	-		

tabellen-Gliederung und Größenklassen des Gesamtbetrages der Einkünfte

**ausgaben**

die nicht Vorsorgeaufwendungen sind									Lfd. Nr.
davon									
Renten und dauernde Lasten nach § 10 Abs. 1 Nr. 1a EStG		Kirchensteuer nach § 10 Abs. 1 Nr. 4 EStG		Berufsausbildungskosten nach § 10 Abs. 1 Nr. 7 EStG		Kinderbetreuungskosten nach § 9c Abs. 2 EStG			
Stpfl.	1 000 EUR	Stpfl.	1 000 EUR	Stpfl.	1 000 EUR	Stpfl.	1 000 EUR		
<b>Einkommensteuerpflichtige insgesamt</b>									
-	-	21	2	92	128	120	73	1	
.	.	691	71	630	996	902	512	2	
8	27	1 856	213	448	560	1 374	854	3	
20	56	7 547	604	523	625	3 063	2 027	4	
28	94	13 821	1 646	399	430	5 431	3 708	5	
46	161	15 211	2 654	397	432	6 452	4 575	6	
44	173	14 749	3 380	327	326	6 842	5 026	7	
50	198	13 629	3 804	315	330	6 732	5 207	8	
45	186	12 113	3 905	252	254	6 300	5 070	9	
50	243	10 444	3 777	213	224	5 659	4 751	10	
56	241	9 277	3 821	180	186	4 946	4 292	11	
89	365	14 809	7 285	206	175	7 868	7 163	12	
79	423	10 265	6 441	143	152	5 485	5 177	13	
53	351	6 938	5 719	124	113	3 704	3 684	14	
35	218	4 555	4 653	74	75	2 438	2 525	15	
36	269	3 093	3 702	47	42	1 674	1 816	16	
68	577	4 417	7 122	70	70	2 292	2 520	17	
180	1 993	4 797	15 583	57	76	2 268	2 580	18	
72	1 698	1 090	9 255	.	.	412	494	19	
23	728	205	3 533	-	-	77	83	20	
.	.	49	2 223	.	.	9	8	21	
<b>987</b>	<b>8 079</b>	<b>149 577</b>	<b>89 393</b>	<b>4 502</b>	<b>5 201</b>	<b>74 048</b>	<b>62 143</b>	<b>22</b>	
6	27	192	158	102	189	262	175	23	
<b>Einkommensteuerpflichtige nach der Grundtabelle besteuert</b>									
-	-	.	.	.	.	116	70	24	
.	.	638	56	610	962	818	449	25	
7	26	1 701	143	424	534	1 226	750	26	
15	31	7 118	540	489	585	2 772	1 816	27	
17	62	12 575	1 463	330	361	4 671	3 159	28	
36	138	12 658	2 336	260	274	4 886	3 405	29	
24	103	10 676	2 823	201	193	4 462	3 251	30	
28	117	7 891	2 857	150	155	3 519	2 658	31	
12	53	5 390	2 534	97	94	2 468	1 914	32	
21	125	3 455	2 006	87	102	1 710	1 425	33	
21	138	2 424	1 703	52	50	1 105	931	34	
26	111	2 802	2 565	51	42	1 265	1 118	35	
15	156	1 349	1 679	23	28	620	607	36	
16	160	813	1 319	10	12	353	347	37	
5	57	519	984	12	5	229	236	38	
8	93	311	642	5	4	141	148	39	
19	241	458	1 284	11	13	210	206	40	
40	527	664	3 016	5	13	265	286	41	
16	543	139	1 444	.	.	44	71	42	
5	148	31	589	-	-	12	10	43	
.	.	.	.	.	.	-	-	44	
<b>334</b>	<b>2 862</b>	<b>71 638</b>	<b>30 212</b>	<b>2 909</b>	<b>3 557</b>	<b>30 892</b>	<b>22 858</b>	<b>45</b>	
.	.	135	79	96	181	195	117	46	
<b>Einkommensteuerpflichtige nach der Splittingtabelle besteuert</b>									
-	-	.	.	.	.	4	3	47	
-	-	53	14	20	34	84	63	48	
.	.	155	70	24	26	148	104	49	
5	25	429	63	34	40	291	211	50	
11	31	1 246	183	69	69	760	549	51	
10	22	2 553	318	137	158	1 566	1 170	52	
20	70	4 073	556	126	133	2 380	1 775	53	
22	81	5 738	948	165	175	3 213	2 549	54	
33	133	6 723	1 371	155	159	3 832	3 155	55	
29	118	6 989	1 771	126	122	3 949	3 325	56	
35	103	6 853	2 118	128	136	3 841	3 360	57	
63	253	12 007	4 720	155	132	6 603	6 045	58	
64	268	8 916	4 761	120	124	4 865	4 570	59	
37	191	6 125	4 400	114	101	3 351	3 337	60	
30	161	4 036	3 669	62	70	2 209	2 288	61	
28	177	2 782	3 060	42	38	1 533	1 668	62	
49	336	3 959	5 837	59	57	2 082	2 314	63	
140	1 467	4 133	12 567	52	64	2 003	2 293	64	
56	1 155	951	7 812	.	.	368	424	65	
18	580	174	2 944	-	-	65	74	66	
.	.	.	.	-	-	9	8	67	
<b>653</b>	<b>5 217</b>	<b>77 939</b>	<b>59 181</b>	<b>1 593</b>	<b>1 644</b>	<b>43 156</b>	<b>39 284</b>	<b>68</b>	
.	.	57	79	6	8	67	59	69	

Lfd. Nr.	Gesamtbetrag der Einkünfte von ... bis unter ... EUR	noch: Sonderausgaben, die nicht Vorsorgeauf-					
		noch:davon					
		Schulgeld nach § 10 Abs. 1 Nr. 9 EStG		steuerlich anerkannte Spenden und Beiträge nach § 10b (ohne Abs. 1a) EStG		Spenden in den Vermögensstock einer Stiftung nach § 10b (1a) EStG	
		Stpfl.	1 000 EUR	Stpfl.	1 000 EUR	Stpfl.	1 000 EUR
<b>Einkommensteuerpflichtige insgesamt</b>							
1	0	14	4	8	1	-	-
2	1 - 5 000	85	27	748	105	.	.
3	5 000 - 10 000	157	46	2 401	465	.	.
4	10 000 - 15 000	306	95	11 531	2 266	11	3
5	15 000 - 20 000	531	156	10 698	2 319	7	9
6	20 000 - 25 000	682	211	10 937	2 506	12	8
7	25 000 - 30 000	786	271	9 947	2 443	8	9
8	30 000 - 35 000	826	270	9 382	2 296	6	2
9	35 000 - 40 000	824	286	8 475	2 311	8	13
10	40 000 - 45 000	783	285	7 595	2 158	10	13
11	45 000 - 50 000	724	284	7 074	2 038	3	32
12	50 000 - 60 000	1 293	527	11 935	3 649	11	17
13	60 000 - 70 000	1 014	436	8 910	3 213	9	7
14	70 000 - 80 000	819	397	6 611	2 594	10	52
15	80 000 - 90 000	617	299	4 908	2 060	7	1
16	90 000 - 100 000	506	277	3 706	1 713	8	3
17	100 000 - 125 000	763	445	5 778	3 283	15	37
18	125 000 - 250 000	1 049	769	7 377	5 975	21	255
19	250 000 - 500 000	256	218	1 904	2 876	8	97
20	500 000 - 1 000 000	60	63	383	1 102	.	.
21	1 000 000 und mehr	14	25	92	938	-	-
<b>22</b>	<b>Insgesamt</b>	<b>12 109</b>	<b>5 391</b>	<b>130 400</b>	<b>46 311</b>	<b>159</b>	<b>559</b>
23	Verlustfälle	67	28	42	8	-	-
<b>Einkommensteuerpflichtige nach der Grundtabelle besteuert</b>							
24	0	11	3	8	1	-	-
25	1 - 5 000	70	22	679	91	.	.
26	5 000 - 10 000	128	36	2 021	365	.	.
27	10 000 - 15 000	268	82	10 372	1 935	11	3
28	15 000 - 20 000	453	127	7 849	1 535	.	.
29	20 000 - 25 000	498	148	6 392	1 207	.	.
30	25 000 - 30 000	533	181	5 669	1 244	5	8
31	30 000 - 35 000	477	154	4 843	1 019	.	.
32	35 000 - 40 000	389	140	3 907	967	3	7
33	40 000 - 45 000	298	110	2 943	799	4	2
34	45 000 - 50 000	255	110	2 427	754	.	.
35	50 000 - 60 000	312	132	3 445	1 114	3	3
36	60 000 - 70 000	144	67	1 754	772	.	.
37	70 000 - 80 000	112	61	1 113	525	4	49
38	80 000 - 90 000	67	36	753	379	3	0
39	90 000 - 100 000	59	34	467	251	.	.
40	100 000 - 125 000	84	54	786	493	.	.
41	125 000 - 250 000	112	86	1 308	1 106	3	3
42	250 000 - 500 000	39	39	338	555	-	-
43	500 000 - 1 000 000	8	8	71	281	-	-
44	1 000 000 und mehr	4	7	19	175	-	-
<b>45</b>	<b>Insgesamt</b>	<b>4 321</b>	<b>1 636</b>	<b>57 164</b>	<b>15 567</b>	<b>56</b>	<b>151</b>
46	Verlustfälle	47	15	31	7	-	-
<b>Einkommensteuerpflichtige nach der Splittingtabelle besteuert</b>							
47	0	3	1	-	-	-	-
48	1 - 5 000	15	5	69	15	-	-
49	5 000 - 10 000	29	11	380	100	-	-
50	10 000 - 15 000	38	14	1 159	330	-	-
51	15 000 - 20 000	78	29	2 849	784	.	.
52	20 000 - 25 000	184	63	4 545	1 299	.	.
53	25 000 - 30 000	253	90	4 278	1 199	3	1
54	30 000 - 35 000	349	116	4 539	1 277	.	.
55	35 000 - 40 000	435	147	4 568	1 344	5	6
56	40 000 - 45 000	485	175	4 652	1 359	6	11
57	45 000 - 50 000	469	174	4 647	1 284	.	.
58	50 000 - 60 000	981	395	8 490	2 536	8	14
59	60 000 - 70 000	870	369	7 156	2 441	.	.
60	70 000 - 80 000	707	336	5 498	2 069	6	2
61	80 000 - 90 000	550	263	4 155	1 681	4	1
62	90 000 - 100 000	447	243	3 239	1 463	.	.
63	100 000 - 125 000	679	391	4 992	2 790	.	.
64	125 000 - 250 000	937	683	6 069	4 869	18	252
65	250 000 - 500 000	217	179	1 566	2 321	8	97
66	500 000 - 1 000 000	52	55	312	821	.	.
67	1 000 000 und mehr	10	18	73	763	-	-
<b>68</b>	<b>Insgesamt</b>	<b>7 788</b>	<b>3 754</b>	<b>73 236</b>	<b>30 745</b>	<b>103</b>	<b>407</b>
69	Verlustfälle	20	13	11	2	-	-

tabellen-Gliederung und Größenklassen des Gesamtbetrages der Einkünfte  
ausgaben

wendungen sind		Versorgungsaufwendungen insgesamt unter Berücksichtigung der Höchstbeträge abziehbarer Aufwendungen nach § 10 Abs. 3, 4 und 4a EStG		Lfd. Nr.
Sonderausgaben-Pauschbetrag nach § 10c EStG				
Stpfl.	1 000 EUR	Stpfl.	1 000 EUR	
<b>Einkommensteuerpflichtige insgesamt</b>				
3 377	129	1 807	1 553	1
86 663	3 170	76 308	53 245	2
61 321	2 365	64 878	110 926	3
92 613	3 695	110 426	254 780	4
104 915	4 414	129 326	336 557	5
87 603	3 858	113 752	353 558	6
63 701	2 864	88 353	322 299	7
48 508	2 249	71 155	300 078	8
35 340	1 723	55 291	266 380	9
24 691	1 283	41 938	231 370	10
18 659	1 014	33 786	208 431	11
26 050	1 509	50 157	352 729	12
15 012	934	31 607	259 661	13
9 352	597	20 821	186 985	14
5 602	366	13 396	130 172	15
3 675	242	9 156	93 375	16
4 799	314	12 868	137 050	17
3 766	236	13 030	157 231	18
513	32	2 685	41 717	19
90	5	513	8 311	20
26	2	126	1 709	21
<b>696 276</b>	<b>31 001</b>	<b>941 379</b>	<b>3 808 116</b>	<b>22</b>
4 424	180	3 745	9 627	23
<b>Einkommensteuerpflichtige nach der Grundtabelle besteuert</b>				
3 170	114	1 688	1 387	24
73 986	2 651	66 611	45 146	25
52 360	1 885	55 540	91 996	26
77 054	2 774	93 433	208 749	27
78 159	2 814	98 698	238 547	28
60 736	2 186	80 106	219 683	29
42 830	1 542	59 474	189 148	30
30 621	1 102	43 464	158 960	31
20 221	728	29 371	120 715	32
12 207	439	18 514	85 453	33
8 206	295	12 793	63 553	34
9 151	329	14 879	78 842	35
3 715	134	6 507	37 849	36
1 960	71	3 676	21 823	37
966	35	2 077	13 265	38
588	21	1 275	8 495	39
834	30	1 903	13 704	40
951	34	2 596	22 542	41
140	5	532	5 284	42
28	1	110	964	43
10	0	31	220	44
<b>477 893</b>	<b>17 192</b>	<b>593 278</b>	<b>1 626 325</b>	<b>45</b>
3 850	139	3 131	6 629	46
<b>Einkommensteuerpflichtige nach der Splittingtabelle besteuert</b>				
207	15	119	167	47
12 677	518	9 697	8 099	48
8 961	481	9 338	18 930	49
15 559	921	16 993	46 031	50
26 756	1 600	30 628	98 009	51
26 867	1 672	33 646	133 875	52
20 871	1 322	28 879	133 150	53
17 887	1 146	27 691	141 118	54
15 119	995	25 920	145 664	55
12 484	843	23 424	145 916	56
10 453	719	20 993	144 877	57
16 899	1 179	35 278	273 887	58
11 297	801	25 100	221 812	59
7 392	526	17 145	165 162	60
4 636	331	11 319	116 907	61
3 087	221	7 881	84 880	62
3 965	284	10 965	123 346	63
2 815	202	10 434	134 689	64
373	27	2 153	36 434	65
62	4	403	7 347	66
16	1	95	1 489	67
<b>218 383</b>	<b>13 809</b>	<b>348 101</b>	<b>2 181 791</b>	<b>68</b>
574	41	614	2 997	69

## 4. Positive Einkunftsarten nach Grund-/Splittingtabellen

## 4.1 Positive Einkunftsarten aller

Lfd. Nr.	Summe der Einkünfte von ... bis unter ... EUR	Darunter					
		Summe der Einkünfte		Land- und Forstwirtschaft		Gewerbebetrieb	
		Fälle	1 000 EUR	Fälle	1 000 EUR	Fälle	1 000 EUR
<b>Lohn- und Einkommensteuerfälle insgesamt</b>							
1	1 - 5 000	122 526	277 208	415	596	9 647	20 196
2	5 000 - 10 000	145 854	1 097 185	740	1 521	12 483	64 050
3	10 000 - 15 000	171 168	2 143 854	952	2 361	13 237	111 761
4	15 000 - 20 000	182 693	3 197 285	833	2 907	11 108	128 809
5	20 000 - 25 000	151 859	3 401 525	795	3 687	10 069	147 252
6	25 000 - 30 000	116 186	3 181 612	664	3 404	7 752	128 062
7	30 000 - 35 000	91 321	2 958 681	534	2 957	6 020	114 620
8	35 000 - 40 000	65 919	2 460 272	416	2 524	5 015	107 180
9	40 000 - 45 000	44 254	1 873 464	340	2 949	3 832	90 474
10	45 000 - 50 000	32 247	1 527 353	257	2 086	3 130	83 060
11	50 000 - 60 000	40 634	2 214 258	408	4 004	4 414	133 561
12	60 000 - 70 000	18 807	1 211 648	223	3 405	2 926	105 202
13	70 000 - 80 000	10 761	802 837	134	3 380	2 069	92 806
14	80 000 - 90 000	6 505	550 231	97	2 623	1 547	78 901
15	90 000 - 100 000	4 220	399 691	74	2 052	1 121	63 527
16	100 000 - 125 000	6 326	702 805	109	3 810	1 865	128 890
17	125 000 - 250 000	8 748	1 465 109	235	17 961	3 337	343 713
18	250 000 - 500 000	2 070	679 084	62	6 642	1 109	238 623
19	500 000 - 1 000 000	392	258 485	12	4 711	279	137 244
20	1 000 000 und mehr	116	277 502	6	3 733	101	221 424
<b>21</b>	<b>Insgesamt</b>	<b>1 222 606</b>	<b>30 680 090</b>	<b>7 306</b>	<b>77 312</b>	<b>101 061</b>	<b>2 539 356</b>
22	Verlustfälle	10 287	- 64 892	67	219	215	983
<b>Lohn- und Einkommensteuerfälle nach der Grundtabelle besteuert</b>							
23	1 - 5 000	76 497	161 378	105	217	4 314	8 839
24	5 000 - 10 000	56 106	423 726	166	610	5 502	31 519
25	10 000 - 15 000	92 436	1 163 514	369	840	6 421	58 692
26	15 000 - 20 000	100 363	1 755 641	324	1 140	5 559	67 629
27	20 000 - 25 000	81 042	1 814 049	289	1 411	4 966	77 083
28	25 000 - 30 000	59 966	1 640 621	218	1 427	3 664	63 864
29	30 000 - 35 000	43 883	1 420 599	186	1 096	2 634	52 722
30	35 000 - 40 000	29 667	1 106 810	138	829	2 063	47 488
31	40 000 - 45 000	18 755	793 744	109	1 161	1 526	38 749
32	45 000 - 50 000	12 905	610 769	71	891	1 171	33 519
33	50 000 - 60 000	15 069	819 710	105	1 014	1 584	52 921
34	60 000 - 70 000	6 603	425 416	50	764	1 014	41 151
35	70 000 - 80 000	3 692	275 311	34	1 066	679	34 272
36	80 000 - 90 000	2 102	177 613	19	698	510	27 804
37	90 000 - 100 000	1 286	121 835	15	668	333	20 384
38	100 000 - 125 000	1 927	213 760	27	1 069	572	41 125
39	125 000 - 250 000	2 620	437 878	59	5 180	1 060	118 033
40	250 000 - 500 000	534	175 936	22	2 403	334	74 344
41	500 000 - 1 000 000	111	72 953	.	.	85	44 584
42	1 000 000 und mehr	31	98 930	.	.	30	90 565
<b>43</b>	<b>Insgesamt</b>	<b>605 595</b>	<b>13 710 193</b>	<b>2 312</b>	<b>25 576</b>	<b>44 021</b>	<b>1 025 288</b>
44	Verlustfälle	3 716	- 25 052	26	50	80	234
<b>Lohn- und Einkommensteuerfälle nach der Splittingtabelle besteuert</b>							
45	1 - 5 000	46 029	115 830	310	379	5 333	11 356
46	5 000 - 10 000	89 748	673 459	574	911	6 981	32 531
47	10 000 - 15 000	78 732	980 340	583	1 521	6 816	53 069
48	15 000 - 20 000	82 330	1 441 644	509	1 767	5 549	61 180
49	20 000 - 25 000	70 817	1 587 476	506	2 276	5 103	70 170
50	25 000 - 30 000	56 220	1 540 992	446	1 976	4 088	64 197
51	30 000 - 35 000	47 438	1 538 081	348	1 861	3 386	61 898
52	35 000 - 40 000	36 252	1 353 462	278	1 694	2 952	59 692
53	40 000 - 45 000	25 499	1 079 721	231	1 788	2 306	51 725
54	45 000 - 50 000	19 342	916 584	186	1 195	1 959	49 541
55	50 000 - 60 000	25 565	1 394 547	303	2 990	2 830	80 640
56	60 000 - 70 000	12 204	786 231	173	2 641	1 912	64 052
57	70 000 - 80 000	7 069	527 527	100	2 315	1 390	58 534
58	80 000 - 90 000	4 403	372 619	78	1 926	1 037	51 097
59	90 000 - 100 000	2 934	277 857	59	1 383	788	43 143
60	100 000 - 125 000	4 399	489 045	82	2 740	1 293	87 765
61	125 000 - 250 000	6 128	1 027 231	176	12 781	2 277	225 681
62	250 000 - 500 000	1 536	503 147	40	4 239	775	164 279
63	500 000 - 1 000 000	281	185 532	.	.	194	92 660
64	1 000 000 und mehr	85	178 572	.	.	71	130 860
<b>65</b>	<b>Insgesamt</b>	<b>617 011</b>	<b>16 969 897</b>	<b>4 994</b>	<b>51 737</b>	<b>57 040</b>	<b>1 514 068</b>
66	Verlustfälle	6 571	- 39 840	41	169	135	749

\*) Einschließlich der Steuerfälle/Steuerpflichtigen ohne Einkommensteuerveranlagung, soweit Werte in der elektronischen Lohnsteuerbescheinigung enthalten waren.

1) Steuerfälle mit einer Summe der Einkünfte von Null sind nicht enthalten.

**-Gliederung und Größenklassen der Summe der Einkünfte <sup>1)</sup>  
unbeschränkten Lohn- und Einkommensteuerfälle \*)**

positive Einkünfte aus										Lfd. Nr.
selbständiger Arbeit		nichtselbständiger Arbeit		Kapital- vermögen		Vermietung und Verpachtung		sonstigen Einkünften		
Fälle	1 000 EUR	Fälle	1 000 EUR	Fälle	1 000 EUR	Fälle	1 000 EUR	Fälle	1 000 EUR	
<b>Lohn- und Einkommensteuerfälle insgesamt</b>										
2 677	5 145	94 097	200 651	2 011	2 111	4 814	6 842	15 746	52 164	1
2 931	13 429	75 852	538 169	5 317	6 251	11 386	18 810	67 227	465 572	2
3 364	19 816	105 896	1 253 107	10 716	15 024	15 392	34 436	67 203	717 173	3
2 767	22 813	162 087	2 768 702	5 618	12 710	11 570	32 862	23 229	239 190	4
2 328	24 785	142 304	3 122 567	2 278	7 545	9 651	28 653	10 671	76 669	5
2 070	27 460	109 918	2 958 693	1 298	4 810	7 673	25 504	6 503	42 873	6
1 838	26 688	86 814	2 773 475	735	3 195	6 338	20 980	4 134	24 422	7
1 678	28 424	62 288	2 291 816	474	2 035	5 187	19 321	2 623	15 494	8
1 483	27 197	41 502	1 730 002	310	1 515	3 972	16 270	1 669	11 269	9
1 422	29 377	29 959	1 394 191	201	952	3 463	14 895	1 093	7 770	10
2 337	56 325	37 271	1 992 425	312	1 698	4 961	22 793	1 430	11 035	11
1 836	56 888	16 379	1 021 267	207	1 254	3 070	18 595	931	10 434	12
1 457	56 918	8 880	634 674	172	842	2 039	13 438	606	5 393	13
1 133	54 508	5 019	399 800	124	1 195	1 386	12 236	399	4 245	14
889	49 146	3 115	274 261	131	1 008	982	9 321	258	2 940	15
1 703	121 042	4 238	427 222	203	2 158	1 609	18 014	491	7 173	16
3 509	456 550	4 401	600 555	362	5 074	2 860	38 978	869	12 660	17
933	250 553	779	160 359	122	2 518	855	20 120	265	4 839	18
138	71 117	145	37 705	37	853	170	6 885	51	1 194	19
25	20 332	67	23 299	23	2 457	44	6 491	21	183	20
<b>36 518</b>	<b>1 418 512</b>	<b>991 011</b>	<b>24 602 940</b>	<b>30 651</b>	<b>75 203</b>	<b>97 422</b>	<b>385 442</b>	<b>205 419</b>	<b>1 712 694</b>	<b>21</b>
157	792	848	8 959	233	843	671	2 517	864	3 864	22
<b>Lohn- und Einkommensteuerfälle nach der Grundtabelle besteuert</b>										
1 367	2 503	68 812	143 184	849	952	1 035	1 897	2 472	7 325	23
1 413	7 168	45 813	333 805	1 057	1 714	1 921	4 566	7 264	48 026	24
1 483	9 888	56 337	680 162	5 350	6 256	5 514	11 455	35 049	400 066	25
1 242	10 685	88 838	1 527 503	3 003	5 955	4 497	12 754	12 132	134 443	26
1 153	12 726	76 373	1 681 336	812	2 855	3 444	10 806	4 988	32 011	27
993	13 059	57 018	1 538 882	307	1 683	2 730	9 481	2 999	16 375	28
833	12 772	41 865	1 340 246	148	900	2 170	7 565	1 885	8 480	29
750	13 129	28 095	1 036 204	106	601	1 693	6 453	1 214	4 899	30
604	11 000	17 634	735 927	70	333	1 309	5 598	668	3 279	31
613	13 352	11 958	557 220	64	368	1 131	5 125	399	2 201	32
879	21 835	13 774	736 121	88	449	1 591	7 189	471	3 196	33
649	20 398	5 697	356 336	45	106	910	5 710	249	2 987	34
527	21 413	3 005	214 777	54	195	616	4 406	155	1 329	35
392	18 979	1 584	125 567	26	153	415	4 116	117	1 262	36
274	15 802	929	82 355	31	212	267	2 211	56	845	37
539	39 466	1 248	125 441	48	331	456	5 919	120	1 973	38
975	127 290	1 283	172 001	91	1 218	838	12 858	210	4 636	39
200	54 582	191	36 776	34	472	216	6 723	59	2 043	40
30	14 413	41	8 600	13	428	48	3 685	17	120	41
3	1 161	19	2 267	7	2 360	12	977	5	34	42
<b>14 919</b>	<b>441 620</b>	<b>520 514</b>	<b>11 434 709</b>	<b>12 203</b>	<b>27 542</b>	<b>30 813</b>	<b>129 493</b>	<b>70 529</b>	<b>675 532</b>	<b>43</b>
48	177	315	3 165	85	226	218	925	257	1 019	44
<b>Lohn- und Einkommensteuerfälle nach der Splittingtabelle besteuert</b>										
1 310	2 643	25 285	57 467	1 162	1 158	3 779	4 945	13 274	44 840	45
1 518	6 261	30 039	204 364	4 260	4 536	9 465	14 244	59 963	417 546	46
1 881	9 928	49 559	572 945	5 366	8 768	9 878	22 981	32 154	317 107	47
1 525	12 128	73 249	1 241 199	2 615	6 755	7 073	20 108	11 097	104 746	48
1 175	12 059	65 931	1 441 232	1 466	4 689	6 207	17 846	5 683	44 658	49
1 077	14 400	52 900	1 419 810	991	3 127	4 943	16 023	3 504	26 498	50
1 005	13 916	44 949	1 433 229	587	2 295	4 168	13 416	2 249	15 943	51
928	15 296	34 193	1 255 612	368	1 434	3 494	12 868	1 409	10 595	52
879	16 197	23 868	994 075	240	1 182	2 663	10 673	1 001	7 989	53
809	16 025	18 001	836 971	137	584	2 332	9 770	694	5 569	54
1 458	34 490	23 497	1 256 304	224	1 249	3 370	15 604	959	7 839	55
1 187	36 491	10 682	664 932	162	1 147	2 160	12 885	682	7 447	56
930	35 505	5 875	419 898	118	647	1 423	9 031	451	4 064	57
741	35 528	3 435	274 233	98	1 042	971	8 120	282	2 983	58
615	33 344	2 186	191 906	100	797	715	7 110	202	2 094	59
1 164	81 576	2 990	301 780	155	1 827	1 153	12 095	371	5 200	60
2 534	329 260	3 118	428 555	271	3 856	2 022	26 120	659	8 024	61
733	195 971	588	123 584	88	2 046	639	13 397	206	2 796	62
108	56 704	104	29 105	24	425	122	3 200	34	1 074	63
22	19 171	48	21 031	16	98	32	5 513	16	149	64
<b>21 599</b>	<b>976 892</b>	<b>470 497</b>	<b>13 168 231</b>	<b>18 448</b>	<b>47 661</b>	<b>66 609</b>	<b>255 949</b>	<b>134 890</b>	<b>1 037 162</b>	<b>65</b>
109	615	533	5 794	148	617	453	1 592	607	2 845	66

## 4.2 Positive Einkunftsarten aller männlichen

Lfd. Nr.	Summe der Einkünfte von ... bis unter ... EUR	Summe der Einkünfte		Darunter				
				Land- und Forstwirtschaft		Gewerbebetrieb		
		Fälle	1 000 EUR	Fälle	1 000 EUR	Fälle	1 000 EUR	
<b>männliche Lohn- und Einkommensteuerfälle insgesamt</b>								
1	1 - 5 000	58 180	128 049	216	389	5 047	11 029	
2	5 000 - 10 000	68 439	517 096	487	1 087	7 505	40 366	
3	10 000 - 15 000	68 210	850 951	575	1 691	8 614	77 196	
4	15 000 - 20 000	88 959	1 569 653	559	2 286	7 731	95 953	
5	20 000 - 25 000	90 968	2 039 716	600	2 849	7 396	114 248	
6	25 000 - 30 000	70 883	1 940 032	521	2 681	5 869	101 708	
7	30 000 - 35 000	52 729	1 707 771	382	2 378	4 583	91 076	
8	35 000 - 40 000	38 004	1 418 937	295	2 094	3 850	86 114	
9	40 000 - 45 000	25 958	1 099 360	273	2 601	2 919	71 694	
10	45 000 - 50 000	18 974	898 793	207	1 914	2 443	67 284	
11	50 000 - 60 000	24 364	1 328 266	323	3 430	3 478	108 860	
12	60 000 - 70 000	13 503	871 246	191	2 868	2 368	85 199	
13	70 000 - 80 000	8 068	601 899	119	2 969	1 709	76 608	
14	80 000 - 90 000	5 018	424 496	84	2 326	1 306	66 242	
15	90 000 - 100 000	3 230	305 862	65	1 481	918	52 481	
16	100 000 - 125 000	4 807	534 105	93	3 294	1 534	104 457	
17	125 000 - 250 000	6 438	1 076 504	204	15 956	2 653	269 836	
18	250 000 - 500 000	1 559	515 228	50	5 184	878	186 098	
19	500 000 - 1 000 000	323	213 885	12	4 711	240	115 651	
20	1 000 000 und mehr	104	209 137	6	3 733	92	162 387	
<b>21</b>	<b>Insgesamt</b>	<b>648 718</b>	<b>18 250 985</b>	<b>5 262</b>	<b>65 922</b>	<b>71 133</b>	<b>1 984 486</b>	
22	Verlustfälle	5 158	- 44 364	52	170	138	761	
<b>männliche Lohn- und Einkommensteuerfälle nach der Grundtabelle besteuert</b>								
23	1 - 5 000	40 195	85 449	71	169	2 644	5 681	
24	5 000 - 10 000	28 730	215 223	123	495	3 559	21 725	
25	10 000 - 15 000	35 605	447 067	182	549	4 285	42 630	
26	15 000 - 20 000	51 680	911 845	205	873	3 988	52 433	
27	20 000 - 25 000	50 850	1 139 187	218	1 078	3 801	62 350	
28	25 000 - 30 000	37 793	1 032 935	172	1 101	2 862	52 622	
29	30 000 - 35 000	25 929	839 158	123	838	2 035	42 618	
30	35 000 - 40 000	17 703	660 426	94	677	1 604	38 943	
31	40 000 - 45 000	11 117	470 508	86	1 056	1 166	31 136	
32	45 000 - 50 000	7 666	362 731	59	848	924	27 601	
33	50 000 - 60 000	8 874	482 703	83	890	1 217	42 438	
34	60 000 - 70 000	4 479	288 928	40	598	808	32 909	
35	70 000 - 80 000	2 487	185 398	28	964	535	27 391	
36	80 000 - 90 000	1 493	126 180	14	546	414	22 453	
37	90 000 - 100 000	884	83 725	11	477	261	16 385	
38	100 000 - 125 000	1 322	146 804	22	797	449	32 038	
39	125 000 - 250 000	1 768	295 876	45	4 394	797	88 778	
40	250 000 - 500 000	376	124 881	19	1 546	248	53 659	
41	500 000 - 1 000 000	92	60 486	.	.	70	35 336	
42	1 000 000 und mehr	26	42 739	.	.	25	37 400	
<b>43</b>	<b>Insgesamt</b>	<b>329 069</b>	<b>8 002 249</b>	<b>1 601</b>	<b>20 986</b>	<b>31 692</b>	<b>766 525</b>	
44	Verlustfälle	2 314	- 18 542	20	48	57	178	
<b>männliche Lohn- und Einkommensteuerfälle nach der Splittingtabelle besteuert</b>								
45	1 - 5 000	17 985	42 600	145	220	2 403	5 348	
46	5 000 - 10 000	39 709	301 873	364	592	3 946	18 641	
47	10 000 - 15 000	32 605	403 884	393	1 143	4 329	34 566	
48	15 000 - 20 000	37 279	657 808	354	1 414	3 743	43 520	
49	20 000 - 25 000	40 118	900 529	382	1 771	3 595	51 898	
50	25 000 - 30 000	33 090	907 097	349	1 580	3 007	49 085	
51	30 000 - 35 000	26 800	868 613	259	1 540	2 548	48 458	
52	35 000 - 40 000	20 301	758 511	201	1 417	2 246	47 170	
53	40 000 - 45 000	14 841	628 853	187	1 545	1 753	40 558	
54	45 000 - 50 000	11 308	536 062	148	1 066	1 519	39 684	
55	50 000 - 60 000	15 490	845 563	240	2 541	2 261	66 422	
56	60 000 - 70 000	9 024	582 318	151	2 270	1 560	52 290	
57	70 000 - 80 000	5 581	416 500	91	2 005	1 174	49 217	
58	80 000 - 90 000	3 525	298 316	70	1 781	892	43 789	
59	90 000 - 100 000	2 346	222 137	54	1 004	657	36 096	
60	100 000 - 125 000	3 485	387 301	71	2 497	1 085	72 419	
61	125 000 - 250 000	4 670	780 628	159	11 562	1 856	181 059	
62	250 000 - 500 000	1 183	390 346	31	3 638	630	132 439	
63	500 000 - 1 000 000	231	153 399	.	.	170	80 315	
64	1 000 000 und mehr	78	166 398	.	.	67	124 987	
<b>65</b>	<b>Insgesamt</b>	<b>319 649</b>	<b>10 248 736</b>	<b>3 661</b>	<b>44 935</b>	<b>39 441</b>	<b>1 217 961</b>	
66	Verlustfälle	2 844	- 25 822	32	123	81	583	

\*) Einschließlich der Steuerfälle/Steuerpflichtigen ohne Einkommensteuerveranlagung, soweit Werte in der elektronischen Lohnsteuerbescheinigung enthalten waren.

1) Steuerfälle mit einer Summe der Einkünfte von Null sind nicht enthalten.



-Gliederung und Größenklassen der Summe der Einkünfte <sup>1)</sup>

**unbeschränkten Lohn- und Einkommensteuerfälle <sup>\*)</sup>**

positive Einkünfte aus										Lfd. Nr.
selbständiger Arbeit		nichtselbständiger Arbeit		Kapitalvermögen		Vermietung und Verpachtung		sonstigen Einkünften		
Fälle	1 000 EUR	Fälle	1 000 EUR	Fälle	1 000 EUR	Fälle	1 000 EUR	Fälle	1 000 EUR	
<b>männliche Lohn- und Einkommensteuerfälle insgesamt</b>										
1 067	2 106	45 472	94 664	832	1 007	2 028	3 337	6 744	21 924	1
1 366	5 874	31 486	218 790	2 086	2 576	5 539	9 078	34 328	244 925	2
1 781	9 560	38 515	439 790	4 628	6 890	7 400	17 215	29 103	304 131	3
1 484	11 499	77 538	1 333 154	2 672	6 455	5 809	16 450	10 804	110 492	4
1 262	13 013	84 240	1 856 093	1 200	4 113	5 521	15 154	5 159	40 504	5
1 110	13 970	66 318	1 786 151	754	2 798	4 622	14 373	3 375	24 076	6
1 018	14 551	49 392	1 576 780	464	1 891	3 673	11 423	2 139	14 499	7
941	14 419	35 288	1 298 489	309	1 226	3 031	10 950	1 380	9 768	8
846	13 389	23 938	997 840	203	950	2 355	9 348	941	7 392	9
844	15 740	17 261	802 979	131	560	2 015	8 441	645	5 139	10
1 405	28 904	21 895	1 170 330	232	1 269	3 013	13 217	891	7 605	11
1 133	29 543	11 782	738 496	146	951	2 106	11 625	645	6 637	12
937	31 860	6 702	480 335	135	698	1 518	8 972	439	3 887	13
722	30 325	3 950	315 560	102	949	1 077	8 561	287	3 165	14
565	27 329	2 455	217 352	107	616	768	6 589	190	2 133	15
1 102	70 507	3 360	340 155	171	1 810	1 243	13 194	370	4 994	16
2 118	242 506	3 704	514 038	309	4 633	2 096	29 270	618	8 634	17
622	159 623	690	145 881	109	2 404	647	15 597	219	4 211	18
103	52 069	132	35 480	.	.	.	.	32	990	19
20	13 998	61	22 743	.	.	.	.	17	134	20
<b>20 446</b>	<b>800 786</b>	<b>524 179</b>	<b>14 385 100</b>	<b>14 643</b>	<b>42 595</b>	<b>54 650</b>	<b>234 533</b>	<b>98 326</b>	<b>825 240</b>	<b>21</b>
79	511	432	6 249	148	639	458	2 018	594	2 671	22
<b>männliche Lohn- und Einkommensteuerfälle nach der Grundtabelle besteuert</b>										
657	1 227	35 803	75 454	476	561	609	1 239	1 227	3 492	23
705	3 668	23 168	168 083	496	970	948	2 610	3 075	19 677	24
709	4 879	24 429	294 960	1 554	2 359	1 979	5 241	8 974	98 780	25
579	5 088	46 593	811 256	1 035	2 307	1 987	5 770	3 500	36 876	26
579	6 427	47 603	1 054 673	342	1 236	1 927	5 663	1 638	10 642	27
511	6 699	35 618	962 643	135	714	1 655	5 622	1 157	6 312	28
451	6 977	24 444	783 008	84	379	1 285	4 217	649	3 226	29
388	6 238	16 525	610 191	67	337	1 006	3 894	433	2 063	30
306	5 226	10 284	429 244	44	212	777	3 372	271	1 569	31
323	6 566	6 971	324 585	39	136	664	3 114	186	1 175	32
488	10 806	7 941	424 146	61	294	915	4 398	221	1 854	33
363	10 187	3 843	241 261	33	82	601	3 736	144	1 614	34
286	10 722	2 017	143 951	38	124	415	2 980	88	678	35
232	10 025	1 137	90 127	20	76	306	2 887	71	771	36
149	8 286	639	56 713	25	64	189	1 773	32	487	37
304	20 235	885	88 672	39	244	331	4 785	71	1 275	38
505	56 713	991	135 214	72	1 093	578	9 524	124	2 653	39
118	31 429	165	31 395	29	444	157	5 571	46	1 947	40
.	.	.	.	.	.	.	.	.	.	41
.	.	.	.	.	.	.	.	.	.	42
<b>7 680</b>	<b>225 049</b>	<b>289 105</b>	<b>6 735 376</b>	<b>4 606</b>	<b>11 917</b>	<b>16 379</b>	<b>80 357</b>	<b>21 919</b>	<b>195 152</b>	<b>43</b>
30	118	192	2 500	53	174	167	802	161	574	44
<b>männliche Lohn- und Einkommensteuerfälle nach der Splittingtabelle besteuert</b>										
410	879	9 669	19 211	356	446	1 419	2 098	5 517	18 432	45
661	2 205	8 318	50 707	1 590	1 606	4 591	6 468	31 253	225 248	46
1 072	4 680	14 086	144 830	3 074	4 532	5 421	11 973	20 129	205 351	47
905	6 410	30 945	521 897	1 637	4 147	3 822	10 680	7 304	73 615	48
683	6 586	36 637	801 419	858	2 877	3 594	9 491	3 521	29 862	49
599	7 270	30 700	823 507	619	2 084	2 967	8 751	2 218	17 764	50
567	7 575	24 948	793 773	380	1 512	2 388	7 206	1 490	11 273	51
553	8 181	18 763	688 298	242	889	2 025	7 056	947	7 705	52
540	8 163	13 654	568 596	159	738	1 578	5 977	670	5 823	53
521	9 174	10 290	478 394	92	424	1 351	5 327	459	3 964	54
917	18 099	13 954	746 184	171	974	2 098	8 820	670	5 751	55
770	19 355	7 939	497 236	113	869	1 505	7 889	501	5 023	56
651	21 139	4 685	336 384	97	574	1 103	5 992	351	3 209	57
490	20 300	2 813	225 433	82	873	771	5 675	216	2 393	58
416	19 044	1 816	160 639	82	552	579	4 816	158	1 646	59
798	50 272	2 475	251 483	132	1 566	912	8 410	299	3 720	60
1 613	185 793	2 713	378 823	237	3 540	1 518	19 747	494	5 981	61
504	128 195	525	114 486	80	1 961	490	10 026	173	2 264	62
.	.	.	.	.	.	107	2 261	.	.	63
.	.	.	.	.	.	32	5 513	.	.	64
<b>12 766</b>	<b>575 737</b>	<b>235 074</b>	<b>7 649 723</b>	<b>10 037</b>	<b>30 678</b>	<b>38 271</b>	<b>154 176</b>	<b>76 407</b>	<b>630 088</b>	<b>65</b>
49	393	240	3 749	95	465	291	1 216	433	2 097	66

## 4.3 Positive Einkunftsarten aller weiblichen

Lfd. Nr.	Summe der Einkünfte von ... bis unter ... EUR	Summe der Einkünfte		Darunter					
				Land- und Forstwirtschaft		Gewerbebetrieb			
		Fälle	1 000 EUR	Fälle	1 000 EUR	Fälle	1 000 EUR		
<b>weibliche Lohn- und Einkommensteuerfälle insgesamt</b>									
1	1 - 5 000	64 346	149 159	199	208	4 600	9 167		
2	5 000 - 10 000	77 415	580 089	253	434	4 978	23 684		
3	10 000 - 15 000	102 958	1 292 903	377	670	4 623	34 565		
4	15 000 - 20 000	93 734	1 627 632	274	620	3 377	32 856		
5	20 000 - 25 000	60 891	1 361 809	195	838	2 673	33 004		
6	25 000 - 30 000	45 303	1 241 581	143	723	1 883	26 354		
7	30 000 - 35 000	38 592	1 250 910	152	579	1 437	23 544		
8	35 000 - 40 000	27 915	1 041 335	121	430	1 165	21 067		
9	40 000 - 45 000	18 296	774 104	67	348	913	18 780		
10	45 000 - 50 000	13 273	628 560	50	172	687	15 776		
11	50 000 - 60 000	16 270	885 992	85	573	936	24 701		
12	60 000 - 70 000	5 304	340 402	32	537	558	20 004		
13	70 000 - 80 000	2 693	200 939	15	412	360	16 197		
14	80 000 - 90 000	1 487	125 735	13	297	241	12 659		
15	90 000 - 100 000	990	93 829	9	571	203	11 046		
16	100 000 - 125 000	1 519	168 700	16	516	331	24 433		
17	125 000 - 250 000	2 310	388 605	31	2 005	684	73 877		
18	250 000 - 500 000	511	163 856	12	1 458	231	52 525		
19	500 000 - 1 000 000	69	44 600	-	-	39	21 593		
20	1 000 000 und mehr	12	68 365	-	-	9	59 038		
21	<b>Insgesamt</b>	<b>573 888</b>	<b>12 429 104</b>	<b>2 044</b>	<b>11 391</b>	<b>29 928</b>	<b>554 869</b>		
22	Verlustfälle	5 129	- 20 528	15	49	77	223		
<b>weibliche Lohn- und Einkommensteuerfälle nach der Grundtabelle besteuert</b>									
23	1 - 5 000	36 302	75 929	34	49	1 670	3 158		
24	5 000 - 10 000	27 376	208 503	43	115	1 943	9 794		
25	10 000 - 15 000	56 831	716 447	187	292	2 136	16 062		
26	15 000 - 20 000	48 683	843 796	119	267	1 571	15 196		
27	20 000 - 25 000	30 192	674 863	71	333	1 165	14 733		
28	25 000 - 30 000	22 173	607 686	46	327	802	11 242		
29	30 000 - 35 000	17 954	581 441	63	257	599	10 104		
30	35 000 - 40 000	11 964	446 384	44	152	459	8 545		
31	40 000 - 45 000	7 638	323 236	23	104	360	7 613		
32	45 000 - 50 000	5 239	248 038	12	43	247	5 919		
33	50 000 - 60 000	6 195	337 007	22	124	367	10 483		
34	60 000 - 70 000	2 124	136 488	10	166	206	8 242		
35	70 000 - 80 000	1 205	89 912	6	102	144	6 881		
36	80 000 - 90 000	609	51 433	5	152	96	5 351		
37	90 000 - 100 000	402	38 109	4	192	72	3 999		
38	100 000 - 125 000	605	66 956	5	272	123	9 087		
39	125 000 - 250 000	852	142 002	14	787	263	29 255		
40	250 000 - 500 000	158	51 055	3	857	86	20 685		
41	500 000 - 1 000 000	19	12 466	-	-	15	9 247		
42	1 000 000 und mehr	5	56 191	-	-	5	53 165		
43	<b>Insgesamt</b>	<b>276 526</b>	<b>5 707 944</b>	<b>711</b>	<b>4 589</b>	<b>12 329</b>	<b>258 763</b>		
44	Verlustfälle	1 402	- 6 510	6	2	23	56		
<b>weibliche Lohn- und Einkommensteuerfälle nach der Splittingtabelle besteuert</b>									
45	1 - 5 000	28 044	73 230	165	159	2 930	6 009		
46	5 000 - 10 000	50 039	371 586	210	320	3 035	13 890		
47	10 000 - 15 000	46 127	576 456	190	378	2 487	18 503		
48	15 000 - 20 000	45 051	783 837	155	353	1 806	17 660		
49	20 000 - 25 000	30 699	686 946	124	505	1 508	18 271		
50	25 000 - 30 000	23 130	633 895	97	396	1 081	15 112		
51	30 000 - 35 000	20 638	669 468	89	322	838	13 440		
52	35 000 - 40 000	15 951	594 951	77	277	706	12 522		
53	40 000 - 45 000	10 658	450 868	44	243	553	11 167		
54	45 000 - 50 000	8 034	380 522	38	129	440	9 857		
55	50 000 - 60 000	10 075	548 984	63	449	569	14 218		
56	60 000 - 70 000	3 180	203 914	22	371	352	11 762		
57	70 000 - 80 000	1 488	111 026	9	310	216	9 316		
58	80 000 - 90 000	878	74 303	8	145	145	7 308		
59	90 000 - 100 000	588	55 720	5	380	131	7 047		
60	100 000 - 125 000	914	101 744	11	244	208	15 346		
61	125 000 - 250 000	1 458	246 603	17	1 219	421	44 622		
62	250 000 - 500 000	353	112 801	9	601	145	31 839		
63	500 000 - 1 000 000	50	32 134	-	-	24	12 346		
64	1 000 000 und mehr	7	12 174	-	-	4	5 873		
65	<b>Insgesamt</b>	<b>297 362</b>	<b>6 721 161</b>	<b>1 333</b>	<b>6 801</b>	<b>17 599</b>	<b>296 107</b>		
66	Verlustfälle	3 727	- 14 018	9	47	54	166		

\*) Einschließlich der Steuerfälle/Steuerpflichtigen ohne Einkommensteuerveranlagung, soweit Werte in der elektronischen Lohnsteuerbescheinigung enthalten waren.

1) Steuerfälle mit einer Summe der Einkünfte von Null sind nicht enthalten.

-Gliederung und Größenklassen der Summe der Einkünfte<sup>1)</sup>

**unbeschränkten Lohn- und Einkommensteuerfälle<sup>\*)</sup>**

positive Einkünfte aus										Lfd. Nr.
selbständiger Arbeit		nichtselbständiger Arbeit		Kapitalvermögen		Vermietung und Verpachtung		sonstigen Einkünften		
Fälle	1 000 EUR	Fälle	1 000 EUR	Fälle	1 000 EUR	Fälle	1 000 EUR	Fälle	1 000 EUR	
<b>weibliche Lohn- und Einkommensteuerfälle insgesamt</b>										
1 610	3 039	48 625	105 986	1 179	1 104	2 786	3 505	9 002	30 240	1
1 565	7 556	44 366	319 379	3 231	3 675	5 847	9 732	32 899	220 647	2
1 583	10 256	67 381	813 318	6 088	8 134	7 992	17 221	38 100	413 042	3
1 283	11 314	84 549	1 435 549	2 946	6 255	5 761	16 412	12 425	128 698	4
1 066	11 773	58 064	1 266 475	1 078	3 432	4 130	13 499	5 512	36 165	5
960	13 490	43 600	1 172 542	544	2 012	3 051	11 131	3 128	18 798	6
820	12 136	37 422	1 196 695	271	1 304	2 665	9 557	1 995	9 923	7
737	14 005	27 000	993 327	165	809	2 156	8 370	1 243	5 727	8
637	13 807	17 564	732 161	107	565	1 617	6 922	728	3 877	9
578	13 637	12 698	591 212	70	392	1 448	6 454	448	2 631	10
932	27 420	15 376	822 095	80	430	1 948	9 576	539	3 431	11
703	27 345	4 597	282 771	61	302	964	6 970	286	3 797	12
520	25 057	2 178	154 339	37	144	521	4 465	167	1 506	13
411	24 183	1 069	84 240	22	245	309	3 674	112	1 080	14
324	21 816	660	56 909	24	392	214	2 732	68	806	15
601	50 535	878	87 067	32	348	366	4 820	121	2 179	16
1 391	214 044	697	86 518	53	441	764	9 708	251	4 026	17
311	90 930	89	14 478	13	114	208	4 522	46	628	18
35	19 048	13	2 225	.	.	.	.	19	204	19
5	6 334	6	555	.	.	.	.	4	49	20
<b>16 072</b>	<b>617 726</b>	<b>466 832</b>	<b>10 217 840</b>	<b>16 008</b>	<b>32 608</b>	<b>42 772</b>	<b>150 909</b>	<b>107 093</b>	<b>887 454</b>	<b>21</b>
78	281	416	2 711	85	204	213	500	270	1 192	22
<b>weibliche Lohn- und Einkommensteuerfälle nach der Grundtabelle besteuert</b>										
710	1 276	33 009	67 730	373	391	426	658	1 245	3 832	23
708	3 500	22 645	165 722	561	744	973	1 955	4 189	28 349	24
774	5 009	31 908	385 202	3 796	3 897	3 535	6 213	26 075	301 286	25
663	5 597	42 245	716 246	1 968	3 648	2 510	6 984	8 632	97 567	26
574	6 299	28 770	626 662	470	1 620	1 517	5 144	3 350	21 369	27
482	6 360	21 400	576 239	172	969	1 075	3 859	1 842	10 064	28
382	5 795	17 421	557 238	64	521	885	3 348	1 236	5 254	29
362	6 891	11 570	426 013	39	264	687	2 559	781	2 836	30
298	5 774	7 350	306 683	26	121	532	2 226	397	1 711	31
290	6 786	4 987	232 635	25	233	467	2 011	213	1 026	32
391	11 029	5 833	311 975	27	155	676	2 792	250	1 343	33
286	10 210	1 854	115 075	12	24	309	1 974	105	1 372	34
241	10 691	988	70 826	16	71	201	1 426	67	651	35
160	8 954	447	35 440	6	77	109	1 229	46	490	36
125	7 516	290	25 642	6	148	78	437	24	358	37
235	19 232	363	36 769	9	87	125	1 134	49	699	38
470	70 577	292	36 787	19	125	260	3 334	86	1 983	39
82	23 153	26	5 380	5	28	59	1 152	13	96	40
.	.	.	.	.	.	.	.	.	.	41
.	.	.	.	.	.	.	.	.	.	42
<b>7 239</b>	<b>216 571</b>	<b>231 409</b>	<b>4 699 332</b>	<b>7 597</b>	<b>15 625</b>	<b>14 434</b>	<b>49 136</b>	<b>48 610</b>	<b>480 380</b>	<b>43</b>
18	59	123	665	32	52	51	123	96	444	44
<b>weibliche Lohn- und Einkommensteuerfälle nach der Splittingtabelle besteuert</b>										
900	1 764	15 616	38 256	806	712	2 360	2 847	7 757	26 408	45
857	4 056	21 721	153 657	2 670	2 931	4 874	7 776	28 710	192 297	46
809	5 247	35 473	428 115	2 292	4 236	4 457	11 008	12 025	111 756	47
620	5 718	42 304	719 302	978	2 608	3 251	9 428	3 793	31 131	48
492	5 473	29 294	639 813	608	1 812	2 613	8 355	2 162	14 796	49
478	7 130	22 200	596 303	372	1 043	1 976	7 272	1 286	8 734	50
438	6 341	20 001	639 456	207	783	1 780	6 209	759	4 669	51
375	7 114	15 430	567 314	126	545	1 469	5 812	462	2 891	52
339	8 034	10 214	425 479	81	444	1 085	4 696	331	2 166	53
288	6 851	7 711	358 577	45	159	981	4 443	235	1 605	54
541	16 391	9 543	510 119	53	275	1 272	6 784	289	2 088	55
417	17 135	2 743	167 696	49	278	655	4 996	181	2 425	56
279	14 366	1 190	83 514	21	73	320	3 039	100	855	57
251	15 228	622	48 800	16	169	200	2 445	66	590	58
199	14 300	370	31 267	18	244	136	2 295	44	448	59
366	31 303	515	50 297	23	261	241	3 685	72	1 480	60
921	143 467	405	49 731	34	316	504	6 373	165	2 043	61
229	67 776	63	9 098	8	86	149	3 371	33	532	62
.	.	.	.	.	.	15	939	.	.	63
.	.	.	.	.	.	.	.	.	.	64
<b>8 833</b>	<b>401 155</b>	<b>235 423</b>	<b>5 518 507</b>	<b>8 411</b>	<b>16 983</b>	<b>28 338</b>	<b>101 773</b>	<b>58 483</b>	<b>407 074</b>	<b>65</b>
60	221	293	2 046	53	152	162	377	174	748	66

5. Unbeschränkte Lohn- und Einkommensteuerfälle mit Einkünften aus Gewerbebetrieb

WZ 2008	Wirtschaftsabschnitt Wirtschaftsabteilung	Einkünfte aus Gewerbebetrieb	
		Fälle	1 000 EUR
<b>A</b>	<b>Land- und Forstwirtschaft, Fischerei</b>	<b>1 037</b>	<b>15 754</b>
01	Landwirtschaft und Jagd	721	9 547
02	Forstwirtschaft und Holzeinschlag	298	6 043
03	Fischerei und Aquakultur	18	163
<b>B</b>	<b>Bergbau und Gewinnung von Steinen und Erden</b>	<b>20</b>	<b>306</b>
05	Kohlenbergbau	.	.
06	Gewinnung von Erdöl und Erdgas	6	6
07	Erzbergbau	.	.
08	Gewinnung von Steinen und Erden, sonstiger Bergbau	6	249
09	Erbringung von Dienstleistungen für Bergbau und Gewinnung von Steinen	-	-
<b>C</b>	<b>Verarbeitendes Gewerbe</b>	<b>5 331</b>	<b>171 655</b>
10	Herstellung von Nahrungs- und Futtermitteln	965	36 394
11	Getränkeherstellung	.	.
12	Tabakverarbeitung	-	-
13	Herstellung von Textilien	146	2 027
14	Herstellung von Bekleidung	156	1 167
15	Herstellung von Leder, Lederwaren und Schuhen	62	1 635
16	Herstellung von Holz-, Flecht-, Korb- und Korkwaren (ohne Möbel)	411	9 345
17	Herstellung von Papier, Pappe und Waren daraus	27	1 352
18	Herstellung von Druckerzeugnissen	168	4 365
19	Kokerei und Mineralölverarbeitung	-	-
20	Herstellung von chemischen Erzeugnissen	32	604
21	Herstellung von pharmazeutischen Erzeugnissen	.	.
22	Herstellung von Gummi- und Kunststoffwaren	95	5 063
23	Herstellung von Glas, Glaswaren, Keramik, Verarbeitung von Steinen und Erden	474	10 502
24	Metallerzeugung und -bearbeitung	33	1 640
25	Herstellung von Metallerzeugnissen	1 228	47 044
26	Herstellung von Datenverarbeitungsgeräten, elektronischen und optischen Erzeugnissen	122	5 151
27	Herstellung von elektrischen Ausrüstungen	87	3 247
28	Maschinenbau	130	7 937
29	Herstellung von Kraftwagen und Kraftwagenteilen	41	1 811
30	Sonstiger Fahrzeugbau	.	.
31	Herstellung von Möbeln	225	5 568
32	Herstellung von sonstigen Waren	572	16 280
33	Reparatur und Installation von Maschinen und Ausrüstungen	319	9 867
<b>D / 35</b>	<b>Energieversorgung</b>	<b>7 918</b>	<b>43 237</b>
<b>E</b>	<b>Wasserversorgung, Abwasser- und Abfallentsorgung, Beseitigung von Umweltverschmutzungen</b>	<b>155</b>	<b>5 263</b>
36	Wasserversorgung	.	.
37	Abwasserentsorgung	15	455
38	Sammlung, Behandlung und Beseitigung von Abfällen	131	4 594
39	Beseitigung von Umweltverschmutzungen und sonstige Entsorgung	.	.
<b>F</b>	<b>Baugewerbe</b>	<b>14 000</b>	<b>359 667</b>
41	Hochbau	281	10 024
42	Tiefbau	137	6 417
43	Vorbereitende Baustellenarbeiten, Bauinstallation und sonstiges	13 582	343 226
<b>G</b>	<b>Handel, Instandhaltung und Reparatur von Kraftfahrzeugen</b>	<b>16 639</b>	<b>446 513</b>
45	Handel mit Kraftfahrzeugen, Instandhaltung und Reparatur von Kraftfahrzeugen	3 196	75 169
46	Großhandel (ohne Handel mit Kraftfahrzeugen)	2 650	83 518
47	Einzelhandel (ohne Handel mit Kraftfahrzeugen)	10 793	287 826

als Einzelunternehmer/in nach Wirtschaftsabschnitten und Wirtschaftsabteilungen

Summe der positiven Einkünfte		Summe der negativen Einkünfte		Summe der Einkünfte		WZ 2008
Fälle	1 000 EUR	Fälle	1 000 EUR	Fälle	1 000 EUR	
<b>1 022</b>	<b>44 593</b>	<b>307</b>	<b>- 2 097</b>	<b>1 037</b>	<b>42 496</b>	<b>A</b>
711	32 776	232	- 1 731	721	31 045	01
293	11 389	69	- 334	298	11 055	02
18	429	6	- 32	18	396	03
<b>20</b>	<b>613</b>	<b>5</b>	<b>- 12</b>	<b>20</b>	<b>601</b>	<b>B</b>
.	.	.	.	.	.	05
.	.	.	.	6	77	06
.	.	.	.	.	.	07
6	393	-	-	6	393	08
-	-	-	-	-	-	09
<b>5 158</b>	<b>215 585</b>	<b>892</b>	<b>- 4 403</b>	<b>5 331</b>	<b>211 182</b>	<b>C</b>
948	41 988	117	- 678	965	41 309	10
.	.	.	.	.	.	11
-	-	-	-	-	-	12
134	3 333	35	- 90	146	3 243	13
143	2 064	38	- 55	156	2 009	14
60	2 058	16	- 37	62	2 020	15
390	11 991	93	- 423	411	11 568	16
24	1 579	7	- 7	27	1 572	17
161	5 734	32	- 377	168	5 357	18
-	-	-	-	-	-	19
31	899	3	- 2	32	896	20
.	.	-	-	.	.	21
90	6 357	16	- 120	95	6 237	22
462	13 303	64	- 290	474	13 013	23
32	1 964	6	- 20	33	1 944	24
1 202	58 358	184	- 1 094	1 228	57 263	25
115	7 283	26	- 101	122	7 182	26
87	4 424	15	- 78	87	4 346	27
130	9 454	23	- 111	130	9 343	28
40	2 354	6	- 21	41	2 333	29
.	.	.	.	.	.	30
219	6 989	30	- 179	225	6 811	31
540	21 643	127	- 443	572	21 200	32
313	12 380	48	- 234	319	12 146	33
<b>7 894</b>	<b>334 984</b>	<b>1 989</b>	<b>- 3 963</b>	<b>7 918</b>	<b>331 021</b>	<b>D / 35</b>
<b>154</b>	<b>7 393</b>	<b>22</b>	<b>- 415</b>	<b>155</b>	<b>6 978</b>	<b>E</b>
.	.	-	-	.	.	36
15	639	.	.	15	639	37
.	.	.	.	131	5 976	38
.	.	.	.	.	.	39
<b>13 707</b>	<b>427 145</b>	<b>1 569</b>	<b>- 9 268</b>	<b>14 000</b>	<b>417 877</b>	<b>F</b>
276	12 467	40	- 338	281	12 129	41
131	7 326	23	- 104	137	7 222	42
13 300	407 352	1 506	- 8 826	13 582	398 526	43
<b>15 950</b>	<b>596 326</b>	<b>3 071</b>	<b>- 18 796</b>	<b>16 639</b>	<b>577 530</b>	<b>G</b>
3 046	102 831	527	- 5 524	3 196	97 307	45
2 572	113 254	467	- 2 224	2 650	111 029	46
10 332	380 241	2 077	- 11 048	10 793	369 193	47

Noch: 5. Unbeschränkte Lohn- und Einkommensteuerfälle mit Einkünften aus Gewerbebetrieb

WZ 2008	Wirtschaftsabschnitt Wirtschaftsabteilung	Einkünfte aus Gewerbebetrieb	
		Fälle	1 000 EUR
<b>H</b>	<b>Verkehr und Lagerei</b>	<b>2 613</b>	<b>94 379</b>
49	Landverkehr u. Transport in Rohrfernleitungen	1 787	67 745
50	Schifffahrt	3	101
51	Luftfahrt	9	163
52	Lagerei, Erbringung von sonstigen Dienstleistungen für den Verkehr	517	20 014
53	Post-, Kurier- und Expressdienste	297	6 356
<b>I</b>	<b>Gastgewerbe</b>	<b>5 749</b>	<b>103 843</b>
55	Beherbergung	1 194	23 034
56	Gastronomie	4 555	80 809
<b>J</b>	<b>Information und Kommunikation</b>	<b>1 845</b>	<b>31 253</b>
58	Verlagswesen	78	1 583
59	Herstellung, Verleih und Vertrieb von Filmen und Fernsehprogrammen, Kinos, Tonstudios, Verlegen von Musik	137	1 799
60	Rundfunkveranstalter	.	.
61	Telekommunikation	.	.
62	Erbringung von Dienstleistungen der Informationstechnologie	1 339	22 295
63	Informationsdienstleistungen	270	5 283
<b>K</b>	<b>Erbringung von Finanz- und Versicherungsdienstleistungen</b>	<b>5 062</b>	<b>133 924</b>
64	Erbringung von Finanzdienstleistungen	.	.
65	Versicherungen, Rückversicherungen und Pensionskassen	.	.
66	Mit Finanz- und Versicherungsdienstleistungen verbundene Tätigkeiten	5 048	133 546
<b>L / 68</b>	<b>Grundstücks- und Wohnungswesen</b>	<b>2 512</b>	<b>72 358</b>
<b>M</b>	<b>Erbringung von freiberuflichen, wissenschaftlichen und technischen Dienstleistungen</b>	<b>4 596</b>	<b>80 201</b>
69	Rechts- und Steuerberatung, Wirtschaftsprüfung	778	10 519
70	Verwaltung und Führung von Unternehmen und Betrieben	696	20 049
71	Architektur- und Ingenieurbüros, technische, physikalische und chemische Untersuchung	841	17 015
72	Forschung und Entwicklung	45	1 853
73	Werbung und Marktforschung	974	14 524
74	Sonstige freiberufliche, wissenschaftliche und technische Tätigkeiten	1 164	15 213
75	Veterinärwesen	98	1 028
<b>N</b>	<b>Erbringung von sonstigen wirtschaftlichen Dienstleistungen</b>	<b>6 054</b>	<b>118 820</b>
77	Vermietung von beweglichen Sachen	582	17 619
78	Vermittlung und Überlassung von Arbeitskräften	118	3 531
79	Reisebüros,-veranstaltungen, Erbringung sonstiger Reservierungsdienstleistungen	381	9 982
80	Wach- und Sicherheitsdienste sowie Detekteien	134	5 555
81	Gebäudebetreuung; Garten- und Landschaftsbau	3 081	58 667
82	Erbringung von wirtschaftlichen Dienstleistungen für Unternehmen und Privatpersonen a.n.g.	1 758	23 467
<b>P / 85</b>	<b>Erziehung und Unterricht</b>	<b>766</b>	<b>7 970</b>
<b>Q</b>	<b>Gesundheits- und Sozialwesen</b>	<b>1 411</b>	<b>15 570</b>
86	Gesundheitswesen	1 147	8 951
87	Heime (ohne Erholungs- und Ferienheime)	7	446
88	Sozialwesen (ohne Heime)	257	6 173
<b>R</b>	<b>Kunst, Unterhaltung und Erholung</b>	<b>2 207</b>	<b>27 763</b>
90	Kreative, künstlerische und unterhaltende Tätigkeiten	846	8 674
91	Bibliotheken, Archive, Museen, botanische und zoologische Gärten	10	99
92	Spiel-, Wett- und Lotteriewesen	96	4 355
93	Erbringung von Dienstleistungen des Sports, der Unterhaltung und der Erholung	1 255	14 635
<b>S</b>	<b>Erbringung von sonstigen Dienstleistungen</b>	<b>13 947</b>	<b>221 941</b>
94	Interessenvertretungen sowie kirchliche und sonstige religiöse Vereinigungen (ohne Sozialwesen und Sport)	3	13
95	Reparatur von Datenverarbeitungsgeräten und Gebrauchsgütern	446	6 833
96	Erbringung von sonstigen überwiegend persönlichen Dienstleistungen	13 498	215 095
<b>A-S</b>	<b>Insgesamt</b>	<b>100 368</b>	<b>1 962 143</b>

als Einzelunternehmer/in nach Wirtschaftsabschnitten und Wirtschaftsabteilungen

Summe der positiven Einkünfte		Summe der negativen Einkünfte		Summe der Einkünfte		WZ 2008
Fälle	1 000 EUR	Fälle	1 000 EUR	Fälle	1 000 EUR	
<b>2 555</b>	<b>109 810</b>	<b>301</b>	<b>- 2 320</b>	<b>2 613</b>	<b>107 490</b>	<b>H</b>
1 753	76 771	191	- 1 383	1 787	75 388	49
3	172	-	-	3	172	50
.	.	.	.	9	303	51
503	24 571	65	- 722	517	23 849	52
.	.	.	.	297	7 777	53
<b>5 564</b>	<b>139 259</b>	<b>852</b>	<b>- 5 795</b>	<b>5 749</b>	<b>133 464</b>	<b>I</b>
1 165	34 254	251	- 1 861	1 194	32 392	55
4 399	105 005	601	- 3 933	4 555	101 072	56
<b>1 798</b>	<b>64 141</b>	<b>347</b>	<b>- 1 031</b>	<b>1 845</b>	<b>63 111</b>	<b>J</b>
76	2 681	24	- 113	78	2 568	58
133	3 887	29	- 62	137	3 825	59
.	.	-	-	.	.	60
.	.	3	- 9	.	.	61
1 305	48 061	243	- 689	1 339	47 372	62
265	8 996	48	- 157	270	8 839	63
<b>5 012</b>	<b>172 031</b>	<b>784</b>	<b>- 2 633</b>	<b>5 062</b>	<b>169 399</b>	<b>K</b>
.	.	.	.	.	.	64
.	.	.	.	.	.	65
4 998	171 055	780	- 2 605	5 048	168 450	66
<b>2 469</b>	<b>157 014</b>	<b>675</b>	<b>- 5 375</b>	<b>2 512</b>	<b>151 639</b>	<b>L / 68</b>
<b>4 493</b>	<b>190 736</b>	<b>1 022</b>	<b>- 6 055</b>	<b>4 596</b>	<b>184 681</b>	<b>M</b>
770	30 681	148	- 879	778	29 802	69
674	38 557	198	- 1 626	696	36 931	70
825	51 656	261	- 2 167	841	49 488	71
44	4 855	18	- 94	45	4 761	72
952	22 536	125	- 346	974	22 189	73
1 133	36 207	238	- 778	1 164	35 428	74
95	6 246	34	- 164	98	6 082	75
<b>5 926</b>	<b>178 560</b>	<b>844</b>	<b>- 3 887</b>	<b>6 054</b>	<b>174 673</b>	<b>N</b>
571	34 009	135	- 1 144	582	32 865	77
113	5 024	25	- 187	118	4 837	78
373	12 605	49	- 129	381	12 476	79
132	6 201	11	- 40	134	6 161	80
3 024	78 304	379	- 1 513	3 081	76 791	81
1 713	42 417	245	- 874	1 758	41 542	82
<b>749</b>	<b>22 787</b>	<b>190</b>	<b>- 841</b>	<b>766</b>	<b>21 946</b>	<b>P / 85</b>
<b>1 384</b>	<b>104 789</b>	<b>449</b>	<b>- 3 002</b>	<b>1 411</b>	<b>101 787</b>	<b>Q</b>
1 123	94 754	407	- 2 690	1 147	92 065	86
.	.	.	.	7	854	87
.	.	.	.	257	8 869	88
<b>2 165</b>	<b>60 905</b>	<b>396</b>	<b>- 1 594</b>	<b>2 207</b>	<b>59 311</b>	<b>R</b>
832	23 044	190	- 532	846	22 512	90
.	.	.	.	10	191	91
.	.	.	.	96	5 163	92
1 228	32 419	193	- 973	1 255	31 446	93
<b>13 600</b>	<b>323 483</b>	<b>1 774</b>	<b>- 6 734</b>	<b>13 947</b>	<b>316 749</b>	<b>S</b>
3	68	-	-	3	68	94
427	9 935	71	- 369	446	9 565	95
13 170	313 480	1 703	- 6 364	13 498	307 116	96
<b>97 754</b>	<b>3 318 060</b>	<b>18 365</b>	<b>- 81 311</b>	<b>100 368</b>	<b>3 236 749</b>	<b>A-S</b>

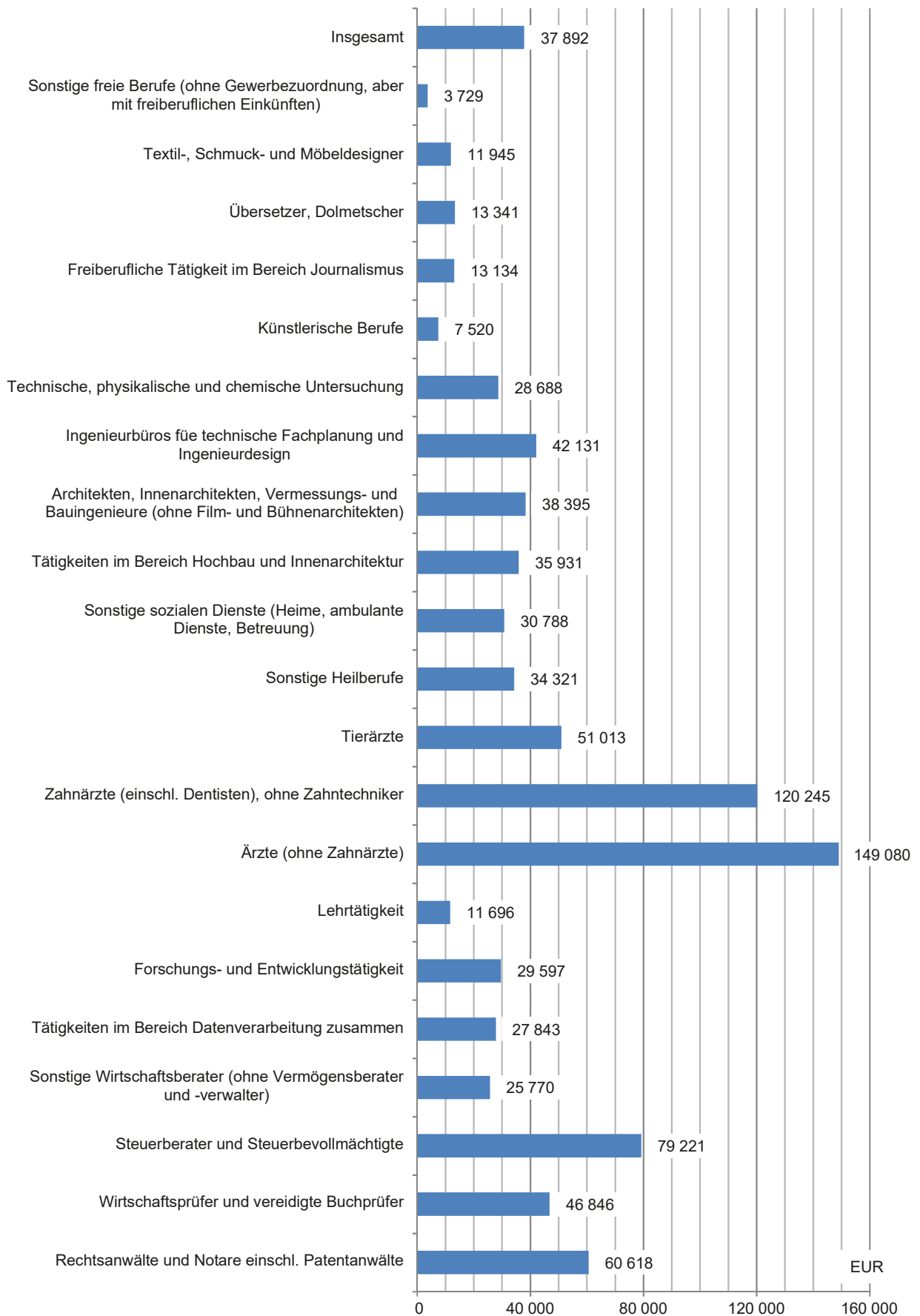
**6. Unbeschränkte Lohn- und Einkommensteuerfälle mit Einkünften aus freiberuflicher Arbeit nach ausgewählten Berufsgruppen**

Ausgewählte Berufsgruppe	Einkünfte aus freiberuflicher Arbeit <sup>1)</sup>		Summe der positiven Einkünfte	Summe der negativen Einkünfte	Summe der Einkünfte
	Fälle	1 000 EUR			
Rechtsanwälte und Notare einschl. Patentanwälte	1 395	84 562	103 032	- 2 208	100 824
Wirtschaftsprüfer und vereidigte Buchprüfer	26	1 218	1 893	- 42	1 851
Steuerberater und Steuerbevollmächtigte	620	49 117	60 221	- 1 410	58 810
Sonstige Wirtschaftsberater (ohne Vermögensberater und -verwalter)	631	16 261	47 371	- 1 577	45 794
Tätigkeiten im Bereich Datenverarbeitung zusammen	529	14 729	26 213	- 499	25 714
Forschungs- und Entwicklungstätigkeit	176	5 209	12 332	- 157	12 176
Lehrtätigkeit	4 074	47 651	128 547	- 1 763	126 784
Ärzte (ohne Zahnärzte)	3 279	488 832	569 818	- 5 963	563 855
Zahnärzte (einschl. Dentisten), ohne Zahntechniker	1 709	205 499	214 683	- 2 811	211 872
Tierärzte	319	16 273	21 247	- 337	20 910
Sonstige Heilberufe	4 561	156 536	250 732	- 3 459	247 273
Sonstige sozialen Dienste (Heime, ambulante Dienste, Betreuung)	480	14 778	17 457	- 309	17 148
Tätigkeiten im Bereich Hochbau und Innenarchitektur	565	20 301	27 625	- 863	26 762
Architekten, Innenarchitekten, Vermessungs- und Bauingenieure (ohne Film- und Bühnenarchitekten)	3 281	125 973	182 587	- 5 847	176 740
Ingenieurbüros für technische Fachplanung und Ingenieurdesign	655	27 596	39 192	- 714	38 478
Technische, physikalische und chemische Untersuchung	16	459	726	- 26	700
Künstlerische Berufe	3 087	23 215	88 693	- 1 737	86 956
Freiberufliche Tätigkeit im Bereich Journalismus	686	9 010	21 292	- 340	20 953
Übersetzer, Dolmetscher	323	4 309	7 971	- 112	7 859
Textil-, Schmuck- und Möbeldesigner	435	5 196	9 467	- 244	9 223
Sonstige freie Berufe (ohne Gewerbezuordnung, aber mit freiberuflichen Einkünften)	7 622	28 419	271 757	- 5 759	265 998
<b>Freie Berufe insgesamt</b>	<b>36 175</b>	<b>1 370 730</b>	<b>2 185 660</b>	<b>- 37 247</b>	<b>2 148 413</b>

1) positive Einkünfte aus freiberuflicher Tätigkeit



## Durchschnittliche Einkünfte in ausgewählten freien Berufen in Euro

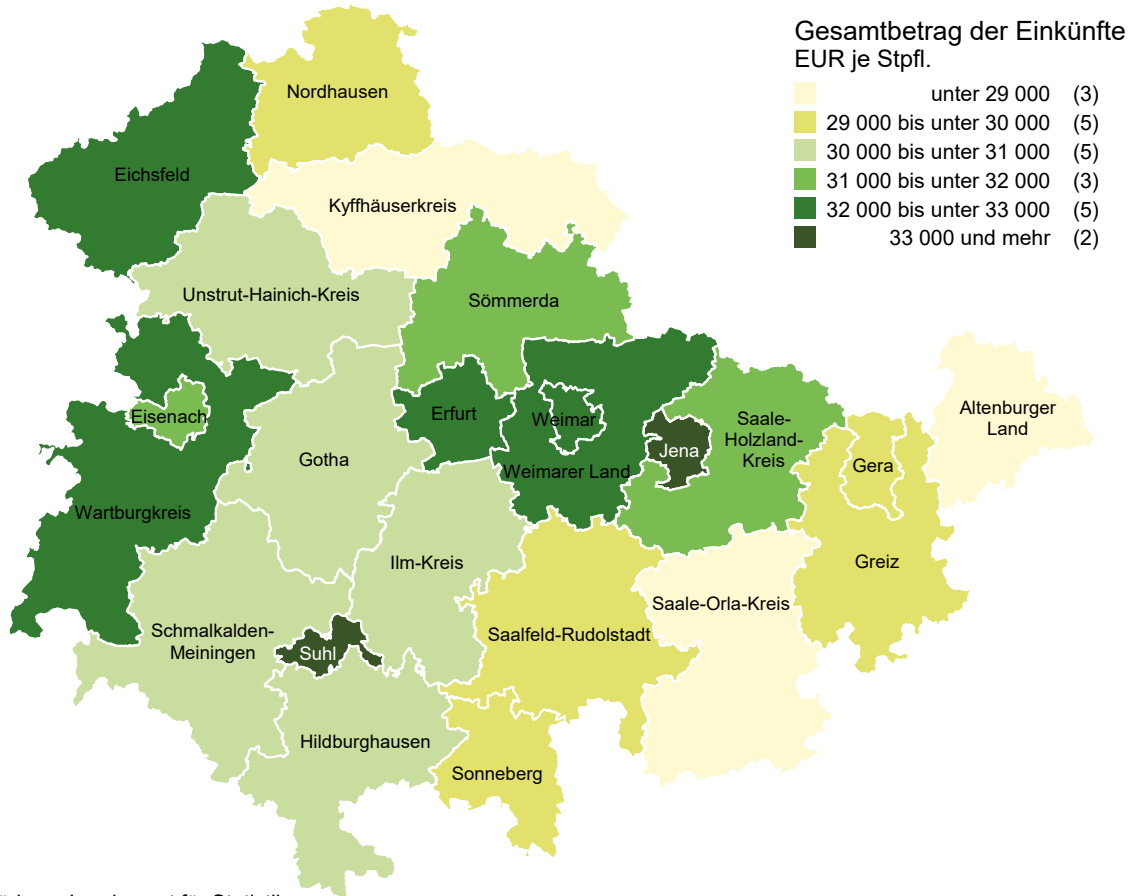


7. Unbeschränkte Lohn- und Einkommensteuerpflichtige \*) mit positivem Gesamtbetrag der Einkünfte nach Kreisen

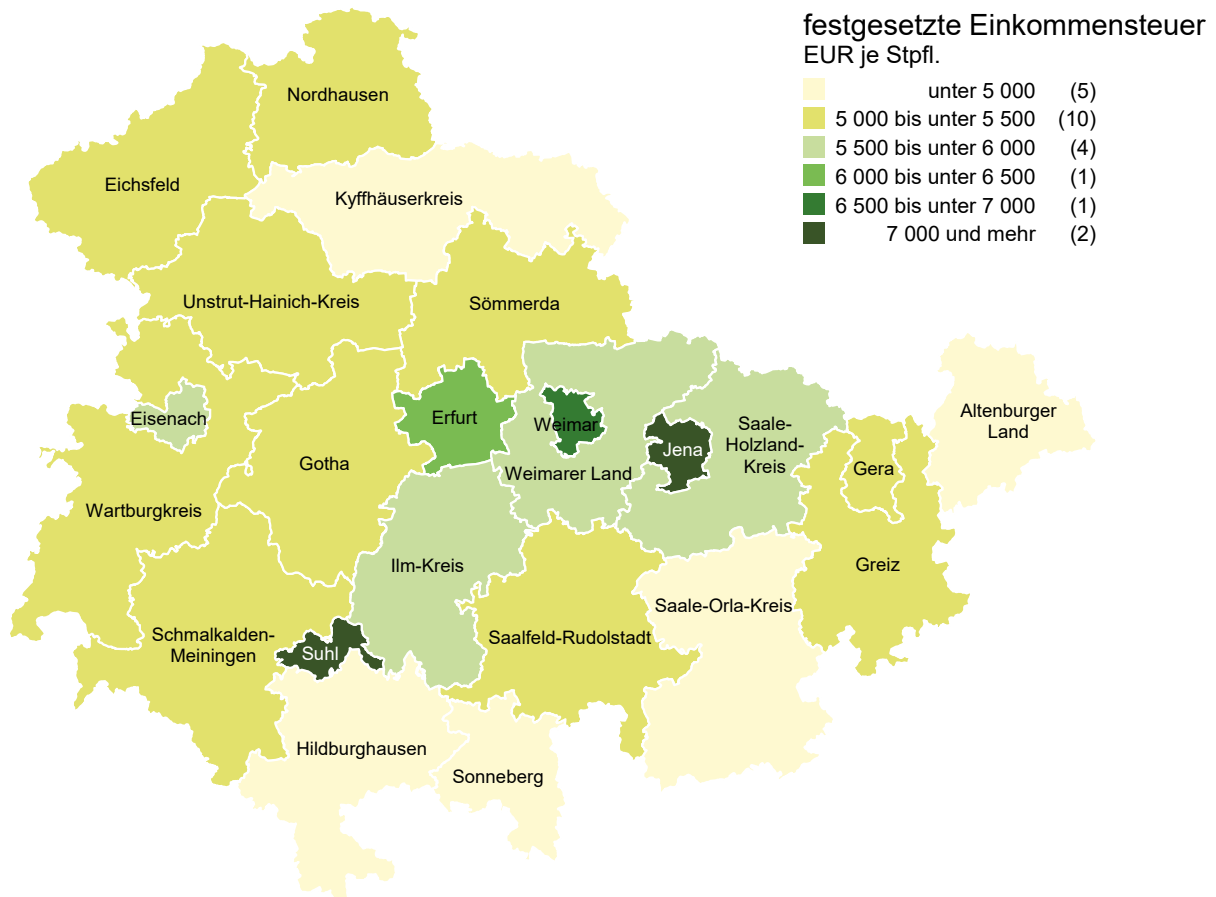
Kreisfreie Stadt Landkreis Land	Gesamtbetrag der Einkünfte			Einkommen	zu versteuerndes Einkommen	festgesetzte Einkommensteuer
	Stpfl.	1 000 EUR	EUR je Stpfl.			
Stadt Erfurt	103 378	3 315 817	32 075	2 866 112	2 808 792	538 553
Stadt Gera	43 181	1 265 857	29 315	1 082 477	1 067 622	181 116
Stadt Jena	52 072	1 767 503	33 943	1 530 836	1 492 744	313 364
Stadt Suhl	17 078	574 378	33 633	500 040	493 897	100 002
Stadt Weimar	29 899	963 322	32 219	827 405	808 218	158 930
Stadt Eisenach	19 561	614 530	31 416	531 114	522 249	93 919
Eichsfeld	44 267	1 428 224	32 264	1 195 441	1 177 058	191 767
Nordhausen	36 475	1 088 827	29 851	929 247	916 312	150 403
Wartburgkreis	56 627	1 840 271	32 498	1 562 789	1 541 432	255 540
Unstrut-Hainich-Kreis	45 450	1 375 899	30 273	1 166 296	1 149 500	189 265
Kyffhäuserkreis	32 309	935 884	28 967	792 971	783 871	122 592
Schmalkalden-Meiningen	57 894	1 771 738	30 603	1 504 692	1 484 702	244 180
Gotha	62 894	1 922 651	30 570	1 643 476	1 617 434	272 268
Sömmerda	31 622	981 988	31 054	837 097	824 863	136 052
Hildburghausen	30 738	927 071	30 160	781 668	771 606	123 440
Ilm-Kreis	49 724	1 520 562	30 580	1 300 745	1 278 708	221 566
Weimarer Land	37 595	1 203 899	32 023	1 029 295	1 010 354	177 207
Sonneberg	26 581	790 210	29 728	669 965	661 689	104 519
Saalfeld-Rudolstadt	49 617	1 474 757	29 723	1 258 774	1 242 268	207 550
Saale-Holzland-Kreis	38 258	1 193 615	31 199	1 015 881	998 752	170 913
Saale-Orla-Kreis	38 308	1 082 819	28 266	915 989	904 984	139 685
Greiz	45 526	1 347 805	29 605	1 138 556	1 122 124	181 675
Altenburger Land	39 894	1 149 074	28 803	973 963	961 059	151 923
<b>Thüringen</b>	<b>988 948</b>	<b>30 536 702</b>	<b>30 878</b>	<b>26 054 827</b>	<b>25 640 240</b>	<b>4 426 429</b>
davon						
kreisfreie Städte	265 169	8 501 408	32 060	7 337 985	7 193 522	1 385 884
Landkreise	723 779	22 035 294	30 445	18 716 843	18 446 718	3 040 545

\*) Einschließlich der Steuerfälle/Steuerpflichtigen ohne Einkommensteuerveranlagung, soweit Werte in der elektronischen Lohnsteuerbescheinigung enthalten waren.

### Gesamtbetrag der Einkünfte je unbeschränkt Steuerpflichtigen ohne Verlustfälle nach kreisfreien Städten und Landkreisen



### Festgesetzte Einkommensteuer je unbeschränkt Steuerpflichtigen ohne Verlustfälle nach kreisfreien Städten und Landkreisen



8. Unbeschränkte Lohn- und Einkommensteuerfälle <sup>\*)</sup> mit Summe der

Lfd. Nr.	Alter von ... bis unter ... Jahren	Bruttolohn		Summe der Einkünfte		Summe der Einkünfte je Steuerfall
		Anzahl	1 000 EUR	Anzahl	1 000 EUR	EUR
<b>Lohn- und Einkommensteuerfälle insgesamt</b>						
1	Ohne Altersangabe	-	-	-	-	-
2	unter 20	30 131	132 113	22 491	108 959	4 845
3	20 - 30	160 831	2 886 636	157 855	2 727 745	17 280
4	30 - 40	208 033	5 336 407	221 223	5 523 326	24 967
5	40 - 50	221 607	6 685 523	248 341	7 581 338	30 528
6	50 - 60	275 522	8 318 580	313 535	9 460 405	30 173
7	60 - 65	95 198	2 450 858	128 519	3 110 500	24 203
8	65 oder älter	39 658	428 543	140 929	2 102 923	14 922
<b>9</b>	<b>Insgesamt</b>	<b>1 030 980</b>	<b>26 238 660</b>	<b>1 232 893</b>	<b>30 615 197</b>	<b>24 832</b>
<b>männlich</b>						
10	Ohne Altersangabe	-	-	-	-	-
11	unter 20	17 513	84 202	13 721	69 693	5 079
12	20 - 30	88 215	1 719 922	87 375	1 638 827	18 756
13	30 - 40	112 862	3 285 641	121 994	3 468 965	28 436
14	40 - 50	114 520	3 909 675	132 165	4 600 118	34 806
15	50 - 60	138 002	4 633 706	160 437	5 429 922	33 845
16	60 - 65	48 673	1 408 953	66 780	1 814 727	27 175
17	65 oder älter	23 529	307 364	71 404	1 184 369	16 587
<b>18</b>	<b>Insgesamt</b>	<b>543 314</b>	<b>15 349 462</b>	<b>653 876</b>	<b>18 206 621</b>	<b>27 844</b>
<b>weiblich</b>						
19	Ohne Altersangabe	-	-	-	-	-
20	unter 20	12 618	47 911	8 770	39 266	4 477
21	20 - 30	72 616	1 166 714	70 480	1 088 919	15 450
22	30 - 40	95 171	2 050 766	99 229	2 054 361	20 703
23	40 - 50	107 087	2 775 848	116 176	2 981 220	25 661
24	50 - 60	137 520	3 684 874	153 098	4 030 483	26 326
25	60 - 65	46 525	1 041 905	61 739	1 295 773	20 988
26	65 oder älter	16 129	121 179	69 525	918 555	13 212
<b>27</b>	<b>Insgesamt</b>	<b>487 666</b>	<b>10 889 199</b>	<b>579 017</b>	<b>12 408 576</b>	<b>21 430</b>

\*) Einschließlich der Steuerfälle/Steuerpflichtigen ohne Einkommensteuerveranlagung, soweit Werte in der elektronischen Lohnsteuerbescheinigung enthalten waren.

**individuellen Einkünfte nach Alter und Geschlecht**

Summe der positiven Einkünfte	Darunter aus			Summe der negativen Einkünfte	Anzurechnende Lohnsteuer	Lfd. Nr.
	Gewerbebetrieb	selbständiger Arbeit	nichtselbständiger Arbeit			
1 000 EUR						
<b>Lohn- und Einkommensteuerfälle insgesamt</b>						
-	-	-	-	-	-	1
109 055	2 002	72	105 428	- 95	1 924	2
2 736 229	58 640	13 362	2 654 800	- 8 484	321 876	3
5 553 437	384 879	120 730	4 999 283	- 30 111	741 149	4
7 641 108	800 226	379 342	6 313 496	- 59 770	1 030 513	5
9 531 064	783 804	601 132	7 860 766	- 70 659	1 278 008	6
3 132 028	261 138	201 200	2 308 056	- 21 528	349 588	7
2 126 723	249 650	103 466	370 077	- 23 800	53 038	8
<b>30 829 645</b>	<b>2 540 339</b>	<b>1 419 304</b>	<b>24 611 906</b>	<b>- 214 448</b>	<b>3 776 096</b>	<b>9</b>
<b>männlich</b>						
-	-	-	-	-	-	10
69 775	750	63	68 173	- 82	1 252	11
1 644 542	45 697	6 262	1 586 497	- 5 716	200 577	12
3 488 807	310 165	64 082	3 084 096	- 19 843	475 888	13
4 640 547	641 249	215 692	3 690 547	- 40 429	627 172	14
5 477 921	617 658	337 253	4 367 173	- 47 999	738 996	15
1 829 382	202 912	108 081	1 324 870	- 14 655	215 987	16
1 200 713	166 816	69 864	270 000	- 16 345	42 134	17
<b>18 351 688</b>	<b>1 985 247</b>	<b>801 297</b>	<b>14 391 356</b>	<b>- 145 067</b>	<b>2 302 005</b>	<b>18</b>
<b>weiblich</b>						
-	-	-	-	-	-	19
39 280	1 252	9	37 255	- 14	673	20
1 091 687	12 943	7 101	1 068 302	- 2 768	121 299	21
2 064 630	74 713	56 647	1 915 187	- 10 268	265 261	22
3 000 561	158 977	163 650	2 622 949	- 19 342	403 341	23
4 053 143	166 147	263 879	3 493 593	- 22 660	539 013	24
1 302 646	58 226	93 119	983 187	- 6 873	133 601	25
926 010	82 834	33 602	100 077	- 7 456	10 904	26
<b>12 477 957</b>	<b>555 092</b>	<b>618 007</b>	<b>10 220 550</b>	<b>- 69 381</b>	<b>1 474 092</b>	<b>27</b>





