



STATISTISCHER BERICHT

L II - vj 2 / 19

Gemeindefinanzen in Thüringen 1.1.-30.6.2019

Bestell-Nr. 11 203

Zeichenerklärung

- nichts vorhanden (genau Null)
- 0 weniger als die Hälfte von 1 in der letzten besetzten Stelle, jedoch mehr als nichts
- . Zahlenwert unbekannt oder geheim zu halten
- ... Zahlenwert lag bei Redaktionsschluss noch nicht vor
- x Tabellenfach gesperrt, weil Aussage nicht sinnvoll
- p vorläufige Zahl
- r berichtigte Zahl
- / Zahlenwert nicht sicher genug
- () Aussagewert eingeschränkt

Anmerkung: Abweichungen in den Summen, auch im Vergleich zu anderen Veröffentlichungen, erklären sich aus dem Runden von Einzelwerten.

Herausgeber:

Thüringer Landesamt für Statistik

Europaplatz 3, 99091 Erfurt

Postfach 90 01 63, 99104 Erfurt

Telefon: 0361 57331-9642

Telefax: 0361 57331-9699

Internet: statistik.thueringen.de

E-Mail: auskunft@statistik.thueringen.de

Auskunft erteilt:

Referat: Öffentliche Finanzen,
Personal im öffentlichen Dienst

Telefon: 0361 57334-3262

Herausgegeben im Oktober 2019

Heft-Nr.: 205/19

Preis: 6,25 Euro

© Thüringer Landesamt für Statistik, Erfurt, 2019

Vervielfältigung und Verbreitung, auch auszugsweise, mit Quellenangabe gestattet.

Inhaltsverzeichnis

	Seite
Vorbemerkungen	3
Gesamteinschätzung	5
Grafiken	
1. Ausgewählte Ausgaben und Einnahmen 1.1. - 30.6.2018 und 1.1. - 30.6.2019 nach Arten	6
2. Ausgaben der kreisfreien Städte für Sachinvestitionen 1.1. - 30.6.2018 und 1.1. - 30.6.2019	7
3. Einnahmen der kreisfreien Städte aus laufenden Zuweisungen und Zuschüssen 1.1. - 30.6.2018 und 1.1. - 30.6.2019	7
4. Ausgaben der Gemeinden und Gemeindeverbände für Sachinvestitionen 1.1. - 30.6.2019 nach Landkreisen	8
5. Einnahmen der Gemeinden und Gemeindeverbände aus laufenden Zuweisungen und Zuschüssen 1.1. - 30.6.2019 nach Landkreisen	9
Tabellen	
1. Kassenmäßige Ausgaben und Einnahmen sowie Schulden der Gemeinden und Gemeindeverbände nach Arten	10
2. Kassenmäßige Ausgaben und Einnahmen 1.1. - 30.6.2019 nach Arten und Gebietskörperschaftsgruppen/Gemeindegrößenklassen in 1000 EUR	12
3. Kassenmäßige Ausgaben und Einnahmen 1.1. - 30.6.2019 nach Arten und Gebietskörperschaftsgruppen/Gemeindegrößenklassen in EUR je Einwohner	16
4. Kassenmäßige Ausgaben und Einnahmen nach Arten Gemeinden und Gemeindeverbände	20
5. Kassenmäßige Ausgaben und Einnahmen nach Arten Kreisfreie Städte	22
6. Kassenmäßige Ausgaben und Einnahmen nach Arten Kreisangehörige Gemeinden	24
7. Kassenmäßige Ausgaben und Einnahmen nach Arten Verwaltungsgemeinschaften ohne Mitgliedsgemeinden	26
8. Kassenmäßige Ausgaben und Einnahmen nach Arten Einheitsgemeinden	28
9. Kassenmäßige Ausgaben und Einnahmen nach Arten Erfüllende einschließlich beauftragende Gemeinden	30

10. Kassenmäßige Ausgaben und Einnahmen nach Arten Verwaltungsgemeinschaften einschließlich Mitgliedsgemeinden	32
11. Kassenmäßige Ausgaben und Einnahmen nach Arten Landratsämter	34
12. Ausgewählte kassenmäßige Ausgaben und Einnahmen 1.1. - 30.6.2019 nach Arten, kreisfreien Städten und Landkreisen in 1000 EUR	36
13. Ausgewählte kassenmäßige Ausgaben und Einnahmen 1.1. - 30.6.2019 nach Arten, kreisfreien Städten und Landkreisen in EUR je Einwohner	40
14. Ausgewählte Ausgaben für besondere Finanzierungsvorgänge 1.1. - 30.6.2019 nach kreisfreien Städten und Landkreisen in 1000 EUR	44
15. Ausgewählte Einnahmen aus besonderen Finanzierungsvorgängen 1.1. - 30.6.2019 nach kreisfreien Städten und Landkreisen in 1000 EUR	45
16. Kassenmäßiger Schuldenstand am 30.6.2019 nach Gebietskörperschaftsgruppen und Gemeindegrößenklassen	46
17. Kassenmäßiger Schuldenstand am 30.6.2019 nach kreisfreien Städten und Landkreisen	47
18. Kassenmäßiger Schuldenstand am 30.6.2019 nach Landratsämtern	48
19. Einwohner am 30.6.2018 nach Gebietskörperschaftsgruppen und Größenklassen	49
20. Einwohner am 30.6.2018 nach kreisfreien Städten und Landkreisen	50
Zuordnungsschlüssel für den Tabellenteil	51

Vorbemerkungen

Die vorliegende Veröffentlichung basiert auf den Ergebnissen der vierteljährlichen Kassenstatistik. Sie weist die Ist-Ausgaben und die Ist-Einnahmen in der Gruppierung nach Ausgabe- und Einnahmearten entsprechend der Kommunalen Haushaltssystematik aus.

Die Daten der vierteljährlichen Kassenstatistik werden den Kassenabschlüssen der Gebietskörperschaften entnommen (Sekundärstatistik) und von den Gemeinden und Gemeindeverbänden in elektronischer Form dem Landesamt für Statistik übergeben.

Den im Bericht enthaltenen Berechnungen je Einwohner liegen die Einwohnerzahlen vom Stichtag 30.6.2018 zugrunde.

Rechtsgrundlage

Die gesetzliche Grundlage für die Erfassung der Ausgaben und Einnahmen in der vierteljährlichen Kassenstatistik bildet das Gesetz über die Statistiken der öffentlichen Finanzen und des Personals im öffentlichen Dienst (Finanz- und Personalstatistikgesetz - FPStatG) in der Bekanntmachung der Neufassung vom 22. Februar 2006 (BGBl. I S. 438) zuletzt geändert durch Art. 2 des Gesetzes vom 2. März 2016 (BGBl. I S. 342).

Entsprechend § 1 Nr. 1 bis 3 sowie § 2 (1) Nr. 3 und Nr. 10 sind für diese Erhebung berichtspflichtig:

- alle Städte und Gemeinden
- alle Gemeindeverbände
 - Landkreise (Landratsämter)
 - Verwaltungsgemeinschaften
- alle kameral und doppisch buchenden Extrahaushalte der Gemeinden und Gemeindeverbände
(Extrahaushalte = öffentliche Fonds, Einrichtungen und Unternehmen die im Sinne des ESVG 2010 zum Sektor Staat zählen)

Methodische Hinweise

Bei der vierteljährlichen Gemeindefinanzstatistik handelt es sich um eine Statistik, die die in dem jeweiligen Berichtszeitraum getätigten Ausgaben und Einnahmen erfasst, unabhängig davon, für welchen Zeitraum sie gezahlt oder verrechnet wurden.

In den Tabellen dieses Berichts sind die Ausgabe- und Einnahmearten nach einer gesamtwirtschaftlichen Darstellungsweise geordnet. Charakteristisch dafür ist die Aufteilung in die "laufende Rechnung" und in die "Kapitalrechnung". Gesondert ausgewiesen werden die "besonderen Finanzierungsvorgänge", zu denen in erster Linie Schuldenaufnahmen bzw. Schuldentilgungen am Kreditmarkt zählen.

Des Weiteren ist in den Tabellen 16 bis 18 der Schuldenstand sowie die Verschuldung je Einwohner dargestellt. Der hier ausgewiesene Schuldenstand basiert auf den Angaben aus der jährlichen Schuldenstatistik am 31.12.2018 (Kredite ohne Kassenkredite) sowie der Schuldenaufnahme, der Schuldentilgung und den Berichtigungen nach der vierteljährlichen Kassenstatistik 1.1. - 30.6.2019.

In den Tabellen 19 und 20 sind die für die Berechnung - EUR je Einwohner - zugrunde gelegten Einwohnerzahlen enthalten.

Zur Ermittlung des "Finanzierungssaldos" werden die "Gesamtausgaben" von den "Gesamteinnahmen" abgesetzt. Ein negativer Saldo gibt den Betrag an, der zum Ausgleich der laufenden Rechnung und der Kapitalrechnung über die besonderen Finanzierungsvorgänge aufgewendet werden muss.

Finanzstatistisch abgesetzt werden Ausgaben und Einnahmen, die zu Doppelzählungen führen. Bei den kommunalen Haushalten sind das die "haushaltstechnischen Verrechnungen", die Zuführungen zwischen Verwaltungs- und Vermögenshaushalt sowie die kalkulatorischen Kosten und deren Einnahmebuchungen.

Die Gewerbesteuerumlage der Gemeinden/Gemeindeverbände an das Land wird finanzstatistisch nicht unter den Ausgaben nachgewiesen, sondern von den Einnahmen der Gemeinden aus der Gewerbesteuer abgesetzt. Zur Vermeidung von Doppelzählungen werden von den Bruttoeinnahmen und Bruttoausgaben jeweils auch die Zahlungen von gleicher Ebene (zwischengemeindlicher Zahlungsverkehr zwischen Landkreisen und kreisangehörigen Gemeinden sowie zwischen Mitgliedsgemeinden und den Verwaltungsgemeinschaften) eliminiert.

Definitionen

Ausgaben/Einnahmen der laufenden Rechnung

Alle Ausgaben/Einnahmen, die im Rahmen des Verwaltungsvollzugs sowie des Betriebs von Einrichtungen und Anstalten anfallen und nicht vermögenswirksam sind, bereinigt um die Zahlungen von gleicher Ebene.

Ausgaben/Einnahmen der Kapitalrechnung

Alle Ausgaben/Einnahmen, die eine Vermögensänderung herbeiführen oder der Finanzierung von Investitionen dienen und keine besonderen Finanzierungsvorgänge darstellen, bereinigt um die Zahlungen von gleicher Ebene.

Besondere Finanzierungsvorgänge

Unter den besonderen Finanzierungsvorgängen sind ausgewählte Ausgaben und Einnahmen dargestellt (Schuldentilgung, Deckung von Vorjahresfehlbeträgen, Schuldenaufnahme).

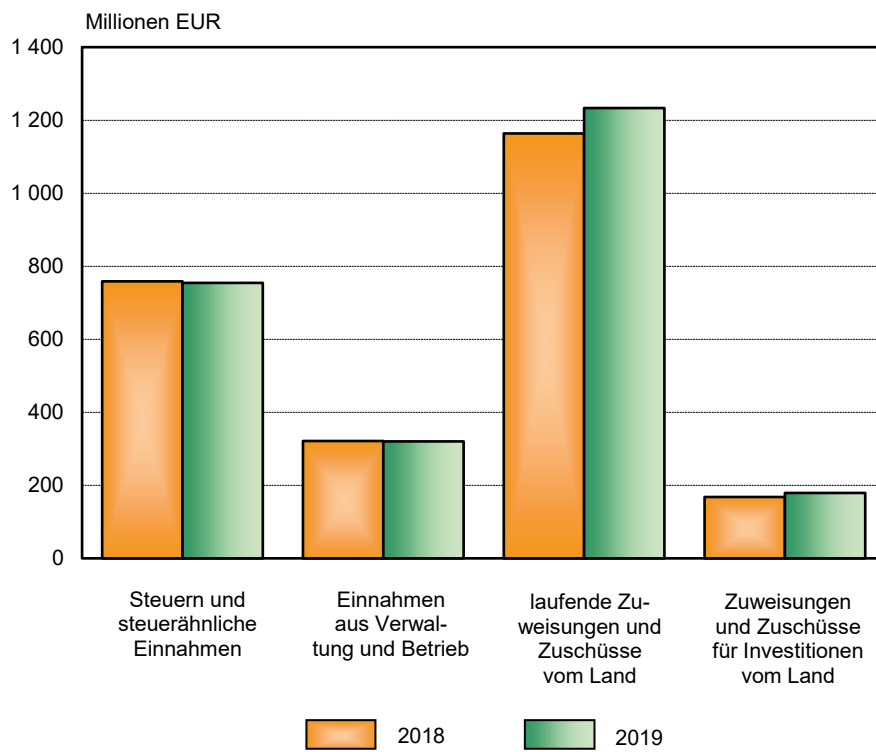
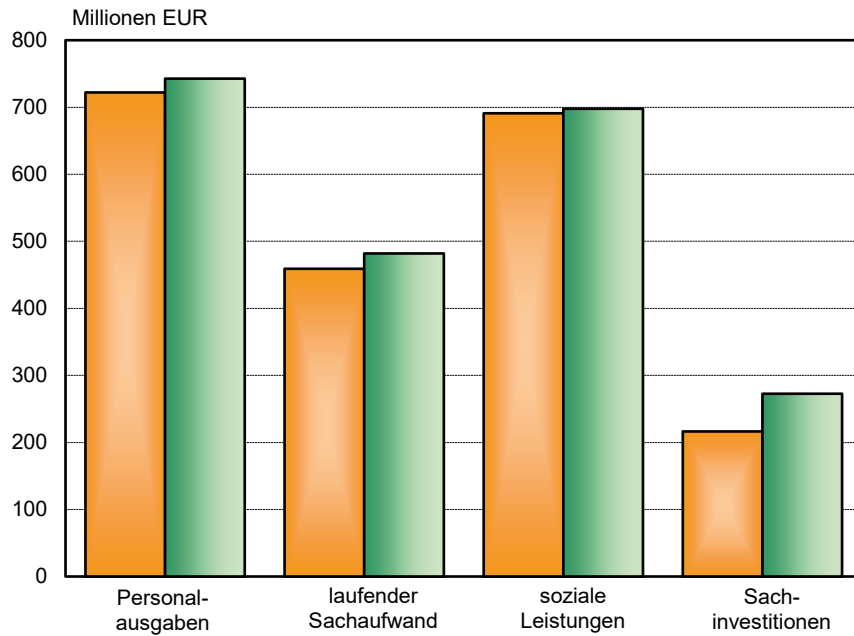
Abkürzungen

EW	Einwohner
VG	Verwaltungsgemeinschaft
GV	Gemeindeverbände
Gem.verb.	Gemeindeverbände
bes.	besondere
Finanzier.	Finanzierungs...

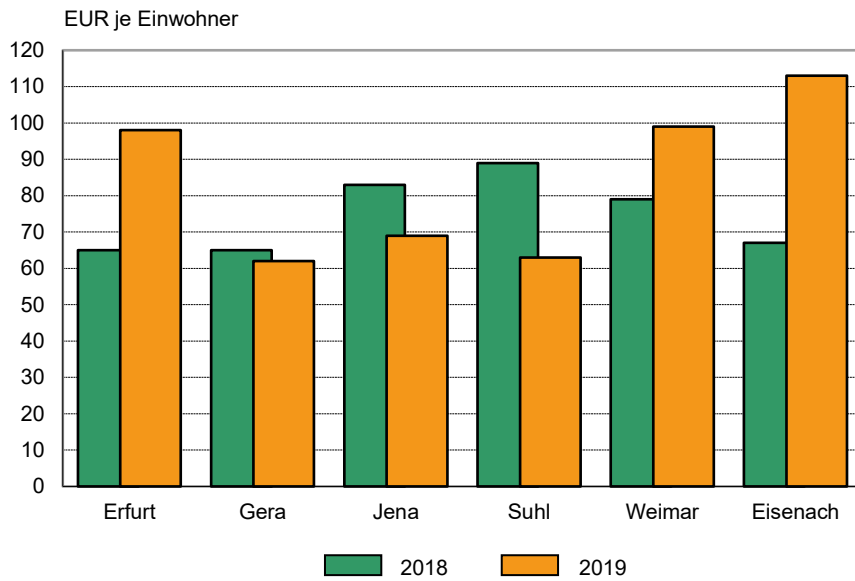
Gesamteinschätzung

Aufgrund technischer Probleme in einigen Kommunen (Gebietsveränderungen) wurden nicht alle Ausgaben und Einnahmen des Halbjahres 2019 bis zum 30.6.2019 gebucht. Die Beträge erscheinen in der Abrechnung des 3.Quartals 2019 bzw. bis zum Jahresende 2019. Auf eine Interpretation der Ergebnisse wird an dieser Stelle verzichtet.

1. Ausgewählte Ausgaben und Einnahmen 1.1. - 30.6.2018 und 1.1. - 30.6.2019 nach Arten

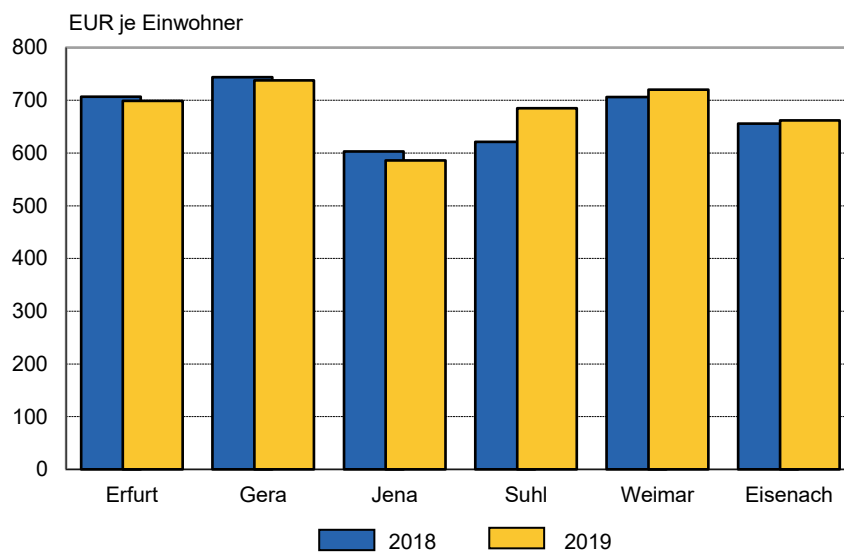


2. Ausgaben der kreisfreien Städte für Sachinvestitionen 1.1. - 30.6.2018 und 1.1. - 30.6.2019



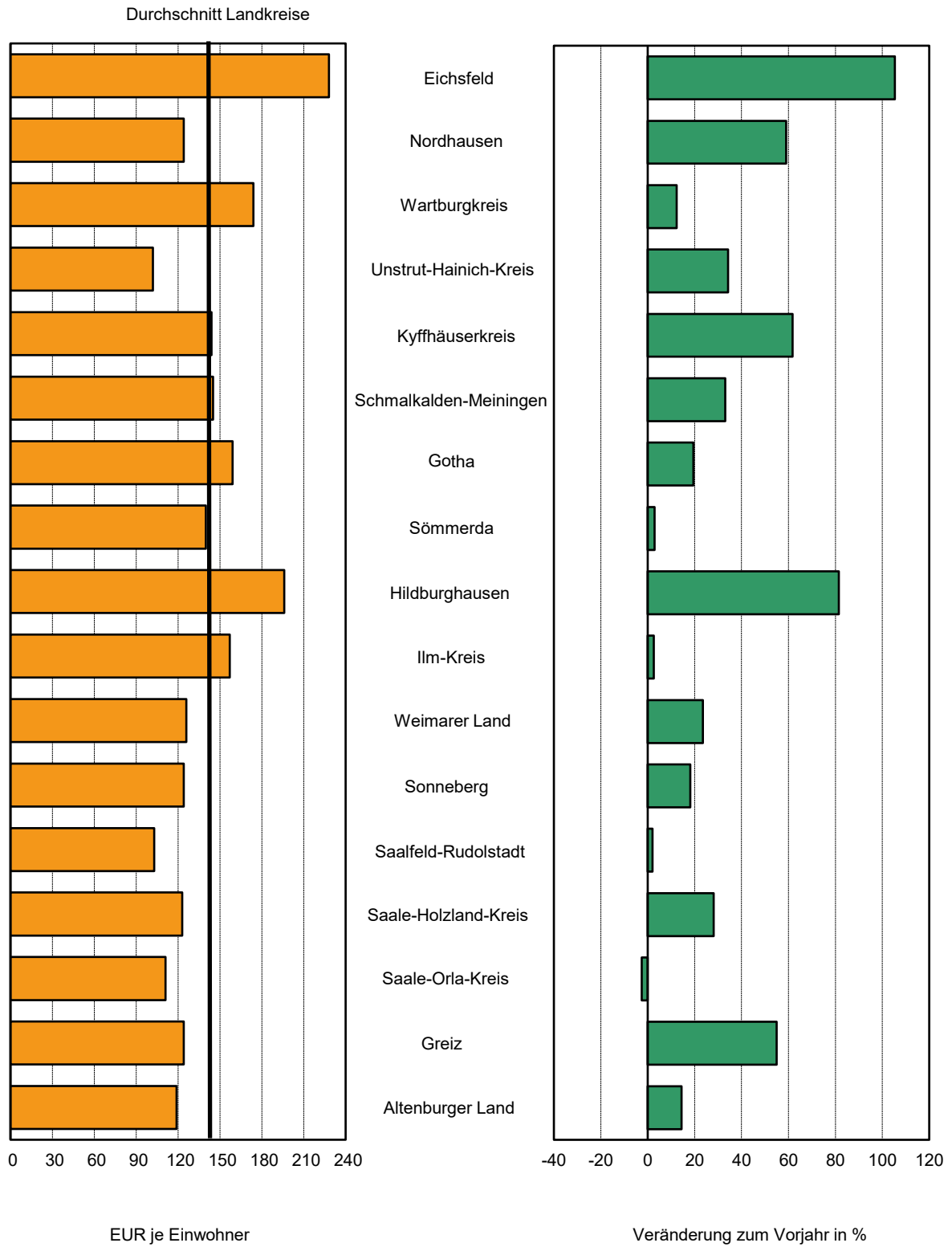
Thüringer Landesamt für Statistik

3. Einnahmen der kreisfreien Städte aus laufenden Zuweisungen und Zuschüssen 1.1. - 30.6.2018 und 1.1. - 30.6.2019

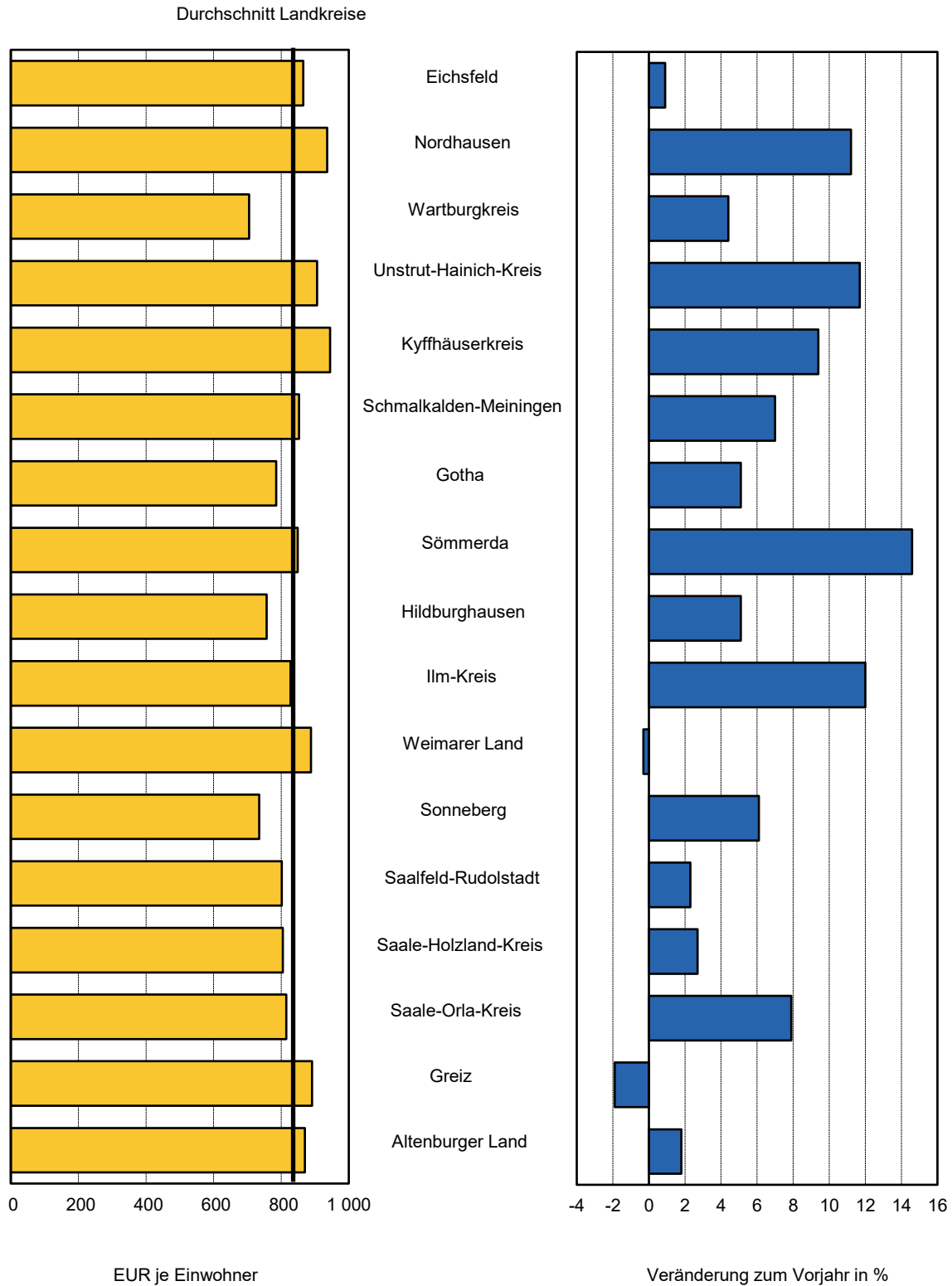


Thüringer Landesamt für Statistik

4. Ausgaben der Gemeinden und Gemeindeverbände für Sachinvestitionen 1.1. - 30.6.2019 nach Landkreisen



5. Einnahmen der Gemeinden und Gemeindeverbände aus laufenden Zuweisungen und Zuschüssen 1.1. - 30.6.2019 nach Landkreisen



**1. Kassenmäßige Ausgaben und Einnahmen sowie Schulden der Gemeinden und
Gemeindeverbände nach Arten**

Ausgaben	1.1. - 30.6. 2018	1.1. - 30.6. 2019	Veränderungen 2019 gegenüber 2018	
	1 000 EUR		%	
laufende Rechnung				
Personalausgaben	722 056	742 693	20 637	2,9
Laufender Sachaufwand	459 062	481 914	22 852	5,0
Zinsausgaben	18 390	14 866	- 3 523	- 19,2
Laufende Zuweisungen und Zuschüsse, Schuldendiensthilfen	1 440 348	1 471 635	31 287	2,2
darunter				
soziale Leistungen (einschl.aufg.bezog.Leist.beteilg.nach SGB II)	691 008	697 726	6 718	1,0
Bruttoausgaben der laufenden Rechnung	2 639 856	2 711 108	71 252	2,7
Abzüglich Zahlungen von Gemeinden und Gemeindeverbänden	347 706	347 445	- 261	- 0,1
Gesamtausgaben der laufenden Rechnung	2 292 150	2 363 663	71 513	3,1
Kapitalrechnung				
Sachinvestitionen	216 393	272 642	56 249	26,0
davon				
Baumaßnahmen	171 956	217 651	45 694	26,6
Erwerb von unbeweglichen und beweglichen Sachen	44 437	54 991	10 555	23,8
Zuweisungen und Zuschüsse für Investitionen	19 961	21 971	2 010	10,1
Darlehen	2 287	3 196	909	39,8
Erwerb von Beteiligungen	700	1 054	354	50,5
Tilgungsausgaben an öffentlichen Bereich	2 194	297	- 1 896	- 86,4
Sonstige Ausgaben der Kapitalrechnung	382	1 882	1 500	393,0
Bruttoausgaben der Kapitalrechnung	241 917	301 042	59 126	24,4
Abzüglich Zahlungen von Gemeinden und Gemeindeverbänden	2 710	2 729	19	0,7
Gesamtausgaben der Kapitalrechnung	239 207	298 313	59 107	24,7
Gesamtausgaben (ohne besondere Finanzierungsvorgänge)	2 531 357	2 661 977	130 619	5,2

Noch: 1. Kassenmäßige Ausgaben und Einnahmen sowie Schulden der Gemeinden und
Gemeindeverbände nach Arten

Einnahmen	1.1. - 30.6. 2018	1.1. - 30.6. 2019	Veränderungen 2019 gegenüber 2018	
	1 000 EUR		%	

laufende Rechnung

Steuern und steuerähnliche Einnahmen	758 656	754 422	- 4 234	- 0,6
Einnahmen aus Verwaltung und Betrieb	321 390	320 293	- 1 097	- 0,3
Zinseinnahmen und Schuldendiensthilfen	1 320	1 200	- 120	- 9,1
Laufende Zuweisungen und Zuschüsse	1 644 599	1 707 233	62 634	3,8
davon				
vom öffentlichen Bereich	1 580 178	1 645 459	65 281	4,1
von anderen Bereichen	64 421	61 774	- 2 647	- 4,1
Bruttoeinnahmen der laufenden Rechnung	2 725 966	2 783 149	57 183	2,1
Abzüglich Zahlungen von Gemeinden und Gemeindeverbänden	347 706	347 445	- 261	- 0,1
Gesamteinnahmen der laufenden Rechnung	2 378 260	2 435 704	57 444	2,4

Kapitalrechnung

Veräußerung von Vermögen	24 278	27 416	3 138	12,9
Zuweisungen und Zuschüsse für Investitionen	174 979	185 401	10 422	6,0
davon				
vom öffentlichen Bereich	171 017	182 382	11 365	6,6
von anderen Bereichen	3 962	3 019	- 943	- 23,8
Beiträge und ähnliche Entgelte	8 086	5 367	- 2 719	- 33,6
Darlehensrückflüsse	2 652	2 762	110	4,1
Schuldenaufnahme vom öffentlichen Bereich	-	-	x	x
Bruttoeinnahmen der Kapitalrechnung	209 996	220 947	10 951	5,2
Abzüglich Zahlungen von Gemeinden und Gemeindeverbänden	2 710	2 729	19	0,7
Gesamteinnahmen der Kapitalrechnung	207 286	218 218	10 932	5,3
Gesamteinnahmen (ohne besondere Finanzierungsvorgänge)	2 585 546	2 653 921	68 375	2,6
Finanzierungssaldo	54 189	- 8 055	x	x

Schulden

Schuldenstand (ohne Kassenkredit)	1 557 288	1 438 531	- 118 757	- 7,6
-----------------------------------	-----------	-----------	-----------	-------

2. Kassenmäßige Ausgaben und Einnahmen 1.1. - 30.6.2019 nach Arten und

Nr.	Ausgaben	Gemeinden und Gemeinde- verbände insgesamt	Kreis- freie Städte	Kreis	
				insgesamt	davon
					unter 1 000
laufende Rechnung					
1	Personalausgaben	742 693	190 582	292 093	21 020
2	Laufender Sachaufwand	481 914	135 772	176 366	15 875
3	sächliche Verwaltungsaufgaben	452 211	124 183	170 513	15 727
4	Erstattungen an andere Bereiche	29 702	11 589	5 853	148
5	Zinsausgaben	14 866	3 256	8 063	543
6	an öffentlichen Bereich	2	-	2	0
7	an andere Bereiche	14 864	3 256	8 061	543
8	Laufende Zuweisungen und Zuschüsse, Schuldendiensthilfen	1 471 635	408 330	502 480	66 129
9	an öffentlichen Bereich	400 036	14 821	345 397	55 457
10	allgemeine Zuweisungen und Umlagen	302 155	5	302 145	43 327
11	an Land	7 638	-	7 638	3 948
12	an Gemeinden und Gemeindeverbände	294 516	5	294 507	39 379
13	an Zweckverbände	-	-	-	-
14	Zuweisungen für laufende Zwecke und Schuldendiensthilfen	97 881	14 816	43 252	12 130
15	an andere Bereiche	1 071 599	393 509	157 083	10 672
16	laufende Zuschüsse an Unternehmen	112 511	65 272	11 579	4
17	laufende Zuschüsse an übrige Bereiche	261 194	92 779	145 223	10 662
18	soziale Leistungen (einschl.aufg.bezog.Leist.beteilig. SGB II)	697 726	235 459	113	7
19	Schuldendiensthilfen	168	-	168	-
20	Bruttoausgaben der laufenden Rechnung	2 711 108	737 940	979 003	103 567
21	Abzüglich Zahlungen von Gemeinden und Gemeindeverbänden	347 445	4 175	25 609	6 824
22	Gesamtausgaben der laufenden Rechnung	2 363 663	733 765	953 394	96 744
Kapitalrechnung					
23	Sachinvestitionen	272 642	47 885	175 474	12 864
24	Baumaßnahmen	217 651	37 066	143 512	11 325
25	für Schulen	36 269	7 114	3 807	-
26	für Städteplanung	30 916	7 343	23 515	767
27	für Straßen	57 598	7 244	43 305	3 543
28	für Abwasserbeseitigung	1 950	-	1 855	81
29	Erwerb von unbeweglichen und beweglichen Sachen	54 991	10 819	31 962	1 539
30	Zuweisungen und Zuschüsse für Investitionen	21 971	5 430	10 725	806
31	an öffentlichen Bereich	9 999	1 140	4 652	377
32	an andere Bereiche	11 972	4 291	6 073	429
33	Darlehen	3 196	138	2 484	-
34	Erwerb von Beteiligungen	1 054	316	732	86
35	Tilgungsausgaben an öffentlichen Bereich	297	-	14	-
36	Sonstige Ausgaben der Kapitalrechnung	1 882	1 574	308	0
37	Bruttoausgaben der Kapitalrechnung	301 042	55 344	189 736	13 756
38	Abzüglich Zahlungen von Gemeinden und Gemeindeverbänden	2 729	-	1 737	12
39	Gesamtausgaben der Kapitalrechnung	298 313	55 344	187 999	13 745
40	Gesamtausgaben (ohne besondere Finanzierungsvorgänge)	2 661 977	789 109	1 141 393	110 488
41	Saldo (Finanzierungsüberschuss)	-	-	13 754	-
besondere Finanzierungsvorgänge					
42	Schuldentilgung	94 606	29 415	46 822	3 994
43	der Kreditmarktmittel	94 571	29 415	46 822	3 994
44	der inneren Darlehen	35	-	-	-
45	Deckung von Vorjahresfehlbeträgen	8 250	-	4 201	147

Gebietskörperschaftsgruppen/Gemeindegrößenklassen in 1 000 EUR

angehörige Gemeinden					Verwaltungs- gemein- schaften	Land- rats- ämter	Nr.
mit ... bis unter ... Einwohnern							
1 000 - 3 000	3 000 - 5 000	5 000 - 10 000	10 000 - 20 000	20 000 - 50 000			
laufende Rechnung							
30 378	31 959	69 821	45 950	92 965	25 054	234 964	1
21 893	19 590	42 895	27 137	48 976	5 985	163 791	2
21 533	19 264	42 375	23 707	47 906	5 943	151 571	3
360	326	520	3 429	1 070	41	12 219	4
815	941	2 193	1 007	2 565	209	3 339	5
1	-	1	0	-	-	-	6
813	941	2 192	1 007	2 565	209	3 339	7
65 328	49 858	126 756	54 924	139 485	2 944	557 881	8
49 765	34 661	83 955	40 652	80 907	945	38 873	9
42 163	30 154	74 504	36 650	75 347	-	4	10
1 116	1 022	1 541	12	-	-	-	11
41 047	29 132	72 963	36 638	75 347	-	4	12
-	-	-	-	-	-	-	13
7 602	4 508	9 451	4 002	5 560	945	38 869	14
15 563	15 196	42 801	14 272	58 578	1 999	519 007	15
519	965	2 112	841	7 138	701	34 959	16
15 027	14 051	40 628	13 430	51 425	1 294	21 898	17
17	12	61	1	15	4	462 151	18
-	168	0	-	-	-	-	19
118 414	102 348	241 665	129 017	283 992	34 191	959 974	20
4 342	3 708	5 543	2 140	3 052	23 614	294 047	21
114 072	98 640	236 122	126 877	280 939	10 577	665 927	22
Kapitalrechnung							
20 768	19 675	55 267	26 588	40 312	573	48 710	23
13 756	17 312	45 619	20 955	34 545	367	36 705	24
112	11	-	1 118	2 565	-	25 348	25
2 587	1 798	6 180	4 066	8 117	58	-	26
4 225	6 521	14 449	6 834	7 733	5	7 044	27
248	66	642	803	16	95	-	28
7 011	2 363	9 648	5 633	5 767	206	12 005	29
983	1 337	2 127	3 167	2 306	133	5 683	30
915	892	1 016	1 244	209	122	4 085	31
68	445	1 111	1 923	2 097	10	1 598	32
-	-	454	130	1 900	-	574	33
48	-	17	200	381	6	-	34
-	-	8	6	-	-	284	35
0	181	62	15	49	-	-	36
21 799	21 193	57 935	30 105	44 948	712	55 250	37
183	315	505	571	151	68	924	38
21 615	20 878	57 430	29 534	44 797	644	54 326	39
135 687	119 518	293 552	156 412	325 736	11 221	720 254	40
-	-	9 853	917	12 614	2 341	23 909	41
besondere Finanzierungsvorgänge							
7 476	5 507	10 892	3 916	15 038	491	17 878	42
7 476	5 507	10 892	3 916	15 038	491	17 844	43
-	-	-	-	-	-	35	44
3 341	426	40	-	247	27	4 022	45

Noch: 2. Kassenmäßige Ausgaben und Einnahmen 1.1. - 30.6.2019 nach Arten und

Nr.	Einnahmen	Gemeinden und Gemeinde- verbände insgesamt	Kreis- freie Städte	Kreis	
				insgesamt	davon
					unter 1 000
laufende Rechnung					
46	Steuern und steuerähnliche Einnahmen	754 422	222 339	532 083	53 968
47	Grundsteuer	126 351	38 625	87 726	9 008
48	Gewerbesteuer (netto)	399 635	112 549	287 085	28 542
49	Gemeindeanteil an der Einkommensteuer	172 909	50 553	122 356	14 050
50	Gemeindeanteil an der Umsatzsteuer	44 475	15 778	28 697	1 945
51	sonstige Steuern und steuerähnliche Einnahmen	11 052	4 834	6 218	423
52	Einnahmen aus Verwaltung und Betrieb	320 293	90 732	142 253	13 699
53	Gebühren, sonstige Entgelte	187 564	56 687	58 661	4 304
54	übrige Verwaltungs- und Betriebseinnahmen	94 210	19 790	59 580	7 088
55	Gewinnanteile, Konzessionsabgaben	38 518	14 255	24 012	2 308
56	Zinseinnahmen und Schuldendiensthilfen	1 200	77	805	40
57	vom öffentlichen Bereich	110	- 6	116	2
58	von anderen Bereichen	1 090	83	689	38
59	Laufende Zuweisungen und Zuschüsse	1 707 233	383 711	399 903	39 337
60	vom öffentlichen Bereich	1 645 459	363 659	396 302	39 074
61	von Bund	38 614	1 277	1 224	258
62	allgemeine Finanzaufweisungen vom Land	852 300	227 543	265 275	21 087
63	Schlüsselzuweisungen	626 735	189 207	175 914	19 829
64	übrige vom Land	380 982	121 461	101 492	10 491
65	allgemeine Finanzaufweisungen von Gemeinden u. Gem.verb.	295 948	-	2 669	-
66	übrige von Gemeinden und Gemeindeverbänden	51 497	4 175	22 940	6 824
67	von Zweckverbänden	1 942	800	417	18
68	von gesetzlicher Sozialversicherung	24 175	8 402	2 285	397
69	von anderen Bereichen	61 774	20 051	3 601	262
70	Bruttoeinnahmen der laufenden Rechnung	2 783 149	696 858	1 075 044	107 044
71	Abzüglich Zahlungen von Gemeinden und Gemeindeverbänden	347 445	4 175	25 609	6 824
72	Gesamteinnahmen der laufenden Rechnung	2 435 704	692 683	1 049 435	100 220
Kapitalrechnung					
73	Veräußerung von Vermögen	27 416	3 898	21 212	3 696
74	Zuweisungen und Zuschüsse für Investitionen	185 401	42 465	80 552	4 815
75	vom öffentlichen Bereich	182 382	41 854	78 406	4 742
76	von Bund	825	474	303	6
77	vom Land	179 074	41 379	76 626	4 724
78	von Gemeinden und Gemeindeverbänden	2 428	-	1 436	12
79	von Zweckverbänden	53	-	42	-
80	von gesetzlicher Sozialversicherung	3	-	-	-
81	von anderen Bereichen	3 019	611	2 146	73
82	Beiträge und ähnliche Entgelte	5 367	662	4 555	530
83	Darlehensrückflüsse	2 762	1 342	1 130	1
84	Schuldenaufnahme vom öffentlichen Bereich	-	-	-	-
85	Bruttoeinnahmen der Kapitalrechnung	220 947	48 366	107 449	9 041
86	Abzüglich Zahlungen von Gemeinden und Gemeindeverbänden	2 729	-	1 737	12
87	Gesamteinnahmen der Kapitalrechnung	218 218	48 366	105 712	9 030
88	Gesamteinnahmen (ohne bes. Finanzierungsvorgänge)	2 653 921	741 049	1 155 147	109 250
89	Saldo (Finanzierungsdefizit)	8 055	48 059	-	1 239
besondere Finanzierungsvorgänge					
90	Schuldenaufnahme	42 826	15 827	21 298	1 490
91	der Kreditmarktmittel	42 305	15 827	21 298	1 490
92	der inneren Darlehen	520	-	-	-

Gebietskörperschaftsgruppen/Gemeindegrößenklassen in 1 000 EUR

angehörige Gemeinden					Verwaltungs- gemein- schaften	Land- rats- ämter	Nr.
mit ... bis unter ... Einwohnern							
1 000 - 3 000	3 000 - 5 000	5 000 - 10 000	10 000 - 20 000	20 000 - 50 000			
laufende Rechnung							
62 165	52 997	133 121	74 264	155 567	-	-	46
11 180	8 928	22 277	11 388	24 945	-	-	47
31 479	28 388	69 575	42 885	86 216	-	-	48
16 073	12 750	32 810	14 704	31 969	-	-	49
2 927	2 552	7 212	4 319	9 743	-	-	50
506	379	1 246	969	2 695	-	-	51
20 812	16 506	31 153	16 721	43 362	3 224	84 085	52
7 042	5 736	11 446	7 960	22 173	2 803	69 414	53
10 774	8 213	13 872	5 576	14 058	421	14 420	54
2 996	2 556	5 835	3 185	7 131	-	251	55
49	46	139	311	220	1	318	56
20	4	9	44	38	0	0	57
29	42	131	267	181	1	317	58
42 050	39 102	120 641	48 426	110 348	33 271	890 349	59
41 410	38 771	119 549	47 815	109 683	33 219	852 278	60
170	151	222	170	253	49	36 064	61
23 290	24 876	86 684	32 951	76 388	6 843	352 639	62
19 158	16 466	42 512	20 749	57 199	-	261 614	63
13 083	9 718	26 389	12 346	29 465	2 608	155 420	64
248	958	850	141	471	18 769	274 510	65
4 094	2 749	4 693	1 999	2 581	4 845	19 537	66
155	7	162	34	42	44	680	67
370	313	549	174	483	61	13 427	68
639	331	1 092	611	666	52	38 071	69
125 076	108 651	285 053	139 722	309 498	36 495	974 752	70
4 342	3 708	5 543	2 140	3 052	23 614	294 047	71
120 734	104 943	279 510	137 582	306 446	12 881	680 705	72
Kapitalrechnung							
3 726	1 422	4 632	3 691	4 045	371	1 935	73
6 475	8 709	18 397	14 985	27 172	266	62 119	74
6 327	8 563	18 103	14 398	26 273	165	61 957	75
14	189	88	6	-	-	47	76
6 129	8 057	17 510	14 066	26 139	97	60 972	77
183	315	505	287	134	68	924	78
0	2	-	39	-	-	11	79
-	-	-	-	-	-	3	80
148	146	293	586	899	101	162	81
657	513	1 317	832	706	111	38	82
50	82	54	811	133	-	290	83
-	-	-	-	-	-	-	84
10 908	10 727	24 400	20 318	32 056	749	64 382	85
183	315	505	571	151	68	924	86
10 724	10 412	23 895	19 747	31 905	681	63 458	87
131 459	115 355	303 405	157 328	338 350	13 562	744 163	88
4 229	4 163	-	-	-	-	-	89
besondere Finanzierungsvorgänge							
8 082	2 462	3 214	1 300	4 750	-	5 700	90
8 082	2 462	3 214	1 300	4 750	-	5 180	91
-	-	-	-	-	-	520	92

3. Kassenmäßige Ausgaben und Einnahmen 1.1. - 30.6.2019 nach Arten und

Nr.	Ausgaben	Gemeinden und Gemeinde- verbände insgesamt	Kreis- freie Städte	Kreis	
				insgesamt	davon
					unter 1 000
laufende Rechnung					
1	Personalausgaben	346	339	185	124
2	Laufender Sachaufwand	225	241	111	93
3	sächliche Verwaltungsaufgaben	211	221	108	93
4	Erstattungen an andere Bereiche	14	21	4	1
5	Zinsausgaben	7	6	5	3
6	an öffentlichen Bereich	0	-	0	0
7	an andere Bereiche	7	6	5	3
8	Laufende Zuweisungen und Zuschüsse, Schuldendiensthilfen	686	726	317	389
9	an öffentlichen Bereich	186	26	218	327
10	allgemeine Zuweisungen und Umlagen	141	0	191	255
11	an Land	4	-	5	23
12	an Gemeinden und Gemeindeverbände	137	0	186	232
13	an Zweckverbände	-	-	-	-
14	Zuweisungen für laufende Zwecke und Schuldendiensthilfen	46	26	27	71
15	an andere Bereiche	499	699	99	63
16	laufende Zuschüsse an Unternehmen	52	116	7	0
17	laufende Zuschüsse an übrige Bereiche	122	165	92	63
18	soziale Leistungen (einschl.aufg.bezog.Leist.beteilig. SGB II)	325	418	0	0
19	Schuldendiensthilfen	0	-	0	-
20	Bruttoausgaben der laufenden Rechnung	1 264	1 311	619	610
21	Abzüglich Zahlungen von Gemeinden und Gemeindeverbänden	162	7	16	40
22	Gesamtausgaben der laufenden Rechnung	1 102	1 304	602	570
Kapitalrechnung					
23	Sachinvestitionen	127	85	111	76
24	Baumaßnahmen	101	66	91	67
25	für Schulen	17	13	2	-
26	für Städteplanung	14	13	15	5
27	für Straßen	27	13	27	21
28	für Abwasserbeseitigung	1	-	1	0
29	Erwerb von unbeweglichen und beweglichen Sachen	26	19	20	9
30	Zuweisungen und Zuschüsse für Investitionen	10	10	7	5
31	an öffentlichen Bereich	5	2	3	2
32	an andere Bereiche	6	8	4	3
33	Darlehen	1	0	2	-
34	Erwerb von Beteiligungen	0	1	0	1
35	Tilgungsausgaben an öffentlichen Bereich	0	-	0	-
36	Sonstige Ausgaben der Kapitalrechnung	1	3	0	0
37	Bruttoausgaben der Kapitalrechnung	140	98	120	81
38	Abzüglich Zahlungen von Gemeinden und Gemeindeverbänden	1	-	1	0
39	Gesamtausgaben der Kapitalrechnung	139	98	119	81
40	Gesamtausgaben (ohne besondere Finanzierungsvorgänge)	1 241	1 402	721	651
41	Saldo (Finanzierungsüberschuss)	-	-	9	-
besondere Finanzierungsvorgänge					
42	Schuldentilgung	44	52	30	24
43	der Kreditmarktmittel	44	52	30	24
44	der inneren Darlehen	0	-	-	-
45	Deckung von Vorjahresfehlbeträgen	4	-	3	1

Gebietskörperschaftsgruppen/Gemeindegrößenklassen in EUR je Einwohner

angehörige Gemeinden					Verwaltungs- gemein- schaften	Land- rats- ämter	Nr.
mit ... bis unter ... Einwohnern							
1 000 - 3 000	3 000 - 5 000	5 000 - 10 000	10 000 - 20 000	20 000 - 50 000			
laufende Rechnung							
152	192	170	223	216	79	148	1
109	118	105	132	114	19	103	2
108	116	103	115	111	19	96	3
2	2	1	17	2	0	8	4
4	6	5	5	6	1	2	5
0	-	0	0	-	-	-	6
4	6	5	5	6	1	2	7
326	299	309	267	325	9	352	8
248	208	205	197	188	3	25	9
211	181	182	178	175	-	0	10
6	6	4	0	-	-	-	11
205	175	178	178	175	-	0	12
-	-	-	-	-	-	-	13
38	27	23	19	13	3	25	14
78	91	104	69	136	6	328	15
3	6	5	4	17	2	22	16
75	84	99	65	120	4	14	17
0	0	0	0	0	0	292	18
-	1	0	-	-	-	-	19
591	614	589	626	661	107	607	20
22	22	14	10	7	74	186	21
570	592	576	616	654	33	421	22
Kapitalrechnung							
104	118	135	129	94	2	31	23
69	104	111	102	80	1	23	24
1	0	-	5	6	-	16	25
13	11	15	20	19	0	-	26
21	39	35	33	18	0	4	27
1	0	2	4	0	0	-	28
35	14	24	27	13	1	8	29
5	8	5	15	5	0	4	30
5	5	2	6	0	0	3	31
0	3	3	9	5	0	1	32
-	-	1	1	4	-	0	33
0	-	0	1	1	0	-	34
-	-	0	0	-	-	0	35
0	1	0	0	0	-	-	36
109	127	141	146	105	2	35	37
1	2	1	3	0	0	1	38
108	125	140	143	104	2	34	39
677	717	716	759	758	35	455	40
-	-	24	4	29	7	15	41
besondere Finanzierungsvorgänge							
37	33	27	19	35	2	11	42
37	33	27	19	35	2	11	43
-	-	-	-	-	-	0	44
17	3	0	-	1	0	3	45

Noch: 3. Kassenmäßige Ausgaben und Einnahmen 1.1. - 30.6.2019 nach Arten und

Nr.	Einnahmen	Gemeinden und Gemeinde- verbände insgesamt	Kreis- freie Städte	Kreis	
				insgesamt	davon
					unter 1 000
laufende Rechnung					
46	Steuern und steuerähnliche Einnahmen	352	395	336	318
47	Grundsteuer	59	69	55	53
48	Gewerbesteuer (netto)	186	200	181	168
49	Gemeindeanteil an der Einkommensteuer	81	90	77	83
50	Gemeindeanteil an der Umsatzsteuer	21	28	18	11
51	sonstige Steuern und steuerähnliche Einnahmen	5	9	4	2
52	Einnahmen aus Verwaltung und Betrieb	149	161	90	81
53	Gebühren, sonstige Entgelte	87	101	37	25
54	übrige Verwaltungs- und Betriebseinnahmen	44	35	38	42
55	Gewinnanteile, Konzessionsabgaben	18	25	15	14
56	Zinseinnahmen und Schuldendiensthilfen	1	0	1	0
57	vom öffentlichen Bereich	0	- 0	0	0
58	von anderen Bereichen	1	0	0	0
59	Laufende Zuweisungen und Zuschüsse	796	682	253	232
60	vom öffentlichen Bereich	767	646	250	230
61	von Bund	18	2	1	2
62	allgemeine Finanzzuweisungen vom Land	397	404	168	124
63	Schlüsselzuweisungen	292	336	111	117
64	übrige vom Land	178	216	64	62
65	allgemeine Finanzzuweisungen von Gemeinden u. Gem.verb.	138	-	2	-
66	übrige von Gemeinden und Gemeindeverbänden	24	7	14	40
67	von Zweckverbänden	1	1	0	0
68	von gesetzlicher Sozialversicherung	11	15	1	2
69	von anderen Bereichen	29	36	2	2
70	Bruttoeinnahmen der laufenden Rechnung	1 297	1 238	679	630
71	Abzüglich Zahlungen von Gemeinden und Gemeindeverbänden	162	7	16	40
72	Gesamteinnahmen der laufenden Rechnung	1 135	1 231	663	590
Kapitalrechnung					
73	Veräußerung von Vermögen	13	7	13	22
74	Zuweisungen und Zuschüsse für Investitionen	86	75	51	28
75	vom öffentlichen Bereich	85	74	50	28
76	von Bund	0	1	0	0
77	von Land	83	74	48	28
78	von Gemeinden und Gemeindeverbänden	1	-	1	0
79	von Zweckverbänden	0	-	0	-
80	von gesetzlicher Sozialversicherung	0	-	-	-
81	von anderen Bereichen	1	1	1	0
82	Beiträge und ähnliche Entgelte	3	1	3	3
83	Darlehensrückflüsse	1	2	1	0
84	Schuldenaufnahme vom öffentlichen Bereich	-	-	-	-
85	Bruttoeinnahmen der Kapitalrechnung	103	86	68	53
86	Abzüglich Zahlungen von Gemeinden und Gemeindeverbänden	1	-	1	0
87	Gesamteinnahmen der Kapitalrechnung	102	86	67	53
88	Gesamteinnahmen (ohne bes. Finanzierungsvorgänge)	1 237	1 317	730	643
89	Saldo (Finanzierungsdefizit)	4	85	-	7
besondere Finanzierungsvorgänge					
90	Schuldenaufnahme	20	28	13	9
91	der Kreditmarktmittel	20	28	13	9
92	der inneren Darlehen	0	-	-	-

**4. Kassenmäßige Ausgaben und Einnahmen nach Arten
Gemeinden und Gemeindeverbände**

Nr.	Ausgaben	1.1. - 30.6.2018	1.1. - 30.6.2019	
		1 000 EUR	1 000 EUR	EUR je EW
laufende Rechnung				
1	Personalausgaben	722 056	742 693	346
2	Laufender Sachaufwand	459 062	481 914	225
3	sächliche Verwaltungsaufgaben	434 131	452 211	211
4	Erstattungen an andere Bereiche	24 931	29 702	14
5	Zinsausgaben	18 390	14 866	7
6	an öffentlichen Bereich	2	2	0
7	an andere Bereiche	18 388	14 864	7
8	Laufende Zuweisungen und Zuschüsse, Schuldendiensthilfen	1 440 348	1 471 635	686
9	an öffentlichen Bereich	405 049	400 036	186
10	allgemeine Zuweisungen und Umlagen	300 071	302 155	141
11	an Land	6 534	7 638	4
12	an Gemeinden und Gemeindeverbände	293 537	294 516	137
13	an Zweckverbände und sonstigen öffentlichen Bereich	-	-	-
14	Zuweisungen für laufende Zwecke und Schuldendiensthilfen	104 978	97 881	46
15	an andere Bereiche	1 035 299	1 071 599	499
16	laufende Zuschüsse an Unternehmen	104 602	112 511	52
17	laufende Zuschüsse an übrige Bereiche	239 211	261 194	122
18	soziale Leistungen (einschl.aufg.bezog.Leist.beteilig. SGB II)	691 008	697 726	325
19	Schuldendiensthilfen	478	168	0
20	Bruttoausgaben der laufenden Rechnung	2 639 856	2 711 108	1 264
21	Abzüglich Zahlungen von Gemeinden und Gemeindeverbänden	347 706	347 445	162
22	Gesamtausgaben der laufenden Rechnung	2 292 150	2 363 663	1 102
Kapitalrechnung				
23	Sachinvestitionen	216 393	272 642	127
24	Baumaßnahmen	171 956	217 651	101
25	für Schulen	31 828	36 269	17
26	für Städteplanung	19 750	30 916	14
27	für Straßen	42 409	57 598	27
28	für Abwasserbeseitigung	1 527	1 950	1
29	Erwerb von unbeweglichen und beweglichen Sachen	44 437	54 991	26
30	Zuweisungen und Zuschüsse für Investitionen	19 961	21 971	10
31	an öffentlichen Bereich	8 098	9 999	5
32	an andere Bereiche	11 863	11 972	6
33	Darlehen	2 287	3 196	1
34	Erwerb von Beteiligungen	700	1 054	0
35	Tilgungsausgaben an öffentlichen Bereich	2 194	297	0
36	Sonstige Ausgaben der Kapitalrechnung	382	1 882	1
37	Bruttoausgaben der Kapitalrechnung	241 917	301 042	140
38	Abzüglich Zahlungen von Gemeinden und Gemeindeverbänden	2 710	2 729	1
39	Gesamtausgaben der Kapitalrechnung	239 207	298 313	139
40	Gesamtausgaben (ohne besondere Finanzierungsvorgänge)	2 531 357	2 661 977	1 241
41	Saldo (Finanzierungsüberschuss)	54 189	-	-
besondere Finanzierungsvorgänge				
42	Schuldentilgung	98 650	94 606	44
43	der Kreditmarktmittel	98 622	94 571	44
44	der inneren Darlehen	29	35	0
45	Deckung von Vorjahresfehlbeträgen	4 543	8 250	4

Noch: 4. Kassenmäßige Ausgaben und Einnahmen nach Arten
 Noch: Gemeinden und Gemeindeverbände

Nr.	Einnahmen	1.1. - 30.6.2018	1.1. - 30.6.2019	
		1 000 EUR	1 000 EUR	EUR je EW
laufende Rechnung				
46	Steuern und steuerähnliche Einnahmen	758 656	754 422	352
47	Grundsteuer	128 453	126 351	59
48	Gewerbsteuer (netto)	411 133	399 635	186
49	Gemeindeanteil an der Einkommensteuer	168 251	172 909	81
50	Gemeindeanteil an der Umsatzsteuer	39 183	44 475	21
51	sonstige Steuern und steuerähnliche Einnahmen	11 637	11 052	5
52	Einnahmen aus Verwaltung und Betrieb	321 390	320 293	149
53	Gebühren, sonstige Entgelte	189 253	187 564	87
54	übrige Verwaltungs- und Betriebseinnahmen	99 046	94 210	44
55	Gewinnanteile, Konzessionsabgaben	33 091	38 518	18
56	Zinseinnahmen und Schuldendiensthilfen	1 320	1 200	1
57	vom öffentlichen Bereich	78	110	0
58	von anderen Bereichen	1 242	1 090	1
59	Laufende Zuweisungen und Zuschüsse	1 644 599	1 707 233	796
60	vom öffentlichen Bereich	1 580 178	1 645 459	767
61	von Bund, Lastenausgleichsfonds, ERP-Sondervermögen	42 861	38 614	18
62	allgemeine Finanzzuweisungen vom Land	785 695	852 300	397
63	Schlüsselzuweisungen	635 839	626 735	292
64	übrige vom Land	378 021	380 982	178
65	allgemeine Finanzzuweisungen von Gemeinden u. Gem.verb.	290 786	295 948	138
66	übrige von Gemeinden und Gemeindeverbänden	56 920	51 497	24
67	von Zweckverbänden	1 731	1 942	1
68	von gesetzlicher Sozialversicherung	24 165	24 175	11
69	von anderen Bereichen	64 421	61 774	29
70	Bruttoeinnahmen der laufenden Rechnung	2 725 966	2 783 149	1 297
71	Abzüglich Zahlungen von Gemeinden und Gemeindeverbänden	347 706	347 445	162
72	Gesamteinnahmen der laufenden Rechnung	2 378 260	2 435 704	1 135
Kapitalrechnung				
73	Veräußerung von Vermögen	24 278	27 416	13
74	Zuweisungen und Zuschüsse für Investitionen	174 979	185 401	86
75	vom öffentlichen Bereich	171 017	182 382	85
76	von Bund, Lastenausgleichsfonds, ERP-Sondervermögen	1 203	825	0
77	vom Land	168 023	179 074	83
78	von Gemeinden und Gemeindeverbänden	1 576	2 428	1
79	von Zweckverbänden	193	53	0
80	von gesetzlicher Sozialversicherung	22	3	0
81	von anderen Bereichen	3 962	3 019	1
82	Beiträge und ähnliche Entgelte	8 086	5 367	3
83	Darlehensrückflüsse	2 652	2 762	1
84	Schuldenaufnahme vom öffentlichen Bereich	-	-	-
85	Bruttoeinnahmen der Kapitalrechnung	209 996	220 947	103
86	Abzüglich Zahlungen von Gemeinden und Gemeindeverbänden	2 710	2 729	1
87	Gesamteinnahmen der Kapitalrechnung	207 286	218 218	102
88	Gesamteinnahmen (ohne bes. Finanzierungsvorgänge)	2 585 546	2 653 921	1 237
89	Saldo (Finanzierungsdefizit)	-	8 055	4
besondere Finanzierungsvorgänge				
90	Schuldenaufnahme	36 433	42 826	20
91	der Kreditmarktmittel	36 203	42 305	20
92	der inneren Darlehen	230	520	0

5. Kassenmäßige Ausgaben und Einnahmen nach Arten
Kreisfreie Städte

Nr.	Ausgaben	1.1. - 30.6.2018	1.1. - 30.6.2019	
		1 000 EUR	1 000 EUR	EUR je EW
laufende Rechnung				
1	Personalausgaben	187 052	190 582	339
2	Laufender Sachaufwand	124 086	135 772	241
3	sächliche Verwaltungsaufgaben	115 979	124 183	221
4	Erstattungen an andere Bereiche	8 107	11 589	21
5	Zinsausgaben	3 545	3 256	6
6	an öffentlichen Bereich	-	-	-
7	an andere Bereiche	3 545	3 256	6
8	Laufende Zuweisungen und Zuschüsse, Schuldendiensthilfen	383 627	408 330	726
9	an öffentlichen Bereich	14 644	14 821	26
10	allgemeine Zuweisungen und Umlagen	384	5	0
11	an Land	-	-	-
12	an Gemeinden und Gemeindeverbände	384	5	0
13	an Zweckverbände und sonstigen öffentlichen Bereich	-	-	-
14	Zuweisungen für laufende Zwecke und Schuldendiensthilfen	14 260	14 816	26
15	an andere Bereiche	368 983	393 509	699
16	laufende Zuschüsse an Unternehmen	62 848	65 272	116
17	laufende Zuschüsse an übrige Bereiche	84 645	92 779	165
18	soziale Leistungen (einschl.aufg.bezog.Leist.beteilig. SGB II)	221 490	235 459	418
19	Schuldendiensthilfen	-	-	-
20	Bruttoausgaben der laufenden Rechnung	698 309	737 940	1 311
21	Abzüglich Zahlungen von Gemeinden und Gemeindeverbänden	4 392	4 175	7
22	Gesamtausgaben der laufenden Rechnung	693 917	733 765	1 304
Kapitalrechnung				
23	Sachinvestitionen	41 875	47 885	85
24	Baumaßnahmen	26 469	37 066	66
25	für Schulen	5 715	7 114	13
26	für Städteplanung	2 301	7 343	13
27	für Straßen	6 181	7 244	13
28	für Abwasserbeseitigung	-	-	-
29	Erwerb von unbeweglichen und beweglichen Sachen	15 406	10 819	19
30	Zuweisungen und Zuschüsse für Investitionen	5 278	5 430	10
31	an öffentlichen Bereich	122	1 140	2
32	an andere Bereiche	5 156	4 291	8
33	Darlehen	107	138	0
34	Erwerb von Beteiligungen	234	316	1
35	Tilgungsausgaben an öffentlichen Bereich	-	-	-
36	Sonstige Ausgaben der Kapitalrechnung	40	1 574	3
37	Bruttoausgaben der Kapitalrechnung	47 534	55 344	98
38	Abzüglich Zahlungen von Gemeinden und Gemeindeverbänden	4	-	-
39	Gesamtausgaben der Kapitalrechnung	47 531	55 344	98
40	Gesamtausgaben (ohne besondere Finanzierungsvorgänge)	741 448	789 109	1 402
41	Saldo (Finanzierungsüberschuss)	17 063	-	-
besondere Finanzierungsvorgänge				
42	Schuldentilgung	19 171	29 415	52
43	der Kreditmarktmittel	19 171	29 415	52
44	der inneren Darlehen	-	-	-
45	Deckung von Vorjahresfehlbeträgen	-	-	-

Noch: 5. Kassenmäßige Ausgaben und Einnahmen nach Arten
Noch: Kreisfreie Städte

Nr.	Einnahmen	1.1. - 30.6.2018	1.1. - 30.6.2019	
		1 000 EUR	1 000 EUR	EUR je EW
laufende Rechnung				
46	Steuern und steuerähnliche Einnahmen	242 091	222 339	395
47	Grundsteuer	38 654	38 625	69
48	Gewerbsteuer (netto)	135 749	112 549	200
49	Gemeindeanteil an der Einkommensteuer	48 849	50 553	90
50	Gemeindeanteil an der Umsatzsteuer	13 848	15 778	28
51	sonstige Steuern und steuerähnliche Einnahmen	4 991	4 834	9
52	Einnahmen aus Verwaltung und Betrieb	88 449	90 732	161
53	Gebühren, sonstige Entgelte	60 369	56 687	101
54	übrige Verwaltungs- und Betriebseinnahmen	20 617	19 790	35
55	Gewinnanteile, Konzessionsabgaben	7 463	14 255	25
56	Zinseinnahmen und Schuldendiensthilfen	130	77	0
57	vom öffentlichen Bereich	- 22	- 6	- 0
58	von anderen Bereichen	152	83	0
59	Laufende Zuweisungen und Zuschüsse	382 100	383 711	682
60	vom öffentlichen Bereich	358 886	363 659	646
61	von Bund, Lastenausgleichsfonds, ERP-Sondervermögen	1 441	1 277	2
62	allgemeine Finanzaufweisungen vom Land	225 174	227 543	404
63	Schlüsselzuweisungen	189 679	189 207	336
64	übrige vom Land	119 070	121 461	216
65	allgemeine Finanzaufweisungen von Gemeinden u. Gem.verb.	-	-	-
66	übrige von Gemeinden und Gemeindeverbänden	4 392	4 175	7
67	von Zweckverbänden	616	800	1
68	von gesetzlicher Sozialversicherung	8 193	8 402	15
69	von anderen Bereichen	23 215	20 051	36
70	Bruttoeinnahmen der laufenden Rechnung	712 771	696 858	1 238
71	Abzüglich Zahlungen von Gemeinden und Gemeindeverbänden	4 392	4 175	7
72	Gesamteinnahmen der laufenden Rechnung	708 378	692 683	1 231
Kapitalrechnung				
73	Veräußerung von Vermögen	3 697	3 898	7
74	Zuweisungen und Zuschüsse für Investitionen	45 385	42 465	75
75	vom öffentlichen Bereich	43 876	41 854	74
76	von Bund, Lastenausgleichsfonds, ERP-Sondervermögen	140	474	1
77	vom Land	43 731	41 379	74
78	von Gemeinden und Gemeindeverbänden	4	-	-
79	von Zweckverbänden	-	-	-
80	von gesetzlicher Sozialversicherung	1	-	-
81	von anderen Bereichen	1 509	611	1
82	Beiträge und ähnliche Entgelte	722	662	1
83	Darlehensrückflüsse	331	1 342	2
84	Schuldenaufnahme vom öffentlichen Bereich	-	-	-
85	Bruttoeinnahmen der Kapitalrechnung	50 136	48 366	86
86	Abzüglich Zahlungen von Gemeinden und Gemeindeverbänden	4	-	-
87	Gesamteinnahmen der Kapitalrechnung	50 132	48 366	86
88	Gesamteinnahmen (ohne bes. Finanzierungsvorgänge)	758 511	741 049	1 317
89	Saldo (Finanzierungsdefizit)	-	48 059	85
besondere Finanzierungsvorgänge				
90	Schuldenaufnahme	7 959	15 827	28
91	der Kreditmarktmittel	7 959	15 827	28
92	der inneren Darlehen	-	-	-

6. Kassenmäßige Ausgaben und Einnahmen nach Arten
Kreisangehörige Gemeinden

Nr.	Ausgaben	1.1. - 30.6.2018	1.1. - 30.6.2019	
		1 000 EUR	1 000 EUR	EUR je EW
laufende Rechnung				
1	Personalausgaben	283 825	292 093	185
2	Laufender Sachaufwand	168 327	176 366	111
3	sächliche Verwaltungsaufgaben	163 298	170 513	108
4	Erstattungen an andere Bereiche	5 029	5 853	4
5	Zinsausgaben	10 629	8 063	5
6	an öffentlichen Bereich	2	2	0
7	an andere Bereiche	10 628	8 061	5
8	Laufende Zuweisungen und Zuschüsse, Schuldendiensthilfen	493 091	502 480	317
9	an öffentlichen Bereich	349 756	345 397	218
10	allgemeine Zuweisungen und Umlagen	299 682	302 145	191
11	an Land	6 534	7 638	5
12	an Gemeinden und Gemeindeverbände	293 147	294 507	186
13	an Zweckverbände und sonstigen öffentlichen Bereich	-	-	-
14	Zuweisungen für laufende Zwecke und Schuldendiensthilfen	50 074	43 252	27
15	an andere Bereiche	143 335	157 083	99
16	laufende Zuschüsse an Unternehmen	9 448	11 579	7
17	laufende Zuschüsse an übrige Bereiche	133 247	145 223	92
18	soziale Leistungen (einschl.aufg.bezog.Leist.beteilig. SGB II)	162	113	0
19	Schuldendiensthilfen	478	168	0
20	Bruttoausgaben der laufenden Rechnung	955 873	979 003	619
21	Abzüglich Zahlungen von Gemeinden und Gemeindeverbänden	39 159	25 609	16
22	Gesamtausgaben der laufenden Rechnung	916 714	953 394	602
Kapitalrechnung				
23	Sachinvestitionen	132 423	175 474	111
24	Baumaßnahmen	110 893	143 512	91
25	für Schulen	2 328	3 807	2
26	für Städteplanung	17 442	23 515	15
27	für Straßen	30 666	43 305	27
28	für Abwasserbeseitigung	1 405	1 855	1
29	Erwerb von unbeweglichen und beweglichen Sachen	21 530	31 962	20
30	Zuweisungen und Zuschüsse für Investitionen	12 779	10 725	7
31	an öffentlichen Bereich	6 714	4 652	3
32	an andere Bereiche	6 065	6 073	4
33	Darlehen	2 101	2 484	2
34	Erwerb von Beteiligungen	466	732	0
35	Tilgungsausgaben an öffentlichen Bereich	1 910	14	0
36	Sonstige Ausgaben der Kapitalrechnung	342	308	0
37	Bruttoausgaben der Kapitalrechnung	150 020	189 736	120
38	Abzüglich Zahlungen von Gemeinden und Gemeindeverbänden	2 157	1 737	1
39	Gesamtausgaben der Kapitalrechnung	147 863	187 999	119
40	Gesamtausgaben (ohne besondere Finanzierungsvorgänge)	1 064 577	1 141 393	721
41	Saldo (Finanzierungsüberschuss)	11 364	13 754	9
besondere Finanzierungsvorgänge				
42	Schuldentilgung	51 661	46 822	30
43	der Kreditmarktmittel	51 661	46 822	30
44	der inneren Darlehen	-	-	-
45	Deckung von Vorjahresfehlbeträgen	1 546	4 201	3

Noch: 6. Kassenmäßige Ausgaben und Einnahmen nach Arten
Noch: Kreisangehörige Gemeinden

Nr.	Einnahmen	1.1. - 30.6.2018	1.1. - 30.6.2019	
		1 000 EUR	1 000 EUR	EUR je EW
laufende Rechnung				
46	Steuern und steuerähnliche Einnahmen	516 565	532 083	336
47	Grundsteuer	89 799	87 726	55
48	Gewerbsteuer (netto)	275 383	287 085	181
49	Gemeindeanteil an der Einkommensteuer	119 402	122 356	77
50	Gemeindeanteil an der Umsatzsteuer	25 335	28 697	18
51	sonstige Steuern und steuerähnliche Einnahmen	6 646	6 218	4
52	Einnahmen aus Verwaltung und Betrieb	146 970	142 253	90
53	Gebühren, sonstige Entgelte	58 672	58 661	37
54	übrige Verwaltungs- und Betriebseinnahmen	62 948	59 580	38
55	Gewinnanteile, Konzessionsabgaben	25 350	24 012	15
56	Zinseinnahmen und Schuldendiensthilfen	833	805	1
57	vom öffentlichen Bereich	97	116	0
58	von anderen Bereichen	735	689	0
59	Laufende Zuweisungen und Zuschüsse	354 312	399 903	253
60	vom öffentlichen Bereich	350 733	396 302	250
61	von Bund, Lastenausgleichsfonds, ERP-Sondervermögen	1 495	1 224	1
62	allgemeine Finanzaufweisungen vom Land	209 829	265 275	168
63	Schlüsselzuweisungen	179 596	175 914	111
64	übrige vom Land	97 543	101 492	64
65	allgemeine Finanzaufweisungen von Gemeinden u. Gem.verb.	10 626	2 669	2
66	übrige von Gemeinden und Gemeindeverbänden	28 533	22 940	14
67	von Zweckverbänden	375	417	0
68	von gesetzlicher Sozialversicherung	2 332	2 285	1
69	von anderen Bereichen	3 580	3 601	2
70	Bruttoeinnahmen der laufenden Rechnung	1 018 680	1 075 044	679
71	Abzüglich Zahlungen von Gemeinden und Gemeindeverbänden	39 159	25 609	16
72	Gesamteinnahmen der laufenden Rechnung	979 521	1 049 435	663
Kapitalrechnung				
73	Veräußerung von Vermögen	17 859	21 212	13
74	Zuweisungen und Zuschüsse für Investitionen	71 308	80 552	51
75	vom öffentlichen Bereich	69 002	78 406	50
76	von Bund, Lastenausgleichsfonds, ERP-Sondervermögen	830	303	0
77	vom Land	66 962	76 626	48
78	von Gemeinden und Gemeindeverbänden	1 023	1 436	1
79	von Zweckverbänden	185	42	0
80	von gesetzlicher Sozialversicherung	2	-	-
81	von anderen Bereichen	2 306	2 146	1
82	Beiträge und ähnliche Entgelte	7 322	4 555	3
83	Darlehensrückflüsse	2 088	1 130	1
84	Schuldenaufnahme vom öffentlichen Bereich	-	-	-
85	Bruttoeinnahmen der Kapitalrechnung	98 577	107 449	68
86	Abzüglich Zahlungen von Gemeinden und Gemeindeverbänden	2 157	1 737	1
87	Gesamteinnahmen der Kapitalrechnung	96 419	105 712	67
88	Gesamteinnahmen (ohne bes. Finanzierungsvorgänge)	1 075 941	1 155 147	730
89	Saldo (Finanzierungsdefizit)	-	-	-
besondere Finanzierungsvorgänge				
90	Schuldenaufnahme	13 595	21 298	13
91	der Kreditmarktmittel	13 595	21 298	13
92	der inneren Darlehen	-	-	-

**7. Kassenmäßige Ausgaben und Einnahmen nach Arten
Verwaltungsgemeinschaften ohne Mitgliedsgemeinden**

Nr.	Ausgaben	1.1. - 30.6.2018	1.1. - 30.6.2019	
		1 000 EUR	1 000 EUR	EUR je EW
laufende Rechnung				
1	Personalausgaben	25 046	25 054	79
2	Laufender Sachaufwand	5 879	5 985	19
3	sächliche Verwaltungsaufgaben	5 837	5 943	19
4	Erstattungen an andere Bereiche	42	41	0
5	Zinsausgaben	223	209	1
6	an öffentlichen Bereich	-	-	-
7	an andere Bereiche	223	209	1
8	Laufende Zuweisungen und Zuschüsse, Schuldendiensthilfen	2 912	2 944	9
9	an öffentlichen Bereich	896	945	3
10	allgemeine Zuweisungen und Umlagen	-	-	-
11	an Land	-	-	-
12	an Gemeinden und Gemeindeverbände	-	-	-
13	an Zweckverbände und sonstigen öffentlichen Bereich	-	-	-
14	Zuweisungen für laufende Zwecke und Schuldendiensthilfen	896	945	3
15	an andere Bereiche	2 016	1 999	6
16	laufende Zuschüsse an Unternehmen	783	701	2
17	laufende Zuschüsse an übrige Bereiche	1 221	1 294	4
18	soziale Leistungen (einschl.aufg.bezog.Leist.beteilig. SGB II)	12	4	0
19	Schuldendiensthilfen	-	-	-
20	Bruttoausgaben der laufenden Rechnung	34 059	34 191	107
21	Abzüglich Zahlungen von Gemeinden und Gemeindeverbänden	25 054	23 614	74
22	Gesamtausgaben der laufenden Rechnung	9 006	10 577	33
Kapitalrechnung				
23	Sachinvestitionen	623	573	2
24	Baumaßnahmen	410	367	1
25	für Schulen	-	-	-
26	für Städteplanung	7	58	0
27	für Straßen	58	5	0
28	für Abwasserbeseitigung	122	95	0
29	Erwerb von unbeweglichen und beweglichen Sachen	213	206	1
30	Zuweisungen und Zuschüsse für Investitionen	13	133	0
31	an öffentlichen Bereich	- 0	122	0
32	an andere Bereiche	13	10	0
33	Darlehen	-	-	-
34	Erwerb von Beteiligungen	-	6	0
35	Tilgungsausgaben an öffentlichen Bereich	-	-	-
36	Sonstige Ausgaben der Kapitalrechnung	-	-	-
37	Bruttoausgaben der Kapitalrechnung	636	712	2
38	Abzüglich Zahlungen von Gemeinden und Gemeindeverbänden	59	68	0
39	Gesamtausgaben der Kapitalrechnung	577	644	2
40	Gesamtausgaben (ohne besondere Finanzierungsvorgänge)	9 582	11 221	35
41	Saldo (Finanzierungsüberschuss)	2 350	2 341	7
besondere Finanzierungsvorgänge				
42	Schuldentilgung	508	491	2
43	der Kreditmarktmittel	508	491	2
44	der inneren Darlehen	-	-	-
45	Deckung von Vorjahresfehlbeträgen	-	27	0

Noch: 7. Kassenmäßige Ausgaben und Einnahmen nach Arten
 Noch: Verwaltungsgemeinschaften ohne Mitgliedsgemeinden

Nr.	Einnahmen	1.1. - 30.6.2018	1.1. - 30.6.2019	
		1 000 EUR	1 000 EUR	EUR je EW
laufende Rechnung				
46	Steuern und steuerähnliche Einnahmen	-	-	-
47	Grundsteuer	-	-	-
48	Gewerbesteuer (netto)	-	-	-
49	Gemeindeanteil an der Einkommensteuer	-	-	-
50	Gemeindeanteil an der Umsatzsteuer	-	-	-
51	sonstige Steuern und steuerähnliche Einnahmen	-	-	-
52	Einnahmen aus Verwaltung und Betrieb	3 063	3 224	10
53	Gebühren, sonstige Entgelte	2 695	2 803	9
54	übrige Verwaltungs- und Betriebseinnahmen	368	421	1
55	Gewinnanteile, Konzessionsabgaben	-	-	-
56	Zinseinnahmen und Schuldendiensthilfen	5	1	0
57	vom öffentlichen Bereich	1	0	0
58	von anderen Bereichen	4	1	0
59	Laufende Zuweisungen und Zuschüsse	33 421	33 271	105
60	vom öffentlichen Bereich	33 352	33 219	104
61	von Bund, Lastenausgleichsfonds, ERP-Sondervermögen	36	49	0
62	allgemeine Finanzzuweisungen vom Land	5 589	6 843	22
63	Schlüsselzuweisungen	-	-	-
64	übrige vom Land	2 572	2 608	8
65	allgemeine Finanzzuweisungen von Gemeinden u. Gem.verb.	19 901	18 769	59
66	übrige von Gemeinden und Gemeindeverbänden	5 152	4 845	15
67	von Zweckverbänden	55	44	0
68	von gesetzlicher Sozialversicherung	46	61	0
69	von anderen Bereichen	69	52	0
70	Bruttoeinnahmen der laufenden Rechnung	36 489	36 495	115
71	Abzüglich Zahlungen von Gemeinden und Gemeindeverbänden	25 054	23 614	74
72	Gesamteinnahmen der laufenden Rechnung	11 435	12 881	40
Kapitalrechnung				
73	Veräußerung von Vermögen	331	371	1
74	Zuweisungen und Zuschüsse für Investitionen	216	266	1
75	vom öffentlichen Bereich	216	165	1
76	von Bund, Lastenausgleichsfonds, ERP-Sondervermögen	50	-	-
77	vom Land	107	97	0
78	von Gemeinden und Gemeindeverbänden	59	68	0
79	von Zweckverbänden	-	-	-
80	von gesetzlicher Sozialversicherung	-	-	-
81	von anderen Bereichen	-	101	0
82	Beiträge und ähnliche Entgelte	9	111	0
83	Darlehensrückflüsse	-	-	-
84	Schuldenaufnahme vom öffentlichen Bereich	-	-	-
85	Bruttoeinnahmen der Kapitalrechnung	557	749	2
86	Abzüglich Zahlungen von Gemeinden und Gemeindeverbänden	59	68	0
87	Gesamteinnahmen der Kapitalrechnung	498	681	2
88	Gesamteinnahmen (ohne bes. Finanzierungsvorgänge)	11 932	13 562	43
89	Saldo (Finanzierungsdefizit)	-	-	-
besondere Finanzierungsvorgänge				
90	Schuldenaufnahme	-	-	-
91	der Kreditmarktmittel	-	-	-
92	der inneren Darlehen	-	-	-

8. Kassenmäßige Ausgaben und Einnahmen nach Arten
Einheitsgemeinden

Nr.	Ausgaben	1.1. - 30.6.2018	1.1. - 30.6.2019	
		1 000 EUR	1 000 EUR	EUR je EW
laufende Rechnung				
1	Personalausgaben	177 390	182 340	203
2	Laufender Sachaufwand	100 813	106 415	118
3	sächliche Verwaltungsaufgaben	96 453	101 299	113
4	Erstattungen an andere Bereiche	4 360	5 116	6
5	Zinsausgaben	6 786	5 105	6
6	an öffentlichen Bereich	-	1	0
7	an andere Bereiche	6 786	5 104	6
8	Laufende Zuweisungen und Zuschüsse, Schuldendiensthilfen	264 550	273 830	304
9	an öffentlichen Bereich	176 050	174 099	193
10	allgemeine Zuweisungen und Umlagen	156 643	158 215	176
11	an Land	1 233	1 272	1
12	an Gemeinden und Gemeindeverbände	155 410	156 942	174
13	an Zweckverbände und sonstigen öffentlichen Bereich	-	-	-
14	Zuweisungen für laufende Zwecke und Schuldendiensthilfen	19 407	15 884	18
15	an andere Bereiche	88 501	99 731	111
16	laufende Zuschüsse an Unternehmen	8 443	10 241	11
17	laufende Zuschüsse an übrige Bereiche	79 945	89 410	99
18	soziale Leistungen (einschl.aufg.bezog.Leist.beteilig. SGB II)	113	80	0
19	Schuldendiensthilfen	-	-	-
20	Bruttoausgaben der laufenden Rechnung	549 539	567 690	631
21	Abzüglich Zahlungen von Gemeinden und Gemeindeverbänden	15 322	8 418	9
22	Gesamtausgaben der laufenden Rechnung	534 218	559 272	622
Kapitalrechnung				
23	Sachinvestitionen	70 015	103 901	115
24	Baumaßnahmen	57 452	80 825	90
25	für Schulen	2 047	3 443	4
26	für Städteplanung	10 871	13 360	15
27	für Straßen	14 708	26 086	29
28	für Abwasserbeseitigung	271	712	1
29	Erwerb von unbeweglichen und beweglichen Sachen	12 563	23 076	26
30	Zuweisungen und Zuschüsse für Investitionen	7 852	6 207	7
31	an öffentlichen Bereich	4 491	2 761	3
32	an andere Bereiche	3 361	3 446	4
33	Darlehen	1	454	1
34	Erwerb von Beteiligungen	456	541	1
35	Tilgungsausgaben an öffentlichen Bereich	1 909	13	0
36	Sonstige Ausgaben der Kapitalrechnung	323	119	0
37	Bruttoausgaben der Kapitalrechnung	80 555	111 235	124
38	Abzüglich Zahlungen von Gemeinden und Gemeindeverbänden	1 603	1 277	1
39	Gesamtausgaben der Kapitalrechnung	78 953	109 957	122
40	Gesamtausgaben (ohne besondere Finanzierungsvorgänge)	613 170	669 230	744
41	Saldo (Finanzierungsüberschuss)	7 786	9 001	10
besondere Finanzierungsvorgänge				
42	Schuldentilgung	32 106	25 915	29
43	der Kreditmarktmittel	32 106	25 915	29
44	der inneren Darlehen	-	-	-
45	Deckung von Vorjahresfehlbeträgen	735	1 245	1

Noch: 8. Kassenmäßige Ausgaben und Einnahmen nach Arten
Noch: Einheitsgemeinden

Nr.	Einnahmen	1.1. - 30.6.2018	1.1. - 30.6.2019	
		1 000 EUR	1 000 EUR	EUR je EW
laufende Rechnung				
46	Steuern und steuerähnliche Einnahmen	295 971	317 583	353
47	Grundsteuer	51 318	51 229	57
48	Gewerbsteuer (netto)	156 836	174 342	194
49	Gemeindeanteil an der Einkommensteuer	67 096	69 425	77
50	Gemeindeanteil an der Umsatzsteuer	16 078	18 335	20
51	sonstige Steuern und steuerähnliche Einnahmen	4 643	4 253	5
52	Einnahmen aus Verwaltung und Betrieb	85 782	81 940	91
53	Gebühren, sonstige Entgelte	38 241	38 075	42
54	übrige Verwaltungs- und Betriebseinnahmen	32 705	30 534	34
55	Gewinnanteile, Konzessionsabgaben	14 835	13 331	15
56	Zinseinnahmen und Schuldendiensthilfen	562	571	1
57	vom öffentlichen Bereich	24	45	0
58	von anderen Bereichen	537	526	1
59	Laufende Zuweisungen und Zuschüsse	197 095	222 284	247
60	vom öffentlichen Bereich	194 994	220 310	245
61	von Bund, Lastenausgleichsfonds, ERP-Sondervermögen	722	573	1
62	allgemeine Finanzzuweisungen vom Land	122 103	149 458	166
63	Schlüsselzuweisungen	102 403	100 818	112
64	übrige vom Land	55 703	60 511	67
65	allgemeine Finanzzuweisungen von Gemeinden u. Gem.verb.	4 452	11	0
66	übrige von Gemeinden und Gemeindeverbänden	10 870	8 407	9
67	von Zweckverbänden	366	358	0
68	von gesetzlicher Sozialversicherung	778	992	1
69	von anderen Bereichen	2 101	1 974	2
70	Bruttoeinnahmen der laufenden Rechnung	579 409	622 378	692
71	Abzüglich Zahlungen von Gemeinden und Gemeindeverbänden	15 322	8 418	9
72	Gesamteinnahmen der laufenden Rechnung	564 087	613 961	682
Kapitalrechnung				
73	Veräußerung von Vermögen	9 642	9 716	11
74	Zuweisungen und Zuschüsse für Investitionen	42 946	52 387	58
75	vom öffentlichen Bereich	41 851	51 321	57
76	von Bund, Lastenausgleichsfonds, ERP-Sondervermögen	219	96	0
77	vom Land	41 136	50 208	56
78	von Gemeinden und Gemeindeverbänden	468	976	1
79	von Zweckverbänden	26	41	0
80	von gesetzlicher Sozialversicherung	1	-	-
81	von anderen Bereichen	1 095	1 065	1
82	Beiträge und ähnliche Entgelte	4 008	2 568	3
83	Darlehensrückflüsse	1 876	877	1
84	Schuldenaufnahme vom öffentlichen Bereich	-	-	-
85	Bruttoeinnahmen der Kapitalrechnung	58 472	65 548	73
86	Abzüglich Zahlungen von Gemeinden und Gemeindeverbänden	1 603	1 277	1
87	Gesamteinnahmen der Kapitalrechnung	56 869	64 271	71
88	Gesamteinnahmen (ohne bes. Finanzierungsvorgänge)	620 957	678 231	754
89	Saldo (Finanzierungsdefizit)	-	-	-
besondere Finanzierungsvorgänge				
90	Schuldenaufnahme	8 274	11 679	13
91	der Kreditmarktmittel	8 274	11 679	13
92	der inneren Darlehen	-	-	-

9. Kassenmäßige Ausgaben und Einnahmen nach Arten
Erfüllende einschließlich beauftragende Gemeinden

Nr.	Ausgaben	1.1. - 30.6.2018	1.1. - 30.6.2019	
		1 000 EUR	1 000 EUR	EUR je EW
laufende Rechnung				
1	Personalausgaben	68 953	70 600	194
2	Laufender Sachaufwand	39 686	39 443	108
3	sächliche Verwaltungsaufgaben	39 308	39 141	107
4	Erstattungen an andere Bereiche	378	302	1
5	Zinsausgaben	1 837	1 442	4
6	an öffentlichen Bereich	-	0	0
7	an andere Bereiche	1 837	1 442	4
8	Laufende Zuweisungen und Zuschüsse, Schuldendiensthilfen	116 984	114 107	313
9	an öffentlichen Bereich	83 303	79 255	217
10	allgemeine Zuweisungen und Umlagen	70 408	69 531	191
11	an Land	2 938	3 578	10
12	an Gemeinden und Gemeindeverbände	67 469	65 953	181
13	an Zweckverbände und sonstigen öffentlichen Bereich	-	-	-
14	Zuweisungen für laufende Zwecke und Schuldendiensthilfen	12 896	9 724	27
15	an andere Bereiche	33 681	34 852	96
16	laufende Zuschüsse an Unternehmen	915	1 253	3
17	laufende Zuschüsse an übrige Bereiche	32 249	33 410	92
18	soziale Leistungen (einschl.aufg.bezog.Leist.beteilig. SGB II)	39	21	0
19	Schuldendiensthilfen	478	168	0
20	Bruttoausgaben der laufenden Rechnung	227 460	225 592	618
21	Abzüglich Zahlungen von Gemeinden und Gemeindeverbänden	14 904	8 131	22
22	Gesamtausgaben der laufenden Rechnung	212 556	217 461	596
Kapitalrechnung				
23	Sachinvestitionen	32 550	42 122	115
24	Baumaßnahmen	27 531	37 259	102
25	für Schulen	155	331	1
26	für Städteplanung	4 015	6 979	19
27	für Straßen	7 310	8 354	23
28	für Abwasserbeseitigung	496	1 034	3
29	Erwerb von unbeweglichen und beweglichen Sachen	5 019	4 863	13
30	Zuweisungen und Zuschüsse für Investitionen	3 819	2 973	8
31	an öffentlichen Bereich	1 572	882	2
32	an andere Bereiche	2 247	2 091	6
33	Darlehen	100	2 030	6
34	Erwerb von Beteiligungen	-	186	1
35	Tilgungsausgaben an öffentlichen Bereich	1	1	0
36	Sonstige Ausgaben der Kapitalrechnung	14	189	1
37	Bruttoausgaben der Kapitalrechnung	36 484	47 501	130
38	Abzüglich Zahlungen von Gemeinden und Gemeindeverbänden	397	294	1
39	Gesamtausgaben der Kapitalrechnung	36 088	47 207	129
40	Gesamtausgaben (ohne besondere Finanzierungsvorgänge)	248 644	264 668	726
41	Saldo (Finanzierungsüberschuss)	8 601	11 959	33
besondere Finanzierungsvorgänge				
42	Schuldentilgung	9 907	8 238	23
43	der Kreditmarktmittel	9 907	8 238	23
44	der inneren Darlehen	-	-	-
45	Deckung von Vorjahresfehlbeträgen	205	2 124	6

Noch: 9. Kassenmäßige Ausgaben und Einnahmen nach Arten
 Noch: Erfüllende einschließlich beauftragende Gemeinden

Nr.	Einnahmen	1.1. - 30.6.2018	1.1. - 30.6.2019	
		1 000 EUR	1 000 EUR	EUR je EW
laufende Rechnung				
46	Steuern und steuerähnliche Einnahmen	124 702	121 191	332
47	Grundsteuer	21 073	19 559	54
48	Gewerbsteuer (netto)	69 550	66 788	183
49	Gemeindeanteil an der Einkommensteuer	27 457	27 641	76
50	Gemeindeanteil an der Umsatzsteuer	5 399	6 024	17
51	sonstige Steuern und steuerähnliche Einnahmen	1 223	1 180	3
52	Einnahmen aus Verwaltung und Betrieb	33 261	31 838	87
53	Gebühren, sonstige Entgelte	12 268	11 942	33
54	übrige Verwaltungs- und Betriebseinnahmen	14 990	13 743	38
55	Gewinnanteile, Konzessionsabgaben	6 003	6 153	17
56	Zinseinnahmen und Schuldendiensthilfen	187	152	0
57	vom öffentlichen Bereich	60	67	0
58	von anderen Bereichen	127	85	0
59	Laufende Zuweisungen und Zuschüsse	90 598	107 151	294
60	vom öffentlichen Bereich	89 620	106 306	291
61	von Bund, Lastenausgleichsfonds, ERP-Sondervermögen	324	233	1
62	allgemeine Finanzaufweisungen vom Land	50 445	75 195	206
63	Schlüsselzuweisungen	42 610	42 180	116
64	übrige vom Land	23 061	21 977	60
65	allgemeine Finanzaufweisungen von Gemeinden u. Gem.verb.	6 174	2 658	7
66	übrige von Gemeinden und Gemeindeverbänden	8 730	5 473	15
67	von Zweckverbänden	5	27	0
68	von gesetzlicher Sozialversicherung	881	745	2
69	von anderen Bereichen	978	844	2
70	Bruttoeinnahmen der laufenden Rechnung	248 747	260 333	714
71	Abzüglich Zahlungen von Gemeinden und Gemeindeverbänden	14 904	8 131	22
72	Gesamteinnahmen der laufenden Rechnung	233 843	252 202	691
Kapitalrechnung				
73	Veräußerung von Vermögen	4 627	5 389	15
74	Zuweisungen und Zuschüsse für Investitionen	17 582	18 162	50
75	vom öffentlichen Bereich	16 612	17 253	47
76	von Bund, Lastenausgleichsfonds, ERP-Sondervermögen	480	6	0
77	vom Land	15 575	16 953	46
78	von Gemeinden und Gemeindeverbänden	397	294	1
79	von Zweckverbänden	159	0	0
80	von gesetzlicher Sozialversicherung	1	-	-
81	von anderen Bereichen	970	909	2
82	Beiträge und ähnliche Entgelte	1 385	1 016	3
83	Darlehensrückflüsse	205	152	0
84	Schuldenaufnahme vom öffentlichen Bereich	-	-	-
85	Bruttoeinnahmen der Kapitalrechnung	23 799	24 719	68
86	Abzüglich Zahlungen von Gemeinden und Gemeindeverbänden	397	294	1
87	Gesamteinnahmen der Kapitalrechnung	23 402	24 425	67
88	Gesamteinnahmen (ohne bes. Finanzierungsvorgänge)	257 245	276 627	758
89	Saldo (Finanzierungsdefizit)	-	-	-
besondere Finanzierungsvorgänge				
90	Schuldenaufnahme	2 343	2 897	8
91	der Kreditmarktmittel	2 343	2 897	8
92	der inneren Darlehen	-	-	-

10. Kassenmäßige Ausgaben und Einnahmen nach Arten
Verwaltungsgemeinschaften einschließlich Mitgliedsgemeinden

Nr.	Ausgaben	1.1. - 30.6.2018	1.1. - 30.6.2019	
		1 000 EUR	1 000 EUR	EUR je EW
laufende Rechnung				
1	Personalausgaben	62 528	64 207	202
2	Laufender Sachaufwand	33 707	36 493	115
3	sächliche Verwaltungsaufgaben	33 375	36 017	113
4	Erstattungen an andere Bereiche	333	476	1
5	Zinsausgaben	2 229	1 725	5
6	an öffentlichen Bereich	2	1	0
7	an andere Bereiche	2 227	1 723	5
8	Laufende Zuweisungen und Zuschüsse, Schuldendiensthilfen	114 468	117 487	369
9	an öffentlichen Bereich	91 300	92 988	292
10	allgemeine Zuweisungen und Umlagen	72 631	74 399	234
11	an Land	2 363	2 788	9
12	an Gemeinden und Gemeindeverbände	70 268	71 612	225
13	an Zweckverbände und sonstigen öffentlichen Bereich	-	-	-
14	Zuweisungen für laufende Zwecke und Schuldendiensthilfen	18 668	18 589	58
15	an andere Bereiche	23 169	24 499	77
16	laufende Zuschüsse an Unternehmen	873	786	2
17	laufende Zuschüsse an übrige Bereiche	22 274	23 697	74
18	soziale Leistungen (einschl.aufg.bezog.Leist.beteilig. SGB II)	22	16	0
19	Schuldendiensthilfen	-	-	-
20	Bruttoausgaben der laufenden Rechnung	212 932	219 912	691
21	Abzüglich Zahlungen von Gemeinden und Gemeindeverbänden	33 987	32 674	103
22	Gesamtausgaben der laufenden Rechnung	178 946	187 237	589
Kapitalrechnung				
23	Sachinvestitionen	30 481	30 024	94
24	Baumaßnahmen	26 319	25 795	81
25	für Schulen	126	33	0
26	für Städteplanung	2 563	3 234	10
27	für Straßen	8 707	8 871	28
28	für Abwasserbeseitigung	759	205	1
29	Erwerb von unbeweglichen und beweglichen Sachen	4 161	4 228	13
30	Zuweisungen und Zuschüsse für Investitionen	1 121	1 677	5
31	an öffentlichen Bereich	651	1 131	4
32	an andere Bereiche	470	546	2
33	Darlehen	2 000	-	-
34	Erwerb von Beteiligungen	10	10	0
35	Tilgungsausgaben an öffentlichen Bereich	-	-	-
36	Sonstige Ausgaben der Kapitalrechnung	5	1	0
37	Bruttoausgaben der Kapitalrechnung	33 616	31 712	100
38	Abzüglich Zahlungen von Gemeinden und Gemeindeverbänden	217	233	1
39	Gesamtausgaben der Kapitalrechnung	33 399	31 479	99
40	Gesamtausgaben (ohne besondere Finanzierungsvorgänge)	212 345	218 716	688
41	Saldo (Finanzierungsüberschuss)	-	-	-
besondere Finanzierungsvorgänge				
42	Schuldentilgung	10 155	13 160	41
43	der Kreditmarktmittel	10 155	13 160	41
44	der inneren Darlehen	-	-	-
45	Deckung von Vorjahresfehlbeträgen	606	859	3

Noch: 10. Kassenmäßige Ausgaben und Einnahmen nach Arten
 Noch: Verwaltungsgemeinschaften einschließlich Mitgliedsgemeinden

Nr.	Einnahmen	1.1. - 30.6.2018	1.1. - 30.6.2019	
		1 000 EUR	1 000 EUR	EUR je EW
laufende Rechnung				
46	Steuern und steuerähnliche Einnahmen	95 893	93 309	293
47	Grundsteuer	17 409	16 938	53
48	Gewerbsteuer (netto)	48 997	45 956	144
49	Gemeindeanteil an der Einkommensteuer	24 849	25 291	80
50	Gemeindeanteil an der Umsatzsteuer	3 858	4 338	14
51	sonstige Steuern und steuerähnliche Einnahmen	780	785	2
52	Einnahmen aus Verwaltung und Betrieb	30 991	31 698	100
53	Gebühren, sonstige Entgelte	10 858	11 447	36
54	übrige Verwaltungs- und Betriebseinnahmen	15 621	15 723	49
55	Gewinnanteile, Konzessionsabgaben	4 512	4 528	14
56	Zinseinnahmen und Schuldendiensthilfen	89	82	0
57	vom öffentlichen Bereich	14	5	0
58	von anderen Bereichen	75	78	0
59	Laufende Zuweisungen und Zuschüsse	100 041	103 739	326
60	vom öffentlichen Bereich	99 471	102 905	323
61	von Bund, Lastenausgleichsfonds, ERP-Sondervermögen	485	467	1
62	allgemeine Finanzaufweisungen vom Land	42 870	47 465	149
63	Schlüsselzuweisungen	34 584	32 916	103
64	übrige vom Land	21 351	21 612	68
65	allgemeine Finanzaufweisungen von Gemeinden u. Gem.verb.	19 901	18 769	59
66	übrige von Gemeinden und Gemeindeverbänden	14 085	13 905	44
67	von Zweckverbänden	59	77	0
68	von gesetzlicher Sozialversicherung	719	610	2
69	von anderen Bereichen	570	834	3
70	Bruttoeinnahmen der laufenden Rechnung	227 013	228 828	719
71	Abzüglich Zahlungen von Gemeinden und Gemeindeverbänden	33 987	32 674	103
72	Gesamteinnahmen der laufenden Rechnung	193 026	196 153	617
Kapitalrechnung				
73	Veräußerung von Vermögen	3 921	6 479	20
74	Zuweisungen und Zuschüsse für Investitionen	10 996	10 270	32
75	vom öffentlichen Bereich	10 755	9 997	31
76	von Bund, Lastenausgleichsfonds, ERP-Sondervermögen	181	202	1
77	vom Land	10 358	9 562	30
78	von Gemeinden und Gemeindeverbänden	217	233	1
79	von Zweckverbänden	-	-	-
80	von gesetzlicher Sozialversicherung	-	-	-
81	von anderen Bereichen	241	273	1
82	Beiträge und ähnliche Entgelte	1 938	1 082	3
83	Darlehensrückflüsse	7	101	0
84	Schuldenaufnahme vom öffentlichen Bereich	-	-	-
85	Bruttoeinnahmen der Kapitalrechnung	16 863	17 931	56
86	Abzüglich Zahlungen von Gemeinden und Gemeindeverbänden	217	233	1
87	Gesamteinnahmen der Kapitalrechnung	16 645	17 698	56
88	Gesamteinnahmen (ohne bes. Finanzierungsvorgänge)	209 672	213 851	672
89	Saldo (Finanzierungsdefizit)	2 673	4 865	15
besondere Finanzierungsvorgänge				
90	Schuldenaufnahme	2 979	6 722	21
91	der Kreditmarktmittel	2 979	6 722	21
92	der inneren Darlehen	-	-	-

11. Kassenmäßige Ausgaben und Einnahmen nach Arten
Landratsämter

Nr.	Ausgaben	1.1. - 30.6.2018	1.1. - 30.6.2019	
		1 000 EUR	1 000 EUR	EUR je EW
laufende Rechnung				
1	Personalausgaben	226 134	234 964	148
2	Laufender Sachaufwand	160 770	163 791	103
3	sächliche Verwaltungsaufgaben	149 017	151 571	96
4	Erstattungen an andere Bereiche	11 754	12 219	8
5	Zinsausgaben	3 993	3 339	2
6	an öffentlichen Bereich	-	-	-
7	an andere Bereiche	3 993	3 339	2
8	Laufende Zuweisungen und Zuschüsse, Schuldendiensthilfen	560 718	557 881	352
9	an öffentlichen Bereich	39 752	38 873	25
10	allgemeine Zuweisungen und Umlagen	5	4	0
11	an Land	-	-	-
12	an Gemeinden und Gemeindeverbände	5	4	0
13	an Zweckverbände und sonstigen öffentlichen Bereich	-	-	-
14	Zuweisungen für laufende Zwecke und Schuldendiensthilfen	39 747	38 869	25
15	an andere Bereiche	520 966	519 007	328
16	laufende Zuschüsse an Unternehmen	31 523	34 959	22
17	laufende Zuschüsse an übrige Bereiche	20 099	21 898	14
18	soziale Leistungen (einschl.aufg.bezog.Leist.beteilig. SGB II)	469 344	462 151	292
19	Schuldendiensthilfen	-	-	-
20	Bruttoausgaben der laufenden Rechnung	951 615	959 974	607
21	Abzüglich Zahlungen von Gemeinden und Gemeindeverbänden	279 101	294 047	186
22	Gesamtausgaben der laufenden Rechnung	672 514	665 927	421
Kapitalrechnung				
23	Sachinvestitionen	41 472	48 710	31
24	Baumaßnahmen	34 185	36 705	23
25	für Schulen	23 785	25 348	16
26	für Städteplanung	-	-	-
27	für Straßen	5 503	7 044	4
28	für Abwasserbeseitigung	-	-	-
29	Erwerb von unbeweglichen und beweglichen Sachen	7 287	12 005	8
30	Zuweisungen und Zuschüsse für Investitionen	1 891	5 683	4
31	an öffentlichen Bereich	1 262	4 085	3
32	an andere Bereiche	629	1 598	1
33	Darlehen	80	574	0
34	Erwerb von Beteiligungen	-	-	-
35	Tilgungsausgaben an öffentlichen Bereich	284	284	0
36	Sonstige Ausgaben der Kapitalrechnung	-	-	-
37	Bruttoausgaben der Kapitalrechnung	43 727	55 250	35
38	Abzüglich Zahlungen von Gemeinden und Gemeindeverbänden	490	924	1
39	Gesamtausgaben der Kapitalrechnung	43 237	54 326	34
40	Gesamtausgaben (ohne besondere Finanzierungsvorgänge)	715 751	720 254	455
41	Saldo (Finanzierungsüberschuss)	23 412	23 909	15
besondere Finanzierungsvorgänge				
42	Schuldentilgung	27 311	17 878	11
43	der Kreditmarktmittel	27 283	17 844	11
44	der inneren Darlehen	29	35	0
45	Deckung von Vorjahresfehlbeträgen	2 997	4 022	3

Noch: 11. Kassenmäßige Ausgaben und Einnahmen nach Arten
Noch: Landratsämter

Nr.	Einnahmen	1.1. - 30.6.2018		1.1. - 30.6.2019	
		1 000 EUR	1 000 EUR	1 000 EUR	EUR je EW
laufende Rechnung					
46	Steuern und steuerähnliche Einnahmen	-	-	-	-
47	Grundsteuer	-	-	-	-
48	Gewerbsteuer (netto)	-	-	-	-
49	Gemeindeanteil an der Einkommensteuer	-	-	-	-
50	Gemeindeanteil an der Umsatzsteuer	-	-	-	-
51	sonstige Steuern und steuerähnliche Einnahmen	-	-	-	-
52	Einnahmen aus Verwaltung und Betrieb	82 909	84 085	53	
53	Gebühren, sonstige Entgelte	67 517	69 414	44	
54	übrige Verwaltungs- und Betriebseinnahmen	15 113	14 420	9	
55	Gewinnanteile, Konzessionsabgaben	278	251	0	
56	Zinseinnahmen und Schuldendiensthilfen	352	318	0	
57	vom öffentlichen Bereich	1	0	0	
58	von anderen Bereichen	351	317	0	
59	Laufende Zuweisungen und Zuschüsse	874 766	890 349	563	
60	vom öffentlichen Bereich	837 207	852 278	538	
61	von Bund, Lastenausgleichsfonds, ERP-Sondervermögen	39 888	36 064	23	
62	allgemeine Finanzaufweisungen vom Land	345 103	352 639	223	
63	Schlüsselzuweisungen	266 564	261 614	165	
64	übrige vom Land	158 835	155 420	98	
65	allgemeine Finanzaufweisungen von Gemeinden u. Gem.verb.	260 259	274 510	173	
66	übrige von Gemeinden und Gemeindeverbänden	18 842	19 537	12	
67	von Zweckverbänden	685	680	0	
68	von gesetzlicher Sozialversicherung	13 595	13 427	8	
69	von anderen Bereichen	37 559	38 071	24	
70	Bruttoeinnahmen der laufenden Rechnung	958 026	974 752	616	
71	Abzüglich Zahlungen von Gemeinden und Gemeindeverbänden	279 101	294 047	186	
72	Gesamteinnahmen der laufenden Rechnung	678 925	680 705	430	
Kapitalrechnung					
73	Veräußerung von Vermögen	2 391	1 935	1	
74	Zuweisungen und Zuschüsse für Investitionen	58 070	62 119	39	
75	vom öffentlichen Bereich	57 923	61 957	39	
76	von Bund, Lastenausgleichsfonds, ERP-Sondervermögen	183	47	0	
77	vom Land	57 223	60 972	39	
78	von Gemeinden und Gemeindeverbänden	490	924	1	
79	von Zweckverbänden	9	11	0	
80	von gesetzlicher Sozialversicherung	19	3	0	
81	von anderen Bereichen	147	162	0	
82	Beiträge und ähnliche Entgelte	33	38	0	
83	Darlehensrückflüsse	233	290	0	
84	Schuldenaufnahme vom öffentlichen Bereich	-	-	-	
85	Bruttoeinnahmen der Kapitalrechnung	60 727	64 382	41	
86	Abzüglich Zahlungen von Gemeinden und Gemeindeverbänden	490	924	1	
87	Gesamteinnahmen der Kapitalrechnung	60 237	63 458	40	
88	Gesamteinnahmen (ohne bes. Finanzierungsvorgänge)	739 162	744 163	470	
89	Saldo (Finanzierungsdefizit)	-	-	-	
besondere Finanzierungsvorgänge					
90	Schuldenaufnahme	14 878	5 700	4	
91	der Kreditmarktmittel	14 648	5 180	3	
92	der inneren Darlehen	230	520	0	

12. Ausgewählte kassenmäßige Ausgaben und Einnahmen 1.1. - 30.6.2019

Nr.	Kreisfreie Stadt Landkreis	Personal- ausgaben	Laufender Sach- aufwand	Zins- ausgaben	Laufende Zuwei- sungen und Zuschüsse, Schulden- diensthilfen	Brutto- ausgaben der laufenden Rechnung	Sach- inves- titionen
kreisfreie							
1	Stadt Erfurt	85 429	60 171	1 129	154 012	300 741	20 780
2	Stadt Gera	31 166	17 353	806	63 901	113 227	5 839
3	Stadt Jena	28 864	37 257	182	76 310	142 614	7 710
4	Stadt Suhl	12 872	5 446	61	26 451	44 830	2 335
5	Stadt Weimar	19 950	12 276	864	49 682	82 772	6 410
6	Stadt Eisenach	12 301	3 268	214	37 973	53 756	4 812
7	Zusammen	190 582	135 772	3 256	408 330	737 940	47 885
Landrats							
8	Eichsfeld	16 243	12 942	93	34 858	64 136	911
9	Nordhausen	12 098	14 199	42	34 097	60 436	2 821
10	Wartburgkreis	16 974	9 447	-	33 813	60 234	2 054
11	Unstrut-Hainich-Kreis	18 351	8 043	394	37 812	64 600	2 044
12	Kyffhäuserkreis	12 299	9 548	456	28 171	50 475	6 883
13	Schmalkalden-Meiningen	16 229	15 915	-	55 660	87 804	3 337
14	Gotha	15 343	9 249	238	45 715	70 545	5 535
15	Sömmerda	11 301	11 232	307	23 834	46 675	2 504
16	Hildburghausen	9 789	7 522	29	18 937	36 277	2 434
17	Ilm-Kreis	14 708	10 550	233	34 338	59 829	3 382
18	Weimarer Land	12 086	11 676	140	24 971	48 873	3 467
19	Sonneberg	8 676	8 333	74	17 697	34 780	2 498
20	Saalfeld-Rudolstadt	15 647	9 824	230	35 695	61 396	1 947
21	Saale-Holzland-Kreis	11 359	5 974	310	27 894	45 538	2 006
22	Saale-Orla-Kreis	12 641	6 173	308	25 497	44 620	2 426
23	Greiz	17 168	7 502	246	41 891	66 807	1 955
24	Altenburger Land	14 051	5 660	236	37 002	56 949	2 505
25	Zusammen	234 964	163 791	3 339	557 881	959 974	48 710
Summe kreisangehörige Gemeinden, Verwaltungs							
26	Eichsfeld	33 177	25 859	889	68 301	128 226	22 929
27	Nordhausen	28 862	23 036	473	59 737	112 108	10 402
28	Wartburgkreis	42 620	23 158	590	65 467	131 834	20 877
29	Unstrut-Hainich-Kreis	36 070	18 012	1 244	75 896	131 221	10 527
30	Kyffhäuserkreis	28 240	18 700	832	48 416	96 188	10 856
31	Schmalkalden-Meiningen	43 276	30 616	476	92 313	166 681	18 225
32	Gotha	43 867	26 318	768	87 118	158 072	21 505
33	Sömmerda	27 632	20 114	811	45 915	94 472	9 739
34	Hildburghausen	22 917	16 424	106	37 952	77 399	12 484
35	Ilm-Kreis	40 055	21 891	1 018	64 347	127 312	16 720
36	Weimarer Land	25 489	20 132	784	59 140	105 545	10 313
37	Sonneberg	16 213	15 228	402	36 418	68 261	7 269
38	Saalfeld-Rudolstadt	32 207	21 775	741	74 998	129 722	10 754
39	Saale-Holzland-Kreis	27 337	15 078	712	59 810	102 937	10 201
40	Saale-Orla-Kreis	27 291	14 961	640	53 073	95 966	8 984
41	Greiz	39 667	19 290	606	70 933	130 496	12 222
42	Altenburger Land	37 191	15 549	518	63 470	116 728	10 752
43	Zusammen	552 111	346 142	11 611	1 063 305	1 973 168	224 757

nach Arten, kreisfreien Städten und Landkreisen in 1 000 EUR

Darunter Baumaß- nahmen	Zuwei- sungen und Zuschüsse für Inves- titionen	Brutto- ausgaben der Kapital- rechnung	Brutto- ausgaben (ohne bes. Finanzier.- vorgänge)	Abzüglich Zahlungen von Gemeinden/ GV	Gesamt- ausgaben (ohne bes. Finanzier.- vorgänge)	Saldo (Finanzier.- über- schuss)	Nr.
Stadt							
19 372	419	21 199	321 940	886	321 054	-	1
5 197	-	7 597	120 824	631	120 193	6 527	2
-	-	7 735	150 349	1 493	148 856	-	3
2 239	68	2 412	47 242	142	47 100	-	4
5 828	3 453	9 863	92 635	664	91 971	-	5
4 430	1 490	6 538	60 294	359	59 935	-	6
37 066	5 430	55 344	793 284	4 175	789 109	-	7
amt							
629	-	1 160	65 296	16 752	48 544	2 203	8
1 094	1 232	4 053	64 489	15 033	49 457	1 463	9
1 622	229	2 284	62 518	22 166	40 351	5 598	10
1 640	104	2 148	66 749	20 798	45 950	2 988	11
3 620	55	6 938	57 413	13 563	43 850	-	12
2 935	126	3 789	91 593	20 113	71 480	-	13
4 630	271	5 806	76 351	24 069	52 282	485	14
2 210	2	2 506	49 181	13 615	35 566	-	15
2 146	2 550	4 983	41 261	13 084	28 177	2 231	16
2 770	242	3 624	63 454	18 690	44 764	2 802	17
2 854	2	3 468	52 341	15 240	37 102	3 979	18
2 181	3	2 501	37 281	10 793	26 488	-	19
1 289	53	2 001	63 397	20 936	42 461	2 003	20
1 256	73	2 079	47 617	15 965	31 652	1 474	21
1 863	83	2 792	47 412	16 465	30 947	3 389	22
1 778	370	2 325	69 132	18 371	50 761	696	23
2 189	287	2 792	59 741	19 317	40 424	1 720	24
36 705	5 683	55 250	1 015 225	294 971	720 254	23 909	25
gemeinschaften und Landratsamt							
15 199	474	23 831	152 057	21 091	130 966	-	26
7 860	1 269	11 721	123 829	15 700	108 129	717	27
17 978	1 459	22 692	154 526	24 387	130 139	320	28
9 144	464	11 004	142 225	24 213	118 012	11 302	29
6 686	570	11 426	107 615	15 303	92 311	7 749	30
14 891	1 236	21 842	188 524	23 270	165 254	-	31
18 501	1 906	23 426	181 498	28 133	153 365	-	32
8 307	970	10 710	105 182	17 789	87 393	-	33
7 453	2 636	15 245	92 645	14 815	77 830	-	34
14 381	486	17 219	144 531	21 238	123 293	5 970	35
8 394	180	10 506	116 051	19 984	96 067	12 569	36
5 637	- 16	7 453	75 714	11 156	64 558	819	37
9 108	435	11 277	140 999	22 513	118 486	8 734	38
8 626	416	10 850	113 787	22 447	91 340	429	39
7 572	1 366	10 652	106 617	20 333	86 284	6 878	40
11 211	1 357	13 758	144 254	21 576	122 678	1 297	41
9 636	1 333	12 084	128 813	22 050	106 763	-	42
180 585	16 540	245 698	2 218 867	345 999	1 872 868	40 004	43

Noch: 12. Ausgewählte kassenmäßige Ausgaben und Einnahmen 1.1. - 30.6.2019

Nr.	Kreisfreie Stadt Landkreis	Steuern und steuer- ähnliche Ein- nahmen	Einnahmen aus Verwaltung und Betrieb	Zins- einnahmen und Schulden- dienst- hilfen	Laufende Zu- weisungen und Zuschüsse	Darunter Schlüssel- zu- weisungen	Brutto- einnahmen der laufenden Rechnung
-----	-------------------------------	---	--	---	--	--	--

kreisfreie

1	Stadt Erfurt	90 823	44 825	- 5	148 869	72 228	284 513
2	Stadt Gera	32 348	16 751	55	69 767	39 481	118 922
3	Stadt Jena	50 250	14 508	21	64 974	28 151	129 754
4	Stadt Suhl	12 577	3 573	-	25 439	10 938	41 589
5	Stadt Weimar	20 923	7 775	5	46 475	23 845	75 178
6	Stadt Eisenach	15 418	3 300	-	28 186	14 564	46 903
7	Zusammen	222 339	90 732	77	383 711	189 207	696 858

Landrats

8	Eichsfeld	-	6 010	2	58 498	14 760	64 510
9	Nordhausen	-	7 195	-	56 304	16 333	63 499
10	Wartburgkreis	-	3 863	17	60 604	16 311	64 484
11	Unstrut-Hainich-Kreis	-	3 543	-	61 447	19 800	64 990
12	Kyffhäuserkreis	-	5 665	-	46 037	15 417	51 702
13	Schmalkalden-Meiningen	-	9 874	120	73 164	18 898	83 158
14	Gotha	-	3 563	1	69 263	21 866	72 827
15	Sömmerda	-	7 283	-	37 373	11 565	44 655
16	Hildburghausen	-	5 429	1	32 387	8 898	37 817
17	Ilm-Kreis	-	4 628	-	57 540	16 904	62 168
18	Weimarer Land	-	6 429	52	46 688	12 213	53 170
19	Sonneberg	-	3 280	0	29 431	8 585	32 711
20	Saalfeld-Rudolstadt	-	6 109	-	56 821	18 011	62 929
21	Saale-Holzland-Kreis	-	2 813	124	42 940	13 035	45 877
22	Saale-Orla-Kreis	-	2 716	-	44 104	13 520	46 819
23	Greiz	-	2 562	-	63 764	16 566	66 326
24	Altenburger Land	-	3 122	1	53 986	18 933	57 109
25	Zusammen	-	84 085	318	890 349	261 614	974 752

Summe kreisangehörige Gemeinden, Verwaltungen

26	Eichsfeld	32 116	13 612	35	86 965	27 174	132 728
27	Nordhausen	25 351	13 708	0	78 788	27 532	117 846
28	Wartburgkreis	44 417	15 761	78	84 717	27 021	144 974
29	Unstrut-Hainich-Kreis	35 474	11 994	7	93 465	33 773	140 941
30	Kyffhäuserkreis	20 555	12 345	1	71 247	25 460	104 148
31	Schmalkalden-Meiningen	41 407	22 289	316	107 364	32 070	171 377
32	Gotha	41 529	17 436	45	106 190	37 494	165 200
33	Sömmerda	22 383	15 776	49	59 219	18 195	97 427
34	Hildburghausen	20 869	13 314	6	48 182	14 975	82 371
35	Ilm-Kreis	39 137	13 007	163	88 147	28 595	140 454
36	Weimarer Land	33 874	12 922	77	72 813	22 459	119 686
37	Sonneberg	21 231	6 771	2	42 974	13 365	70 979
38	Saalfeld-Rudolstadt	39 431	17 235	12	83 905	29 012	140 584
39	Saale-Holzland-Kreis	26 568	10 286	128	66 867	21 276	103 848
40	Saale-Orla-Kreis	29 906	8 728	69	66 076	19 874	104 778
41	Greiz	32 780	12 284	54	87 979	28 155	133 096
42	Altenburger Land	25 054	12 095	80	78 625	31 098	115 854
43	Zusammen	532 083	229 562	1 123	1 323 523	437 528	2 086 291

nach Arten, kreisfreien Städten und Landkreisen in 1 000 EUR

Veräußerung von Vermögen	Zuweisungen und Zuschüsse für Investitionen	Bruttoeinnahmen der Kapitalrechnung	Bruttoeinnahmen (ohne bes. Finanzier.-vorgänge)	Abzüglich Zahlungen von Gemeinden/ GV	Gesamteinnahmen (ohne bes. Finanzier.-vorgänge)	Saldo (Finanzier.-defizit)	Nr.
Stadt							
2 207	17 745	20 488	305 001	886	304 115	16 939	1
1 275	7 055	8 429	127 351	631	126 721	-	2
9	6 734	8 009	137 763	1 493	136 270	12 586	3
2	1 124	1 223	42 811	142	42 669	4 431	4
174	5 500	5 675	80 853	664	80 189	11 782	5
231	4 307	4 543	51 446	359	51 087	8 848	6
3 898	42 465	48 366	745 224	4 175	741 049	48 059	7
amt							
7	2 847	2 989	67 499	16 752	50 746	-	8
12	2 441	2 453	65 952	15 033	50 920	-	9
345	3 287	3 632	68 116	22 166	45 950	-	10
32	4 715	4 747	69 737	20 798	48 939	-	11
60	4 621	4 681	56 383	13 563	42 820	1 030	12
747	5 147	6 053	89 211	20 113	69 098	2 382	13
-	4 007	4 009	76 836	24 069	52 767	-	14
1	2 799	2 800	47 455	13 615	33 840	1 726	15
-	5 674	5 674	43 491	13 084	30 407	-	16
21	4 067	4 087	66 256	18 690	47 566	-	17
1	3 150	3 151	56 320	15 240	41 081	-	18
1	2 572	2 586	35 297	10 793	24 504	1 984	19
6	2 465	2 471	65 400	20 936	44 464	-	20
11	3 202	3 214	49 090	15 965	33 125	-	21
151	3 830	3 982	50 801	16 465	34 336	-	22
28	3 474	3 502	69 828	18 371	51 457	-	23
512	3 821	4 352	61 461	19 317	42 144	-	24
1 935	62 119	64 382	1 039 134	294 971	744 163	-	25
gemeinschaften und Landratsamt							
2 250	7 781	10 875	143 602	21 091	122 511	8 455	26
1 040	5 408	6 700	124 546	15 700	108 846	-	27
1 335	8 122	9 872	154 846	24 387	130 459	-	28
2 803	9 595	12 586	153 527	24 213	129 314	-	29
892	10 206	11 216	115 364	15 303	100 061	-	30
2 432	12 827	15 912	187 289	23 270	164 019	1 235	31
1 699	10 232	12 189	177 389	28 133	149 256	4 109	32
944	5 721	6 911	104 339	17 789	86 550	844	33
698	8 263	9 196	91 566	14 815	76 751	1 078	34
553	9 135	10 047	150 501	21 238	129 263	-	35
1 539	7 256	8 934	128 620	19 984	108 636	-	36
271	5 232	5 554	76 533	11 156	65 376	-	37
695	8 226	9 149	149 733	22 513	127 220	-	38
3 451	6 622	10 367	114 215	22 447	91 769	-	39
939	6 752	8 717	113 495	20 333	93 162	-	40
988	11 121	12 455	145 551	21 576	123 975	-	41
990	10 438	11 900	127 753	22 050	105 703	1 059	42
23 518	142 937	172 580	2 258 871	345 999	1 912 872	-	43

13. Ausgewählte kassenmäßige Ausgaben und Einnahmen 1.1. - 30.6.2019

Nr.	Kreisfreie Stadt Landkreis	Personal- ausgaben	Laufender Sach- aufwand	Zins- ausgaben	Laufende Zuwei- sungen und Zuschüsse, Schulden- diensthilfen	Brutto- ausgaben der laufenden Rechnung	Sach- inves- titionen
kreisfreie							
1	Stadt Erfurt	401	283	5	723	1 413	98
2	Stadt Gera	330	183	9	676	1 197	62
3	Stadt Jena	260	336	2	688	1 285	69
4	Stadt Suhl	347	147	2	712	1 208	63
5	Stadt Weimar	309	190	13	769	1 281	99
6	Stadt Eisenach	289	77	5	891	1 262	113
7	Zusammen	339	241	6	726	1 311	85
Landrats							
8	Eichsfeld	162	129	1	347	638	9
9	Nordhausen	144	169	0	405	718	34
10	Wartburgkreis	141	79	-	281	501	17
11	Unstrut-Hainich-Kreis	178	78	4	366	626	20
12	Kyffhäuserkreis	163	127	6	374	669	91
13	Schmalkalden-Meiningen	129	126	-	442	697	27
14	Gotha	113	68	2	338	521	41
15	Sömmerda	162	161	4	342	669	36
16	Hildburghausen	154	118	0	297	570	38
17	Ilm-Kreis	138	99	2	323	562	32
18	Weimarer Land	147	142	2	305	596	42
19	Sonneberg	148	143	1	303	595	43
20	Saalfeld-Rudolstadt	150	94	2	341	587	19
21	Saale-Holzland-Kreis	137	72	4	336	548	24
22	Saale-Orla-Kreis	156	76	4	315	550	30
23	Greiz	174	76	2	424	677	20
24	Altenburger Land	155	63	3	409	630	28
25	Zusammen	148	103	2	352	607	31
Summe kreisangehörige Gemeinden, Verwaltungs							
26	Eichsfeld	330	257	9	680	1 276	228
27	Nordhausen	343	274	6	709	1 331	124
28	Wartburgkreis	355	193	5	545	1 098	174
29	Unstrut-Hainich-Kreis	350	175	12	735	1 272	102
30	Kyffhäuserkreis	375	248	11	642	1 276	144
31	Schmalkalden-Meiningen	344	243	4	733	1 324	145
32	Gotha	324	194	6	644	1 168	159
33	Sömmerda	396	288	12	658	1 355	140
34	Hildburghausen	360	258	2	596	1 216	196
35	Ilm-Kreis	376	206	10	605	1 197	157
36	Weimarer Land	311	246	10	721	1 288	126
37	Sonneberg	277	260	7	623	1 168	124
38	Saalfeld-Rudolstadt	308	208	7	717	1 240	103
39	Saale-Holzland-Kreis	329	182	9	720	1 240	123
40	Saale-Orla-Kreis	337	185	8	655	1 184	111
41	Greiz	402	195	6	719	1 322	124
42	Altenburger Land	412	172	6	702	1 292	119
43	Zusammen	349	219	7	672	1 247	142

nach Arten, kreisfreien Städten und Landkreisen in EUR je Einwohner

Darunter Baumaß- nahmen	Zuwei- sungen und Zuschüsse für Inves- titionen	Brutto- ausgaben der Kapital- rechnung	Brutto- ausgaben (ohne bes. Finanzier.- vorgänge)	Abzüglich Zahlungen von Gemeinden/ GV	Gesamt- ausgaben (ohne bes. Finanzier.- vorgänge)	Saldo (Finanzier.- über- schuss)	Nr.
-------------------------------	---	--	---	---	---	---	-----

Stadt

91	2	100	1 512	4	1 508	-	1
55	-	80	1 277	7	1 271	69	2
-	-	70	1 355	13	1 342	-	3
60	2	65	1 272	4	1 269	-	4
90	53	153	1 434	10	1 424	-	5
104	35	153	1 415	8	1 407	-	6
66	10	98	1 410	7	1 402	-	7

amt

6	-	12	650	167	483	22	8
13	15	48	766	179	587	17	9
14	2	19	520	185	336	47	10
16	1	21	647	202	445	29	11
48	1	92	761	180	582	-	12
23	1	30	727	160	568	-	13
34	2	43	564	178	386	4	14
32	0	36	705	195	510	-	15
34	40	78	648	206	443	35	16
26	2	34	596	176	421	26	17
35	0	42	639	186	453	49	18
37	0	43	638	185	453	-	19
12	1	19	606	200	406	19	20
15	1	25	574	192	381	18	21
23	1	34	585	203	382	42	22
18	4	24	700	186	514	7	23
24	3	31	661	214	447	19	24
23	4	35	641	186	455	15	25

gemeinschaften und Landratsamt

151	5	237	1 513	210	1 303	-	26
93	15	139	1 470	186	1 284	9	27
150	12	189	1 286	203	1 083	3	28
89	4	107	1 378	235	1 144	110	29
89	8	152	1 427	203	1 224	103	30
118	10	173	1 497	185	1 312	-	31
137	14	173	1 341	208	1 133	-	32
119	14	154	1 508	255	1 253	-	33
117	41	240	1 455	233	1 223	-	34
135	5	162	1 358	200	1 159	56	35
102	2	128	1 416	244	1 172	153	36
96	- 0	127	1 295	191	1 104	14	37
87	4	108	1 348	215	1 133	83	38
104	5	131	1 370	270	1 100	5	39
93	17	131	1 315	251	1 064	85	40
114	14	139	1 461	219	1 243	13	41
107	15	134	1 425	244	1 181	-	42
114	10	155	1 402	219	1 183	25	43

Noch: 13. Ausgewählte kassenmäßige Ausgaben und Einnahmen 1.1. - 30.6.2019

Nr.	Kreisfreie Stadt Landkreis	Steuern und steuer- ähnliche Ein- nahmen	Einnahmen aus Verwaltung und Betrieb	Zins- einnahmen und Schulden- dienst- hilfen	Laufende Zu- weisungen und Zuschüsse	Darunter Schlüssel- zu- weisungen	Brutto- einnahmen der laufenden Rechnung
-----	-------------------------------	---	--	---	--	--	--

kreisfreie

1	Stadt Erfurt	427	211	- 0	699	339	1 336
2	Stadt Gera	342	177	1	738	417	1 257
3	Stadt Jena	453	131	0	586	254	1 170
4	Stadt Suhl	339	96	-	685	295	1 120
5	Stadt Weimar	324	120	0	720	369	1 164
6	Stadt Eisenach	362	77	-	662	342	1 101
7	Zusammen	395	161	0	682	336	1 238

Landrats

8	Eichsfeld	-	60	0	582	147	642
9	Nordhausen	-	85	-	669	194	754
10	Wartburgkreis	-	32	0	505	136	537
11	Unstrut-Hainich-Kreis	-	34	-	595	192	630
12	Kyffhäuserkreis	-	75	-	611	204	686
13	Schmalkalden-Meiningen	-	78	1	581	150	660
14	Gotha	-	26	0	512	162	538
15	Sömmerda	-	104	-	536	166	640
16	Hildburghausen	-	85	0	509	140	594
17	Ilm-Kreis	-	43	-	541	159	584
18	Weimarer Land	-	78	1	570	149	649
19	Sonneberg	-	56	0	503	147	559
20	Saalfeld-Rudolstadt	-	58	-	543	172	601
21	Saale-Holzland-Kreis	-	34	1	517	157	553
22	Saale-Orla-Kreis	-	34	-	544	167	578
23	Greiz	-	26	-	646	168	672
24	Altenburger Land	-	35	0	597	210	632
25	Zusammen	-	53	0	563	165	616

Summe kreisangehörige Gemeinden, Verwaltungs

26	Eichsfeld	320	135	0	865	270	1 321
27	Nordhausen	301	163	0	936	327	1 399
28	Wartburgkreis	370	131	1	705	225	1 207
29	Unstrut-Hainich-Kreis	344	116	0	906	327	1 366
30	Kyffhäuserkreis	273	164	0	945	338	1 381
31	Schmalkalden-Meiningen	329	177	3	853	255	1 361
32	Gotha	307	129	0	785	277	1 221
33	Sömmerda	321	226	1	849	261	1 397
34	Hildburghausen	328	209	0	757	235	1 294
35	Ilm-Kreis	368	122	2	828	269	1 320
36	Weimarer Land	413	158	1	888	274	1 460
37	Sonneberg	363	116	0	735	229	1 214
38	Saalfeld-Rudolstadt	377	165	0	802	277	1 344
39	Saale-Holzland-Kreis	320	124	2	805	256	1 251
40	Saale-Orla-Kreis	369	108	1	815	245	1 293
41	Greiz	332	124	1	891	285	1 348
42	Altenburger Land	277	134	1	870	344	1 282
43	Zusammen	336	145	1	836	276	1 318

nach Arten, kreisfreien Städten und Landkreisen in EUR je Einwohner

Veräußerung von Vermögen	Zuweisungen und Zuschüsse für Investitionen	Bruttoeinnahmen der Kapitalrechnung	Bruttoeinnahmen (ohne bes. Finanzier.-vorgänge)	Abzüglich Zahlungen von Gemeinden/GV	Gesamteinnahmen (ohne bes. Finanzier.-vorgänge)	Saldo (Finanzier.-defizit)	Nr.
Stadt							
10	83	96	1 433	4	1 428	80	1
13	75	89	1 346	7	1 340	-	2
0	61	72	1 242	13	1 228	113	3
0	30	33	1 153	4	1 149	119	4
3	85	88	1 252	10	1 241	182	5
5	101	107	1 208	8	1 199	208	6
7	75	86	1 324	7	1 317	85	7
amt							
0	28	30	672	167	505	-	8
0	29	29	783	179	605	-	9
3	27	30	567	185	383	-	10
0	46	46	676	202	474	-	11
1	61	62	748	180	568	14	12
6	41	48	708	160	549	19	13
-	30	30	568	178	390	-	14
0	40	40	681	195	485	25	15
-	89	89	683	206	478	-	16
0	38	38	623	176	447	-	17
0	38	38	687	186	501	-	18
0	44	44	604	185	419	34	19
0	24	24	625	200	425	-	20
0	39	39	591	192	399	-	21
2	47	49	627	203	424	-	22
0	35	35	707	186	521	-	23
6	42	48	680	214	466	-	24
1	39	41	657	186	470	-	25
gemeinschaften und Landratsamt							
22	77	108	1 429	210	1 219	84	26
12	64	80	1 479	186	1 293	-	27
11	68	82	1 289	203	1 086	-	28
27	93	122	1 488	235	1 253	-	29
12	135	149	1 530	203	1 327	-	30
19	102	126	1 487	185	1 302	10	31
13	76	90	1 311	208	1 103	30	32
14	82	99	1 496	255	1 241	12	33
11	130	144	1 439	233	1 206	17	34
5	86	94	1 414	200	1 215	-	35
19	89	109	1 569	244	1 325	-	36
5	89	95	1 309	191	1 118	-	37
7	79	87	1 431	215	1 216	-	38
42	80	125	1 376	270	1 105	-	39
12	83	108	1 400	251	1 149	-	40
10	113	126	1 474	219	1 256	-	41
11	116	132	1 414	244	1 170	12	42
15	90	109	1 427	219	1 209	-	43

**14. Ausgewählte Ausgaben für besondere Finanzierungsvorgänge 1.1. - 30.6.2019
nach kreisfreien Städten und Landkreisen in 1 000 EUR**

Kreisfreie Stadt Landkreis	Schuldentilgung		Deckung von Vorjahres- fehl- beträgen
	der Kreditmarkt- mittel	der inneren Darlehen	

kreisfreie Stadt

Stadt Erfurt	11 474	-	-
Stadt Gera	3 292	-	-
Stadt Jena	450	-	-
Stadt Suhl	1 054	-	-
Stadt Weimar	12 318	-	-
Stadt Eisenach	827	-	-
Zusammen	29 415	-	-

Landratsamt

Eichsfeld	582	-	-
Nordhausen	671	-	4 022
Wartburgkreis	-	-	-
Unstrut-Hainich-Kreis	1 849	-	-
Kyffhäuserkreis	1 521	-	-
Schmalkalden-Meiningen	-	-	-
Gotha	548	-	-
Sömmerda	881	-	-
Hildburghausen	169	-	-
Ilm-Kreis	1 123	-	-
Weimarer Land	758	-	-
Sonneberg	640	35	-
Saalfeld-Rudolstadt	1 574	-	-
Saale-Holzland-Kreis	1 973	-	-
Saale-Orla-Kreis	3 396	-	-
Greiz	1 369	-	-
Altenburger Land	790	-	-
Zusammen	17 844	35	4 022

Summe kreisangehörige Gemeinden, Verwaltungsgemeinschaften und Landratsamt

Eichsfeld	3 950	-	48
Nordhausen	2 868	-	4 022
Wartburgkreis	2 380	-	-
Unstrut-Hainich-Kreis	5 576	-	-
Kyffhäuserkreis	2 892	-	-
Schmalkalden-Meiningen	2 569	-	743
Gotha	4 665	-	1 724
Sömmerda	4 427	-	-
Hildburghausen	850	-	-
Ilm-Kreis	5 531	-	40
Weimarer Land	3 537	-	-
Sonneberg	2 661	35	-
Saalfeld-Rudolstadt	5 187	-	153
Saale-Holzland-Kreis	5 844	-	520
Saale-Orla-Kreis	4 578	-	388
Greiz	5 238	-	473
Altenburger Land	2 405	-	137
Zusammen	65 156	35	8 250

**15. Ausgewählte Einnahmen aus besonderen Finanzierungsvorgängen 1.1. - 30.6.2019
nach kreisfreien Städten und Landkreisen in 1 000 EUR**

Kreisfreie Stadt Landkreis	Schuldenaufnahme	
	von Kreditmarkt- mitteln	von inneren Darlehen
kreisfreie Stadt		
Stadt Erfurt	5 612	-
Stadt Gera	211	-
Stadt Jena	-	-
Stadt Suhl	-	-
Stadt Weimar	9 781	-
Stadt Eisenach	223	-
Zusammen	15 827	-
Landratsamt		
Eichsfeld	-	-
Nordhausen	-	-
Wartburgkreis	-	-
Unstrut-Hainich-Kreis	-	-
Kyffhäuserkreis	-	-
Schmalkalden-Meiningen	-	-
Gotha	-	-
Sömmerda	-	-
Hildburghausen	-	-
Ilm-Kreis	-	-
Weimarer Land	-	-
Sonneberg	-	520
Saalfeld-Rudolstadt	-	-
Saale-Holzland-Kreis	2 832	-
Saale-Orla-Kreis	2 348	-
Greiz	-	-
Altenburger Land	-	-
Zusammen	5 180	520
Summe kreisangehörige Gemeinden, Verwaltungsgemeinschaften und Landratsamt		
Eichsfeld	3 600	-
Nordhausen	-	-
Wartburgkreis	677	-
Unstrut-Hainich-Kreis	930	-
Kyffhäuserkreis	-	-
Schmalkalden-Meiningen	2 050	-
Gotha	590	-
Sömmerda	1 400	-
Hildburghausen	3 650	-
Ilm-Kreis	280	-
Weimarer Land	991	-
Sonneberg	-	520
Saalfeld-Rudolstadt	517	-
Saale-Holzland-Kreis	5 942	-
Saale-Orla-Kreis	2 368	-
Greiz	1 935	-
Altenburger Land	1 547	-
Zusammen	26 478	520

**16. Kassenmäßiger Schuldenstand am 30.6.2019 nach
Gebietskörperschaftsgruppen und Gemeindegrößenklassen**

Gebietskörperschaftsgruppe Gemeindegrößenklasse von ... bis unter ... Einwohner	Schulden- stand ¹⁾		Kassenkredit	
	1 000 EUR	EUR je EW	1 000 EUR	EUR je EW
Gemeinden und Gemeindeverbände	1 438 531	671	131 680	61
davon				
kreisfreie Städte	302 962	538	77 343	137
kreisangehörige Gemeinden	783 125	495	24 705	16
Verwaltungsgemeinschaften	16 222	51	148	0
Landratsämter	336 223	212	29 485	19
 Kreisfreie Städte				
20 000 - 50 000	38 028	477	-	-
50 000 - 100 000	143 241	900	61 643	387
100 000 - 200 000	14 437	130	-	-
200 000 - 500 000	107 256	504	15 700	74
 Kreisangehörige Gemeinden				
unter 1 000	55 645	328	3 887	23
1 000 - 3 000	95 906	479	4 891	24
3 000 - 5 000	102 239	613	5 067	30
5 000 - 10 000	226 729	553	6 954	17
10 000 - 20 000	99 497	483	-	-
20 000 - 50 000	203 109	473	3 906	9

1) ohne Kassenkredit

**17. Kassenmäßiger Schuldenstand am 30.6.2019 nach
kreisfreien Städten und Landkreisen**

Kreisfreie Stadt Landkreis ¹⁾	Schulden- stand ²⁾		Kassenkredit	
	1 000 EUR	EUR je EW	1 000 EUR	EUR je EW
Stadt Erfurt	107 256	504	15 700	74
Stadt Gera	87 239	922	36 408	385
Stadt Jena	14 437	130	-	-
Stadt Suhl	15 274	411	-	-
Stadt Weimar	56 003	867	25 236	391
Stadt Eisenach	22 754	534	-	-
Eichsfeld	76 243	759	5 929	59
Nordhausen	40 300	479	9 103	108
Wartburgkreis	54 432	453	-	-
Unstrut-Hainich-Kreis	96 753	938	22 027	213
Kyffhäuserkreis	90 035	1 194	874	12
Schmalkalden-Meiningen	50 209	399	202	2
Gotha	83 139	614	600	4
Sömmerda	91 662	1 315	561	8
Hildburghausen	18 048	284	468	7
Ilm-Kreis	88 292	830	-	-
Weimarer Land	64 286	784	1 136	14
Sonneberg	45 568	779	110	2
Saalfeld-Rudolstadt	72 053	689	3 621	35
Saale-Holzland-Kreis	74 976	903	5 536	67
Saale-Orla-Kreis	70 523	870	2 906	36
Greiz	68 687	696	832	8
Altenburger Land	50 362	557	432	5

1) Summe kreisangehöriger Gemeinden, Verwaltungsgemeinschaften, Landratsamt

2) ohne Kassenkredit

18. Kassenmäßiger Schuldenstand am 30.6.2019 nach Landratsämtern

Landratsamt	Schuldenstand ¹⁾		Kassenkredit	
	1 000 EUR	EUR je EW	1 000 EUR	EUR je EW
Eichsfeld	12 881	128	-	-
Nordhausen	4 146	49	8 475	101
Wartburgkreis	-	-	-	-
Unstrut-Hainich-Kreis	29 943	290	19 039	184
Kyffhäuserkreis	50 206	666	-	-
Schmalkalden-Meiningen	-	-	-	-
Gotha	21 799	161	-	-
Sömmerda	35 229	505	-	-
Hildburghausen	2 489	39	-	-
Ilm-Kreis	35 306	332	-	-
Weimarer Land	9 103	111	-	-
Sonneberg	10 907	187	-	-
Saalfeld-Rudolstadt	20 450	195	1 691	16
Saale-Holzland-Kreis	26 804	323	280	3
Saale-Orla-Kreis	34 553	426	-	-
Greiz	18 689	189	-	-
Altenburger Land	23 718	262	-	-

1) ohne Kassenkredit

19. Einwohner am 30.6.2018 nach Gebietskörperschaftsgruppen und Größenklassen

Gebietskörperschaftsgruppe Gemeindegrößenklasse von ... bis unter ... Einwohner	Einwohner
Gemeinden und Gemeindeverbände	2 145 460
davon	
kreisfreie Städte	562 740
kreisangehörige Gemeinden	1 582 720
Einheitsgemeinden	899 851
erfüllende und beauftragende Gemeinden	364 760
Mitgliedsgemeinden VG	318 109
Landkreise	1 582 720
 Kreisfreie Städte	
20 000 - 50 000	79 723
50 000 - 100 000	159 171
100 000 - 200 000	110 943
200 000 - 500 000	212 903
 Kreisangehörige Gemeinden	
unter 1 000	169 813
1 000 - 3 000	200 280
3 000 - 5 000	166 687
5 000 - 10 000	410 234
10 000 - 20 000	205 952
20 000 - 50 000	429 754

20. Einwohner am 30.6.2018 nach kreisfreien Städten und Landkreisen

Kreisfreie Stadt Landkreis	Einwohner
Stadt Erfurt	212 903
Stadt Gera	94 580
Stadt Jena	110 943
Stadt Suhl	37 126
Stadt Weimar	64 591
Stadt Eisenach	42 597
Eichsfeld	100 512
Nordhausen	84 210
Wartburgkreis	120 120
Unstrut-Hainich-Kreis	103 196
Kyffhäuserkreis	75 405
Schmalkalden-Meiningen	125 929
Gotha	135 326
Sömmerda	69 728
Hildburghausen	63 654
Ilm-Kreis	106 402
Weimarer Land	81 972
Sonneberg	58 466
Saalfeld-Rudolstadt	104 622
Saale-Holzland-Kreis	83 028
Saale-Orla-Kreis	81 060
Greiz	98 721
Altenburger Land	90 369

Zuordnungsschlüssel für den Tabellenteil

Ausgaben	Gruppierungsnummer bzw. Erläuterung
laufende Rechnung	
1 Personalausgaben	4
2 Laufender Sachaufwand	50-65, 660-662, 675-678, 84
3 sächliche Verwaltungsaufgaben	50-65, 660-662, 84
4 Erstattungen an andere Bereiche	675-678
5 Zinsausgaben	800-808
6 an öffentlichen Bereich	800-804
7 an andere Bereiche	805-808
8 Laufende Zuweisungen und Zuschüsse, Schuldendiensthilfen	670-674, 69, 710-718, 722-728 73-79, 821-822, 831-833
9 an öffentlichen Bereich	670-674, 710-714, 722-724, 821-822, 831-833
10 allgemeine Zuweisungen und Umlagen	821-822, 831-833
11 an Land	821, 831
12 an Gemeinden und Gemeindeverbände	822, 832
13 an Zweckverbände und dgl.	833
14 Zuweisungen für laufende Zwecke und Schuldendiensthilfen	670-674, 710-714, 722-724
15 an andere Bereiche	69, 715, 716, 717, 718, 725-728, 73-79
16 laufende Zuschüsse an Unternehmen	715, 716, 717
17 laufende Zuschüsse an übrige Bereiche	718
18 soziale Leistungen	69, 73-79
19 Schuldendiensthilfen	725-728
20 Bruttoausgaben der laufenden Rechnung	Summe Zeilen 01+02+05+08
21 Abzüglich Zahlungen von Gemeinden und Gemeindeverbänden	052, 062, 072, 162, 172, 202, 232
22 Gesamtausgaben der laufenden Rechnung	Summe Zeilen 20./21
Kapitalrechnung	
23 Sachinvestitionen	932, 935, 94
24 Baumaßnahmen	94
25 für Schulen	EP2
26 für Städteplanung	A61
27 für Straßen	A63-66
28 für Abwasserbeseitigung	A70
29 Erwerb von unbeweglichen und beweglichen Sachen	932, 935
30 Zuweisungen und Zuschüsse für Investitionen	98
31 an öffentlichen Bereich	980-984
32 an andere Bereiche	985-988
33 Darlehen	92
34 Erwerb von Beteiligungen	931,936-939
35 Tilgungsausgaben an öffentlichen Bereich	970-974
36 Sonstige Ausgaben der Kapitalrechnung	990, 991, 996
37 Bruttoausgaben der Kapitalrechnung	Summe der Zeilen 23+30+33+34+35
38 Abzüglich Zahlungen von Gemeinden und Gemeindeverbänden	322, 362, 372
39 Gesamtausgaben der Kapitalrechnung	Differenz der Zeilen 37./38
40 Gesamtausgaben (ohne besondere Finanzierungsvorgänge)	Summe der Zeilen 22+39
41 Saldo (Finanzierungsüberschuss)	Differenz der Zeilen 88./40, wenn Zeile 88 größer Zeile 40
besondere Finanzierungsvorgänge	
42 Schuldentilgung	975-979
43 der Kreditmarktmittel	975-978
44 der inneren Darlehen	979
45 Deckung von Vorjahresfehlbeträgen	992

Noch: Zuordnungsschlüssel für den Tabellenteil

Einnahmen	Gruppierungsnummer bzw. Erläuterung
laufende Rechnung	
46 Steuern und steuerähnliche Einnahmen	00-03./.810
47 Grundsteuer	000, 001
48 Gewerbesteuer (netto)	003./.810
49 Gemeindeanteil an der Einkommensteuer	010
50 Gemeindeanteil an der Umsatzsteuer	012
51 sonstige Steuern und steuerähnliche Einnahmen	021,022, 026,027,029, 03
52 Einnahmen aus Verwaltung und Betrieb	10-15, 21, 22, 165-168, 260-268
53 Gebühren, sonstige Entgelte	10-12, 260-268
54 übrige Verwaltungs- und Betriebseinnahmen	13-15, 165-168
55 Gewinnanteile, Konzessionsabgaben	21, 22
56 Zinseinnahmen und Schuldendiensthilfen	200-208, 23
57 vom öffentlichen Bereich	200-204, 230-234
58 von anderen Bereichen	205-208, 235-238
59 Laufende Zuweisungen und Zuschüsse	041, 051, 060-062, 071, 072, 160-164, 17 191-193, 24, 25
60 vom öffentlichen Bereich	041, 051, 060-062, 071, 072, 160-164, 170-174 191-193
61 von Bund	060, 160, 170, 192, 193
62 allgemeine Finanzaufweisungen vom Land	041, 051, 061, 071
63 Schlüsselzuweisungen	041
64 übrige vom Land	161, 171, 191
65 allgemeine Finanzaufweisungen von Gemeinden und Gemeindeverbänden	062, 072
66 übrige Gemeinden und Gemeindeverbände	162, 172
67 von Zweckverbänden und dgl.	163, 173
68 von gesetzlicher Sozialversicherung	164, 174
69 von anderen Bereichen	175-178, 24, 25
70 Bruttoeinnahmen der laufenden Rechnung	Summe Zeilen 46+52+56+59
71 Abzüglich Zahlungen von Gemeinden und Gemeindeverbänden	052, 062, 072, 162, 172, 202, 232
72 Gesamteinnahmen der laufenden Rechnung	Differenz der Zeilen 70./.71
Kapitalrechnung	
73 Veräußerung von Vermögen	331-339, 340, 345, 347
74 Zuweisungen und Zuschüsse für Investitionen	36
75 vom öffentlichen Bereich	360-364
76 von Bund	360
77 vom Land	361
78 von Gemeinden und Gemeindeverbänden	362
79 von Zweckverbänden und dgl.	363
80 von gesetzlicher Sozialversicherung	364
81 von anderen Bereichen	365-368
82 Beiträge und ähnliche Entgelte	35
83 Darlehensrückflüsse	32
84 Schuldenaufnahme vom öffentlichen Bereich	370-374
85 Bruttoeinnahmen der Kapitalrechnung	Summe Zeilen 73+74+82+83+84
86 Abzüglich Zahlungen von Gemeinden und Gemeindeverbänden	322, 362, 372
87 Gesamteinnahmen der Kapitalrechnung	Differenz der Zeilen 85./.86
88 Gesamteinnahmen (ohne besondere Finanzierungsvorgänge)	Summe Zeilen 72+87
89 Saldo (Finanzierungsdefizit)	Differenz Zeilen 40./.88, wenn Zeile 40 größer Zeile 88
besondere Finanzierungsvorgänge	
90 Schuldenaufnahme	375-379
91 der Kreditmarktmittel	375-378
92 der inneren Darlehen	379

