



# STATISTISCHER BERICHT

L III - j / 18

# Schulden des Landes und der kommunalen Körperschaften in Thüringen am 31.12.2018

Bestell-Nr. 11 301

### **Zeichenerklärung**

- nichts vorhanden (genau Null)
- 0 weniger als die Hälfte von 1 in der letzten besetzten Stelle, jedoch mehr als nichts
- . Zahlenwert unbekannt oder geheim zu halten
- ... Zahlenwert lag bei Redaktionsschluss noch nicht vor
- x Tabellenfach gesperrt, weil Aussage nicht sinnvoll
- p vorläufige Zahl
- r berichtigte Zahl
- / Zahlenwert nicht sicher genug
- () Aussagewert eingeschränkt

Anmerkung: Abweichungen in den Summen, auch im Vergleich zu anderen Veröffentlichungen, erklären sich aus dem Runden von Einzelwerten.

### **Herausgeber:**

Thüringer Landesamt für Statistik

Europaplatz 3, 99091 Erfurt

Postfach 90 01 63, 99104 Erfurt

Telefon: 0361 57331-9642

Telefax: 0361 57331-9699

Internet: [statistik.thueringen.de](http://statistik.thueringen.de)

E-Mail: [auskunft@statistik.thueringen.de](mailto:auskunft@statistik.thueringen.de)

### **Auskunft erteilt:**

Referat: Öffentliche Finanzen,  
Personal im öffentlichen Dienst

Telefon: 0361 57334-3262

Herausgegeben im September 2019

Heft-Nr.: 187/19

Preis: 7,50 Euro

© Thüringer Landesamt für Statistik, Erfurt, 2019

Vervielfältigung und Verbreitung, auch auszugsweise, mit Quellenangabe gestattet.

# Inhaltsverzeichnis

	Seite
<b>Vorbemerkungen</b>	2
<b>Grafiken</b>	
Entwicklung des Schuldenstandes des Kernhaushaltes des Landes von 2003 bis 2018	6
Schuldenstand des Kernhaushaltes des Landes 2018 nach Schuldenarten	6
Schuldenstand des öffentlichen Gesamthaushaltes am 31.12.2018 nach Körperschaftsgruppen	7
Schuldenstand der Kernhaushalte der Gemeinden und Gemeindeverbände von 2003 bis 2018	8
Schuldenstand am 31.12.2018 nach kreisfreien Städten und Landkreisen	26
<b>Tabellen</b>	
1. Schuldenstand der Kernhaushalte des Landes, der Gemeinden und Gemeindeverbände 2018 nach Arten und Körperschaftsgruppen	9
2. Schuldenstand des öffentlichen Gesamthaushaltes am 31.12.2018 nach Arten und Körperschaftsgruppen	10
3. Schuldenstand der Kernhaushalte der Gemeinden und Gemeindeverbände am 31.12.2018 nach Arten und Körperschaftsgruppen	14
4. Schuldenstand der Kernhaushalte der Gemeinden und Gemeindeverbände am 31.12.2018 nach Arten und Körperschaftsgruppen/Gemeindegrößenklassen	16
5. Schuldenstand der Kernhaushalte der Gemeinden und Gemeindeverbände am 31.12.2018 nach Arten und Körperschaftsgruppen/Gemeindegrößenklassen	18
6. Schuldenstand der Kernhaushalte der Gemeinden und Gemeindeverbände am 31.12.2018 nach Arten, kreisfreien Städten, Landratsämtern und Landkreisen	20
7. Schuldenstand der Extrahaushalte des Landes, der Gemeinden und Gemeindeverbände am 31.12.2018 nach Arten	24
8. Schuldenstand der sonstigen öffentlichen Fonds, Einrichtungen und Unternehmen des Landes, der Gemeinden und Gemeindeverbände am 31.12.2018 nach Arten	27
9. Schuldenstand der Kernhaushalte, Extrahaushalte und sonstigen öffentlichen Fonds, Einrichtungen und Unternehmen der Gemeinden und Gemeindeverbände am 31.12.2018 nach Arten	27
10. Schuldenstand der kommunalen Haushalte und deren kommunaler Unternehmen beim nicht-öffentlichen Bereich am 31.12.2018	28
11. Einwohner am 30.6.2018 nach Gebietskörperschaftsgruppen und Größenklassen	68

## Vorbemerkungen

### Ziel der Erhebung

Die Statistik über die Schulden des öffentlichen Gesamthaushaltes ist eine jährliche Totalerhebung und berichtet über den Stand der Schulden, Schuldenaufnahmen, Schuldentilgungen, sonstigen Schuldenbewegungen sowie über kreditähnliche Rechtsgeschäfte, Bürgschaften, Garantien und sonstige Gewährleistungen des Berichtsjahres.

Die Daten dienen als Entscheidungsgrundlage für die Wirtschafts- und Finanzpolitik. Sie bilden vor allem die Grundlage für die Beantwortung der Fragen nach dem finanziellen Spielraum der Haushalte kommender Jahre, der Kapitalmarktbeanspruchung durch die öffentlichen Haushalte wie auch der Art der Verschuldung.

Die Schulden der sonstigen öffentlichen Fonds, Einrichtungen und Unternehmen werden mit einem verkürzten Erhebungsprogramm befragt.

### Rechtsgrundlage

Die Rechtsgrundlage für die Statistik über die Schulden des öffentlichen Gesamthaushaltes sowie der Schulden der sonstigen öffentlichen Fonds, Einrichtungen und Unternehmen ist das Finanz- und Personalstatistikgesetz (FPStatG) in der Bekanntmachung der Neufassung vom 22. Februar 2006 (BGBl. I Nr. 10 S. 438 ff.), zuletzt geändert durch Art. 2 des Gesetzes vom 2. März 2016 (BGBl. I S. 342). Erhoben werden die Angaben zu § 5 Nr. 1 und 3 FPStatG.

### Erhebungsmerkmale

- Angaben zu den Schuldenständen zum Stichtag 31.12. des Berichtsjahres nach Arten und Gläubigern
- Angaben zu den Aufnahmen, Tilgungen, sonstigen Zu- und Abgängen vom 1.1. bis 31.12. des Berichtsjahres nach Arten, Gläubigern, Ursprunglaufzeiten und Fälligkeiten

### Erhebungseinheiten

Die Schuldenstatistik erhebt die Schulden des öffentlichen Bereiches nach Körperschaftsgruppen. Die Erhebungseinheiten sind die staatlichen (Bund, Länder) und kommunalen Haushalte (Gemeinden, Gemeindeverbände, Zweckverbände) sowie Fonds, Einrichtungen und Unternehmen, die mehrheitlich von den öffentlichen Haushalten (auch von diesen gemeinsam) bestimmt sind.

Ab dem Berichtsjahr 2010 kamen als weitere Erhebungseinheiten die Sozialversicherungsträger hinzu, welche gemäß Sozialgesetzbuch I die gesetzliche Kranken-, Pflege-, Unfall- und Rentenversicherung sowie die Alterssicherung für Landwirte und die Bundesagentur für Arbeit umfassen.

### Definitionen

#### Schuldenstand

Nachgewiesen werden alle Schulden, für welche die Berichtsstelle Schuldner ist, auch wenn sie nicht den Schuldendienst trägt. Dazu gehören auch die Schulden ihrer rechtlich unselbständigen Stiftungen und Sondervermögen, deren Ausgaben und Einnahmen vollständig im Haushalt des öffentlichen Trägers enthalten sind. Die Schulden der rechtlich unselbständigen kommunalen Sondervermögen mit eigener, vom Trägerhaushalt getrennter Rechnungsführung werden gesondert erfasst und nachgewiesen.

Nicht in der Schuldenstatistik erhoben werden:

- Gelder, die von Dritten hinterlegt sind (z.B. Kautionen),
- Kassenreste, Steuerablieferungsrückstände,
- im Eigenbestand der Emittenten befindliche Wertpapiere,
- Innere Schulden.

#### Schuldenaufnahmen

Als Schuldenaufnahmen sind alle in der Zeit vom 1.1. bis 31.12. eines Berichtsjahres aufgenommenen Kredite mit dem Nennwert ohne Abzug eines Disagios angegeben. Die Schuldenaufnahmen werden nach Schuldenarten und ihren vertraglich festgelegten Laufzeiten untergliedert und zum Zeitpunkt des Mittelzuflusses erfasst.

Die Laufzeitabgrenzungen entsprechen den aktuellen Anforderungen der Deutschen Bundesbank bzw. der Europäischen Zentralbank.

### **Schuldentilgungen**

Tilgungen sind alle in der Zeit vom 1.1. bis 31.12. des Berichtsjahres zurückgezahlten Beträge. Sie werden nach Schuldenarten und ihren vertraglich festgelegten Laufzeiten untergliedert.

### **Sonstige Zugänge - Sonstige Abgänge**

Sonstige Zu- und Abgänge sind alle Schuldenu- und -abgänge, die der Berichtskörperschaft keine Haushaltsmittel zugeführt bzw. entzogen haben (z.B. Veränderungen im Schuldenstand durch Eingliederung vorher selbständiger Sonderrechnungen bzw. Ausgliederung von Sonderrechnungen, Schuld- bzw. Forderungsabtretungen).

### **Schuldenarten**

Dem Schuldenstand werden ab 2010 nach der neuen Abgrenzung des Schuldenbegriffs die Schuldenarten

- Kassenkredite
- Wertpapiersschulden
- Kredite

zugeordnet.

Alle weiteren erhobenen Zahlungsverpflichtungen wie übrige Verbindlichkeiten, kreditähnliche Rechtsgeschäfte oder Bürgschaften werden nachrichtlich dargestellt.

Der Aufgliederung der aufgenommenen Schulden nach Schuldenarten wird soweit möglich das Gläubigerprinzip zugrunde gelegt. Maßgebend für die Zuordnung ist der in der Schuldurkunde bezeichnete Gläubiger. Werden die Mittel vollständig aus dem Haushalt der Körperschaften finanziert, aber von den Kreditinstituten nur ausgezahlt, werden diese abweichend vom Gläubigerprinzip den öffentlichen Körperschaften zugeordnet. Wird von den öffentlichen Haushalten nur die Zinsdifferenz zum Marktzins finanziert, erfolgt der Nachweis bei der auszahlenden Stelle. Bei allen Schulden, für die Wertpapiere ausgegeben worden sind (Anleihen usw.), entfällt eine Aufteilung nach Gläubigern.

Die Schulden werden entsprechend den Gläubigern dem nicht-öffentlichen bzw. dem öffentlichen Bereich zugeordnet.

### **Schulden beim nicht-öffentlichen Bereich**

Wertpapiersschulden

- Geldmarktpapiere
- Kapitalmarktpapiere

Kassenkredite und Kredite

- bei Kreditinstituten
- beim sonstigen inländischen Bereich
- beim sonstigen ausländischen Bereich

### **Schulden beim öffentlichen Bereich**

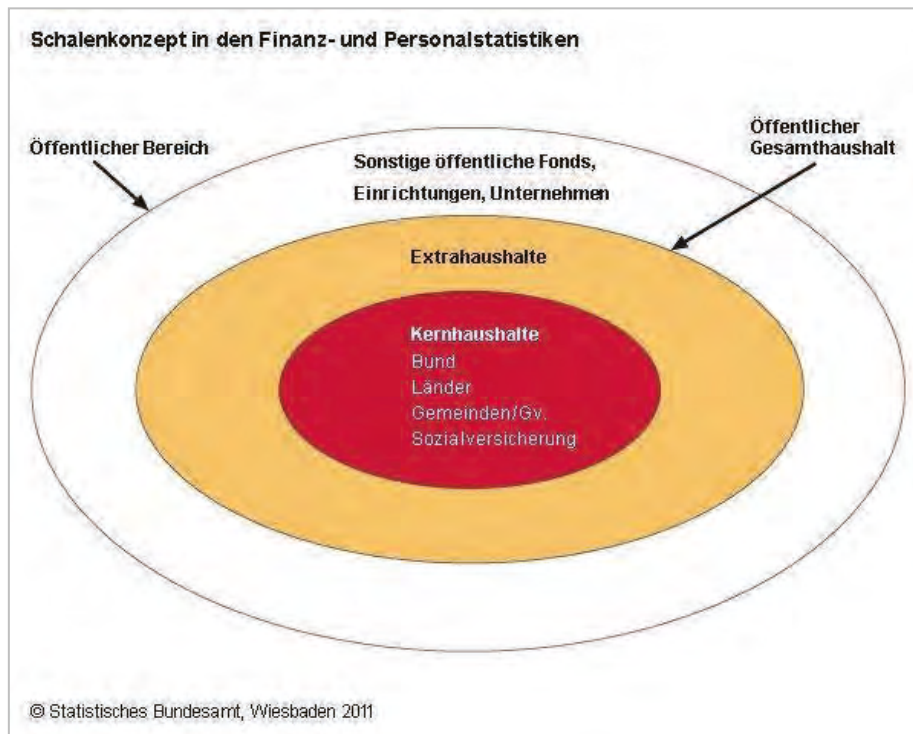
Kassenkredite und Kredite

- beim Bund
- bei Ländern
- bei Gemeinden/Gemeindeverbänden
- bei Zweckverbänden und dgl.
- bei der gesetzlichen Sozialversicherung
- bei verbundenen Unternehmen, Beteiligungen und Sondervermögen
- bei sonstigen öffentlichen Sonderrechnungen

Hier werden sämtliche, von den Berichtsstellen untereinander aufgenommenen Schulden nachgewiesen, auch wenn sie über ein Kreditinstitut ausgezahlt wurden. Diese umfassen auch Schulden zwischen den Körperschaften und den Extrahaushalten der Körperschaften.

## Darstellung der Ergebnisse

Die Schuldenstände, Schuldenaufnahmen, Schuldentilgungen und sonstigen Schuldenbewegungen werden entsprechend dem Schalenkonzept für den öffentlichen Gesamthaushalt und für die sonstigen öffentlichen Fonds, Einrichtungen und Unternehmen dargestellt.



### Öffentlicher Gesamthaushalt

Der öffentliche Gesamthaushalt beinhaltet die Kern- und Extrahaushalte der verschiedenen Körperschaftsgruppen (Land, Gemeinden/Gemeindeverbände, gesetzliche Sozialversicherung unter Landesaufsicht) und stellt den Sektor Staat auf Landes- und kommunaler Ebene dar:

#### Kernhaushalte

- des Landes
- der Gemeinden/Gemeindeverbände
- der gesetzlichen Sozialversicherung unter Landesaufsicht

#### Extrahaushalte

Der Begriff "Haushalt" wird hier institutionell im Sinne von Einheit verwendet. Die Extrahaushalte umfassen alle öffentlichen Fonds, Einrichtungen und Unternehmen -FEU-, die nach den Kriterien des Europäischen Systems Volkswirtschaftlicher Gesamtrechnungen -ESVG- dem Sektor Staat zuzuordnen sind.

Diese Kriterien sind:

- Es muss sich um eine institutionelle Einheit handeln.
- Diese institutionelle Einheit muss vom Staat kontrolliert werden (öffentliche Kontrolle).
- Diese institutionelle und öffentlich kontrollierte Einheit muss überwiegend vom Staat finanziert werden (öffentliche Finanzierung).

Eine Ausnahme gilt für Hilfsbetriebe des Staates. Diese Einheiten erwirtschaften Umsätze größtenteils mit dem Staat (Faustregel: mehr als 80 %) und werden dem Sektor Staat zugeordnet, auch wenn ihr Eigenfinanzierungsgrad über 50 % liegt.

Folgende Extrahaushalte werden unterschieden:

- des Landes  
Sie umfassen u.a. ausgegliederte öffentliche Hochschulen, aus den Kernhaushalten ausgegliederte Versorgungsfonds und Versorgungsrücklagen als auch Sondervermögen.
- der Gemeinden/Gemeindeverbände  
Sie setzen sich aus den Sonderrechnungen der Gemeinden und Gemeindeverbände (Eigenbetriebe), den Zweckverbänden des Staatssektors sowie den öffentlichen Fonds, Einrichtungen und Unternehmen des Staatssektors zusammen.
- der gesetzlichen Sozialversicherung unter Landesaufsicht

### **Sonstige öffentliche Fonds, Einrichtungen und Unternehmen**

Öffentlich bestimmt sind alle Fonds, Einrichtungen und Unternehmen, an denen die Kernhaushalte der Gebietskörperschaften (Bund, Länder, Gemeinden/Gemeindeverbände) oder die gesetzliche Sozialversicherung mit mehr als 50 Prozent des Nennkapitals oder Stimmrechts unmittelbar oder mittelbar beteiligt sind. Den sonstigen öffentlichen Fonds, Einrichtungen und Unternehmen werden öffentliche Unternehmen dann zugerechnet, wenn sie Marktproduzenten sind. Marktproduzent ist ein öffentliches Unternehmen in der Regel dann, wenn der Eigenfinanzierungsgrad dieser Unternehmen größer als 50 Prozent ist. Sie werden allerdings den Extrahaushalten dennoch zugeordnet, wenn der überwiegende Anteil des Umsatzes (mehr als 80 Prozent) auf der Geschäftstätigkeit mit den Kernhaushalten basiert. Zu den sonstigen öffentlichen Fonds, Einrichtungen und Unternehmen zählen zum Beispiel Ver- und Entsorgungsunternehmen, Verkehrsunternehmen, Krankenhäuser sowie Zweckverbände, die nicht zum Sektor Staat gehören (Marktproduzenten).

### **Öffentlicher Bereich**

Die sonstigen öffentlichen Fonds, Einrichtungen und Unternehmen bilden zusammen mit dem öffentlichen Gesamthaushalt den öffentlichen Bereich.

### **Mindestveröffentlichungsprogramm**

Tabellen mit der Kennzeichnung - Mindestveröffentlichungsprogramm - sind bundesweit einheitliche Veröffentlichungstabellen und sollen in allen Ländern veröffentlicht werden.

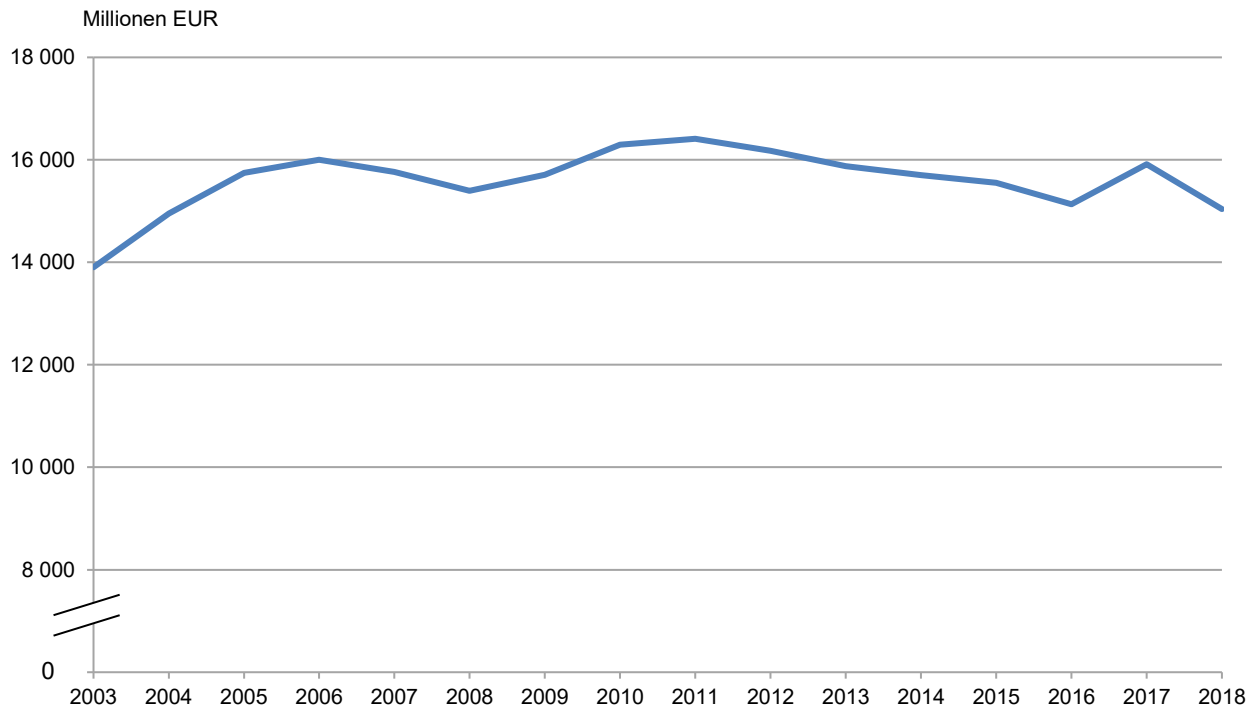
### **Einwohnerzahlen**

Den im Bericht enthaltenen Berechnungen je Einwohner liegen die Einwohnerzahlen vom Stichtag 30.6.2018 zugrunde.

### **Abkürzungen**

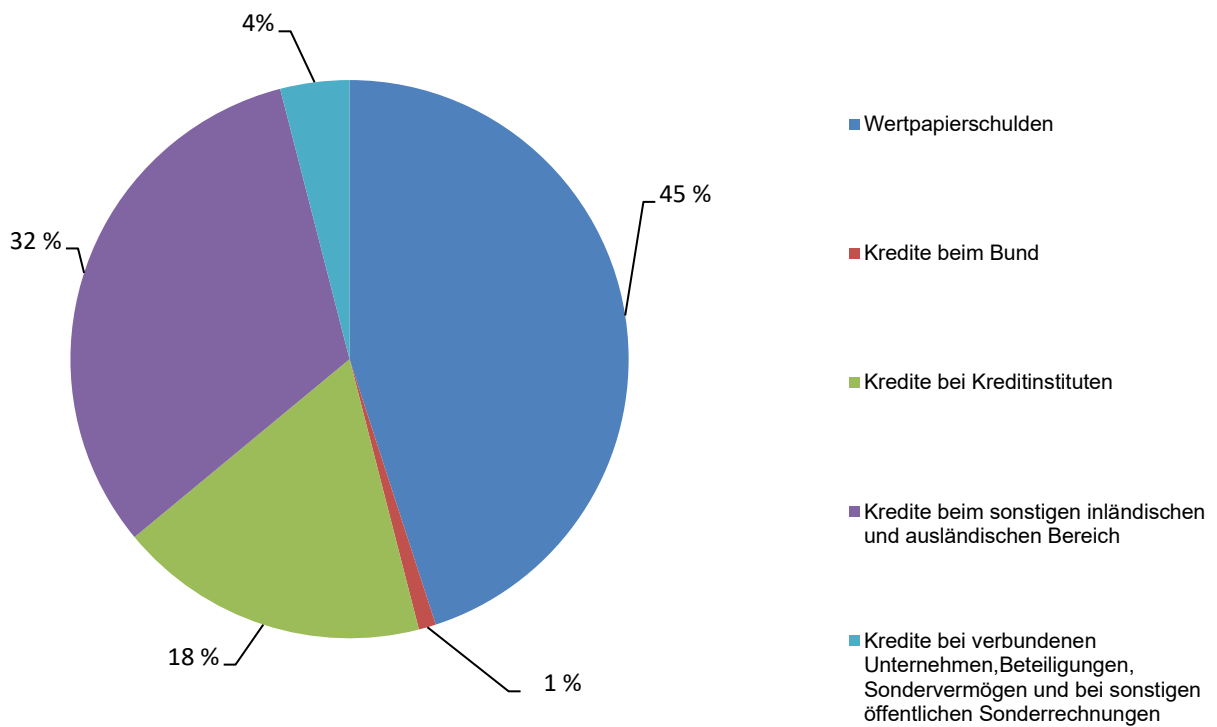
ERP	European Recovery Programme
ESVG	Europäisches System Volkswirtschaftlicher Gesamtrechnungen
EW	Einwohner
FEU	staatliche und kommunale Fonds, Einrichtungen und Unternehmen, an denen Land, Gemeinden/Gemeindeverbände, Zweckverbände mit mehr als 50 Prozent des Nennkapitals oder des Stimmrechts beteiligt sind
ÖPP	Öffentlich Private Partnerschaften
LRA	Landratsamt
VGHH	Haushalt der Verwaltungsgemeinschaft

### Entwicklung des Schuldenstandes des Kernhaushaltes des Landes von 2003 bis 2018



Thüringer Landesamt für Statistik

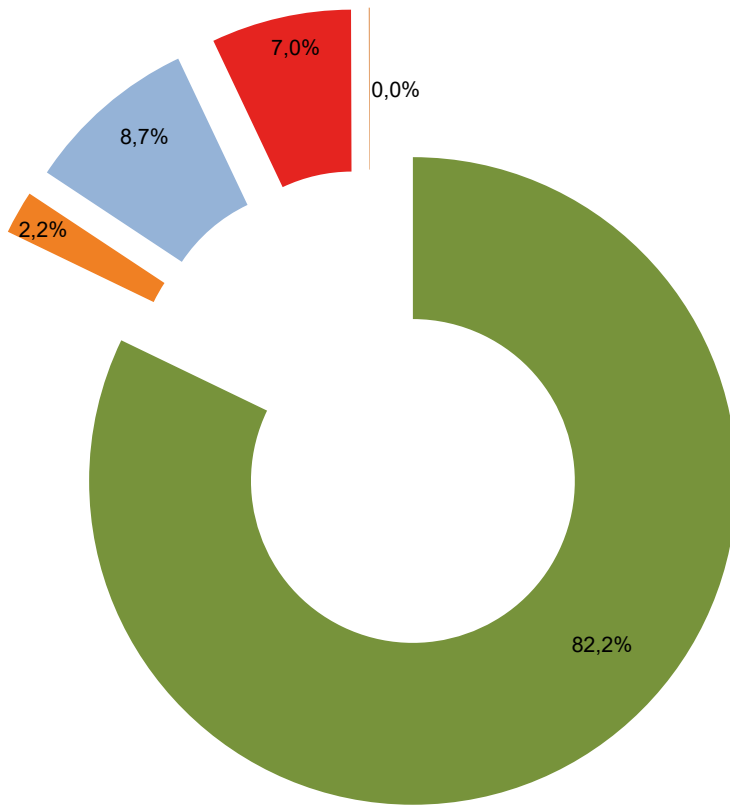
### Schuldenstand des Kernhaushaltes des Landes 2018 nach Schuldenarten



Thüringer Landesamt für Statistik

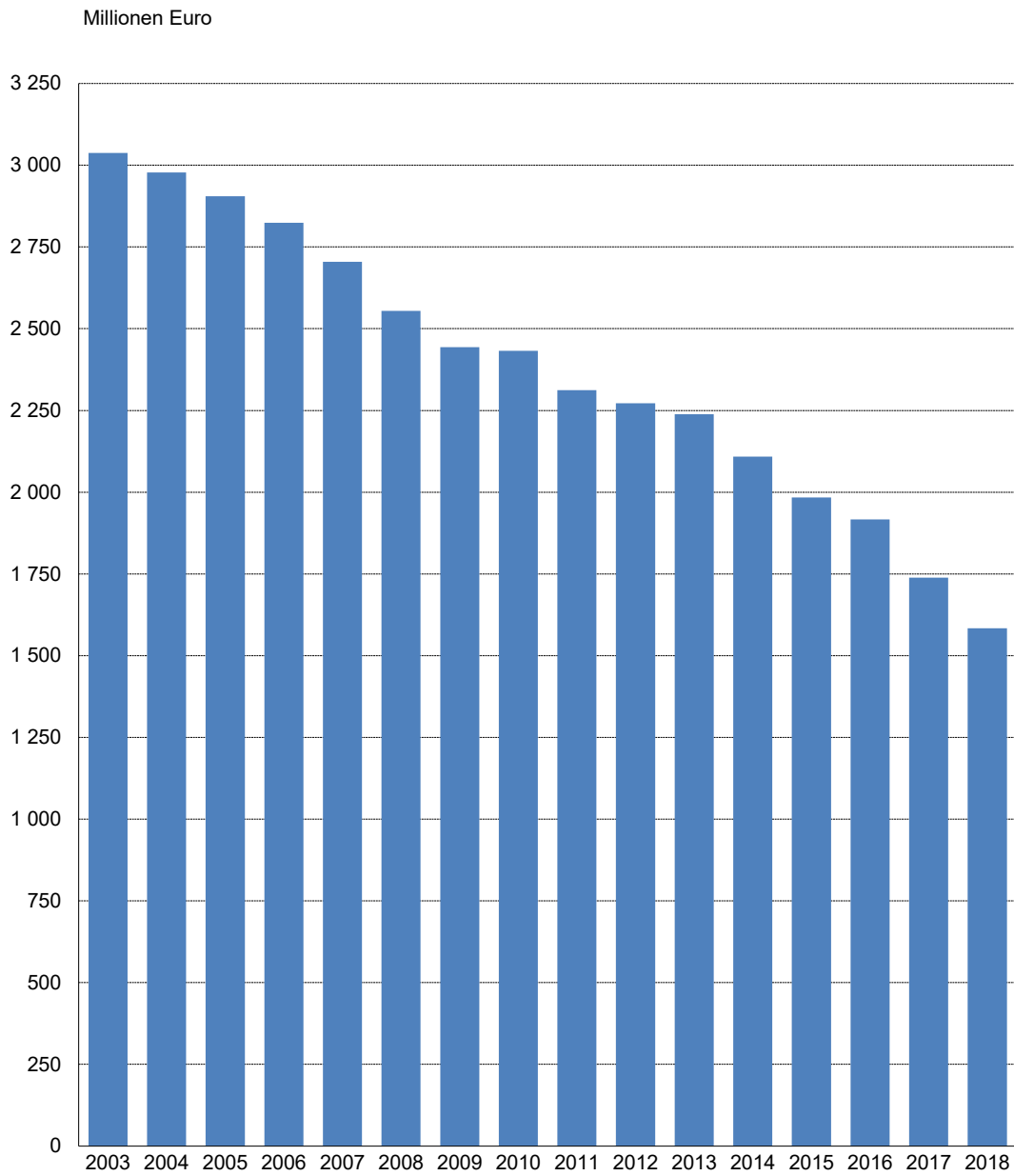


### Schuldenstand des öffentlichen Gesamthaushaltes am 31.12.2018 nach Körperschaftsgruppen



- Kernhaushalt Land - 15 041 750 Tsd. EUR
- Extrahaushalte Land - 394 780 Tsd. EUR
- Kernhaushalte Gemeinden/Gemeindeverbände - 1 583 963 Tsd. EUR
- Extrahaushalte Gemeinden/Gemeindeverbände - 1 280 612 Tsd. EUR
- Kernhaushalte Sozialversicherungen - 0 EUR
- Extrahaushalte Sozialversicherungen - 8 647 Tsd. EUR

## Schuldenstand der Kernhaushalte der Gemeinden und Gemeindeverbände 2018



**1. Schuldenstand der Kernhaushalte<sup>1)</sup> des Landes, der Gemeinden und Gemeindeverbände 2018  
nach Arten und Körperschaftsgruppen**

Stichtag (31.12.) Schuldenart	Land	Gemeinden/ Gemeinde- verbände	Davon		
			kreisfreie Städte	kreis- angehörige Gemeinden <sup>2)</sup>	Land- rats- ämter
1000 EUR					
2003	13 903 550	3 038 235	639 792	1 705 684	692 759
2004	14 953 985	2 977 979	620 285	1 690 796	666 898
2005	15 748 208	2 905 273	603 546	1 640 138	661 589
2006	16 004 524	2 823 613	605 799	1 578 713	639 101
2007	15 766 974	2 705 016	593 738	1 497 464	613 814
2008	15 398 540	2 554 927	544 132	1 431 215	579 580
2009	15 706 870 <sup>3)</sup>	2 443 819	526 814	1 378 359	538 646
2010	16 295 564	2 432 204	528 710	1 352 239	551 254
2011	16 411 400	2 312 399	484 468	1 292 034	535 898
2012	16 174 712	2 271 689	522 454	1 240 695	508 541
2013	15 874 154	2 238 078	513 973	1 220 134	503 970
2014	15 699 304	2 108 989	482 748	1 146 412	479 829
2015	15 555 004	1 984 324	442 211	1 089 297	452 816
2016	15 133 688	1 916 749	447 022	1 015 722	454 005
2017	15 916 908 r	1 739 077	397 855	929 120	412 103
<b>2018</b>	<b>15 041 750</b>	<b>1 583 963</b>	<b>358 602</b>	<b>848 921</b>	<b>376 441</b>
<b>Schulden beim nicht-öffentlichen Bereich</b>	<b>14 278 037</b>	<b>1 553 211</b>	<b>342 978</b>	<b>838 615</b>	<b>371 617</b>
Kassenkredite	181 800	85 331	43 427	14 632	27 271
Wertpapiersschulden	6 768 750	-	-	-	-
Kredite	7 327 487	1 467 880	299 551	823 983	344 346
davon					
bei Kreditinstituten	2 467 517	1 467 873	299 544	823 983	344 346
beim sonstigen inländischen Bereich	4 854 970	7	7	-	-
beim sonstigen ausländischen Bereich	5 000	-	-	-	-
<b>Schulden beim öffentlichen Bereich</b>	<b>763 713</b>	<b>30 753</b>	<b>15 623</b>	<b>10 306</b>	<b>4 824</b>
Kassenkredite	440 200	3 213	737	2 475	-
Kredite	323 513	27 540	14 886	7 830	4 824
davon					
beim Bund	-	-	-	-	-
bei Ländern	-	6 930	-	6 930	-
bei Gemeinden/ Gemeindeverbänden	-	5 414	-	591	4 824
bei Zweckverbänden und dgl.	-	-	-	-	-
bei der gesetzlichen Sozialversicherung	-	-	-	-	-
bei verbundenen Unternehmen, Beteiligungen und Sondervermögen	252 513	15 196	14 886	310	-
bei sonstigen öffentlichen Sonderrechnungen	71 000	-	-	-	-

1) Um eine Vergleichbarkeit des Schuldenstandes der Jahre 2003 bis 2018 zu erzielen, wurde der Schuldenstand 2003 bis einschließlich 2009 an die neue Abgrenzung des Schuldenbegriffs angepasst.

2) einschließlich Verwaltungsgemeinschaften - 3) darin enthalten sind Kreditaufnahmen zur Finanzierung des Haushaltes 2008

2. Schuldenstand des öffentlichen Gesamthaushaltes am 31.12.2018  
Mindestveröffentlichungs

Lfd. Nr.	Art der Schulden	Insgesamt	Land
<b>Schulden beim nicht-öffentlichen Bereich</b>			
	<b>Kassenkredite</b>		
1	bei Kreditinstituten	268 727	181 800
2	Euro-Währung	268 727	181 800
3	Fremdwährung	-	-
4	beim sonstigen inländischen Bereich	-	-
5	beim sonstigen ausländischen Bereich	-	-
6	Euro-Währung	-	-
7	Fremdwährung	-	-
<b>8</b>	<b>Zusammen</b>	<b>268 727</b>	<b>181 800</b>
	<b>Wertpapiersschulden</b>		
9	Geldmarktpapiere	-	-
10	Euro-Währung	-	-
11	Fremdwährung	-	-
12	Kapitalmarktpapiere	6 768 750	6 768 750
13	Euro-Währung	6 768 750	6 768 750
14	Fremdwährung	-	-
<b>15</b>	<b>Zusammen</b>	<b>6 768 750</b>	<b>6 768 750</b>
	<b>Kredite</b>		
16	bei Kreditinstituten	5 160 403	2 831 447
17	Euro-Währung	5 160 403	2 831 447
18	Fremdwährung	-	-
19	beim sonstigen inländischen Bereich	4 859 219	4 859 072
20	beim sonstigen ausländischen Bereich	5 000	5 000
21	Euro-Währung	5 000	5 000
22	Fremdwährung	-	-
<b>23</b>	<b>Zusammen</b>	<b>10 024 622</b>	<b>7 695 518</b>
<b>24</b>	<b>Insgesamt</b>	<b>17 062 099</b>	<b>14 646 068</b>
<b>Schulden beim öffentlichen Bereich</b>			
	<b>Kassenkredite</b>		
25	beim Bund	200 000	200 000
26	bei Ländern	29 921	26 749
27	bei Gemeinden/Gemeindeverbänden	40	-
28	bei Zweckverbänden und dgl.	-	-
29	bei der gesetzlichen Sozialversicherung	-	-
30	bei verbundenen Unternehmen, Beteiligungen und Sondervermögen	246 442	240 200
31	bei sonstigen öffentl. Sonderrechnungen	-	-
<b>32</b>	<b>Zusammen</b>	<b>476 403</b>	<b>466 949</b>

1) einschl. öffentlicher Fonds, Einrichtungen und Unternehmen des Staatssektors

2) einschl. öffentliche Fonds, Einrichtungen und Unternehmen des Staatssektors sowie Zweckverbände des Staatssektors

3) ohne Extrahaushalte der Sozialversicherungen

nach Arten und Körperschaftsgruppen - in 1 000 EUR  
programm

Davon		Gemeinden/ Gemeinde- verbände	Davon		Sozialversicherungen unter Landesaufsicht <sup>3)</sup>	Lfd. Nr.
Kernhaushalte	Extra- haushalte <sup>1)</sup>		Kernhaushalte	Extra- haushalte <sup>2)</sup>		
<b>Schulden beim nicht-öffentlichen Bereich</b>						
181 800	-	86 927	85 331	1 597	-	1
181 800	-	86 927	85 331	1 597	-	2
-	-	-	-	-	-	3
-	-	-	-	-	-	4
-	-	-	-	-	-	5
-	-	-	-	-	-	6
-	-	-	-	-	-	7
<b>181 800</b>	-	<b>86 927</b>	<b>85 331</b>	<b>1 597</b>	-	<b>8</b>
-	-	-	-	-	-	9
-	-	-	-	-	-	10
-	-	-	-	-	-	11
6 768 750	-	-	-	-	-	12
6 768 750	-	-	-	-	-	13
-	-	-	-	-	-	14
<b>6 768 750</b>	-	-	-	-	-	<b>15</b>
2 467 517	363 930	2 328 889	1 467 873	861 017	67	16
2 467 517	363 930	2 328 889	1 467 873	861 017	67	17
-	-	-	-	-	-	18
4 854 970	4 101	147	7	140	-	19
5 000	-	-	-	-	-	20
5 000	-	-	-	-	-	21
-	-	-	-	-	-	22
<b>7 327 487</b>	<b>368 031</b>	<b>2 329 036</b>	<b>1 467 880</b>	<b>861 157</b>	<b>67</b>	<b>23</b>
<b>14 278 037</b>	<b>368 031</b>	<b>2 415 964</b>	<b>1 553 211</b>	<b>862 753</b>	<b>67</b>	<b>24</b>
<b>Schulden beim öffentlichen Bereich</b>						
200 000	-	-	-	-	-	25
-	26 749	3 172	3 172	-	-	26
-	-	40	40	-	-	27
-	-	-	-	-	-	28
-	-	-	-	-	-	29
240 200	-	6 242	-	6 242	-	30
-	-	-	-	-	-	31
<b>440 200</b>	<b>26 749</b>	<b>9 454</b>	<b>3 213</b>	<b>6 242</b>	-	<b>32</b>

Noch: 2. Schuldenstand des öffentlichen Gesamthaushaltes am 31.12.2018  
Mindestveröffentlichungs

Lfd. Nr.	Art der Schulden	Insgesamt	Land
Noch: Schulden beim öffentlichen Bereich			
	<b>Kredite</b>		
33	beim Bund	-	-
34	bei Ländern	6 930	-
35	bei Gemeinden/Gemeindeverbänden	10 510	-
36	bei Zweckverbänden und dgl.	397 855	-
37	bei der gesetzlichen Sozialversicherung	8 580	-
38	bei verbundenen Unternehmen, Beteiligungen und Sondervermögen	276 376	252 513
39	bei sonstigen öffentl. Sonderrechnungen	71 000	71 000
<b>40</b>	<b>Zusammen</b>	<b>771 250</b>	<b>323 513</b>
<b>41</b>	<b>Insgesamt</b>	<b>1 247 653</b>	<b>790 461</b>
<b>Verbindlichkeiten aus Lieferungen und Leistungen</b>			
42	Verbindlichkeiten aus Lieferungen und Leistungen	63 140	24 684
<b>kreditähnliche Rechtsgeschäfte</b>			
43	Hypotheken-, Grund- und Rentenschulden	2 581	-
44	Restkaufgelder	108 022	92 032
45	Finanzierungsleasing	40 059	27 013
<b>46</b>	<b>Zusammen</b>	<b>150 662</b>	<b>119 045</b>
<b>ÖPP-Projekte</b>			
47	Projektsumme insgesamt	82 881	45 073
48	bisher geleist. Zahlung aller lfd. ÖPP-Projekte	37 301	18 271
<b>Bürgschaften</b>			
49	Haftungssumme	1 725 676	1 521 992

1) einschl. öffentlicher Fonds, Einrichtungen und Unternehmen des Staatssektors

2) einschl. öffentliche Fonds, Einrichtungen und Unternehmen des Staatssektors sowie Zweckverbände des Staatssektors

3) ohne Extrahaushalte der Sozialversicherungen

nach Arten und Körperschaftsgruppen - in 1 000 EUR  
programm

Davon		Gemeinden/ Gemeinde- verbände	Davon		Sozialversicherungen unter Landesaufsicht <sup>3)</sup>	Lfd. Nr.
Kernhaushalte	Extra- haushalte <sup>1)</sup>		Kernhaushalte	Extra- haushalte <sup>2)</sup>		
Noch: Schulden beim öffentlichen Bereich						
-	-	-	-	-	-	33
-	-	6 930	6 930	-	-	34
-	-	10 510	5 414	5 095	-	35
-	-	397 855	-	397 855	-	36
-	-	-	-	-	8 580	37
252 513	-	23 863	15 196	8 667	-	38
71 000	-	-	-	-	-	39
<b>323 513</b>	-	<b>439 157</b>	<b>27 540</b>	<b>411 617</b>	<b>8 580</b>	<b>40</b>
<b>763 713</b>	<b>26 749</b>	<b>448 612</b>	<b>30 753</b>	<b>417 859</b>	<b>8 580</b>	<b>41</b>
<b>Verbindlichkeiten aus Lieferungen und Leistungen</b>						
787	23 897	38 028	26 044	11 984	427	42
<b>kreditähnliche Rechtsgeschäfte</b>						
-	-	2 581	2 581	-	-	43
92 032	-	15 989	14 921	1 069	-	44
26 789	224	13 046	12 957	89	-	45
<b>118 821</b>	<b>224</b>	<b>31 616</b>	<b>30 458</b>	<b>1 158</b>	-	<b>46</b>
<b>ÖPP-Projekte</b>						
45 073	-	37 808	27 414	10 394	-	47
18 271	-	19 031	16 268	2 762	-	48
<b>Bürgschaften</b>						
1 521 992	-	203 684	203 666	18	-	49

**3. Schuldenstand der Kernhaushalte der Gemeinden und Gemeindeverbände am 31.12.2018  
nach Arten und Körperschaftsgruppen - in 1 000 EUR  
Mindestveröffentlichungsprogramm**

Lfd. Nr.	Art der Schulden	Gemeinden/ Gemeindeverbände	Davon			
			kreisfreie Städte	kreisangehörige Gemeinden	Verwaltungsgemeinschaften	Landratsämter
<b>Schulden beim nicht-öffentlichen Bereich</b>						
<b>Kassenkredite</b>						
1	bei Kreditinstituten	85 331	43 427	14 365	267	27 271
2	Euro-Währung	85 331	43 427	14 365	267	27 271
3	Fremdwährung	-	-	-	-	-
4	beim sonstigen inländischen Bereich	-	-	-	-	-
5	beim sonstigen ausländischen Bereich	-	-	-	-	-
6	Euro-Währung	-	-	-	-	-
7	Fremdwährung	-	-	-	-	-
<b>8</b>	<b>Zusammen</b>	<b>85 331</b>	<b>43 427</b>	<b>14 365</b>	<b>267</b>	<b>27 271</b>
<b>Wertpapiersschulden</b>						
9	Geldmarktpapiere	-	-	-	-	-
10	Euro-Währung	-	-	-	-	-
11	Fremdwährung	-	-	-	-	-
12	Kapitalmarktpapiere	-	-	-	-	-
13	Euro-Währung	-	-	-	-	-
14	Fremdwährung	-	-	-	-	-
<b>15</b>	<b>Zusammen</b>	<b>-</b>	<b>-</b>	<b>-</b>	<b>-</b>	<b>-</b>
<b>Kredite</b>						
16	bei Kreditinstituten	1 467 873	299 544	806 014	17 968	344 346
17	Euro-Währung	1 467 873	299 544	806 014	17 968	344 346
18	Fremdwährung	-	-	-	-	-
19	beim sonstigen inländischen Bereich	7	7	-	-	-
20	beim sonstigen ausländischen Bereich	-	-	-	-	-
21	Euro-Währung	-	-	-	-	-
22	Fremdwährung	-	-	-	-	-
<b>23</b>	<b>Zusammen</b>	<b>1 467 880</b>	<b>299 551</b>	<b>806 014</b>	<b>17 968</b>	<b>344 346</b>
<b>24</b>	<b>Insgesamt</b>	<b>1 553 211</b>	<b>342 978</b>	<b>820 379</b>	<b>18 236</b>	<b>371 617</b>
<b>Schulden beim öffentlichen Bereich</b>						
<b>Kassenkredite</b>						
25	beim Bund	-	-	-	-	-
26	bei Ländern	3 172	737	2 435	-	-
27	bei Gemeinden/Gemeindeverbänden	40	-	40	-	-
28	bei Zweckverbänden und dgl.	-	-	-	-	-
29	bei der gesetzlichen Sozialversicherung	-	-	-	-	-
30	bei verbundenen Unternehmen, Beteiligungen und Sondervermögen	-	-	-	-	-
31	bei sonstigen öffentl. Sonderrechnungen	-	-	-	-	-
<b>32</b>	<b>Zusammen</b>	<b>3 213</b>	<b>737</b>	<b>2 475</b>	<b>-</b>	<b>-</b>



Noch: 3. Schuldenstand der Kernhaushalte der Gemeinden und Gemeindeverbände am 31.12.2018  
nach Arten und Körperschaftsgruppen - in 1 000 EUR  
Mindestveröffentlichungsprogramm

Lfd. Nr.	Art der Schulden	Gemeinden/ Gemeindeverbände	Davon			
			kreisfreie Städte	kreisangehörige Gemeinden	Verwaltungsgemeinschaften	Landratsämter
Noch: Schulden beim öffentlichen Bereich						
<b>Kredite</b>						
33	beim Bund	-	-	-	-	-
34	bei Ländern	6 930	-	6 930	-	-
35	bei Gemeinden/Gemeindeverbänden	5 414	-	591	-	4 824
36	bei Zweckverbänden und dgl.	-	-	-	-	-
37	bei der gesetzlichen Sozialversicherung	-	-	-	-	-
38	bei verbundenen Unternehmen, Beteiligungen und Sondervermögen	15 196	14 886	310	-	-
39	bei sonstigen öffentl. Sonderrechnungen	-	-	-	-	-
<b>40</b>	<b>Zusammen</b>	<b>27 540</b>	<b>14 886</b>	<b>7 830</b>	-	<b>4 824</b>
<b>41</b>	<b>Insgesamt</b>	<b>30 753</b>	<b>15 623</b>	<b>10 306</b>	-	<b>4 824</b>
<b>Verbindlichkeiten aus Lieferungen und Leistungen</b>						
42	Verbindlichkeiten aus Lieferungen und Leistungen	26 044	10 303	9 878	23	5 839
<b> kreditähnliche Rechtsgeschäfte</b>						
43	Hypotheken-, Grund- und Rentenschulden	2 581	-	2 581	-	-
44	Restkaufgelder	14 921	-	9 235	-	5 686
45	Finanzierungsleasing	12 957	1	2 436	75	10 445
<b>46</b>	<b>Zusammen</b>	<b>30 458</b>	<b>1</b>	<b>14 251</b>	<b>75</b>	<b>16 131</b>
<b>ÖPP-Projekte</b>						
47	Projektsumme insgesamt	27 414	7 503	1 326	-	18 585
48	bisher geleist. Zahlung aller lfd. ÖPP-Projekte	16 268	8 281	412	-	7 575
<b>Bürgschaften</b>						
49	Haftungssumme	203 666	74 765	121 113	-	7 789

4. Schuldenstand der Kernhaushalte der Gemeinden und Gemeindeverbände am 31.12.2018

Lfd. Nr.	Art der Schulden	Gemeinden und Gemeindeverbände insgesamt	Kreisfreie Städte			
			zusammen	davon mit ... bis unter ... Einwohnern		
				unter 50 000	50 000 - 100 000	100 000 und mehr
<b>Schulden beim nicht-öffentlichen Bereich</b>						
<b>1</b>	<b>Schulden beim nicht-öffentlichen Bereich</b>	<b>1 553 211</b>	<b>342 978</b>	<b>37 571</b>	<b>192 289</b>	<b>113 118</b>
2	Kassenkredite	85 331	43 427	-	43 427	-
3	Wertpapiersschulden	-	-	-	-	-
4	Kredite	1 467 880	299 551	37 571	148 862	113 118
	davon					
5	bei Kreditinstituten	1 467 873	299 544	37 571	148 855	113 118
6	beim sonstigen inländischen Bereich	7	7	-	7	-
7	beim sonstigen ausländischen Bereich	-	-	-	-	-
<b>Schulden beim öffentlichen Bereich</b>						
<b>8</b>	<b>Schulden beim öffentlichen Bereich</b>	<b>30 753</b>	<b>15 623</b>	<b>-</b>	<b>737</b>	<b>14 886</b>
9	Kassenkredite	3 213	737	-	737	-
10	Kredite	27 540	14 886	-	-	14 886
	davon					
11	beim Bund	-	-	-	-	-
12	bei Ländern	6 930	-	-	-	-
13	bei Gemeinden und Gemeindeverbänden	5 414	-	-	-	-
14	bei Zweckverbänden und dgl.	-	-	-	-	-
15	bei der gesetzlichen Sozialversicherung	-	-	-	-	-
16	bei verbundenen Unternehmen, Beteiligungen und Sondervermögen	15 196	14 886	-	-	14 886
17	bei sonstigen öffentlichen Sonderrechnungen	-	-	-	-	-
	<b>Insgesamt</b>					
<b>18</b>	<b>Insgesamt</b>	<b>1 583 963</b>	<b>358 602</b>	<b>37 571</b>	<b>193 026</b>	<b>128 004</b>

nach Arten und Körperschaftsgruppen/Gemeindegrößenklassen - in 1 000 EUR

Kreisangehörige Gemeinden und Verwaltungsgemeinschaften							Verwaltungs- gemein- schaften	Land- rats- ämter	Lfd. Nr.
kreisangehörige Gemeinden									
zusammen	davon ≥ unter ... Einwohnern								
	unter 1 000	1 000 - 3 000	3 000 - 5 000	5 000 - 10 000	10 000 - 20 000	20 000 - 50 000			
<b>Schulden beim nicht-öffentlichen Bereich</b>									
<b>820 379</b>	<b>90 743</b>	<b>152 697</b>	<b>121 845</b>	<b>175 152</b>	<b>93 149</b>	<b>186 793</b>	<b>18 236</b>	<b>371 617</b>	<b>1</b>
14 365	3 913	5 007	2 037	3 274	-	134	267	27 271	2
-	-	-	-	-	-	-	-	-	3
806 014	86 830	147 690	119 809	171 877	93 149	186 659	17 968	344 346	4
806 014	86 830	147 690	119 809	171 877	93 149	186 659	17 968	344 346	5
-	-	-	-	-	-	-	-	-	6
-	-	-	-	-	-	-	-	-	7
<b>Schulden beim öffentlichen Bereich</b>									
<b>10 306</b>	<b>215</b>	<b>2 290</b>	<b>-</b>	<b>644</b>	<b>5 203</b>	<b>1 953</b>	<b>-</b>	<b>4 824</b>	<b>8</b>
2 475	185	2 290	-	-	-	-	-	-	9
7 830	30	-	-	644	5 203	1 953	-	4 824	10
-	-	-	-	-	-	-	-	-	11
6 930	-	-	-	53	4 923	1 953	-	-	12
591	-	-	-	591	-	-	-	4 824	13
-	-	-	-	-	-	-	-	-	14
-	-	-	-	-	-	-	-	-	15
310	30	-	-	-	280	-	-	-	16
-	-	-	-	-	-	-	-	-	17
<b>Insgesamt</b>									
<b>830 685</b>	<b>90 958</b>	<b>154 987</b>	<b>121 845</b>	<b>175 796</b>	<b>98 352</b>	<b>188 746</b>	<b>18 236</b>	<b>376 441</b>	<b>18</b>

5. Schuldenstand der Kernhaushalte der Gemeinden und Gemeindeverbände am 31.12.2018

Lfd. Nr.	Art der Schulden	Gemeinden und Gemeindeverbände insgesamt	Kreisfreie Städte			
			zusammen	davon mit ... bis unter ... Einwohnern		
				unter 50 000	50 000 - 100 000	100 000 und mehr
<b>Schulden beim nicht-öffentlichen Bereich</b>						
<b>1</b>	<b>Schulden beim nicht-öffentlichen Bereich</b>	<b>724</b>	<b>612</b>	<b>484</b>	<b>1 208</b>	<b>349</b>
2	Kassenkredite	40	77	-	273	-
3	Wertpapiersschulden	-	-	-	-	-
4	Kredite	684	534	484	935	349
	davon					
5	bei Kreditinstituten	684	534	484	935	349
6	beim sonstigen inländischen Bereich	0	0	-	0	-
7	beim sonstigen ausländischen Bereich	-	-	-	-	-
<b>Schulden beim öffentlichen Bereich</b>						
<b>8</b>	<b>Schulden beim öffentlichen Bereich</b>	<b>14</b>	<b>28</b>	<b>-</b>	<b>5</b>	<b>46</b>
9	Kassenkredite	1	1	-	5	-
10	Kredite	13	27	-	-	46
	davon					
11	beim Bund	-	-	-	-	-
12	bei Ländern	3	-	-	-	-
13	bei Gemeinden und Gemeindeverbänden	3	-	-	-	-
14	bei Zweckverbänden und dgl.	-	-	-	-	-
15	bei der gesetzlichen Sozialversicherung	-	-	-	-	-
16	bei verbundenen Unternehmen, Beteiligungen und Sondervermögen	7	27	-	-	46
17	bei sonstigen öffentlichen Sonderrechnungen	-	-	-	-	-
	<b>Insgesamt</b>					
<b>18</b>	<b>Insgesamt</b>	<b>738</b>	<b>640</b>	<b>484</b>	<b>1 213</b>	<b>395</b>

nach Arten und Körperschaftsgruppen/Gemeindegrößenklassen - in EUR je EW

Kreisangehörige Gemeinden und Verwaltungsgemeinschaften							Verwaltungs- gemein- schaften	Land- rats- ämter	Lfd. Nr.
kreisangehörige Gemeinden									
zusammen	davon ≥ unter ... Einwohnern								
	unter 1 000	1 000 - 3 000	3 000 - 5 000	5 000 - 10 000	10 000 - 20 000	20 000 - 50 000			
<b>Schulden beim nicht-öffentlichen Bereich</b>									
518	388	570	641	584	467	475	42	234	1
9	17	19	11	11	-	0	1	17	2
-	-	-	-	-	-	-	-	-	3
509	371	551	630	573	467	474	41	217	4
509	371	551	630	573	467	474	41	217	5
-	-	-	-	-	-	-	-	-	6
-	-	-	-	-	-	-	-	-	7
<b>Schulden beim öffentlichen Bereich</b>									
7	1	9	-	2	26	5	-	3	8
2	1	9	-	-	-	-	-	-	9
5	0	-	-	2	26	5	-	3	10
-	-	-	-	-	-	-	-	-	11
4	-	-	-	0	25	5	-	-	12
0	-	-	-	2	-	-	-	3	13
-	-	-	-	-	-	-	-	-	14
-	-	-	-	-	-	-	-	-	15
0	0	-	-	-	1	-	-	-	16
-	-	-	-	-	-	-	-	-	17
<b>Insgesamt</b>									
524	388	578	641	586	493	480	42	238	18

6. Schuldenstand der Kernhaushalte der Gemeinden und Gemeindeverbände am 31.12.2018

Lfd. Nr.	Kreisfreie Stadt Landratsamt Landkreis	Insgesamt		Schulden beim nicht -	
				zusammen	
		1 000 EUR	EUR je EW	1 000 EUR	EUR je EW
<b>Kreisfreie</b>					
1	Stadt Erfurt	113 118	531	113 118	531
2	Stadt Gera	122 987	1 300	122 249	1 293
3	Stadt Jena	14 886	134	-	-
4	Stadt Suhl	14 213	406	14 213	406
5	Stadt Weimar	70 040	1 084	70 040	1 084
6	Stadt Eisenach	23 358	548	23 358	548
7	<b>Zusammen</b>	<b>358 602</b>	<b>640</b>	<b>342 978</b>	<b>612</b>
<b>Landrats</b>					
8	Eichsfeld	13 463	134	13 463	134
9	Nordhausen	12 025	143	12 025	143
10	Wartburgkreis	-	-	-	-
11	Unstrut-Hainich-Kreis	49 582	480	49 582	480
12	Kyffhäuserkreis	51 728	686	51 728	686
13	Schmalkalden-Meiningen	-	-	-	-
14	Gotha	22 346	165	22 346	165
15	Sömmerda	36 110	518	36 110	518
16	Hildburghausen	2 659	42	2 659	42
17	Ilm-Kreis	36 429	336	36 429	336
18	Weimarer Land	9 861	120	9 861	120
19	Sonneberg	11 547	205	11 547	205
20	Saalfeld-Rudolstadt	24 016	225	24 016	225
21	Saale-Holzland-Kreis	26 226	316	26 226	316
22	Saale-Orla-Kreis	35 884	443	31 061	383
23	Greiz	20 057	203	20 057	203
24	Altenburger Land	24 507	271	24 507	271
25	<b>Zusammen</b>	<b>376 441</b>	<b>238</b>	<b>371 617</b>	<b>234</b>

nach Arten, kreisfreien Städten, Landratsämtern und Landkreisen

öffentlichen Bereich		Schulden beim öffentlichen Bereich				Lfd. Nr.
darunter		zusammen		darunter		
Kredite				Kredite		
1 000 EUR	EUR je EW	1 000 EUR	EUR je EW	1 000 EUR	EUR je EW	
<b>Stadt</b>						
113 118	531	-	-	-	-	1
90 322	955	737	8	-	-	2
-	-	14 886	134	14 886	134	3
14 213	406	-	-	-	-	4
58 540	906	-	-	-	-	5
23 358	548	-	-	-	-	6
<b>299 551</b>	<b>534</b>	<b>15 623</b>	<b>28</b>	<b>14 886</b>	<b>27</b>	<b>7</b>
<b>amt</b>						
13 463	134	-	-	-	-	8
4 817	57	-	-	-	-	9
-	-	-	-	-	-	10
31 792	308	-	-	-	-	11
51 728	686	-	-	-	-	12
-	-	-	-	-	-	13
22 346	165	-	-	-	-	14
36 110	518	-	-	-	-	15
2 659	42	-	-	-	-	16
36 429	336	-	-	-	-	17
9 861	120	-	-	-	-	18
11 547	205	-	-	-	-	19
22 024	206	-	-	-	-	20
25 946	312	-	-	-	-	21
31 061	383	4 824	60	4 824	60	22
20 057	203	-	-	-	-	23
24 507	271	-	-	-	-	24
<b>344 346</b>	<b>217</b>	<b>4 824</b>	<b>3</b>	<b>4 824</b>	<b>3</b>	<b>25</b>

Noch: 6. Schuldenstand der Kernhaushalte der Gemeinden und Gemeindeverbände am 31.12.2018

Lfd. Nr.	Kreisfreie Stadt Landratsamt Landkreis	Insgesamt		Schulden beim nicht -	
				zusammen	
		1 000 EUR	EUR je EW	1 000 EUR	EUR je EW
<b>Summe kreisangehörige Gemeinden,</b>					
26	Eichsfeld	77 568	772	77 288	769
27	Nordhausen	50 778	603	50 778	603
28	Wartburgkreis	57 626	467	57 036	462
29	Unstrut-Hainich-Kreis	121 441	1 177	120 115	1 164
30	Kyffhäuserkreis	93 493	1 240	93 493	1 240
31	Schmalkalden-Meiningen	49 551	404	49 551	404
32	Gotha	88 088	651	87 524	647
33	Sömmerda	95 714	1 373	95 069	1 363
34	Hildburghausen	15 324	241	15 324	241
35	Ilm-Kreis	101 150	932	101 150	932
36	Weimarer Land	67 908	828	65 954	805
37	Sonneberg	47 639	847	47 639	847
38	Saalfeld-Rudolstadt	82 399	771	82 346	771
39	Saale-Holzland-Kreis	79 526	958	79 526	958
40	Saale-Orla-Kreis	73 248	904	63 570	784
41	Greiz	72 129	731	72 129	731
42	Altenburger Land	51 781	573	51 741	573
<b>43</b>	<b>Zusammen</b>	<b>1 225 362</b>	<b>773</b>	<b>1 210 232</b>	<b>764</b>
					<b>Ins</b>
<b>44</b>	<b>Insgesamt</b>	<b>1 583 963</b>	<b>738</b>	<b>1 553 211</b>	<b>724</b>



nach Arten, kreisfreien Städten, Landratsämtern und Landkreisen

öffentlichen Bereich		Schulden beim öffentlichen Bereich				Lfd. Nr.
darunter		zusammen		darunter		
Kredite				Kredite		
1 000 EUR	EUR je EW	1 000 EUR	EUR je EW	1 000 EUR	EUR je EW	
<b>Verwaltungsgemeinschaften und Landratsamt</b>						
76 316	759	280	3	280	3	26
43 168	513	-	-	-	-	27
57 018	462	591	5	591	5	28
101 399	983	1 325	13	-	-	29
93 163	1 236	-	-	-	-	30
49 256	402	-	-	-	-	31
87 120	644	565	4	99	1	32
94 742	1 359	645	9	-	-	33
15 324	241	-	-	-	-	34
100 446	925	-	-	-	-	35
64 885	792	1 953	24	1 953	24	36
47 072	837	-	-	-	-	37
79 429	743	53	0	53	0	38
74 879	902	-	-	-	-	39
60 904	751	9 677	119	9 677	119	40
71 987	729	-	-	-	-	41
51 220	567	40	0	-	-	42
<b>1 168 329</b>	<b>737</b>	<b>15 129</b>	<b>10</b>	<b>12 654</b>	<b>8</b>	<b>43</b>
<b>gesamt</b>						
<b>1 467 880</b>	<b>684</b>	<b>30 753</b>	<b>14</b>	<b>27 540</b>	<b>13</b>	<b>44</b>

**7. Schuldenstand der Extrahaushalte des Landes, der Gemeinden und Gemeindeverbände  
am 31.12.2018 nach Arten - in 1 000 EUR  
Mindestveröffentlichungsprogramm**

Lfd. Nr.	Art der Schulden	Insgesamt	Davon				
			rechtlich unselbstständige	öffentlich-rechtliche		privatrechtliche	
				zusammen	darunter Zweck- verbände	zusammen	darunter GmbH

**Schulden beim nicht-öffentlichen Bereich**

<b>Kassenkredite</b>							
1	bei Kreditinstituten	1 597	2	-	-	1 594	1 594
2	Euro-Währung	1 597	2	-	-	1 594	1 594
3	Fremdwährung	-	-	-	-	-	-
4	beim sonstigen inländischen Bereich	-	-	-	-	-	-
5	beim sonstigen ausländischen Bereich	-	-	-	-	-	-
6	Euro-Währung	-	-	-	-	-	-
7	Fremdwährung	-	-	-	-	-	-
<b>8</b>	<b>Zusammen</b>	<b>1 597</b>	<b>2</b>	<b>-</b>	<b>-</b>	<b>1 594</b>	<b>1 594</b>
<b>Wertpapiersschulden</b>							
9	Geldmarktpapiere	-	-	-	-	-	-
10	Euro-Währung	-	-	-	-	-	-
11	Fremdwährung	-	-	-	-	-	-
12	Kapitalmarktpapiere	-	-	-	-	-	-
13	Euro-Währung	-	-	-	-	-	-
14	Fremdwährung	-	-	-	-	-	-
<b>15</b>	<b>Zusammen</b>	<b>-</b>	<b>-</b>	<b>-</b>	<b>-</b>	<b>-</b>	<b>-</b>
<b>Kredite</b>							
16	bei Kreditinstituten	1 225 014	392 538	780 110	780 110	52 366	52 366
17	Euro-Währung	1 225 014	392 538	780 110	780 110	52 366	52 366
18	Fremdwährung	-	-	-	-	-	-
19	beim sonstigen inländischen Bereich	4 241	-	-	-	4 241	4 241
20	beim sonstigen ausländischen Bereich	-	-	-	-	-	-
21	Euro-Währung	-	-	-	-	-	-
22	Fremdwährung	-	-	-	-	-	-
<b>23</b>	<b>Zusammen</b>	<b>1 229 255</b>	<b>392 538</b>	<b>780 110</b>	<b>780 110</b>	<b>56 607</b>	<b>56 607</b>
<b>24</b>	<b>Insgesamt</b>	<b>1 230 852</b>	<b>392 540</b>	<b>780 110</b>	<b>780 110</b>	<b>58 202</b>	<b>58 202</b>

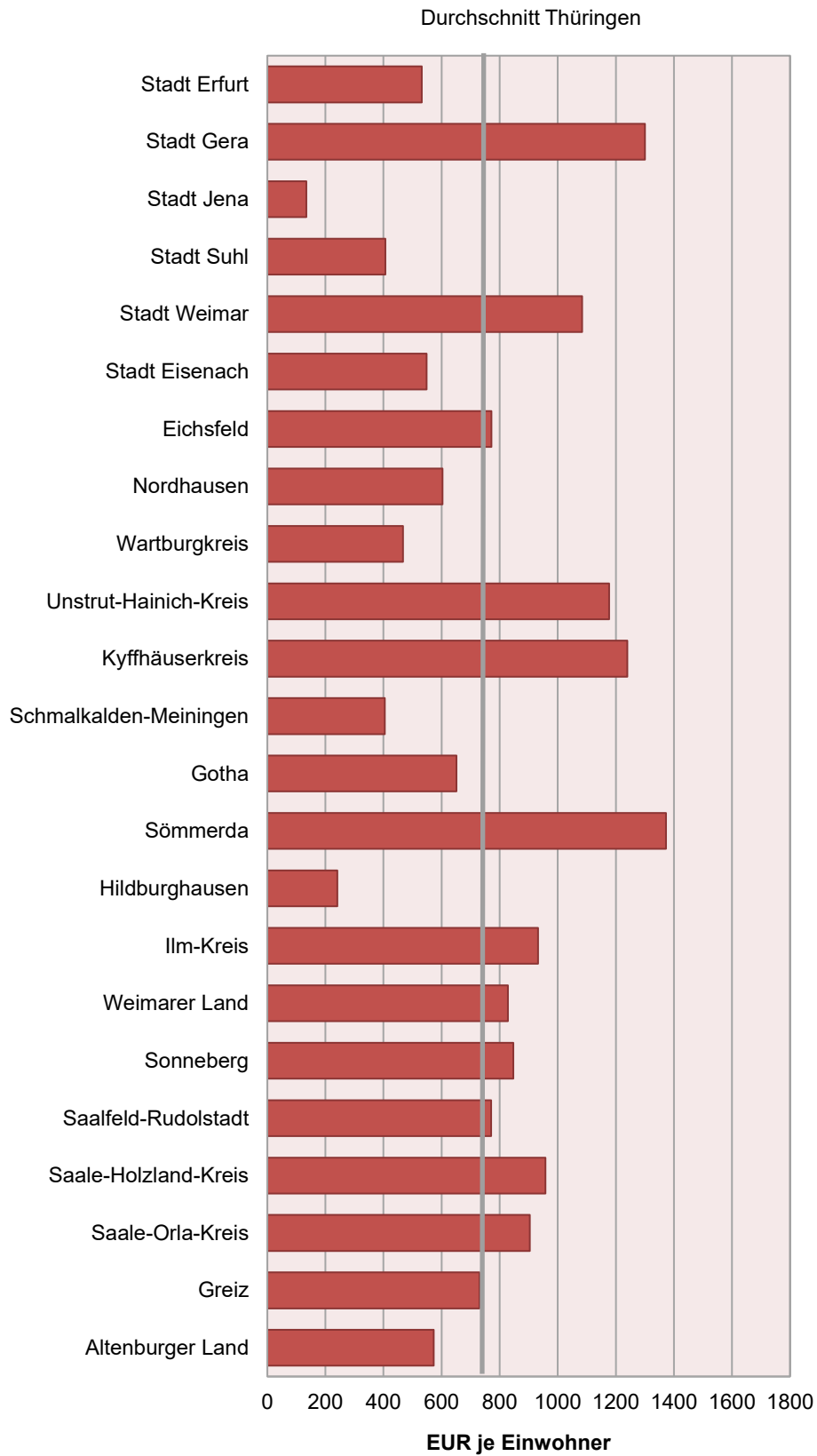
**Schulden beim öffentlichen Bereich**

<b>Kassenkredite</b>							
25	beim Bund	-	-	-	-	-	-
26	bei Ländern	26 749	26 749	-	-	-	-
27	bei Gemeinden/Gemeindeverbänden	-	-	-	-	-	-
28	bei Zweckverbänden und dgl.	-	-	-	-	-	-
29	bei der gesetzlichen Sozialversicherung	-	-	-	-	-	-
30	bei verbundenen Unternehmen, Be- teiligungen und Sondervermögen	6 242	-	-	-	6 242	6 242
31	bei sonstigen öffentlichen Sonderrechnungen	-	-	-	-	-	-
<b>32</b>	<b>Zusammen</b>	<b>32 990</b>	<b>26 749</b>	<b>-</b>	<b>-</b>	<b>6 242</b>	<b>6 242</b>

Noch: 6. Schuldenstand der Extrahaushalte des Landes, der Gemeinden und Gemeindeverbände  
am 31.12.2018 nach Arten - in 1 000 EUR  
Mindestveröffentlichungsprogramm

Lfd. Nr.	Art der Schulden	Insgesamt	Davon				
			rechtlich unselbstständige	öffentlich-rechtliche		privatrechtliche	
				zusammen	darunter Zweck- verbände	zusammen	darunter GmbH
Noch: Schulden beim öffentlichen Bereich							
<b>Kredite</b>							
33	beim Bund	-	-	-	-	-	
34	bei Ländern	-	-	-	-	-	
35	bei Gemeinden/Gemeindeverbänden	5 095	390	-	-	4 705	
36	bei Zweckverbänden und dgl.	397 855	-	-	-	397 855	
37	bei der gesetzlichen Sozialversicherung	8 580	-	-	-	8 580	
38	bei verbundenen Unternehmen, Be- teiligungen und Sondervermögen	8 667	-	-	-	8 667	
39	bei sonstigen öffentlichen Sonderrechnungen	-	-	-	-	-	
<b>40</b>	<b>Zusammen</b>	<b>420 197</b>	<b>390</b>	-	-	<b>419 807</b>	
<b>41</b>	<b>Insgesamt</b>	<b>453 187</b>	<b>27 139</b>	-	-	<b>426 048</b>	
<b>Verbindlichkeiten aus Lieferungen und Leistungen</b>							
42	Verbindlichkeiten aus Lieferungen und Leistungen	36 186	27 758	216	2	8 213	
<b>kreditähnliche Rechtsgeschäfte</b>							
43	Hypotheken-, Grund- und Rentenschulden	-	-	-	-	-	
44	Restkaufgelder	1 069	1 069	-	-	-	
45	Finanzierungsleasing	313	87	226	5	-	
<b>46</b>	<b>Zusammen</b>	<b>1 382</b>	<b>1 156</b>	<b>226</b>	<b>5</b>	<b>-</b>	
<b>ÖPP-Projekte</b>							
47	Projektsumme insgesamt	10 394	10 394	-	-	-	
48	bisher geleistete Zahlung aller laufenden ÖPP-Projekte	2 762	2 762	-	-	-	
<b>Bürgschaften</b>							
49	Haftungssumme	18	3	-	-	15	

## Schuldenstand\*) am 31.12.2018 nach kreisfreien Städten und Landkreisen



**8. Schuldenstand der sonstigen öffentlichen Fonds, Einrichtungen und Unternehmen des Landes, der Gemeinden und Gemeindeverbände am 31.12.2018 nach Arten - in 1 000 EUR**

Lfd. Nr.	Art der Schulden	Insgesamt	Davon				
			rechtlich unselbstständige	öffentlich-rechtliche		privatrechtliche	
				zusammen	darunter Zweckverbände	zusammen	darunter GmbH

**Land, Gemeinden und Gemeindeverbände**

1	gegenüber dem nicht-öffentlichen Bereich	4 238 579	595 036	1 153 017	1 129 322	2 490 527	2 295 783
2	gegenüber dem öffentlichen Bereich	635 419	4 859	1 751	1 751	628 810	196 034
3	gegenüber Träger/Eigner	135 749	2 399	1 721	1 721	131 628	111 042
4	gegenüber Sonstigen	499 670	2 459	30	30	497 181	84 992
5	Verbindlichkeiten aus Lieferung und Leistung	559 785	230 177	53 002	40 102	276 606	266 980

**Land**

6	gegenüber dem nicht-öffentlichen Bereich	312 919	77 030	17 918	-	217 971	177 971
7	gegenüber dem öffentlichen Bereich	45 441	-	-	-	45 441	29 241
8	gegenüber Träger/Eigner	28 373	-	-	-	28 373	12 173
9	gegenüber Sonstigen	17 068	-	-	-	17 068	17 068
10	Verbindlichkeiten aus Lieferung und Leistung	223 292	180 250	12 216	-	30 826	29 995

**Gemeinden und Gemeindeverbände**

11	gegenüber dem nicht-öffentlichen Bereich	3 925 661	518 006	1 135 099	1 129 322	2 272 555	2 117 812
12	gegenüber dem öffentlichen Bereich	589 979	4 859	1 751	1 751	583 369	166 793
13	gegenüber Träger/Eigner	107 376	2 399	1 721	1 721	103 255	98 868
14	gegenüber Sonstigen	482 603	2 459	30	30	480 114	67 925
15	Verbindlichkeiten aus Lieferung und Leistung	336 494	49 928	40 787	40 102	245 780	236 985

**9. Schuldenstand der Kernhaushalte, Extrahaushalte und sonstigen öffentlichen Fonds, Einrichtungen und Unternehmen der Gemeinden und Gemeindeverbände am 31.12.2018 nach Arten - in 1 000 EUR**

Lfd. Nr.	Art der Schulden	öffentlicher Bereich	Davon		
			Kernhaushalte	Extrahaushalte	sonstigen öffentlichen Fonds, Einrichtungen und Unternehmen

1	Schulden beim nicht-öffentlichen Bereich	6 341 624	1 553 211	862 753	3 925 661
2	Schulden beim öffentlichen Bereich	1 038 590	30 753	417 859	589 979
3	Verbindlichkeiten aus Lieferung und Leistung	374 522	26 044	11 984	336 494

10. Schuldenstand der kommunalen Haushalte und deren kommunaler

Schlüsselnummer	Kreisfreie Stadt Landratsamt Gemeinde	Einwohner am 30.6.2018	Gebietskörperschaft	
			1 000 EUR	EUR je EW
51000	Erfurt, Stadt	212 903	113 118	531
52000	Gera, Stadt	94 580	122 249	1 293
53000	Jena, Stadt	110 943	-	-
54000	Suhl, Stadt	34 989	14 213	406
55000	Weimar, Stadt	64 591	70 040	1 084
56000	Eisenach, Stadt	42 597	23 358	548
<b>61</b>	<b>LKV Eichsfeld</b>	<b>100 512</b>	<b>13 463</b>	<b>134</b>
61001	Arenshausen	982	539	549
61002	Asbach-Sickenberg	97	-	-
61003	Berlingerode	1 227	326	266
61004	Bernterode bei Heilbad Heiligenstadt	232	30	131
61007	Birkenfelde	551	380	690
61012	Bodenrode-Westhausen	1 107	921	832
61014	Bornhagen	366	186	509
61015	Brehme	1 100	429	390
61017	Breitenworbis	3 207	1 620	505
61018	Büttstedt	856	1 065	1 245
61019	Buhla	491	31	63
61021	Burgwalde	232	38	163
61022	Deuna	1 179	1 234	1 046
61023	Dieterode	75	-	-
61024	Dietzenrode/Vatterode	130	-	-
61025	Dingelstädt, Stadt	4 332	1 400	323
61026	Ecklingerode	726	556	766
61027	Effelder	1 203	854	710
61028	Eichstruth	85	46	537
61031	Ferna	595	108	181
61032	Freienhagen	279	120	431
61033	Fretterode	178	71	400
61034	Geisleden	973	1 178	1 211
61035	Geismar	1 111	205	184
61036	Gerbershausen	587	50	85
61037	Gernrode	1 481	51	35
61038	Gerterode	343	218	635
61039	Glasehausen	162	16	101
61041	Großbartloff	900	267	297
61043	Hausen	428	175	409
61044	Haynrode	669	85	127
61045	Heilbad Heiligenstadt, Stadt	16 959	9 261	546
61046	Helmsdorf	507	323	636
61047	Heuthen	730	737	1 009
61048	Hohengandern	578	13	22
61049	Hohes Kreuz	1 252	1 101	879
61054	Kallmerode	612	313	512
61055	Kefferhausen	729	186	255
61056	Kella	475	64	135

Unternehmen beim nicht-öffentlichen Bereich am 31.12.2018

Eigenbetriebe		Eigengesellschaften		Krankenhäuser		Schlüsselnummer
1 000 EUR	EUR je EW	1 000 EUR	EUR je EW	1 000 EUR	EUR je EW	
84 798	398	154 889	728	-	-	51000
-	-	11 321	120	-	-	52000
23 070	208	39 894	360	-	-	53000
-	-	85 523	2 444	-	-	54000
28 907	448	135 921	2 104	-	-	55000
833	20	43 798	1 028	-	-	56000
-	-	<b>6 263</b>	<b>62</b>	-	-	<b>61</b>
-	-	-	-	-	-	61001
-	-	-	-	-	-	61002
-	-	-	-	-	-	61003
-	-	-	-	-	-	61004
-	-	-	-	-	-	61007
-	-	-	-	-	-	61012
-	-	-	-	-	-	61014
-	-	-	-	-	-	61015
-	-	-	-	-	-	61017
-	-	-	-	-	-	61018
-	-	-	-	-	-	61019
-	-	-	-	-	-	61021
-	-	-	-	-	-	61022
-	-	-	-	-	-	61023
-	-	-	-	-	-	61024
-	-	-	-	-	-	61025
-	-	-	-	-	-	61026
-	-	-	-	-	-	61027
-	-	-	-	-	-	61028
-	-	-	-	-	-	61031
-	-	-	-	-	-	61032
-	-	-	-	-	-	61033
-	-	-	-	-	-	61034
-	-	-	-	-	-	61035
-	-	-	-	-	-	61036
-	-	-	-	-	-	61037
-	-	-	-	-	-	61038
-	-	-	-	-	-	61039
-	-	-	-	-	-	61041
-	-	-	-	-	-	61043
-	-	-	-	-	-	61044
-	-	-	-	-	-	61045
-	-	-	-	-	-	61046
-	-	-	-	-	-	61047
-	-	-	-	-	-	61048
-	-	-	-	-	-	61049
-	-	-	-	-	-	61054
-	-	-	-	-	-	61055
-	-	-	-	-	-	61056

Noch: 10. Schuldenstand der kommunalen Haushalte und deren kommunaler

Schlüssel- nummer	Kreisfreie Stadt Landratsamt Gemeinde	Einwohner am 30.6.2018	Gebietskörperschaft	
			1 000 EUR	EUR je EW
61057	Kirchgandern	588	-	-
61058	Kirchworbis	1 333	-	-
61059	Kleinbartloff	414	159	384
61061	Kreuzebra	718	10	14
61062	Krombach	163	20	122
61063	Küllstedt	1 331	414	311
61065	Lenterode	321	169	525
61066	Lindewerra	249	13	53
61067	Lutter	716	7	10
61068	Mackenrode	308	278	902
61069	Marth	335	-	-
61074	Niederorschel	3 084	1 723	559
61075	Pfaffschwende	289	-	-
61076	Reinholterode	758	1 006	1 327
61077	Röhrig	231	-	-
61078	Rohrberg	234	-	-
61082	Rustenfelde	497	503	1 013
61083	Schachtebich	241	-	-
61084	Schönhagen	146	19	129
61085	Schwobfeld	107	36	336
61086	Sickerode	149	59	393
61087	Silberhausen	607	134	221
61089	Steinbach	549	665	1 212
61091	Steinheuterode	273	60	219
61094	Tastungen	220	46	208
61096	Thalwenden	352	181	514
61097	Uder	2 641	685	259
61098	Volkerode	233	51	218
61101	Wachstedt	475	119	251
61102	Wahlhausen	298	-	-
61103	Wehnde	386	-	-
61105	Wiesenfeld	224	29	128
61107	Wingerode	1 181	505	428
61111	Wüstheuterode	595	20	34
61113	Schimberg	2 189	252	115
61114	Teistungen	2 546	1 225	481
61115	Leinefelde-Worbis, Stadt	19 595	17 456	891
61116	Am Ohmberg	3 670	1 057	288
61117	Sonnenstein	4 540	767	169
6101	VGHH Lindenberg/Eichsfeld	6 800	11 543	1 697
6103	VGHH Dingelstädt	7 505	-	-
6104	VGHH Eichsfelder Kessel	5 448	-	-
6106	VGHH Eichsfeld-Wipperaue	7 181	-	-
6108	VGHH Hanstein-Rusteberg	5 644	262	46
6109	VGHH Leinetal	6 712	-	-
6112	VGHH Uder	6 446	158	25
6113	VGHH Westerwald-Obereichsfeld	4 765	-	-



Unternehmen beim nicht-öffentlichen Bereich am 31.12.2018

Eigenbetriebe		Eigengesellschaften		Krankenhäuser		Schlüsselnummer
1 000 EUR	EUR je EW	1 000 EUR	EUR je EW	1 000 EUR	EUR je EW	
-	-	-	-	-	-	61057
-	-	-	-	-	-	61058
-	-	-	-	-	-	61059
-	-	-	-	-	-	61061
-	-	-	-	-	-	61062
-	-	-	-	-	-	61063
-	-	-	-	-	-	61065
-	-	-	-	-	-	61066
-	-	-	-	-	-	61067
-	-	-	-	-	-	61068
-	-	-	-	-	-	61069
-	-	-	-	-	-	61074
-	-	-	-	-	-	61075
-	-	-	-	-	-	61076
-	-	-	-	-	-	61077
-	-	-	-	-	-	61078
-	-	-	-	-	-	61082
-	-	-	-	-	-	61083
-	-	-	-	-	-	61084
-	-	-	-	-	-	61085
-	-	-	-	-	-	61086
-	-	-	-	-	-	61087
-	-	-	-	-	-	61089
-	-	-	-	-	-	61091
-	-	-	-	-	-	61094
-	-	-	-	-	-	61096
-	-	-	-	-	-	61097
-	-	-	-	-	-	61098
-	-	-	-	-	-	61101
-	-	-	-	-	-	61102
-	-	-	-	-	-	61103
-	-	-	-	-	-	61105
-	-	-	-	-	-	61107
-	-	-	-	-	-	61111
-	-	-	-	-	-	61113
-	-	-	-	-	-	61114
-	-	42 596	2 174	-	-	61115
-	-	-	-	-	-	61116
-	-	-	-	-	-	61117
-	-	-	-	-	-	6101
-	-	-	-	-	-	6103
-	-	-	-	-	-	6104
-	-	-	-	-	-	6106
-	-	-	-	-	-	6108
-	-	-	-	-	-	6109
-	-	-	-	-	-	6112
-	-	-	-	-	-	6113

Noch: 10. Schuldenstand der kommunalen Haushalte und deren kommunaler

Schlüsselnummer	Kreisfreie Stadt Landratsamt Gemeinde	Einwohner am 30.6.2018	Gebietskörperschaft	
			1 000 EUR	EUR je EW
6114	VGHH Ershausen/Geismar	5 247	-	-
<b>62</b>	<b>LKV Nordhausen</b>	<b>84 210</b>	<b>12 025</b>	<b>143</b>
62002	Bleicherode, Stadt	6 089	5 627	924
62005	Ellrich, Stadt	5 571	2 048	368
62006	Etzelsrode	86	5	58
62007	Friedrichsthal	219	-	-
62008	Görsbach	1 042	64	61
62009	Großlohra	919	193	210
62014	Hainrode/Hainleite	352	124	351
62024	Kehmstedt	472	21	45
62025	Kleinbodungen	348	8	24
62026	Kleinfurra	1 041	278	267
62029	Kraja	301	5	15
62033	Lipprechterode	503	-	-
62037	Niedergebra	658	71	108
62039	Nohra	797	129	161
62041	Nordhausen, Stadt	41 952	16 571	395
62049	Sollstedt	2 926	1 728	591
62054	Urbach	892	459	515
62058	Wipperdorf	1 361	617	454
62059	Wolkramshausen	931	431	462
62062	Hohenstein	2 163	69	32
62063	Werther	3 248	1 794	552
62064	Heringen/Helme, Stadt	4 750	2 668	562
62065	Harztor	7 589	5 843	770
6204	VGHH Hainleite	5 401	-	-
<b>63</b>	<b>LKV Wartburgkreis</b>	<b>123 453</b>	<b>-</b>	<b>-</b>
63003	Bad Salzungen, Stadt	20 376	10 237	502
63004	Barchfeld-Immelborn	4 678	681	146
63006	Berka v. d. Hainich	751	53	71
63007	Berka/Werra, Stadt	4 201	3 103	739
63008	Bischofroda	648	-	-
63009	Brunnhartshausen	343	318	928
63011	Buttlar	1 282	137	107
63013	Creuzburg, Stadt	2 326	1 019	438
63014	Dankmarshausen	967	-	-
63015	Dermbach	2 948	3 110	1 055
63016	Diedorf/Rhön	351	348	991
63017	Dippach	1 070	-	-
63019	Ebenshausen	287	-	-
63023	Empfertshausen	547	159	290
63028	Frankenroda	323	17	51
63032	Geisa, Stadt	4 739	4 622	975
63033	Gerstengrund	66	-	-
63036	Großensee	189	-	-

Unternehmen beim nicht-öffentlichen Bereich am 31.12.2018

Eigenbetriebe		Eigengesellschaften		Krankenhäuser		Schlüsselnummer
1 000 EUR	EUR je EW	1 000 EUR	EUR je EW	1 000 EUR	EUR je EW	
-	-	-	-	-	-	6114
-	-	<b>8 625</b>	<b>102</b>	-	-	<b>62</b>
-	-	-	-	-	-	62002
-	-	-	-	-	-	62005
-	-	-	-	-	-	62006
-	-	-	-	-	-	62007
-	-	-	-	-	-	62008
-	-	-	-	-	-	62009
-	-	-	-	-	-	62014
-	-	-	-	-	-	62024
-	-	-	-	-	-	62025
-	-	-	-	-	-	62026
-	-	-	-	-	-	62029
-	-	-	-	-	-	62033
-	-	-	-	-	-	62037
-	-	-	-	-	-	62039
2 016	48	55 149	1 315	-	-	62041
-	-	4 912	1 679	-	-	62049
-	-	-	-	-	-	62054
-	-	-	-	-	-	62058
-	-	-	-	-	-	62059
-	-	-	-	-	-	62062
-	-	-	-	-	-	62063
-	-	-	-	-	-	62064
-	-	-	-	-	-	62065
-	-	-	-	-	-	6204
-	-	-	-	<b>7 349</b>	<b>60</b>	<b>63</b>
-	-	34 867	1 711	-	-	63003
-	-	-	-	-	-	63004
-	-	-	-	-	-	63006
-	-	1 080	257	-	-	63007
-	-	-	-	-	-	63008
-	-	-	-	-	-	63009
-	-	-	-	-	-	63011
-	-	-	-	-	-	63013
-	-	-	-	-	-	63014
-	-	807	274	-	-	63015
-	-	-	-	-	-	63016
-	-	-	-	-	-	63017
-	-	-	-	-	-	63019
-	-	-	-	-	-	63023
-	-	-	-	-	-	63028
-	-	-	-	-	-	63032
-	-	-	-	-	-	63033
-	-	-	-	-	-	63036

Noch: 10. Schuldenstand der kommunalen Haushalte und deren kommunaler

Schlüssel- nummer	Kreisfreie Stadt Landratsamt Gemeinde	Einwohner am 30.6.2018	Gebietskörperschaft	
			1 000 EUR	EUR je EW
63037	Hallungen	195	91	465
63039	Ifta	1 107	75	68
63046	Krauthausen	1 598	-	-
63049	Lauterbach	657	45	68
63051	Leimbach	1 672	-	-
63055	Mihla	2 145	421	196
63058	Nazza	533	-	-
63059	Neidhartshausen	342	261	764
63062	Oechsen	602	289	479
63066	Ruhla, Stadt	5 575	3 381	607
63068	Schleid	1 017	216	213
63071	Seebach	1 828	603	330
63072	Stadtlengsfeld, Stadt	2 346	511	218
63076	Treffurt, Stadt	5 026	183	36
63078	Unterbreizbach	3 437	-	-
63081	Urnshausen	695	339	488
63082	Vacha, Stadt	5 200	3 136	603
63084	Weilar	829	509	614
63086	Wiesenthal	762	709	930
63092	Wutha-Farnroda	6 377	342	54
63093	Zella/Rhön	408	391	957
63094	Moorgrund	3 358	705	210
63097	Gerstungen	9 189	6 465	704
63098	Hörselberg-Hainich	6 132	8 940	1 458
63099	Bad Liebenstein, Stadt	7 765	1 600	206
63101	Krayenberggemeinde	5 233	2 374	454
63102	Kaltenordheim, Stadt	3 333	1 474	442
6303	VGHH Berka/Werra	6 427	171	27
6304	VGHH Dermbach	9 275	-	-
6306	VGHH Hainich-Werratal	10 570	-	-
<b>64</b>	<b>LKV Unstrut-Hainich-Kreis</b>	<b>103 196</b>	<b>49 582</b>	<b>480</b>
64001	Altengottern	1 020	178	175
64003	Bad Langensalza, Stadt	17 298	14 015	810
64004	Bad Tennstedt, Stadt	2 507	2 238	893
64005	Ballhausen	825	166	201
64007	Blankenburg	160	-	-
64008	Bothenheilingen	430	82	191
64009	Bruchstedt	279	73	262
64014	Dünwald	2 227	1 766	793
64017	Flarchheim	423	482	1 140
64018	Großengottern	2 243	2 566	1 144
64019	Großvargula	703	164	234
64021	Haussömmern	235	88	374
64022	Herbsleben	2 867	200	70
64023	Heroldshausen	186	107	574
64027	Hornsömmern	154	7	44

Unternehmen beim nicht-öffentlichen Bereich am 31.12.2018

Eigenbetriebe		Eigengesellschaften		Krankenhäuser		Schlüsselnummer
1 000 EUR	EUR je EW	1 000 EUR	EUR je EW	1 000 EUR	EUR je EW	
-	-	-	-	-	-	63037
-	-	-	-	-	-	63039
-	-	-	-	-	-	63046
-	-	-	-	-	-	63049
-	-	-	-	-	-	63051
-	-	-	-	-	-	63055
-	-	-	-	-	-	63058
-	-	-	-	-	-	63059
-	-	-	-	-	-	63062
-	-	3 959	710	-	-	63066
-	-	-	-	-	-	63068
3 316	1 814	-	-	-	-	63071
-	-	-	-	-	-	63072
-	-	-	-	-	-	63076
-	-	-	-	-	-	63078
-	-	-	-	-	-	63081
-	-	6 401	1 231	-	-	63082
-	-	-	-	-	-	63084
-	-	-	-	-	-	63086
-	-	4 929	773	-	-	63092
-	-	-	-	-	-	63093
-	-	-	-	-	-	63094
25 874	2 816	4 072	443	-	-	63097
-	-	1 142	186	-	-	63098
-	-	402	52	-	-	63099
-	-	-	-	-	-	63101
-	-	-	-	-	-	63102
-	-	-	-	-	-	6303
-	-	-	-	-	-	6304
-	-	-	-	-	-	6306
-	-	-	-	-	-	<b>64</b>
-	-	-	-	-	-	64001
-	-	1 400	81	-	-	64003
-	-	3 872	1 545	-	-	64004
-	-	-	-	-	-	64005
-	-	-	-	-	-	64007
-	-	-	-	-	-	64008
-	-	-	-	-	-	64009
-	-	-	-	-	-	64014
-	-	-	-	-	-	64017
-	-	-	-	-	-	64018
-	-	-	-	-	-	64019
-	-	-	-	-	-	64021
-	-	-	-	-	-	64022
-	-	-	-	-	-	64023
-	-	-	-	-	-	64027

Noch: 10. Schuldenstand der kommunalen Haushalte und deren kommunaler

Schlüsselnummer	Kreisfreie Stadt Landratsamt Gemeinde	Einwohner am 30.6.2018	Gebietskörperschaft	
			1 000 EUR	EUR je EW
64029	Issersheilingen	139	55	392
64032	Kammerforst	788	225	285
64033	Kirchheilingen	791	170	214
64035	Kleinwelsbach	127	71	558
64036	Klettstedt	209	-	-
64037	Körner	1 647	4 326	2 626
64038	Kutzleben	606	69	114
64043	Marolterode	326	247	757
64045	Mittelsömmern	208	27	130
64046	Mühlhausen/Thüringen, Stadt	33 114	9 689	293
64047	Mülverstedt	674	0	0
64048	Neunheilingen	475	367	773
64052	Obermehler	1 355	3 268	2 412
64053	Oppershausen	292	-	-
64055	Rodeberg	2 045	2 632	1 287
64057	Schlotheim, Stadt	3 584	14 191	3 960
64058	Schönstedt	1 319	-	-
64061	Sundhausen	356	113	317
64062	Tottleben	139	11	80
64064	Urleben	409	-	-
64065	Weberstedt	594	688	1 159
64066	Weinbergen	3 068	1 083	353
64071	Unstruttal	3 172	753	237
64072	Menteroda	1 974	8	4
64073	Anrode	3 154	3 083	978
64074	Südeichsfeld	6 675	6 317	946
64075	Vogtei	4 399	1 009	229
6401	VGHH Bad Tennstedt	6 878	-	-
6406	VGHH Unstrut-Hainich	6 459	-	-
6409	VGHH Schlotheim	8 083	-	-
<b>65</b>	<b>LKV Kyffhäuserkreis</b>	<b>75 405</b>	<b>51 728</b>	<b>686</b>
65001	Abtsbessingen	462	-	-
65002	Artern/Unstrut, Stadt	5 392	10 842	2 011
65003	Bad Frankenhausen/Kyffhäuser, Stadt	8 879	13 821	1 557
65005	Bellstedt	163	-	-
65008	Borxleben	276	69	252
65011	Bretleben	528	372	705
65012	Clingen, Stadt	1 060	-	-
65013	Donndorf	782	873	1 116
65014	Ebeleben, Stadt	2 617	991	379
65016	Etzleben	263	332	1 264
65018	Freienbessingen	233	24	104
65019	Gehofen	616	205	333
65022	Gorsleben	496	244	491
65023	Greußen, Stadt	3 514	2 124	604
65031	Hauteroda	494	220	445

Unternehmen beim nicht-öffentlichen Bereich am 31.12.2018

Eigenbetriebe		Eigengesellschaften		Krankenhäuser		Schlüsselnummer
1 000 EUR	EUR je EW	1 000 EUR	EUR je EW	1 000 EUR	EUR je EW	
-	-	-	-	-	-	64029
-	-	-	-	-	-	64032
-	-	-	-	-	-	64033
-	-	-	-	-	-	64035
-	-	-	-	-	-	64036
-	-	-	-	-	-	64037
-	-	-	-	-	-	64038
-	-	-	-	-	-	64043
-	-	-	-	-	-	64045
-	-	17 863	539	-	-	64046
-	-	-	-	-	-	64047
-	-	-	-	-	-	64048
-	-	-	-	-	-	64052
-	-	-	-	-	-	64053
2 047	1 001	-	-	-	-	64055
-	-	3 486	973	-	-	64057
-	-	-	-	-	-	64058
-	-	-	-	-	-	64061
-	-	-	-	-	-	64062
-	-	-	-	-	-	64064
-	-	-	-	-	-	64065
-	-	-	-	-	-	64066
-	-	-	-	-	-	64071
-	-	-	-	-	-	64072
-	-	-	-	-	-	64073
-	-	-	-	-	-	64074
303	69	-	-	-	-	64075
-	-	-	-	-	-	6401
-	-	-	-	-	-	6406
-	-	-	-	-	-	6409
-	-	-	-	-	-	<b>65</b>
-	-	-	-	-	-	65001
-	-	7 471	1 386	-	-	65002
248	28	-	-	-	-	65003
-	-	-	-	-	-	65005
-	-	-	-	-	-	65008
-	-	-	-	-	-	65011
-	-	-	-	-	-	65012
-	-	-	-	-	-	65013
-	-	-	-	-	-	65014
-	-	-	-	-	-	65016
-	-	-	-	-	-	65018
-	-	-	-	-	-	65019
-	-	-	-	-	-	65022
-	-	-	-	-	-	65023
-	-	-	-	-	-	65031

Noch: 10. Schuldenstand der kommunalen Haushalte und deren kommunaler

Schlüssel- nummer	Kreisfreie Stadt Landratsamt Gemeinde	Einwohner am 30.6.2018	Gebietskörperschaft	
			1 000 EUR	EUR je EW
65032	Helbedündorf	2 265	308	136
65033	Heldrungen, Stadt	2 171	1 272	586
65034	Hemleben	215	146	678
65035	Heygendorf	530	12	22
65038	Holzsußra	268	37	140
65039	Ichstedt	571	75	131
65042	Kalbsrieth	631	169	268
65046	Mönchpiffel-Nikolausrieth	304	51	166
65047	Nausitz	173	19	112
65048	Niederbösa	131	-	-
65051	Oberbösa	341	-	-
65052	Oberheldrungen	802	-	-
65054	Oldisleben	2 200	843	383
65056	Reinsdorf	728	98	134
65057	Ringleben	815	168	206
65058	Rockstedt	203	106	520
65061	Roßleben, Stadt	4 832	2 511	520
65067	Sondershausen, Stadt	21 641	3 929	182
65072	Thüringenhausen	109	18	168
65074	Topfstedt	557	17	31
65075	Trebra	290	-	-
65076	Voigtstedt	857	83	97
65077	Wasserthaleben	400	12	29
65079	Westgreußen	356	48	136
65081	Wiehe, Stadt	1 887	449	238
65082	Wolferschwenda	138	48	350
65084	Großenehrich, Stadt	2 329	145	62
65085	Kyffhäuserland	3 886	1 084	279
6501	VGHH An der Schmücke	7 169	-	-
6502	VGHH Greußen	8 978	-	-
6506	VGHH Mittelzentrum Artern	5 501	-	-
<b>66</b>	<b>LKV Schmalkalden-Meiningen</b>	<b>122 596</b>	-	-
66001	Altersbach	442	208	470
66002	Aschenhausen	134	-	-
66005	Belrieth	340	27	78
66006	Benshausen	2 330	457	196
66008	Bermbach	502	281	560
66012	Birx	159	135	848
66013	Breitungen/Werra	4 746	2 578	543
66015	Christes	554	-	-
66016	Dillstädt	777	-	-
66017	Einhausen	408	344	843
66018	Ellingshausen	234	160	682
66019	Erbenhausen	576	202	351
66022	Fambach	2 066	300	145
66023	Floh-Seligenthal	5 907	-	-



Unternehmen beim nicht-öffentlichen Bereich am 31.12.2018

Eigenbetriebe		Eigengesellschaften		Krankenhäuser		Schlüsselnummer
1 000 EUR	EUR je EW	1 000 EUR	EUR je EW	1 000 EUR	EUR je EW	
-	-	-	-	-	-	65032
-	-	-	-	-	-	65033
-	-	-	-	-	-	65034
-	-	-	-	-	-	65035
-	-	-	-	-	-	65038
-	-	-	-	-	-	65039
-	-	-	-	-	-	65042
-	-	-	-	-	-	65046
-	-	-	-	-	-	65047
-	-	-	-	-	-	65048
-	-	-	-	-	-	65051
-	-	-	-	-	-	65052
-	-	357	162	-	-	65054
-	-	-	-	-	-	65056
-	-	-	-	-	-	65057
-	-	-	-	-	-	65058
-	-	-	-	-	-	65061
-	-	-	-	-	-	65067
-	-	-	-	-	-	65072
-	-	-	-	-	-	65074
-	-	-	-	-	-	65075
-	-	-	-	-	-	65076
-	-	-	-	-	-	65077
-	-	-	-	-	-	65079
253	134	-	-	-	-	65081
-	-	-	-	-	-	65082
-	-	-	-	-	-	65084
266	69	-	-	-	-	65085
-	-	-	-	-	-	6501
-	-	-	-	-	-	6502
-	-	-	-	-	-	6506
-	-	7 283	59	-	-	66
-	-	-	-	-	-	66001
-	-	-	-	-	-	66002
-	-	-	-	-	-	66005
-	-	-	-	-	-	66006
-	-	-	-	-	-	66008
-	-	-	-	-	-	66012
-	-	-	-	-	-	66013
-	-	-	-	-	-	66015
-	-	-	-	-	-	66016
-	-	-	-	-	-	66017
-	-	-	-	-	-	66018
-	-	-	-	-	-	66019
-	-	-	-	-	-	66022
-	-	-	-	-	-	66023

Noch: 10. Schuldenstand der kommunalen Haushalte und deren kommunaler

Schlüsselnummer	Kreisfreie Stadt Landratsamt Gemeinde	Einwohner am 30.6.2018	Gebietskörperschaft	
			1 000 EUR	EUR je EW
66024	Frankenheim/Rhön	1 087	1 042	959
66025	Friedelshausen	321	92	288
66028	Henneberg	600	34	56
66033	Hümpfershausen	424	267	629
66035	Kaltensundheim	790	866	1 097
66036	Kaltenwestheim	899	837	931
66038	Kühndorf	926	92	99
66039	Leutersdorf	230	209	910
66041	Mehmels	335	129	384
66042	Meiningen, Stadt	21 184	1 949	92
66043	Melpers	92	17	181
66044	Metzels	651	322	494
66045	Neubrunn	512	-	-
66047	Oberhof, Stadt	1 634	277	169
66048	Oberkatzen	244	155	635
66049	Obermaßfeld-Grimmenthal	1 238	39	32
66051	Oberschönau, Kurort	767	494	643
66052	Oberweid	507	654	1 290
66053	Oepfershausen	467	1 065	2 281
66056	Rippershausen	841	259	308
66057	Ritschenhausen	344	-	-
66058	Rohr	939	690	734
66059	Rosa	687	32	47
66061	Roßdorf	622	224	360
66062	Rotterode	693	222	321
66063	Schmalkalden, Kurort, Stadt	19 718	14 827	752
66064	Schwallungen	2 306	6	3
66065	Schwarza	1 186	639	539
66069	Steinbach-Hallenberg, Kurort, Stadt	4 901	3 010	614
66071	Stepfershausen	619	116	188
66073	Sülzfeld	836	2 020	2 416
66074	Brotterode-Trusetal, Stadt	6 055	4 206	695
66075	Unterkatzen	365	178	488
66076	Untermaßfeld	1 307	93	71
66077	Unterschönau	489	-	-
66078	Unterweid	416	205	492
66079	Utendorf	432	-	-
66081	Vachdorf	763	346	453
66082	Viernau	1 914	1 227	641
66083	Wahns	400	471	1 178
66084	Wallbach	367	467	1 272
66085	Walldorf	2 125	124	58
66086	Wasungen, Stadt	3 282	3 282	1 000
66088	Wölfershausen	350	309	883
66092	Zella-Mehlis, Stadt	10 543	1 654	157
66093	Rhönblick	2 690	1 431	532
66094	Grabfeld	5 323	265	50

Unternehmen beim nicht-öffentlichen Bereich am 31.12.2018

Eigenbetriebe		Eigengesellschaften		Krankenhäuser		Schlüsselnummer
1 000 EUR	EUR je EW	1 000 EUR	EUR je EW	1 000 EUR	EUR je EW	
-	-	-	-	-	-	66024
-	-	-	-	-	-	66025
-	-	-	-	-	-	66028
-	-	-	-	-	-	66033
-	-	-	-	-	-	66035
-	-	-	-	-	-	66036
-	-	-	-	-	-	66038
-	-	-	-	-	-	66039
-	-	-	-	-	-	66041
6 927	327	23 417	1 105	-	-	66042
-	-	-	-	-	-	66043
-	-	-	-	-	-	66044
-	-	-	-	-	-	66045
-	-	-	-	-	-	66047
-	-	-	-	-	-	66048
-	-	-	-	-	-	66049
-	-	-	-	-	-	66051
-	-	-	-	-	-	66052
-	-	-	-	-	-	66053
-	-	-	-	-	-	66056
-	-	-	-	-	-	66057
-	-	-	-	-	-	66058
-	-	-	-	-	-	66059
-	-	-	-	-	-	66061
-	-	-	-	-	-	66062
-	-	18 936	960	-	-	66063
-	-	-	-	-	-	66064
-	-	-	-	-	-	66065
-	-	-	-	-	-	66069
-	-	-	-	-	-	66071
177	212	-	-	-	-	66073
-	-	21	3	-	-	66074
-	-	-	-	-	-	66075
-	-	-	-	-	-	66076
-	-	-	-	-	-	66077
-	-	-	-	-	-	66078
-	-	-	-	-	-	66079
-	-	-	-	-	-	66081
-	-	-	-	-	-	66082
-	-	-	-	-	-	66083
-	-	-	-	-	-	66084
-	-	-	-	-	-	66085
-	-	-	-	-	-	66086
-	-	-	-	-	-	66088
-	-	6 813	646	-	-	66092
3 207	1 192	-	-	-	-	66093
1 937	364	-	-	-	-	66094

Noch: 10. Schuldenstand der kommunalen Haushalte und deren kommunaler

Schlüssel- nummer	Kreisfreie Stadt Landratsamt Gemeinde	Einwohner am 30.6.2018	Gebietskörperschaft	
			1 000 EUR	EUR je EW
6604	VGHH Haselgrund	4 807	-	-
6605	VGHH Hohe Rhön	4 904	19	4
6613	VGHH Wasungen-Amt Sand	11 043	-	-
6614	VGHH Dolmar-Salzbrücke	9 233	-	-
<b>67</b>	<b>LKV Gotha</b>	<b>135 326</b>	<b>22 346</b>	<b>165</b>
67003	Ballstädt	652	10	15
67004	Bienstädt	655	61	93
67005	Brüheim	457	-	-
67006	Bufleben	1 014	305	301
67008	Crawinkel	1 454	833	573
67009	Dachwig	1 625	-	-
67011	Döllstädt	1 100	763	694
67013	Emleben	707	114	161
67016	Eschenbergen	721	902	1 251
67019	Friedrichroda, Stadt	7 276	2 944	405
67021	Friedrichswerth	468	-	-
67022	Friemar	1 047	380	363
67025	Georgenthal/Thür. Wald	2 688	7	3
67026	Gierstädt	843	-	-
67027	Goldbach	1 637	1 473	900
67029	Gotha, Stadt	45 568	22 041	484
67032	Gräfenhain	1 403	2 650	1 889
67033	Großfahner	822	-	-
67035	Haina	468	402	859
67036	Herrenhof	767	238	311
67037	Hochheim	441	-	-
67039	Hohenkirchen	699	386	552
67044	Luisenthal	1 240	736	594
67047	Molschleben	1 012	842	832
67052	Nottleben	423	-	-
67053	Ohrdruf, Stadt	5 468	1 696	310
67054	Petiroda	302	18	58
67055	Pferdingsleben	393	-	-
67056	Remstädt	970	339	350
67059	Schwabhausen	775	181	233
67063	Sonneborn	1 181	404	342
67064	Bad Tabarz/Thür. Wald	4 007	10 018	2 500
67065	Tambach-Dietharz/Thür. Wald, Stadt	4 292	582	136
67067	Tonna	2 807	-	-
67068	Tröchtelborn	299	246	823
67071	Tüttleben	792	619	781
67072	Waltershausen, Stadt	12 968	6 702	517
67074	Wangenheim	653	110	169
67075	Warza	731	230	314
67078	Westhausen	536	607	1 132
67081	Wölfis	1 452	785	540

Unternehmen beim nicht-öffentlichen Bereich am 31.12.2018

Eigenbetriebe		Eigengesellschaften		Krankenhäuser		Schlüsselnummer
1 000 EUR	EUR je EW	1 000 EUR	EUR je EW	1 000 EUR	EUR je EW	
-	-	-	-	-	-	6604
-	-	-	-	-	-	6605
-	-	-	-	-	-	6613
-	-	-	-	-	-	6614
-	-	-	-	-	-	<b>67</b>
-	-	-	-	-	-	67003
-	-	-	-	-	-	67004
-	-	-	-	-	-	67005
-	-	-	-	-	-	67006
-	-	-	-	-	-	67008
-	-	-	-	-	-	67009
-	-	-	-	-	-	67011
-	-	-	-	-	-	67013
-	-	-	-	-	-	67016
150	21	8 007	1 100	-	-	67019
-	-	-	-	-	-	67021
-	-	-	-	-	-	67022
-	-	-	-	-	-	67025
-	-	-	-	-	-	67026
-	-	-	-	-	-	67027
-	-	39 758	872	-	-	67029
-	-	-	-	-	-	67032
-	-	-	-	-	-	67033
-	-	-	-	-	-	67035
-	-	-	-	-	-	67036
-	-	-	-	-	-	67037
-	-	-	-	-	-	67039
-	-	-	-	-	-	67044
-	-	-	-	-	-	67047
-	-	-	-	-	-	67052
1 541	282	-	-	-	-	67053
-	-	-	-	-	-	67054
-	-	-	-	-	-	67055
-	-	-	-	-	-	67056
-	-	-	-	-	-	67059
-	-	-	-	-	-	67063
3 949	986	4 569	1 140	-	-	67064
-	-	527	123	-	-	67065
-	-	-	-	-	-	67067
-	-	-	-	-	-	67068
-	-	-	-	-	-	67071
696	54	6 104	471	-	-	67072
-	-	-	-	-	-	67074
-	-	-	-	-	-	67075
-	-	-	-	-	-	67078
-	-	-	-	-	-	67081

Noch: 10. Schuldenstand der kommunalen Haushalte und deren kommunaler

Schlüssel- nummer	Kreisfreie Stadt Landratsamt Gemeinde	Einwohner am 30.6.2018	Gebietskörperschaft	
			1 000 EUR	EUR je EW
67082	Zimmernsupra	339	240	707
67083	Leinatal	3 572	567	159
67087	Nesse-Apfelstädt	5 934	5 102	860
67088	Hörssel	4 721	41	9
67089	Drei Gleichen	7 947	1 581	199
6701	VGHH Apfelstädtaue	5 163	21	4
6706	VGHH Mittleres Nesselal	9 208	-	-
6707	VGHH Nesseaue	5 681	-	-
6712	VGHH Fahner Höhe	7 197	-	-
<b>68</b>	<b>LKV Sömmerda</b>	<b>69 728</b>	<b>36 110</b>	<b>518</b>
68001	Alperstedt	756	1 050	1 388
68002	Andisleben	611	1 381	2 260
68003	Beichlingen	490	-	-
68004	Bilzingsleben	662	225	340
68005	Büchel	250	46	184
68006	Buttstädt, Stadt	2 485	6 251	2 516
68007	Eckstedt	593	178	300
68008	Ellersleben	264	34	128
68009	Eixleben	2 242	3 824	1 705
68011	Eßleben-Teutleben	285	58	203
68012	Frömmstedt	488	306	627
68013	Gangloffsömmern	976	412	422
68014	Gebesee, Stadt	2 135	297	139
68015	Griefstedt	258	47	182
68016	Großbrennbach	702	505	720
68017	Großmölsen	216	17	77
68019	Großneuhäuser	642	-	-
68021	Großrudstedt	1 834	849	463
68022	Günstedt	715	175	244
68023	Guthmannshäuser	695	610	878
68024	Hardisleben	549	-	-
68025	Haßleben	1 018	102	100
68026	Henschleben	335	-	-
68027	Herrnschwende	269	53	197
68028	Kannawurf	782	635	812
68029	Kindelbrück, Stadt	1 891	983	520
68031	Kleinbrennbach	301	-	-
68032	Kleinmölsen	302	10	34
68033	Kleinneuhäuser	424	-	-
68034	Kölleda, Stadt	5 943	2 272	382
68035	Mannstedt	350	-	-
68036	Markvippach	552	-	-
68037	Nöda	824	498	604
68038	Olbersleben	709	1 064	1 500
68039	Ollendorf	420	-	-
68041	Ostramondra	472	-	-

Unternehmen beim nicht-öffentlichen Bereich am 31.12.2018

Eigenbetriebe		Eigengesellschaften		Krankenhäuser		Schlüsselnummer
1 000 EUR	EUR je EW	1 000 EUR	EUR je EW	1 000 EUR	EUR je EW	
-	-	-	-	-	-	67082
-	-	107	30	-	-	67083
-	-	6 802	1 146	-	-	67087
-	-	-	-	-	-	67088
-	-	-	-	-	-	67089
-	-	-	-	-	-	6701
-	-	-	-	-	-	6706
-	-	-	-	-	-	6707
-	-	-	-	-	-	6712
-	-	<b>3 609</b>	<b>52</b>	-	-	<b>68</b>
-	-	-	-	-	-	68001
-	-	-	-	-	-	68002
-	-	-	-	-	-	68003
-	-	-	-	-	-	68004
-	-	-	-	-	-	68005
-	-	-	-	-	-	68006
-	-	-	-	-	-	68007
-	-	-	-	-	-	68008
-	-	-	-	-	-	68009
-	-	-	-	-	-	68011
-	-	-	-	-	-	68012
-	-	-	-	-	-	68013
-	-	-	-	-	-	68014
-	-	-	-	-	-	68015
-	-	-	-	-	-	68016
-	-	-	-	-	-	68017
-	-	-	-	-	-	68019
-	-	-	-	-	-	68021
-	-	-	-	-	-	68022
-	-	-	-	-	-	68023
-	-	-	-	-	-	68024
-	-	-	-	-	-	68025
-	-	-	-	-	-	68026
-	-	-	-	-	-	68027
-	-	-	-	-	-	68028
393	208	-	-	-	-	68029
-	-	-	-	-	-	68031
-	-	-	-	-	-	68032
-	-	-	-	-	-	68033
-	-	-	-	-	-	68034
-	-	-	-	-	-	68035
-	-	-	-	-	-	68036
-	-	-	-	-	-	68037
-	-	-	-	-	-	68038
-	-	-	-	-	-	68039
-	-	-	-	-	-	68041

Noch: 10. Schuldenstand der kommunalen Haushalte und deren kommunaler

Schlüsselnummer	Kreisfreie Stadt Landratsamt Gemeinde	Einwohner am 30.6.2018	Gebietskörperschaft	
			1 000 EUR	EUR je EW
68042	Rastenberg, Stadt	2 492	2 191	879
68043	Riethgen	235	-	-
68044	Riethnordhausen	990	-	-
68045	Ringleben	498	924	1 856
68046	Rudersdorf	330	51	155
68048	Schloßvippach	1 395	174	125
68049	Schwerstedt	600	-	-
68051	Sömmerda, Stadt	18 991	10 678	562
68052	Sprötau	810	-	-
68053	Straußfurt	1 752	2 682	1 531
68055	Udestedt	780	24	31
68056	Vogelsberg	698	-	-
68057	Walschleben	1 826	3 976	2 177
68058	Weißensee, Stadt	3 452	10 599	3 070
68059	Werningshausen	660	60	91
68061	Witterda	1 091	1 161	1 064
68062	Wundersleben	688	461	670
6801	VGHH Buttstädt	6 670	113	17
6802	VGHH Gera-Aue	5 070	3 849	759
6805	VGHH Kindelbrück	5 550	-	-
6806	VGHH Kölleda	10 463	-	-
6809	VGHH Straußfurt	7 019	135	19
6810	VGHH Gramme-Aue	5 132	-	-
6811	VGHH An der Marke	4 048	-	-
<b>69</b>	<b>LKV Hildburghausen</b>	<b>63 654</b>	<b>2 659</b>	<b>42</b>
69001	Ahlstädt	125	-	-
69002	Bad Colberg-Heldburg, Stadt	2 028	1 805	890
69003	Beinerstadt	312	-	-
69004	Bischofrod	166	-	-
69006	Brünn/Thür.	429	-	-
69008	Dingsleben	249	29	117
69009	Ehrenberg	175	-	-
69011	Eichenberg	164	-	-
69012	Eisfeld, Stadt	5 644	638	113
69015	Gompertshausen	432	556	1 287
69016	Grimmelshausen	177	-	-
69017	Grub	159	-	-
69019	Hellingen	993	562	566
69021	Henfstädt	369	-	-
69024	Hildburghausen, Stadt	11 766	2 287	194
69025	Kloster Veßra	298	-	-
69026	Lengfeld	424	-	-
69028	Marisfeld	435	-	-
69035	Oberstadt	340	21	62
69037	Reurieth	816	-	-
69039	Sachsenbrunn	2 043	129	63



Unternehmen beim nicht-öffentlichen Bereich am 31.12.2018

Eigenbetriebe		Eigengesellschaften		Krankenhäuser		Schlüsselnummer
1 000 EUR	EUR je EW	1 000 EUR	EUR je EW	1 000 EUR	EUR je EW	
-	-	-	-	-	-	68042
-	-	-	-	-	-	68043
-	-	-	-	-	-	68044
-	-	-	-	-	-	68045
-	-	-	-	-	-	68046
-	-	-	-	-	-	68048
-	-	-	-	-	-	68049
910	48	35 227	1 855	-	-	68051
-	-	-	-	-	-	68052
-	-	-	-	-	-	68053
-	-	-	-	-	-	68055
-	-	-	-	-	-	68056
-	-	-	-	-	-	68057
-	-	-	-	-	-	68058
-	-	-	-	-	-	68059
-	-	-	-	-	-	68061
-	-	-	-	-	-	68062
-	-	-	-	-	-	6801
-	-	-	-	-	-	6802
-	-	-	-	-	-	6805
-	-	-	-	-	-	6806
-	-	-	-	-	-	6809
-	-	-	-	-	-	6810
-	-	-	-	-	-	6811
-	-	-	-	-	-	<b>69</b>
-	-	-	-	-	-	69001
-	-	-	-	-	-	69002
-	-	-	-	-	-	69003
-	-	-	-	-	-	69004
-	-	-	-	-	-	69006
-	-	-	-	-	-	69008
-	-	-	-	-	-	69009
-	-	-	-	-	-	69011
1 015	180	-	-	-	-	69012
-	-	-	-	-	-	69015
-	-	-	-	-	-	69016
-	-	-	-	-	-	69017
-	-	-	-	-	-	69019
-	-	-	-	-	-	69021
-	-	16 420	1 396	-	-	69024
-	-	-	-	-	-	69025
-	-	-	-	-	-	69026
-	-	-	-	-	-	69028
-	-	-	-	-	-	69035
-	-	-	-	-	-	69037
-	-	-	-	-	-	69039

Noch: 10. Schuldenstand der kommunalen Haushalte und deren kommunaler

Schlüsselnummer	Kreisfreie Stadt Landratsamt Gemeinde	Einwohner am 30.6.2018	Gebietskörperschaft	
			1 000 EUR	EUR je EW
69041	Schlechtsart	162	66	407
69042	Schleusegrund	2 745	-	-
69043	Schleusingen, Stadt	10 999	-	-
69044	Schmeheim	279	-	-
69046	Schweickershausen	160	4	26
69047	St.Bernhard	254	108	427
69049	Straufhain	2 718	509	187
69051	Themar, Stadt	2 884	1 668	578
69052	Ummerstadt, Stadt	460	446	969
69053	Veilsdorf	2 765	1 483	536
69056	Westhausen	705	52	73
69058	Auengrund	2 875	366	127
69061	Masserberg	2 225	733	329
69062	Römhild, Stadt	6 879	1 204	175
6902	VGHH Feldstein	4 742	-	-
6904	VGHH Heldburger Unterland	7 658	-	-
<b>70</b>	<b>LKV Ilm-Kreis</b>	<b>108 539</b>	<b>36 429</b>	<b>336</b>
70001	Alkersleben	310	-	-
70002	Altenfeld	913	453	496
70003	Angelroda	369	231	627
70004	Arnstadt, Stadt	24 408	23 521	964
70005	Böhlen	538	144	268
70006	Bösleben-Wüllersleben	648	-	-
70008	Dornheim	570	18	31
70011	Elgersburg	1 199	1 311	1 093
70012	Elleben	876	1 285	1 467
70013	Elxleben	559	-	-
70014	Frankenhain	704	98	140
70015	Frauenwald	977	1 657	1 696
70016	Friedersdorf	196	62	318
70017	Gehlberg	495	399	806
70019	Geraberg	2 316	1 898	819
70021	Geschwenda	1 954	2 743	1 404
70022	Gillersdorf	246	60	244
70023	Gossel	460	63	137
70024	Gräfenroda	3 163	3 309	1 046
70025	Großbreitenbach, Stadt	2 575	145	56
70027	Hersdorf	803	397	494
70028	Amt Wachsenburg	6 455	271	42
70029	Ilmenau, Stadt	36 531	7 682	210
70031	Kirchheim	1 271	1 129	889
70033	Liebenstein	379	200	528
70034	Martinroda	830	854	1 029
70037	Neusiß	210	28	135
70038	Neustadt am Rennsteig	910	853	938
70041	Osthausen-Wülfershausen	514	115	224

Unternehmen beim nicht-öffentlichen Bereich am 31.12.2018

Eigenbetriebe		Eigengesellschaften		Krankenhäuser		Schlüsselnummer
1 000 EUR	EUR je EW	1 000 EUR	EUR je EW	1 000 EUR	EUR je EW	
-	-	-	-	-	-	69041
-	-	-	-	-	-	69042
-	-	3 885	353	-	-	69043
-	-	-	-	-	-	69044
-	-	-	-	-	-	69046
-	-	-	-	-	-	69047
-	-	-	-	-	-	69049
-	-	-	-	-	-	69051
-	-	-	-	-	-	69052
-	-	-	-	-	-	69053
-	-	-	-	-	-	69056
-	-	-	-	-	-	69058
-	-	33 232	14 936	-	-	69061
-	-	-	-	-	-	69062
-	-	-	-	-	-	6902
-	-	-	-	-	-	6904
-	-	<b>596</b>	<b>5</b>	<b>1 185</b>	<b>11</b>	<b>70</b>
-	-	-	-	-	-	70001
-	-	-	-	-	-	70002
-	-	-	-	-	-	70003
110	5	47 510	1 946	-	-	70004
-	-	-	-	-	-	70005
-	-	-	-	-	-	70006
-	-	-	-	-	-	70008
-	-	-	-	-	-	70011
-	-	-	-	-	-	70012
-	-	-	-	-	-	70013
-	-	-	-	-	-	70014
-	-	-	-	-	-	70015
-	-	-	-	-	-	70016
-	-	-	-	-	-	70017
-	-	-	-	-	-	70019
-	-	-	-	-	-	70021
-	-	-	-	-	-	70022
-	-	-	-	-	-	70023
-	-	-	-	-	-	70024
1 294	502	-	-	-	-	70025
-	-	-	-	-	-	70027
-	-	4 685	726	-	-	70028
5 193	142	12 862	352	-	-	70029
-	-	-	-	-	-	70031
-	-	-	-	-	-	70033
-	-	-	-	-	-	70034
-	-	-	-	-	-	70037
-	-	-	-	-	-	70038
-	-	-	-	-	-	70041

Noch: 10. Schuldenstand der kommunalen Haushalte und deren kommunaler

Schlüssel- nummer	Kreisfreie Stadt Landratsamt Gemeinde	Einwohner am 30.6.2018	Gebietskörperschaft	
			1 000 EUR	EUR je EW
70043	Plaue, Stadt	1 762	3 269	1 855
70044	Rockhausen	284	-	-
70046	Schmiedefeld am Rennsteig	1 642	2 063	1 256
70048	Stadtilm, Stadt	8 414	3 100	368
70049	Stützerbach	1 356	835	615
70052	Wildenspring	166	98	591
70053	Wipfratal	2 915	5 588	1 917
70054	Witzleben	621	340	547
7002	VGHH Geratal	4 924	461	94
7003	VGHH Großbreitenbach	6 347	-	-
7007	VGHH Oberes Geratal	8 917	-	-
7008	VGHH Rennsteig	3 975	-	-
7009	VGHH Riechheimer Berg	5 653	40	7
<b>71</b>	<b>LKV Weimarer Land</b>	<b>81 972</b>	<b>9 861</b>	<b>120</b>
71001	Apolda, Stadt	22 058	9 870	447
71003	Bad Berka, Stadt	7 525	894	119
71004	Bad Sulza, Stadt	4 668	669	143
71005	Ballstedt	276	127	458
71006	Bechstedtstraß	261	71	271
71007	Berlstedt	1 753	2 682	1 530
71008	Blankenhain, Stadt	6 438	14 025	2 179
71009	Buchfart	185	-	-
71011	Buttelstedt, Stadt	1 314	1 309	996
71012	Daasdorf a. Berge	274	53	195
71013	Döbritschen	222	85	382
71015	Eberstedt	213	19	88
71017	Ettersburg	661	52	79
71019	Frankendorf	154	16	106
71022	Großheringen	649	-	-
71023	Großobringen	896	819	914
71025	Großschwabhausen	1 071	1 939	1 811
71027	Hammerstedt	178	75	420
71028	Heichelheim	301	165	550
71031	Hetschburg	230	21	91
71032	Hohenfelden	390	217	557
71034	Hopfgarten	677	664	980
71036	Isseroda	565	1 862	3 295
71037	Kapellendorf	410	16	39
71038	Kiliansroda	173	53	307
71039	Kleinobringen	319	212	665
71042	Kleinschwabhausen	226	325	1 436
71043	Klettbach	1 276	783	614
71044	Köderitzsch	120	-	-
71046	Kranichfeld, Stadt	3 345	6 245	1 867
71047	Krautheim	496	44	89
71048	Kromsdorf	1 452	1 275	878

Unternehmen beim nicht-öffentlichen Bereich am 31.12.2018

Eigenbetriebe		Eigengesellschaften		Krankenhäuser		Schlüsselnummer
1 000 EUR	EUR je EW	1 000 EUR	EUR je EW	1 000 EUR	EUR je EW	
-	-	-	-	-	-	70043
-	-	-	-	-	-	70044
-	-	69	42	-	-	70046
-	-	2 500	297	-	-	70048
-	-	-	-	-	-	70049
-	-	-	-	-	-	70052
-	-	-	-	-	-	70053
-	-	-	-	-	-	70054
-	-	-	-	-	-	7002
-	-	-	-	-	-	7003
-	-	-	-	-	-	7007
-	-	-	-	-	-	7008
-	-	-	-	-	-	7009
<b>817</b>	<b>10</b>	<b>741</b>	<b>9</b>	-	-	<b>71</b>
-	-	30 913	1 401	-	-	71001
8 520	1 132	-	-	-	-	71003
-	-	2 069	443	-	-	71004
-	-	-	-	-	-	71005
-	-	-	-	-	-	71006
-	-	-	-	-	-	71007
-	-	-	-	-	-	71008
-	-	-	-	-	-	71009
-	-	-	-	-	-	71011
-	-	-	-	-	-	71012
-	-	-	-	-	-	71013
-	-	-	-	-	-	71015
-	-	-	-	-	-	71017
-	-	-	-	-	-	71019
-	-	-	-	-	-	71022
-	-	-	-	-	-	71023
-	-	-	-	-	-	71025
-	-	-	-	-	-	71027
-	-	-	-	-	-	71028
-	-	-	-	-	-	71031
-	-	-	-	-	-	71032
-	-	-	-	-	-	71034
-	-	-	-	-	-	71036
-	-	-	-	-	-	71037
-	-	-	-	-	-	71038
-	-	-	-	-	-	71039
-	-	-	-	-	-	71042
-	-	-	-	-	-	71043
-	-	-	-	-	-	71044
1 243	372	-	-	-	-	71046
-	-	-	-	-	-	71047
-	-	-	-	-	-	71048

Noch: 10. Schuldenstand der kommunalen Haushalte und deren kommunaler

Schlüsselnummer	Kreisfreie Stadt Landratsamt Gemeinde	Einwohner am 30.6.2018	Gebietskörperschaft	
			1 000 EUR	EUR je EW
71049	Lehnstedt	354	87	245
71051	Leutenthal	250	11	43
71053	Magdala, Stadt	1 998	2 419	1 211
71055	Mechelroda	291	233	800
71056	Mellingen	1 384	353	255
71057	Mönchenholzhausen	1 648	192	116
71059	Nauendorf	301	166	553
71061	Neumark, Stadt	485	3	7
71064	Niedertrebra	762	104	136
71065	Niederzimmern	1 035	308	298
71067	Nohra	1 654	1 437	869
71069	Obertrebra	265	-	-
71071	Oettern	125	5	40
71073	Ottstedt a. Berge	241	27	111
71076	Ramsla	298	41	138
71077	Rannstedt	188	2	13
71079	Rittersdorf	276	224	813
71081	Rohrbach	204	358	1 754
71082	Sachsenhausen	356	46	130
71083	Schmiedehausen	378	23	61
71085	Schwerstedt	332	3	8
71087	Tonndorf	652	655	1 005
71088	Troistedt	191	2	9
71089	Umpferstedt	609	649	1 065
71092	Vippachedelhausen	554	-	-
71093	Vollersroda	207	33	161
71095	Wiegendorf	330	140	425
71097	Wohlsborn	487	26	53
71099	Saaleplatte	2 854	1 871	656
71101	Ilmtal-Weinstraße	4 487	1 017	227
7107	VGHH Kranichfeld	6 240	90	14
7108	VGHH Mellingen	8 147	-	-
7112	VGHH Grammetal	6 546	-	-
7113	VGHH Nordkreis Weimar	8 982	979	109
<b>72</b>	<b>LKV Sonneberg</b>	<b>56 227</b>	<b>11 547</b>	<b>205</b>
72001	Bachfeld	448	66	148
72006	Goldisthal	371	-	-
72011	Lauscha, Stadt	3 330	4 807	1 444
72013	Neuhaus am Rennweg, Stadt	6 853	3 206	468
72015	Schalkau, Stadt	2 902	326	112
72018	Sonneberg, Stadt	23 800	23 930	1 005
72019	Steinach, Stadt	3 867	534	138
72023	Frankenblick	5 880	564	96
72024	Föritztal	8 776	2 659	303

Unternehmen beim nicht-öffentlichen Bereich am 31.12.2018

Eigenbetriebe		Eigengesellschaften		Krankenhäuser		Schlüsselnummer
1 000 EUR	EUR je EW	1 000 EUR	EUR je EW	1 000 EUR	EUR je EW	
-	-	-	-	-	-	71049
-	-	-	-	-	-	71051
-	-	-	-	-	-	71053
-	-	-	-	-	-	71055
-	-	-	-	-	-	71056
-	-	-	-	-	-	71057
-	-	-	-	-	-	71059
-	-	-	-	-	-	71061
-	-	-	-	-	-	71064
-	-	-	-	-	-	71065
-	-	-	-	-	-	71067
-	-	-	-	-	-	71069
-	-	-	-	-	-	71071
-	-	-	-	-	-	71073
-	-	-	-	-	-	71076
-	-	-	-	-	-	71077
-	-	-	-	-	-	71079
-	-	-	-	-	-	71081
-	-	-	-	-	-	71082
-	-	-	-	-	-	71083
-	-	-	-	-	-	71085
-	-	-	-	-	-	71087
-	-	-	-	-	-	71088
-	-	-	-	-	-	71089
-	-	-	-	-	-	71092
-	-	-	-	-	-	71093
-	-	-	-	-	-	71095
-	-	-	-	-	-	71097
-	-	-	-	-	-	71099
-	-	-	-	-	-	71101
-	-	-	-	-	-	7107
-	-	-	-	-	-	7108
-	-	-	-	-	-	7112
-	-	-	-	-	-	7113
-	-	<b>7 774</b>	<b>138</b>	-	-	<b>72</b>
-	-	-	-	-	-	72001
-	-	-	-	-	-	72006
-	-	-	-	-	-	72011
-	-	10 986	1 603	-	-	72013
-	-	-	-	-	-	72015
255	11	39 863	1 675	-	-	72018
-	-	-	-	-	-	72019
-	-	-	-	-	-	72023
-	-	-	-	-	-	72024

Noch: 10. Schuldenstand der kommunalen Haushalte und deren kommunaler

Schlüssel- nummer	Kreisfreie Stadt Landratsamt Gemeinde	Einwohner am 30.6.2018	Gebietskörperschaft	
			1 000 EUR	EUR je EW
<b>73</b>	<b>LKV Saalfeld-Rudolstadt</b>	<b>106 861</b>	<b>24 016</b>	<b>225</b>
73001	Allendorf	339	-	-
73002	Altenbeuthen	223	5	21
73005	Bad Blankenburg, Stadt	6 459	6 440	997
73006	Bechstedt	149	42	279
73013	Cursdorf	615	802	1 305
73014	Deesbach	304	226	743
73017	Döschnitz	246	98	400
73021	Dröbischau	407	303	744
73028	Gräfenthal, Stadt	1 968	459	233
73035	Hohenwarte	193	-	-
73037	Katzhütte	1 300	1 676	1 289
73038	Kaulsdorf	2 452	-	-
73046	Lehesten, Stadt	1 685	254	151
73049	Lichte	1 525	903	592
73054	Mellenbach-Glasbach	928	384	414
73055	Meura	424	54	127
73056	Meuselbach-Schwarzmühle	1 040	845	813
73063	Oberhain	649	-	-
73065	Oberweißbach/Thür. Wald, Stadt	1 668	1 198	718
73066	Piesau	714	326	457
73067	Probstzella	2 890	1 094	378
73068	Reichmannsdorf	761	733	964
73074	Rohrbach	191	162	846
73076	Rudolstadt, Stadt	22 467	21 310	949
73077	Saalfeld/Saale, Stadt	27 781	9 613	346
73079	Schmiedefeld	1 006	1 585	1 576
73082	Schwarzburg	550	536	975
73084	Sitzendorf	810	112	139
73094	Unterweißbach	751	697	928
73105	Remda-Teichel, Stadt	2 872	1 509	525
73106	Leutenberg, Stadt	2 089	346	166
73107	Drognitz	620	64	104
73109	Uhlstädt-Kirchhasel	5 844	3 319	568
73111	Unterwellenborn	8 494	134	16
73112	Königsee-Rottenbach, Stadt	6 447	2 983	463
7301	VGHH Bergbahnregion/Schwarzatal	4 927	-	-
7302	VGHH Lichtetal am Rennsteig	4 006	-	-
7303	VGHH Mittleres Schwarzatal	5 444	115	21
7305	VGHH Schiefergebirge	6 543	-	-
<b>74</b>	<b>LKV Saale-Holzland-Kreis</b>	<b>83 028</b>	<b>26 226</b>	<b>316</b>
74001	Albersdorf	282	15	53
74002	Altenberga	766	4	6
74003	Bad Klosterlausnitz	3 460	1 721	497
74004	Bibra	257	0	2
74005	Bobeck	292	7	26



Unternehmen beim nicht-öffentlichen Bereich am 31.12.2018

Eigenbetriebe		Eigengesellschaften		Krankenhäuser		Schlüsselnummer
1 000 EUR	EUR je EW	1 000 EUR	EUR je EW	1 000 EUR	EUR je EW	
-	-	<b>95</b>	<b>1</b>	<b>18 354</b>	<b>172</b>	<b>73</b>
-	-	-	-	-	-	73001
-	-	-	-	-	-	73002
-	-	25 329	3 922	-	-	73005
-	-	-	-	-	-	73006
-	-	-	-	-	-	73013
-	-	-	-	-	-	73014
-	-	-	-	-	-	73017
-	-	-	-	-	-	73021
-	-	-	-	-	-	73028
-	-	-	-	-	-	73035
-	-	-	-	-	-	73037
-	-	-	-	-	-	73038
-	-	-	-	-	-	73046
-	-	-	-	-	-	73049
-	-	-	-	-	-	73054
-	-	-	-	-	-	73055
-	-	-	-	-	-	73056
-	-	-	-	-	-	73063
-	-	34	20	-	-	73065
-	-	-	-	-	-	73066
-	-	980	339	-	-	73067
-	-	-	-	-	-	73068
-	-	-	-	-	-	73074
-	-	35 581	1 584	-	-	73076
164	6	43 995	1 584	-	-	73077
-	-	-	-	-	-	73079
-	-	-	-	-	-	73082
-	-	-	-	-	-	73084
-	-	-	-	-	-	73094
-	-	-	-	-	-	73105
-	-	-	-	-	-	73106
-	-	-	-	-	-	73107
-	-	-	-	-	-	73109
-	-	-	-	-	-	73111
-	-	-	-	-	-	73112
-	-	-	-	-	-	7301
-	-	-	-	-	-	7302
-	-	-	-	-	-	7303
-	-	-	-	-	-	7305
-	-	<b>5 558</b>	<b>67</b>	-	-	<b>74</b>
-	-	-	-	-	-	74001
-	-	-	-	-	-	74002
-	-	-	-	-	-	74003
-	-	-	-	-	-	74004
-	-	-	-	-	-	74005

Noch: 10. Schuldenstand der kommunalen Haushalte und deren kommunaler

Schlüssel- nummer	Kreisfreie Stadt Landratsamt Gemeinde	Einwohner am 30.6.2018	Gebietskörperschaft	
			1 000 EUR	EUR je EW
74006	Bollberg	288	116	401
74007	Bremsnitz	139	-	-
74008	Bucha	1 160	1 322	1 139
74009	Bürgel, Stadt	3 135	4 177	1 332
74011	Dornburg-Camburg, Stadt	5 413	7 463	1 379
74012	Crossen an der Elster	1 532	671	438
74016	Eichenberg	381	350	919
74017	Eineborn	323	266	824
74018	Eisenberg, Stadt	10 856	6 780	625
74019	Frauenprießnitz	845	-	-
74021	Freienorla	332	8	25
74022	Geisenhain	169	-	-
74024	Gneus	157	-	-
74025	Gösen	189	-	-
74026	Golmsdorf	711	311	437
74028	Graitschen b. Bürgel	388	-	-
74029	Großbockedra	166	26	158
74031	Großseutersdorf	270	47	174
74032	Großlöbichau	706	-	-
74033	Großpürschütz	389	16	42
74034	Gumperda	372	12	32
74036	Hainichen	201	55	275
74037	Hainspitz	623	196	315
74038	Hartmannsdorf	683	676	990
74039	Heideland	1 774	547	308
74041	Hermsdorf, Stadt	7 822	2 186	279
74042	Hummelshain	611	95	155
74043	Jenalöbnitz	172	39	226
74044	Kahla, Stadt	6 851	7 908	1 154
74045	Karlsdorf	119	-	-
74046	Kleinbockedra	37	8	214
74047	Kleinebersdorf	187	37	196
74048	Kleineutersdorf	362	117	324
74049	Laasdorf	570	1 733	3 041
74051	Lehesten	661	202	305
74052	Lindig	245	7	30
74053	Lippersdorf-Erdmannsdorf	444	887	1 997
74054	Löberschütz	138	-	-
74055	Mertendorf	154	-	-
74056	Meusebach	95	-	-
74057	Milda	733	475	647
74058	Möckern	115	-	-
74059	Mörsdorf	501	754	1 505
74061	Nausnitz	81	-	-
74063	Neuengönna	664	139	209
74064	Oberbodnitz	233	-	-
74065	Orlamünde, Stadt	1 110	1 032	929

Unternehmen beim nicht-öffentlichen Bereich am 31.12.2018

Eigenbetriebe		Eigengesellschaften		Krankenhäuser		Schlüsselnummer
1 000 EUR	EUR je EW	1 000 EUR	EUR je EW	1 000 EUR	EUR je EW	
-	-	-	-	-	-	74006
-	-	-	-	-	-	74007
-	-	-	-	-	-	74008
-	-	-	-	-	-	74009
-	-	-	-	-	-	74011
-	-	-	-	-	-	74012
-	-	-	-	-	-	74016
-	-	-	-	-	-	74017
-	-	7 845	723	-	-	74018
-	-	-	-	-	-	74019
-	-	-	-	-	-	74021
-	-	-	-	-	-	74022
-	-	-	-	-	-	74024
-	-	-	-	-	-	74025
-	-	-	-	-	-	74026
-	-	-	-	-	-	74028
-	-	-	-	-	-	74029
-	-	-	-	-	-	74031
-	-	-	-	-	-	74032
-	-	-	-	-	-	74033
-	-	-	-	-	-	74034
-	-	-	-	-	-	74036
-	-	-	-	-	-	74037
-	-	-	-	-	-	74038
-	-	-	-	-	-	74039
-	-	-	-	-	-	74041
-	-	-	-	-	-	74042
-	-	-	-	-	-	74043
-	-	11 940	1 743	-	-	74044
-	-	-	-	-	-	74045
-	-	-	-	-	-	74046
-	-	-	-	-	-	74047
-	-	-	-	-	-	74048
-	-	-	-	-	-	74049
-	-	-	-	-	-	74051
-	-	-	-	-	-	74052
-	-	-	-	-	-	74053
-	-	-	-	-	-	74054
-	-	-	-	-	-	74055
-	-	-	-	-	-	74056
-	-	-	-	-	-	74057
-	-	-	-	-	-	74058
-	-	-	-	-	-	74059
-	-	-	-	-	-	74061
-	-	-	-	-	-	74063
-	-	-	-	-	-	74064
-	-	-	-	-	-	74065

Noch: 10. Schuldenstand der kommunalen Haushalte und deren kommunaler

Schlüsselnummer	Kreisfreie Stadt Landratsamt Gemeinde	Einwohner am 30.6.2018	Gebietskörperschaft	
			1 000 EUR	EUR je EW
74066	Ottendorf	397	-	-
74067	Petersberg	277	72	260
74068	Poxdorf	89	-	-
74069	Quirla	502	20	39
74071	Rattelsdorf	78	68	876
74072	Rauda	298	75	251
74073	Rauschwitz	209	-	-
74074	Rausdorf	198	9	44
74075	Reichenbach	904	579	641
74076	Reinstädt	483	121	250
74077	Renthendorf	402	70	174
74079	Rothenstein	1 128	954	845
74081	Ruttersdorf-Lotschen	320	-	-
74082	Scheiditz	56	3	57
74084	Schleifreisen	412	-	-
74085	Schlöben	913	187	205
74086	Schöngleina	505	208	412
74087	Schöps	246	-	-
74089	Seitenroda	195	3	15
74091	Serba	688	20	29
74092	Silbitz	638	-	-
74093	St.Gangloff	1 189	1 885	1 585
74094	Stadtroda, Stadt	5 876	6 491	1 105
74095	Sulza	275	-	-
74096	Tautenburg	295	-	-
74097	Tautendorf	142	8	54
74098	Tautenhain	946	-	-
74099	Thierschneck	106	-	-
74101	Tissa	129	-	-
74102	Trockenborn-Wolfersdorf	602	66	110
74103	Tröbnitz	459	261	569
74104	Unterbodnitz	188	-	-
74105	Waldeck	238	-	-
74106	Walpernhain	172	188	1 091
74107	Waltersdorf	164	85	519
74108	Weißbach	107	42	392
74109	Weißenborn	1 149	193	168
74112	Wichmar	195	-	-
74113	Zimmern	195	34	173
74114	Zöllnitz	872	467	536
74116	Schkölen, Stadt	2 627	564	215
7405	VGHH Heide-Elstertal-Schkölen	7 724	59	8
7407	VGHH Hügelland/Täler	4 935	-	-
7411	VGHH Südliches Saaletal	10 757	166	15
7414	VGHH Hermsdorf	10 828	-	-
7415	VGHH Dornburg-Camburg	10 302	-	-

Unternehmen beim nicht-öffentlichen Bereich am 31.12.2018

Eigenbetriebe		Eigengesellschaften		Krankenhäuser		Schlüsselnummer
1 000 EUR	EUR je EW	1 000 EUR	EUR je EW	1 000 EUR	EUR je EW	
-	-	-	-	-	-	74066
-	-	-	-	-	-	74067
-	-	-	-	-	-	74068
-	-	-	-	-	-	74069
-	-	-	-	-	-	74071
-	-	-	-	-	-	74072
-	-	-	-	-	-	74073
-	-	-	-	-	-	74074
-	-	-	-	-	-	74075
-	-	-	-	-	-	74076
-	-	-	-	-	-	74077
-	-	-	-	-	-	74079
-	-	-	-	-	-	74081
-	-	-	-	-	-	74082
-	-	-	-	-	-	74084
-	-	-	-	-	-	74085
-	-	-	-	-	-	74086
-	-	-	-	-	-	74087
-	-	-	-	-	-	74089
-	-	-	-	-	-	74091
-	-	-	-	-	-	74092
-	-	-	-	-	-	74093
-	-	16 892	2 875	-	-	74094
-	-	-	-	-	-	74095
-	-	-	-	-	-	74096
-	-	-	-	-	-	74097
-	-	-	-	-	-	74098
-	-	-	-	-	-	74099
-	-	-	-	-	-	74101
-	-	-	-	-	-	74102
-	-	-	-	-	-	74103
-	-	-	-	-	-	74104
-	-	-	-	-	-	74105
-	-	-	-	-	-	74106
-	-	-	-	-	-	74107
-	-	-	-	-	-	74108
-	-	-	-	-	-	74109
-	-	-	-	-	-	74112
-	-	-	-	-	-	74113
-	-	-	-	-	-	74114
-	-	-	-	-	-	74116
-	-	-	-	-	-	7405
-	-	-	-	-	-	7407
-	-	-	-	-	-	7411
-	-	-	-	-	-	7414
-	-	-	-	-	-	7415

Noch: 10. Schuldenstand der kommunalen Haushalte und deren kommunaler

Schlüsselnummer	Kreisfreie Stadt Landratsamt Gemeinde	Einwohner am 30.6.2018	Gebietskörperschaft	
			1 000 EUR	EUR je EW
<b>75</b>	<b>LKV Saale-Orla-Kreis</b>	<b>81 060</b>	<b>31 061</b>	<b>383</b>
75002	Birkenhügel	365	18	49
75003	Blankenberg	907	-	-
75004	Blankenstein	698	-	-
75006	Bodelwitz	591	32	54
75008	Bucha	92	-	-
75009	Burgk	88	-	-
75013	Crispendorf	378	755	1 998
75014	Dittersdorf	457	193	422
75016	Döbritz	185	4	21
75018	Dreba	231	-	-
75019	Dreitzsch	394	68	174
75023	Eßbach	230	135	585
75029	Geroda	238	-	-
75031	Gertewitz	137	-	-
75033	Görkwitz	292	36	122
75034	Göschitz	216	140	647
75035	Gössitz	302	-	-
75039	Grobengereuth	203	-	-
75042	Harra	814	-	-
75046	Hirschberg, Stadt	2 106	6 284	2 984
75047	Keila	67	2	30
75048	Kirschkau	214	60	280
75049	Knau	628	249	397
75051	Kospoda	387	5	13
75054	Langenorla	1 257	81	64
75056	Lausnitz b. Neustadt an der Orla	313	120	384
75057	Lemnitz	392	10	26
75061	Linda b. Neustadt an der Orla	380	8	21
75062	Bad Lobenstein, Stadt	5 957	1 574	264
75063	Löhma	260	141	541
75065	Miesitz	275	9	34
75066	Mittelpöllnitz	286	27	94
75068	Moßbach	408	149	364
75069	Moxa	83	-	-
75071	Neundorf (bei Lobenstein)	556	145	260
75072	Neundorf (bei Schleiz)	273	-	-
75073	Neustadt an der Orla, Stadt	7 905	1 629	206
75074	Nimritz	331	81	244
75075	Oberoppurg	164	-	-
75076	Oetersdorf	857	509	594
75077	Oppurg	1 138	155	136
75079	Paska	103	-	-
75081	Peuschen	447	11	24
75083	Plothen	265	139	525
75084	Pörmitz	164	-	-
75085	Pößneck, Stadt	11 930	2 173	182

Unternehmen beim nicht-öffentlichen Bereich am 31.12.2018

Eigenbetriebe		Eigengesellschaften		Krankenhäuser		Schlüsselnummer
1 000 EUR	EUR je EW	1 000 EUR	EUR je EW	1 000 EUR	EUR je EW	
-	-	-	-	-	-	<b>75</b>
-	-	-	-	-	-	75002
-	-	-	-	-	-	75003
-	-	-	-	-	-	75004
-	-	-	-	-	-	75006
-	-	-	-	-	-	75008
-	-	-	-	-	-	75009
-	-	-	-	-	-	75013
-	-	-	-	-	-	75014
-	-	-	-	-	-	75016
-	-	-	-	-	-	75018
74	189	-	-	-	-	75019
-	-	-	-	-	-	75023
-	-	-	-	-	-	75029
-	-	-	-	-	-	75031
-	-	-	-	-	-	75033
-	-	-	-	-	-	75034
-	-	-	-	-	-	75035
-	-	-	-	-	-	75039
-	-	-	-	-	-	75042
-	-	5 393	2 561	-	-	75046
-	-	-	-	-	-	75047
-	-	-	-	-	-	75048
-	-	-	-	-	-	75049
-	-	-	-	-	-	75051
-	-	-	-	-	-	75054
-	-	-	-	-	-	75056
-	-	-	-	-	-	75057
-	-	-	-	-	-	75061
-	-	24	4	-	-	75062
-	-	-	-	-	-	75063
-	-	-	-	-	-	75065
-	-	-	-	-	-	75066
-	-	-	-	-	-	75068
-	-	-	-	-	-	75069
-	-	-	-	-	-	75071
-	-	-	-	-	-	75072
-	-	-	-	-	-	75073
-	-	-	-	-	-	75074
-	-	-	-	-	-	75075
-	-	-	-	-	-	75076
-	-	-	-	-	-	75077
-	-	-	-	-	-	75079
-	-	-	-	-	-	75081
-	-	-	-	-	-	75083
-	-	-	-	-	-	75084
-	-	-	-	-	-	75085

Noch: 10. Schuldenstand der kommunalen Haushalte und deren kommunaler

Schlüssel- nummer	Kreisfreie Stadt Landratsamt Gemeinde	Einwohner am 30.6.2018	Gebietskörperschaft	
			1 000 EUR	EUR je EW
75086	Pottiga	392	-	-
75087	Quaschwitz	68	-	-
75088	Ranis, Stadt	1 696	1 220	720
75093	Rosendorf	168	-	-
75097	Schlegel	306	116	379
75098	Schleiz, Stadt	8 488	4 621	544
75099	Schmieritz	404	20	49
75101	Schmorda	84	-	-
75102	Schöndorf	271	26	96
75103	Seisla	140	59	420
75105	Solkwitz	63	44	704
75106	Stanau	117	-	-
75109	Tegau	393	156	397
75114	Tömmelsdorf	126	-	-
75116	Triptis, Stadt	3 663	409	112
75119	Volkmannsdorf	265	1	5
75121	Weira	387	114	295
75124	Wernburg	615	152	248
75125	Wilhelmsdorf	215	104	483
75127	Ziegenrück, Stadt	650	146	225
75129	Krölpa	2 598	650	250
75131	Gefell, Stadt	2 454	1 529	623
75132	Tanna, Stadt	3 581	5 682	1 587
75133	Wurzbach, Stadt	3 122	1 165	373
75134	Remptendorf	3 405	-	-
75135	Saalburg-Ebersdorf, Stadt	3 425	1 355	396
7504	VGHH Seenplatte	5 015	-	-
7505	VGHH Oppurg	5 452	-	-
7508	VGHH Saale-Rennsteig	4 038	-	-
7511	VGHH Triptis	5 946	-	-
7513	VGHH Ranis-Ziegenrück	7 264	-	-
<b>76</b>	<b>LKV Greiz</b>	<b>98 721</b>	<b>20 057</b>	<b>203</b>
76003	Bad Köstritz, Stadt	3 542	3 220	909
76004	Berga/Elster, Stadt	3 319	2 881	868
76006	Bethenhausen	228	-	-
76007	Bocka	448	1 033	2 306
76008	Brahmenau	933	293	314
76009	Braunichswalde	601	121	201
76012	Caaschwitz	614	1 427	2 324
76014	Crimla	260	-	-
76017	Endschütz	329	-	-
76019	Gauern	114	9	81
76022	Greiz, Stadt	20 331	12 773	628
76023	Großenstein	1 218	444	364
76026	Hartmannsdorf	347	10	28
76027	Hilbersdorf	205	-	-



Unternehmen beim nicht-öffentlichen Bereich am 31.12.2018

Eigenbetriebe		Eigengesellschaften		Krankenhäuser		Schlüsselnummer
1 000 EUR	EUR je EW	1 000 EUR	EUR je EW	1 000 EUR	EUR je EW	
-	-	-	-	-	-	75086
-	-	-	-	-	-	75087
-	-	-	-	-	-	75088
-	-	-	-	-	-	75093
-	-	-	-	-	-	75097
-	-	13 694	1 613	-	-	75098
-	-	-	-	-	-	75099
-	-	-	-	-	-	75101
-	-	-	-	-	-	75102
-	-	-	-	-	-	75103
-	-	-	-	-	-	75105
-	-	-	-	-	-	75106
-	-	-	-	-	-	75109
-	-	-	-	-	-	75114
-	-	-	-	-	-	75116
-	-	-	-	-	-	75119
-	-	-	-	-	-	75121
-	-	-	-	-	-	75124
-	-	-	-	-	-	75125
-	-	-	-	-	-	75127
-	-	-	-	-	-	75129
-	-	-	-	-	-	75131
-	-	645	180	-	-	75132
-	-	-	-	-	-	75133
-	-	-	-	-	-	75134
-	-	-	-	-	-	75135
-	-	-	-	-	-	7504
-	-	-	-	-	-	7505
-	-	-	-	-	-	7508
-	-	-	-	-	-	7511
-	-	-	-	-	-	7513
-	-	<b>2 789</b>	<b>28</b>	<b>4 000</b>	<b>41</b>	<b>76</b>
-	-	1 651	466	-	-	76003
-	-	5 348	1 611	-	-	76004
-	-	-	-	-	-	76006
-	-	-	-	-	-	76007
-	-	-	-	-	-	76008
-	-	-	-	-	-	76009
-	-	-	-	-	-	76012
-	-	-	-	-	-	76014
-	-	-	-	-	-	76017
-	-	-	-	-	-	76019
-	-	10 036	494	-	-	76022
-	-	-	-	-	-	76023
-	-	-	-	-	-	76026
-	-	-	-	-	-	76027

Noch: 10. Schuldenstand der kommunalen Haushalte und deren kommunaler

Schlüsselnummer	Kreisfreie Stadt Landratsamt Gemeinde	Einwohner am 30.6.2018	Gebietskörperschaft	
			1 000 EUR	EUR je EW
76028	Hirschfeld	110	-	-
76029	Hohenleuben, Stadt	1 435	177	123
76033	Hundhaupten	305	99	325
76034	Kauern	404	159	394
76036	Korbußen	442	-	-
76038	Kühdorf	61	8	130
76039	Langenwetzendorf	4 159	865	208
76041	Langenwolschendorf	862	551	639
76042	Lederhose	277	177	640
76043	Linda b. Weida	442	10	23
76044	Lindenkreuz	456	266	583
76049	Münchenbernsdorf, Stadt	2 936	1 993	679
76052	Neumühle/Elster	428	314	734
76055	Paitzdorf	426	100	236
76058	Pölzig	1 160	-	-
76059	Reichstädt	342	-	-
76061	Ronneburg, Stadt	5 022	6 439	1 282
76062	Rückersdorf	729	16	22
76064	Saara	595	170	286
76067	Schwaara	127	-	-
76068	Schwarzbach	229	3	12
76069	Seelingstädt	1 306	1 768	1 354
76074	Teichwitz	104	8	80
76079	Weida, Stadt	8 565	7 132	833
76081	Weißendorf	316	6	20
76084	Wünschendorf/Elster	2 830	751	266
76086	Zedlitz	676	88	130
76087	Zeulenroda-Triebes, Stadt	16 520	2 598	157
76088	Harth-Pöllnitz	2 872	2 773	966
76089	Kraftsdorf	3 736	506	135
76092	Auma-Weidatal, Stadt	3 526	1 743	494
76093	Mohlsdorf-Teichwolframsdorf	4 834	1 139	236
7604	VGHH Wünschendorf/Elster	7 490	-	-
7606	VGHH Münchenbernsdorf	5 922	-	-
7608	VGHH Am Brahmatal	4 560	-	-
<b>77</b>	<b>LKV Altenburger Land</b>	<b>90 369</b>	<b>24 507</b>	<b>271</b>
77001	Altenburg, Stadt	32 289	13 677	424
77002	Altkirchen	985	39	39
77003	Dobitschen	457	18	40
77004	Drogen	126	2	12
77005	Fockendorf	789	285	361
77007	Gerstenberg	505	-	-
77008	Göhren	404	1	2
77009	Göllnitz	337	673	1 996
77011	Göpfersdorf	231	103	446
77012	Gößnitz, Stadt	3 375	2 060	610

Unternehmen beim nicht-öffentlichen Bereich am 31.12.2018

Eigenbetriebe		Eigengesellschaften		Krankenhäuser		Schlüsselnummer
1 000 EUR	EUR je EW	1 000 EUR	EUR je EW	1 000 EUR	EUR je EW	
-	-	-	-	-	-	76028
-	-	-	-	-	-	76029
-	-	-	-	-	-	76033
-	-	-	-	-	-	76034
-	-	-	-	-	-	76036
-	-	-	-	-	-	76038
-	-	-	-	-	-	76039
-	-	-	-	-	-	76041
-	-	-	-	-	-	76042
-	-	-	-	-	-	76043
-	-	-	-	-	-	76044
-	-	1 759	599	-	-	76049
-	-	1 122	2 620	-	-	76052
-	-	-	-	-	-	76055
-	-	-	-	-	-	76058
-	-	-	-	-	-	76059
-	-	10 939	2 178	-	-	76061
-	-	-	-	-	-	76062
-	-	-	-	-	-	76064
-	-	-	-	-	-	76067
-	-	-	-	-	-	76068
-	-	-	-	-	-	76069
-	-	-	-	-	-	76074
-	-	-	-	-	-	76079
-	-	-	-	-	-	76081
-	-	-	-	-	-	76084
-	-	-	-	-	-	76086
-	-	25 238	1 528	-	-	76087
-	-	-	-	-	-	76088
-	-	-	-	-	-	76089
-	-	-	-	-	-	76092
-	-	-	-	-	-	76093
-	-	-	-	-	-	7604
-	-	-	-	-	-	7606
-	-	-	-	-	-	7608
<b>3 791</b>	<b>42</b>	-	-	<b>2 361</b>	<b>26</b>	<b>77</b>
36 177	1 120	83 394	2 583	-	-	77001
-	-	-	-	-	-	77002
-	-	-	-	-	-	77003
-	-	-	-	-	-	77004
-	-	-	-	-	-	77005
-	-	-	-	-	-	77007
-	-	-	-	-	-	77008
-	-	-	-	-	-	77009
-	-	-	-	-	-	77011
-	-	-	-	-	-	77012

Noch: 10. Schuldenstand der kommunalen Haushalte und deren kommunaler

Schlüsselnummer	Kreisfreie Stadt Landratsamt Gemeinde	Einwohner am 30.6.2018	Gebietskörperschaft	
			1 000 EUR	EUR je EW
77015	Haselbach	809	416	514
77016	Heukewalde	182	-	-
77017	Heyersdorf	120	-	-
77018	Jonaswalde	305	3	10
77022	Kriebitzsch	982	112	114
77023	Langenleuba-Niederhain	1 740	120	69
77026	Löbichau	959	305	318
77027	Lödla	691	136	197
77028	Lucka, Stadt	3 730	210	56
77029	Lumpzig	483	90	186
77031	Mehna	287	-	-
77032	Meuselwitz, Stadt	10 111	1 547	153
77034	Monstab	407	63	154
77036	Nobitz	7 270	1 286	177
77037	Nöbdenitz	871	99	113
77039	Ponitz	1 517	605	399
77041	Posterstein	425	976	2 296
77042	Rositz	2 797	374	134
77043	Schmölln, Stadt	11 056	3 173	287
77044	Starkenberg	1 877	53	28
77047	Thonhausen	549	180	329
77048	Treben	1 188	335	282
77049	Vollmershain	319	-	-
77051	Wildenbörten	252	-	-
77052	Windischleuba	1 944	240	124
7701	VGHH Altenburger Land	4 956	-	-
7704	VGHH Pleißenau	5 235	56	11
7705	VGHH Rositz	4 877	-	-
7709	VGHH Oberes Sprottental	3 862	-	-

Unternehmen beim nicht-öffentlichen Bereich am 31.12.2018

Eigenbetriebe		Eigengesellschaften		Krankenhäuser		Schlüsselnummer
1 000 EUR	EUR je EW	1 000 EUR	EUR je EW	1 000 EUR	EUR je EW	
-	-	-	-	-	-	77015
-	-	-	-	-	-	77016
-	-	-	-	-	-	77017
-	-	-	-	-	-	77018
-	-	-	-	-	-	77022
-	-	-	-	-	-	77023
-	-	-	-	-	-	77026
-	-	-	-	-	-	77027
-	-	6 185	1 658	-	-	77028
-	-	-	-	-	-	77029
-	-	-	-	-	-	77031
6 576	650	-	-	-	-	77032
-	-	-	-	-	-	77034
-	-	-	-	-	-	77036
-	-	-	-	-	-	77037
-	-	-	-	-	-	77039
-	-	-	-	-	-	77041
-	-	-	-	-	-	77042
-	-	25 320	2 290	-	-	77043
-	-	-	-	-	-	77044
-	-	-	-	-	-	77047
-	-	-	-	-	-	77048
-	-	-	-	-	-	77049
-	-	-	-	-	-	77051
-	-	-	-	-	-	77052
-	-	-	-	-	-	7701
-	-	-	-	-	-	7704
-	-	-	-	-	-	7705
3 994	1 034	-	-	-	-	7709

**11. Einwohner am 30.6.2018 nach Gebietskörperschaftsgruppen und Größenklassen**

Gebietskörperschaftsgruppe Gemeindegrößenklasse von ... bis unter ... Einwohner	Einwohner
Gemeinden und Gemeindeverbände	2 145 460
davon	
kreisfreie Städte	560 603
kreisangehörige Gemeinden	1 584 857
Einheitsgemeinden	829 591
erfüllende und beauftragende Gemeinden	321 375
Mitgliedsgemeinden VG	433 891
Landkreise	1 584 857
 Kreisfreie Städte	
20 000 - 50 000	77 586
50 000 - 100 000	159 171
100 000 - 200 000	110 943
200 000 - 500 000	212 903
 Kreisangehörige Gemeinden	
unter 1 000	234 157
1 000 - 3 000	268 037
3 000 - 5 000	190 031
5 000 - 10 000	299 822
10 000 - 20 000	199 310
20 000 - 50 000	393 500



