



## STATISTISCHER BERICHT

OII-5j/18

# Einkommens- und Verbrauchs- stichprobe in Thüringen 2018

## Wohnsituation privater Haushalte

Bestell-Nr. 14 203

### **Zeichenerklärung**

- nichts vorhanden (genau Null)
- 0 weniger als die Hälfte von 1 in der letzten besetzten Stelle, jedoch mehr als nichts
- . Zahlenwert unbekannt oder geheim zu halten
- ... Zahlenwert lag bei Redaktionsschluss noch nicht vor
- x Tabellenfach gesperrt, weil Aussage nicht sinnvoll
- p vorläufige Zahl
- r berichtigte Zahl
- / Zahlenwert nicht sicher genug
- () Aussagewert eingeschränkt

Anmerkung: Abweichungen in den Summen, auch im Vergleich zu anderen Veröffentlichungen, erklären sich aus dem Runden von Einzelwerten.

### **Herausgeber:**

Thüringer Landesamt für Statistik  
Europaplatz 3, 99091 Erfurt  
Postfach 90 01 63, 99104 Erfurt

Telefon: 0361 57331-9642

Telefax: 0361 57331-9699

Internet: [statistik.thueringen.de](http://statistik.thueringen.de)

E-Mail: [auskunft@statistik.thueringen.de](mailto:auskunft@statistik.thueringen.de)

### **Auskunft erteilt:**

Referat: Bevölkerungs- und Haushaltsstatistiken

Telefon: 0361 57331-9400

Herausgegeben im August 2019

Heft-Nr.: 169/19

Preis: 6,25 Euro

© Thüringer Landesamt für Statistik, Erfurt, 2019

Vervielfältigung und Verbreitung, auch auszugsweise, mit Quellenangabe gestattet.

## Inhaltsverzeichnis

|  | Seite |
|--|-------|
| <b>Vorbemerkungen</b>  | 3     |
| <br>   |       |
| <b>Grafiken</b>  |       |
| 1. Wohnverhältnisse der privaten Haushalte am 1.1.2018 nach dem Gebiet   | 7     |
| 2. Wohnverhältnisse der privaten Haushalte 2003, 2008, 2013 und 2018   | 7     |
| 3. Wohnverhältnisse der privaten Haushalte 2008 und 2018 nach der Haushaltsgröße                                       | 8     |
| 4. Wohnverhältnisse der privaten Haushalte am 1.1.2018 nach monatlichem Haushaltsnettoeinkommen                        | 9     |
| <br>   |       |
| <b>Tabellen</b>  |       |
| 1. Vergleich der Ergebnisse 2008, 2013 und 2018  |       |
| 1.1 Wohnverhältnisse der privaten Haushalte 2008, 2013 und 2018  | 10    |
| 1.2 Wohnverhältnisse der privaten Haushalte 2008, 2013 und 2018 nach dem Gebiet  | 11    |
| 1.3 Wohnverhältnisse der privaten Haushalte 2008, 2013 und 2018 nach der Haushaltsgröße                                | 12    |
| 1.4 Wohnverhältnisse der privaten Haushalte 2008, 2013 und 2018 nach der sozialen Stellung der Haupteinkommenspersonen | 14    |
| 1.5 Wohnverhältnisse der privaten Haushalte 2008, 2013 und 2018 von Alleinerziehenden und Paaren mit Kind(ern)         | 16    |
| 1.6 Wohnverhältnisse der privaten Haushalte 2008, 2013 und 2018 nach dem Alter der Haupteinkommenspersonen             | 18    |
| <br>   |       |
| 2. Ergebnisse der Einkommens- und Verbrauchsstichprobe 2018  |       |
| 2.1 Wohnverhältnisse der privaten Haushalte am 1.1.2018 nach dem Gebiet  | 20    |
| 2.2 Wohnverhältnisse der privaten Haushalte am 1.1.2018 nach der Haushaltsgröße  | 21    |
| 2.3 Wohnverhältnisse der privaten Haushalte am 1.1.2018 nach der sozialen Stellung der Haupteinkommenspersonen         | 22    |
| 2.4 Wohnverhältnisse der privaten Haushalte am 1.1.2018 von Alleinerziehenden und Paaren mit Kind(ern)                 | 24    |

|      |  |    |
|------|--|----|
| 2.5  | Wohnverhältnisse der privaten Haushalte am 1.1.2018 nach dem Alter der Haupteinkommenspersonen   | 25 |
| 2.6  | Wohnverhältnisse der privaten Haushalte am 1.1.2018 nach monatlichem Haushaltsnettoeinkommen   | 26 |
| 2.7  | Private Haushalte nach Heizsystemen der Hauptwohnung, Energieart, Garagen und/oder Stellplätzen am 1.1.2018 nach Gebietsständen                                    | 27 |
| 2.8  | Private Haushalte nach Heizsystemen der Hauptwohnung, Energieart, Garagen und/oder Stellplätzen am 1.1.2018 nach Haushaltsgröße                                    | 28 |
| 2.9  | Private Haushalte nach Heizsystemen der Hauptwohnung, Energieart, Garagen und/oder Stellplätzen am 1.1.2018 nach Alleinerziehenden und Paaren mit Kind(ern)        | 29 |
| 2.10 | Private Haushalte nach Heizsystemen der Hauptwohnung, Energieart, Garagen und/oder Stellplätzen am 1.1.2018 nach der sozialen Stellung der Haupteinkommenspersonen | 30 |
| 2.11 | Private Haushalte nach Heizsystemen der Hauptwohnung, Energieart, Garagen und/oder Stellplätzen am 1.1.2018 nach Alter der Haupteinkommenspersonen                 | 32 |
| 2.12 | Private Haushalte nach Heizsystemen der Hauptwohnung, Energieart, Garagen und/oder Stellplätzen am 1.1.2018 nach monatlichem Haushaltsnettoeinkommen               | 33 |

## Vorbemerkungen

Die Einkommens- und Verbrauchsstichprobe - kurz EVS genannt - findet in der Regel alle fünf Jahre statt. Im Jahr 2018 wurde sie wie in allen neuen Bundesländern zum sechsten Mal durchgeführt - erstmalig 1993. Die Teilnahme an der EVS ist freiwillig. Grundlage für die Auswahl der Haushalte war ein Quotenplan, in dem die Zahl der zu befragenden Haushalte nach den Merkmalen „Haushaltstyp“, „monatliches Haushaltsnettoeinkommen“ und „soziale Stellung der Haupteinkommenspersonen“ vorgegeben war.

Die EVS besteht aus den Erhebungsteilen "Allgemeine Angaben", "Geld- und Sachvermögen", dem Haushaltsbuch und dem Feinaufzeichnungsheft. Stichtag für die "Allgemeinen Angaben" und das "Geld- und Sachvermögen" war der 1. Januar 2018. Die "Allgemeinen Angaben" beinhalten Fragen zur Struktur der Haushalte, zur Ausstattung mit Gebrauchsgütern und zur Wohnsituation. In diesem Statistischen Bericht wurden ausschließlich die Daten aus den "Allgemeinen Angaben" ausgewertet.

Das "Geld- und Sachvermögen" beinhaltet Angaben zur Vermögenssituation. Eine Darstellung dieser Ergebnisse erfolgt gesondert.

Wesentlicher Erhebungsteil der EVS ist das Haushaltsbuch, das jeweils ein Vierteljahr des Jahres 2018 geführt wurde. In diesem sogenannten Dreimonatsheft notieren die Haushalte die Einnahmen aller im Haushalt lebenden Personen nach Einkommensarten und -höhe sowie alle zum Verbrauch zählenden Ausgaben. Daneben notieren die Haushalte zusätzlich im Feinaufzeichnungsheft ihre Ausgaben für Nahrungsmittel, Getränke und Tabakwaren in detaillierter Form.

## Rechtsgrundlage

Gesetz über die Statistik der Wirtschaftsrechnungen privater Haushalte in der im Bundesgesetzblatt Teil III, Gliederungsnummer 708-6, veröffentlichten bereinigten Fassung, zuletzt geändert durch Artikel 5 des Gesetzes vom 21. Juli 2016 (BGBl. I S. 1768) geändert worden ist, in Verbindung mit dem Gesetz über die Statistik für Bundeszwecke (Bundesstatistikgesetz - BStatG) vom 22. Januar 1987 (BGBl. I S. 462, 565), zuletzt geändert durch Artikel 10 Absatz 5 des Gesetzes vom 30. Oktober 2017 (BGBl. I S. 3618).

## Methodische Hinweise

Am Erhebungsteil "Allgemeine Angaben" nahmen in Thüringen 1547 Haushalte teil. Zur Hochrechnung wurden die Schichten aus einer Kombination von Haushaltstyp, sozialer Stellung der Haupteinkommensperson und Haushaltsnettoeinkommen gebildet, und anschließend auf die nach gleichen Merkmalen aufbereiteten Daten des aktuellen Mikrozensus hochgerechnet. Die so ermittelten Ergebnisse stehen stellvertretend für die rund 1,1 Mill. Thüringer Haushalte.

Nachstehend ist der Zusammenhang zwischen dem Näherungswert für den relativen Standardfehler des hochgerechneten Ergebnisses und der Zahl der erfassten Haushalte je Tabellenfeld ersichtlich.

| Zahl der erfassten Haushalte | Näherungswert für relativen Standardfehler<br>% |
|------------------------------|---|
| 4                            | 50,0  |
| 9                            | 33,3  |
| 16                           | 25,0  |
| 25                           | 20,0  |
| 36                           | 16,7  |
| 50                           | 14,2  |
| 100                          | 10,0  |
| 500                          | 4,5   |
| 1 000                        | 3,2   |

Auf den Nachweis der Ergebnisse wurde bei einem relativen Standardfehler von mehr als 20% verzichtet, d.h. bei weniger als 25 erfassten Haushalten in diesem Tabellenfeld. Dies wird durch einen Schrägstrich gekennzeichnet. Bei 25 bis unter 100 erfassten Haushalten in einem Tabellenfeld wird durch eine Klammer auf den relativen Standardfehler zwischen 10 und 20% hingewiesen. Die maschinell erstellten Ergebnisse sind bei der Hochrechnung ohne Rücksicht auf die Endsumme auf- bzw. abgerundet worden. Deshalb können sich bei der Summierung von Einzelangaben geringfügige Abweichungen in der Endsumme ergeben.

Die Haushalte mit besonders hohem Haushaltsnettoeinkommen (über 18 000 EUR netto monatlich) sind aus methodischen Gründen nicht in die Auswertung der Ergebnisse einbezogen worden.

## **Begriffliche Erläuterungen**

### **Haushalt, Haushaltsgröße**

Als Haushalt wird eine Gruppe von verwandten oder persönlich verbundenen, auch familienfremden Personen, die sowohl einkommens- als auch verbrauchsmäßig zusammengehören, bezeichnet. Sie müssen in der Regel zusammen wohnen und über ein oder mehrere Einkommen oder über Einkommensteile gemeinsam verfügen und voll oder überwiegend im Rahmen einer gemeinsamen Hauswirtschaft versorgt werden. Als Haushalt gilt auch eine Einzelperson mit eigenem Einkommen, die für sich alleine wirtschaftet. Zeitweilig vom Haushalt getrennt lebende Personen gehören zum Haushalt, wenn sie überwiegend von Mitteln des Haushalts leben oder wenn sie mit ihren eigenen Mitteln den Lebensunterhalt des Haushalts bestreiten. Generell nicht in die Erhebung einbezogen werden Personen in Gemeinschaftsunterkünften und Anstalten.

### **Haupteinkommensperson**

Durch die Festlegung der Haupteinkommensperson wird es möglich, Mehrpersonenhaushalte nach unterschiedlichen Merkmalen zu gliedern. Als Haupteinkommensperson gilt grundsätzlich die Person, die den größten Beitrag zum Haushaltseinkommen leistet.

Hier und bei den nachfolgenden Personengruppen sind unter der sprachlich maskulinen Form stets alle Geschlechter zu verstehen (männlich, weiblich, divers)

### **Soziale Stellung der Haupteinkommensperson**

Die soziale Stellung der Haupteinkommensperson richtet sich nach dem Bereich, aus dem der überwiegende Teil der Einkünfte stammt. Für die Zuordnung eines Haushalts zu einer sozialen Stellung gilt bei der EVS, dass die genannten Personen stets den größten Anteil zum Haushaltsnettoeinkommen beitragen. Die Haupteinkommensperson kann sein: Landwirt, Gewerbetreibender oder freiberuflich Tätiger, Beamter, Angestellter, Arbeiter, Arbeitsloser, Nichterwerbstätiger.

In der Darstellung der Ergebnisse erfolgte eine Zusammenfassung der Haushalte von Landwirten, Gewerbetreibenden und freiberuflich Tätigen zur Gruppe der Selbständigen.

Außerdem werden Beamte, Angestellte und Arbeiter zur Gruppe der Arbeitnehmer zusammengefasst.

### **Landwirt**

Alle Personen, die einen landwirtschaftlichen Betrieb wirtschaftlich oder organisatorisch als Eigentümer oder Pächter leiten. Den Haushalten von Landwirten zugerechnet werden auch die Haushalte, deren Einkommen überwiegend aus einem landwirtschaftlichen Betrieb stammen.

### **Gewerbetreibende, freiberuflich Tätige**

Alle Personen, die einen Betrieb oder eine Arbeitsstätte gewerblicher Art wirtschaftlich oder organisatorisch als Eigentümer oder Pächter leiten. Freiberuflich Tätige wie Ärzte, Rechtsanwälte, Schriftsteller, freischaffende Künstler usw. zählen ebenfalls dazu.

### **Arbeitnehmer**

In dieser Gruppe werden Beamte, Angestellte und Arbeiter zusammengefasst.

### **Beamter**

Alle Beamten des Bundes auch in Altersteilzeit (Berufs- und Zeitsoldaten, Beamte der Bundespolizei), der Länder, Gemeinden und Körperschaften des öffentlichen Rechts einschließlich Beamtenanwärter und Beamte im Vorbereitungsdienst, auch Richter, Geistliche und Beamte der Römisch-katholischen und Evangelischen Kirche.

### **Angestellter**

Angestellte sind alle nichtbeamteten Gehaltsempfänger, auch in Altersteilzeit. Leitende Angestellte sind ebenfalls Angestellte, sofern sie nicht Miteigentümer sind. Zu den Angestellten rechnen auch kaufmännisch und technisch Auszubildende sowie Personen im Bundesfreiwilligendienst bzw. im freiwilligen sozialen oder ökologischen Jahr.

### **Arbeiter**

Als Arbeiter gelten alle Lohnempfänger, auch in Altersteilzeit, unabhängig von der Lohnfortzahlungs- und Lohnabrechnungsperiode.

### **Arbeitsloser**

Arbeitslos sind Arbeitnehmer, die vorübergehend nicht in einem Beschäftigungsverhältnis stehen oder nur eine kurzzeitige Beschäftigung ausüben und Leistungen vom Arbeitsamt beziehen. Arbeit Suchende, die keine Leistungen vom Arbeitsamt beziehen oder in Anspruch nehmen können, zählen zu den Nichterwerbstätigen.

### **Nichterwerbstätiger**

Zusammenfassung der Haushalte von Pensionären, Rentnern, Sozialhilfeempfängern, Altenteilern, nicht oder nicht mehr im Erwerbsleben stehenden Personen, die vom eigenen Vermögen (Vermietung, Verpachtung) oder von privaten Unterstützungen und dergleichen leben, ferner Studenten, die einen eigenen Haushalt führen. Die Zuordnung zu den Nichterwerbstätigen erfolgte auch dann, wenn kleinere oder unregelmäßige Einkünfte aus Erwerbstätigkeit vorhanden waren. In der Darstellung der Ergebnisse erfolgt eine Zusammenfassung der Haushalte von Rentnern und Pensionären zur Gruppe "im Ruhestand".

Bei Haupteinkommenspersonen, die sich in Elternzeit (Erziehungsurlaub) befinden, eine Rückkehrgarantie des Arbeitgebers haben und ihren Arbeitsvertrag nicht gekündigt haben, gilt die soziale Stellung vor Antritt des Erziehungsurlaubes; ansonsten sind diese den „Nichterwerbstätigen“ zuzuordnen.

### **Haushaltsnettoeinkommen**

Das Haushaltsnettoeinkommen ist definiert als die Summe der monatlichen Nettoeinkommen aller Haushaltsmitglieder; alle Einkünfte aus Erwerbstätigkeit, Arbeitslosengeld I und II, Rente, Pension, Unterhalt durch Angehörige, eigenes Vermögen, Zinsen, eingenommene Mieten und Pachten, Sozialhilfe sowie weitere Unterstützungen. Nicht berücksichtigt sind Haushalte, in denen mindestens ein Haushaltsmitglied selbständiger Landwirt ist. In den "Allgemeinen Angaben" diente die Selbsteinstufung der Haushalte zur Einordnung der Haushalte nach dem Haushaltsnettoeinkommen. Die Einkommensquellen eines jeden Haushaltsmitgliedes wurden ausgehend vom Referenzjahr 2017 erfasst.

### **Wohngebäude**

Sie dienen überwiegend zu Wohnzwecken. Vereinzelt können sich in ihnen Anwaltskanzleien, Arztpraxen, Geschäfte oder Ähnliches befinden.

### **Sonstige Gebäude**

Überwiegend für Nichtwohnzwecke, nämlich für gewerbliche, soziale, kulturelle oder Verwaltungszwecke bestimmte Gebäude mit mindestens einer Wohneinheit (z.B. Wohnungen in Geschäfts- oder Bürogebäuden, Hausmeister- oder Verwaltungswohnungen in Fabrik- oder Verwaltungsgebäuden, in Hotels, Krankenhäusern und Schulen).

### **Wohnfläche**

Zur Wohnfläche zählen die Flächen der Wohn- und Schlafräume (auch untervermietete sowie außerhalb des Wohnungsabschlusses befindliche Räume, wie z.B. Mansarden), Küchen, Nebenräume (Bad, Toilette, Flur usw.), Wohnräume, die auch teilweise oder zeitlich begrenzt gewerblich genutzt werden (z.B. Praxis- und Wartezimmer in Arzt- oder Rechtsanwaltswohnungen) sowie  $\frac{1}{4}$  der Grundfläche von Balkonen bzw. Loggien. Nicht berücksichtigt wurden Keller-, Boden- und Wirtschaftsräume, die nicht zu Wohnzwecken genutzt werden.

### **Wohnfläche für Kinder**

Hier wird die Wohnfläche der Räume nachgewiesen, die ganz oder überwiegend von Kindern und Jugendlichen (bis unter 18 Jahre) genutzt wird.

### **Fernheizung**

Ganze Wohnbezirke werden von einem Heizwerk (Fernheizwerk) aus mit Fernwärme versorgt.

### **Zentralheizung**

Sämtliche Wohneinheiten einer Wohnanlage werden von einer zentralen Heizstelle, die sich innerhalb der Wohnanlage (in der Regel im Keller) befindet, beheizt.

### **Etagenheizung**

Eine Heizanlage versorgt sämtliche Räume einer Wohneinheit. Die Heizquelle (Therme) befindet sich meist in der Wohneinheit selbst.

### **Einzel- und Mehrraumöfen**

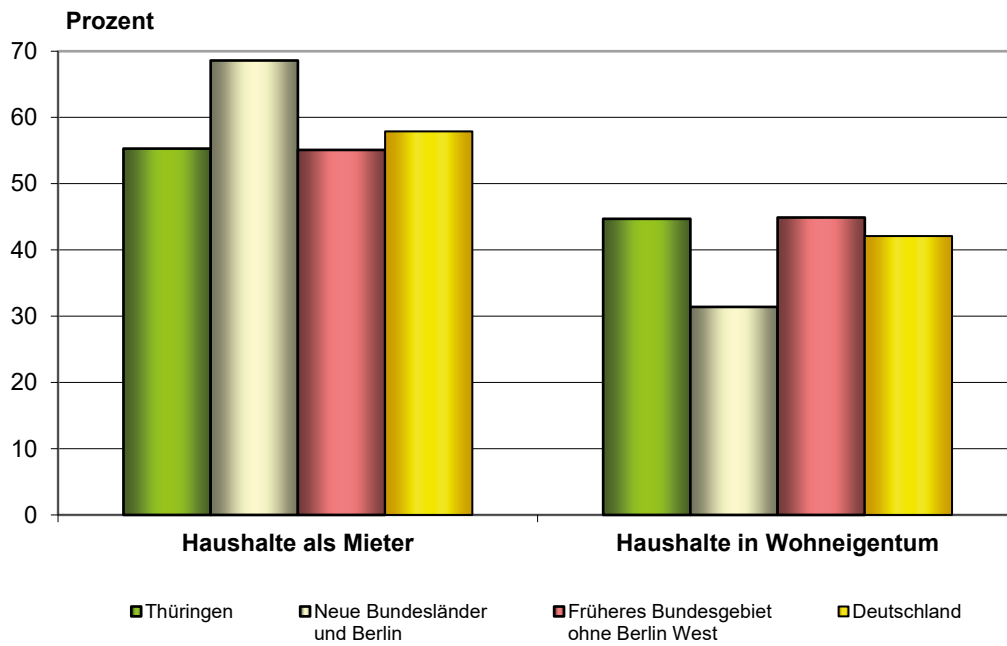
Dazu zählen auch Nachtspeicheröfen.

### **Garagen bzw. Stellplätze**

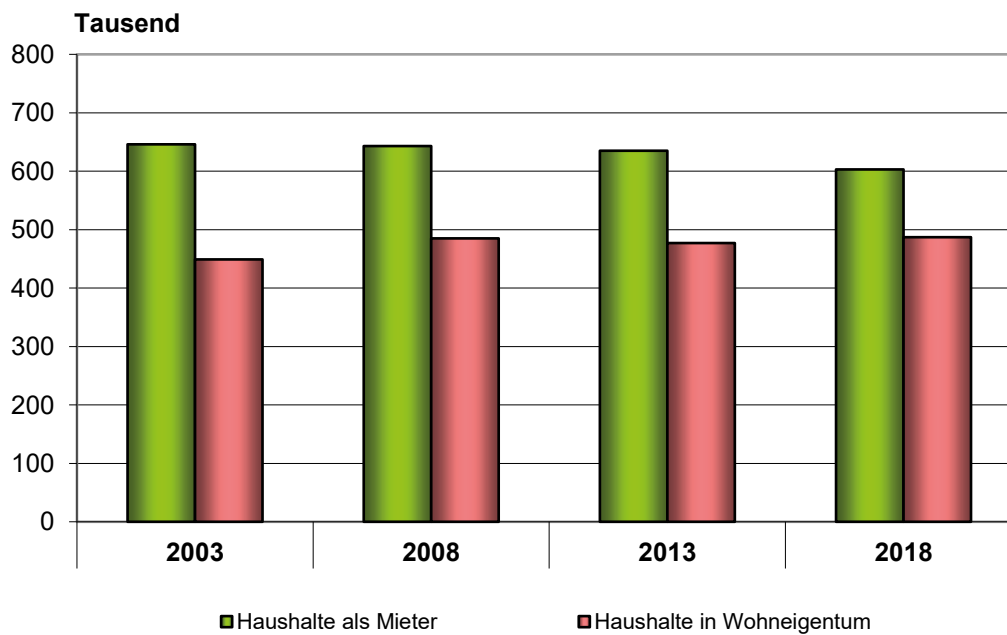
Zu den Garagen und Stellplätzen zählen auch Tiefgaragen und Carports. Öffentliche Plätze vor dem Haus oder im Wohngebiet, Garagenzufahrten und -vorplätze zählen nicht zu den Garagen und Stellplätzen.



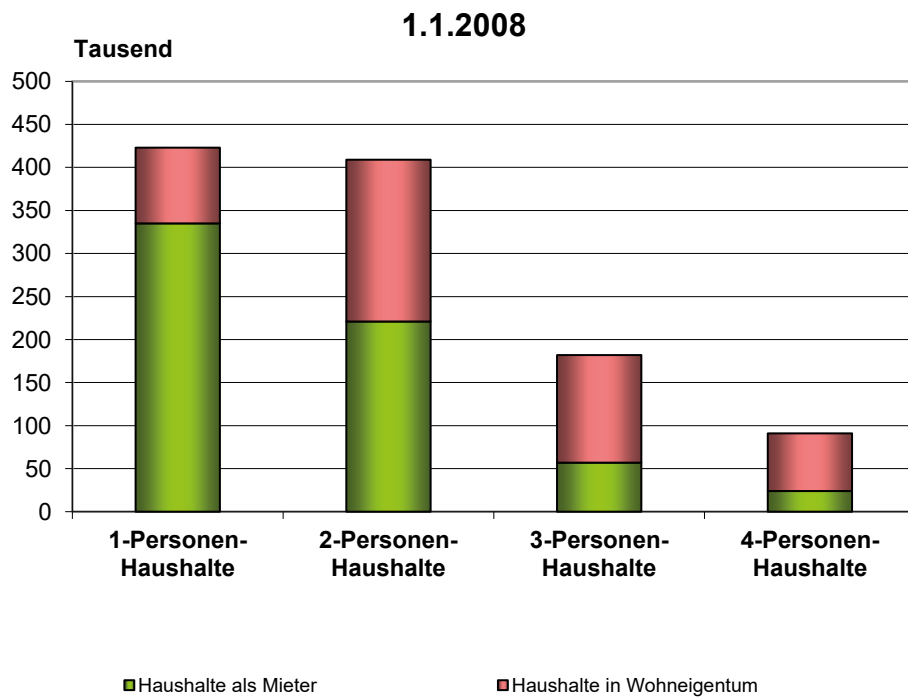
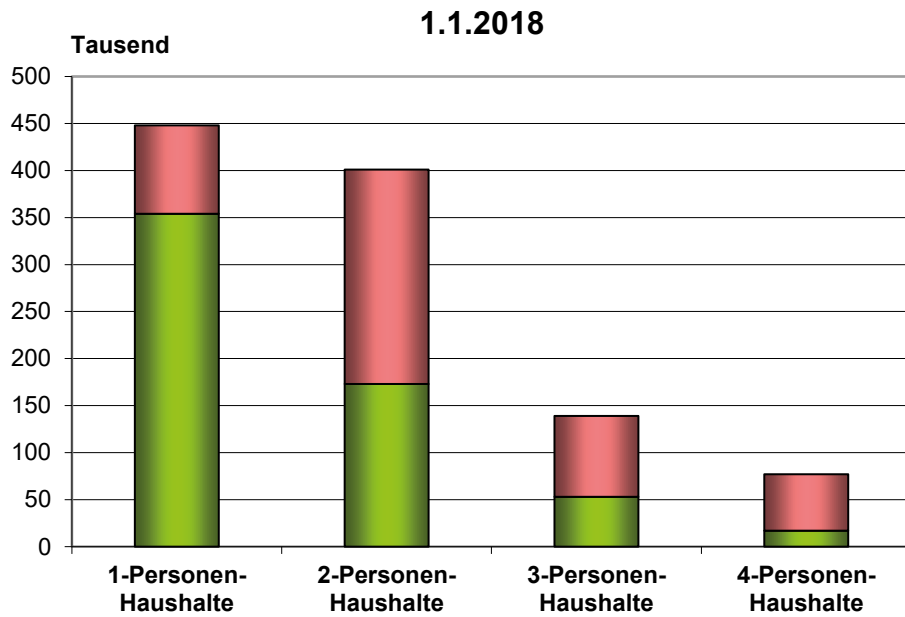
### 1. Wohnverhältnisse der privaten Haushalte am 1.1.2018 nach dem Gebiet



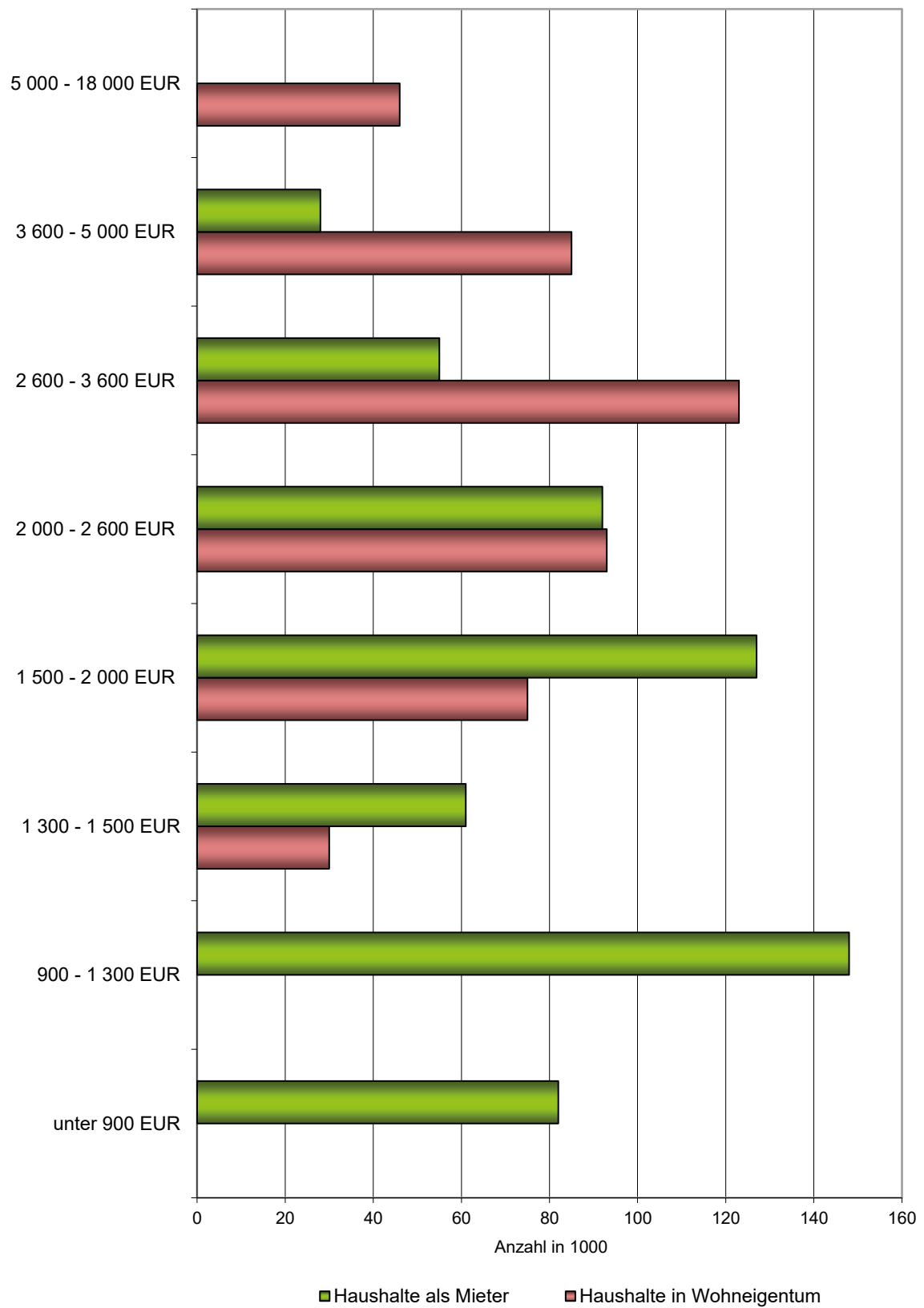
### 2. Wohnverhältnisse der privaten Haushalte 2003, 2008, 2013, 2018 in Thüringen



### 3. Wohnverhältnisse der privaten Haushalte 2008 und 2018 nach der Haushaltsgröße



#### 4. Wohnverhältnisse der privaten Haushalte am 1.1.2018 nach monatlichem Haushaltsnettoeinkommen\*)



\*) bei fehlenden Angaben ist der Zahlenwert nicht sicher genug

**1. Vergleich der Ergebnisse 2008, 2013 und 2018**  
**1.1 Wohnverhältnisse der privaten Haushalte 2008, 2013 und 2018**

| Lfd. Nr. | Merkmal                                 | Einheit        | 2008                                 | 2013         | 2018         |
|----------|---|----------------|--------------------------------------|--------------|--------------|
| 1        | <b>Erfasste Haushalte</b>               | <b>Anzahl</b>  | <b>1 891</b>                         | <b>1 670</b> | <b>1 547</b> |
| 2        | <b>Hochgerechnete Haushalte</b>         | <b>1 000</b>   | <b>1 129</b>                         | <b>1 112</b> | <b>1 090</b> |
|          |   |                | <b>Haushalte insgesamt</b>           |              |              |
| 3        | <b>Haushalte insgesamt</b>              | 1 000          | 1 129                                | 1 112        | 1 090        |
| 4        | Einfamilienhaus                         | %              | 34,6                                 | 34,2         | 39,1         |
| 5        | Zweifamilienhaus                        | %              | 10,4                                 | 9,5          | 8,3          |
| 6        | Wohngebäude mit 3 und<br>mehr Wohnungen | %              | 54,0                                 | 54,6         | 50,8         |
| 7        | sonstige Gebäude                        | %              | /                                    | (1,7)        | (1,9)        |
| 8        | Wohn- und Schlafräume<br>je Haushalt    | Anzahl         | 3,2                                  | 3,3          | 3,3          |
| 9        | Wohnfläche je Haushalt                  | m <sup>2</sup> | 82,4                                 | 85,0         | 88,7         |
| 10       | Wohnfläche für Kinder je Haushalt       | m <sup>2</sup> | 4,5                                  | 4,6          | 5,0          |
|          |   |                | <b>Haushalte zur Miete/ mietfrei</b> |              |              |
| 11       | <b>Haushalte zusammen</b>               | 1 000          | 643                                  | 635          | 603          |
| 12       | Einfamilienhaus                         | %              | (5,4)                                | (6,1)        | (7,6)        |
| 13       | Zweifamilienhaus                        | %              | (8,0)                                | (6,8)        | (6,5)        |
| 14       | Wohngebäude mit 3 und<br>mehr Wohnungen | %              | 85,7                                 | 85,0         | 83,3         |
| 15       | sonstige Gebäude                        | %              | /                                    | /            | /            |
| 16       | Wohn- und Schlafräume<br>je Haushalt    | Anzahl         | 2,6                                  | 2,6          | 2,6          |
| 17       | Wohnfläche je Haushalt                  | m <sup>2</sup> | 62,5                                 | 64,0         | 64,8         |
| 18       | Wohnfläche für Kinder je Haushalt       | m <sup>2</sup> | 2,6                                  | 3,0          | 2,9          |
|          |   |                | <b>Haushalte in Wohneigentum</b>     |              |              |
| 19       | <b>Haushalte zusammen</b>               | 1 000          | 485                                  | 477          | 487          |
| 20       | Einfamilienhaus                         | %              | 73,4                                 | 71,6         | 78,2         |
| 21       | Zweifamilienhaus                        | %              | 13,6                                 | 13,2         | (10,4)       |
| 22       | Wohngebäude mit 3 und<br>mehr Wohnungen | %              | 11,9                                 | 14,0         | (10,5)       |
| 23       | sonstige Gebäude                        | %              | /                                    | /            | /            |
| 24       | Wohn- und Schlafräume<br>je Haushalt    | Anzahl         | 4,0                                  | 4,2          | 4,2          |
| 25       | Wohnfläche je Haushalt                  | m <sup>2</sup> | 108,8                                | 113,0        | 118,2        |
| 26       | Wohnfläche für Kinder je Haushalt       | m <sup>2</sup> | 7,0                                  | 6,7          | 7,5          |

1.2 Wohnverhältnisse der privaten Haushalte 2008, 2013 und 2018 nach dem Gebiet

| Lfd. Nr. | Merkmal                              | Einheit        | 2008                                 |  |  | 2013         |  |  | 2018         |  |  |
|----------|--------------------------------------|----------------|--------------------------------------|--|--|--------------|--|--|--------------|--|--|
|          |                                      |                | Thüringen                            | Neue Bundesländer und Berlin <sup>1)</sup> | Früheres Bundesgebiet ohne Berlin-West <sup>1)</sup> | Thüringen    | Neue Bundesländer und Berlin <sup>1)</sup> | Früheres Bundesgebiet ohne Berlin-West <sup>1)</sup> | Thüringen    | Neue Bundesländer und Berlin <sup>1)</sup> | Früheres Bundesgebiet ohne Berlin-West <sup>1)</sup> |
| 1        | <b>Erfasste Haushalte</b>            | <b>Anzahl</b>  | <b>1 891</b>                         | <b>13 332</b>                              | <b>45 652</b>  | <b>1 670</b> | <b>14 054</b>                              | <b>45 721</b>  | <b>1 547</b> | <b>13 852</b>                              | <b>45 615</b>  |
| 2        | <b>Hochgerechnete Haushalte</b>      | <b>1 000</b>   | <b>1 129</b>                         | <b>7 306</b>                               | <b>31 771</b>  | <b>1 112</b> | <b>8 592</b>                               | <b>31 440</b>  | <b>1 090</b> | <b>8 403</b>                               | <b>32 193</b>  |
|          |                                      |                | <b>Haushalte insgesamt</b>           |  |  |              |  |  |              |  |  |
| 3        | <b>Haushalte insgesamt</b>           | 1 000          | 1 129                                | 7 306                                      | 31 771   | 1 112        | 8 592                                      | 31 440   | 1 090        | 8 403                                      | 32 193   |
| 4        | Einfamilienhaus                      | %              | 34,6                                 | 27,4                                       | 34,3   | 34,2         | 25,7                                       | 35,1   | 39,1         | 27,8                                       | 37,0   |
| 5        | Zweifamilienhaus                     | %              | 10,4                                 | 6,7  | 13,1   | 9,5          | 6,1  | 12,5   | 8,3          | 4,9  | 9,5  |
| 6        | Wohngebäude mit 3 und mehr Wohnungen | %              | 54,0                                 | 64,3                                       | 50,8   | 54,6         | 66,5                                       | 50,4   | 50,8         | 65,8                                       | 51,5   |
| 7        | sonstiges Gebäude                    | %              | /                                    | 1,5  | 1,8  | (1,7)        | 1,7  | 2,0  | (1,9)        | 1,5  | 1,9  |
| 8        | Wohn- und Schlafräume je Haushalt    | Anzahl         | 3,2                                  | 3,0  | 3,5  | 3,3          | 3,0  | 3,5  | 3,3          | 3,1  | 3,5  |
| 9        | Wohnfläche je Haushalt               | m <sup>2</sup> | 82,4                                 | 77,7                                       | 94,9   | 85,0         | 78,3                                       | 95,7   | 88,7         | 81,1                                       | 96,4   |
| 10       | Wohnfläche für Kinder je Haushalt    | m <sup>2</sup> | 4,5                                  | 4,2  | 6,3  | 4,6          | 3,9  | 5,9  | 5,0          | 4,8  | 6,1  |
|          |                                      |                | <b>Haushalte zur Miete/ mietfrei</b> |  |  |              |  |  |              |  |  |
| 11       | <b>Haushalte zusammen</b>            | 1 000          | 643                                  | 4 931                                      | 17 263   | 635          | 5 895                                      | 16 932   | 603          | 5 763                                      | 17 735   |
| 12       | Einfamilienhaus                      | %              | (5,4)                                | 4,5  | 9,3  | (6,1)        | 3,9  | 9,8  | (7,6)        | 5,0  | 12,4   |
| 13       | Zweifamilienhaus                     | %              | (8,0)                                | 4,6  | 12,8   | (6,8)        | 4,3  | 12,2   | (6,5)        | 3,8  | 9,1  |
| 14       | Wohngebäude mit 3 und mehr Wohnungen | %              | 85,7                                 | 89,2                                       | 75,5   | 85,0         | 89,9                                       | 75,2   | 83,3         | 89,5                                       | 75,8   |
| 15       | sonstiges Gebäude                    | %              | /                                    | 1,8  | 2,5  | /            | 1,9  | 2,8  | /            | 1,7  | 2,7  |
| 16       | Wohn- und Schlafräume je Haushalt    | Anzahl         | 2,6                                  | 2,6  | 2,7  | 2,6          | 2,5  | 2,7  | 2,6          | 2,6  | 2,7  |
| 17       | Wohnfläche je Haushalt               | m <sup>2</sup> | 62,5                                 | 62,4                                       | 71,4   | 64,0         | 63,4                                       | 71,5   | 64,8         | 65,3                                       | 72,1   |
| 18       | Wohnfläche für Kinder je Haushalt    | m <sup>2</sup> | 2,6                                  | 2,8  | 4,0  | 3,0          | 2,8  | 3,7  | 2,9          | 3,6  | 4,1  |
|          |                                      |                | <b>Haushalte in Wohneigentum</b>     |  |  |              |  |  |              |  |  |
| 19       | <b>Haushalte zusammen</b>            | 1 000          | 485                                  | 2 375                                      | 14 508   | 477          | 2 697                                      | 14 508   | 487          | 2 639                                      | 14 458   |
| 20       | Einfamilienhaus                      | %              | 73,4                                 | 75,1                                       | 64,2   | 71,6         | 73,2                                       | 64,5   | 78,2         | 77,7                                       | 67,2   |
| 21       | Zweifamilienhaus                     | %              | 13,6                                 | 11,3                                       | 13,5   | 13,2         | 9,9  | 12,8   | (10,4)       | 7,4  | 10,1   |
| 22       | Wohngebäude mit 3 und mehr Wohnungen | %              | 11,9                                 | 12,6                                       | 21,4   | 14,0         | 15,4                                       | 21,5   | (10,5)       | 13,9                                       | 21,7   |
| 23       | sonstiges Gebäude                    | %              | /                                    | (1,0)                                      | 1,0  | /            | (1,5)                                      | 1,2  | /            | (1,0)                                      | 1,0  |
| 24       | Wohn- und Schlafräume je Haushalt    | Anzahl         | 4,0                                  | 4,0  | 4,4  | 4,2          | 4,0  | 4,5  | 4,2          | 4,1  | 4,4  |
| 25       | Wohnfläche je Haushalt               | m <sup>2</sup> | 108,8                                | 109,5                                      | 122,9  | 113,0        | 110,7                                      | 123,9  | 118,2        | 115,7                                      | 126,1  |
| 26       | Wohnfläche für Kinder je Haushalt    | m <sup>2</sup> | 7,0                                  | 7,0  | 9,1  | 6,7          | 6,2  | 8,4  | 7,5          | 7,3  | 8,5  |

<sup>1)</sup> vor der EVS 2013 gehörte Berlin-West zum früheren Bundesgebiet und Berlin-Ost gehörte zu den neuen Ländern

1.3 Wohnverhältnisse der privaten Haushalte

| Lfd. Nr. | Merkmal                              | Einheit        | Haushalte insgesamt                  |              |              | Davon      |            |            |
|----------|--------------------------------------|----------------|--------------------------------------|--------------|--------------|------------|------------|------------|
|          |                                      |                |                                      |              |              | 1          |            |            |
|          |                                      |                | 2008                                 | 2013         | 2018         | 2008       | 2013       | 2018       |
| 1        | <b>Erfasste Haushalte</b>            | <b>Anzahl</b>  | <b>1 891</b>                         | <b>1 670</b> | <b>1 547</b> | <b>420</b> | <b>389</b> | <b>465</b> |
| 2        | <b>Hochgerechnete Haushalte</b>      | <b>1 000</b>   | <b>1 129</b>                         | <b>1 112</b> | <b>1 090</b> | <b>423</b> | <b>429</b> | <b>448</b> |
|          |                                      |                | <b>Haushalte insgesamt</b>           |              |              |            |            |            |
| 3        | <b>Haushalte insgesamt</b>           | 1 000          | 1 129                                | 1 112        | 1 090        | 423        | 429        | 448        |
| 4        | Einfamilienhaus                      | %              | 34,6                                 | 34,2         | 39,1         | (17,4)     | (18,3)     | (19,9)     |
| 5        | Zweifamilienhaus                     | %              | 10,4                                 | 9,5          | 8,3          | (7,1)      | (7,1)      | (6,5)      |
| 6        | Wohngebäude mit 3 und mehr Wohnungen | %              | 54,0                                 | 54,6         | 50,8         | 75,0       | 72,3       | 71,5       |
| 7        | sonstige Gebäude                     | %              | /                                    | (1,7)        | (1,9)        | /          | /          | /          |
| 8        | Wohn- und Schlafräume je Haushalt    | Anzahl         | 3,2                                  | 3,3          | 3,3          | 2,4        | 2,6        | 2,5        |
| 9        | Wohnfläche je Haushalt               | m <sup>2</sup> | 82,4                                 | 85,0         | 88,7         | 59,9       | 64,3       | 65,4       |
| 10       | Wohnfläche für Kinder je Haushalt    | m <sup>2</sup> | 4,5                                  | 4,6          | 5,0          | /          | /          | -          |
|          |                                      |                | <b>Haushalte zur Miete/ mietfrei</b> |              |              |            |            |            |
| 11       | <b>Haushalte zusammen</b>            | 1 000          | 643                                  | 635          | 603          | 335        | 336        | 354        |
| 12       | Einfamilienhaus                      | %              | (5,4)                                | (6,1)        | (7,6)        | /          | /          | /          |
| 13       | Zweifamilienhaus                     | %              | (8,)                                 | (6,8)        | (6,5)        | /          | /          | /          |
| 14       | Wohngebäude mit 3 und mehr Wohnungen | %              | 85,7                                 | 85,0         | 83,3         | 89,6       | 85,0       | 85,3       |
| 15       | sonstige Gebäude                     | %              | /                                    | /            | /            | /          | /          | /          |
| 16       | Wohn- und Schlafräume je Haushalt    | Anzahl         | 2,6                                  | 2,6          | 2,6          | 2,2        | 2,2        | 2,3        |
| 17       | Wohnfläche je Haushalt               | m <sup>2</sup> | 62,5                                 | 64,0         | 64,8         | 53,0       | 55,3       | 57,6       |
| 18       | Wohnfläche für Kinder je Haushalt    | m <sup>2</sup> | 2,6                                  | 3,0          | 2,9          | -          | -          | -          |
|          |                                      |                | <b>Haushalte in Wohneigentum</b>     |              |              |            |            |            |
| 19       | <b>Haushalte zusammen</b>            | 1 000          | 485                                  | 477          | 487          | (88)       | (93)       | 94         |
| 20       | Einfamilienhaus                      | %              | 73,4                                 | 71,6         | 78,2         | (66,5)     | (59,1)     | (69,6)     |
| 21       | Zweifamilienhaus                     | %              | 13,6                                 | 13,2         | (10,4)       | /          | /          | /          |
| 22       | Wohngebäude mit 3 und mehr Wohnungen | %              | 11,9                                 | 14,0         | (10,5)       | /          | /          | /          |
| 23       | sonstige Gebäude                     | %              | /                                    | /            | /            | /          | /          | -          |
| 24       | Wohn- und Schlafräume je Haushalt    | Anzahl         | 4,0                                  | 4,2          | 4,2          | (3,2)      | (3,7)      | 3,6        |
| 25       | Wohnfläche je Haushalt               | m <sup>2</sup> | 108,8                                | 113,0        | 118,2        | (86,1)     | (97,0)     | (95,0)     |
| 26       | Wohnfläche für Kinder je Haushalt    | m <sup>2</sup> | 7,0                                  | 6,7          | 7,5          | -          | -          | -          |

2008, 2013 und 2018 nach der Haushaltsgröße

| mit ... Person(en)                   |            |            |            |            |            |            |            |            |             |             |             | Lfd.<br>Nr. |
|--------------------------------------|------------|------------|------------|------------|------------|------------|------------|------------|-------------|-------------|-------------|-------------|
| 2                                    |            |            | 3          |            |            | 4          |            |            | 5 und mehr  |             |             |             |
| 2008                                 | 2013       | 2018       | 2008       | 2013       | 2018       | 2008       | 2013       | 2018       | 2008        | 2013        | 2018        |             |
| <b>834</b>                           | <b>798</b> | <b>710</b> | <b>364</b> | <b>271</b> | <b>195</b> | <b>220</b> | <b>171</b> | <b>147</b> | <b>(53)</b> | <b>(41)</b> | <b>(30)</b> | 1           |
| <b>410</b>                           | <b>428</b> | <b>401</b> | <b>182</b> | <b>156</b> | <b>140</b> | <b>91</b>  | <b>79</b>  | <b>77</b>  | <b>(23)</b> | <b>(20)</b> | <b>(25)</b> | 2           |
| <b>Haushalte insgesamt</b>           |            |            |            |            |            |            |            |            |             |             |             |             |
| 410                                  | 428        | 401        | 182        | 156        | 140        | 91         | 79         | 77         | (23)        | (20)        | (25)        | 3           |
| 36,2                                 | 39,0       | 47,1       | 56,5       | 49,8       | 54,3       | 57,7       | (54,2)     | 71,9       | (60,3)      | (70,3)      | /           | 4           |
| (10,4)                               | (8,6)      | (9,4)      | (14,9)     | (12,7)     | /          | (16,4)     | (21,7)     | /          | /           | /           | /           | 5           |
|                                      |            |            |            |            |            |            |            |            |             |             |             | 6           |
| 52,2                                 | 51,3       | 42,1       | 27,8       | (35,9)     | (34,1)     | (23,4)     | (21,4)     | (14,1)     | /           | /           | /           | 7           |
| /                                    | /          | /          | /          | /          | /          | /          | /          | /          | /           | /           | -           | 8           |
| 3,3                                  | 3,5        | 3,5        | 4,0        | 4,0        | 4,0        | 4,5        | 4,6        | 4,9        | (5,4)       | (5,0)       | (6,2)       | 9           |
| 84,7                                 | 88,0       | 94,1       | 104,7      | 109,7      | 109,8      | 118,8      | 121,1      | 133,8      | (134,8)     | (129,4)     | (160,9)     | 10          |
| (1,6)                                | (1,4)      | (1,6)      | 9,6        | 10,5       | 13,5       | 21,6       | 27,1       | 24,2       | (30,1)      | (37,2)      | (41,7)      |             |
| <b>Haushalte zur Miete/ mietfrei</b> |            |            |            |            |            |            |            |            |             |             |             |             |
| 221                                  | 213        | 173        | 57         | 65         | (53)       | (24)       | (17)       | (17)       | /           | /           | /           | 11          |
| (5,2)                                | /          | (7,4)      | /          | /          | /          | /          | /          | /          | /           | /           | /           | 12          |
| (8,2)                                | (6,6)      | (8,6)      | /          | /          | /          | /          | /          | /          | /           | /           | /           | 13          |
|                                      |            |            |            |            |            |            |            |            |             |             |             | 14          |
| 84,8                                 | 87,7       | 81,6       | (73,6)     | (80,7)     | (83,5)     | (72,7)     | /          | /          | /           | /           | /           | 15          |
| /                                    | /          | /          | /          | /          | /          | /          | /          | /          | /           | /           | -           | 16          |
| 2,9                                  | 2,9        | 2,9        | 3,4        | 3,4        | (3,3)      | (4,0)      | (3,9)      | (4,1)      | /           | /           | /           | 17          |
| 68,8                                 | 68,9       | 71,2       | 78,8       | 83,9       | (77,3)     | (89,3)     | (89,2)     | (99,6)     | /           | /           | /           | 18          |
| (2,2)                                | (2,1)      | (2,7)      | (10,7)     | (13,5)     | (13,5)     | (16,6)     | (22,7)     | (23,6)     | /           | /           | /           |             |
| <b>Haushalte in Wohneigentum</b>     |            |            |            |            |            |            |            |            |             |             |             |             |
| 188                                  | 215        | 228        | 125        | 92         | 86         | 67         | 61         | 60         | (17)        | (15)        | /           | 19          |
| 72,6                                 | 73,7       | 77,3       | 77,2       | 79,4       | (83,5)     | 77,1       | (68,8)     | (84,9)     | (75,5)      | (82,5)      | /           | 20          |
| (13,0)                               | (10,5)     | (10,0)     | (14,9)     | /          | /          | /          | (22,3)     | /          | /           | /           | /           | 21          |
|                                      |            |            |            |            |            |            |            |            |             |             |             | 22          |
| (13,9)                               | (15,2)     | (12,1)     | /          | /          | /          | /          | /          | /          | /           | /           | /           | 23          |
| /                                    | /          | /          | /          | /          | /          | /          | /          | /          | -           | -           | -           | 24          |
| 3,8                                  | 4,0        | 4,0        | 4,3        | 4,5        | 4,4        | 4,7        | 4,7        | 5,1        | (5,8)       | (5,1)       | /           | 25          |
| 103,4                                | 107,0      | 111,6      | 116,5      | 127,9      | 129,8      | 129,3      | 130,1      | 143,6      | (149,1)     | (137,3)     | /           | 26          |
| /                                    | /          | /          | 9,1        | (8,5)      | (13,5)     | 23,4       | 28,3       | (24,3)     | (29,6)      | (35,9)      | /           |             |

1.4 Wohnverhältnisse der privaten Haushalte 2008, 2013 und 2018

| Lfd. Nr. | Merkmal                              | Einheit        | Haushalte insgesamt                  |              |              | Davon nach der sozialen    |             |             |
|----------|--------------------------------------|----------------|--------------------------------------|--------------|--------------|----------------------------|-------------|-------------|
|          |                                      |                |                                      |              |              | Selbständige <sup>1)</sup> |             |             |
|          |                                      |                | 2008                                 | 2013         | 2018         | 2008                       | 2013        | 2018        |
| 1        | <b>Erfasste Haushalte</b>            | <b>Anzahl</b>  | <b>1 891</b>                         | <b>1 670</b> | <b>1 547</b> | <b>(83)</b>                | <b>(67)</b> | <b>(44)</b> |
| 2        | <b>Hochgerechnete Haushalte</b>      | <b>1 000</b>   | <b>1 129</b>                         | <b>1 112</b> | <b>1 090</b> | <b>(69)</b>                | <b>(74)</b> | <b>(63)</b> |
|          |                                      |                | <b>Haushalte insgesamt</b>           |              |              |                            |             |             |
| 3        | <b>Haushalte insgesamt</b>           | 1 000          | 1 129                                | 1 112        | 1 090        | (69)                       | (74)        | (63)        |
| 4        | Einfamilienhaus                      | %              | 34,6                                 | 34,2         | 39,1         | (51,1)                     | (37,0)      | /           |
| 5        | Zweifamilienhaus                     | %              | 10,4                                 | 9,5          | 8,3          | /                          | /           | /           |
| 6        | Wohngebäude mit 3 und mehr Wohnungen | %              | 54,0                                 | 54,6         | 50,8         | (39,7)                     | (46,6)      | /           |
| 7        | sonstige Gebäude                     | %              | /                                    | (1,7)        | (1,9)        | /                          | /           | /           |
| 8        | Wohn- und Schlafräume je Haushalt    | Anzahl         | 3,2                                  | 3,3          | 3,3          | (3,8)                      | (3,6)       | (3,6)       |
| 9        | Wohnfläche je Haushalt               | m <sup>2</sup> | 82,4                                 | 85,0         | 88,7         | (111,5)                    | (102,0)     | (110,1)     |
| 10       | Wohnfläche für Kinder je Haushalt    | m <sup>2</sup> | 4,5                                  | 4,6          | 5,0          | (12,8)                     | (8,8)       | /           |
|          |                                      |                | <b>Haushalte zur Miete/ mietfrei</b> |              |              |                            |             |             |
| 11       | <b>Haushalte zusammen</b>            | 1 000          | 643                                  | 635          | 603          | (24)                       | (33)        | /           |
| 12       | Einfamilienhaus                      | %              | (5,4)                                | (6,1)        | (7,6)        | /                          | /           | -           |
| 13       | Zweifamilienhaus                     | %              | (8,0)                                | (6,8)        | (6,5)        | /                          | /           | /           |
| 14       | Wohngebäude mit 3 und mehr Wohnungen | %              | 85,7                                 | 85,0         | 83,3         | /                          | /           | /           |
| 15       | sonstige Gebäude                     | %              | /                                    | /            | /            | -                          | -           | -           |
| 16       | Wohn- und Schlafräume je Haushalt    | Anzahl         | 2,6                                  | 2,6          | 2,6          | (3,2)                      | (2,9)       | /           |
| 17       | Wohnfläche je Haushalt               | m <sup>2</sup> | 62,5                                 | 64,0         | 64,8         | (79,7)                     | (78,7)      | /           |
| 18       | Wohnfläche für Kinder je Haushalt    | m <sup>2</sup> | 2,6                                  | 3,0          | 2,9          | /                          | /           | /           |
|          |                                      |                | <b>Haushalte in Wohneigentum</b>     |              |              |                            |             |             |
| 19       | <b>Haushalte zusammen</b>            | 1 000          | 485                                  | 477          | 487          | (45)                       | (42)        | (41)        |
| 20       | Einfamilienhaus                      | %              | 73,4                                 | 71,6         | 78,2         | (76,6)                     | (60,6)      | /           |
| 21       | Zweifamilienhaus                     | %              | 13,6                                 | 13,2         | (10,4)       | /                          | /           | -           |
| 22       | Wohngebäude mit 3 und mehr Wohnungen | %              | 11,9                                 | 14,0         | (10,5)       | /                          | /           | /           |
| 23       | sonstige Gebäude                     | %              | /                                    | /            | /            | /                          | /           | /           |
| 24       | Wohn- und Schlafräume je Haushalt    | Anzahl         | 4,0                                  | 4,2          | 4,2          | (4,2)                      | (4,1)       | (4,1)       |
| 25       | Wohnfläche je Haushalt               | m <sup>2</sup> | 108,8                                | 113,0        | 118,2        | (128,8)                    | (120,1)     | (132,8)     |
| 26       | Wohnfläche für Kinder je Haushalt    | m <sup>2</sup> | 7,0                                  | 6,7          | 7,5          | (15,7)                     | /           | /           |

<sup>1)</sup> auch freiberuflich Tätige und Landwirte



nach der sozialen Stellung der Haupteinkommenspersonen

| Stellung der Haupteinkommenspersonen |        |        |        |         |         |                       |        |        |                    |        |        | Lfd.<br>Nr. |
|--------------------------------------|--------|--------|--------|---------|---------|-----------------------|--------|--------|--------------------|--------|--------|-------------|
| Arbeitnehmer                         |        |        | davon  |         |         |                       |        |        | Nichterwerbstätige |        |        |             |
|                                      |        |        | Beamte |         |         | Angestellte/ Arbeiter |        |        |                    |        |        |             |
| 2008                                 | 2013   | 2018   | 2008   | 2013    | 2018    | 2008                  | 2013   | 2018   | 2008               | 2013   | 2018   |             |
| /                                    | 1 045  | 924    | 130    | 116     | 106     | /                     | 929    | 818    | 552                | 498    | 542    | 1           |
| /                                    | 566    | 581    | 36     | 33      | 32      | /                     | 533    | 549    | 373                | 398    | 400    | 2           |
| <b>Haushalte insgesamt</b>           |        |        |        |         |         |                       |        |        |                    |        |        |             |
| /                                    | 566    | 581    | 36     | 33      | 32      | /                     | 533    | 549    | 373                | 398    | 400    | 3           |
| /                                    | 40,7   | 46,8   | (58,0) | (49,0)  | (55,5)  | /                     | 40,2   | 46,3   | 28,0               | 28,4   | 30,4   | 4           |
| /                                    | 10,5   | (9,6)  | /      | /       | /       | /                     | 10,5   | (9,8)  | (8,8)              | (8,0)  | (7,1)  | 5           |
|                                      |        |        |        |         |         |                       |        |        |                    |        |        | 6           |
| /                                    | 47,3   | 42,2   | (29,1) | (41,2)  | (36,7)  | /                     | 47,7   | 42,5   | 62,0               | 61,4   | 59,8   |             |
| /                                    | /      | /      | /      | -       | /       | /                     | /      | /      | /                  | /      | /      | 7           |
|                                      |        |        |        |         |         |                       |        |        |                    |        |        | 8           |
| /                                    | 3,6    | 3,6    | 4,0    | 3,8     | 3,9     | /                     | 3,5    | 3,6    | 2,9                | 3,0    | 3,0    |             |
| /                                    | 92,8   | 97,8   | 111,1  | 104,8   | 111,2   | /                     | 92,1   | 97,0   | 72,1               | 75,0   | 75,3   | 9           |
| /                                    | 6,9    | 7,7    | (8,1)  | (5,2)   | (9,2)   | /                     | 7,0    | 7,6    | /                  | /      | /      | 10          |
| <b>Haushalte zur Miete/ mietfrei</b> |        |        |        |         |         |                       |        |        |                    |        |        |             |
| /                                    | 282    | 266    | (10)   | (13)    | (10)    | /                     | 269    | 256    | 245                | 261    | 271    | 11          |
| /                                    | (6,5)  | (7,7)  | /      | /       | /       | /                     | (6,7)  | (7,9)  | /                  | /      | (8,9)  | 12          |
| /                                    | (6,7)  | (7,2)  | /      | /       | /       | /                     | (6,4)  | (7,3)  | /                  | /      | /      | 13          |
|                                      |        |        |        |         |         |                       |        |        |                    |        |        | 14          |
| /                                    | 84,1   | 83,0   | /      | (83,3)  | (91,4)  | /                     | 84,1   | 82,6   | 87,4               | 84,3   | 81,5   |             |
| /                                    | /      | /      | /      | -       | -       | /                     | /      | /      | /                  | /      | /      | 15          |
|                                      |        |        |        |         |         |                       |        |        |                    |        |        | 16          |
| /                                    | 2,8    | 2,8    | (2,8)  | (2,8)   | (2,7)   | /                     | 2,8    | 2,8    | 2,5                | 2,5    | 2,5    |             |
| /                                    | 67,9   | 69,4   | (68,3) | (69,8)  | (74,7)  | /                     | 67,8   | 69,2   | 59,8               | 60,0   | 61,4   | 17          |
| /                                    | 4,5    | 4,6    | /      | /       | /       | /                     | 4,6    | 4,6    | /                  | /      | /      | 18          |
| <b>Haushalte in Wohneigentum</b>     |        |        |        |         |         |                       |        |        |                    |        |        |             |
| /                                    | 284    | 316    | 26     | (21)    | (22)    | /                     | 264    | 294    | 128                | 137    | 128    | 19          |
| /                                    | 74,6   | 79,7   | (76,1) | (77,2)  | (78,9)  | /                     | 74,4   | 79,8   | 70,3               | 69,3   | 75,9   | 20          |
| /                                    | (14,2) | (11,7) | /      | /       | /       | /                     | (14,7) | (12,0) | (14,9)             | /      | /      | 21          |
|                                      |        |        |        |         |         |                       |        |        |                    |        |        | 22          |
| /                                    | (10,9) | (7,9)  | /      | /       | /       | /                     | (10,6) | (7,6)  | (13,6)             | (18,1) | (13,8) |             |
| /                                    | /      | /      | -      | -       | /       | /                     | /      | /      | /                  | /      | /      | 23          |
|                                      |        |        |        |         |         |                       |        |        |                    |        |        | 24          |
| /                                    | 4,3    | 4,4    | 4,5    | (4,4)   | (4,5)   | /                     | 4,3    | 4,4    | 3,6                | 4,0    | 4,0    |             |
| /                                    | 117,6  | 121,7  | 127,9  | (126,6) | (127,5) | /                     | 116,9  | 121,3  | 95,5               | 103,4  | 104,9  | 25          |
| /                                    | 9,2    | 10,2   | (10,3) | (6,5)   | (10,7)  | /                     | 9,5    | 10,2   | /                  | /      | /      | 26          |

1.5 Wohnverhältnisse der privaten Haushalte 2008, 2013 und 2018

| Lfd. Nr. | Merkmal                              | Einheit        | Haushalte insgesamt                  |              |              | Darunter         |             |             |
|----------|--------------------------------------|----------------|--------------------------------------|--------------|--------------|------------------|-------------|-------------|
|          |                                      |                |                                      |              |              | Alleinerziehende |             |             |
|          |                                      |                | 2008                                 | 2013         | 2018         | 2008             | 2013        | 2018        |
| 1        | <b>Erfasste Haushalte</b>            | <b>Anzahl</b>  | <b>1 891</b>                         | <b>1 670</b> | <b>1 547</b> | <b>(74)</b>      | <b>(81)</b> | <b>(70)</b> |
| 2        | <b>Hochgerechnete Haushalte</b>      | <b>1 000</b>   | <b>1 129</b>                         | <b>1 112</b> | <b>1 090</b> | <b>(40)</b>      | <b>(38)</b> | <b>(45)</b> |
|          |                                      |                | <b>Haushalte insgesamt</b>           |              |              |                  |             |             |
| 3        | <b>Haushalte insgesamt</b>           | 1 000          | 1 129                                | 1 112        | 1 090        | (40)             | (38)        | (45)        |
| 4        | Einfamilienhaus                      | %              | 34,6                                 | 34,2         | 39,1         | /                | /           | /           |
| 5        | Zweifamilienhaus                     | %              | 10,4                                 | 9,5          | 8,3          | /                | /           | /           |
| 6        | Wohngebäude mit 3 und mehr Wohnungen | %              | 54,0                                 | 54,6         | 50,8         | (75,7)           | (74,7)      | (67,1)      |
| 7        | sonstige Gebäude                     | %              | /                                    | (1,7)        | (1,9)        | /                | -           | /           |
| 8        | Wohn- und Schlafräume je Haushalt    | Anzahl         | 3,2                                  | 3,3          | 3,3          | (3,0)            | (3,1)       | (3,3)       |
| 9        | Wohnfläche je Haushalt               | m <sup>2</sup> | 82,4                                 | 85,0         | 88,7         | (76,4)           | (76,0)      | (79,2)      |
| 10       | Wohnfläche für Kinder je Haushalt    | m <sup>2</sup> | 4,5                                  | 4,6          | 5,0          | (16,6)           | (19,7)      | (23,2)      |
|          |                                      |                | <b>Haushalte zur Miete/ mietfrei</b> |              |              |                  |             |             |
| 11       | <b>Haushalte insgesamt</b>           | 1 000          | 643                                  | 635          | 603          | (34)             | (32)        | (36)        |
| 12       | Einfamilienhaus                      | %              | (5,4)                                | (6,1)        | (7,6)        | /                | /           | /           |
| 13       | Zweifamilienhaus                     | %              | (8,0)                                | (6,8)        | (6,5)        | /                | /           | /           |
| 14       | Wohngebäude mit 3 und mehr Wohnungen | %              | 85,7                                 | 85,0         | 83,3         | (87,0)           | (83,5)      | (75,3)      |
| 15       | sonstige Gebäude                     | %              | /                                    | /            | /            | /                | -           | /           |
| 16       | Wohn- und Schlafräume je Haushalt    | Anzahl         | 2,6                                  | 2,6          | 2,6          | (2,9)            | (3,0)       | (3,1)       |
| 17       | Wohnfläche je Haushalt               | m <sup>2</sup> | 62,5                                 | 64,0         | 64,8         | (69,3)           | (69,9)      | (74,0)      |
| 18       | Wohnfläche für Kinder je Haushalt    | m <sup>2</sup> | 2,6                                  | 3,0          | 2,9          | (15,7)           | (18,1)      | (21,4)      |
|          |                                      |                | <b>Haushalte in Wohneigentum</b>     |              |              |                  |             |             |
| 19       | <b>Haushalte insgesamt</b>           | 1 000          | 485                                  | 477          | 487          | /                | /           | /           |
| 20       | Einfamilienhaus                      | %              | 73,4                                 | 71,6         | 78,2         | /                | /           | /           |
| 21       | Zweifamilienhaus                     | %              | 13,6                                 | 13,2         | (10,4)       | /                | /           | /           |
| 22       | Wohngebäude mit 3 und mehr Wohnungen | %              | 11,9                                 | 14,0         | (10,5)       | /                | /           | /           |
| 23       | sonstige Gebäude                     | %              | /                                    | /            | /            | -                | -           | -           |
| 24       | Wohn- und Schlafräume je Haushalt    | Anzahl         | 4,0                                  | 4,2          | 4,2          | /                | /           | /           |
| 25       | Wohnfläche je Haushalt               | m <sup>2</sup> | 108,8                                | 113,0        | 118,2        | /                | /           | /           |
| 26       | Wohnfläche für Kinder je Haushalt    | m <sup>2</sup> | 7,0                                  | 6,7          | 7,5          | /                | /           | /           |

von Alleinerziehenden und Paaren mit Kind(ern)

| nach Alleinerziehenden und Paaren mit Kind(ern) <sup>1)</sup> |        |        |                                   |         |         |         |         |         | Lfd.<br>Nr. |
|---|--------|--------|-----------------------------------|---------|---------|---------|---------|---------|-------------|
| darunter mit 1 Kind <sup>1)</sup>                             |        |        | Paare mit Kind(ern) <sup>1)</sup> |         |         |         |         |         |             |
| 2008  | 2013   | 2018   | 1                                 |         |         | 2       |         |         |             |
| 2008  | 2013   | 2018   | 2008                              | 2013    | 2018    | 2008    | 2013    | 2018    |             |
| (58)  | (65)   | (55)   | 146                               | 138     | 106     | (96)    | 117     | 106     | 1           |
| (33)  | (31)   | (34)   | 71                                | 65      | 70      | (43)    | 49      | 48      | 2           |
| <b>Haushalte insgesamt</b>                                    |        |        |                                   |         |         |         |         |         |             |
| (33)  | (31)   | (34)   | 71                                | 65      | 70      | (43)    | 49      | 48      | 3           |
| /   | /      | /      | (51,4)                            | (42,7)  | (51,8)  | (58,7)  | (60,0)  | (74,0)  | 4           |
| /   | /      | /      | /                                 | /       | /       | /       | /       | /       | 5           |
|   |        |        |                                   |         |         |         |         |         | 6           |
| (75,6)  | (73,4) | (71,1) | (33,8)                            | (46,7)  | (43,4)  | /       | /       | /       | 7           |
| /   | -      | -      | /                                 | /       | /       | /       | /       | /       | 8           |
| (2,9)   | (2,9)  | (3,0)  | 3,8                               | 3,8     | 3,8     | (4,5)   | 4,4     | 4,7     | 9           |
| (74,9)  | (71,6) | (73,4) | 101,0                             | 104,5   | 108,8   | (117,5) | 121,6   | 129,2   | 10          |
| (15,0)  | (17,0) | (18,0) | 17,9                              | 17,8    | 18,9    | (18,9)  | 35,0    | 29,5    |             |
| <b>Haushalte zur Miete/ mietfrei</b>                          |        |        |                                   |         |         |         |         |         |             |
| (29)  | (26)   | (27)   | (30)                              | (35)    | (35)    | (11)    | (13)    | (11)    | 11          |
| /   | /      | /      | /                                 | /       | /       | /       | /       | /       | 12          |
| /   | /      | /      | /                                 | /       | /       | /       | /       | /       | 13          |
|   |        |        |                                   |         |         |         |         |         | 14          |
| (87,4)  | (82,4) | (81,8) | (74,1)                            | (85,2)  | (85,6)  | /       | /       | /       | 15          |
| /   | -      | -      | -                                 | /       | /       | /       | /       | /       | 16          |
| (2,8)   | (2,8)  | (2,8)  | (3,4)                             | (3,2)   | (3,3)   | (4,1)   | (3,8)   | (3,7)   | 17          |
| (67,7)  | (65,9) | (68,7) | (78,0)                            | (82,7)  | (78,0)  | (89,8)  | (83,4)  | (94,7)  | 18          |
| (14,4)  | (15,8) | (16,4) | (14,3)                            | (15,8)  | (14,4)  | (24,1)  | (24,9)  | (26,1)  |             |
| <b>Haushalte in Wohneigentum</b>                              |        |        |                                   |         |         |         |         |         |             |
| /   | /      | /      | (41)                              | (30)    | (35)    | (31)    | (36)    | (36)    | 19          |
| /   | /      | /      | (80,8)                            | (84,9)  | (95,1)  | (80,0)  | (80,4)  | (92,7)  | 20          |
| /   | /      | /      | /                                 | /       | /       | /       | /       | /       | 21          |
|   |        |        |                                   |         |         |         |         |         | 22          |
| /   | /      | /      | /                                 | /       | /       | /       | /       | /       | 23          |
| -   | -      | -      | /                                 | /       | -       | /       | /       | -       | 24          |
| /   | /      | /      | (4,0)                             | (4,5)   | (4,4)   | (4,7)   | (4,6)   | (5,0)   | 25          |
| /   | /      | /      | (117,9)                           | (130,1) | (139,6) | (127,8) | (135,3) | (140,1) | 26          |
| /   | /      | /      | (20,5)                            | (20,2)  | (23,3)  | (32,8)  | (38,7)  | (30,5)  |             |

<sup>1)</sup> ledige(s) Kind(er) unter 18 Jahren der Haupteinkommenspersonen oder der Ehe- bzw. Lebenspartner

1.6 Wohnverhältnisse der privaten Haushalte 2008, 2013

| Lfd. Nr. | Merkmal                              | Einheit        | Haushalte insgesamt |              |              | Darunter                             |             |             |            |            |            |
|----------|--------------------------------------|----------------|---------------------|--------------|--------------|--------------------------------------|-------------|-------------|------------|------------|------------|
|          |                                      |                |                     |              |              | 18 - 25                              |             |             | 25 - 35    |            |            |
|          |                                      |                | 2008                | 2013         | 2018         | 2008                                 | 2013        | 2018        | 2008       | 2013       | 2018       |
| 1        | <b>Erfasste Haushalte</b>            | <b>Anzahl</b>  | <b>1 891</b>        | <b>1 670</b> | <b>1 547</b> | <b>(25)</b>                          | <b>(34)</b> | <b>(25)</b> | <b>127</b> | <b>168</b> | <b>141</b> |
| 2        | <b>Hochgerechnete Haushalte</b>      | <b>1 000</b>   | <b>1 129</b>        | <b>1 112</b> | <b>1 090</b> | <b>(15)</b>                          | <b>(35)</b> | <b>(23)</b> | <b>70</b>  | <b>101</b> | <b>87</b>  |
|          |                                      |                |                     |              |              | <b>Haushalte insgesamt</b>           |             |             |            |            |            |
| 3        | <b>Haushalte insgesamt</b>           | 1 000          | 1 129               | 1 112        | 1 090        | (15)                                 | (35)        | (23)        | 70         | 101        | 87         |
| 4        | Einfamilienhaus                      | %              | 34,6                | 34,2         | 39,1         | /                                    | /           | /           | (23,0)     | (12,2)     | (20,1)     |
| 5        | Zweifamilienhaus                     | %              | 10,4                | 9,5          | 8,3          | -                                    | /           | -           | /          | /          | /          |
| 6        | Wohngebäude mit 3 und mehr Wohnungen | %              | 54,0                | 54,6         | 50,8         | /                                    | /           | /           | (69,2)     | 75,5       | (71,1)     |
| 7        | sonstige Gebäude                     | %              | /                   | (1,7)        | (1,9)        | -                                    | /           | /           | /          | /          | /          |
| 8        | Wohn- und Schlafräume je Haushalt    | Anzahl         | 3,2                 | 3,3          | 3,3          | (2,2)                                | (2,3)       | (2,1)       | 2,9        | 2,8        | 2,7        |
| 9        | Wohnfläche je Haushalt               | m <sup>2</sup> | 82,4                | 85,0         | 88,7         | (52,8)                               | (63,6)      | (55,4)      | 74,6       | 70,8       | 74,9       |
| 10       | Wohnfläche für Kinder je Haushalt    | m <sup>2</sup> | 4,5                 | 4,6          | 5,0          | /                                    | /           | -           | (7,2)      | (6,4)      | (8,3)      |
|          |                                      |                |                     |              |              | <b>Haushalte zur Miete/ mietfrei</b> |             |             |            |            |            |
| 11       | <b>Haushalte insgesamt</b>           | 1 000          | 643                 | 635          | 603          | /                                    | (32)        | (23)        | (57)       | 88         | 71         |
| 12       | Einfamilienhaus                      | %              | (5,4)               | (6,1)        | (7,6)        | /                                    | /           | /           | /          | /          | /          |
| 13       | Zweifamilienhaus                     | %              | (8,0)               | (6,8)        | (6,5)        | -                                    | /           | -           | /          | /          | /          |
| 14       | Wohngebäude mit 3 und mehr Wohnungen | %              | 85,7                | 85,0         | 83,3         | /                                    | /           | /           | (81,8)     | 83,9       | (85,6)     |
| 15       | sonstige Gebäude                     | %              | /                   | /            | /            | -                                    | /           | /           | /          | /          | /          |
| 16       | Wohn- und Schlafräume je Haushalt    | Anzahl         | 2,6                 | 2,6          | 2,6          | /                                    | (2,1)       | (2,1)       | (2,6)      | 2,5        | 2,4        |
| 17       | Wohnfläche je Haushalt               | m <sup>2</sup> | 62,5                | 64,0         | 64,8         | /                                    | (55,6)      | (55,4)      | (65,2)     | 63,3       | 62,2       |
| 18       | Wohnfläche für Kinder je Haushalt    | m <sup>2</sup> | 2,6                 | 3,0          | 2,9          | /                                    | /           | -           | (5,6)      | (5,0)      | (6,4)      |
|          |                                      |                |                     |              |              | <b>Haushalte in Wohneigentum</b>     |             |             |            |            |            |
| 19       | <b>Haushalte insgesamt</b>           | 1 000          | 485                 | 477          | 487          | /                                    | /           | -           | (13)       | (13)       | (16)       |
| 20       | Einfamilienhaus                      | %              | 73,4                | 71,6         | 78,2         | /                                    | /           | -           | (73,9)     | /          | /          |
| 21       | Zweifamilienhaus                     | %              | 13,6                | 13,2         | (10,4)       | -                                    | -           | -           | /          | /          | /          |
| 22       | Wohngebäude mit 3 und mehr Wohnungen | %              | 11,9                | 14,0         | (10,5)       | -                                    | -           | -           | /          | /          | /          |
| 23       | sonstige Gebäude                     | %              | /                   | /            | /            | -                                    | -           | -           | -          | -          | -          |
| 24       | Wohn- und Schlafräume je Haushalt    | Anzahl         | 4,0                 | 4,2          | 4,2          | /                                    | /           | -           | (4,5)      | (4,4)      | (4,4)      |
| 25       | Wohnfläche je Haushalt               | m <sup>2</sup> | 108,8               | 113,0        | 118,2        | /                                    | /           | -           | (115,5)    | (122,6)    | (131,4)    |
| 26       | Wohnfläche für Kinder je Haushalt    | m <sup>2</sup> | 7,0                 | 6,7          | 7,5          | -                                    | /           | -           | (14,0)     | /          | /          |

und 2018 nach dem Alter der Haupteinkommenspersonen

| nach dem Alter der Haupteinkommenspersonen von ... bis unter ... Jahre |        |         |         |        |        |         |        |       |         |         |         | Lfd.<br>Nr. |
|--|--------|---------|---------|--------|--------|---------|--------|-------|---------|---------|---------|-------------|
| 35 - 45  |        |         | 45 - 55 |        |        | 55 - 65 |        |       | 65 - 70 |         |         |             |
| 2008   | 2013   | 2018    | 2008    | 2013   | 2018   | 2008    | 2013   | 2018  | 2008    | 2013    | 2018    |             |
| 371  | 253    | 211     | 549     | 408    | 310    | 367     | 386    | 395   | 171     | (95)    | 153     | 1           |
| 209  | 134    | 132     | 314     | 263    | 220    | 239     | 269    | 307   | 119     | (75)    | 106     | 2           |
| <b>Haushalte insgesamt</b>   |        |         |         |        |        |         |        |       |         |         |         |             |
| 209  | 134    | 132     | 314     | 263    | 220    | 239     | 269    | 307   | 119     | (75)    | 106     | 3           |
| 35,8   | 37,9   | (40,0)  | 43,2    | 42,8   | 44,5   | 34,4    | 38,5   | 48,2  | (27,8)  | (29,7)  | (35,9)  | 4           |
| (14,9)   | (11,9) | (11,6)  | (9,6)   | (11,1) | (10,8) | (9,9)   | (10,5) | (7,6) | /       | /       | /       | 5           |
|  |        |         |         |        |        |         |        |       |         |         |         | 6           |
| 48,3   | 49,2   | (47,4)  | 46,0    | 44,9   | 43,0   | 54,7    | 49,4   | 42,8  | (61,3)  | (64,9)  | (54,4)  | 7           |
| /  | /      | /       | /       | /      | /      | /       | /      | /     | /       | /       | /       | 8           |
|  |        |         |         |        |        |         |        |       |         |         |         | 8           |
| 3,4  | 3,5    | 3,9     | 3,6     | 3,7    | 3,7    | 3,1     | 3,4    | 3,4   | 2,8     | (3,0)   | 3,3     | 9           |
| 90,4   | 94,2   | 105,3   | 90,6    | 98,1   | 100,1  | 78,6    | 85,5   | 90,6  | 72,8    | (74,7)  | 82,9    | 9           |
| 14,5   | 17,8   | 17,3    | 4,5     | 7,3    | 9,1    | /       | /      | /     | /       | -       | /       | 10          |
| <b>Haushalte zur Miete/ mietfrei</b>                                   |        |         |         |        |        |         |        |       |         |         |         |             |
| 110  | 71     | 76      | 141     | 114    | 93     | 136     | 131    | 137   | (75)    | (48)    | (61)    | 11          |
| /  | /      | /       | /       | /      | /      | /       | /      | /     | /       | /       | /       | 12          |
| (15,4)   | /      | /       | /       | /      | /      | /       | /      | /     | /       | /       | /       | 13          |
|  |        |         |         |        |        |         |        |       |         |         |         | 14          |
| 81,3   | (80,7) | (76,9)  | 87,3    | 91,9   | 86,2   | 89,5    | 83,4   | 84,1  | (88,3)  | (92,4)  | (84,7)  | 15          |
| /  | /      | /       | /       | /      | /      | /       | /      | /     | /       | -       | /       | 16          |
|  |        |         |         |        |        |         |        |       |         |         |         | 16          |
| 2,7  | 2,8    | 3,0     | 2,7     | 2,7    | 2,8    | 2,5     | 2,7    | 2,5   | (2,4)   | (2,4)   | (2,6)   | 17          |
| 65,5   | 70,5   | 74,8    | 64,1    | 65,3   | 68,4   | 58,7    | 63,9   | 60,7  | (58,1)  | (58,5)  | (63,9)  | 17          |
| (7,9)  | (12,7) | (10,7)  | (3,1)   | (4,2)  | (4,8)  | /       | /      | /     | -       | -       | -       | 18          |
| <b>Haushalte in Wohneigentum</b>                                       |        |         |         |        |        |         |        |       |         |         |         |             |
| 99   | 63     | (57)    | 173     | 149    | 127    | 103     | 137    | 171   | (45)    | (27)    | (45)    | 19          |
| 72,3   | 70,7   | (81,0)  | 75,3    | 74,3   | 72,0   | 74,5    | 69,7   | 82,2  | (71,1)  | (72,8)  | (75,8)  | 20          |
| (14,4)   | /      | /       | (11,6)  | (16,2) | /      | (14,4)  | (12,1) | (7,9) | /       | /       | /       | 21          |
|  |        |         |         |        |        |         |        |       |         |         |         | 22          |
| /  | /      | /       | (12,4)  | /      | /      | /       | (16,8) | /     | /       | /       | /       | 22          |
| /  | /      | -       | /       | /      | /      | /       | /      | /     | -       | /       | /       | 23          |
|  |        |         |         |        |        |         |        |       |         |         |         | 24          |
| 4,2  | 4,3    | (5,2)   | 4,2     | 4,4    | 4,3    | 3,8     | 4,1    | 4,1   | (3,6)   | (4,0)   | (4,2)   | 25          |
| 118,1  | 120,9  | (146,2) | 112,2   | 123,2  | 123,4  | 104,9   | 106,2  | 114,5 | (97,4)  | (103,5) | (108,4) | 25          |
| 21,9   | 23,5   | (26,1)  | 5,6     | 9,6    | (12,3) | /       | /      | /     | /       | -       | /       | 26          |

**2. Ergebnisse der Einkommens- und Verbrauchsstichprobe 2018**  
**2.1 Wohnverhältnisse der privaten Haushalte am 1.1.2018 nach dem Gebiet**

| Lfd. Nr. | Merkmal                              | Einheit        | Thüringen                            | Neue Bundesländer und Berlin <sup>1)</sup> | Früheres Bundesgebiet ohne Berlin-West <sup>1)</sup> | Deutschland   | Lfd. Nr. |
|----------|--------------------------------------|----------------|--------------------------------------|--|--|---------------|----------|
| 1        | <b>Erfasste Haushalte</b>            | <b>Anzahl</b>  | <b>1 547</b>                         | <b>13 852</b>                              | <b>45 615</b>  | <b>59 467</b> | 1        |
| 2        | <b>Hochgerechnete Haushalte</b>      | <b>1 000</b>   | <b>1 090</b>                         | <b>8 403</b>                               | <b>32 193</b>  | <b>40 596</b> | 2        |
|          |                                      |                | <b>Haushalte insgesamt</b>           |  |  |               |          |
| 3        | <b>Haushalte insgesamt</b>           | 1 000          | 1 090                                | 8 403                                      | 32 193   | 40 596        | 3        |
| 4        | Einfamilienhaus                      | %              | 39,1                                 | 27,8                                       | 37,0   | 35,1          | 4        |
| 5        | Zweifamilienhaus                     | %              | 8,3                                  | 4,9  | 9,5  | 8,6           | 5        |
| 6        | Wohngebäude mit 3 und mehr Wohnungen | %              | 50,8                                 | 65,8                                       | 51,5   | 54,5          | 6        |
| 7        | sonstige Gebäude                     | %              | (1,9)                                | 1,5  | 1,9  | 1,8           | 7        |
| 8        | Wohn- und Schlafräume je Haushalt    | Anzahl         | 3,3                                  | 3,1  | 3,5  | 3,4           | 8        |
| 9        | Wohnfläche je Haushalt               | m <sup>2</sup> | 88,7                                 | 81,1                                       | 96,4   | 93,2          | 9        |
| 10       | Wohnfläche für Kinder je Haushalt    | m <sup>2</sup> | 5,0                                  | 4,8  | 6,1  | 5,8           | 10       |
|          |                                      |                | <b>Haushalte zur Miete/ mietfrei</b> |  |  |               |          |
| 11       | <b>Haushalte insgesamt</b>           | 1 000          | 603                                  | 5 763                                      | 17 735   | 23 499        | 11       |
| 12       | Einfamilienhaus                      | %              | (7,6)                                | 5,0  | 12,4   | 10,6          | 12       |
| 13       | Zweifamilienhaus                     | %              | (6,5)                                | 3,8  | 9,1  | 7,8           | 13       |
| 14       | Wohngebäude mit 3 und mehr Wohnungen | %              | 83,3                                 | 89,5                                       | 75,8   | 79,2          | 14       |
| 15       | sonstige Gebäude                     | %              | /                                    | 1,7  | 2,7  | 2,4           | 15       |
| 16       | Wohn- und Schlafräume je Haushalt    | Anzahl         | 2,6                                  | 2,6  | 2,7  | 2,7           | 16       |
| 17       | Wohnfläche je Haushalt               | m <sup>2</sup> | 64,8                                 | 65,3                                       | 72,1   | 70,5          | 17       |
| 18       | Wohnfläche für Kinder je Haushalt    | m <sup>2</sup> | 2,9                                  | 3,6  | 4,1  | 4,0           | 18       |
|          |                                      |                | <b>Haushalte in Wohneigentum</b>     |  |  |               |          |
| 19       | <b>Haushalte insgesamt</b>           | 1 000          | 487                                  | 2 639                                      | 14 458   | 17 097        | 19       |
| 20       | Einfamilienhaus                      | %              | 78,2                                 | 77,7                                       | 67,2   | 68,8          | 20       |
| 21       | Zweifamilienhaus                     | %              | (10,4)                               | 7,4  | 10,1   | 9,7           | 21       |
| 22       | Wohngebäude mit 3 und mehr Wohnungen | %              | (10,5)                               | 13,9                                       | 21,7   | 20,5          | 22       |
| 23       | sonstige Gebäude                     | %              | /                                    | (1,0)                                      | 1,0  | 1,0           | 23       |
| 24       | Wohn- und Schlafräume je Haushalt    | Anzahl         | 4,2                                  | 4,1  | 4,4  | 4,4           | 24       |
| 25       | Wohnfläche je Haushalt               | m <sup>2</sup> | 118,2                                | 115,7                                      | 126,1  | 124,5         | 25       |
| 26       | Wohnfläche für Kinder je Haushalt    | m <sup>2</sup> | 7,5                                  | 7,3  | 8,5  | 8,3           | 26       |

<sup>1)</sup> vor der EVS 2013 gehörte Berlin-West zum früheren Bundesgebiet und Berlin-Ost gehörte zu den neuen Ländern

2.2 Wohnverhältnisse der privaten Haushalte am 1.1.2018 nach der Haushaltsgröße

| Lfd. Nr. | Merkmal                              | Einheit        | Haushalte insgesamt | Davon mit ... Person(en)             |            |            |            |             | Lfd. Nr. |
|----------|--------------------------------------|----------------|---------------------|--------------------------------------|------------|------------|------------|-------------|----------|
|          |                                      |                |                     | 1                                    | 2          | 3          | 4          | 5 und mehr  |          |
| 1        | <b>Erfasste Haushalte</b>            | <b>Anzahl</b>  | <b>1 547</b>        | <b>465</b>                           | <b>710</b> | <b>195</b> | <b>147</b> | <b>(30)</b> | 1        |
| 2        | <b>Hochgerechnete Haushalte</b>      | <b>1 000</b>   | <b>1 090</b>        | <b>448</b>                           | <b>401</b> | <b>140</b> | <b>77</b>  | <b>(25)</b> | 2        |
|          |                                      |                |                     | <b>Haushalte insgesamt</b>           |            |            |            |             |          |
| 3        | <b>Haushalte insgesamt</b>           | 1 000          | 1 090               | 448                                  | 401        | 140        | 77         | (25)        | 3        |
| 4        | Einfamilienhaus                      | %              | 39,1                | (19,9)                               | 47,1       | 54,3       | 71,9       | /           | 4        |
| 5        | Zweifamilienhaus                     | %              | 8,3                 | (6,5)                                | (9,4)      | /          | /          | /           | 5        |
| 6        | Wohngebäude mit 3 und mehr Wohnungen | %              | 50,8                | 71,5                                 | 42,1       | (34,1)     | (14,1)     | /           | 6        |
| 7        | sonstige Gebäude                     | %              | (1,9)               | /                                    | /          | /          | /          | -           | 7        |
| 8        | Wohn- und Schlafräume je Haushalt    | Anzahl         | 3,3                 | 2,5                                  | 3,5        | 4,0        | 4,9        | (6,2)       | 8        |
| 9        | Wohnfläche je Haushalt               | m <sup>2</sup> | 88,7                | 65,4                                 | 94,1       | 109,8      | 133,8      | (160,9)     | 9        |
| 10       | Wohnfläche für Kinder je Haushalt    | m <sup>2</sup> | 5,0                 | -                                    | (1,6)      | 13,5       | 24,2       | (41,7)      | 10       |
|          |                                      |                |                     | <b>Haushalte zur Miete/ mietfrei</b> |            |            |            |             |          |
| 11       | <b>Haushalte insgesamt</b>           | 1 000          | 603                 | 354                                  | 173        | (53)       | (17)       | /           | 11       |
| 12       | Einfamilienhaus                      | %              | (7,6)               | /                                    | (7,4)      | /          | /          | /           | 12       |
| 13       | Zweifamilienhaus                     | %              | (6,5)               | /                                    | (8,6)      | /          | /          | /           | 13       |
| 14       | Wohngebäude mit 3 und mehr Wohnungen | %              | 83,3                | 85,3                                 | 81,6       | (83,5)     | /          | /           | 14       |
| 15       | sonstige Gebäude                     | %              | /                   | /                                    | /          | /          | /          | -           | 15       |
| 16       | Wohn- und Schlafräume je Haushalt    | Anzahl         | 2,6                 | 2,3                                  | 2,9        | (3,3)      | (4,1)      | /           | 16       |
| 17       | Wohnfläche je Haushalt               | m <sup>2</sup> | 64,8                | 57,6                                 | 71,2       | (77,3)     | (99,6)     | /           | 17       |
| 18       | Wohnfläche für Kinder je Haushalt    | m <sup>2</sup> | 2,9                 | -                                    | (2,7)      | (13,5)     | (23,6)     | /           | 18       |
|          |                                      |                |                     | <b>Haushalte in Wohneigentum</b>     |            |            |            |             |          |
| 19       | <b>Haushalte insgesamt</b>           | 1 000          | 487                 | 94                                   | 228        | 86         | 60         | /           | 19       |
| 20       | Einfamilienhaus                      | %              | 78,2                | (69,6)                               | 77,3       | (83,5)     | (84,9)     | /           | 20       |
| 21       | Zweifamilienhaus                     | %              | (10,4)              | /                                    | (10,0)     | /          | /          | /           | 21       |
| 22       | Wohngebäude mit 3 und mehr Wohnungen | %              | (10,5)              | /                                    | (12,1)     | /          | /          | /           | 22       |
| 23       | sonstige Gebäude                     | %              | /                   | -                                    | /          | /          | /          | -           | 23       |
| 24       | Wohn- und Schlafräume je Haushalt    | Anzahl         | 4,2                 | 3,6                                  | 4,0        | 4,4        | 5,1        | /           | 24       |
| 25       | Wohnfläche je Haushalt               | m <sup>2</sup> | 118,2               | 95,0                                 | 111,6      | 129,8      | 143,6      | /           | 25       |
| 26       | Wohnfläche für Kinder je Haushalt    | m <sup>2</sup> | 7,5                 | -                                    | /          | (13,5)     | (24,3)     | /           | 26       |

2.3 Wohnverhältnisse der privaten Haushalte am 1.1.2018

| Lfd. Nr. | Merkmal                                 | Einheit        | Haushalte insgesamt | Davon                                |              |
|----------|---|----------------|---------------------|--------------------------------------|--------------|
|          |   |                |                     | Selbständige <sup>1)</sup>           | Arbeitnehmer |
| 1        | <b>Erfasste Haushalte</b>               | <b>Anzahl</b>  | <b>1 547</b>        | <b>(44)</b>                          | <b>924</b>   |
| 2        | <b>Hochgerechnete Haushalte</b>         | <b>1 000</b>   | <b>1 090</b>        | <b>(63)</b>                          | <b>581</b>   |
|          |   |                |                     | <b>Haushalte insgesamt</b>           |              |
| 3        | <b>Haushalte insgesamt</b>              | 1 000          | 1 090               | (63)                                 | 581          |
| 4        | Einfamilienhaus                         | %              | 39,1                | /                                    | 46,8         |
| 5        | Zweifamilienhaus                        | %              | 8,3                 | /                                    | (9,6)        |
| 6        | Wohngebäude mit 3 und<br>mehr Wohnungen | %              | 50,8                | /                                    | 42,2         |
| 7        | sonstige Gebäude                        | %              | (1,9)               | /                                    | /            |
| 8        | Wohn- und Schlafräume<br>je Haushalt    | Anzahl         | 3,3                 | (3,6)                                | 3,6          |
| 9        | Wohnfläche je Haushalt                  | m <sup>2</sup> | 88,7                | (110,1)                              | 97,8         |
| 10       | Wohnfläche für Kinder je Haushalt       | m <sup>2</sup> | 5,0                 | /                                    | 7,7          |
|          |   |                |                     | <b>Haushalte zur Miete/ mietfrei</b> |              |
| 11       | <b>Haushalte insgesamt</b>              | 1 000          | 603                 | /                                    | 266          |
| 12       | Einfamilienhaus                         | %              | (7,6)               | -                                    | (7,7)        |
| 13       | Zweifamilienhaus                        | %              | (6,5)               | /                                    | (7,2)        |
| 14       | Wohngebäude mit 3 und<br>mehr Wohnungen | %              | 83,3                | /                                    | 83,0         |
| 15       | sonstige Gebäude                        | %              | /                   | -                                    | /            |
| 16       | Wohn- und Schlafräume<br>je Haushalt    | Anzahl         | 2,6                 | /                                    | 2,8          |
| 17       | Wohnfläche je Haushalt                  | m <sup>2</sup> | 64,8                | /                                    | 69,4         |
| 18       | Wohnfläche für Kinder je Haushalt       | m <sup>2</sup> | 2,9                 | /                                    | 4,6          |
|          |   |                |                     | <b>Haushalte in Wohneigentum</b>     |              |
| 19       | <b>Haushalte insgesamt</b>              | 1 000          | 487                 | (41)                                 | 316          |
| 20       | Einfamilienhaus                         | %              | 78,2                | /                                    | 79,7         |
| 21       | Zweifamilienhaus                        | %              | (10,4)              | -                                    | (11,7)       |
| 22       | Wohngebäude mit 3 und<br>mehr Wohnungen | %              | (10,5)              | /                                    | (7,9)        |
| 23       | sonstige Gebäude                        | %              | /                   | /                                    | /            |
| 24       | Wohn- und Schlafräume<br>je Haushalt    | Anzahl         | 4,2                 | (4,1)                                | 4,4          |
| 25       | Wohnfläche je Haushalt                  | m <sup>2</sup> | 118,2               | (132,8)                              | 121,7        |
| 26       | Wohnfläche für Kinder je Haushalt       | m <sup>2</sup> | 7,5                 | /                                    | 10,2         |

<sup>1)</sup> auch freiberuflich Tätige und Landwirte



nach der sozialen Stellung der Haupteinkommenspersonen

| nach der sozialen Stellung der Haupteinkommenspersonen |                       |             |                         |                       | Lfd.<br>Nr. |
|--|-----------------------|-------------|-------------------------|-----------------------|-------------|
| davon  |                       | Arbeitslose | Nichterwerbs-<br>tätige | darunter im Ruhestand |             |
| Beamte   | Angestellte/ Arbeiter |             |                         |                       |             |
| <b>106</b>   | <b>818</b>            | <b>(37)</b> | <b>542</b>              | <b>509</b>            | 1           |
| <b>32</b>  | <b>549</b>            | <b>(47)</b> | <b>400</b>              | <b>366</b>            | 2           |
| <b>Haushalte insgesamt</b>                             |                       |             |                         |                       |             |
| 32   | 549                   | (47)        | 400                     | 366                   | 3           |
| (55,5)   | 46,3                  | /           | 30,4                    | 32,6                  | 4           |
| /  | (9,8)                 | /           | (7,1)                   | (7,1)                 | 5           |
|  |                       |             |                         |                       | 6           |
| (36,7)   | 42,5                  | (87,0)      | 59,8                    | 57,9                  | 7           |
| /  | /                     | -           | /                       | /                     | 8           |
| 3,9  | 3,6                   | (2,4)       | 3,0                     | 3,1                   | 9           |
| 111,2  | 97,0                  | (60,2)      | 75,3                    | 77,5                  | 9           |
| (9,2)  | 7,6                   | /           | /                       | /                     | 10          |
| <b>Haushalte zur Miete/ mietfrei</b>                   |                       |             |                         |                       |             |
| (10)   | 256                   | (44)        | 271                     | 238                   | 11          |
| /  | (7,9)                 | /           | (8,9)                   | (9,2)                 | 12          |
| /  | (7,3)                 | /           | /                       | /                     | 13          |
|  |                       |             |                         |                       | 14          |
| (91,4)   | 82,6                  | (91,8)      | 81,5                    | 81,5                  | 15          |
| -  | /                     | -           | /                       | /                     | 16          |
| (2,7)  | 2,8                   | (2,4)       | 2,5                     | 2,6                   | 17          |
| (74,7)   | 69,2                  | (56,8)      | 61,4                    | 62,8                  | 17          |
| /  | 4,6                   | /           | /                       | /                     | 18          |
| <b>Haushalte in Wohneigentum</b>                       |                       |             |                         |                       |             |
| (22)   | 294                   | /           | 128                     | 128                   | 19          |
| (78,9)   | 79,8                  | /           | 75,9                    | 76,2                  | 20          |
| /  | (12,0)                | /           | /                       | /                     | 21          |
|  |                       |             |                         |                       | 22          |
| /  | (7,6)                 | -           | (13,8)                  | (13,8)                | 23          |
| /  | /                     | -           | /                       | /                     | 24          |
| (4,5)  | 4,4                   | /           | 4,0                     | 4,0                   | 25          |
| (127,5)  | 121,3                 | /           | 104,9                   | 105,0                 | 25          |
| (10,7)   | 10,2                  | /           | /                       | /                     | 26          |

**2.4 Wohnverhältnisse der privaten Haushalte am 1.1.2018 von Alleinerziehenden und Paaren mit Kind(ern)**

| Lfd. Nr. | Merkmal                                 | Einheit        | Haushalte insgesamt | Darunter nach Alleinerziehenden und Paaren mit Kind(ern) <sup>1)</sup> |                                      |                                      |                                      |            |
|----------|---|----------------|---------------------|--|--------------------------------------|--------------------------------------|--------------------------------------|------------|
|          |   |                |                     | Allein-<br>erziehende  | darunter<br>mit 1 Kind <sup>1)</sup> | Paare mit<br>Kind(ern) <sup>1)</sup> | darunter mit Kind(ern) <sup>1)</sup> |            |
|          |   |                |                     |  |                                      |                                      | 1                                    | 2          |
| 1        | <b>Erfasste Haushalte</b>               | <b>Anzahl</b>  | <b>1 547</b>        | <b>(70)</b>  | <b>(55)</b>                          | <b>227</b>                           | <b>106</b>                           | <b>106</b> |
| 2        | <b>Hochgerechnete Haushalte</b>         | <b>1 000</b>   | <b>1 090</b>        | <b>(45)</b>  | <b>(34)</b>                          | <b>129</b>                           | <b>70</b>                            | <b>48</b>  |
|          |   |                |                     | <b>Haushalte insgesamt</b>   |                                      |                                      |                                      |            |
| 3        | <b>Haushalte insgesamt</b>              | 1 000          | 1 090               | (45)   | (34)                                 | 129                                  | 70                                   | 48         |
| 4        | Einfamilienhaus                         | %              | 39,1                | /  | /                                    | 61,4                                 | (51,8)                               | (74,0)     |
| 5        | Zweifamilienhaus                        | %              | 8,3                 | /  | /                                    | /                                    | /                                    | /          |
| 6        | Wohngebäude mit 3 und<br>mehr Wohnungen | %              | 50,8                | (67,1)   | (71,1)                               | (32,3)                               | (43,4)                               | /          |
| 7        | sonstige Gebäude                        | %              | (1,9)               | /  | -                                    | /                                    | /                                    | /          |
| 8        | Wohn- und Schlafräume<br>je Haushalt    | Anzahl         | 3,3                 | (3,3)  | (3,0)                                | 4,3                                  | 3,8                                  | 4,7        |
| 9        | Wohnfläche je Haushalt                  | m <sup>2</sup> | 88,7                | (79,2)   | (73,4)                               | 118,7                                | 108,8                                | 129,2      |
| 10       | Wohnfläche für Kinder je Haushalt       | m <sup>2</sup> | 5,0                 | (23,2)   | (18,0)                               | 24,7                                 | 18,9                                 | 29,5       |
|          |   |                |                     | <b>Haushalte zur Miete/ mietfrei</b>                                   |                                      |                                      |                                      |            |
| 11       | <b>Haushalte insgesamt</b>              | 1 000          | 603                 | (36)   | (27)                                 | (49)                                 | (35)                                 | (11)       |
| 12       | Einfamilienhaus                         | %              | (7,6)               | /  | /                                    | /                                    | /                                    | /          |
| 13       | Zweifamilienhaus                        | %              | (6,5)               | /  | /                                    | /                                    | /                                    | /          |
| 14       | Wohngebäude mit 3 und<br>mehr Wohnungen | %              | 83,3                | (75,3)   | (81,8)                               | (80,9)                               | (85,6)                               | /          |
| 15       | sonstige Gebäude                        | %              | /                   | /  | -                                    | /                                    | /                                    | /          |
| 16       | Wohn- und Schlafräume<br>je Haushalt    | Anzahl         | 2,6                 | (3,1)  | (2,8)                                | (3,4)                                | (3,3)                                | (3,7)      |
| 17       | Wohnfläche je Haushalt                  | m <sup>2</sup> | 64,8                | (74,0)   | (68,7)                               | (82,6)                               | (78,0)                               | (94,7)     |
| 18       | Wohnfläche für Kinder je Haushalt       | m <sup>2</sup> | 2,9                 | (21,4)   | (16,4)                               | (17,7)                               | (14,4)                               | (26,1)     |
|          |   |                |                     | <b>Haushalte in Wohneigentum</b>                                       |                                      |                                      |                                      |            |
| 19       | <b>Haushalte insgesamt</b>              | 1 000          | 487                 | /  | /                                    | 80                                   | (35)                                 | (36)       |
| 20       | Einfamilienhaus                         | %              | 78,2                | /  | /                                    | 93,0                                 | (95,1)                               | (92,7)     |
| 21       | Zweifamilienhaus                        | %              | (10,4)              | /  | /                                    | /                                    | /                                    | /          |
| 22       | Wohngebäude mit 3 und<br>mehr Wohnungen | %              | (10,5)              | /  | /                                    | /                                    | /                                    | /          |
| 23       | sonstige Gebäude                        | %              | /                   | -  | -                                    | -                                    | -                                    | -          |
| 24       | Wohn- und Schlafräume<br>je Haushalt    | Anzahl         | 4,2                 | /  | /                                    | 4,9                                  | (4,4)                                | (5,0)      |
| 25       | Wohnfläche je Haushalt                  | m <sup>2</sup> | 118,2               | /  | /                                    | 140,7                                | (139,6)                              | (140,1)    |
| 26       | Wohnfläche für Kinder je Haushalt       | m <sup>2</sup> | 7,5                 | /  | /                                    | 28,9                                 | (23,3)                               | (30,5)     |

<sup>1)</sup> ledige(s) Kind(er) unter 18 Jahren der Haupteinkommenspersonen oder der Ehe- und Lebenspartner

2.5 Wohnverhältnisse der privaten Haushalte am 1.1.2018 nach dem Alter der Haupteinkommenspersonen

| Lfd. Nr. | Merkmal                              | Einheit       | Haushalte insgesamt | von ... bis unter ... Jahren         |            |            |            |            |            |            |             |
|----------|--------------------------------------|---------------|---------------------|--------------------------------------|------------|------------|------------|------------|------------|------------|-------------|
|          |                                      |               |                     | 18 - 25                              | 25 - 35    | 35 - 45    | 45 - 55    | 55 - 65    | 65 - 70    | 70 - 80    | 80 und mehr |
| 1        | <b>Erfasste Haushalte</b>            | <b>Anzahl</b> | <b>1 547</b>        | <b>(25)</b>                          | <b>141</b> | <b>211</b> | <b>310</b> | <b>395</b> | <b>153</b> | <b>223</b> | <b>(89)</b> |
| 2        | <b>Hochgerechnete Haushalte</b>      | <b>1 000</b>  | <b>1 090</b>        | <b>(23)</b>                          | <b>87</b>  | <b>132</b> | <b>220</b> | <b>307</b> | <b>106</b> | <b>158</b> | <b>(56)</b> |
|          |                                      |               |                     | <b>Haushalte insgesamt</b>           |            |            |            |            |            |            |             |
| 3        | <b>Haushalte insgesamt</b>           | 1 000         | 1 090               | (23)                                 | 87         | 132        | 220        | 307        | 106        | 158        | (56)        |
| 4        | Einfamilienhaus                      | %             | 39,1                | /                                    | (20,1)     | (40,0)     | 44,5       | 48,2       | (35,9)     | (32,6)     | (31,2)      |
| 5        | Zweifamilienhaus                     | %             | 8,3                 | -                                    | /          | (11,6)     | (10,8)     | (7,6)      | /          | /          | /           |
| 6        | Wohngebäude mit 3 und mehr Wohnungen | %             | 50,8                | /                                    | (71,1)     | (47,4)     | 43,0       | 42,8       | (54,4)     | 58,7       | (58,4)      |
| 7        | sonstige Gebäude                     | %             | (1,9)               | /                                    | /          | /          | /          | /          | /          | /          | /           |
| 8        | Wohn- und Schlafräume je Haushalt    | Anzahl        | 3,3                 | (2,1)                                | 2,7        | 3,9        | 3,7        | 3,4        | 3,3        | 2,9        | (3,0)       |
| 9        | Wohnfläche je Haushalt               | m²            | 88,7                | (55,4)                               | 74,9       | 105,3      | 100,1      | 90,6       | 82,9       | 74,8       | (78,7)      |
| 10       | Wohnfläche für Kinder je Haushalt    | m²            | 5,0                 | -                                    | (8,3)      | 17,3       | 9,1        | /          | /          | -          | -           |
|          |                                      |               |                     | <b>Haushalte zur Miete/ mietfrei</b> |            |            |            |            |            |            |             |
| 11       | <b>Haushalte insgesamt</b>           | 1 000         | 603                 | (23)                                 | 71         | 76         | 93         | 137        | (61)       | 99         | (43)        |
| 12       | Einfamilienhaus                      | %             | (7,6)               | /                                    | /          | /          | /          | /          | /          | /          | /           |
| 13       | Zweifamilienhaus                     | %             | (6,5)               | -                                    | /          | /          | /          | /          | /          | /          | /           |
| 14       | Wohngebäude mit 3 und mehr Wohnungen | %             | 83,3                | /                                    | (85,6)     | (76,9)     | 86,2       | 84,1       | (84,7)     | 85,3       | (74,7)      |
| 15       | sonstige Gebäude                     | %             | /                   | /                                    | /          | /          | /          | /          | /          | /          | /           |
| 16       | Wohn- und Schlafräume je Haushalt    | Anzahl        | 2,6                 | (2,1)                                | 2,4        | 3,0        | 2,8        | 2,5        | (2,6)      | 2,5        | (2,7)       |
| 17       | Wohnfläche je Haushalt               | m²            | 64,8                | (55,4)                               | 62,2       | 74,8       | 68,4       | 60,7       | (63,9)     | 60,8       | (71,4)      |
| 18       | Wohnfläche für Kinder je Haushalt    | m²            | 2,9                 | -                                    | (6,4)      | (10,7)     | (4,8)      | /          | -          | -          | -           |
|          |                                      |               |                     | <b>Haushalte in Wohneigentum</b>     |            |            |            |            |            |            |             |
| 19       | <b>Haushalte insgesamt</b>           | 1 000         | 487                 | -                                    | (16)       | (57)       | 127        | 171        | (45)       | (59)       | (13)        |
| 20       | Einfamilienhaus                      | %             | 78,2                | -                                    | /          | (81,0)     | 72,0       | 82,2       | (75,8)     | (75,2)     | /           |
| 21       | Zweifamilienhaus                     | %             | (10,4)              | -                                    | /          | /          | /          | (7,9)      | /          | /          | /           |
| 22       | Wohngebäude mit 3 und mehr Wohnungen | %             | (10,5)              | -                                    | /          | /          | /          | /          | /          | /          | /           |
| 23       | sonstige Gebäude                     | %             | /                   | -                                    | -          | -          | /          | /          | /          | /          | -           |
| 24       | Wohn- und Schlafräume je Haushalt    | Anzahl        | 4,2                 | -                                    | (4,4)      | (5,2)      | 4,3        | 4,1        | (4,2)      | (3,6)      | (4,1)       |
| 25       | Wohnfläche je Haushalt               | m²            | 118,2               | -                                    | (131,4)    | (146,2)    | 123,4      | 114,5      | (108,4)    | (98,4)     | (103,2)     |
| 26       | Wohnfläche für Kinder je Haushalt    | m²            | 7,5                 | -                                    | /          | (26,1)     | (12,3)     | /          | /          | -          | -           |

2.6 Wohnverhältnisse der privaten Haushalte am 1.1.2018 nach monatlichem Haushaltsnettoeinkommen

| Lfd. Nr. | Merkmal                              | Einheit        | Haushalte insgesamt | Darunter mit monatlichem Haushaltsnettoeinkommen von ... bis unter ... EUR <sup>1)</sup> |             |               |               |               |               |               |                |
|----------|--------------------------------------|----------------|---------------------|--|-------------|---------------|---------------|---------------|---------------|---------------|----------------|
|          |                                      |                |                     | unter 900  | 900 - 1 300 | 1 300 - 1 500 | 1 500 - 2 000 | 2 000 - 2 600 | 2 600 - 3 600 | 3 600 - 5 000 | 5 000 - 18 000 |
| 1        | <b>Erfasste Haushalte</b>            | <b>Anzahl</b>  | <b>1 547</b>        | <b>(77)</b>  | <b>150</b>  | <b>(81)</b>   | <b>234</b>    | <b>271</b>    | <b>370</b>    | <b>255</b>    | <b>108</b>     |
| 2        | <b>Hochgerechnete Haushalte</b>      | <b>1 000</b>   | <b>1 090</b>        | <b>(90)</b>  | <b>174</b>  | <b>(91)</b>   | <b>202</b>    | <b>185</b>    | <b>179</b>    | <b>113</b>    | <b>55</b>      |
|          |                                      |                |                     | <b>Haushalte insgesamt</b>   |             |               |               |               |               |               |                |
| 3        | <b>Haushalte insgesamt</b>           | 1 000          | 1 090               | (90)   | 174         | (91)          | 202           | 185           | 179           | 113           | 55             |
| 4        | Einfamilienhaus                      | %              | 39,1                | /  | (16,6)      | /             | (31,8)        | 41,4          | 59,0          | 66,5          | (66,1)         |
| 5        | Zweifamilienhaus                     | %              | 8,3                 | /  | /           | /             | /             | /             | (8,7)         | /             | /              |
| 6        | Wohngebäude mit 3 und mehr Wohnungen | %              | 50,8                | (79,0)   | 77,2        | (57,3)        | 55,3          | 49,0          | 31,0          | (22,9)        | /              |
| 7        | sonstige Gebäude                     | %              | (1,9)               | /  | /           | /             | /             | /             | /             | /             | /              |
| 8        | Wohn- und Schlafräume je Haushalt    | Anzahl         | 3,3                 | (2,1)  | 2,5         | (3,0)         | 2,9           | 3,6           | 4,0           | 4,3           | 5,1            |
| 9        | Wohnfläche je Haushalt               | m <sup>2</sup> | 88,7                | (51,4)   | 63,9        | (78,6)        | 75,6          | 90,4          | 111,7         | 124,0         | 139,1          |
| 10       | Wohnfläche für Kinder je Haushalt    | m <sup>2</sup> | 5,0                 | /  | /           | /             | /             | (4,2)         | 9,8           | 12,4          | (11,8)         |
|          |                                      |                |                     | <b>Haushalte zur Miete/ mietfrei</b>   |             |               |               |               |               |               |                |
| 11       | <b>Haushalte insgesamt</b>           | 1 000          | 603                 | (82)   | 148         | (61)          | 127           | 92            | 55            | (28)          | /              |
| 12       | Einfamilienhaus                      | %              | (7,6)               | /  | /           | /             | /             | /             | /             | /             | /              |
| 13       | Zweifamilienhaus                     | %              | (6,5)               | /  | /           | /             | /             | /             | /             | /             | /              |
| 14       | Wohngebäude mit 3 und mehr Wohnungen | %              | 83,3                | (85,2)   | 88,0        | (73,1)        | 80,0          | 85,4          | 85,6          | (77,8)        | /              |
| 15       | sonstige Gebäude                     | %              | /                   | /  | /           | /             | /             | /             | /             | /             | -              |
| 16       | Wohn- und Schlafräume je Haushalt    | Anzahl         | 2,6                 | (1,9)  | 2,3         | (2,7)         | 2,6           | 3,0           | 3,2           | (3,3)         | /              |
| 17       | Wohnfläche je Haushalt               | m <sup>2</sup> | 64,8                | (48,3)   | 58,0        | (67,3)        | 63,2          | 70,0          | 79,5          | (94,4)        | /              |
| 18       | Wohnfläche für Kinder je Haushalt    | m <sup>2</sup> | 2,9                 | /  | /           | /             | /             | (3,4)         | (7,0)         | (11,5)        | /              |
|          |                                      |                |                     | <b>Haushalte in Wohneigentum</b>   |             |               |               |               |               |               |                |
| 19       | <b>Haushalte insgesamt</b>           | 1 000          | 487                 | /  | /           | (30)          | (75)          | 93            | 123           | 85            | (46)           |
| 20       | Einfamilienhaus                      | %              | 78,2                | /  | /           | /             | (71,4)        | (76,1)        | 82,9          | 84,4          | (77,7)         |
| 21       | Zweifamilienhaus                     | %              | (10,4)              | /  | /           | /             | /             | /             | /             | /             | /              |
| 22       | Wohngebäude mit 3 und mehr Wohnungen | %              | (10,5)              | /  | /           | /             | /             | /             | /             | /             | /              |
| 23       | sonstige Gebäude                     | %              | /                   | -  | -           | -             | /             | -             | /             | /             | /              |
| 24       | Wohn- und Schlafräume je Haushalt    | Anzahl         | 4,2                 | /  | /           | (3,8)         | (3,5)         | 4,3           | 4,3           | 4,6           | (5,4)          |
| 25       | Wohnfläche je Haushalt               | m <sup>2</sup> | 118,2               | /  | /           | (101,9)       | (96,6)        | 110,5         | 126,1         | 133,8         | (148,5)        |
| 26       | Wohnfläche für Kinder je Haushalt    | m <sup>2</sup> | 7,5                 | -  | /           | /             | /             | /             | (11,1)        | (12,7)        | (12,3)         |

<sup>1)</sup> Selbsteinstufung des Haushalts in vorgegebene Einkommensklassen am 1.1.2018; ohne Haushalte von Landwirten

**2.7 Private Haushalte nach Heizsystemen der Hauptwohnung, Energieart, Garagen und/ oder Stellplätzen  
am 1.1.2018 nach Gebietsständen**

| Lfd. Nr. | Merkmal                         | Einheit         | Thüringen    | Neue Bundesländer und Berlin <sup>1)</sup>            | Früheres Bundesgebiet ohne Berlin-West <sup>1)</sup> | Deutschland   |
|----------|---------------------------------|-----------------|--------------|---|--|---------------|
| 1        | <b>Erfasste Haushalte</b>       | <b>Anzahl</b>   | <b>1 547</b> | <b>13 852</b>   | <b>45 615</b>  | <b>59 467</b> |
| 2        | <b>Hochgerechnete Haushalte</b> | <b>1 000</b>    | <b>1 090</b> | <b>8 403</b>  | <b>32 193</b>  | <b>40 596</b> |
|          |                                 |                 |              | <b>nach Heizsystemen</b>                              |  |               |
|          | <b>Haushalte mit</b>            |                 |              |   |  |               |
| 3        | Fernheizung                     | 1 000           | 310          | 3 161   | 4 255  | 7 416         |
| 4        | Block-, Zentralheizung          | 1 000           | 607          | 3 724   | 21 991   | 25 715        |
| 5        | Etagenheizung                   | 1 000           | 130          | 1 246   | 4 112  | 5 359         |
| 6        | Einzel- und/ oder Mehrraumöfen  | 1 000           | (43)         | 270   | 1 835  | 2 106         |
|          |                                 |                 |              | <b>nach überwiegender Heizenergieart<sup>2)</sup></b> |  |               |
|          | <b>Haushalte mit</b>            |                 |              |   |  |               |
| 7        | Strom                           | % <sup>3)</sup> | (7,0)        | 6,9   | 7,6  | 7,5           |
| 8        | Gas                             | % <sup>3)</sup> | 60,7         | 64,9  | 57,2   | 58,4          |
| 9        | Heizöl                          | % <sup>3)</sup> | 22,7         | 19,2  | 27,1   | 25,9          |
| 10       | festen Brennstoffen             | % <sup>3)</sup> | (7,6)        | 5,8   | 6,0  | 6,0           |
| 11       | sonstige Energie                | % <sup>3)</sup> | (2,0)        | 3,2   | 2,1  | 2,3           |
|          |                                 |                 |              | <b>mit Garage/ Stellplatz</b>                         |  |               |
| 12       | <b>Haushalte zusammen</b>       | <b>1 000</b>    | <b>708</b>   | <b>4 185</b>  | <b>21 102</b>  | <b>25 287</b> |
| 13       | in Eigentum                     | %               | 63,8         | 58,7  | 59,5   | 59,4          |
| 14       | zur Miete/ mietfrei             | %               | 42,2         | 46,3  | 44,2   | 44,6          |

<sup>1)</sup> vor der EVS 2013 gehörte Berlin-West zum früheren Bundesgebiet und Berlin-Ost gehörte zu den neuen Ländern

<sup>2)</sup> bei Block-, Zentral-, Etagenheizung sowie Einzel- und/ oder Mehrraumöfen

<sup>3)</sup> errechnet an der Summe aus Block-, Zentral-, Etagenheizung sowie Einzel- und/ oder Mehrraumöfen

**2.8 Private Haushalte nach Heizsystemen der Hauptwohnung, Energieart, Garagen und/ oder Stellplätzen  
am 1.1.2018 nach Haushaltsgröße**

| Lfd. Nr. | Merkmal                         | Einheit         | Haushalte insgesamt | Davon mit . . . Person(en)                            |            |            |            |             |
|----------|---------------------------------|-----------------|---------------------|---|------------|------------|------------|-------------|
|          |                                 |                 |                     | 1   | 2          | 3          | 4          | 5 und mehr  |
| 1        | <b>Erfasste Haushalte</b>       | <b>Anzahl</b>   | <b>1 547</b>        | <b>465</b>  | <b>710</b> | <b>195</b> | <b>147</b> | <b>(30)</b> |
| 2        | <b>Hochgerechnete Haushalte</b> | <b>1 000</b>    | <b>1 090</b>        | <b>448</b>  | <b>401</b> | <b>140</b> | <b>77</b>  | <b>(25)</b> |
|          |                                 |                 |                     | <b>nach Heizsystemen</b>                              |            |            |            |             |
|          | <b>Haushalte mit</b>            |                 |                     |   |            |            |            |             |
| 3        | Fernheizung                     | 1 000           | 310                 | 177   | 93         | (24)       | /          | /           |
| 4        | Block-, Zentralheizung          | 1 000           | 607                 | 203   | 243        | 94         | 54         | /           |
| 5        | Etagenheizung                   | 1 000           | 130                 | (50)  | (51)       | /          | /          | /           |
| 6        | Einzel- und/ oder Mehrraumöfen  | 1 000           | (43)                | /   | /          | /          | /          | /           |
|          |                                 |                 |                     | <b>nach überwiegender Heizenergieart<sup>1)</sup></b> |            |            |            |             |
|          | <b>Haushalte mit</b>            |                 |                     |   |            |            |            |             |
| 7        | Strom                           | % <sup>2)</sup> | (7,0)               | /   | /          | /          | /          | -           |
| 8        | Gas                             | % <sup>2)</sup> | 60,7                | 63,5  | 61,7       | (56,8)     | (55,1)     | /           |
| 9        | Heizöl                          | % <sup>2)</sup> | 22,7                | (21,1)  | 23,9       | (23,7)     | (25,2)     | /           |
| 10       | festen Brennstoffen             | % <sup>2)</sup> | (7,6)               | /   | (7,6)      | /          | /          | /           |
| 11       | sonstige Energie                | % <sup>2)</sup> | (2,0)               | /   | /          | /          | /          | /           |
|          |                                 |                 |                     | <b>mit Garage/ Stellplatz</b>                         |            |            |            |             |
| 12       | <b>Haushalte zusammen</b>       | <b>1 000</b>    | <b>708</b>          | <b>211</b>  | <b>308</b> | <b>109</b> | <b>64</b>  | <b>/</b>    |
| 13       | in Eigentum                     | %               | 63,8                | 41,2  | 71,5       | 69,0       | (84,7)     | /           |
| 14       | zur Miete/ mietfrei             | %               | 42,2                | 62,6  | 34,3       | (41,5)     | (23,8)     | /           |

<sup>1)</sup> bei Block-, Zentral-, Etagenheizung sowie Einzel- und/ oder Mehrraumöfen

<sup>2)</sup> errechnet an der Summe aus Block-, Zentral-, Etagenheizung sowie Einzel- und/ oder Mehrraumöfen

**2.9 Private Haushalte nach Heizsystemen der Hauptwohnung, Energieart, Garagen und/ oder Stellplätzen  
am 1.1.2018 nach Alleinerziehenden und Paaren mit Kind(ern)**

| Lfd. Nr.  | Merkmal                         | Einheit         | Haushalte insgesamt | Darunter              |                                      |                                      |                                      |            |   |  |
|---|---------------------------------|-----------------|---------------------|-----------------------|--------------------------------------|--------------------------------------|--------------------------------------|------------|---|--|
|   |                                 |                 |                     | Allein-<br>erziehende | darunter<br>mit 1 Kind <sup>1)</sup> | Paare mit<br>Kind(ern) <sup>1)</sup> | darunter mit Kind(ern) <sup>1)</sup> |            |   |  |
|   |                                 |                 |                     |                       |                                      |                                      |                                      |            |   |  |
|   |                                 |                 |                     | 1                     |                                      |                                      |                                      |            | 2 |  |
| 1   | <b>Erfasste Haushalte</b>       | <b>Anzahl</b>   | <b>1 547</b>        | <b>(70)</b>           | <b>(55)</b>                          | <b>227</b>                           | <b>106</b>                           | <b>106</b> |   |  |
| 2   | <b>Hochgerechnete Haushalte</b> | <b>1 000</b>    | <b>1 090</b>        | <b>(45)</b>           | <b>(34)</b>                          | <b>129</b>                           | <b>70</b>                            | <b>48</b>  |   |  |
| <b>nach Heizsystemen</b>                              |                                 |                 |                     |                       |                                      |                                      |                                      |            |   |  |
| <b>Haushalte mit</b>                                  |                                 |                 |                     |                       |                                      |                                      |                                      |            |   |  |
| 3   | Fernheizung                     | 1 000           | 310                 | /                     | /                                    | (22)                                 | /                                    | /          |   |  |
| 4   | Block-, Zentralheizung          | 1 000           | 607                 | (20)                  | (16)                                 | 79                                   | (41)                                 | (34)       |   |  |
| 5   | Etagenheizung                   | 1 000           | 130                 | /                     | /                                    | (20)                                 | /                                    | /          |   |  |
| 6   | Einzel- und/ oder Mehrraumöfen  | 1 000           | (43)                | -                     | -                                    | /                                    | /                                    | /          |   |  |
| <b>nach überwiegender Heizenergieart<sup>2)</sup></b> |                                 |                 |                     |                       |                                      |                                      |                                      |            |   |  |
| <b>Haushalte mit</b>                                  |                                 |                 |                     |                       |                                      |                                      |                                      |            |   |  |
| 7   | Strom                           | % <sup>3)</sup> | (7,0)               | /                     | /                                    | /                                    | /                                    | /          |   |  |
| 8   | Gas                             | % <sup>3)</sup> | 60,7                | (70,3)                | (71,9)                               | 58,1                                 | (58,2)                               | (61,3)     |   |  |
| 9   | Heizöl                          | % <sup>3)</sup> | 22,7                | /                     | /                                    | (17,6)                               | /                                    | /          |   |  |
| 10  | festen Brennstoffen             | % <sup>3)</sup> | (7,6)               | /                     | /                                    | /                                    | /                                    | /          |   |  |
| 11  | sonstige Energie                | % <sup>3)</sup> | (2,0)               | -                     | -                                    | /                                    | /                                    | /          |   |  |
| <b>nach Garage/ Stellplatz</b>                        |                                 |                 |                     |                       |                                      |                                      |                                      |            |   |  |
| 12  | <b>Haushalte zusammen</b>       | 1 000           | 708                 | (24)                  | (18)                                 | 97                                   | (51)                                 | (37)       |   |  |
| 13  | in Eigentum                     | %               | 63,8                | /                     | /                                    | 73,7                                 | (63,6)                               | (82,9)     |   |  |
| 14  | zur Miete/ mietfrei             | %               | 42,2                | (73,8)                | /                                    | (31,9)                               | (39,8)                               | /          |   |  |

<sup>1)</sup> ledige(s) Kind(er) unter 18 Jahren der Haupteinkommenspersonen oder der Ehe- bzw. Lebenspartner

<sup>2)</sup> bei Block-, Zentral-, Etagenheizung sowie Einzel- und/ oder Mehrraumöfen

<sup>3)</sup> errechnet an der Summe aus Block-, Zentral-, Etagenheizung sowie Einzel- und/ oder Mehrraumöfen

2.10 Private Haushalte nach Heizsystemen der Hauptwohnung, Energieart, Garagen und/ oder Stellplätzen

| Lfd. Nr. | Merkmal                         | Einheit         | Haushalte insgesamt | Davon nach  |              |
|----------|---------------------------------|-----------------|---------------------|---|--------------|
|          |                                 |                 |                     | Selbständige <sup>1)</sup>                            | Arbeitnehmer |
| 1        | <b>Erfasste Haushalte</b>       | <b>Anzahl</b>   | <b>1 547</b>        | <b>(44)</b>   | <b>924</b>   |
| 2        | <b>Hochgerechnete Haushalte</b> | <b>1 000</b>    | <b>1 090</b>        | <b>(63)</b>   | <b>581</b>   |
|          |                                 |                 |                     | <b>nach Heizsystemen</b>                              |              |
|          | <b>Haushalte mit</b>            |                 |                     |   |              |
| 3        | Fernheizung                     | 1 000           | 310                 | /   | 127          |
| 4        | Block-, Zentralheizung          | 1 000           | 607                 | (43)  | 348          |
| 5        | Etagenheizung                   | 1 000           | 130                 | /   | 80           |
| 6        | Einzel- und/ oder Mehrraumöfen  | 1 000           | (43)                | /   | (26)         |
|          |                                 |                 |                     | <b>nach überwiegender Heizenergieart<sup>2)</sup></b> |              |
|          | <b>Haushalte mit</b>            |                 |                     |   |              |
| 7        | Strom                           | % <sup>3)</sup> | (7,0)               | /   | (7,2)        |
| 8        | Gas                             | % <sup>3)</sup> | 60,7                | (69,7)  | 58,1         |
| 9        | Heizöl                          | % <sup>3)</sup> | 22,7                | /   | 23,5         |
| 10       | festen Brennstoffen             | % <sup>3)</sup> | (7,6)               | /   | (8,5)        |
| 11       | sonstige Energie                | % <sup>3)</sup> | (2,0)               | -   | /            |
|          |                                 |                 |                     | <b>nach Garage/ Stellplatz</b>                        |              |
| 12       | <b>Haushalte zusammen</b>       | 1 000           | 708                 | (45)  | 422          |
| 13       | in Eigentum                     | %               | 63,8                | (77,8)  | 66,0         |
| 14       | zur Miete/ mietfrei             | %               | 42,2                | /   | 38,8         |

<sup>1)</sup> auch freiberuflich Tätige und Landwirte

<sup>2)</sup> bei Block-, Zentral-, Etagenheizung sowie Einzel- und/ oder Mehrraumöfen

<sup>3)</sup> errechnet an der Summe aus Block-, Zentral-, Etagenheizung sowie Einzel- und/ oder Mehrraumöfen



am 1.1.2018 nach der sozialen Stellung der Haupteinkommenspersonen

| der sozialen Stellung der Haupteinkommenspersonen     |                       |             |                    |                  | Lfd.<br>Nr. |
|---|-----------------------|-------------|--------------------|------------------|-------------|
| davon   |                       | Arbeitslose | Nichterwerbstätige | darunter Rentner |             |
| Beamte  | Angestellte/ Arbeiter |             |                    |                  |             |
| 106   | 818                   | (37)        | 542                | 489              | 1           |
| 32  | 549                   | (47)        | 400                | 357              | 2           |
| <b>nach Heizsystemen</b>                              |                       |             |                    |                  |             |
| /   | 124                   | /           | 148                | 136              | 3           |
| (23)  | 326                   | /           | 207                | 181              | 4           |
| /   | 74                    | /           | (36)               | (32)             | 5           |
| /   | (25)                  | /           | /                  | /                | 6           |
| <b>nach überwiegender Heizenergieart<sup>2)</sup></b> |                       |             |                    |                  |             |
| /   | (7,5)                 | /           | /                  | /                | 7           |
| (62,4)  | 57,8                  | /           | 63,2               | 62,5             | 8           |
| /   | 23,9                  | /           | (23,4)             | (24,1)           | 9           |
| /   | (8,3)                 | /           | /                  | /                | 10          |
| /   | /                     | -           | /                  | /                | 11          |
| <b>nach Garage/ Stellplatz</b>                        |                       |             |                    |                  |             |
| (26)  | 396                   | /           | 238                | 224              | 12          |
| (68,0)  | 65,8                  | -           | 58,4               | 59,2             | 13          |
| (40,5)  | 38,7                  | /           | 48,8               | 48,3             | 14          |

**2.11 Private Haushalte nach Heizsystemen der Hauptwohnung, Energieart, Garagen und/ oder Stellplätzen  
am 1.1.2018 nach Alter der Haupteinkommenspersonen**

| Lfd. Nr. | Merkmal                         | Einheit         | Haushalte insgesamt | von ... bis ... Jahre                                 |             |            |            |            |            |            |             |
|----------|---------------------------------|-----------------|---------------------|---|-------------|------------|------------|------------|------------|------------|-------------|
|          |                                 |                 |                     | 18 - 24   | 25 - 34     | 35 - 44    | 45 - 54    | 55 - 64    | 65 - 69    | 70 -79     | 80 und mehr |
| 1        | <b>Erfasste Haushalte</b>       | <b>Anzahl</b>   | <b>1 547</b>        | <b>(25)</b>   | <b>141</b>  | <b>211</b> | <b>310</b> | <b>395</b> | <b>153</b> | <b>223</b> | <b>(89)</b> |
| 2        | <b>Hochgerechnete Haushalte</b> | <b>1 000</b>    | <b>1 090</b>        | <b>(23)</b>   | <b>87</b>   | <b>132</b> | <b>220</b> | <b>307</b> | <b>106</b> | <b>158</b> | <b>(56)</b> |
|          |                                 |                 |                     | <b>nach Heizsystemen</b>                              |             |            |            |            |            |            |             |
| 3        | Haushalte mit Fernheizung       | 1 000           | 310                 | /   | (26)        | (36)       | (43)       | 86         | (28)       | (66)       | (21)        |
| 4        | Block-, Zentralheizung          | 1 000           | 607                 | /   | (49)        | 75         | 125        | 170        | 70         | 77         | (26)        |
| 5        | Etagenheizung                   | 1 000           | 130                 | /   | /           | (15)       | (39)       | (35)       | /          | /          | /           |
| 6        | Einzel- und/ oder Mehrraumöfen  | 1 000           | (43)                | /   | /           | /          | /          | /          | /          | /          | /           |
|          |                                 |                 |                     | <b>nach überwiegender Heizenergieart<sup>1)</sup></b> |             |            |            |            |            |            |             |
| 7        | Haushalte mit Strom             | % <sup>2)</sup> | (7,0)               | /   | /           | /          | /          | /          | /          | /          | /           |
| 8        | Gas                             | % <sup>2)</sup> | 60,7                | /   | (59,6)      | (52,6)     | 67,6       | 53,4       | (68,8)     | (69,8)     | (60,7)      |
| 9        | Heizöl                          | % <sup>2)</sup> | 22,7                | /   | /           | (22,7)     | (16,8)     | (30,7)     | /          | (21,3)     | /           |
| 10       | festen Brennstoffen             | % <sup>2)</sup> | (7,6)               | /   | /           | /          | /          | (9,4)      | /          | /          | /           |
| 11       | sonstige Energie                | % <sup>2)</sup> | (2,0)               | -   | /           | /          | /          | /          | /          | /          | /           |
|          |                                 |                 |                     | <b>nach Garage/ Stellplatz</b>                        |             |            |            |            |            |            |             |
| 12       | <b>Haushalte zusammen</b>       | <b>1 000</b>    | <b>708</b>          | <b>/</b>  | <b>(40)</b> | <b>82</b>  | <b>156</b> | <b>213</b> | <b>80</b>  | <b>101</b> | <b>(30)</b> |
| 13       | in Eigentum                     | %               | 63,8                | -   | (38,3)      | (58,9)     | 69,0       | 71,2       | (59,4)     | 66,1       | (50,2)      |
| 14       | zur Miete/ mietfrei             | %               | 42,2                | /   | (63,3)      | (45,0)     | (37,5)     | (33,5)     | (50,7)     | (42,0)     | (58,2)      |

<sup>1)</sup> bei Block-, Zentral-, Etagenheizung sowie Einzel- und/ oder Mehrraumöfen

<sup>2)</sup> errechnet an der Summe aus Block-, Zentral-, Etagenheizung sowie Einzel- und/ oder Mehrraumöfen

**2.12 Private Haushalte nach Heizsystemen der Hauptwohnung, Energieart, Garagen und/ oder Stellplätzen  
am 1.1.2018 nach monatlichem Haushaltsnettoeinkommen**

| Lfd. Nr. | Merkmal                         | Einheit         | Haushalte insgesamt | Darunter nach dem monatlichem Haushaltsnettoeinkommen von ... bis unter ... EUR <sup>1)</sup> |             |               |               |               |               |               |                |
|----------|---------------------------------|-----------------|---------------------|---|-------------|---------------|---------------|---------------|---------------|---------------|----------------|
|          |                                 |                 |                     | unter 900   | 900 - 1 300 | 1 300 - 1 500 | 1 500 - 2 000 | 2 000 - 2 600 | 2 600 - 3 600 | 3 600 - 5 000 | 5 000 - 18 000 |
| 1        | <b>Erfasste Haushalte</b>       | <b>Anzahl</b>   | <b>1 547</b>        | <b>(77)</b>   | <b>150</b>  | <b>(81)</b>   | <b>234</b>    | <b>271</b>    | <b>370</b>    | <b>255</b>    | <b>108</b>     |
| 2        | <b>Hochgerechnete Haushalte</b> | <b>1 000</b>    | <b>1 090</b>        | <b>(90)</b>   | <b>174</b>  | <b>(91)</b>   | <b>202</b>    | <b>185</b>    | <b>179</b>    | <b>113</b>    | <b>55</b>      |
|          |                                 |                 |                     | <b>nach Heizsystemen</b>  |             |               |               |               |               |               |                |
|          | <b>Haushalte mit</b>            |                 |                     |   |             |               |               |               |               |               |                |
| 3        | Fernheizung                     | 1 000           | 310                 | (42)  | (87)        | (27)          | (57)          | (40)          | (35)          | (15)          | /              |
| 4        | Block-, Zentralheizung          | 1 000           | 607                 | (34)  | (65)        | (43)          | 114           | 112           | 113           | 86            | (42)           |
| 5        | Etagenheizung                   | 1 000           | 130                 | /   | /           | /             | (23)          | (24)          | (25)          | (11)          | /              |
| 6        | Einzel- und/ oder Mehrraumöfen  | 1 000           | (43)                | /   | /           | /             | /             | /             | /             | /             | /              |
|          |                                 |                 |                     | <b>nach überwiegender Heizenergieart<sup>2)</sup></b>   |             |               |               |               |               |               |                |
|          | <b>Haushalte mit</b>            |                 |                     |   |             |               |               |               |               |               |                |
| 7        | Strom                           | % <sup>3)</sup> | (7,0)               | /   | /           | /             | /             | /             | /             | /             | /              |
| 8        | Gas                             | % <sup>3)</sup> | 60,7                | /   | (61,5)      | (60,2)        | 64,8          | 65,1          | 58,5          | 55,9          | (60,2)         |
| 9        | Heizöl                          | % <sup>3)</sup> | 22,7                | /   | /           | /             | (19,7)        | (24,1)        | (21,9)        | (25,5)        | /              |
| 10       | festen Brennstoffen             | % <sup>3)</sup> | (7,6)               | /   | /           | /             | /             | /             | /             | /             | /              |
| 11       | sonstige Energie                | % <sup>3)</sup> | (2,0)               | -   | /           | /             | /             | /             | /             | /             | /              |
|          |                                 |                 |                     | <b>nach Garage/ Stellplatz</b>  |             |               |               |               |               |               |                |
| 12       | <b>Haushalte zusammen</b>       | 1 000           | 708                 | /   | (71)        | (55)          | 140           | 141           | 144           | 97            | (47)           |
| 13       | in Eigentum                     | %               | 63,8                | /   | /           | /             | (52,8)        | 65,8          | 77,3          | 78,2          | (90,7)         |
| 14       | zur Miete/ mietfrei             | %               | 42,2                | /   | (69,4)      | (55,6)        | (56,3)        | (39,7)        | (26,9)        | (30,2)        | /              |

<sup>1)</sup> Selbsteinstufung des Haushalts in vorgegebene Einkommensklassen am 1.1.2018; ohne Haushalte von Landwirten

<sup>2)</sup> bei Block-, Zentral-, Etagenheizung sowie Einzel- und/ oder Mehrraumöfen

<sup>3)</sup> errechnet an der Summe aus Block-, Zentral-, Etagenheizung sowie Einzel- und/ oder Mehrraumöfen





