



STATISTISCHER BERICHT

G IV - m 4 / 19

Gäste und Übernachtungen in Thüringen April 2019

Vorläufige Ergebnisse

Bestell-Nr. 07 401

Zeichenerklärung

- nichts vorhanden (genau Null)
- 0 weniger als die Hälfte von 1 in der letzten besetzten Stelle, jedoch mehr als nichts
- . Zahlenwert unbekannt oder geheim zu halten
- ... Zahlenwert lag bei Redaktionsschluss noch nicht vor
- x Tabellenfach gesperrt, weil Aussage nicht sinnvoll
- p vorläufige Zahl
- r berichtigte Zahl
- / Zahlenwert nicht sicher genug
- () Aussagewert eingeschränkt

Anmerkung: Abweichungen in den Summen, auch im Vergleich zu anderen Veröffentlichungen, erklären sich aus dem Runden von Einzelwerten.

Herausgeber:

Thüringer Landesamt für Statistik

Europaplatz 3, 99091 Erfurt

Postfach 90 01 63, 99104 Erfurt

Telefon: 0361 57331-9642

Telefax: 0361 57331-9699

Internet: statistik.thueringen.de

E-Mail: auskunft@statistik.thueringen.de

Auskunft erteilt:

Referat: Handel, Dienstleistungen, Gastgewerbe,
Beherbergungen, Unternehmensregister,
Verwaltungsdatenverwendung

Telefon: 0361 57331-9445

Herausgegeben im August 2019

Heft-Nr.: 158/19

Preis: 6,25 Euro

© Thüringer Landesamt für Statistik, Erfurt, 2019

Vervielfältigung und Verbreitung, auch auszugsweise, mit Quellenangabe gestattet.

Inhaltsverzeichnis

	Seite
Vorbemerkungen	3
Tabellen	
1. Geöffnete Beherbergungsstätten, angebotene Gästebetten, Kapazitätsauslastung, Ankünfte, Übernachtungen und durchschnittliche Aufenthaltsdauer nach Monaten der Jahre 2016 bis 2019 (ohne Camping)	10
2. Ankünfte, Übernachtungen und Aufenthaltsdauer der Gäste in Beherbergungsbetrieben (einschl. Camping) nach Betriebsarten und dem ständigen Wohnsitz der Gäste	11
3. Ankünfte, Übernachtungen und Aufenthaltsdauer der Gäste in Beherbergungsstätten nach Herkunftsländern (ohne Camping)	12
4. Ankünfte, Übernachtungen und Aufenthaltsdauer der Gäste auf Campingplätzen nach Herkunftsländern	13
5. Ankünfte, Übernachtungen und Aufenthaltsdauer der Gäste in Beherbergungsbetrieben (einschl. Camping) nach Reisegebieten und dem ständigen Wohnsitz der Gäste	14
6. Ankünfte, Übernachtungen und Aufenthaltsdauer der Gäste in Beherbergungsstätten nach Gemeindegruppen und dem ständigen Wohnsitz der Gäste (ohne Camping)	15
7. Ankünfte, Übernachtungen und Aufenthaltsdauer der Gäste in Beherbergungsstätten nach Kreisen und dem ständigen Wohnsitz der Gäste (ohne Camping)	16
8. Ankünfte, Übernachtungen und Aufenthaltsdauer der Gäste in Beherbergungsstätten nach Kreisen, ausgewählten Betriebsarten und dem ständigen Wohnsitz der Gäste (ohne Camping)	18
9. Ankünfte, Übernachtungen und Aufenthaltsdauer der Gäste in Beherbergungsstätten nach ausgewählten Gemeinden und dem ständigen Wohnsitz der Gäste (ohne Camping)	22
10. Ankünfte, Übernachtungen und Aufenthaltsdauer der Gäste in Beherbergungsstätten in Städten des Vereins Städtetourismus in Thüringen e.V. (ohne Camping)	30
11. Beherbergungsstätten, angebotene Gästebetten und Kapazitätsauslastung nach Betriebsarten sowie Campingplätze	32
12. Beherbergungsstätten, angebotene Gästebetten und Kapazitätsauslastung nach Reisegebieten sowie Campingplätze	33
13. Beherbergungsstätten, angebotene Gästebetten und Kapazitätsauslastung nach Gemeindegruppen (ohne Camping)	33
14. Beherbergungsstätten, angebotene Gästebetten und Kapazitätsauslastung nach Kreisen (ohne Camping)	34
15. Beherbergungsstätten, angebotene Gästebetten und Kapazitätsauslastung nach Kreisen und ausgewählten Betriebsarten	35
16. Beherbergungsstätten, angebotene Gästebetten und Kapazitätsauslastung nach ausgewählten Gemeinden (ohne Camping)	38
17. Beherbergungsstätten, angebotene Gästebetten und Kapazitätsauslastung in Städten des Vereins Städtetourismus in Thüringen e.V.	41
18. Beherbergungsstätten der Hotellerie mit 25 und mehr Gästezimmern und deren Auslastung nach Betriebsarten	42
19. Beherbergungsstätten der Hotellerie mit 25 und mehr Gästezimmern und deren Auslastung nach Kreisen	42

Grafiken

1. Ankünfte und Übernachtungen in Beherbergungsstätten 2018 bis 2019 nach Monaten (ohne Camping) 6
2. Übernachtungen in Beherbergungsstätten und auf Campingplätzen im April 2019 nach Betriebsarten 6
3. Übernachtungen in Beherbergungsstätten und auf Campingplätzen im April 2019 nach Reisegebieten 7
4. Veränderung der Ankünfte und Übernachtungen gegenüber dem Vorjahresmonat im April 2019 nach Reisegebieten in Prozent (einschl. Camping) 7
5. Ankünfte und Übernachtungen in Beherbergungsstätten (ohne Camping) im April 2019 nach ausgewählten Herkunftsländern der Gäste 8
6. Ankünfte und Übernachtungen in Beherbergungsstätten (ohne Camping) im April 2019 nach Kreisen 9

Karte

- Reisegebiete in Thüringen 43

Vorbemerkungen

Rechtsgrundlage

Rechtsgrundlage für die Erhebung ist das Gesetz zur Neuordnung der Statistik über die Beherbergung im Reiseverkehr (Beherbergungsstatistikgesetz - BeherbStatG) vom 22. Mai 2002 (BGBl. I S. 1642) in Verbindung mit dem Gesetz über die Statistik für Bundeszwecke (Bundesstatistikgesetz - BStatG) vom 22. Januar 1987 (BGBl. I S. 462, 565), in den jeweils aktuell gültigen Fassungen, sowie die Verordnung (EU) Nr. 692/2011 des Europäischen Parlaments und des Rates über die europäische Tourismusstatistik und zur Aufhebung der Richtlinie 95/57/EG des Rates (ABl. L 192 vom 22.7.2011, S. 17).

Erhebungsmerkmale

Erhebungsmerkmale der monatlichen Bundesstatistik sind Ankünfte und Übernachtungen von Gästen im Reiseverkehr, bei Gästen mit Wohnsitz außerhalb der Bundesrepublik Deutschland wird auch das Herkunftsland erfragt. Außerdem werden die Anzahl der im Berichtsmonat angebotenen Gästebetten sowie die Anzahl der Stellplätze auf Campingplätzen erhoben. Bei Hotels, Hotels garnis, Gasthöfen und Pensionen wird jeweils zum 31. Juli eines Jahres die Anzahl der Gästezimmer erfasst, seit Januar 2012 werden bei Betrieben mit mindestens 25 Gästezimmern zusätzlich monatliche Angaben zur Gästezimmerauslastung erfasst.

Berichtskreis

Auskunftspflichtig sind alle Inhaber bzw. Leiter von Beherbergungsstätten mit mindestens zehn Gästebetten bzw. von Campingplätzen mit mindestens zehn Stellplätzen (ohne Dauercamping), unabhängig davon, ob die Beherbergung Hauptzweck (z. B. Hotels, Pensionen) oder nur Nebenzweck des Betriebes (z. B. bei Heilstätten, Sanatorien) ist.

Hinweise

Mit den Angaben zum Merkmal "Auslastung" ist stets die europaweit einheitlich definierte "Nettoauslastung" gemeint. Sie bezieht sich auf die verfügbaren, das heißt die tatsächlich angebotenen Kapazitäten in den im jeweiligen Berichtszeitraum geöffneten Betrieben.

Die im Rahmen der "Monatserhebung im Tourismus" ermittelten Ergebnisse der Monate Januar bis November tragen **vorläufigen Charakter**, da sie monatlich auf Grund nachträglicher Korrekturen der Auskunftspflichtigen bzw. durch die Einarbeitung verspätet eingegangener Meldungen neu berechnet werden. Deshalb sind Abweichungen zu vorherigen Berichten möglich.

Alle Angaben für das Jahr 2019 beziehen sich auf den Gebietsstand 01.01.2019.

Zum 1. Januar 2013 trat in Thüringen eine Neuordnung der Reisegebietsstruktur in Kraft. Im Zuge dieser Neuordnung entstanden aus den von 2006 bis 2012 bestehenden sechs Reisegebieten zehn, darunter vier vollständig neue und zwei veränderte Reisegebiete. Die neuen Reisegebiete wurden anhand abgestimmter Kriterien zur Beurteilung der Markt- und Managementstärke ausgewählt und ermöglichen einen besseren Regionalbezug in der Beherbergungsstatistik. Zum 1. Januar 2018 wurden die Reisegebiete Kyffhäuser und Südharz zu einem neuen Reisegebiet Südharz Kyffhäuser zusammengelegt.

Für die Berechnung der Entwicklung gegenüber dem Vorjahr werden bei Änderungen zum Gebietsstand die Angaben des Vorjahres auf den aktuellen Gebietsstand bzw. auf die aktuelle Reisegebietsstruktur umgerechnet.

Aus Gründen der Statistischen Geheimhaltung werden Gemeinden, in denen sich weniger als drei geöffnete Beherbergungsstätten befinden, nicht ausgewiesen. Darüber hinaus geheim zu haltende Daten werden ausgepunktet.

Definitionen und Begriffserläuterungen

Erhebungs- und Darstellungsmerkmale

Beherbergung im Reiseverkehr: Unterbringung von Personen, die sich nicht länger als ein Jahr ohne Unterbrechung an einem anderen Ort als ihrem gewöhnlichen Wohnsitz aufhalten. Der vorübergehende Ortswechsel kann durch Urlaub und Freizeit aber auch durch die Wahrnehmung privater und geschäftlicher Kontakte, den Besuch von Tagungen und Fortbildungsveranstaltungen, Maßnahmen zur Wiederherstellung der Gesundheit oder sonstige Gründe veranlasst sein.

Beherbergungsstätten: Betriebe, die nach Einrichtung und Zweckbestimmung dazu dienen, mindestens zehn Gäste im Reiseverkehr gleichzeitig zu beherbergen. Hierzu zählen Hotels, Gasthöfe, Pensionen, Ferienunterkünfte und ähnliche Einrichtungen, Vorsorge- und Rehabilitationskliniken sowie Schulungsheime.

Beherbergungsbetriebe: Beherbergungsstätten und Campingplätze (bei Campingplätzen wird ein Stellplatz mit vier Schlafgelegenheiten gleichgesetzt).

Gästezimmer: Als Gästezimmer gilt eine Einheit, die aus einem Raum oder einer Gruppe von Räumen besteht, die eine unteilbare Mieteinheit in einem Beherbergungsbetrieb bilden. Bei den Gästezimmern kann es sich um Einzel-, Doppel- oder Mehrbettzimmer handeln, je nachdem, ob sie zur dauerhaften Beherbergung von einer, zwei oder mehr Personen eingerichtet sind. Die Zahl der Gästezimmer wird einmal im Jahr zum Stichtag 31. Juli erhoben. Gezählt werden die an diesem Stichtag tatsächlich zur Beherbergung von Gästen zur Verfügung stehenden Gästezimmer. Zimmer, die von Mitarbeitern des Betriebes genutzt werden, zählen nicht als Gästezimmer. Ein Appartement ist eine spezielle Art von Gästezimmer. Es besteht aus einem oder mehreren Räumen mit Küche, separatem Bad und/oder Toilette.

Angebotene Betten/Schlafgelegenheiten: Anzahl der Betten und Schlafgelegenheiten, die am letzten Öffnungstag des Berichtsmonates zur Beherbergung von Gästen zur Verfügung standen. Die Anzahl der Betten/Schlafgelegenheiten entspricht dabei der Anzahl der Personen, die bei Normalbelegung gleichzeitig hätten übernachten können. Nicht berücksichtigt werden behelfsmäßige Schlafgelegenheiten (z. B. Schlafcouchen, Zustellbetten, Kinderbetten), bei deren Benutzung lediglich ein Aufschlag zum Übernachtungspreis berechnet wird. Im Campingbereich wird gemäß einer Vorgabe der Europäischen Kommission ein Stellplatz mit vier Betten gleichgesetzt.

Ankünfte: Anzahl von Gästen in einer Beherbergungsstätte, die im Berichtszeitraum ankamen und zum vorübergehenden Aufenthalt ein Gästebett belegten.

Übernachtungen: Anzahl der Übernachtungen von Gästen, die im Berichtszeitraum ankamen oder aus dem vorherigen Berichtszeitraum noch anwesend waren.

Durchschnittliche Aufenthaltsdauer: Die durchschnittliche Aufenthaltsdauer wird ermittelt, indem die Zahl der Übernachtungen durch die der Ankünfte geteilt wird. Sie kann zum Beispiel in Orten mit Vorsorge- und Rehabilitationskliniken rechnerisch höher sein als die Zahl der Kalendertage des Berichtszeitraums.

Durchschnittliche Auslastung der Betten: Die durchschnittliche Auslastung ist der rechnerische Wert, der die Inanspruchnahme der Schlafgelegenheiten in einem Berichtszeitraum ausdrückt. Die prozentuale Angabe wird ermittelt, indem die Zahl der Übernachtungen durch die so genannten „Bettentage“ geteilt wird. Letztere sind das Produkt aus angebotenen Schlafgelegenheiten und der Zahl der Tage, an denen ein Betrieb im Berichtszeitraum tatsächlich geöffnet hatte. Sie beschreiben damit die im Berichtszeitraum angebotene Bettenkapazität.

Herkunftsländer: Für die Erfassung ist grundsätzlich der ständige Wohnsitz oder gewöhnliche Aufenthaltsort der Gäste maßgebend, nicht dagegen deren Staatsangehörigkeit bzw. Nationalität.

Gliederungsmerkmale

Reisegebiete: Gliederung nach nichtadministrativen Gebietseinheiten, die sich im Wesentlichen an naturräumliche Gegebenheiten anlehnen.

Gemeindegruppen: Zusammenfassung von Gemeinden/Teilen von Gemeinden nach Arten der aufgrund landesrechtlicher Vorschriften verliehenen staatlichen Anerkennung (z. B. als Mineral- und Moorbad, Luftkurort, Erholungsort). Gemeinden/Teile von Gemeinden ohne diese Anerkennung sind in der Gruppe "Sonstige Gemeinden" enthalten. Die Zuordnung erfolgt durch das Thüringer Ministerium für Wirtschaft, Wissenschaft und Digitale Gesellschaft und wird jährlich abgestimmt.

Betriebsarten: Gruppierungen der Beherbergungsstätten auf der Grundlage der Systematik der Wirtschaftszweige:

1. Hotels, Gasthöfe und Pensionen

Hotels: Beherbergungsstätten, die jedermann zugänglich sind und in denen ein Restaurant - auch für Passanten - vorhanden ist sowie in der Regel weitere Einrichtungen oder Räume für unterschiedliche Zwecke (Konferenzen, Seminare, Sport, Freizeit, Erholung) zur Verfügung stehen.

Hotels garnis: Beherbergungsstätten, die jedermann zugänglich sind und in denen als Mahlzeit höchstens ein Frühstück angeboten wird.

Gasthöfe: Beherbergungsstätten, die jedermann zugänglich sind und in denen außer dem Gastraum in der Regel keine weiteren Aufenthaltsräume zur Verfügung stehen.

Pensionen: Beherbergungsstätten, die jedermann zugänglich sind und in denen Speisen und Getränke nur an Hausgäste abgegeben werden.

2. Ferienunterkünfte und ähnliche Beherbergungsstätten

Jugendherbergen und Hütten: Beherbergungsstätten mit in der Regel einfacher Ausstattung, vorzugsweise für Jugendliche oder Angehörige der sie tragenden Organisation (z. B. Wanderverein), in denen Speisen und Getränke in der Regel nur an Hausgäste abgegeben werden.

Erholungs- und Ferienheime: Beherbergungsstätten, die nur bestimmten Personenkreisen - z. B. Mitgliedern eines Vereins oder einer Organisation, Beschäftigten eines Unternehmens, Kindern, Müttern, Betreuten sozialer Einrichtungen - zugänglich sind und in denen Speisen und Getränke nur an Hausgäste abgegeben werden.

Ferienzentren: Beherbergungsstätten, die jedermann zugänglich sind und die nach Einrichtung und Zweckbestimmung dazu dienen, wahlweise unterschiedliche Wohn- und Aufenthaltsmöglichkeiten sowie gleichzeitig Freizeiteinrichtungen in Verbindung mit Einkaufsmöglichkeiten und persönlichen Dienstleistungen zum vorübergehenden Aufenthalt anzubieten. Als Mindestausstattung gilt das Vorhandensein von Hotelunterkunft und anderen Wohngelegenheiten (auch mit Kochgelegenheit), einer Gaststätte, von Einkaufsmöglichkeiten zur Deckung des täglichen Bedarfs und des Freizeitbedarfs sowie von Einrichtungen für persönliche Dienstleistungen, z. B. Massageeinrichtungen, Solarium, Sauna, Friseur, und zur aktiven Freizeitgestaltung, z. B. Schwimmbad, Tennis-, Tischtennis-, Kleingolf-, Trimm-Dich-Anlagen.

Ferienhäuser, -wohnungen: Beherbergungsstätten, die jedermann zugänglich sind und in denen Speisen und Getränke nicht abgegeben werden, aber eine Kochgelegenheit vorhanden ist.

3. Camping

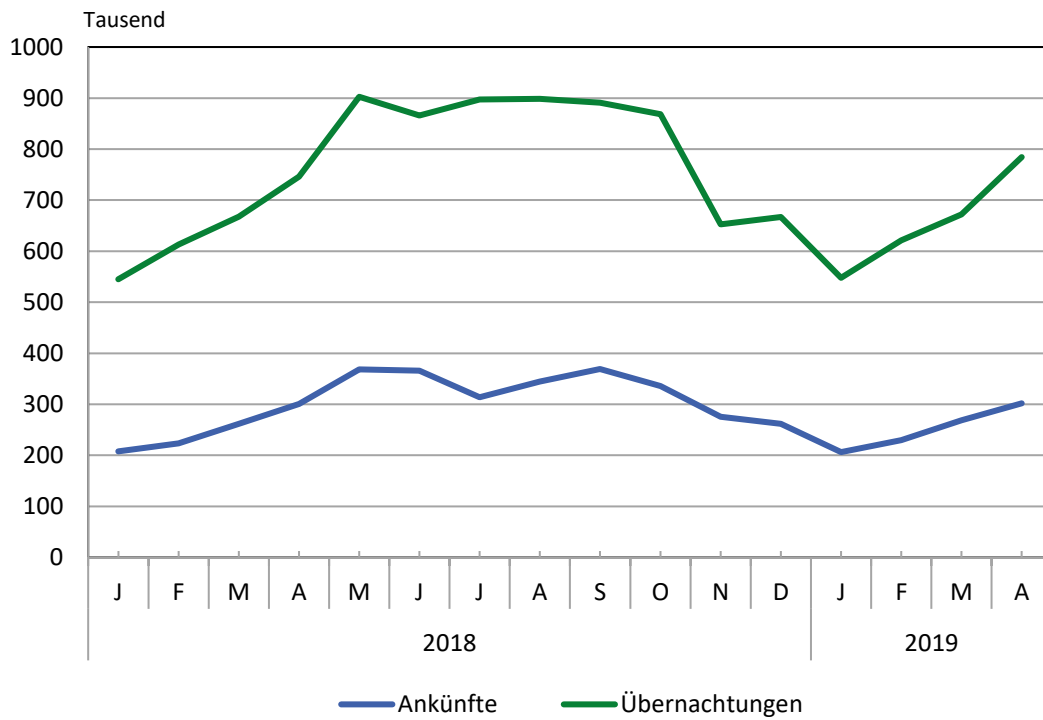
Campingplätze: Abgegrenzte Gelände, die jedermann zum vorübergehenden Aufstellen von mitgebrachten Wohnwagen, Wohnmobilen oder Zelten zugänglich sind. Im Rahmen der Monaterhebung im Tourismus werden nur Campingplätze berücksichtigt, die Urlaubscamping anbieten, nicht aber so genannte Dauercampingplätze. Die Unterscheidung zwischen Urlaubs- oder Dauercamping knüpft an die vertraglich vereinbarte Dauer der Campingplatzbenutzung an. Im Urlaubscamping wird der Stellplatz in der Regel für die Dauer von Tagen oder Wochen gemietet, im Dauercamping dagegen zumeist auf Monats- oder Jahresbasis.

4. Sonstige tourismusrelevante Unterkünfte

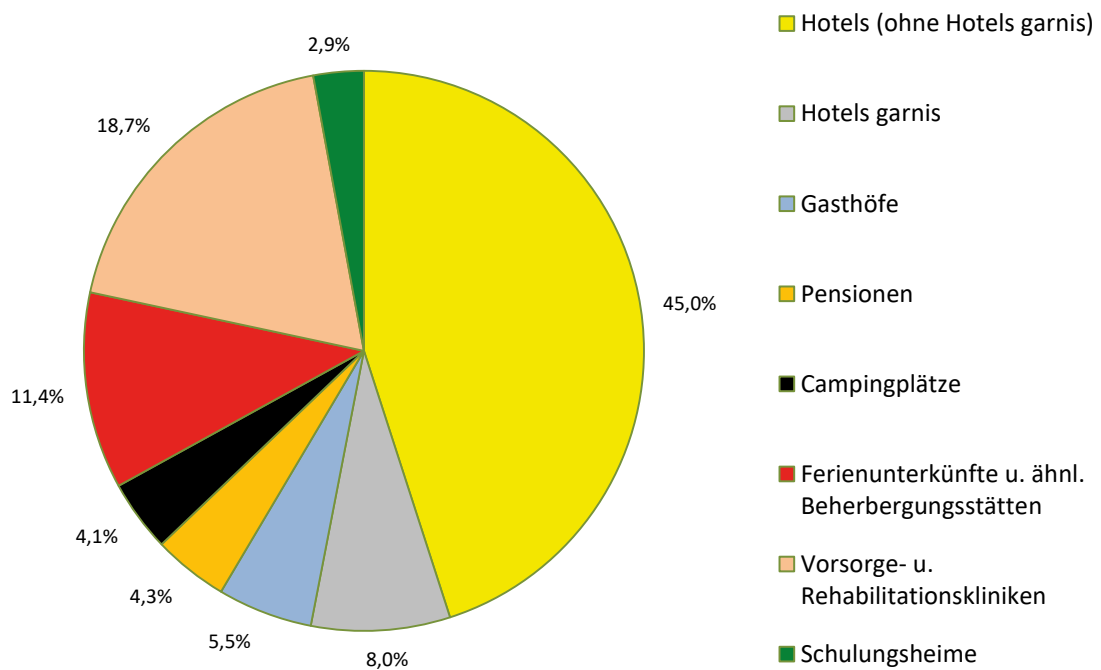
Vorsorge- und Rehabilitationskliniken: Beherbergungsstätten unter ärztlicher Leitung ausschließlich oder überwiegend für Kurgäste. Als Kurgäste gelten Personen, die sich am Ort aufgrund ärztlicher Verordnung vorübergehend aufhalten mit dem Ziel der Erhaltung oder Wiederherstellung ihrer Gesundheit oder ihrer Berufs- oder Arbeitsfähigkeit und die die allgemein angebotenen Kureinrichtungen außerhalb der Beherbergungsstätte in Anspruch nehmen. Hierzu zählen auch Kinderheilstätten, Sanatorien, Kur- und ähnliche Krankenhäuser (Fachabteilungen anderer Krankenhäuser). Im Unterschied zur Krankenhausstatistik werden Vorsorge- und Rehabilitationskliniken in der Beherbergungsstatistik nur dann erfasst, wenn die dort untergebrachten Personen überwiegend in der Lage sind, während des vorübergehenden Aufenthaltes den Anstaltsbereich zu verlassen und die gemeindlichen Fremdenverkehrseinrichtungen in Anspruch zu nehmen.

Schulungsheime: Beherbergungsstätten, die nach Einrichtung und Zweckbestimmung dazu dienen, Unterricht außerhalb des regulären Schul- und Hochschulsystems anzubieten und die überwiegend der Erwachsenenbildung dienen.

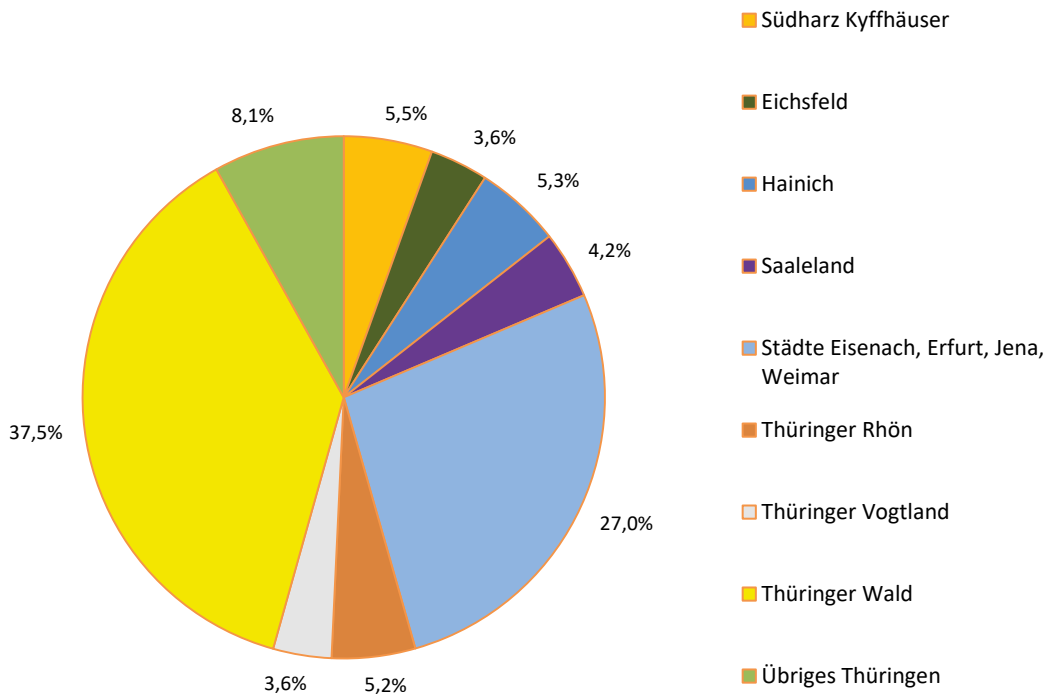
1. Ankünfte und Übernachtungen in Beherbergungsstätten 2018 bis 2019 nach Monaten (ohne Camping)



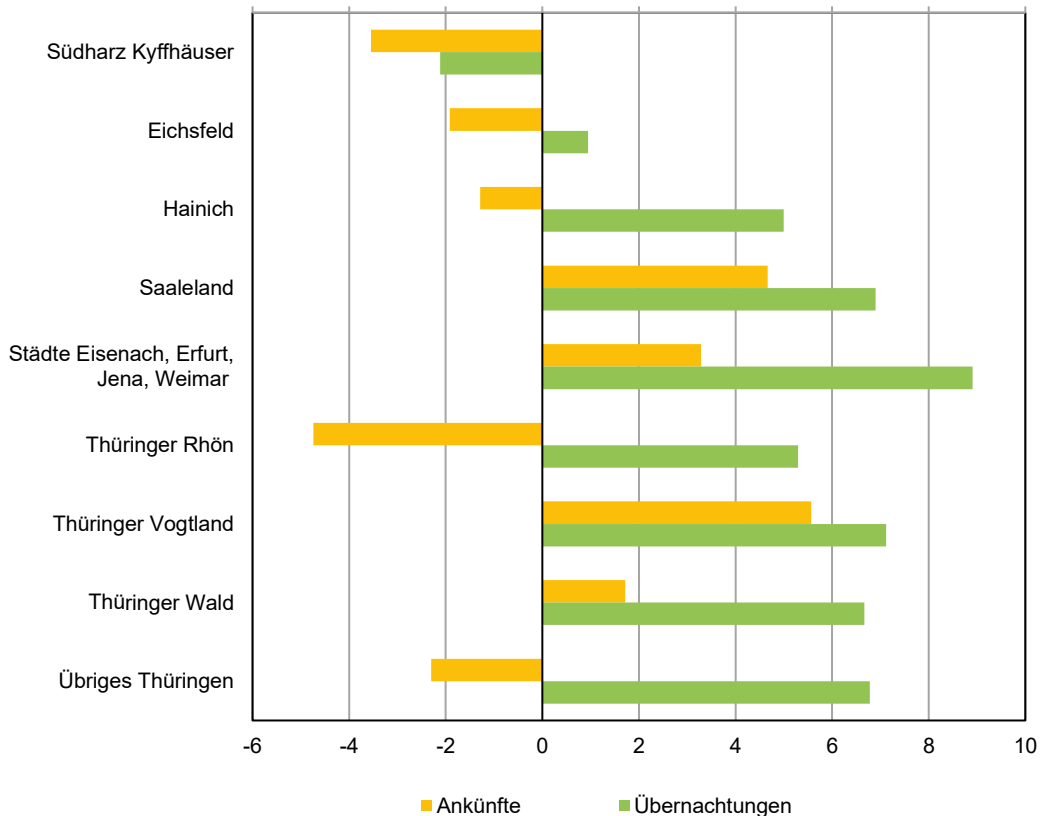
2. Übernachtungen in Beherbergungsstätten und auf Campingplätzen im April 2019 nach Betriebsarten



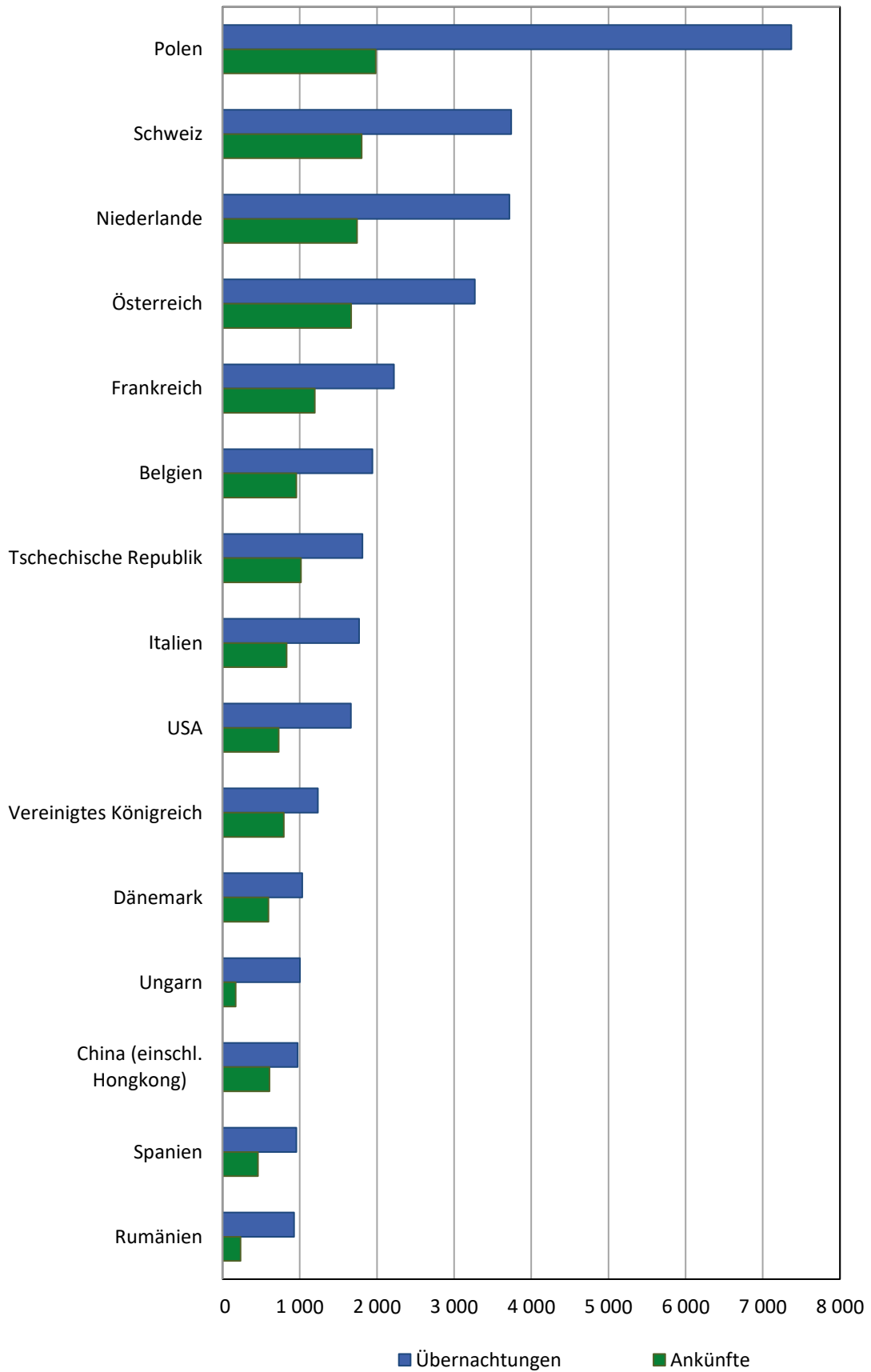
3. Übernachtungen in Beherbergungsstätten und auf Campingplätzen im April 2019 nach Reisegebieten



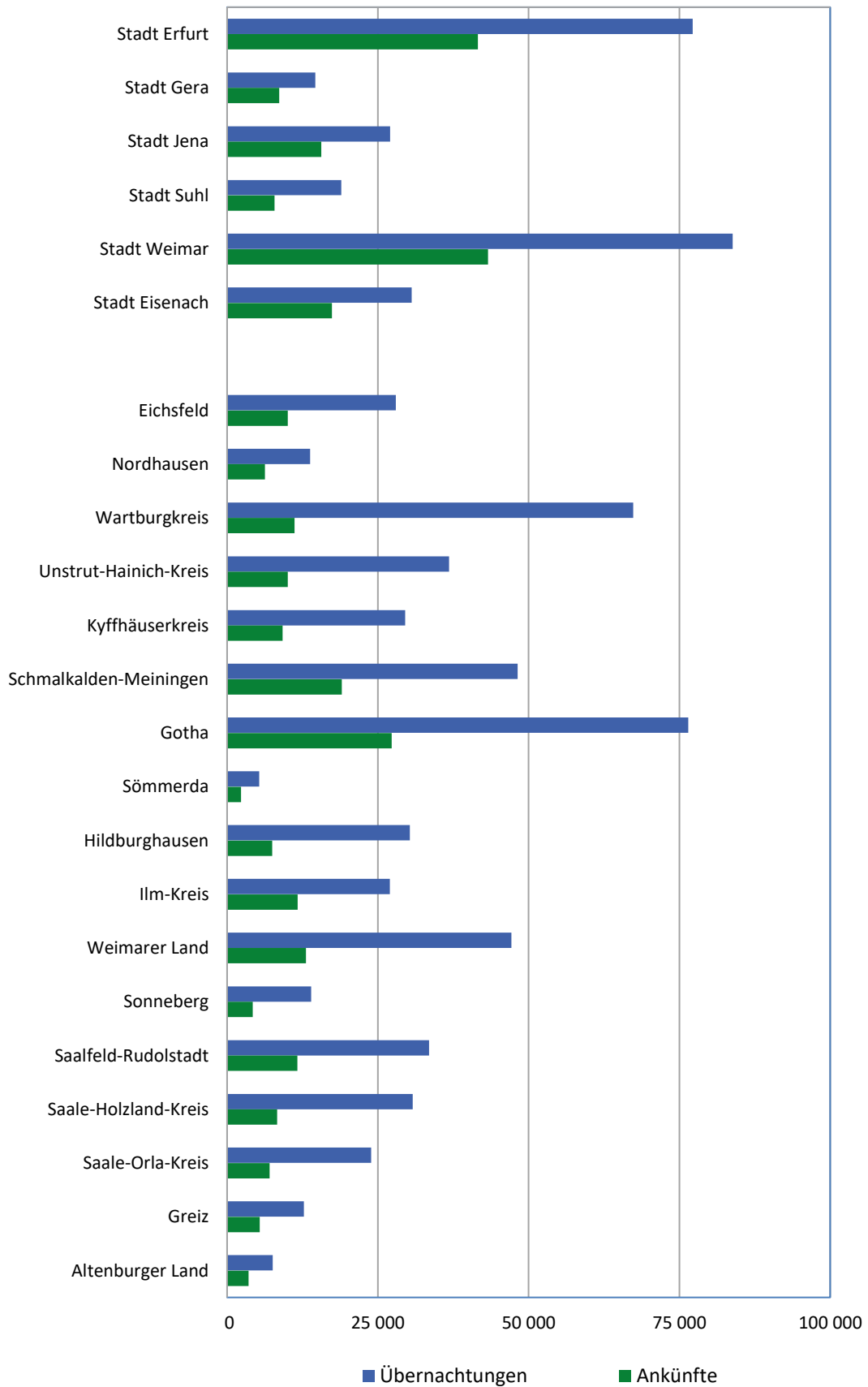
4. Veränderung der Ankünfte und Übernachtungen gegenüber dem Vorjahresmonat im April 2019 nach Reisegebieten in Prozent (einschl. Camping)



5. Ankünfte und Übernachtungen in Beherbergungsstätten (ohne Camping) im April 2019 nach ausgewählten Herkunftsländern der Gäste



6. Ankünfte und Übernachtungen in Beherbergungsstätten (ohne Camping) im April 2019 nach Kreisen



1. Geöffnete Beherbergungsstätten, angebotene Gästebetten, Kapazitätsauslastung, Ankünfte, Übernachtungen und durchschnittliche Aufenthaltsdauer nach Monaten der Jahre 2016 bis 2019 (ohne Camping)*

Jahr Monat	Geöffnete Betriebe ¹⁾	Angebotene Betten/Schlaf- gelegenheiten	Durchschnittliche Auslastung der angebotenen Betten/Schlaf- gelegenheiten	Ankünfte		Übernachtungen		Durchschnittliche Aufenthaltsdauer der Gäste
				insgesamt	darunter Ausländer	insgesamt	darunter Ausländer	
				Anzahl		Anzahl		
2016								
Januar	1 177	61 993	27,5	191 589	10 076	520 104	23 471	2,7
Februar	1 176	61 753	33,8	217 101	11 705	604 038	24 906	2,8
März	1 202	62 571	35,0	254 199	14 391	671 113	31 576	2,6
April	1 231	63 905	36,5	282 486	17 696	697 618	38 992	2,5
Mai	1 249	65 632	45,2	368 140	22 874	919 040	49 417	2,5
Juni	1 252	65 899	43,3	349 651	25 093	854 977	54 696	2,4
Juli	1 250	65 748	44,4	320 740	32 598	901 158	71 839	2,8
August	1 250	65 865	45,6	344 526	29 960	928 076	69 284	2,7
September	1 252	65 561	45,4	367 841	24 391	891 728	53 319	2,4
Oktober	1 244	64 722	46,0	346 943	25 094	919 394	60 337	2,6
November	1 187	62 484	34,4	264 613	14 830	634 434	33 147	2,4
Dezember	1 198	62 468	33,6	258 252	13 215	639 127	29 477	2,5
2017								
Januar	1 180	61 821	28,4	205 661	12 622	534 911	28 439	2,6
Februar	1 173	62 002	34,2	216 166	12 301	590 760	25 827	2,7
März	1 182	62 420	33,2	256 745	14 959	635 078	33 495	2,5
April	1 219	64 244	41,0	304 070	19 849	784 572	41 821	2,6
Mai	1 233	65 570	43,3	366 710	26 247	878 659	54 658	2,4
Juni	1 234	65 904	46,8	380 685	28 297	923 568	62 230	2,4
Juli	1 235	65 746	46,3	340 100	35 887	934 976	77 640	2,7
August	1 237	65 879	46,0	351 906	34 402	935 493	77 774	2,7
September	1 230	65 282	47,1	383 610	28 918	921 638	61 620	2,4
Oktober	1 224	64 477	45,5	347 379	22 645	905 104	49 704	2,6
November	1 165	62 436	34,3	262 595	16 512	635 176	35 841	2,4
Dezember	1 186	62 903	35,3	267 492	13 566	671 655	32 418	2,5
2018								
Januar	1 147	61 925	28,8	207 668	14 022	544 977	32 596	2,6
Februar	1 147	61 638	35,7	223 669	12 491	612 786	27 540	2,7
März	1 166	62 343	34,8	261 646	14 879	667 733	31 899	2,6
April	1 206	64 191	38,9	300 824	19 595	745 913	41 355	2,5
Mai	1 216	65 284	44,6	368 177	23 262	902 513	47 057	2,5
Juni	1 216	65 419	44,2	365 741	27 010	865 867	57 358	2,4
Juli	1 207	65 178	44,8	313 897	31 818	897 050	70 086	2,9
August	1 212	65 404	44,4	344 329	29 586	898 344	64 545	2,6
September	1 208	64 960	45,8	369 083	23 122	891 164	50 177	2,4
Oktober	1 208	64 414	43,8	335 972	20 234	868 663	44 674	2,6
November	1 143	61 922	35,5	275 248	15 588	652 367	35 083	2,4
Dezember	1 152	62 061	35,5	261 921	14 171	666 788	30 651	2,5
2019								
Januar	1 132	61 159	29,2	206 255	12 205	547 818	29 607	2,7
Februar	1 130	60 957	36,6	229 880	13 164	620 991	29 812	2,7
März	1 138	61 373	35,5	268 593	16 490	672 104	37 946	2,5
April	1 188	63 316	41,7	302 148	19 397	784 393	43 639	2,6
Mai								
Juni								
Juli								
August								
September								
Oktober								
November								
Dezember								

*) Korrigierte Werte

1) ganz oder teilweise geöffnete Betriebe mit 10 und mehr Betten

**2. Ankünfte, Übernachtungen und Aufenthaltsdauer der Gäste in Beherbergungsbetrieben
(einschl. Camping) nach Betriebsarten und dem ständigen Wohnsitz der Gäste**

Betriebsart ----- Ständiger Wohnsitz der Gäste	April 2019					Januar bis April 2019				
	Ankünfte		Übernachtungen		durch- schnittliche Aufenthalts- dauer	Ankünfte		Übernachtungen		durch- schnittliche Aufenthalts- dauer
	insgesamt	Veränderung gegenüber dem Vorjahres- monat	insgesamt	Veränderung gegenüber dem Vorjahres- monat		insgesamt	Veränderung gegenüber dem Vorjahres- zeitraum	insgesamt	Veränderung gegenüber dem Vorjahres- zeitraum	
	Anzahl	%	Anzahl	%	Tage	Anzahl	%	Anzahl	%	Tage
Hotels, Gasthöfe, Pensionen	253 302	1,5	514 343	5,5	2,0	854 336	2,0	1 710 741	2,6	2,0
Deutschland	235 356	1,6	477 828	5,6	2,0	797 677	2,2	1 594 729	2,7	2,0
Ausland	17 946	0,0	36 515	3,3	2,0	56 659	-0,2	116 012	0,6	2,0
Hotels (ohne Hotels garnis)	181 135	0,5	368 426	4,7	2,0	634 446	2,2	1 269 121	2,5	2,0
Deutschland	167 791	0,9	344 437	5,2	2,1	591 684	2,6	1 191 722	2,8	2,0
Ausland	13 344	-4,0	23 989	-1,9	1,8	42 762	-3,1	77 399	-2,2	1,8
Hotels garnis	35 014	2,2	65 618	6,2	1,9	107 174	1,1	195 298	3,0	1,8
Deutschland	31 768	1,1	58 057	3,6	1,8	97 533	0,2	172 370	0,3	1,8
Ausland	3 246	14,2	7 561	31,6	2,3	9 641	11,7	22 928	28,9	2,4
Gasthöfe	22 342	4,1	44 847	7,4	2,0	67 780	2,6	136 286	3,2	2,0
Deutschland	21 667	4,0	42 870	8,4	2,0	65 444	2,3	129 642	3,7	2,0
Ausland	675	5,8	1 977	-11,0	2,9	2 336	11,5	6 644	-5,7	2,8
Pensionen	14 811	8,1	35 452	9,8	2,4	44 936	0,4	110 036	1,8	2,4
Deutschland	14 130	7,5	32 464	10,6	2,3	43 016	0,5	100 995	4,4	2,3
Ausland	681	21,4	2 988	2,0	4,4	1 920	-0,5	9 041	-20,1	4,7
Ferienunterkünfte und ähnliche Beherbergungsstätten	32 533	-6,8	92 949	2,4	2,9	90 983	-7,1	256 277	-3,8	2,8
Deutschland	31 277	-6,7	86 609	0,5	2,8	87 537	-7,8	236 570	-6,6	2,7
Ausland	1 256	-8,9	6 340	36,4	5,0	3 446	11,6	19 707	51,0	5,7
Erholungs- und Ferienheime	2 961	-1,3	8 449	-0,7	2,9	9 340	-3,0	25 521	-3,8	2,7
Deutschland	2 900	-2,0	8 268	-0,5	2,9	9 244	-3,5	25 305	-3,8	2,7
Ausland	61	52,5	181	-9,5	3,0	96	118,2	216	5,9	2,3
Ferienhäuser und Ferien- wohnungen	9 989	14,3	33 775	29,5	3,4	27 981	3,0	98 452	12,7	3,5
Deutschland	9 626	14,1	30 278	25,0	3,1	26 623	1,6	85 803	5,1	3,2
Ausland	363	19,8	3 497	86,8	9,6	1 358	42,2	12 649	122,5	9,3
Jugendherbergen und Hütten	19 583	-15,5	50 725	-9,8	2,6	53 662	-12,3	132 304	-13,3	2,5
Deutschland	18 751	-15,3	48 063	-10,4	2,6	51 670	-12,6	125 462	-13,7	2,4
Ausland	832	-19,7	2 662	3,4	3,2	1 992	-4,6	6 842	-4,4	3,4
Campingplätze	12 528	37,7	33 871	46,0	2,7	16 674	30,7	45 171	35,8	2,7
Deutschland	11 769	37,6	31 976	52,7	2,7	15 816	30,2	42 919	39,1	2,7
Ausland	759	39,0	1 895	-16,1	2,5	858	41,6	2 252	-6,2	2,6
Sonstige tourismusrelevante										
Unterkünfte	16 313	0,4	177 101	5,8	10,9	61 557	5,3	658 288	3,3	10,7
Deutschland	16 118	0,9	176 317	6,2	10,9	60 406	5,3	653 003	3,3	10,8
Ausland	195	-28,3	784	-42,2	4,0	1 151	3,8	5 285	4,4	4,6
Vorsorge- u. Rehabilitations- kliniken	7 288	11,9	153 330	6,9	21,0	26 785	4,5	572 565	3,0	21,4
Deutschland	7 288	11,9	153 330	6,9	21,0	26 785	4,5	572 565	3,0	21,4
Ausland	-	x	-	x	-	-	x	-	x	-
Schulungsheime	9 025	-7,3	23 771	-0,8	2,6	34 772	6,0	85 723	5,5	2,5
Deutschland	8 830	-6,7	22 987	1,6	2,6	33 621	6,0	80 438	5,5	2,4
Ausland	195	-28,0	784	-41,5	4,0	1 151	4,4	5 285	5,9	4,6
Beherbergungsbetriebe insgesamt (einschl. Camping)	314 676	1,5	818 264	6,4	2,6	1 023 550	1,7	2 670 477	2,5	2,6
Deutschland	294 520	1,6	772 730	6,5	2,6	961 436	1,7	2 527 221	2,4	2,6
Ausland	20 156	0,1	45 534	4,4	2,3	62 114	0,8	143 256	5,5	2,3
nachrichtlich: Beherbergungsstätten insgesamt (ohne Camping)	302 148	0,4	784 393	5,2	2,6	1 006 876	1,3	2 625 306	2,1	2,6
Deutschland	282 751	0,5	740 754	5,1	2,6	945 620	1,4	2 484 302	1,9	2,6
Ausland	19 397	-1,0	43 639	5,5	2,2	61 256	0,4	141 004	5,7	2,3

3. Ankünfte, Übernachtungen und Aufenthaltsdauer der Gäste in Beherbergungsstätten nach Herkunftsländern (ohne Camping)

Herkunftsland (ständiger Wohnsitz)	April 2019					Januar bis April 2019				
	Ankünfte		Übernachtungen		durchschnittliche Aufenthaltsdauer	Ankünfte		Übernachtungen		durchschnittliche Aufenthaltsdauer
	insgesamt	Veränderung gegenüber dem Vorjahresmonat	insgesamt	Veränderung gegenüber dem Vorjahresmonat		insgesamt	Veränderung gegenüber dem Vorjahreszeitraum	insgesamt	Veränderung gegenüber dem Vorjahreszeitraum	
	Anzahl	%	Anzahl	%	Tage	Anzahl	%	Anzahl	%	Tage
Insgesamt	302 148	0,4	784 393	5,2	2,6	1 006 876	1,3	2 625 306	2,1	2,6
Deutschland	282 751	0,5	740 754	5,1	2,6	945 620	1,4	2 484 302	1,9	2,6
Ausland	19 397	-1,0	43 639	5,5	2,2	61 256	0,4	141 004	5,7	2,3
Europa	16 239	1,4	37 913	7,9	2,3	50 485	2,5	120 624	9,0	2,4
Belgien	957	27,3	1 943	22,2	2,0	2 324	10,2	5 025	5,5	2,2
Bulgarien	84	-2,3	680	191,8	8,1	348	9,4	2 630	283,4	7,6
Dänemark	594	7,2	1 033	1,9	1,7	1 911	-3,1	2 894	-14,7	1,5
Estland	26	52,9	36	-20,0	1,4	61	-53,8	95	-62,9	1,6
Finnland	148	74,1	224	35,8	1,5	395	6,5	718	-3,1	1,8
Frankreich	1 196	-9,5	2 220	-16,4	1,9	3 328	-0,2	6 315	-2,0	1,9
Griechenland	83	76,6	172	-1,7	2,1	311	96,8	638	16,6	2,1
Irland	46	-52,6	101	-44,5	2,2	188	-38,2	415	-29,4	2,2
Island	17	x	27	-12,9	1,6	25	31,6	50	-31,5	2,0
Italien	829	3,2	1 768	9,8	2,1	2 688	18,2	6 454	41,3	2,4
Kroatien	81	1,3	518	11,6	6,4	281	-31,6	1 483	-1,7	5,3
Lettland	68	134,5	123	53,8	1,8	206	22,6	662	24,4	3,2
Litauen	151	164,9	436	175,9	2,9	326	30,4	1 038	33,8	3,2
Luxemburg	207	24,0	338	33,1	1,6	543	9,5	962	25,1	1,8
Malta	2	-50,0	4	-20,0	2,0	14	-58,8	25	-73,7	1,8
Niederlande	1 744	-0,9	3 716	-0,4	2,1	4 634	-15,5	9 948	-7,0	2,1
Norwegen	168	-41,1	272	-50,2	1,6	415	-40,5	901	-32,9	2,2
Österreich	1 667	22,8	3 270	30,8	2,0	5 147	15,4	9 906	14,1	1,9
Polen	1 983	12,0	7 369	42,5	3,7	6 694	7,6	24 869	32,1	3,7
Portugal	86	-72,1	143	-61,5	1,7	416	-28,5	779	-4,3	1,9
Rumänien	232	101,7	926	-0,3	4,0	790	17,9	3 276	-12,2	4,1
Russland	441	-17,7	786	-29,8	1,8	2 021	-9,8	3 571	-18,3	1,8
Schweden	442	-0,2	623	-13,1	1,4	1 237	1,2	1 840	-10,7	1,5
Schweiz	1 801	11,1	3 741	13,4	2,1	4 509	3,9	9 318	8,3	2,1
Slowakische Republik	130	-13,3	518	-37,6	4,0	546	-2,5	1 707	-35,0	3,1
Slowenien	80	8,1	426	23,1	5,3	395	44,2	1 869	77,0	4,7
Spanien	458	41,4	955	46,0	2,1	1 410	1,7	3 092	-29,1	2,2
Tschechische Republik	1 017	-13,7	1 813	-19,7	1,8	3 652	28,5	6 640	16,7	1,8
Türkei	59	-60,9	123	-63,0	2,1	340	-36,3	1 069	-24,5	3,1
Ukraine	299	22,0	868	29,7	2,9	741	4,2	2 249	38,6	3,0
Ungarn	171	-26,6	1 003	56,7	5,9	731	19,4	2 519	49,3	3,4
Vereinigtes Königreich	793	-23,4	1 236	-24,6	1,6	3 069	-0,3	5 331	4,7	1,7
Zypern	3	-25,0	4	-50,0	1,3	13	160,0	23	109,1	1,8
sonstige europäische Länder	176	-44,7	498	-29,8	2,8	776	-22,0	2 313	2,7	3,0
Afrika	79	-35,2	141	-44,0	1,8	478	-1,6	922	6,8	1,9
Republik Südafrika	39	44,4	79	97,5	2,0	105	-	176	26,6	1,7
sonstige afrikanische Länder	40	-57,9	62	-70,8	1,6	373	-2,1	746	3,0	2,0
Asien	1 679	-10,4	2 777	-8,5	1,7	5 765	-6,3	10 019	-14,4	1,7
Arabische Golfstaaten	37	-50,7	72	-57,1	1,9	176	-18,1	302	-22,4	1,7
China (einschl. Hongkong)	608	-5,9	974	-2,6	1,6	2 080	1,2	3 596	-18,6	1,7
Indien	47	-43,4	91	-38,9	1,9	209	-37,6	426	-35,1	2,0
Israel	171	140,8	368	187,5	2,2	457	2,7	809	20,2	1,8
Japan	199	-33,4	287	-41,4	1,4	925	-10,7	1 748	-11,3	1,9
Südkorea	277	-32,3	397	-29,9	1,4	1 025	20,4	1 392	-3,0	1,4
Taiwan	87	16,0	122	23,2	1,4	181	-36,7	296	-13,7	1,6
sonstige asiatische Länder	253	17,1	466	6,9	1,8	712	-23,2	1 450	-20,2	2,0
Amerika	1 017	-19,3	2 158	-11,8	2,1	3 692	-10,5	8 018	-5,8	2,2
Kanada	65	-30,9	125	-36,9	1,9	262	-5,8	772	16,4	2,9
USA	728	-20,9	1 662	-6,9	2,3	2 657	-12,3	5 490	-9,1	2,1
Mittelamerika und Karibik	48	-30,4	84	-46,8	1,8	235	50,6	508	55,4	2,2
Brasilien	96	-17,9	167	-21,6	1,7	301	-37,2	761	-24,5	2,5
sonstige nordamerik. Länder	-	x	-	x	-	-	x	-	x	-
sonstige südamerik. Länder	80	42,9	120	44,6	1,5	237	33,9	487	6,6	2,1
Australien, Ozeanien	182	17,4	316	42,3	1,7	447	13,2	752	3,9	1,7
Australien	144	33,3	260	63,5	1,8	349	19,9	605	23,0	1,7
Neuseeland, Ozeanien	38	-19,1	56	-11,1	1,5	98	-5,8	147	-36,6	1,5
Ohne Angabe	201	16,2	334	25,1	1,7	389	-30,7	669	-27,6	1,7

**5. Ankünfte, Übernachtungen und Aufenthaltsdauer der Gäste in Beherbergungsbetrieben (einschl. Camping)
nach Reisegebieten und dem ständigen Wohnsitz der Gäste**

Reisegebiet ----- Ständiger Wohnsitz der Gäste	April 2019					Januar bis April 2019				
	Ankünfte		Übernachtungen		durch- schnittliche Aufenthalts- dauer	Ankünfte		Übernachtungen		durch- schnittliche Aufenthalts- dauer
	insgesamt	Veränderung gegenüber dem Vorjahres- monat	insgesamt	Veränderung gegenüber dem Vorjahres- monat		insgesamt	Veränderung gegenüber dem Vorjahres- zeitraum	insgesamt	Veränderung gegenüber dem Vorjahres- zeitraum	
	Anzahl	%	Anzahl	%	Tage	Anzahl	%	Anzahl	%	Tage
Südharz Kyffhäuser	16 179	-3,5	44 901	-2,1	2,8	43 146	-4,2	124 271	-5,2	2,9
Deutschland	15 932	-3,1	44 247	-1,5	2,8	42 168	-4,0	121 940	-4,6	2,9
Ausland	247	-27,1	654	-31,7	2,6	978	-12,1	2 331	-29,7	2,4
Eichsfeld	10 711	-1,9	29 576	0,9	2,8	35 902	-1,0	103 705	1,2	2,9
Deutschland	9 955	1,9	27 960	2,0	2,8	34 150	1,0	98 694	1,1	2,9
Ausland	756	-34,5	1 616	-13,8	2,1	1 752	-28,1	5 011	4,1	2,9
Hainich	12 733	-1,3	43 576	5,0	3,4	36 163	-1,4	128 149	-0,6	3,5
Deutschland	12 243	-2,8	42 067	4,2	3,4	35 045	-2,1	124 593	-1,7	3,6
Ausland	490	59,6	1 509	33,1	3,1	1 118	28,1	3 556	68,4	3,2
Saaleland	9 284	4,7	34 178	6,9	3,7	30 950	8,0	118 430	7,8	3,8
Deutschland	8 707	4,2	32 652	6,9	3,8	28 658	7,4	113 527	7,9	4,0
Ausland	577	11,6	1 526	7,0	2,6	2 292	16,6	4 903	5,4	2,1
Städte Eisenach, Erfurt, Jena, Weimar	118 798	3,3	220 703	8,9	1,9	371 074	4,8	657 673	7,2	1,8
Deutschland	107 410	3,6	198 090	9,2	1,8	337 453	5,2	590 328	7,0	1,7
Ausland	11 388	0,6	22 613	6,6	2,0	33 621	1,4	67 345	9,2	2,0
Thüringer Rhön	9 704	-4,7	42 312	5,3	4,4	27 859	-7,5	135 481	-0,1	4,9
Deutschland	9 352	-4,9	41 201	4,4	4,4	26 809	-7,2	132 226	-0,5	4,9
Ausland	352	-1,4	1 111	51,2	3,2	1 050	-12,9	3 255	21,3	3,1
Thüringer Vogtland	14 960	5,6	29 561	7,1	2,0	53 121	10,2	98 183	11,4	1,8
Deutschland	13 636	4,3	26 127	6,9	1,9	48 378	10,1	86 097	8,9	1,8
Ausland	1 324	20,8	3 434	8,9	2,6	4 743	10,5	12 086	33,2	2,5
Thüringer Wald	101 366	1,7	307 111	6,7	3,0	361 774	-0,2	1 107 156	1,4	3,1
Deutschland	97 611	1,5	296 675	6,5	3,0	348 669	-0,2	1 069 458	1,5	3,1
Ausland	3 755	7,3	10 436	10,3	2,8	13 105	-0,9	37 698	-0,7	2,9
Übriges Thüringen	20 941	-2,3	66 346	6,8	3,2	63 561	-2,3	197 429	-2,8	3,1
Deutschland	19 674	-1,0	63 711	9,0	3,2	60 106	-2,7	190 358	-1,7	3,2
Ausland	1 267	-18,6	2 635	-28,0	2,1	3 455	3,9	7 071	-25,3	2,0
Beherbergungsbetriebe insgesamt (einschl. Camping)	314 676	1,5	818 264	6,4	2,6	1 023 550	1,7	2 670 477	2,5	2,6
Deutschland	294 520	1,6	772 730	6,5	2,6	961 436	1,7	2 527 221	2,4	2,6
Ausland	20 156	0,1	45 534	4,4	2,3	62 114	0,8	143 256	5,5	2,3
nachrichtlich: Beherbergungsstätten insgesamt (ohne Camping)	302 148	0,4	784 393	5,2	2,6	1 006 876	1,3	2 625 306	2,1	2,6
Deutschland	282 751	0,5	740 754	5,1	2,6	945 620	1,4	2 484 302	1,9	2,6
Ausland	19 397	-1,0	43 639	5,5	2,2	61 256	0,4	141 004	5,7	2,3

6. Ankünfte, Übernachtungen und Aufenthaltsdauer der Gäste in Beherbergungsstätten nach Gemeindegruppen und dem ständigen Wohnsitz der Gäste (ohne Camping)

Gemeindegruppe ----- Ständiger Wohnsitz der Gäste	April 2019					Januar bis April 2019				
	Ankünfte		Übernachtungen		durchschnittliche Aufenthaltsdauer	Ankünfte		Übernachtungen		durchschnittliche Aufenthaltsdauer
	insgesamt	Veränderung gegenüber dem Vorjahresmonat	insgesamt	Veränderung gegenüber dem Vorjahresmonat		insgesamt	Veränderung gegenüber dem Vorjahreszeitraum	insgesamt	Veränderung gegenüber dem Vorjahreszeitraum	
	Anzahl	%	Anzahl	%	Tage	Anzahl	%	Anzahl	%	Tage
Heilbäder zusammen	42 181	3,3	226 904	5,5	5,4	156 261	2,1	831 392	1,5	5,3
Deutschland	41 103	3,2	223 125	5,3	5,4	152 630	2,2	818 503	1,2	5,4
Ausland	1 078	4,2	3 779	24,3	3,5	3 631	-1,5	12 889	22,4	3,5
Mineral-, Moor-, Sole- und Thermalbäder	21 288	-0,2	134 209	3,7	6,3	77 758	-2,1	493 940	1,1	6,4
Deutschland	20 594	-0,8	131 845	3,2	6,4	75 528	-1,9	486 733	0,9	6,4
Ausland	694	20,5	2 364	45,4	3,4	2 230	-8,2	7 207	14,8	3,2
Orte mit Kurbetrieb	4 182	4,4	33 271	13,3	8,0	13 496	-1,7	111 003	1,5	8,2
Deutschland	4 104	4,5	33 112	13,4	8,1	13 189	-1,5	110 330	1,7	8,4
Ausland	78	-2,5	159	-8,1	2,0	307	-11,0	673	-21,2	2,2
heilklimatische Kurorte	13 803	6,1	43 580	6,2	3,2	54 087	7,5	165 112	2,0	3,1
Deutschland	13 546	6,9	42 786	6,9	3,2	53 204	7,4	162 896	2,3	3,1
Ausland	257	-21,9	794	-22,2	3,1	883	14,1	2 216	-16,8	2,5
Kneippheilstädte	2 908	16,5	15 844	4,7	5,4	10 920	14,4	61 337	3,9	5,6
Deutschland	2 859	16,9	15 382	3,2	5,4	10 709	13,8	58 544	0,4	5,5
Ausland	49	-2,0	462	109,0	9,4	211	55,1	2 793	280,0	13,2
Luftkurorte	1 143	8,2	3 550	31,1	3,1	4 588	14,3	12 295	19,9	2,7
Deutschland	1 089	5,2	3 339	26,0	3,1	4 500	14,2	11 987	18,6	2,7
Ausland	54	157,1	211	270,2	3,9	88	22,2	308	108,1	3,5
Erholungsorte	34 396	-1,8	85 468	7,9	2,5	142 254	-2,4	370 884	3,4	2,6
Deutschland	33 124	-0,2	82 454	9,0	2,5	137 496	-1,3	355 601	3,7	2,6
Ausland	1 272	-30,7	3 014	-15,9	2,4	4 758	-25,5	15 283	-4,7	3,2
Sonstige Gemeinden	224 428	0,2	468 471	4,3	2,1	703 773	1,8	1 410 735	2,0	2,0
Deutschland	207 435	0,1	431 836	4,2	2,1	650 994	1,7	1 298 211	1,7	2,0
Ausland	16 993	1,7	36 635	5,7	2,2	52 779	3,8	112 524	5,5	2,1
Gemeindegruppen insgesamt	302 148	0,4	784 393	5,2	2,6	1 006 876	1,3	2 625 306	2,1	2,6
Deutschland	282 751	0,5	740 754	5,1	2,6	945 620	1,4	2 484 302	1,9	2,6
Ausland	19 397	-1,0	43 639	5,5	2,2	61 256	0,4	141 004	5,7	2,3

7. Ankünfte, Übernachtungen und Aufenthaltsdauer der Gäste in Beherbergungsstätten nach Kreisen und dem ständigen Wohnsitz der Gäste (ohne Camping)

Kreisfreie Stadt Landkreis Land ----- Ständiger Wohnsitz der Gäste	April 2019					Januar bis April 2019				
	Ankünfte		Übernachtungen		durchschnittliche Aufenthaltsdauer	Ankünfte		Übernachtungen		durchschnittliche Aufenthaltsdauer
	insgesamt	Veränderung gegenüber dem Vorjahresmonat	insgesamt	Veränderung gegenüber dem Vorjahresmonat		insgesamt	Veränderung gegenüber dem Vorjahreszeitraum	insgesamt	Veränderung gegenüber dem Vorjahreszeitraum	
	Anzahl	%	Anzahl	%	Tage	Anzahl	%	Anzahl	%	Tage
Stadt Erfurt	41 576	-5,9	77 179	-0,8	1,9	140 441	-1,7	248 871	2,1	1,8
Deutschland	38 849	-4,7	70 538	-0,9	1,8	131 914	-0,5	228 898	2,2	1,7
Ausland	2 727	-20,4	6 641	0,5	2,4	8 527	-16,7	19 973	0,8	2,3
Stadt Gera	8 626	9,6	14 604	3,7	1,7	31 478	10,4	52 551	8,9	1,7
Deutschland	7 557	7,4	12 661	0,4	1,7	27 548	10,2	44 900	5,9	1,6
Ausland	1 069	28,2	1 943	32,3	1,8	3 930	11,3	7 651	30,7	1,9
Stadt Jena	15 606	-9,4	27 032	-4,0	1,7	55 760	2,0	94 475	2,6	1,7
Deutschland	13 556	-9,0	22 782	-4,4	1,7	47 989	2,5	79 234	2,6	1,7
Ausland	2 050	-11,9	4 250	-1,8	2,1	7 771	-1,3	15 241	2,6	2,0
Stadt Suhl	7 858	9,4	18 943	12,3	2,4	32 934	10,3	80 964	6,3	2,5
Deutschland	7 680	10,8	18 660	14,3	2,4	32 291	11,1	79 620	8,1	2,5
Ausland	178	-29,6	283	-48,3	1,6	643	-19,4	1 344	-46,2	2,1
Stadt Weimar	43 264	21,5	83 813	26,6	1,9	117 577	14,2	219 576	15,0	1,9
Deutschland	38 728	20,8	75 372	27,7	1,9	106 141	12,7	196 919	13,8	1,9
Ausland	4 536	27,7	8 441	17,8	1,9	11 436	29,7	22 657	26,6	2,0
Stadt Eisenach	17 365	0,0	30 596	5,7	1,8	56 065	6,6	92 053	8,9	1,6
Deutschland	15 419	-0,2	27 651	6,0	1,8	50 324	8,3	82 938	9,6	1,6
Ausland	1 946	1,8	2 945	2,7	1,5	5 741	-6,2	9 115	2,9	1,6
Eichsfeld	10 047	-3,1	27 964	-0,9	2,8	34 463	-2,0	100 744	0,2	2,9
Deutschland	9 346	1,1	26 478	0,3	2,8	32 778	0,1	95 880	0,1	2,9
Ausland	701	-37,4	1 486	-18,2	2,1	1 685	-29,9	4 864	2,2	2,9
Nordhausen	6 290	-0,7	13 768	-7,5	2,2	18 284	-6,8	37 448	-14,8	2,0
Deutschland	6 167	-0,7	13 431	-6,9	2,2	17 698	-6,9	36 270	-13,5	2,0
Ausland	123	-0,8	337	-27,8	2,7	586	-3,9	1 178	-41,2	2,0
Wartburgkreis	11 192	2,7	67 349	4,6	6,0	31 648	-5,9	230 137	-0,1	7,3
Deutschland	10 761	2,7	66 208	4,6	6,2	30 575	-5,8	227 154	-0,3	7,4
Ausland	431	2,1	1 141	2,0	2,6	1 073	-7,1	2 983	10,9	2,8
Unstrut-Hainich-Kreis	10 055	-1,1	36 795	5,9	3,7	31 002	-1,4	116 533	-0,5	3,8
Deutschland	9 706	-3,2	35 797	4,0	3,7	30 127	-2,2	113 676	-1,9	3,8
Ausland	349	152,9	998	204,3	2,9	875	35,7	2 857	136,9	3,3
Kyffhäuserkreis	9 181	-6,5	29 523	-0,8	3,2	23 774	-3,4	84 617	-1,1	3,6
Deutschland	9 081	-5,8	29 268	-0,2	3,2	23 416	-3,0	83 536	-0,9	3,6
Ausland	100	-44,1	255	-41,5	2,6	358	-23,2	1 081	-14,3	3,0
Schmalkalden-Meiningen	19 034	-7,9	48 176	10,7	2,5	80 762	-9,9	210 969	0,5	2,6
Deutschland	18 470	-8,1	46 228	9,8	2,5	78 172	-9,3	201 369	0,4	2,6
Ausland	564	-0,2	1 948	37,2	3,5	2 590	-24,0	9 600	3,3	3,7

Noch: 7. Ankünfte, Übernachtungen und Aufenthaltsdauer der Gäste in Beherbergungsstätten nach Kreisen und dem ständigen Wohnsitz der Gäste (ohne Camping)

Kreisfreie Stadt Landkreis Land ----- Ständiger Wohnsitz der Gäste	April 2019					Januar bis April 2019				
	Ankünfte		Übernachtungen		durchschnittliche Aufenthaltsdauer	Ankünfte		Übernachtungen		durchschnittliche Aufenthaltsdauer
	insgesamt	Veränderung gegenüber dem Vorjahresmonat	insgesamt	Veränderung gegenüber dem Vorjahresmonat		insgesamt	Veränderung gegenüber dem Vorjahreszeitraum	insgesamt	Veränderung gegenüber dem Vorjahreszeitraum	
	Anzahl	%	Anzahl	%	Tage	Anzahl	%	Anzahl	%	Tage
Gotha	27 304	4,9	76 476	7,4	2,8	100 496	5,2	275 324	3,2	2,7
Deutschland	25 917	4,4	73 195	6,5	2,8	95 857	4,9	264 092	2,3	2,8
Ausland	1 387	14,6	3 281	29,7	2,4	4 639	13,7	11 232	30,1	2,4
Sömmerda	2 290	-3,8	5 337	-0,5	2,3	7 010	-4,1	14 856	-13,4	2,1
Deutschland	2 156	-1,6	5 038	18,5	2,3	6 507	-3,9	13 441	-2,4	2,1
Ausland	134	-28,7	299	-73,1	2,2	503	-6,3	1 415	-58,2	2,8
Hildburghausen	7 491	-2,3	30 308	0,9	4,0	29 746	6,1	118 645	0,3	4,0
Deutschland	7 301	-2,9	29 729	0,6	4,1	29 073	5,4	116 648	-0,3	4,0
Ausland	190	26,7	579	18,4	3,0	673	50,6	1 997	50,3	3,0
Ilm-Kreis	11 712	-0,7	26 999	4,0	2,3	40 768	0,1	95 474	4,4	2,3
Deutschland	11 222	-0,2	25 556	5,0	2,3	39 156	0,3	90 414	5,4	2,3
Ausland	490	-10,7	1 443	-10,2	2,9	1 612	-5,3	5 060	-11,5	3,1
Weimarer Land	13 063	-7,6	47 144	2,0	3,6	44 589	-4,3	155 998	-2,9	3,5
Deutschland	12 278	-6,2	45 812	2,8	3,7	42 242	-4,9	152 072	-3,2	3,6
Ausland	785	-25,2	1 332	-19,4	1,7	2 347	8,0	3 926	8,2	1,7
Sonneberg	4 266	-5,4	13 950	-2,6	3,3	16 514	-1,8	53 891	-6,1	3,3
Deutschland	4 155	-5,1	13 181	-3,7	3,2	16 034	-1,7	51 743	-4,4	3,2
Ausland	111	-15,3	769	23,0	6,9	480	-3,6	2 148	-34,7	4,5
Saalfeld-Rudolstadt	11 633	-2,2	33 500	0,4	2,9	35 178	-4,5	100 386	-3,5	2,9
Deutschland	11 447	-1,9	32 759	2,4	2,9	34 132	-4,7	96 608	-2,3	2,8
Ausland	186	-19,8	741	-46,5	4,0	1 046	-	3 778	-25,5	3,6
Saale-Holzland-Kreis	8 277	2,0	30 759	5,2	3,7	28 659	7,9	108 336	7,3	3,8
Deutschland	7 728	1,6	29 295	5,2	3,8	26 448	7,3	103 693	7,5	3,9
Ausland	549	7,2	1 464	4,3	2,7	2 211	15,9	4 643	2,6	2,1
Saale-Orla-Kreis	7 063	-7,7	23 894	-2,3	3,4	19 690	-10,2	71 385	-3,6	3,6
Deutschland	6 606	-9,7	22 549	-4,6	3,4	18 270	-11,2	68 284	-4,4	3,7
Ausland	457	37,2	1 345	62,8	2,9	1 420	4,6	3 101	19,5	2,2
Greiz	5 387	1,4	12 715	18,4	2,4	19 087	11,8	40 540	19,6	2,1
Deutschland	5 231	1,5	11 659	13,1	2,2	18 463	12,1	36 801	14,5	2,0
Ausland	156	-1,9	1 056	147,3	6,8	624	5,4	3 739	113,4	6,0
Altenburger Land	3 568	-2,1	7 569	2,4	2,1	10 951	0,7	21 533	-8,1	2,0
Deutschland	3 390	-0,7	6 907	3,6	2,0	10 465	1,7	20 112	-4,1	1,9
Ausland	178	-23,6	662	-8,8	3,7	486	-16,6	1 421	-42,5	2,9
Thüringen	302 148	0,4	784 393	5,2	2,6	1 006 876	1,3	2 625 306	2,1	2,6
Deutschland	282 751	0,5	740 754	5,1	2,6	945 620	1,4	2 484 302	1,9	2,6
Ausland	19 397	-1,0	43 639	5,5	2,2	61 256	0,4	141 004	5,7	2,3

8. Ankünfte, Übernachtungen und Aufenthaltsdauer der Gäste in Beherbergungsstätten nach Kreisen, ausgewählten Betriebsarten und dem ständigen Wohnsitz der Gäste (ohne Camping)

Kreisfreie Stadt Landkreis Betriebsart Ständiger Wohnsitz der Gäste	April 2019					Januar bis April 2019				
	Ankünfte		Übernachtungen		durchschnittliche Aufenthalts- dauer	Ankünfte		Übernachtungen		durchschnittliche Aufenthalts- dauer
	insgesamt	Veränderung gegenüber dem Vorjahres- monat	insgesamt	Veränderung gegenüber dem Vorjahres- monat		insgesamt	Veränderung gegenüber dem Vorjahres- zeitraum	insgesamt	Veränderung gegenüber dem Vorjahres- zeitraum	
	Anzahl	%	Anzahl	%	Tage	Anzahl	%	Anzahl	%	Tage
Stadt Erfurt										
Hotels, Gasthöfe, Pensionen	37 872	-5,4	67 921	0,4	1,8	129 569	-1,9	224 067	2,8	1,7
Deutschland	35 496	-5,1	62 173	-1,1	1,8	121 675	-1,0	206 246	2,5	1,7
Ausland	2 376	-10,9	5 748	19,7	2,4	7 894	-13,9	17 821	6,1	2,3
darunter										
Hotels (ohne Hotels garnis)	26 271	-2,4	45 568	2,5	1,7	89 981	-0,2	149 591	2,3	1,7
Deutschland	24 508	-1,5	42 642	4,5	1,7	84 255	1,3	140 453	4,9	1,7
Ausland	1 763	-12,6	2 926	-19,7	1,7	5 726	-18,1	9 138	-25,8	1,6
Gasthöfe	802	-15,4	1 305	-6,3	1,6	2 764	-1,8	4 648	7,7	1,7
Deutschland	755	-17,8	1 225	-7,8	1,6	2 620	-3,7	4 346	5,6	1,7
Ausland	47	56,7	80	25,0	1,7	144	54,8	302	51,0	2,1
Stadt Gera										
Hotels, Gasthöfe, Pensionen	8 473	10,0	14 095	5,1	1,7	30 925	10,9	50 123	8,9	1,6
Deutschland	7 411	7,8	12 195	1,5	1,6	27 064	10,8	43 156	6,5	1,6
Ausland	1 062	28,7	1 900	36,0	1,8	3 861	11,1	6 967	26,4	1,8
darunter										
Hotels (ohne Hotels garnis)	6 340	10,3	9 952	1,2	1,6	23 561	10,7	36 412	7,6	1,5
Deutschland	5 682	9,6	8 875	0,5	1,6	21 303	12,3	32 063	6,3	1,5
Ausland	658	16,9	1 077	7,2	1,6	2 258	-2,1	4 349	19,2	1,9
Gasthöfe	511	-6,1	1 178	11,7	2,3	1 686	6,0	3 624	18,9	2,1
Deutschland	475	-9,0	944	-7,1	2,0	1 597	5,8	3 278	14,3	2,1
Ausland	36	63,6	234	x	6,5	89	8,5	346	91,2	3,9
Stadt Jena										
Hotels, Gasthöfe, Pensionen	14 775	-8,6	24 504	-4,9	1,7	52 993	2,1	87 283	3,6	1,6
Deutschland	12 909	-7,3	21 087	-3,4	1,6	45 735	3,1	74 263	4,2	1,6
Ausland	1 866	-16,4	3 417	-13,1	1,8	7 258	-3,8	13 020	0,1	1,8
darunter										
Hotels (ohne Hotels garnis)	9 964	-13,2	15 728	-9,6	1,6	36 891	0,3	57 466	0,6	1,6
Deutschland	8 322	-12,8	12 850	-9,2	1,5	30 455	1,2	46 544	0,8	1,5
Ausland	1 642	-15,0	2 878	-11,6	1,8	6 436	-3,7	10 922	-0,3	1,7
Gasthöfe	1 938	-0,4	3 479	4,3	1,8	6 166	-1,1	11 288	5,7	1,8
Deutschland	1 871	1,1	3 307	5,0	1,8	5 920	-0,6	10 753	6,4	1,8
Ausland	67	-29,5	172	-7,5	2,6	246	-13,4	535	-7,3	2,2
Stadt Suhl										
Hotels, Gasthöfe, Pensionen	7 809	10,0	18 682	13,7	2,4	32 512	10,5	78 864	6,3	2,4
Deutschland	7 631	11,4	18 399	15,4	2,4	31 888	11,3	77 614	7,9	2,4
Ausland	178	-28,5	283	-42,5	1,6	624	-19,8	1 250	-44,9	2,0
darunter										
Hotels (ohne Hotels garnis)	7 101	9,3	17 087	14,8	2,4	29 653	11,3	71 350	7,0	2,4
Deutschland	6 935	10,8	16 832	16,3	2,4	29 057	12,0	70 202	8,2	2,4
Ausland	166	-30,0	255	-38,6	1,5	596	-15,8	1 148	-36,6	1,9
Gasthöfe	234	-11,4	635	-9,4	2,7	1 233	-8,1	3 449	-12,0	2,8
Deutschland	234	-11,4	635	-9,4	2,7	1 233	-8,0	3 449	-12,0	2,8
Ausland	-	-	-	-	-	-	x	-	x	-
Stadt Weimar										
Hotels, Gasthöfe, Pensionen	38 388	23,5	72 773	28,1	1,9	101 064	14,2	183 589	14,8	1,8
Deutschland	34 122	22,7	65 071	28,3	1,9	90 939	12,5	165 557	13,4	1,8
Ausland	4 266	29,4	7 702	25,9	1,8	10 125	31,5	18 032	28,6	1,8
darunter										
Hotels (ohne Hotels garnis)	23 026	24,1	43 120	29,1	1,9	63 145	16,4	113 189	16,2	1,8
Deutschland	20 147	23,9	38 015	29,2	1,9	56 060	14,8	101 311	15,4	1,8
Ausland	2 879	25,4	5 105	28,5	1,8	7 085	30,6	11 878	23,7	1,7
Gasthöfe	453	135,9	721	92,3	1,6	1 123	103,8	1 815	100,3	1,6
Deutschland	438	138,0	705	98,0	1,6	1 056	95,6	1 713	94,7	1,6
Ausland	15	87,5	16	-15,8	1,1	67	x	102	292,3	1,5
Stadt Eisenach										
Hotels, Gasthöfe, Pensionen	16 531	-0,3	28 258	5,7	1,7	54 010	6,7	86 325	8,4	1,6
Deutschland	14 601	-0,5	25 329	6,1	1,7	48 285	8,5	77 226	9,1	1,6
Ausland	1 930	1,0	2 929	2,2	1,5	5 725	-6,2	9 099	3,2	1,6
darunter										
Hotels (ohne Hotels garnis)	13 520	-1,4	22 457	6,5	1,7	45 804	7,0	70 459	8,9	1,5
Deutschland	12 001	-1,1	20 278	7,3	1,7	41 114	9,5	63 553	10,4	1,5
Ausland	1 519	-3,3	2 179	-0,2	1,4	4 690	-11,3	6 906	-2,9	1,5
Gasthöfe	271	-34,9	663	-17,8	2,4	656	-36,1	1 423	-21,0	2,2
Deutschland	266	-34,6	658	-17,1	2,5	645	-35,9	1 409	-20,5	2,2
Ausland	5	-44,4	5	-61,5	1,0	11	-45,0	14	-50,0	1,3

Noch: 8. Ankünfte, Übernachtungen und Aufenthaltsdauer der Gäste in Beherbergungsstätten
nach Kreisen, ausgewählten Betriebsarten und dem ständigen Wohnsitz der Gäste (ohne Camping)

Kreisfreie Stadt Landkreis Betriebsart Ständiger Wohnsitz der Gäste	April 2019					Januar bis April 2019				
	Ankünfte		Übernachtungen		durch- schnittliche Aufenthalts- dauer	Ankünfte		Übernachtungen		durch- schnittliche Aufenthalts- dauer
	insgesamt	Veränderung gegenüber dem Vorjahres- monat	insgesamt	Veränderung gegenüber dem Vorjahres- monat		insgesamt	Veränderung gegenüber dem Vorjahres- zeitraum	insgesamt	Veränderung gegenüber dem Vorjahres- zeitraum	
	Anzahl	%	Anzahl	%		Anzahl	%	Anzahl	%	
				Tage					Tage	
Eichsfeld										
Hotels, Gasthöfe, Pensionen	7 363	-7,2	13 836	-4,6	1,9	25 507	-0,1	50 849	6,3	2,0
Deutschland	6 694	-1,8	12 511	-2,0	1,9	23 891	3,2	46 435	6,9	1,9
Ausland	669	-39,8	1 325	-23,4	2,0	1 616	-31,9	4 414	-0,5	2,7
darunter										
Hotels (ohne Hotels garnis)	6 365	-9,0	11 830	-6,2	1,9	22 407	-0,2	44 051	6,6	2,0
Deutschland	5 733	-3,0	10 634	-3,2	1,9	20 920	3,7	40 161	7,0	1,9
Ausland	632	-42,0	1 196	-26,9	1,9	1 487	-34,8	3 890	2,8	2,6
Gasthöfe	704	3,4	1 301	7,4	1,8	2 167	-1,1	4 135	4,3	1,9
Deutschland	692	2,4	1 213	1,1	1,8	2 126	-1,9	3 945	2,4	1,9
Ausland	12	140,0	88	x	7,3	41	70,8	190	66,7	4,6
Nordhausen										
Hotels, Gasthöfe, Pensionen	4 818	4,5	10 224	0,3	2,1	15 052	-1,5	29 091	-8,8	1,9
Deutschland	4 695	4,6	9 887	1,6	2,1	14 480	-1,5	27 936	-6,7	1,9
Ausland	123	1,7	337	-27,4	2,7	572	-1,0	1 155	-41,0	2,0
darunter										
Hotels (ohne Hotels garnis)	3 917	10,7	8 249	6,0	2,1	12 403	8,7	23 068	-1,9	1,9
Deutschland	3 801	10,1	7 923	6,6	2,1	11 855	7,6	21 965	-0,3	1,9
Ausland	116	36,5	326	-7,9	2,8	548	36,3	1 103	-26,3	2,0
Gasthöfe	289	13,8	504	-	1,7	980	8,6	1 709	3,6	1,7
Deutschland	286	13,0	499	-0,8	1,7	967	10,3	1 670	3,0	1,7
Ausland	3	200,0	5	x	1,7	13	-48,0	39	44,4	3,0
Wartburgkreis										
Hotels, Gasthöfe, Pensionen	7 604	3,6	15 845	-0,5	2,1	20 831	-8,4	42 409	-9,9	2,0
Deutschland	7 291	3,8	15 158	-0,4	2,1	19 929	-8,1	40 018	-10,7	2,0
Ausland	313	-1,3	687	-3,0	2,2	902	-13,8	2 391	6,3	2,7
darunter										
Hotels (ohne Hotels garnis)	4 777	-4,8	9 950	-7,5	2,1	14 111	-14,4	28 689	-15,3	2,0
Deutschland	4 631	-3,3	9 550	-8,0	2,1	13 550	-13,7	26 894	-16,7	2,0
Ausland	146	-36,8	400	6,1	2,7	561	-29,3	1 795	14,8	3,2
Gasthöfe	1 808	19,9	3 517	6,8	1,9	4 122	7,9	7 777	-3,1	1,9
Deutschland	1 768	20,8	3 455	14,3	2,0	4 032	8,4	7 635	-0,5	1,9
Ausland	40	-9,1	62	-76,9	1,6	90	-10,9	142	-59,2	1,6
Unstrut-Hainich-Kreis										
Hotels, Gasthöfe, Pensionen	7 297	-3,4	17 594	3,6	2,4	23 141	-3,3	54 947	-1,5	2,4
Deutschland	6 976	-6,2	16 742	-0,1	2,4	22 319	-4,3	52 553	-4,1	2,4
Ausland	321	176,7	852	277,0	2,7	822	37,9	2 394	136,1	2,9
darunter										
Hotels (ohne Hotels garnis)	5 530	4,8	13 708	9,6	2,5	18 294	6,9	43 998	4,7	2,4
Deutschland	5 240	0,4	12 970	4,4	2,5	17 618	5,6	42 509	2,7	2,4
Ausland	290	x	738	x	2,5	676	55,0	1 489	133,0	2,2
Gasthöfe	691	4,4	1 508	18,5	2,2	1 794	13,4	3 767	33,1	2,1
Deutschland	689	7,5	1 502	22,8	2,2	1 742	12,5	3 373	21,9	1,9
Ausland	2	-90,5	6	-88,0	3,0	52	57,6	394	x	7,6
Kyffhäuserkreis										
Hotels, Gasthöfe, Pensionen	4 424	8,2	9 386	10,2	2,1	13 339	5,7	27 844	4,8	2,1
Deutschland	4 347	10,8	9 238	12,9	2,1	13 049	7,0	27 208	6,3	2,1
Ausland	77	-53,9	148	-55,7	1,9	290	-32,6	636	-34,2	2,2
darunter										
Hotels (ohne Hotels garnis)	2 840	11,5	6 167	16,8	2,2	9 062	8,6	18 805	8,0	2,1
Deutschland	2 789	15,3	6 063	20,0	2,2	8 858	10,3	18 343	8,9	2,1
Ausland	51	-60,5	104	-54,2	2,0	204	-36,1	462	-19,5	2,3
Gasthöfe	973	14,5	1 805	8,5	1,9	2 383	6,4	4 490	5,0	1,9
Deutschland	954	15,6	1 782	10,7	1,9	2 329	7,6	4 416	10,4	1,9
Ausland	19	-24,0	23	-56,6	1,2	54	-28,9	74	-73,3	1,4
Schmalkalden-Meiningen										
Hotels, Gasthöfe, Pensionen	16 183	-10,5	38 864	8,2	2,4	68 365	-11,2	169 787	1,0	2,5
Deutschland	15 635	-10,8	37 010	7,1	2,4	66 048	-10,6	161 635	1,0	2,4
Ausland	548	1,1	1 854	37,4	3,4	2 317	-26,9	8 152	0,3	3,5
darunter										
Hotels (ohne Hotels garnis)	12 531	-12,7	30 977	8,0	2,5	53 390	-14,1	134 832	0,2	2,5
Deutschland	12 122	-13,0	29 941	7,6	2,5	51 619	-13,3	129 724	0,6	2,5
Ausland	409	-3,8	1 036	22,0	2,5	1 771	-31,8	5 108	-7,5	2,9
Gasthöfe	2 126	10,1	4 096	10,8	1,9	7 783	5,0	17 056	3,2	2,2
Deutschland	2 058	8,7	3 962	9,6	1,9	7 521	4,1	16 315	2,2	2,2
Ausland	68	78,9	134	65,4	2,0	262	42,4	741	34,2	2,8

Noch: 8. Ankünfte, Übernachtungen und Aufenthaltsdauer der Gäste in Beherbergungsstätten
nach Kreisen, ausgewählten Betriebsarten und dem ständigen Wohnsitz der Gäste (ohne Camping)

Kreisfreie Stadt Landkreis Betriebsart Ständiger Wohnsitz der Gäste	April 2019					Januar bis April 2019				
	Ankünfte		Übernachtungen		durch- schnittliche Aufenthalts- dauer	Ankünfte		Übernachtungen		durch- schnittliche Aufenthalts- dauer
	insgesamt	Veränderung gegenüber dem Vorjahres- monat	insgesamt	Veränderung gegenüber dem Vorjahres- monat		insgesamt	Veränderung gegenüber dem Vorjahres- zeitraum	insgesamt	Veränderung gegenüber dem Vorjahres- zeitraum	
	Anzahl	%	Anzahl	%		Tage	Anzahl	%	Anzahl	
Gotha										
Hotels, Gasthöfe, Pensionen	24 111	6,7	58 776	10,7	2,4	88 647	6,0	208 599	4,6	2,4
Deutschland	22 826	6,3	56 210	10,2	2,5	84 258	5,7	200 633	4,5	2,4
Ausland	1 285	13,3	2 566	23,9	2,0	4 389	13,4	7 966	9,2	1,8
darunter										
Hotels (ohne Hotels garnis)	20 976	8,7	51 660	10,6	2,5	78 253	8,4	185 927	5,6	2,4
Deutschland	19 777	8,3	49 325	10,1	2,5	74 146	8,1	178 794	5,5	2,4
Ausland	1 199	15,8	2 335	22,9	1,9	4 107	15,2	7 133	7,2	1,7
Gasthöfe	1 697	1,1	3 657	32,2	2,2	5 543	-0,7	11 611	12,0	2,1
Deutschland	1 649	1,1	3 546	32,1	2,2	5 409	-1,4	11 336	11,4	2,1
Ausland	48	-	111	37,0	2,3	134	36,7	275	42,5	2,1
Sömmerda										
Hotels, Gasthöfe, Pensionen	2 120	1,1	4 776	-0,9	2,3	6 555	0,5	13 761	-12,7	2,1
Deutschland	1 986	4,0	4 477	20,9	2,3	6 052	1,1	12 346	-0,2	2,0
Ausland	134	-28,7	299	-73,1	2,2	503	-6,3	1 415	-58,2	2,8
darunter										
Hotels (ohne Hotels garnis)	1 503	1,6	2 922	11,5	1,9	4 705	-0,1	8 901	-1,4	1,9
Deutschland	1 404	1,7	2 716	14,0	1,9	4 356	-1,3	8 096	-0,6	1,9
Ausland	99	1,0	206	-13,8	2,1	349	18,3	805	-8,9	2,3
Gasthöfe	173	-27,6	479	-19,1	2,8	509	-25,4	1 355	-13,8	2,7
Deutschland	169	-27,5	467	-18,4	2,8	505	-25,3	1 343	-13,5	2,7
Ausland	4	-33,3	12	-40,0	3,0	4	-33,3	12	-40,0	3,0
Hildburghausen										
Hotels, Gasthöfe, Pensionen	5 508	-5,0	14 312	0,1	2,6	22 313	8,4	57 636	1,9	2,6
Deutschland	5 332	-5,8	13 773	-0,7	2,6	21 668	7,3	55 708	0,6	2,6
Ausland	176	27,5	539	23,6	3,1	645	58,9	1 928	58,3	3,0
darunter										
Hotels (ohne Hotels garnis)	4 136	-7,4	10 753	-6,1	2,6	17 982	9,7	46 735	2,2	2,6
Deutschland	3 995	-8,2	10 434	-6,0	2,6	17 460	8,6	45 540	1,1	2,6
Ausland	141	22,6	319	-9,1	2,3	522	68,4	1 195	67,6	2,3
Gasthöfe	991	6,6	2 411	20,0	2,4	2 986	7,8	7 000	3,3	2,3
Deutschland	961	5,7	2 271	15,0	2,4	2 878	7,1	6 565	0,1	2,3
Ausland	30	42,9	140	300,0	4,7	108	31,7	435	101,4	4,0
Ilm-Kreis										
Hotels, Gasthöfe, Pensionen	9 762	-0,1	21 401	3,2	2,2	35 097	0,6	79 090	4,1	2,3
Deutschland	9 338	0,7	20 368	4,6	2,2	33 655	1,1	75 162	5,5	2,2
Ausland	424	-14,2	1 033	-18,5	2,4	1 442	-9,4	3 928	-17,2	2,7
darunter										
Hotels (ohne Hotels garnis)	7 018	-3,6	15 238	-1,6	2,2	26 527	-0,9	59 142	2,6	2,2
Deutschland	6 743	-2,4	14 612	-1,2	2,2	25 520	-0,1	56 725	3,8	2,2
Ausland	275	-25,7	626	-9,9	2,3	1 007	-19,3	2 417	-19,8	2,4
Gasthöfe	901	-3,9	2 061	8,7	2,3	2 910	8,1	6 819	13,9	2,3
Deutschland	879	-3,6	2 037	11,3	2,3	2 831	9,5	6 664	18,1	2,4
Ausland	22	-15,4	24	-63,1	1,1	79	-26,2	155	-54,7	2,0
Weimarer Land										
Hotels, Gasthöfe, Pensionen	9 655	-8,8	20 573	-9,5	2,1	33 866	-6,0	70 660	-8,1	2,1
Deutschland	8 932	-6,9	19 579	-8,0	2,2	31 695	-6,9	67 673	-8,5	2,1
Ausland	723	-27,3	994	-32,2	1,4	2 171	9,1	2 987	1,2	1,4
darunter										
Hotels (ohne Hotels garnis)	7 310	-10,6	15 927	-11,5	2,2	27 337	-5,2	57 728	-9,0	2,1
Deutschland	6 740	-8,9	15 157	-10,5	2,2	25 579	-6,6	55 397	-9,6	2,2
Ausland	570	-26,4	770	-27,3	1,4	1 758	23,1	2 331	8,9	1,3
Gasthöfe	548	6,8	1 086	-18,4	2,0	1 638	-1,2	3 544	-1,3	2,2
Deutschland	540	7,6	1 076	-15,4	2,0	1 626	-1,0	3 486	-1,0	2,1
Ausland	8	-27,3	10	-83,1	1,3	12	-25,0	58	-14,7	4,8
Sonneberg										
Hotels, Gasthöfe, Pensionen	3 033	-11,3	6 597	-15,0	2,2	12 044	-2,1	25 560	-16,9	2,1
Deutschland	2 932	-11,0	6 257	-14,6	2,1	11 616	-2,0	24 166	-13,6	2,1
Ausland	101	-17,2	340	-22,9	3,4	428	-4,9	1 394	-50,2	3,3
darunter										
Hotels (ohne Hotels garnis)	1 201	-17,2	2 384	-31,2	2,0	5 049	-7,3	10 566	-23,5	2,1
Deutschland	1 154	-17,4	2 296	-32,0	2,0	4 842	-7,6	10 110	-23,3	2,1
Ausland	47	-11,3	88	-3,3	1,9	207	1,0	456	-27,6	2,2
Gasthöfe	1 012	-3,7	2 149	6,1	2,1	3 100	-9,6	6 378	-14,6	2,1
Deutschland	992	-4,2	2 111	5,9	2,1	3 040	-9,8	6 252	-12,6	2,1
Ausland	20	25,0	38	22,6	1,9	60	-	126	-59,7	2,1

Noch: 8. Ankünfte, Übernachtungen und Aufenthaltsdauer der Gäste in Beherbergungsstätten nach Kreisen, ausgewählten Betriebsarten und dem ständigen Wohnsitz der Gäste (ohne Camping)

Kreisfreie Stadt Landkreis ----- Betriebsart ----- Ständiger Wohnsitz der Gäste	April 2019					Januar bis April 2019				
	Ankünfte		Übernachtungen		durchschnittliche Aufenthaltsdauer	Ankünfte		Übernachtungen		durchschnittliche Aufenthaltsdauer
	insgesamt	Veränderung gegenüber dem Vorjahresmonat	insgesamt	Veränderung gegenüber dem Vorjahresmonat		insgesamt	Veränderung gegenüber dem Vorjahreszeitraum	insgesamt	Veränderung gegenüber dem Vorjahreszeitraum	
	Anzahl	%	Anzahl	%	Tage	Anzahl	%	Anzahl	%	Tage
Saalfeld-Rudolstadt										
Hotels, Gasthöfe, Pensionen	8 116	1,9	17 455	-1,6	2,2	23 583	0,4	48 678	-4,4	2,1
Deutschland	7 984	2,7	16 961	3,1	2,1	22 953	1,0	46 850	-0,7	2,0
Ausland	132	-32,0	494	-61,4	3,7	630	-17,2	1 828	-51,1	2,9
darunter										
Hotels (ohne Hotels garnis)	4 912	-3,8	10 672	-2,7	2,2	14 322	-1,9	29 542	-4,7	2,1
Deutschland	4 825	-3,5	10 445	1,7	2,2	13 930	-1,4	28 574	-1,2	2,1
Ausland	87	-18,7	227	-67,8	2,6	392	-15,3	968	-53,3	2,5
Gasthöfe	2 116	10,3	4 434	2,6	2,1	5 789	-0,8	11 586	-7,9	2,0
Deutschland	2 082	12,6	4 212	11,1	2,0	5 638	-0,3	10 954	-2,7	1,9
Ausland	34	-50,7	222	-58,1	6,5	151	-16,1	632	-52,3	4,2
Saale-Holzland-Kreis										
Hotels, Gasthöfe, Pensionen	7 003	6,9	13 065	2,3	1,9	24 586	9,6	43 697	2,3	1,8
Deutschland	6 470	7,0	11 989	4,7	1,9	22 478	9,4	39 968	3,7	1,8
Ausland	533	5,8	1 076	-18,1	2,0	2 108	12,1	3 729	-10,2	1,8
darunter										
Hotels (ohne Hotels garnis)	4 348	1,8	8 346	4,7	1,9	15 803	4,3	28 780	1,0	1,8
Deutschland	4 035	2,6	7 867	6,8	1,9	14 574	4,2	27 183	1,7	1,9
Ausland	313	-7,7	479	-20,8	1,5	1 229	5,6	1 597	-9,4	1,3
Gasthöfe	1 697	14,6	3 144	7,3	1,9	5 627	12,6	9 832	3,4	1,7
Deutschland	1 615	14,7	2 732	13,5	1,7	5 326	13,2	8 517	9,4	1,6
Ausland	82	12,3	412	-21,4	5,0	301	3,4	1 315	-24,0	4,4
Saale-Orla-Kreis										
Hotels, Gasthöfe, Pensionen	5 086	-2,7	10 310	-3,4	2,0	14 927	-10,7	29 728	-14,2	2,0
Deutschland	4 678	-4,8	9 365	-7,2	2,0	13 571	-11,9	27 201	-16,8	2,0
Ausland	408	29,5	945	62,1	2,3	1 356	4,1	2 527	29,5	1,9
darunter										
Hotels (ohne Hotels garnis)	2 741	-4,8	5 965	-13,2	2,2	8 256	-16,9	17 789	-24,6	2,2
Deutschland	2 580	-5,1	5 593	-14,0	2,2	7 706	-18,2	16 608	-27,1	2,2
Ausland	161	1,9	372	0,5	2,3	550	5,8	1 181	43,5	2,1
Gasthöfe	1 471	-0,1	2 762	12,0	1,9	3 747	0,7	6 899	12,0	1,8
Deutschland	1 370	-3,3	2 629	9,8	1,9	3 370	-2,4	6 324	9,3	1,9
Ausland	101	80,4	133	82,2	1,3	377	40,1	575	54,2	1,5
Greiz										
Hotels, Gasthöfe, Pensionen	4 432	1,8	9 344	15,2	2,1	16 197	13,3	31 084	17,4	1,9
Deutschland	4 304	2,4	8 951	15,1	2,1	15 691	14,1	29 510	18,2	1,9
Ausland	128	-14,1	393	16,6	3,1	506	-7,3	1 574	3,6	3,1
darunter										
Hotels (ohne Hotels garnis)	3 117	-0,8	6 768	16,5	2,2	12 156	14,1	22 960	19,3	1,9
Deutschland	3 050	0,0	6 634	17,7	2,2	11 869	15,2	22 406	20,6	1,9
Ausland	67	-28,0	134	-21,6	2,0	287	-17,8	554	-15,5	1,9
Gasthöfe	612	1,3	1 356	8,5	2,2	1 866	7,3	3 914	10,3	2,1
Deutschland	607	1,2	1 314	5,5	2,2	1 847	7,6	3 762	7,1	2,0
Ausland	5	25,0	42	x	8,4	19	-17,4	152	x	8,0
Altenburger Land										
Hotels, Gasthöfe, Pensionen	2 939	-2,3	5 752	-5,2	2,0	9 213	3,3	17 070	-7,9	1,9
Deutschland	2 766	-2,9	5 098	-6,3	1,8	8 738	3,8	15 665	-3,2	1,8
Ausland	173	8,1	654	4,3	3,8	475	-5,4	1 405	-40,3	3,0
darunter										
Hotels (ohne Hotels garnis)	1 691	-17,4	2 998	-21,8	1,8	5 354	-11,0	9 141	-20,4	1,7
Deutschland	1 577	-17,8	2 785	-22,1	1,8	5 038	-10,8	8 567	-20,1	1,7
Ausland	114	-10,2	213	-18,4	1,9	316	-13,4	574	-25,0	1,8
Gasthöfe	324	-26,4	596	-31,8	1,8	1 208	-5,1	2 167	-16,6	1,8
Deutschland	317	-26,3	588	-31,6	1,9	1 186	-4,7	2 137	-16,6	1,8
Ausland	7	-30,0	8	-42,9	1,1	22	-24,1	30	-11,8	1,4

9. Ankünfte, Übernachtungen und Aufenthaltsdauer der Gäste in Beherbergungsstätten nach ausgewählten Gemeinden und dem ständigen Wohnsitz der Gäste (ohne Camping)

Landkreis Gemeinde Ständiger Wohnsitz der Gäste	April 2019					Januar bis April 2019				
	Ankünfte		Übernachtungen		durchschnittliche Aufenthalts- dauer	Ankünfte		Übernachtungen		durchschnittliche Aufenthalts- dauer
	insgesamt	Veränderung gegenüber dem Vorjahres- monat	insgesamt	Veränderung gegenüber dem Vorjahres- monat		insgesamt	Veränderung gegenüber dem Vorjahres- zeitraum	insgesamt	Veränderung gegenüber dem Vorjahres- zeitraum	
	Anzahl	%	Anzahl	%	Tage	Anzahl	%	Anzahl	%	Tage
Eichsfeld										
Heilbad Heiligenstadt, Stadt	3 826	5,2	13 617	0,1	3,6	14 966	0,1	52 729	-1,5	3,5
Deutschland	3 720	5,0	13 323	-0,5	3,6	14 687	0,8	52 111	-1,0	3,5
Ausland	106	11,6	294	34,9	2,8	279	-28,3	618	-30,4	2,2
Küllstedt	32	-22,0	79	17,9	2,5	140	-7,9	290	-11,3	2,1
Deutschland	27	-32,5	62	-6,1	2,3	121	-12,9	200	-20,9	1,7
Ausland	5	x	17	x	3,4	19	46,2	90	21,6	4,7
Niederorschel	362	17,5	684	22,1	1,9	1 228	18,8	2 272	11,2	1,9
Deutschland	338	19,0	559	5,5	1,7	1 144	23,1	1 986	8,4	1,7
Ausland	24	-	125	x	5,2	84	-20,0	286	35,5	3,4
Schimberg	221	41,7	381	45,4	1,7	748	-	1 688	13,3	2,3
Deutschland	218	42,5	378	45,9	1,7	745	1,1	1 685	15,1	2,3
Ausland	3	-	3	-	1,0	3	-72,7	3	-88,5	1,0
Leinefelde-Worbis, Stadt	1 612	-6,7	3 428	-14,0	2,1	4 994	-9,7	10 779	-13,0	2,2
Deutschland	1 580	-4,7	3 384	-9,6	2,1	4 874	-9,7	10 556	-12,4	2,2
Ausland	32	-53,6	44	-81,9	1,4	120	-8,4	223	-33,4	1,9
Sonnenstein
Deutschland
Ausland
Dingelstädt, Stadt	164	-5,2	318	-9,7	1,9	571	18,0	1 097	12,3	1,9
Deutschland	154	-11,0	210	-28,8	1,4	538	12,1	753	-2,7	1,4
Ausland	10	x	108	89,5	10,8	33	x	344	69,5	10,4
Nordhausen										
Nordhausen, Stadt	3 107	-7,3	6 372	-3,2	2,1	9 696	-10,6	17 584	-15,1	1,8
Deutschland	3 048	-7,0	6 219	-2,7	2,0	9 254	-10,7	16 819	-13,6	1,8
Ausland	59	-20,3	153	-19,9	2,6	442	-6,9	765	-38,0	1,7
Harztor	1 753	6,9	4 439	-4,2	2,5	4 403	-2,2	10 835	-11,4	2,5
Deutschland	1 753	7,5	4 439	-0,5	2,5	4 403	-1,7	10 835	-7,4	2,5
Ausland	-	x	-	x	-	-	x	-	x	-
Bleicherode, Stadt	375	-3,6	655	-52,0	1,7	779	-26,4	1 652	-55,4	2,1
Deutschland	375	-2,8	655	-51,9	1,7	779	-26,2	1 652	-55,4	2,1
Ausland	-	x	-	x	-	-	x	-	x	-
Wartburgkreis										
Bad Salzungen, Stadt	2 468	-1,6	19 705	5,9	8,0	8 347	-4,8	69 227	-1,7	8,3
Deutschland	2 391	-1,0	19 562	6,1	8,2	8 067	-3,8	68 634	-1,4	8,5
Ausland	77	-18,1	143	-16,4	1,9	280	-25,9	593	-27,4	2,1
Buttlar
Deutschland
Ausland
Dermbach
Deutschland
Ausland
Mihla	118	-3,3	255	14,9	2,2	313	11,0	617	27,7	2,0
Deutschland	118	-3,3	255	14,9	2,2	311	11,5	613	28,5	2,0
Ausland	-	-	-	-	-	2	-33,3	4	-33,3	2,0
Ruhla, Stadt	747	10,5	1 854	12,9	2,5	1 893	-28,5	5 435	-16,6	2,9
Deutschland	738	13,7	1 838	15,7	2,5	1 868	-27,2	5 384	-14,7	2,9
Ausland	9	-66,7	16	-69,8	1,8	25	-69,1	51	-75,0	2,0

Noch: 9. Ankünfte, Übernachtungen und Aufenthaltsdauer der Gäste in Beherbergungsstätten nach ausgewählten Gemeinden und dem ständigen Wohnsitz der Gäste (ohne Camping)

Landkreis Gemeinde Ständiger Wohnsitz der Gäste	April 2019					Januar bis April 2019				
	Ankünfte		Übernachtungen		durch- schnittliche Aufenthalts- dauer	Ankünfte		Übernachtungen		durch- schnittliche Aufenthalts- dauer
	insgesamt	Veränderung gegenüber dem Vorjahres- monat	insgesamt	Veränderung gegenüber dem Vorjahres- monat		insgesamt	Veränderung gegenüber dem Vorjahres- zeitraum	insgesamt	Veränderung gegenüber dem Vorjahres- zeitraum	
	Anzahl	%	Anzahl	%	Tage	Anzahl	%	Anzahl	%	Tage
Noch: Wartburgkreis										
Wutha-Farnroda	515	42,7	858	24,2	1,7	1 385	31,2	2 373	15,0	1,7
Deutschland	402	24,8	679	5,1	1,7	1 162	25,6	2 020	10,7	1,7
Ausland	113	189,7	179	297,8	1,6	223	70,2	353	48,3	1,6
Gerstungen	215	33,5	434	-12,1	2,0	426	-10,5	940	-25,5	2,2
Deutschland	210	33,8	424	-10,0	2,0	401	-14,7	863	-30,1	2,2
Ausland	5	25,0	10	-56,5	2,0	25	x	77	185,2	3,1
Hörselberg-Hainich	812	16,5	1 682	12,4	2,1	1 968	1,7	3 790	-0,4	1,9
Deutschland	801	16,4	1 663	13,7	2,1	1 917	0,7	3 687	-0,9	1,9
Ausland	11	22,2	19	-42,4	1,7	51	64,5	103	22,6	2,0
Bad Liebenstein, Stadt	2 539	-1,0	27 773	3,0	10,9	8 991	-11,2	105 551	0,9	11,7
Deutschland	2 480	-0,6	27 519	2,5	11,1	8 771	-11,0	104 418	0,3	11,9
Ausland	59	-13,2	254	109,9	4,3	220	-17,6	1 133	112,2	5,2
Unstrut-Hainich-Kreis										
Bad Langensalza, Stadt	3 635	4,4	16 273	6,0	4,5	12 036	-2,4	54 901	-3,4	4,6
Deutschland	3 438	-0,1	15 674	2,7	4,6	11 622	-3,2	53 496	-4,9	4,6
Ausland	197	x	599	x	3,0	414	27,0	1 405	163,1	3,4
Mühlhausen/Thüringen, Stadt	4 181	-2,6	9 440	5,8	2,3	12 376	-1,7	25 904	1,8	2,1
Deutschland	4 031	-4,2	9 047	3,6	2,2	11 955	-2,9	24 821	-0,3	2,1
Ausland	150	76,5	393	112,4	2,6	421	49,3	1 083	97,3	2,6
Kyffhäuserkreis										
Bad Frankenhausen/Kyffh., Stadt	3 237	13,7	15 541	11,8	4,8	10 186	10,4	53 941	7,9	5,3
Deutschland	3 203	16,5	15 456	12,7	4,8	10 042	11,9	53 573	8,5	5,3
Ausland	34	-65,3	85	-53,6	2,5	144	-42,2	368	-39,5	2,6
Sondershausen, Stadt	3 433	-20,3	8 445	-16,9	2,5	7 013	-19,2	16 070	-21,2	2,3
Deutschland	3 410	-20,4	8 346	-17,1	2,4	6 955	-19,3	15 867	-21,5	2,3
Ausland	23	-4,2	99	3,1	4,3	58	3,6	203	9,1	3,5
Kyffhäuserland	268	38,9	633	8,6	2,4	417	29,1	1 198	9,7	2,9
Deutschland	257	44,4	609	20,4	2,4	373	23,5	870	-1,0	2,3
Ausland	11	-26,7	24	-68,8	2,2	44	109,5	328	54,0	7,5
Artern, Stadt	609	11,5	924	2,0	1,5	1 530	-1,4	2 319	-7,6	1,5
Deutschland	580	14,9	883	6,4	1,5	1 430	0,4	2 164	-5,7	1,5
Ausland	29	-29,3	41	-46,1	1,4	100	-21,3	155	-27,9	1,6
Roßleben-Wiehe, Stadt
Deutschland
Ausland
An der Schmücke, Stadt
Deutschland
Ausland
Schmalkalden-Meiningen										
Breitungen/Werra	111	-46,9	283	-34,2	2,5	281	-66,8	649	-60,8	2,3
Deutschland	108	-48,3	267	-37,9	2,5	274	-67,7	622	-62,4	2,3
Ausland	3	x	16	x	5,3	7	x	27	x	3,9
Floh-Seligenthal	610	-1,8	1 236	9,0	2,0	1 960	1,3	3 773	-1,8	1,9
Deutschland	595	-1,2	1 207	9,3	2,0	1 891	1,3	3 679	-1,5	1,9
Ausland	15	-21,1	29	-3,3	1,9	69	3,0	94	-14,5	1,4
Meiningen, Stadt	1 948	-26,7	4 046	-9,5	2,1	7 819	-13,9	15 236	-0,1	1,9
Deutschland	1 796	-27,9	3 316	-18,0	1,8	7 314	-13,7	13 117	-5,0	1,8
Ausland	152	-9,0	730	71,8	4,8	505	-16,4	2 119	46,1	4,2

Noch: 9. Ankünfte, Übernachtungen und Aufenthaltsdauer der Gäste in Beherbergungsstätten nach ausgewählten Gemeinden und dem ständigen Wohnsitz der Gäste (ohne Camping)

Landkreis Gemeinde Ständiger Wohnsitz der Gäste	April 2019					Januar bis April 2019				
	Ankünfte		Übernachtungen		durchschnittliche Aufenthalts- dauer	Ankünfte		Übernachtungen		durchschnittliche Aufenthalts- dauer
	insgesamt	Veränderung gegenüber dem Vorjahres- monat	insgesamt	Veränderung gegenüber dem Vorjahres- monat		insgesamt	Veränderung gegenüber dem Vorjahres- zeitraum	insgesamt	Veränderung gegenüber dem Vorjahres- zeitraum	
	Anzahl	%	Anzahl	%	Tage	Anzahl	%	Anzahl	%	Tage
Noch: Schmalkalden-Meiningen										
Oberhof, Stadt	9 942	-7,1	28 232	21,3	2,8	48 839	-12,0	142 947	3,1	2,9
Deutschland	9 704	-7,0	27 578	21,3	2,8	47 507	-10,9	137 854	3,5	2,9
Ausland	238	-7,4	654	22,0	2,7	1 332	-39,9	5 093	-8,8	3,8
Schmalkalden, Kurort, Stadt	1 735	-11,8	3 846	-9,0	2,2	6 464	-3,7	13 734	-7,8	2,1
Deutschland	1 685	-12,3	3 748	-8,5	2,2	6 274	-4,4	13 322	-8,5	2,1
Ausland	50	6,4	98	-25,2	2,0	190	28,4	412	17,7	2,2
Steinbach-Hallenberg, Kurort, Stadt	514	7,3	1 348	40,4	2,6	2 258	1,5	5 809	-0,3	2,6
Deutschland	492	7,2	1 306	42,6	2,7	2 140	0,7	5 459	-1,2	2,6
Ausland	22	10,0	42	-4,5	1,9	118	19,2	350	17,4	3,0
Brotterode-Trusetal, Stadt	987	6,7	2 375	2,5	2,4	3 411	1,5	8 320	-4,8	2,4
Deutschland	966	6,3	2 255	-0,5	2,3	3 287	0,8	7 909	-6,8	2,4
Ausland	21	31,3	120	144,9	5,7	124	27,8	411	62,5	3,3
Wasungen, Stadt	637	31,3	1 427	48,8	2,2	1 154	9,6	2 630	17,0	2,3
Deutschland	618	28,5	1 400	46,6	2,3	1 135	8,5	2 603	16,3	2,3
Ausland	19	x	27	x	1,4	19	171,4	27	200,0	1,4
Zella-Mehlis, Stadt	1 179	6,0	2 398	-7,9	2,0	4 919	2,0	10 413	-0,7	2,1
Deutschland	1 158	5,8	2 205	-9,1	1,9	4 833	1,9	9 632	2,1	2,0
Ausland	21	23,5	193	9,7	9,2	86	4,9	781	-25,3	9,1
Kaltennordheim, Stadt	484	14,7	1 166	18,5	2,4	902	-0,1	1 953	-10,0	2,2
Deutschland	484	14,7	1 166	18,5	2,4	901	0,3	1 949	-9,4	2,2
Ausland	-	-	-	-	-	1	-80,0	4	-80,0	4,0
Gotha										
Friedrichroda, Stadt	11 687	10,4	32 392	10,6	2,8	44 947	7,7	119 600	3,6	2,7
Deutschland	11 460	11,5	31 681	11,5	2,8	44 147	7,6	117 580	3,7	2,7
Ausland	227	-26,8	711	-18,6	3,1	800	11,7	2 020	-3,9	2,5
Georgenthal/Thür. Wald	877	-10,8	1 401	-14,7	1,6	3 021	3,8	4 603	-7,0	1,5
Deutschland	761	-18,3	1 154	-26,7	1,5	2 689	4,1	4 065	-8,1	1,5
Ausland	116	123,1	247	258,0	2,1	332	1,5	538	2,5	1,6
Gotha, Stadt	5 535	-0,9	11 916	1,6	2,2	20 798	2,6	42 150	-0,9	2,0
Deutschland	4 856	-2,6	10 736	-0,0	2,2	18 198	1,6	37 970	-0,9	2,1
Ausland	679	12,8	1 180	19,7	1,7	2 600	10,7	4 180	-0,5	1,6
Luisenthal	1 258	15,0	3 486	37,1	2,8	4 926	8,0	12 894	20,1	2,6
Deutschland	1 218	16,7	3 343	38,4	2,7	4 785	8,1	12 455	19,9	2,6
Ausland	40	-20,0	143	13,5	3,6	141	5,2	439	28,7	3,1
Ohrdruf, Stadt	173	8,8	402	23,3	2,3	568	-5,5	1 424	8,7	2,5
Deutschland	170	6,9	395	21,2	2,3	564	-5,7	1 416	8,3	2,5
Ausland	3	x	7	x	2,3	4	33,3	8	166,7	2,0
Bad Tabarz	2 908	16,5	15 844	4,7	5,4	10 920	14,4	61 337	3,9	5,6
Deutschland	2 859	16,9	15 382	3,2	5,4	10 709	13,8	58 544	0,4	5,5
Ausland	49	-2,0	462	109,0	9,4	211	55,1	2 793	280,0	13,2
Tambach-Dietharz/Thür. Wald, Stadt	1 072	7,2	3 298	34,2	3,1	4 324	16,3	11 318	22,2	2,6
Deutschland	1 022	4,4	3 091	28,7	3,0	4 240	16,3	11 014	20,8	2,6
Ausland	50	138,1	207	263,2	4,1	84	18,3	304	108,2	3,6
Waltershausen, Stadt	495	6,0	1 263	6,8	2,6	1 389	-1,0	3 217	-5,2	2,3
Deutschland	487	4,5	1 254	6,1	2,6	1 355	-3,4	3 180	-6,2	2,3
Ausland	8	x	9	x	1,1	34	x	37	x	1,1
Nesse-Apfelstädt	1 514	-20,5	2 263	-33,4	1,5	4 347	-22,8	7 151	-27,0	1,6
Deutschland	1 339	-26,4	2 059	-36,9	1,5	4 057	-24,5	6 716	-28,2	1,7
Ausland	175	108,3	204	53,4	1,2	290	11,1	435	-1,6	1,5

Noch: 9. Ankünfte, Übernachtungen und Aufenthaltsdauer der Gäste in Beherbergungsstätten nach ausgewählten Gemeinden und dem ständigen Wohnsitz der Gäste (ohne Camping)

Landkreis Gemeinde Ständiger Wohnsitz der Gäste	April 2019					Januar bis April 2019				
	Ankünfte		Übernachtungen		durchschnittliche Aufenthalts- dauer	Ankünfte		Übernachtungen		durchschnittliche Aufenthalts- dauer
	insgesamt	Veränderung gegenüber dem Vorjahres- monat	insgesamt	Veränderung gegenüber dem Vorjahres- monat		insgesamt	Veränderung gegenüber dem Vorjahres- zeitraum	insgesamt	Veränderung gegenüber dem Vorjahres- zeitraum	
	Anzahl	%	Anzahl	%	Tage	Anzahl	%	Anzahl	%	Tage
Noch: Gotha										
Hörsel	371	3,9	1 140	28,8	3,1	851	-13,7	2 266	-10,4	2,7
Deutschland	368	3,4	1 128	27,6	3,1	835	-15,0	2 219	-12,2	2,7
Ausland	3	200,0	12	x	4,0	16	300,0	47	x	2,9
Drei Gleichen	450	-5,7	973	17,1	2,2	1 523	9,9	3 369	29,4	2,2
Deutschland	425	-9,6	890	8,0	2,1	1 430	4,4	3 044	17,9	2,1
Ausland	25	257,1	83	x	3,3	93	x	325	x	3,5
Sömmerda										
Kölleda, Stadt	460	53,3	825	42,2	1,8	1 100	20,9	1 932	1,8	1,8
Deutschland	438	47,0	785	36,3	1,8	1 043	15,9	1 837	-2,5	1,8
Ausland	22	x	40	x	1,8	57	x	95	x	1,7
Sömmerda, Stadt	522	-1,1	999	6,7	1,9	1 804	-5,4	3 550	-2,3	2,0
Deutschland	483	-0,2	916	5,9	1,9	1 672	-7,9	3 186	-7,7	1,9
Ausland	39	-11,4	83	16,9	2,1	132	43,5	364	100,0	2,8
Weißensee, Stadt	669	-21,9	1 581	-33,3	2,4	2 334	-7,9	4 921	-35,6	2,1
Deutschland	614	-17,3	1 452	1,0	2,4	2 092	-5,4	4 182	-12,1	2,0
Ausland	55	-52,2	129	-86,2	2,3	242	-24,6	739	-74,4	3,1
Hildburghausen										
Eisfeld, Stadt	920	8,5	2 100	12,4	2,3	3 288	3,5	7 844	-2,0	2,4
Deutschland	880	8,6	1 998	13,7	2,3	3 169	3,6	7 552	-2,4	2,4
Ausland	40	5,3	102	-7,3	2,6	119	0,8	292	9,4	2,5
Hildburghausen, Stadt	167	-40,1	429	-6,1	2,6	740	-12,8	1 795	3,4	2,4
Deutschland	167	-40,1	429	-6,1	2,6	740	-12,8	1 795	3,4	2,4
Ausland	-	-	-	-	-	-	-	-	-	-
Schleusingen, Stadt	1 087	4,2	2 294	-6,6	2,1	4 052	30,7	8 508	18,2	2,1
Deutschland	1 045	0,9	2 221	-9,0	2,1	3 831	27,7	8 076	14,8	2,1
Ausland	42	x	73	x	1,7	221	121,0	432	155,6	2,0
Masserberg	3 889	-8,4	17 417	-2,8	4,5	17 535	4,0	74 251	-0,5	4,2
Deutschland	3 828	-8,0	17 229	-2,2	4,5	17 334	3,7	73 650	-0,7	4,2
Ausland	61	-26,5	188	-34,0	3,1	201	39,6	601	29,2	3,0
Römhild, Stadt	380	33,8	776	65,1	2,0	863	1,4	1 504	7,2	1,7
Deutschland	364	28,2	735	56,4	2,0	826	-2,2	1 370	-1,9	1,7
Ausland	16	x	41	x	2,6	37	x	134	x	3,6
Heldburg, Stadt
Deutschland
Ausland
Ilm-Kreis										
Arnstadt, Stadt	2 156	-21,5	4 481	-10,1	2,1	7 881	-9,2	15 598	2,7	2,0
Deutschland	2 027	-20,7	4 151	-8,8	2,0	7 396	-8,2	14 310	6,5	1,9
Ausland	129	-32,1	330	-24,0	2,6	485	-21,4	1 288	-26,4	2,7
Elgersburg	541	20,2	1 126	24,8	2,1	2 353	7,3	4 794	5,6	2,0
Deutschland	518	21,9	1 081	27,2	2,1	2 293	7,4	4 663	5,7	2,0
Ausland	23	-8,0	45	-13,5	2,0	60	3,4	131	2,3	2,2
Amt Wachsenburg	284	22,4	490	25,0	1,7	722	-6,6	1 419	-15,6	2,0
Deutschland	271	17,8	435	11,5	1,6	692	-5,2	1 198	-22,8	1,7
Ausland	13	x	55	x	4,2	30	-30,2	221	70,0	7,4
Ilmenau, Stadt	5 113	4,0	11 664	11,6	2,3	18 907	1,0	42 977	3,8	2,3
Deutschland	4 915	4,6	11 102	13,4	2,3	18 196	0,9	40 505	2,6	2,2
Ausland	198	-7,9	562	-15,2	2,8	711	2,7	2 472	26,7	3,5

Noch: 9. Ankünfte, Übernachtungen und Aufenthaltsdauer der Gäste in Beherbergungsstätten nach ausgewählten Gemeinden und dem ständigen Wohnsitz der Gäste (ohne Camping)

Landkreis Gemeinde Ständiger Wohnsitz der Gäste	April 2019					Januar bis April 2019				
	Ankünfte		Übernachtungen		durchschnittliche Aufenthalts- dauer	Ankünfte		Übernachtungen		durchschnittliche Aufenthalts- dauer
	insgesamt	Veränderung gegenüber dem Vorjahres- monat	insgesamt	Veränderung gegenüber dem Vorjahres- monat		insgesamt	Veränderung gegenüber dem Vorjahres- zeitraum	insgesamt	Veränderung gegenüber dem Vorjahres- zeitraum	
	Anzahl	%	Anzahl	%	Tage	Anzahl	%	Anzahl	%	Tage
Noch: Ilm-Kreis										
Plaue, Stadt
Deutschland
Ausland
Stadtilm, Stadt	450	-8,2	1 005	-13,7	2,2	1 214	-6,8	2 390	-9,6	2,0
Deutschland	409	-6,4	853	-9,4	2,1	1 113	-10,8	2 166	-10,4	1,9
Ausland	41	-22,6	152	-32,1	3,7	101	83,6	224	-0,9	2,2
Geratal	696	-23,1	1 638	-13,1	2,4	2 049	-16,7	5 171	-16,4	2,5
Deutschland	685	-22,4	1 610	-8,2	2,4	2 021	-15,9	5 109	-8,0	2,5
Ausland	11	-50,0	28	-78,6	2,5	28	-50,9	62	-90,2	2,2
Großbreitenbach, Stadt	1 418	21,5	4 074	4,7	2,9	5 013	19,3	15 630	12,2	3,1
Deutschland	1 408	21,6	4 053	4,5	2,9	4 957	19,5	15 446	12,7	3,1
Ausland	10	11,1	21	75,0	2,1	56	1,8	184	-17,9	3,3
Weimarer Land										
Apolda, Stadt	1 869	7,3	3 677	-2,0	2,0	6 366	-0,4	12 322	-7,3	1,9
Deutschland	1 769	7,3	3 484	-2,0	2,0	6 065	-0,9	11 727	-8,1	1,9
Ausland	100	6,4	193	-1,5	1,9	301	12,7	595	12,3	2,0
Bad Berka, Stadt	1 177	4,9	13 171	31,9	11,2	3 594	-5,2	38 637	0,9	10,8
Deutschland	1 165	4,6	13 148	32,0	11,3	3 553	-4,4	38 510	1,2	10,8
Ausland	12	50,0	23	15,0	1,9	41	-44,6	127	-47,3	3,1
Bad Sulza, Stadt	3 978	-14,1	18 723	-4,0	4,7	16 536	-7,0	70 381	-3,0	4,3
Deutschland	3 917	-14,5	18 405	-4,8	4,7	16 331	-7,2	69 356	-3,6	4,2
Ausland	61	15,1	318	89,3	5,2	205	19,2	1 025	80,8	5,0
Mönchenholzhausen	269	-61,9	493	-74,3	1,8	1 918	-17,1	5 888	-20,2	3,1
Deutschland	263	-62,7	487	-74,6	1,9	1 912	-17,4	5 882	-20,2	3,1
Ausland	6	x	6	x	1,0	6	x	6	x	1,0
Nohra	913	-10,0	1 419	-14,1	1,6	2 578	-22,3	3 914	-22,7	1,5
Deutschland	807	-1,3	1 294	-2,3	1,6	2 253	-19,6	3 521	-19,6	1,6
Ausland	106	-46,2	125	-61,7	1,2	325	-36,6	393	-42,7	1,2
Ilmtal-Weinstraße	458	12,5	775	0,5	1,7	1 337	-1,9	2 288	6,3	1,7
Deutschland	435	9,8	721	-3,1	1,7	1 308	-3,1	2 228	4,9	1,7
Ausland	23	109,1	54	100,0	2,3	29	123,1	60	106,9	2,1
Sonneberg										
Lauscha, Stadt	291	2,8	891	48,5	3,1	1 192	-3,2	3 181	5,0	2,7
Deutschland	277	2,6	780	34,5	2,8	1 130	-6,3	2 792	-6,0	2,5
Ausland	14	7,7	111	x	7,9	62	148,0	389	x	6,3
Neuhaus am Rennweg, Stadt	1 627	-11,6	5 370	-12,2	3,3	6 250	-4,8	21 818	-8,4	3,5
Deutschland	1 589	-11,5	5 294	-12,3	3,3	6 096	-4,7	21 466	-7,8	3,5
Ausland	38	-17,4	76	-6,2	2,0	154	-8,3	352	-34,3	2,3
Schalkau, Stadt	401	23,8	1 708	101,7	4,3	933	-13,2	4 136	54,8	4,4
Deutschland	379	21,5	1 252	91,4	3,3	845	-17,1	3 303	52,3	3,9
Ausland	22	83,3	456	136,3	20,7	88	57,1	833	65,6	9,5
Sonneberg, Stadt	1 215	-8,2	2 723	-3,3	2,2	4 725	-3,2	10 219	-12,9	2,2
Deutschland	1 203	-8,1	2 705	-3,1	2,2	4 657	-3,2	10 106	-11,1	2,2
Ausland	12	-20,0	18	-25,0	1,5	68	-6,8	113	-68,3	1,7

Noch: 9. Ankünfte, Übernachtungen und Aufenthaltsdauer der Gäste in Beherbergungsstätten nach ausgewählten Gemeinden und dem ständigen Wohnsitz der Gäste (ohne Camping)

Landkreis Gemeinde Ständiger Wohnsitz der Gäste	April 2019					Januar bis April 2019				
	Ankünfte		Übernachtungen		durch- schnittliche Aufenthalts- dauer	Ankünfte		Übernachtungen		durch- schnittliche Aufenthalts- dauer
	insgesamt	Veränderung gegenüber dem Vorjahres- monat	insgesamt	Veränderung gegenüber dem Vorjahres- monat		insgesamt	Veränderung gegenüber dem Vorjahres- zeitraum	insgesamt	Veränderung gegenüber dem Vorjahres- zeitraum	
	Anzahl	%	Anzahl	%		Tage	Anzahl	%	Anzahl	
Noch: Sonneberg										
Steinach, Stadt	336	-1,5	773	-16,0	2,3	1 984	7,1	4 539	3,5	2,3
Deutschland	317	3,6	744	-1,7	2,3	1 915	10,0	4 411	11,2	2,3
Ausland	19	-45,7	29	-82,2	1,5	69	-37,8	128	-69,5	1,9
Frankenblick
Deutschland
Ausland
Saalfeld-Rudolstadt										
Bad Blankenburg, Stadt	2 092	-13,0	4 920	-4,4	2,4	8 561	-0,9	18 912	1,7	2,2
Deutschland	2 089	-12,2	4 915	-3,9	2,4	8 255	-1,1	17 707	1,5	2,1
Ausland	3	-87,5	5	-82,1	1,7	306	4,4	1 205	6,2	3,9
Cursdorf	384	44,9	1 057	38,0	2,8	876	-5,0	2 601	-3,0	3,0
Deutschland	382	46,9	1 049	40,4	2,7	871	-4,5	2 584	-2,5	3,0
Ausland	2	-60,0	8	-57,9	4,0	5	-50,0	17	-48,5	3,4
Lehesten, Stadt	223	-36,5	513	-68,2	2,3	609	-11,5	1 288	-65,3	2,1
Deutschland	221	-33,0	453	-59,9	2,0	607	-4,3	1 228	-52,2	2,0
Ausland	2	-90,5	60	-87,6	30,0	2	-96,3	60	-94,8	30,0
Meura
Deutschland
Ausland
Rudolstadt, Stadt	1 819	1,3	4 421	10,9	2,4	5 587	-8,7	12 879	-7,5	2,3
Deutschland	1 805	3,2	4 398	13,4	2,4	5 489	-7,7	12 611	-6,7	2,3
Ausland	14	-70,2	23	-78,5	1,6	98	-43,4	268	-34,2	2,7
Saalfeld/Saale, Stadt	2 976	-7,6	11 006	0,1	3,7	9 019	-18,5	34 326	-9,0	3,8
Deutschland	2 879	-8,5	10 728	-1,1	3,7	8 714	-19,2	33 623	-9,5	3,9
Ausland	97	34,7	278	82,9	2,9	305	9,3	703	18,2	2,3
Schwarzburg	543	0,4	1 417	3,4	2,6	1 287	67,1	3 407	96,0	2,6
Deutschland	542	0,4	1 416	3,4	2,6	1 217	64,7	3 182	89,3	2,6
Ausland	1	-	1	-	1,0	70	125,8	225	294,7	3,2
Leutenberg, Stadt	418	11,5	843	-28,3	2,0	1 005	40,4	2 031	0,5	2,0
Deutschland	416	10,9	827	-29,6	2,0	1 001	39,8	2 012	-0,4	2,0
Ausland	2	x	16	x	8,0	4	x	19	x	4,8
Uhlstädt-Kirschassel	867	36,3	3 088	20,7	3,6	2 151	9,2	9 763	11,8	4,5
Deutschland	857	35,8	3 072	21,2	3,6	2 088	9,2	9 549	11,0	4,6
Ausland	10	100,0	16	-30,4	1,6	63	8,6	214	69,8	3,4
Unterwellenborn	368	-19,1	810	-6,8	2,2	1 054	-3,6	2 204	9,5	2,1
Deutschland	365	-17,2	805	-4,4	2,2	1 033	-3,3	2 166	11,1	2,1
Ausland	3	-78,6	5	-81,5	1,7	21	-16,0	38	-38,7	1,8
Königsee, Stadt	421	0,5	1 083	19,4	2,6	1 332	17,8	3 422	28,5	2,6
Deutschland	383	-5,9	928	11,4	2,4	1 202	9,8	2 766	18,9	2,3
Ausland	38	216,7	155	109,5	4,1	130	261,1	656	94,1	5,0
Schwarzatal, Stadt	412	32,9	1 217	47,5	3,0	1 135	1,9	2 967	-0,1	2,6
Deutschland	410	35,3	1 211	52,1	3,0	1 121	2,2	2 928	0,4	2,6
Ausland	2	-71,4	6	-79,3	3,0	14	-17,6	39	-25,0	2,8
Saale-Holzland-Kreis										
Bad Klosterlausnitz	1 833	-0,2	17 226	9,1	9,4	7 292	7,5	66 638	10,1	9,1
Deutschland	1 678	-2,4	16 769	9,3	10,0	6 619	7,2	64 993	10,6	9,8
Ausland	155	31,4	457	0,2	2,9	673	10,5	1 645	-6,1	2,4
Eisenberg, Stadt	912	18,3	1 968	21,5	2,2	2 701	73,7	4 871	59,0	1,8
Deutschland	868	14,7	1 878	23,6	2,2	2 461	60,0	4 522	53,2	1,8
Ausland	44	214,3	90	-10,0	2,0	240	x	349	214,4	1,5

Noch: 9. Ankünfte, Übernachtungen und Aufenthaltsdauer der Gäste in Beherbergungsstätten
nach ausgewählten Gemeinden und dem ständigen Wohnsitz der Gäste (ohne Camping)

Landkreis Gemeinde Ständiger Wohnsitz der Gäste	April 2019					Januar bis April 2019				
	Ankünfte		Übernachtungen		durch- schnittliche Aufenthalts- dauer	Ankünfte		Übernachtungen		durch- schnittliche Aufenthalts- dauer
	insgesamt	Veränderung gegenüber dem Vorjahres- monat	insgesamt	Veränderung gegenüber dem Vorjahres- monat		insgesamt	Veränderung gegenüber dem Vorjahres- zeitraum	insgesamt	Veränderung gegenüber dem Vorjahres- zeitraum	
	Anzahl	%	Anzahl	%	Tage	Anzahl	%	Anzahl	%	Tage
Noch: Saale-Holzland-Kreis										
Stadtroda, Stadt	118	-5,6	285	-11,2	2,4	450	-15,9	1 057	-13,8	2,3
Deutschland	117	1,7	283	-5,4	2,4	438	-15,4	1 028	-12,8	2,3
Ausland	1	-90,0	2	-90,9	2,0	12	-29,4	29	-38,3	2,4
Saale-Orla-Kreis										
Bad Lobenstein, Stadt	417	20,5	6 782	-0,4	16,3	1 359	11,0	24 938	3,8	18,4
Deutschland	400	20,1	6 545	-0,4	16,4	1 322	12,0	24 481	4,6	18,5
Ausland	17	30,8	237	1,7	13,9	37	-15,9	457	-24,7	12,4
Neustadt an der Oria, Stadt	489	-7,4	979	0,3	2,0	1 543	-5,9	2 835	5,8	1,8
Deutschland	433	-9,6	854	-3,9	2,0	1 372	-9,3	2 485	0,1	1,8
Ausland	56	14,3	125	43,7	2,2	171	35,7	350	76,8	2,0
Schleiz, Stadt	398	2,8	638	31,5	1,6	1 517	21,2	2 496	32,4	1,6
Deutschland	384	3,5	605	29,6	1,6	1 409	25,7	2 272	30,5	1,6
Ausland	14	-12,5	33	83,3	2,4	108	-17,6	224	55,6	2,1
Triptis, Stadt	585	54,4	1 713	95,5	2,9	1 496	15,2	3 620	28,2	2,4
Deutschland	561	57,1	1 687	97,8	3,0	1 383	15,4	3 496	28,9	2,5
Ausland	24	9,1	26	13,0	1,1	113	11,9	124	11,7	1,1
Ziegenrück, Stadt	579	-37,2	1 285	-43,7	2,2	1 458	-34,4	3 278	-33,3	2,2
Deutschland	579	-37,0	1 285	-43,6	2,2	1 406	-34,5	3 194	-34,0	2,3
Ausland	-	x	-	x	-	52	-30,7	84	9,1	1,6
Wurzbach, Stadt
Deutschland
Ausland
Saalburg-Ebersdorf, Stadt	797	-14,9	1 725	-23,5	2,2	1 321	-14,8	3 300	-12,9	2,5
Deutschland	773	-16,0	1 692	-23,7	2,2	1 242	-16,6	3 183	-13,5	2,6
Ausland	24	41,2	33	-13,2	1,4	79	29,5	117	6,4	1,5
Rosenthal am Rennsteig	218	-3,5	326	7,2	1,5	422	-2,5	597	-30,3	1,4
Deutschland	189	-16,4	288	-5,3	1,5	357	-15,8	518	-20,2	1,5
Ausland	29	x	38	x	1,3	65	x	79	-61,8	1,2
Greiz										
Berga/Elster, Stadt	196	-10,1	1 176	162,5	6,0	573	17,4	3 087	218,9	5,4
Deutschland	167	-18,5	511	45,2	3,1	448	5,4	932	34,9	2,1
Ausland	29	123,1	665	x	22,9	125	98,4	2 155	x	17,2
Greiz, Stadt	648	14,1	1 026	7,5	1,6	1 979	14,3	3 304	16,1	1,7
Deutschland	601	14,9	915	9,1	1,5	1 847	15,4	2 985	15,7	1,6
Ausland	47	4,4	111	-3,5	2,4	132	0,8	319	19,9	2,4
Weida, Stadt	192	-19,0	348	-7,4	1,8	613	-1,9	1 066	4,4	1,7
Deutschland	192	-19,0	348	-7,4	1,8	613	-1,3	1 066	5,2	1,7
Ausland	-	-	-	-	-	-	x	-	x	-
Zeulenroda-Triebes, Stadt	2 452	-10,5	5 622	6,6	2,3	9 832	6,4	18 581	8,2	1,9
Deutschland	2 394	-10,0	5 504	7,5	2,3	9 571	7,1	18 084	9,0	1,9
Ausland	58	-27,5	118	-22,9	2,0	261	-13,3	497	-13,7	1,9
Mohlsdorf-Teichwolframsdorf	477	-2,9	1 182	-9,5	2,5	1 699	6,3	4 270	4,3	2,5
Deutschland	476	-3,1	1 180	-9,6	2,5	1 698	6,2	4 268	4,3	2,5
Ausland	1	x	2	x	2,0	1	x	2	x	2,0

Noch: 9. Ankünfte, Übernachtungen und Aufenthaltsdauer der Gäste in Beherbergungsstätten
nach ausgewählten Gemeinden und dem ständigen Wohnsitz der Gäste (ohne Camping)

Landkreis Gemeinde Ständiger Wohnsitz der Gäste	April 2019					Januar bis April 2019				
	Ankünfte		Übernachtungen		durch- schnittliche Aufenthalts- dauer	Ankünfte		Übernachtungen		durch- schnittliche Aufenthalts- dauer
	insgesamt	Veränderung gegenüber dem Vorjahres- monat	insgesamt	Veränderung gegenüber dem Vorjahres- monat		insgesamt	Veränderung gegenüber dem Vorjahres- zeitraum	insgesamt	Veränderung gegenüber dem Vorjahres- zeitraum	
	Anzahl	%	Anzahl	%	Tage	Anzahl	%	Anzahl	%	Tage
Altenburger Land										
Altenburg, Stadt	1 901	1,7	3 499	-5,3	1,8	5 724	5,0	10 344	-1,1	1,8
Deutschland	1 796	1,6	3 304	-5,0	1,8	5 426	5,5	9 789	-0,2	1,8
Ausland	105	4,0	195	-10,6	1,9	298	-2,6	555	-15,3	1,9
Meuselwitz, Stadt	128	-10,5	399	-38,3	3,1	381	-8,2	1 057	-54,5	2,8
Deutschland	115	-10,2	267	-27,2	2,3	353	3,5	810	-18,0	2,3
Ausland	13	-13,3	132	-52,9	10,2	28	-62,2	247	-81,5	8,8
Schmölln, Stadt	468	-9,8	822	-4,3	1,8	1 553	-9,1	2 770	-18,4	1,8
Deutschland	448	-8,6	778	-1,8	1,7	1 471	-10,1	2 592	-18,6	1,8
Ausland	20	-31,0	44	-34,3	2,2	82	13,9	178	-15,2	2,2

**10. Ankünfte, Übernachtungen und Aufenthaltsdauer der Gäste in Beherbergungsstätten
in Städten des Vereins Städtetourismus in Thüringen e.V. (ohne Camping)**

Stadt ----- Ständiger Wohnsitz der Gäste	April 2019					Januar bis April 2019				
	Ankünfte		Übernachtungen		durch- schnittliche Aufenthalts- dauer	Ankünfte		Übernachtungen		durch- schnittliche Aufenthalts- dauer
	insgesamt	Veränderung gegenüber dem Vorjahres- monat	insgesamt	Veränderung gegenüber dem Vorjahres- monat		insgesamt	Veränderung gegenüber dem Vorjahres- zeitraum	insgesamt	Veränderung gegenüber dem Vorjahres- zeitraum	
	Anzahl	%	Anzahl	%	Tage	Anzahl	%	Anzahl	%	Tage
Altenburg, Stadt	1 901	1,7	3 499	-5,3	1,8	5 724	5,0	10 344	-1,1	1,8
Deutschland	1 796	1,6	3 304	-5,0	1,8	5 426	5,5	9 789	-0,2	1,8
Ausland	105	4,0	195	-10,6	1,9	298	-2,6	555	-15,3	1,9
Apolda, Stadt	1 869	7,3	3 677	-2,0	2,0	6 366	-0,4	12 322	-7,3	1,9
Deutschland	1 769	7,3	3 484	-2,0	2,0	6 065	-0,9	11 727	-8,1	1,9
Ausland	100	6,4	193	-1,5	1,9	301	12,7	595	12,3	2,0
Arnstadt, Stadt	2 156	-21,5	4 481	-10,1	2,1	7 881	-9,2	15 598	2,7	2,0
Deutschland	2 027	-20,7	4 151	-8,8	2,0	7 396	-8,2	14 310	6,5	1,9
Ausland	129	-32,1	330	-24,0	2,6	485	-21,4	1 288	-26,4	2,7
Bad Langensalza, Stadt	3 635	4,4	16 273	6,0	4,5	12 036	-2,4	54 901	-3,4	4,6
Deutschland	3 438	-0,1	15 674	2,7	4,6	11 622	-3,2	53 496	-4,9	4,6
Ausland	197	x	599	x	3,0	414	27,0	1 405	163,1	3,4
Eisenach, Stadt	17 365	0,0	30 596	5,7	1,8	56 065	6,6	92 053	8,9	1,6
Deutschland	15 419	-0,2	27 651	6,0	1,8	50 324	8,3	82 938	9,6	1,6
Ausland	1 946	1,8	2 945	2,7	1,5	5 741	-6,2	9 115	2,9	1,6
Erfurt, Stadt	41 576	-5,9	77 179	-0,8	1,9	140 441	-1,7	248 871	2,1	1,8
Deutschland	38 849	-4,7	70 538	-0,9	1,8	131 914	-0,5	228 898	2,2	1,7
Ausland	2 727	-20,4	6 641	0,5	2,4	8 527	-16,7	19 973	0,8	2,3
Gera, Stadt	8 626	9,6	14 604	3,7	1,7	31 478	10,4	52 551	8,9	1,7
Deutschland	7 557	7,4	12 661	0,4	1,7	27 548	10,2	44 900	5,9	1,6
Ausland	1 069	28,2	1 943	32,3	1,8	3 930	11,3	7 651	30,7	1,9
Gotha, Stadt	5 535	-0,9	11 916	1,6	2,2	20 798	2,6	42 150	-0,9	2,0
Deutschland	4 856	-2,6	10 736	-0,0	2,2	18 198	1,6	37 970	-0,9	2,1
Ausland	679	12,8	1 180	19,7	1,7	2 600	10,7	4 180	-0,5	1,6
Ilmenau, Stadt	5 113	4,0	11 664	11,6	2,3	18 907	1,0	42 977	3,8	2,3
Deutschland	4 915	4,6	11 102	13,4	2,3	18 196	0,9	40 505	2,6	2,2
Ausland	198	-7,9	562	-15,2	2,8	711	2,7	2 472	26,7	3,5
Jena, Stadt	15 606	-9,4	27 032	-4,0	1,7	55 760	2,0	94 475	2,6	1,7
Deutschland	13 556	-9,0	22 782	-4,4	1,7	47 989	2,5	79 234	2,6	1,7
Ausland	2 050	-11,9	4 250	-1,8	2,1	7 771	-1,3	15 241	2,6	2,0

Noch: 10. Ankünfte, Übernachtungen und Aufenthaltsdauer der Gäste in Beherbergungsstätten
in Städten des Vereins Städtetourismus in Thüringen e.V. (ohne Camping)

Stadt ----- Ständiger Wohnsitz der Gäste	April 2019					Januar bis April 2019				
	Ankünfte		Übernachtungen		durch- schnittliche Aufenthalts- dauer	Ankünfte		Übernachtungen		durch- schnittliche Aufenthalts- dauer
	insgesamt	Veränderung gegenüber dem Vorjahres- monat	insgesamt	Veränderung gegenüber dem Vorjahres- monat		insgesamt	Veränderung gegenüber dem Vorjahres- zeitraum	insgesamt	Veränderung gegenüber dem Vorjahres- zeitraum	
	Anzahl	%	Anzahl	%	Tage	Anzahl	%	Anzahl	%	Tage
Meiningen, Stadt	1 948	-26,7	4 046	-9,5	2,1	7 819	-13,9	15 236	-0,1	1,9
Deutschland	1 796	-27,9	3 316	-18,0	1,8	7 314	-13,7	13 117	-5,0	1,8
Ausland	152	-9,0	730	71,8	4,8	505	-16,4	2 119	46,1	4,2
Mühlhausen/Thüringen, Stadt	4 181	-2,6	9 440	5,8	2,3	12 376	-1,7	25 904	1,8	2,1
Deutschland	4 031	-4,2	9 047	3,6	2,2	11 955	-2,9	24 821	-0,3	2,1
Ausland	150	76,5	393	112,4	2,6	421	49,3	1 083	97,3	2,6
Nordhausen, Stadt	3 107	-7,3	6 372	-3,2	2,1	9 696	-10,6	17 584	-15,1	1,8
Deutschland	3 048	-7,0	6 219	-2,7	2,0	9 254	-10,7	16 819	-13,6	1,8
Ausland	59	-20,3	153	-19,9	2,6	442	-6,9	765	-38,0	1,7
Rudolstadt, Stadt	1 819	1,3	4 421	10,9	2,4	5 587	-8,7	12 879	-7,5	2,3
Deutschland	1 805	3,2	4 398	13,4	2,4	5 489	-7,7	12 611	-6,7	2,3
Ausland	14	-70,2	23	-78,5	1,6	98	-43,4	268	-34,2	2,7
Saalfeld/Saale, Stadt	2 976	-7,6	11 006	0,1	3,7	9 019	-18,5	34 326	-9,0	3,8
Deutschland	2 879	-8,5	10 728	-1,1	3,7	8 714	-19,2	33 623	-9,5	3,9
Ausland	97	34,7	278	82,9	2,9	305	9,3	703	18,2	2,3
Schmalkalden, Kurort, Stadt	1 735	-11,8	3 846	-9,0	2,2	6 464	-3,7	13 734	-7,8	2,1
Deutschland	1 685	-12,3	3 748	-8,5	2,2	6 274	-4,4	13 322	-8,5	2,1
Ausland	50	6,4	98	-25,2	2,0	190	28,4	412	17,7	2,2
Sondershausen, Stadt	3 433	-20,3	8 445	-16,9	2,5	7 013	-19,2	16 070	-21,2	2,3
Deutschland	3 410	-20,4	8 346	-17,1	2,4	6 955	-19,3	15 867	-21,5	2,3
Ausland	23	-4,2	99	3,1	4,3	58	3,6	203	9,1	3,5
Suhl, Stadt	7 858	9,4	18 943	12,3	2,4	32 934	10,3	80 964	6,3	2,5
Deutschland	7 680	10,8	18 660	14,3	2,4	32 291	11,1	79 620	8,1	2,5
Ausland	178	-29,6	283	-48,3	1,6	643	-19,4	1 344	-46,2	2,1
Weimar, Stadt	43 264	21,5	83 813	26,6	1,9	117 577	14,2	219 576	15,0	1,9
Deutschland	38 728	20,8	75 372	27,7	1,9	106 141	12,7	196 919	13,8	1,9
Ausland	4 536	27,7	8 441	17,8	1,9	11 436	29,7	22 657	26,6	2,0
Ausgewählte Städte zusammen	173 703	1,4	351 253	6,0	2,0	563 941	2,8	1 102 515	3,6	2,0
Deutschland	159 244	1,2	321 917	5,7	2,0	519 065	2,9	1 010 486	3,1	1,9
Ausland	14 459	2,9	29 336	9,2	2,0	44 876	2,1	92 029	9,3	2,1

11. Beherbergungsstätten, angebotene Gästebetten und Kapazitätsauslastung nach Betriebsarten sowie Campingplätze

Betriebsart	April 2019								Jan. - Apr. 2019
	Betriebe			in den Betrieben angebotene Betten/Schlafgelegenheiten ¹⁾					durchschnittliche Auslastung
	insgesamt	darunter geöffnete ²⁾		insgesamt	Veränderung gegenüber dem Vorjahresmonat	durchschnittliche Auslastung	nachrichtlich		
		zusammen	Veränderung gegenüber dem Vorjahresmonat				maximales Angebot an Schlafgelegenheiten der letzten 13 Monate	Anteil der aktuell angebotenen Schlafgelegenheiten am Maximum	
	Anzahl	%	Anzahl	%	Anzahl	%			
Hotels, Gasthöfe, Pensionen	922	896	-2,0	44 421	-1,6	38,8	46 386	95,8	32,8
Hotels (ohne Hotels garnis)	349	337	-2,3	29 730	-1,4	41,5	31 138	95,5	36,1
Hotels garnis	85	83	1,2	4 792	-2,1	45,6	4 982	96,2	34,2
Gasthöfe	303	296	-1,7	6 046	-1,6	24,8	6 239	96,9	19,8
Pensionen	185	180	-3,2	3 853	-1,7	30,8	4 027	95,7	24,9
Ferienunterkünfte und ähnliche Beherbergungsstätten	250	232	-0,4	11 203	-2,6	28,4	12 880	87,0	21,1
Erholungs- und Ferienheime	11	11	-	742	-	38,0	742	100,0	28,7
Ferienhäuser und Ferienwohnungen	138	131	4,0	4 431	2,5	26,3	4 778	92,7	21,6
Jugendherbergen und Hütten	101	90	-6,3	6 030	-6,3	28,7	7 360	81,9	19,7
Sonstige tourismusrelevante Unterkünfte	61	60	1,7	7 692	1,6	77,6	7 826	98,3	71,9
Vorsorge- u. Rehabilitationskliniken	31	31	-	5 587	0,2	91,5	5 587	100,0	85,5
Schulungsheime	30	29	3,6	2 105	5,6	39,3	2 239	94,0	34,9
Beherbergungsstätten insgesamt	1 233	1 188	-1,5	63 316	-1,4	41,7	67 092	94,4	35,7
Campingplätze ³⁾	80	66	-1,5	15 956	-1,1	x	42 736	37,3	x

1) Doppelbetten zählen als 2 Schlafgelegenheiten. Für Camping (Urlaubscamping ohne Dauercamping) wird 1 Stellplatz in 4 Schlafgelegenheiten umgerechnet. - 2) ganz oder teilweise geöffnet - 3) Campingplätze ohne Betriebe mit ausschließlich Dauercamping

12. Beherbergungsstätten, angebotene Gästebetten und Kapazitätsauslastung nach Reisegebieten sowie Campingplätze

Reisegebiet	April 2019								Jan. - Apr. 2019
	Betriebe			in den Betrieben angebotene Betten/Schlafgelegenheiten ¹⁾					durchschnittliche Auslastung
	insgesamt	darunter geöffnete ²⁾		insgesamt	Veränderung gegenüber dem Vorjahresmonat	durchschnittliche Auslastung	nachrichtlich		
		zusammen	Veränderung gegenüber dem Vorjahresmonat				maximales Angebot an Schlafgelegenheiten der letzten 13 Monate	Anteil der aktuell angebotenen Schlafgelegenheiten am Maximum	
Anzahl		%	Anzahl	%	Anzahl	%			
Südharz Kyffhäuser	76	73	-6,4	3 906	-2,6	36,9	4 446	87,9	26,7
Eichsfeld	54	54	1,9	2 462	0,9	39,3	2 486	99,0	36,0
Hainich	59	58	-1,7	2 962	1,0	47,8	3 009	98,4	38,6
Saaleland	53	50	-	2 195	-1,3	51,5	2 333	94,1	48,5
Städte Eisenach, Erfurt, Jena, Weimar	176	174	1,2	14 066	1,5	51,8	14 557	96,6	39,3
Thüringer Rhön	74	73	-5,2	2 861	-4,0	45,3	3 011	95,0	40,1
Thüringer Vogtland	60	59	1,7	2 863	-1,9	33,6	2 955	96,9	29,2
Thüringer Wald	593	562	-1,7	27 322	-2,5	36,0	29 403	92,9	34,1
Übriges Thüringen	88	85	-2,3	4 679	-2,7	43,1	4 892	95,6	35,7
Thüringen insgesamt	1 233	1 188	-1,5	63 316	-1,4	41,7	67 092	94,4	35,7
Campingplätze ³⁾	80	66	-1,5	15 956	-1,1	x	42 736	37,3	x

1) Doppelbetten zählen als 2 Schlafgelegenheiten. Für Camping (Urlaubscamping ohne Dauercamping) wird 1 Stellplatz in 4 Schlafgelegenheiten umgerechnet. - 2) ganz oder teilweise geöffnet - 3) Campingplätze ohne Betriebe mit ausschließlich Dauercamping

13. Beherbergungsstätten, angebotene Gästebetten und Kapazitätsauslastung nach Gemeindegruppen (ohne Camping)

Gemeindegruppe	April 2019								Jan. - Apr. 2019
	Betriebe			in den Betrieben angebotene Betten/Schlafgelegenheiten ¹⁾					durchschnittliche Auslastung
	insgesamt	darunter geöffnete ²⁾		insgesamt	Veränderung gegenüber dem Vorjahresmonat	durchschnittliche Auslastung	nachrichtlich		
		zusammen	Veränderung gegenüber dem Vorjahresmonat				maximales Angebot an Schlafgelegenheiten der letzten 13 Monate	Anteil der aktuell angebotenen Schlafgelegenheiten am Maximum	
Anzahl		%	Anzahl	%	Anzahl	%			
Heilbäder zusammen	151	148	-3,3	12 050	-1,7	63,0	12 354	97,5	57,9
Mineral-, Moor-, Sole- und Thermalbäder	80	79	-3,7	6 359	-2,1	70,4	6 580	96,6	65,1
Orte mit Kurbetrieb	26	24	-4,0	1 791	-1,0	61,9	1 830	97,9	51,8
heilklimatische Kurorte	37	37	-2,6	3 070	-1,9	47,8	3 114	98,6	45,3
Kneippheilbäder	8	8	-	830	1,2	63,6	830	100,0	61,6
Luftkurorte	15	15	-	540	3,6	21,9	543	99,4	19,6
Erholungsorte	178	164	-2,4	9 204	-3,1	31,3	9 889	93,1	34,0
Sonstige Gemeinden	889	861	-1,0	41 522	-0,9	38,0	44 306	93,7	29,7
Gemeindegruppen insgesamt	1 233	1 188	-1,5	63 316	-1,4	41,7	67 092	94,4	35,7

1) Doppelbetten zählen als 2 Schlafgelegenheiten. - 2) ganz oder teilweise geöffnet

14. Beherbergungsstätten, angebotene Gästebetten und Kapazitätsauslastung nach Kreisen (ohne Camping)

Kreisfreie Stadt Landkreis Land	April 2019								Jan. - Apr. 2019
	Betriebe			in den Betrieben angebotene Betten/Schlafgelegenheiten ¹⁾					durchschnittliche Auslastung
	insgesamt	darunter geöffnete ²⁾		insgesamt	Veränderung gegenüber dem Vorjahres- monat	durchschnittliche Auslastung	nachrichtlich		
		zusammen	Veränderung gegenüber dem Vorjahres- monat				maximales Angebot an Schlaf- gelegenheiten der letzten 13 Monate	Anteil der aktuell angebotenen Schlaf- gelegenheiten am Maximum	
Anzahl		%	Anzahl	%	Anzahl	%			
Stadt Erfurt	67	66	-	5 289	0,6	48,7	5 518	95,8	39,6
Stadt Gera	15	15	-	1 204	-0,2	40,4	1 204	100,0	36,7
Stadt Jena	30	30	-	2 041	-5,9	44,1	2 237	91,2	39,0
Stadt Suhl	35	31	-	2 060	-1,9	31,0	2 274	90,6	33,1
Stadt Weimar	49	48	4,3	4 671	6,6	59,8	4 722	98,9	40,1
Stadt Eisenach	30	30	-	2 065	1,1	49,4	2 080	99,3	37,3
Eichsfeld	49	49	2,1	2 329	1,0	40,0	2 352	99,0	37,2
Nordhausen	34	31	-8,8	1 604	-9,4	28,6	1 799	89,2	19,7
Wartburgkreis	86	80	-8,0	3 855	-6,7	58,8	4 166	92,5	53,0
Unstrut-Hainich-Kreis	47	47	-	2 466	1,5	49,7	2 500	98,6	41,1
Kyffhäuserkreis	42	42	-4,5	2 302	2,8	42,7	2 647	87,0	31,7
Schmalkalden-Meiningen	121	115	-4,2	5 366	-3,4	30,3	5 653	94,9	33,5
Gotha	98	95	-2,1	5 973	-1,5	42,7	6 155	97,0	39,1
Sömmerda	19	19	-	683	-3,1	26,0	710	96,2	21,3
Hildburghausen	65	60	-3,2	2 720	-4,0	37,8	2 965	91,7	36,4
Ilm-Kreis	78	76	1,3	3 127	-0,5	28,9	3 300	94,8	26,1
Weimarer Land	50	48	-4,0	3 181	-4,3	50,8	3 353	94,9	41,4
Sonneberg	45	43	-2,3	1 617	4,9	28,8	1 799	89,9	27,8
Saalfeld-Rudolstadt	94	89	-2,2	3 517	-8,5	32,5	4 116	85,4	25,8
Saale-Holzland-Kreis	46	44	-	1 958	-1,3	52,4	2 066	94,8	49,3
Saale-Orla-Kreis	69	68	4,6	2 814	5,4	29,6	2 896	97,2	23,7
Greiz	38	37	2,8	1 489	-3,4	28,7	1 579	94,3	23,9
Altenburger Land	26	25	-	985	3,6	27,2	1 001	98,4	21,1
Thüringen	1 233	1 188	-1,5	63 316	-1,4	41,7	67 092	94,4	35,7

1) Doppelbetten zählen als 2 Schlafgelegenheiten. - 2) ganz oder teilweise geöffnet

**15. Beherbergungsstätten, angebotene Gästebetten und Kapazitätsauslastung
nach Kreisen und ausgewählten Betriebsarten**

Kreisfreie Stadt Landkreis ----- Betriebsart	April 2019								Jan. - Apr. 2019
	Betriebe			in den Betrieben angebotene Betten/Schlafgelegenheiten ¹⁾					durch- schnittliche Auslastung
	insgesamt	darunter geöffnete ²⁾		insgesamt	Veränderung gegenüber dem Vorjahres- monat	durch- schnittliche Auslastung	nachrichtlich		
		zusammen	Veränderung gegenüber dem Vorjahres- monat				maximales Angebot an Schlaf- gelegenheiten der letzten 13 Monate	Anteil der aktuell angebotenen Schlaf- gelegenheiten am Maximum	
Anzahl		%	Anzahl	%	Anzahl	%			
Stadt Erfurt									
Hotels, Gasthöfe, Pensionen	55	54	-1,8	4 564	0,4	49,6	4 787	95,3	41,0
darunter									
Hotels (ohne Hotels garnis)	21	21	-	2 999	0,9	50,6	3 129	95,8	41,8
Gasthöfe	8	8	-	140	-	31,1	142	98,6	28,1
Stadt Gera									
Hotels, Gasthöfe, Pensionen	13	13	-	1 129	-0,4	41,6	1 129	100,0	37,3
darunter									
Hotels (ohne Hotels garnis)	6	6	-	832	-0,6	39,9	832	100,0	36,9
Gasthöfe	4	4	-	86	-	45,7	86	100,0	35,1
Stadt Jena									
Hotels, Gasthöfe, Pensionen	27	27	-	1 813	-6,1	45,1	1 984	91,4	40,6
darunter									
Hotels (ohne Hotels garnis)	9	9	-	1 132	-12,8	46,3	1 300	87,1	42,4
Gasthöfe	6	6	-	251	-	46,2	251	100,0	37,5
Stadt Suhl									
Hotels, Gasthöfe, Pensionen	29	27	3,8	1 959	0,4	32,0	2 051	95,5	33,8
darunter									
Hotels (ohne Hotels garnis)	13	12	9,1	1 624	0,6	35,1	1 690	96,1	36,5
Gasthöfe	10	9	-10,0	147	-12,0	15,5	171	86,0	20,5
Stadt Weimar									
Hotels, Gasthöfe, Pensionen	38	37	2,8	3 881	5,4	62,5	3 932	98,7	40,0
darunter									
Hotels (ohne Hotels garnis)	12	11	-	2 148	8,9	66,9	2 185	98,3	44,3
Gasthöfe	3	3	-	60	-	40,1	60	100,0	25,2
Stadt Eisenach									
Hotels, Gasthöfe, Pensionen	27	27	-	1 874	1,2	50,3	1 889	99,2	38,5
darunter									
Hotels (ohne Hotels garnis)	14	14	-	1 462	1,6	51,2	1 464	99,9	40,5
Gasthöfe	4	4	-	88	1,1	25,1	88	100,0	13,7
Eichsfeld									
Hotels, Gasthöfe, Pensionen	36	36	2,9	1 457	1,0	31,7	1 466	99,4	29,9
darunter									
Hotels (ohne Hotels garnis)	13	13	-	1 059	-0,5	37,2	1 064	99,5	35,0
Gasthöfe	17	17	-	309	-	14,0	313	98,7	11,9
Nordhausen									
Hotels, Gasthöfe, Pensionen	24	22	-12,0	1 109	-9,2	30,7	1 241	89,4	22,3
darunter									
Hotels (ohne Hotels garnis)	14	13	-7,1	875	-5,3	31,4	936	93,5	22,3
Gasthöfe	4	4	-	81	-	20,7	82	98,8	17,5

1) Doppelbetten zählen als 2 Schlafgelegenheiten. - 2) ganz oder teilweise geöffnet

Noch: 15. Beherbergungsstätten, angebotene Gästebetten und Kapazitätsauslastung
nach Kreisen und ausgewählten Betriebsarten

Kreisfreie Stadt Landkreis ----- Betriebsart	April 2019								Jan. - Apr. 2019
	Betriebe			in den Betrieben angebotene Betten/Schlafgelegenheiten ¹⁾					durch- schnittliche Auslastung
	insgesamt	darunter geöffnete ²⁾		insgesamt	Veränderung gegenüber dem Vorjahres- monat	durch- schnittliche Auslastung	nachrichtlich		
		zusammen	Veränderung gegenüber dem Vorjahres- monat				maximales Angebot an Schlaf- gelegenheiten der letzten 13 Monate	Anteil der aktuell angebotenen Schlaf- gelegenheiten am Maximum	
Anzahl		%	Anzahl	%	Anzahl	%			
Wartburgkreis									
Hotels, Gasthöfe, Pensionen	58	55	-9,8	1 620	-12,5	33,0	1 875	86,4	23,2
darunter									
Hotels (ohne Hotels garnis)	22	19	-17,4	922	-17,0	36,0	1 157	79,7	26,0
Gasthöfe	24	24	-4,0	475	-6,3	25,7	495	96,0	15,9
Unstrut-Hainich-Kreis									
Hotels, Gasthöfe, Pensionen	31	31	-	1 457	1,7	40,3	1 488	97,9	31,7
darunter									
Hotels (ohne Hotels garnis)	14	14	7,7	1 071	13,6	42,7	1 097	97,6	34,5
Gasthöfe	9	9	-	210	-1,4	23,9	211	99,5	15,0
Kyffhäuserkreis									
Hotels, Gasthöfe, Pensionen	24	24	-7,7	783	-0,8	40,0	791	99,0	31,3
darunter									
Hotels (ohne Hotels garnis)	5	5	-	388	6,9	53,0	391	99,2	40,8
Gasthöfe	12	12	-	258	-0,4	23,3	260	99,2	16,1
Schmalkalden-Meiningen									
Hotels, Gasthöfe, Pensionen	93	89	-5,3	4 205	-3,0	31,2	4 391	95,8	34,3
darunter									
Hotels (ohne Hotels garnis)	32	32	-3,0	3 019	-1,6	34,8	3 110	97,1	38,5
Gasthöfe	34	32	-5,9	636	-5,4	21,5	684	93,0	22,6
Gotha									
Hotels, Gasthöfe, Pensionen	73	70	-2,8	4 618	-2,1	42,4	4 778	96,7	38,4
darunter									
Hotels (ohne Hotels garnis)	30	30	3,4	3 714	-0,2	46,4	3 808	97,5	42,5
Gasthöfe	24	22	-4,3	478	-3,4	25,5	505	94,7	21,4
Sömmerda									
Hotels, Gasthöfe, Pensionen	17	17	-	513	-4,1	31,0	540	95,0	22,8
darunter									
Hotels (ohne Hotels garnis)	7	7	-	307	-7,0	31,7	333	92,2	25,1
Gasthöfe	4	4	-	57	-	28,0	57	100,0	19,8
Hildburghausen									
Hotels, Gasthöfe, Pensionen	48	45	-4,3	1 598	-6,9	30,5	1 792	89,2	30,1
darunter									
Hotels (ohne Hotels garnis)	18	16	-5,9	1 012	-9,7	36,6	1 192	84,9	37,0
Gasthöfe	18	18	-5,3	355	-2,5	22,6	359	98,9	17,9
Ilm-Kreis									
Hotels, Gasthöfe, Pensionen	56	54	-3,6	2 288	-3,5	31,3	2 436	93,9	29,6
darunter									
Hotels (ohne Hotels garnis)	21	20	-4,8	1 564	-3,9	32,5	1 666	93,9	32,2
Gasthöfe	13	13	-	257	1,2	26,7	259	99,2	23,2

1) Doppelbetten zählen als 2 Schlafgelegenheiten. - 2) ganz oder teilweise geöffnet

Noch: 15. Beherbergungsstätten, angebotene Gästebetten und Kapazitätsauslastung nach Kreisen und ausgewählten Betriebsarten

Kreisfreie Stadt Landkreis ----- Betriebsart	April 2019								Jan. - Apr. 2019
	Betriebe			in den Betrieben angebotene Betten/Schlafgelegenheiten ¹⁾					durch- schnittliche Auslastung
	insgesamt	darunter geöffnete ²⁾		insgesamt	Veränderung gegenüber dem Vorjahres- monat	durch- schnittliche Auslastung	nachrichtlich		
		zusammen	Veränderung gegenüber dem Vorjahres- monat				maximales Angebot an Schlaf- gelegenheiten der letzten 13 Monate	Anteil der aktuell angebotenen Schlaf- gelegenheiten am Maximum	
	Anzahl	%	Anzahl	%	Anzahl	%			
Weimarer Land									
Hotels, Gasthöfe, Pensionen	37	36	-2,7	1 857	-5,3	36,9	1 963	94,6	32,0
darunter									
Hotels (ohne Hotels garnis)	13	12	-7,7	1 252	-6,8	42,4	1 344	93,2	37,9
Gasthöfe	9	9	-	188	-3,1	19,3	196	95,9	15,7
Sonneberg									
Hotels, Gasthöfe, Pensionen	35	34	-	973	0,6	22,7	1 005	96,8	21,9
darunter									
Hotels (ohne Hotels garnis)	12	12	-	396	0,3	20,3	404	98,0	22,2
Gasthöfe	14	13	-7,1	266	-4,0	26,9	288	92,4	19,9
Saalfeld-Rudolstadt									
Hotels, Gasthöfe, Pensionen	71	70	-1,4	2 427	-1,0	24,4	2 491	97,4	18,0
darunter									
Hotels (ohne Hotels garnis)	34	33	-	1 527	-0,3	23,9	1 581	96,6	17,5
Gasthöfe	26	26	-3,7	582	-2,0	25,4	588	99,0	18,0
Saale-Holzland-Kreis									
Hotels, Gasthöfe, Pensionen	33	33	-	1 116	-2,1	39,1	1 128	98,9	34,2
darunter									
Hotels (ohne Hotels garnis)	10	10	-9,1	613	-6,3	45,6	622	98,6	41,2
Gasthöfe	17	17	-	354	0,3	29,6	354	100,0	24,6
Saale-Orla-Kreis									
Hotels, Gasthöfe, Pensionen	47	47	6,8	1 507	2,7	23,1	1 523	98,9	17,4
darunter									
Hotels (ohne Hotels garnis)	14	14	-	804	-0,9	25,2	812	99,0	19,3
Gasthöfe	23	23	9,5	450	6,6	20,5	454	99,1	13,8
Greiz									
Hotels, Gasthöfe, Pensionen	26	25	4,2	954	1,6	32,6	971	98,2	27,9
darunter									
Hotels (ohne Hotels garnis)	6	6	-	576	-0,2	39,2	577	99,8	34,1
Gasthöfe	15	14	7,7	230	7,5	19,7	246	93,5	14,8
Altenburger Land									
Hotels, Gasthöfe, Pensionen	24	23	-	719	5,0	26,7	735	97,8	20,7
darunter									
Hotels (ohne Hotels garnis)	9	8	-11,1	434	-2,3	23,0	444	97,7	17,9
Gasthöfe	5	5	-	88	-2,2	22,6	90	97,8	20,3

1) Doppelbetten zählen als 2 Schlafgelegenheiten. - 2) ganz oder teilweise geöffnet

16. Beherbergungsstätten, angebotene Gästebetten und Kapazitätsauslastung nach ausgewählten Gemeinden (ohne Camping)

Landkreis Gemeinde	April 2019								Jan. - Apr. 2019
	Betriebe			in den Betrieben angebotene Betten/Schlafgelegenheiten ¹⁾					durch- schnittliche Auslastung
	insgesamt	darunter geöffnete ²⁾		insgesamt	Veränderung gegenüber dem Vorjahres- monat	durch- schnittliche Auslastung	nachrichtlich		
		zusammen	Veränderung gegenüber dem Vorjahres- monat				maximales Angebot an Schlaf- gelegenheiten der letzten 13 Monate	Anteil der aktuell angebotenen Schlaf- gelegenheiten am Maximum	
Anzahl		%	Anzahl	%	Anzahl	%			
Eichsfeld									
Heilbad Heiligenstadt, Stadt	10	10	11,1	793	5,5	57,2	793	100,0	56,3
Küllstedt	3	3	-	50	-	5,3	50	100,0	4,8
Niederorschel	3	3	-	152	-	15,0	152	100,0	12,5
Schimberg	4	4	-	109	-1,8	11,7	111	98,2	12,9
Leinefelde-Worbis, Stadt	12	12	-	375	-	30,5	379	98,9	24,3
Sonnenstein	3	3
Dingelstädt, Stadt	4	4	-	63	-	16,8	63	100,0	14,5
Nordhausen									
Nordhausen, Stadt	11	10	-16,7	586	-7,7	36,2	658	89,1	25,9
Harztor	14	13	-	679	-6,1	21,8	726	93,5	13,3
Bleicherode, Stadt	4	3	-25,0	121	-37,9	18,0	196	61,7	11,4
Wartburgkreis									
Bad Salzungen, Stadt	13	13	-7,1	876	-4,3	75,0	951	92,1	66,9
Buttlar	4	4
Dermbach	8	8
Mihla	3	3	-	68	-	16,0	68	100,0	12,8
Ruhla, Stadt	11	8	-27,3	213	-38,1	29,0	302	70,5	20,8
Wutha-Farnroda	5	5	-	89	-	32,1	89	100,0	22,2
Gerstungen	5	4	-33,3	90	-27,4	16,1	112	80,4	9,0
Hörselberg-Hainich	5	5	-	148	-	37,9	148	100,0	23,0
Bad Liebenstein, Stadt	13	12	-7,7	1 150	-7,8	80,5	1 247	92,2	77,0
Unstrut-Hainich-Kreis									
Bad Langensalza, Stadt	11	11	-	829	-0,5	65,4	835	99,3	55,1
Mühlhausen/Thüringen, Stadt	19	19	-	899	3,6	35,0	921	97,6	26,5
Kyffhäuserkreis									
Bad Frankenhausen/Kyffhäuser, Stadt	12	12	-14,3	859	-0,3	60,3	860	99,9	52,9
Sondershausen, Stadt	11	11	-	826	8,8	34,1	1 154	71,6	16,8
Kyffhäuserland	6	6	-	134	-0,7	15,7	137	97,8	8,6
Artern, Stadt	3	3	-	76	-1,3	40,5	79	96,2	26,3
Roßleben-Wiehe, Stadt	4	4
An der Schmücke, Stadt	3	3
Schmalkalden-Meinungen									
Breitungen/Werra	3	3	-25,0	73	-27,7	12,9	73	100,0	7,4
Floh-Seligenthal	10	10	11,1	195	5,4	21,1	195	100,0	17,0
Meinungen, Stadt	14	14	-	442	-0,5	30,5	447	98,9	28,8
Oberhof, Stadt	25	23	-4,2	2 676	-1,2	35,4	2 769	96,6	44,5
Schmalkalden, Kurort, Stadt	11	11	-	391	-1,5	32,8	399	98,0	29,2
Steinbach-Hallenberg, Kurort, Stadt	14	13	-	283	-2,7	15,9	314	90,1	16,8
Brotterode-Trusetal, Stadt	13	12	-7,7	387	-6,3	22,5	448	86,4	20,3
Wasungen, Stadt	5	5	-16,7	163	-11,4	29,2	164	99,4	16,4
Zella-Mehlis, Stadt	8	7	-12,5	223	-11,5	35,8	255	87,5	38,9
Kaltennordheim, Stadt	5	5	-	148	-2,6	26,3	152	97,4	12,8

1) Doppelbetten zählen als 2 Schlafgelegenheiten. - 2) ganz oder teilweise geöffnet

Noch: 16. Beherbergungsstätten, angebotene Gästebetten und Kapazitätsauslastung nach ausgewählten Gemeinden (ohne Camping)

Landkreis Gemeinde	April 2019								Jan. - Apr. 2019
	Betriebe			in den Betrieben angebotene Betten/Schlafgelegenheiten ¹⁾					durch- schnittliche Auslastung
	insgesamt	darunter geöffnete ²⁾		insgesamt	Veränderung gegenüber dem Vorjahres- monat	durch- schnittliche Auslastung	nachrichtlich		
		zusammen	Veränderung gegenüber dem Vorjahres- monat				maximales Angebot an Schlaf- gelegenheiten der letzten 13 Monate	Anteil der aktuell angebotenen Schlaf- gelegenheiten am Maximum	
Anzahl		%	Anzahl	%	Anzahl	%			
Gotha									
Friedrichroda, Stadt	21	21	-	2 175	-1,2	49,6	2 203	98,7	46,3
Georgenthal/Thür. Wald	4	3	-25,0	188	-7,4	24,8	211	89,1	20,3
Gotha, Stadt	15	15	-	1 038	-1,4	38,3	1 054	98,5	34,2
Luisenthal	4	4	-	263	-	44,2	263	100,0	40,9
Ohrdruf, Stadt	4	4	-	63	-	21,3	63	100,0	18,8
Bad Tabarz	8	8	-	830	1,2	63,6	830	100,0	61,6
Tambach-Dietharz/Thür. Wald, Stadt	13	13	-	515	3,8	21,3	518	99,4	19,0
Waltershausen, Stadt	5	5	-	129	-	32,6	129	100,0	22,6
Nesse-Apfelstädt	4	4	-	234	-26,6	32,2	319	73,4	29,4
Hörsel	3	3	-	110	-2,7	34,5	113	97,3	17,2
Drei Gleichen	4	3	-	93	-2,1	34,9	103	90,3	30,2
Sömmerda									
Kölleda, Stadt	4	4	-	106	-13,8	25,9	123	86,2	17,3
Sömmerda, Stadt	3	3	-	95	-1,0	35,1	96	99,0	30,9
Weißensee, Stadt	5	5	-	294	1,4	17,9	294	100,0	20,1
Hildburghausen									
Eisfeld, Stadt	11	11	-	266	-1,1	26,3	269	98,9	24,9
Hildburghausen, Stadt	4	3	-	86	-	16,6	99	86,9	18,6
Schleusingen, Stadt	13	10	-9,1	381	-18,1	21,0	526	72,4	17,0
Masserberg	20	20	-	1 320	-0,8	45,1	1 390	95,0	47,1
Römhild, Stadt	3	3	-	72	-	35,9	72	100,0	17,4
Heldburg, Stadt	5	4
Ilm-Kreis									
Arnstadt, Stadt	13	12	-7,7	471	-10,5	31,7	527	89,4	28,2
Elgersburg	4	4	-	127	-	29,6	127	100,0	31,5
Amt Wachsenburg	4	4	-	107	-0,9	15,3	108	99,1	11,1
Ilmenau, Stadt	30	29	3,6	1 368	-0,5	28,6	1 450	94,3	26,8
Plaue, Stadt	3	3
Stadtilm, Stadt	4	4	-	142	0,7	23,6	144	98,6	14,1
Geratal	8	8	-	301	-	18,1	316	95,3	14,3
Großbreitenbach, Stadt	10	10	11,1	366	5,5	38,1	368	99,5	38,1
Weimarer Land									
Apolda, Stadt	3	3	-	418	-	29,3	418	100,0	24,6
Bad Berka, Stadt	7	6	-14,3	522	-3,2	84,1	539	96,8	61,8
Bad Sulza, Stadt	13	13	-	1 003	-2,1	62,2	1 040	96,4	58,9
Mönchenholzhausen	3	3	-	199	-3,9	14,4	207	96,1	27,6
Nohra	3	3	-	160	-2,4	29,6	164	97,6	20,4
Ilmtal-Weinstraße	4	4	-	143	-	18,1	143	100,0	13,3

1) Doppelbetten zählen als 2 Schlafgelegenheiten. - 2) ganz oder teilweise geöffnet

Noch: 16. Beherbergungsstätten, angebotene Gästebetten und Kapazitätsauslastung nach ausgewählten Gemeinden (ohne Camping)

Landkreis Gemeinde	April 2019								Jan. - Apr. 2019
	Betriebe			in den Betrieben angebotene Betten/Schlafgelegenheiten ¹⁾					durch- schnittliche Auslastung
	insgesamt	darunter geöffnete ²⁾		insgesamt	Veränderung gegenüber dem Vorjahres- monat	durch- schnittliche Auslastung	nachrichtlich		
		zusammen	Veränderung gegenüber dem Vorjahres- monat				maximales Angebot an Schlaf- gelegenheiten der letzten 13 Monate	Anteil der aktuell angebotenen Schlaf- gelegenheiten am Maximum	
Anzahl		%	Anzahl	%	Anzahl	%			
Sonneberg									
Lauscha, Stadt	5	5	-	112	-	26,5	112	100,0	23,7
Neuhaus am Rennweg, Stadt	13	13	-	518	-2,1	34,6	533	97,2	34,8
Schalkau, Stadt	4	4	-	264	74,8	21,6	264	100,0	13,1
Sonneberg, Stadt	11	11	-	351	-4,9	25,9	351	100,0	24,5
Steinach, Stadt	4	4	-	171	2,4	15,4	171	100,0	22,2
Frankenblick	5	4
Saalfeld-Rudolstadt									
Bad Blankenburg, Stadt	5	5	-	464	-7,2	35,3	502	92,4	35,2
Cursdorf	3	3	-	131	-3,7	26,9	136	96,3	18,3
Lehesten, Stadt	3	3	-	159	-1,2	10,8	161	98,8	6,7
Meura	3	3
Rudolstadt, Stadt	7	7	-	341	0,3	43,2	343	99,4	31,5
Saalfeld/Saale, Stadt	24	22	-12,0	1 005	-20,8	36,5	1 357	74,1	28,9
Schwarzburg	4	4	-	200	1,0	29,9	270	74,1	28,1
Leutenberg, Stadt	4	4	-	149	-	23,9	149	100,0	15,3
Uhlstädt-Kirchhasel	7	6	-	237	-1,3	43,4	267	88,8	41,1
Unterwellenborn	5	5	-	129	-4,4	20,9	135	95,6	14,2
Königsee, Stadt	5	5	-	125	3,3	28,9	125	100,0	26,1
Schwarzatal, Stadt	6	6	-	174	-1,7	23,3	177	98,3	14,2
Saale-Holzland-Kreis									
Bad Klosterlausnitz	9	9	-	638	-0,5	90,4	643	99,2	87,3
Eisenberg, Stadt	5	5	25,0	218	14,1	30,1	225	96,9	18,7
Stadtroda, Stadt	3	3	-	86	-	11,0	86	100,0	10,2
Saale-Orla-Kreis									
Bad Lobenstein, Stadt	6	6	-	366	-	61,8	366	100,0	56,8
Neustadt an der Orla, Stadt	7	7	-	191	-	17,1	191	100,0	12,4
Schleiz, Stadt	4	4	-	217	0,9	9,8	217	100,0	9,6
Triptis, Stadt	3	3	-	142	-	40,2	142	100,0	23,7
Ziegenrück, Stadt	6	5	-16,7	156	-9,3	27,5	172	90,7	19,7
Wurzbach, Stadt	3	3
Saalburg-Ebersdorf, Stadt	10	10	25,0	381	53,6	18,5	438	87,0	12,1
Rosenthal am Rennsteig	5	5	25,0	98	22,5	11,1	98	100,0	5,4
Greiz									
Berga/Elster, Stadt	4	4	-	117	3,5	38,2	118	99,2	28,5
Greiz, Stadt	7	6	-	181	-	18,9	194	93,3	17,9
Weida, Stadt	3	3	-	73	4,3	15,9	74	98,6	12,2
Zeulenroda-Triebes, Stadt	6	6	-	542	-11,7	34,6	616	88,0	28,6
Mohlsdorf-Teichwolframsdorf	3	3	50,0	92	16,5	42,8	92	100,0	43,4
Altenburger Land									
Altenburg, Stadt	7	7	16,7	392	14,6	29,8	392	100,0	23,0
Meuselwitz, Stadt	5	4	-20,0	61	-18,7	21,8	75	81,3	17,2
Schmölln, Stadt	4	4	-	110	-	24,9	110	100,0	21,0

1) Doppelbetten zählen als 2 Schlafgelegenheiten. - 2) ganz oder teilweise geöffnet

**17. Beherbergungsstätten, angebotene Gästebetten und Kapazitätsauslastung
in Städten des Vereins Städtetourismus in Thüringen e.V.**

Stadt	April 2019								Jan. - Apr. 2019
	Betriebe			in den Betrieben angebotene Betten/Schlafgelegenheiten ¹⁾					durchschnittliche Auslastung
	insgesamt	darunter geöffnete ²⁾		insgesamt	Veränderung gegenüber dem Vorjahresmonat	durchschnittliche Auslastung	nachrichtlich		
		zusammen	Veränderung gegenüber dem Vorjahresmonat				maximales Angebot an Schlafgelegenheiten der letzten 13 Monate	Anteil der aktuell angebotenen Schlafgelegenheiten am Maximum	
Anzahl		%	Anzahl	%	Anzahl	%			
Altenburg, Stadt	7	7	16,7	392	14,6	29,8	392	100,0	23,0
Apolda, Stadt	3	3	-	418	-	29,3	418	100,0	24,6
Arnstadt, Stadt	13	12	-7,7	471	-10,5	31,7	527	89,4	28,2
Bad Langensalza, Stadt	11	11	-	829	-0,5	65,4	835	99,3	55,1
Eisenach, Stadt	30	30	-	2 065	1,1	49,4	2 080	99,3	37,3
Erfurt, Stadt	67	66	-	5 289	0,6	48,7	5 518	95,8	39,6
Gera, Stadt	15	15	-	1 204	-0,2	40,4	1 204	100,0	36,7
Gotha, Stadt	15	15	-	1 038	-1,4	38,3	1 054	98,5	34,2
Ilmenau, Stadt	30	29	3,6	1 368	-0,5	28,6	1 450	94,3	26,8
Jena, Stadt	30	30	-	2 041	-5,9	44,1	2 237	91,2	39,0
Meiningen, Stadt	14	14	-	442	-0,5	30,5	447	98,9	28,8
Mühlhausen/Thüringen, Stadt	19	19	-	899	3,6	35,0	921	97,6	26,5
Nordhausen, Stadt	11	10	-16,7	586	-7,7	36,2	658	89,1	25,9
Rudolstadt, Stadt	7	7	-	341	0,3	43,2	343	99,4	31,5
Saalfeld/Saale, Stadt	24	22	-12,0	1 005	-20,8	36,5	1 357	74,1	28,9
Schmalkalden, Kurort, Stadt	11	11	-	391	-1,5	32,8	399	98,0	29,2
Sondershausen, Stadt	11	11	-	826	8,8	34,1	1 154	71,6	16,8
Suhl, Stadt	35	31	-	2 060	-1,9	31,0	2 274	90,6	33,1
Weimar, Stadt	49	48	4,3	4 671	6,6	59,8	4 722	98,9	40,1
Ausgewählte Städte zusammen	402	391	-0,5	26 336	-0,3	44,5	27 990	94,1	35,5

1) Doppelbetten zählen als 2 Schlafgelegenheiten. - 2) ganz oder teilweise geöffnet

18. Beherbergungsstätten der Hotellerie mit 25 und mehr Gästezimmern und deren Auslastung nach Betriebsarten

Betriebsart	April 2019			Jan. - Apr. 2019	
	Betriebe mit 25 und mehr Gästezimmern insgesamt	darunter geöffnete Betriebe ¹⁾		durchschnittliche Auslastung der Gästezimmer ²⁾	
		zusammen	Veränderung gegenüber dem Vorjahresmonat		
	Anzahl		%		
Hotels, Gasthöfe, Pensionen	231	225	- 2,6	54,7	49,0
Hotels (ohne Hotels garnis)	187	182	- 2,7	54,0	49,0
Hotels garnis	29	28	- 3,4	63,5	51,1
Gasthöfe	9	9	-	46,7	40,5
Pensionen	6	6	-	41,1	40,5

1) ganz oder teilweise geöffnet

2) rechnerischer Wert: (belegte Gästezimmertage / angebotene Gästezimmertage) x 100 im Berichtsmonat bzw. Jahresteil

19. Beherbergungsstätten der Hotellerie mit 25 und mehr Gästezimmern und deren Auslastung nach Kreisen

Kreisfreie Stadt Landkreis Land	April 2019			Jan. - Apr. 2019	
	Betriebe mit 25 und mehr Gästezimmern insgesamt	darunter geöffnete Betriebe ¹⁾		durchschnittliche Auslastung der Gästezimmer ²⁾	
		zusammen	Veränderung gegenüber dem Vorjahresmonat		
	Anzahl		%		
Stadt Erfurt	23	23	-	66,8	60,7
Stadt Gera	6	6	-	55,0	53,0
Stadt Jena	10	10	11,1	56,7	53,8
Stadt Suhl	7	6	-	50,7	51,9
Stadt Weimar	16	16	6,7	75,2	51,7
Stadt Eisenach	14	14	-	60,6	52,3
Eichsfeld	4	4	-	50,2	46,4
Nordhausen	10	9	- 10,0	43,5	33,3
Wartburgkreis	11	9	- 18,2	55,7	42,9
Unstrut-Hainich-Kreis	6	6	-	60,3	50,3
Kyffhäuserkreis	5	5	-	62,9	49,1
Schmalkalden-Meiningen	21	21	- 4,5	39,6	47,5
Gotha	20	20	-	56,8	53,1
Sömmerda	5	5	-	47,7	40,4
Hildburghausen	10	9	- 10,0	37,5	39,8
Ilm-Kreis	13	12	- 7,7	42,9	42,5
Weimarer Land	10	10	-	48,9	45,1
Sonneberg	2	2	.	.	.
Saalfeld-Rudolstadt	19	19	- 5,0	31,6	25,9
Saale-Holzland-Kreis	5	5	- 16,7	59,4	55,4
Saale-Orla-Kreis	6	6	-	38,5	30,2
Greiz	4	4	-	56,8	49,7
Altenburger Land	4	4	.	.	.
Thüringen	231	225	- 2,6	54,7	49,0

1) ganz oder teilweise geöffnet

2) rechnerischer Wert: (belegte Gästezimmertage / angebotene Gästezimmertage) x 100 im Berichtsmonat bzw. Jahresteil

Reisegebiete in Thüringen



