



STATISTISCHER BERICHT

EI-j/18

Strukturdaten im Bergbau und Verarbeitenden Gewerbe in Thüringen 1.1. - 31.12.2018

Bestell-Nr. 05 103

Zeichenerklärung

- nichts vorhanden (genau Null)
- 0 weniger als die Hälfte von 1 in der letzten besetzten Stelle, jedoch mehr als nichts
- . Zahlenwert unbekannt oder geheim zu halten
- ... Zahlenwert lag bei Redaktionsschluss noch nicht vor
- x Tabellenfach gesperrt, weil Aussage nicht sinnvoll
- p vorläufige Zahl
- r berichtigte Zahl
- / Zahlenwert nicht sicher genug
- () Aussagewert eingeschränkt

Anmerkung: Abweichungen in den Summen, auch im Vergleich zu anderen Veröffentlichungen, erklären sich aus dem Runden von Einzelwerten.

Herausgeber:

Thüringer Landesamt für Statistik

Europaplatz 3, 99091 Erfurt

Postfach 90 01 63, 99104 Erfurt

Telefon: 0361 57331-9642

Telefax: 0361 57331-9699

Internet: statistik.thueringen.de

E-Mail: auskunft@statistik.thueringen.de

Auskunft erteilt:

Referat: Verarbeitendes Gewerbe, Baugewerbe,
Bautätigkeit, Energie, Handwerk,
Abfallwirtschaft, Umwelt

Telefon: 0361 57334-3210

Herausgegeben im Juli 2019

Heft-Nr.: 150/19

Preis: 3,75 Euro

© Thüringer Landesamt für Statistik, Erfurt, 2019

Vervielfältigung und Verbreitung, auch auszugsweise, mit Quellenangabe gestattet.

Inhaltsverzeichnis

	Seite
Vorbemerkungen	2
Grafiken	
1. Umsatz ausgewählter Wirtschaftszweige 2017 und 2018	4
2. Anteil der Hauptgruppen am Umsatz 2018	5
3. Entgelte und Umsatz je Beschäftigten 2018 nach Hauptgruppen	5
4. Umsatz 2018 nach Kreisen	6
5. Umsatz je Beschäftigten 2018 nach Kreisen	6
Tabellen	
1. Betriebe, Beschäftigte und Umsatz vom 1.1. - 31.12.2018 nach Wirtschaftszweigen	7
2. Betriebe, Beschäftigte und Umsatz vom 1.1. - 31.12.2018 nach Kreisen und Wirtschaftszweigen	12

Vorbemerkungen

Ziel der Statistik

Der Monatsbericht im Bergbau und Verarbeitenden Gewerbe stellt kurzfristig Daten über die konjunkturelle Entwicklung dieses Wirtschaftskreises in wirtschaftssystematischer und regionaler Gliederung zur Verfügung. Der Jahresbericht für Betriebe ergänzt den Monatsbericht für Betriebe des Verarbeitenden Gewerbes sowie des Bergbaus und der Gewinnung von Steinen und Erden um Ergebnisse für kleinere Betriebe und ermöglicht so die Ermittlung jährlicher Ergebnisse für Betriebe mit im Allgemeinen 20 und mehr tätigen Personen. Die Ergebnisse der Erhebungen dienen der mittel- und langfristigen Beobachtung von Wachstumsprozessen und Strukturveränderungen.

Die Ergebnisse stellen eine unentbehrliche Grundlage für zahlreiche Entscheidungen der gesetzgebenden Körperschaften, der Bundes- und Landesregierungen, der Verbände, Kammern und anderer Institutionen auf dem Gebiet der gesamten Wirtschaftspolitik dar.

Rechtsgrundlage

Die Statistiken im Bergbau und Verarbeitenden Gewerbe sind angeordnet durch das Gesetz über die Statistik im Produzierenden Gewerbe (ProdGewStatG) in Verbindung mit dem Gesetz über die Statistik für Bundeszwecke (Bundesstatistikgesetz - BStatG) in der jeweils gültigen Fassung.

Monatsbericht für Betriebe im Bergbau und Verarbeitenden Gewerbe

Der Berichtskreis des Monatsberichts umfasst die produzierenden Betriebe mit 50 und mehr Beschäftigten von Unternehmen des Bergbaus und Verarbeitenden Gewerbes sowie von Unternehmen anderer Wirtschaftszweige (jeweils einschließlich Handwerk) – ohne Baubetriebe und Betriebe der Energie- und Wasserversorgung.


Jahresbericht für Betriebe im Bergbau und Verarbeitenden Gewerbe

Der Jahresbericht erfasst jährlich die produzierenden Betriebe von Unternehmen des Bergbaus und Verarbeitenden Gewerbes mit im Allgemeinen 20 bis 49 Beschäftigten sowie produzierende Betriebe mit im Allgemeinen 20 und mehr Beschäftigten von Unternehmen anderer Wirtschaftszweige (jeweils einschließlich Handwerk), die nicht zum Monatsbericht für Betriebe berichtspflichtig sind – ebenfalls ohne Baubetriebe und Betriebe der Energie- und Wasserversorgung.

Methodische Hinweise

Die in diesem Statistischen Bericht veröffentlichten Daten haben ihren Ursprung im "Monatsbericht für Betriebe im Verarbeitenden Gewerbe sowie im Bergbau und der Gewinnung von Steinen und Erden" sowie im "Jahresbericht für Betriebe im Verarbeitenden Gewerbe sowie im Bergbau und der Gewinnung von Steinen und Erden".

Für die Darstellung in diesem Bericht werden die Ergebnisse dieser beiden Erhebungen bzw. Berichtskreise zusammengeführt, so dass insgesamt ein Ergebnis für die Betriebe mit im Allgemeinen 20 und mehr Beschäftigten entsteht.



Ausgewiesene Entwicklungen sind nicht preis-, saison- und kalenderbereinigt. Die beim Auf- und Abrunden von Zahlen entstehenden Differenzen werden nicht ausgeglichen, so dass Abweichungen in den Summen zu den Einzelwerten auftreten können.

Definitionen

Betriebe

Betriebe sind örtlich getrennte Niederlassungen einschließlich der zugehörigen und in der Nähe liegenden Verwaltungs-, Reparatur-, Montage- und Hilfsbetriebe.

Beschäftigte

Zu den Beschäftigten (tätige Personen) zählen alle Personen, die am Ende des Monats bzw. zu einem bestimmten Stichtag in einem arbeitsrechtlichen Verhältnis zum Betrieb bzw. Unternehmen stehen. Des Weiteren gehören dazu tätige Inhaber und Mitinhaber, kaufmännisch, technisch und gewerblich Auszubildende sowie unbezahlt mithelfende Familienangehörige, soweit sie mindestens ein Drittel der üblichen Arbeitszeit bzw. mindestens 55 Stunden im Monat im Betrieb tätig sind.

Umsatz

Der Umsatz umfasst den Gesamtumsatz aus Eigenerzeugung einschließlich Umsatz aus Verkauf von Energie, Nebenerzeugnissen und verkaufsfähigen Produktionsrückständen sowie den Umsatz aus sonstigen Betriebsteilen, so z.B. baugewerblichen Umsatz und Umsatz aus Handelsware, aus Vermietungen und Verpachtungen von betrieblichen Anlagen und Einrichtungen, aus Lizenzverträgen u.Ä. Als Umsatz gilt die Summe der Rechnungsendbeträge (ohne Umsatzsteuer) einschließlich etwa darin enthaltener Verbrauchsteuern sowie der Kosten für Fracht, Transportversicherung und Spesen, auch wenn diese gesondert in Rechnung gestellt werden.

Inlandsumsatz

Der Inlandsumsatz ist der Umsatz mit Empfängern im Bundesgebiet sowie mit den im Bundesgebiet stationierten ausländischen Streitkräften.

Auslandsumsatz

Der Auslandsumsatz umfasst die direkten Lieferungen und Leistungen an Empfänger, die im Ausland ansässig sind, sowie Lieferungen an Exporteure, die die bestellten Waren ohne Be- und Verarbeitung in das Ausland ausführen. Auslandsumsätze sind von der Umsatzsteuer (Mehrwertsteuer) befreit.

Systematiken

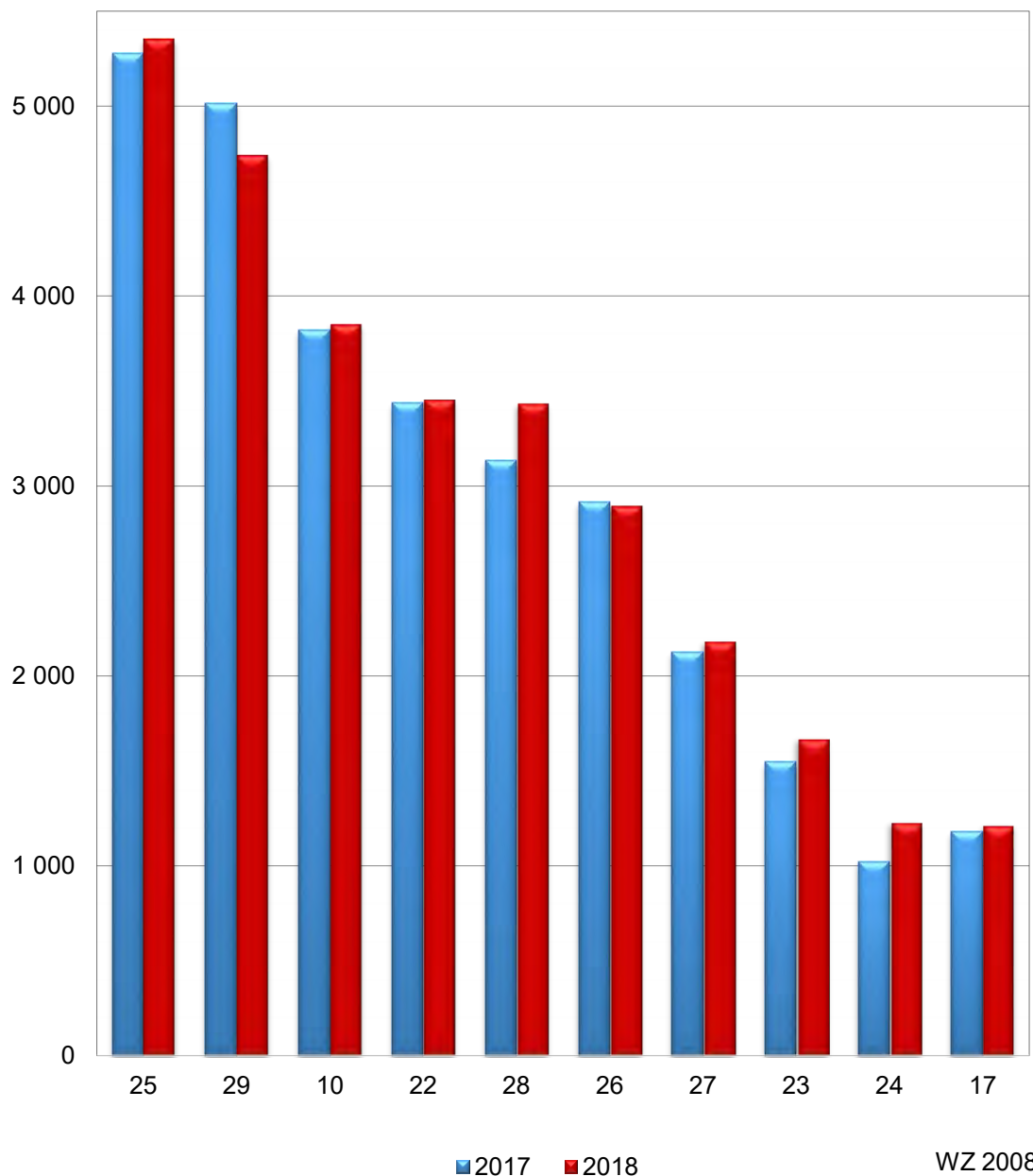
Die Darstellung aller Ergebnisse erfolgt in der Gliederung der "Klassifikation der Wirtschaftszweige, Ausgabe 2008" (WZ 2008). Die WZ 2008 basiert auf der statistischen Systematik der Wirtschaftszweige in der Europäischen Gemeinschaft (NACE Rev. 2), die ihrerseits auf der Internationalen Systematik der Wirtschaftszweige (ISIC Rev. 4) der Vereinten Nationen aufbaut.

Abkürzungen

a.n.g. anderweitig nicht genannt
BVG Bergbau und Verarbeitendes Gewerbe

1. Umsatz ausgewählter Wirtschaftszweige 2017 und 2018

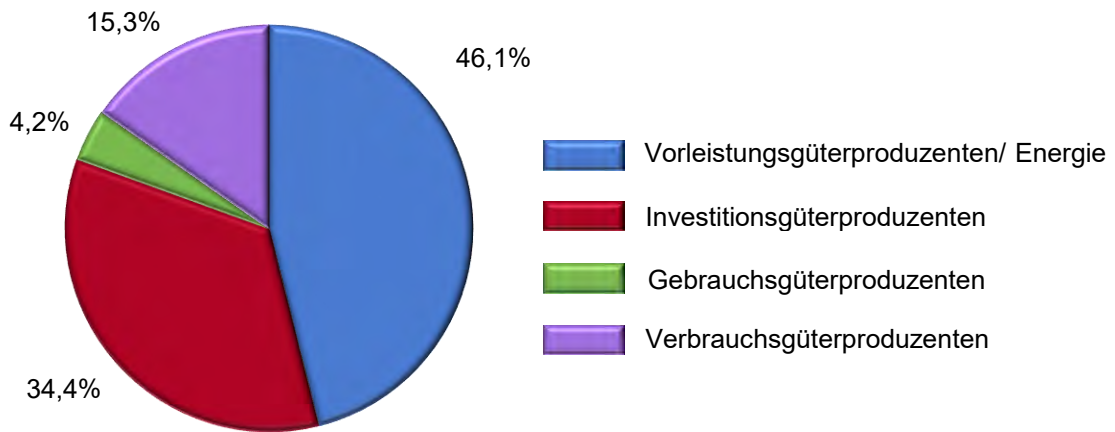
Millionen EUR



25 Herstellung von Metallerzeugnissen
29 Herstellung von Kraftwagen und Kraftwagenteilen
10 Herstellung von Nahrungs- und Futtermitteln
22 Herstellung von Gummi- und Kunststoffwaren
28 Maschinenbau

26 Herstellung von Datenverarbeitungsgeräten, elektronischen und optischen Erzeugnissen
27 Herstellung von elektrischen Ausrüstungen
23 Herstellung von Glas und Glaswaren, Keramik, Verarbeitung von Steinen und Erden
17 Herstellung von Papier, Pappe und Waren daraus
24 Metallerzeugung und -bearbeitung

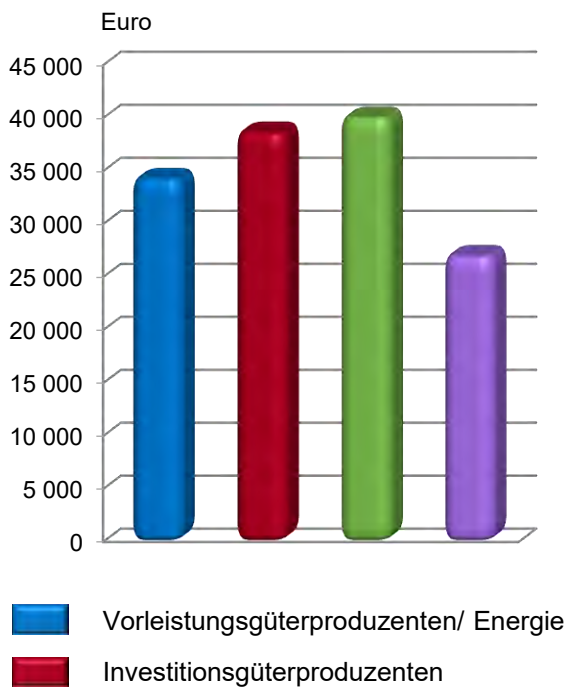
2. Anteil der Hauptgruppen am Umsatz 2018



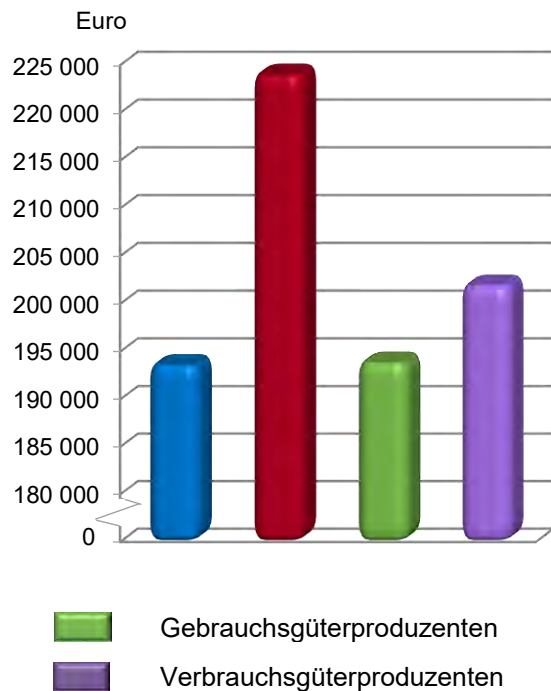
Thüringer Landesamt für Statistik

3. Entgelte und Umsatz je Beschäftigten 2018 nach Hauptgruppen

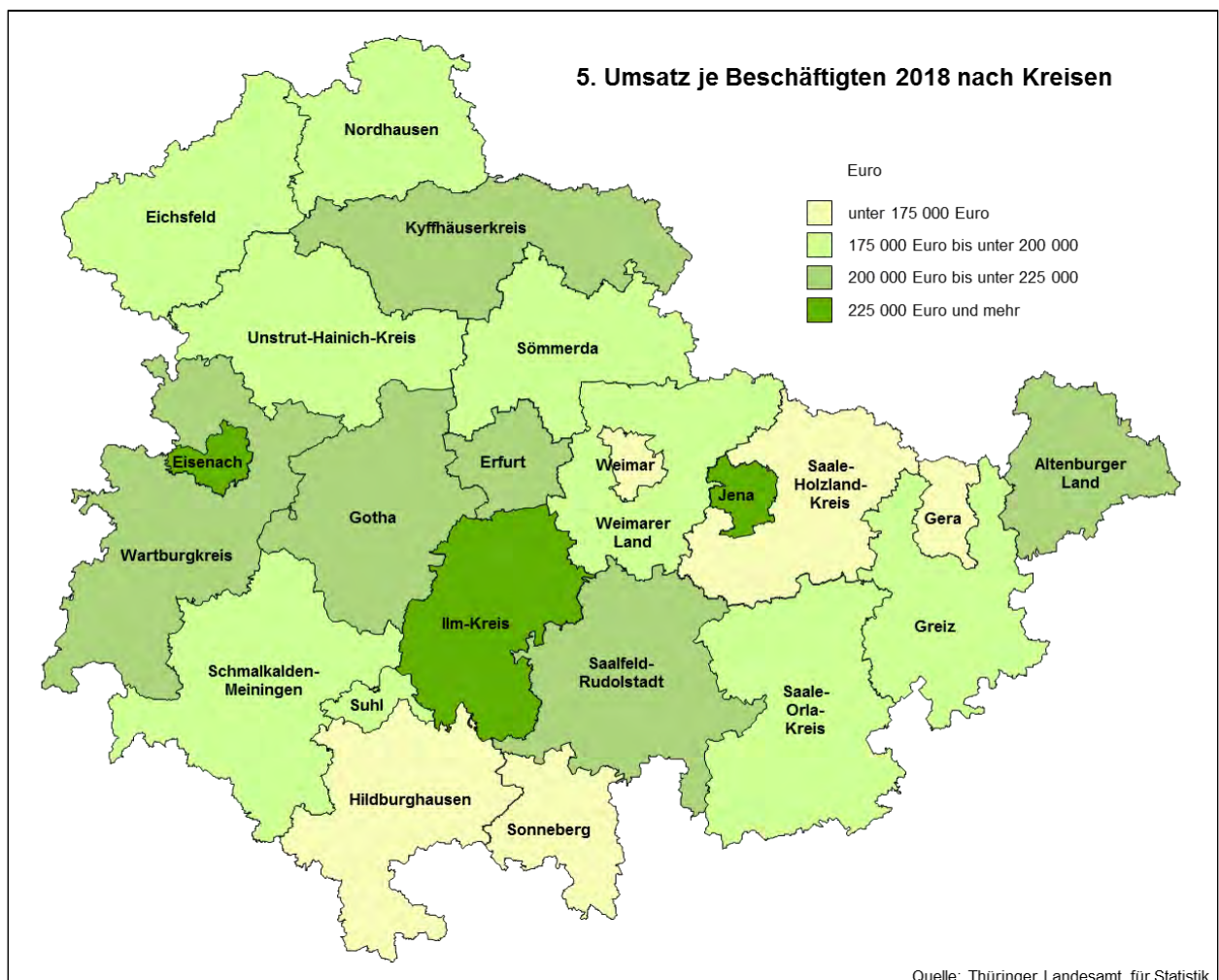
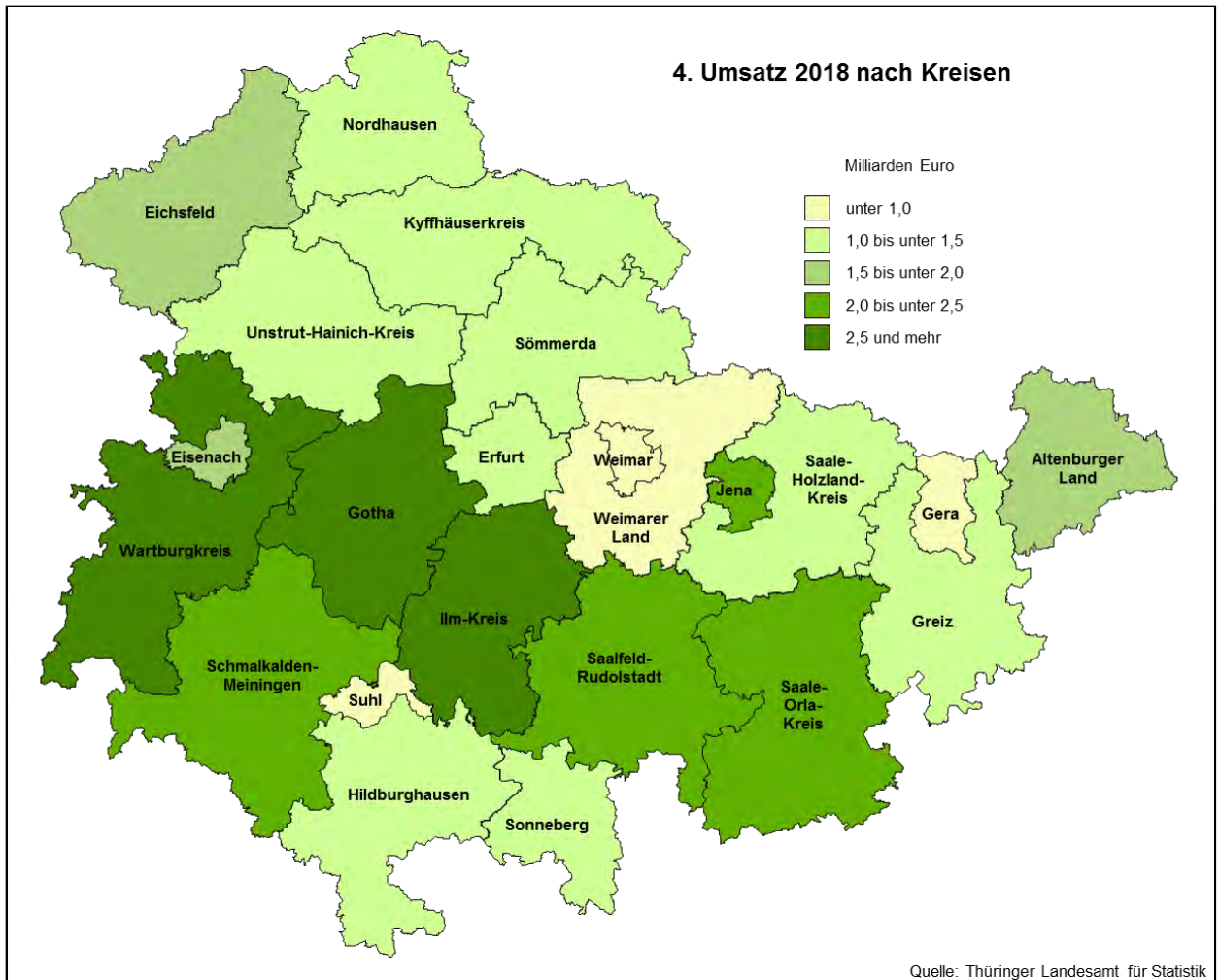
Entgelte je Beschäftigten



Umsatz je Beschäftigten



Thüringer Landesamt für Statistik



1. Betriebe, Beschäftigte und Umsatz vom 1.1. - 31.12.2018 nach Wirtschaftszweigen

WZ-Nr.	Wirtschaftszweig	Betriebe ¹⁾	Beschäftigte ¹⁾	Umsatz	
		Anzahl	Personen	insgesamt	darunter Ausland
				1000 EUR	
06	Gewinnung von Erdöl und Erdgas	1	.	.	.
0811	Gewinnung von Naturwerksteinen und Natursteinen, Kalk- und Gipsstein, Kreide und Schiefer	20	.	.	.
0812	Gewinnung von Kies, Sand, Ton und Kaolin	15	536	74 127	.
08	Gewinnung von Steinen und Erden, sonstiger Bergbau	35	.	.	.
B	Bergbau und Gewinnung von Steinen und Erden	36	755	117 911	.
1011	Schlachten (ohne Schlachten von Geflügel)	6	.	.	.
1012	Schlachten von Geflügel	3	.	158 339	.
1013	Fleischverarbeitung	41	4 502	839 036	50 918
1020	Fischverarbeitung	1	.	.	.
1031	Kartoffelverarbeitung	2	.	.	.
1032	Herstellung von Frucht- und Gemüsesäften	1	.	.	.
1039	Sonstige Verarbeitung von Obst und Gemüse	4	246	65 709	.
1041	Herstellung von Ölen und Fetten (ohne Margarine u.ä. Nahrungsfette)	1	.	.	.
1042	Herstellung von Margarine u. ä. Nahrungsfetten	1	.	.	.
1051	Milchverarbeitung (ohne Herstellung von Speiseeis)	6	615	555 331	83 864
1061	Mahl- und Schälmaschinen	2	.	.	.
1071	Herstellung von Backwaren (ohne Dauerbackwaren)	67	6 491	507 687	55 872
1072	Herstellung von Dauerbackwaren	5	.	.	.
1073	Herstellung von Teigwaren	1	.	.	.
1082	Herstellung von Süßwaren (ohne Dauerbackwaren)	5	2 772	638 860	.
1083	Verarbeitung von Kaffee und Tee, Herstellung von Kaffee-Ersatz	3	178	21 409	.
1084	Herstellung von Würzmitteln und Soßen	8	1 158	118 361	42 504
1085	Herstellung von Fertiggerichten	2	.	.	.
1091	Herstellung von Futtermitteln für Nutztiere	5	215	97 408	647
1092	Herstellung von Futtermitteln für sonstige Tiere	2	.	.	.
10	Herstellung von Nahrungs- und Futtermitteln	166	19 217	3 854 408	740 103
1101	Herstellung von Spirituosen	2	.	.	.
1105	Herstellung von Bier	10	685	157 852	.
1106	Herstellung von Malz	2	.	.	.
1107	Herstellung von Erfrischungsgetränken; Gewinnung natürlicher Mineralwässer	1	.	.	.
11	Getränkeherstellung	15	1 087	.	.
12	Tabakverarbeitung	2	.	.	.
1310	Spinnstoffaufbereitung und Spinnerei	2	.	.	.
1320	Weberei	3	.	.	.
1330	Veredlung von Textilien und Bekleidung	4	143	18 682	5 907
1392	Herstellung von konfektionierten Textilwaren (ohne Bekleidung)	4	182	16 131	.
1393	Herstellung von Teppichen	2	.	.	.
1394	Herstellung von Seilerwaren	1	.	.	.
1395	Herstellung von Vliesstoff und Erzeugnissen daraus (ohne Bekleidung)	2	.	.	.
1396	Herstellung von technischen Textilien	3	207	33 460	12 646
13	Herstellung von Textilien	21	1 782	276 548	141 061
1439	Herstellung von sonstiger Bekleidung aus gewirktem und gestricktem Stoff	3	138	6 759	783
14	Herstellung von Bekleidung	3	138	6 759	783

1) Stand Ende September

Noch: 1. Betriebe, Beschäftigte und Umsatz vom 1.1. - 31.12.2018 nach Wirtschaftszweigen

WZ-Nr.	Wirtschaftszweig	Betriebe ¹⁾		Beschäftigte ¹⁾		Umsatz	
		Anzahl	Personen	insgesamt	darunter Ausland	1000 EUR	
1511	Herstellung von Leder und Lederfaserstoff; Zurichtung und Färben von Fellen	1
1512	Lederverarbeitung (ohne Herstellung von Lederbekleidung)	4	360
1520	Herstellung von Schuhen	2
15	Herstellung von Leder, Lederwaren und Schuhen	7	522	77 644			
1610	Säge-, Hobel- und Holzimprägnierwerke	12	1 050	359 423	122 100		
1621	Herstellung von Furnier-, Sperrholz-, Holzfaser- und Holzspanplatten	6	.	.	.		
1623	Herstellung von sonstigen Konstruktionsteilen, Fertigbauteilen, Ausbauelementen und Fertigteilmontagen aus Holz	16	1 574	244 620	31 547		
1624	Herstellung von Verpackungsmitteln, Lagerbehältern und Ladungsträgern aus Holz	6	158	23 998	.		
1629	Herstellung von Holzwaren a. n. g., Kork-, Flecht- und Korbwaren (ohne Möbel)	2	.	.	.		
16	Herstellung von Holz-, Flecht-, Korb- und Korbwaren (ohne Möbel)	42	3 391	751 875	204 683		
1711	Herstellung von Holz- und Zellstoff	1	.	.	.		
1712	Herstellung von Papier, Karton und Pappe	5	.	.	.		
1721	Herstellung von Wellpapier und -pappe sowie von Verpackungsmitteln aus Papier, Karton und Pappe	16	2 183	410 768	31 775		
1722	Herstellung von Haushalts-, Hygiene- und Toilettenartikeln aus Zellstoff, Papier und Pappe	3	510	254 491	.		
1723	Herstellung von Schreibwaren und Bürobedarf aus Papier, Karton und Pappe	3	134	37 430	.		
1729	Herstellung von sonstigen Waren aus Papier, Karton und Pappe	3	183	22 845	.		
17	Herstellung von Papier, Pappe und Waren daraus	31	3 832	1 220 144	353 267		
1811	Drucken von Zeitungen	1	.	.	.		
1812	Drucken a. n. g.	20	1 751	317 549	48 554		
1813	Druck- und Mediovorstufe	4	120	.	4 276		
1814	Binden von Druckerzeugnissen und damit verbundene Dienstleistungen	1	.	.	.		
1820	Vervielfältigung von bespielten Ton-, Bild- und Datenträgern	1	.	.	.		
18	Herstellung von Druckerzeugnissen; Vervielfältigung von bespielten Ton-, Bild- und Datenträgern	27	2 383	482 578	85 470		
2012	Herstellung von Farbstoffen und Pigmenten	4	.	.	.		
2013	Herstellung von sonstigen anorganischen Grundstoffen und Chemikalien	2	.	.	.		
2014	Herstellung von sonstigen organischen Grundstoffen und Chemikalien	2	.	.	.		
2015	Herstellung von Düngemitteln und Stickstoffverbindungen	4	.	.	.		
2016	Herstellung von Kunststoffen in Primärformen	5	487	147 501	16 945		
2030	Herstellung von Anstrichmitteln, Druckfarben und Kittungen	3	149	83 323	.		
2041	Herstellung von Seifen, Wasch-, Reinigungs- und Poliermitteln	3	196	31 183	.		
2042	Herstellung von Körperpflegemitteln und Duftstoffen	3	196	46 029	.		
2052	Herstellung von Klebstoffen	1	.	.	.		
2053	Herstellung von etherischen Ölen	1	.	.	.		
2059	Herstellung von sonstigen chemischen Erzeugnissen a. n. g.	7	463	114 823	30 113		
2060	Herstellung von Chemiefasern	1	.	.	.		
20	Herstellung von chemischen Erzeugnissen	36	3 981	1 052 099	517 781		
2110	Herstellung von pharmazeutischen Grundstoffen	6	408	.	.		
2120	Herstellung von pharmazeutischen Spezialitäten und sonstigen pharmazeutischen Erzeugnissen	7	1 233	.	.		
21	Herstellung von pharmazeutischen Erzeugnissen	13	1 641	272 846	180 944		

1) Stand Ende September

Noch: 1. Betriebe, Beschäftigte und Umsatz vom 1.1. - 31.12.2018 nach Wirtschaftszweigen

WZ-Nr.	Wirtschaftszweig	Betriebe ¹⁾		Beschäftigte ¹⁾		Umsatz	
		Anzahl	Personen	insgesamt	darunter Ausland	1000 EUR	
2219	Herstellung von sonstigen Gummiwaren	19	2 320	584 182	285 887		
2221	Herstellung von Platten, Folien, Schläuchen und Profilen aus Kunststoffen	32	3 728	829 864	308 892		
2222	Herstellung von Verpackungsmitteln aus Kunststoffen	22	2 201	411 751	110 873		
2223	Herstellung von Baubedarfsartikeln aus Kunststoffen	25	2 717	470 719	144 217		
2229	Herstellung von sonstigen Kunststoffwaren	93	8 335	1 160 578	446 210		
22	Herstellung von Gummi- und Kunststoffwaren	191	19 301	3 457 095	1 296 080		
2311	Herstellung von Flachglas	1	.	.	.		
2312	Veredlung und Bearbeitung von Flachglas	8	897	178 365	62 667		
2313	Herstellung von Hohlglas	10	1 560	278 380	56 713		
2314	Herstellung von Glasfasern und Waren daraus	5	514	113 763	75 303		
2319	Herstellung, Veredlung und Bearbeitung von sonstigem Glas einschließlich technischen Glaswaren	12	967	148 468	88 273		
2320	Herstellung von feuerfesten keramischen Werkstoffen und Waren	1	.	.	.		
2332	Herstellung von Ziegeln und sonstiger Baukeramik	5	.	.	.		
2341	Herstellung von keramischen Haushaltswaren und Ziergegenständen	6	.	.	.		
2343	Herstellung von Isolatoren und Isolierteilen aus Keramik	2	.	.	.		
2344	Herstellung von keramischen Erzeugnissen für sonstige technische Zwecke	7	.	.	.		
2351	Herstellung von Zement	2	.	.	.		
2352	Herstellung von Kalk und gebranntem Gips	2	.	.	.		
2361	Herstellung von Erzeugnissen aus Beton, Zement und Kalksandstein für den Bau	29	1 389	210 349	3 249		
2363	Herstellung von Frischbeton (Transportbeton)	26	154	56 664	.		
2364	Herstellung von Mörtel und anderem Beton (Trockenbeton)	5	471	71 519	.		
2370	Be- und Verarbeitung von Naturwerksteinen und Natursteinen a. n. g.	4	249	22 831	.		
2399	Herstellung von sonstigen Erzeugnissen aus nichtmetallischen Mineralien a. n. g.	17	467	70 527	11 888		
23	Herstellung von Glas und Glaswaren, Keramik, Verarbeitung von Steinen und Erden	142	9 867	1 674 650	474 558		
2410	Erzeugung von Roheisen, Stahl und Ferrolegierungen	1	.	.	.		
2420	Herstellung von Stahlrohren, Rohrform-, Rohrverschluss- und Rohrverbindungsstücken aus Stahl	9	.	.	.		
2431	Herstellung von Blankstahl	2	.	.	.		
2432	Herstellung von Kaltband mit einer Breite von weniger als 600 mm	2	.	.	.		
2433	Herstellung von Kaltprofilen	2	.	.	.		
2442	Erzeugung und erste Bearbeitung von Aluminium	1	.	.	.		
2451	Eisengießereien	6	.	.	.		
2452	Stahlgießereien	1	.	.	.		
2453	Leichtmetallgießereien	6	1 051	161 249	16 847		
2454	Buntmetallgießereien	2	.	.	.		
24	Metallerzeugung und -bearbeitung	32	5 065	1 235 241	504 998		
2511	Herstellung von Metallkonstruktionen	55	2 744	347 164	7 232		
2512	Herstellung von Ausbauelementen aus Metall	16	1 367	403 559	.		
2521	Herstellung von Heizkörpern und -kesseln für Zentralheizungen	3	239	41 950	16 139		
2529	Herstellung von Sammelbehältern, Tanks u. ä. Behältern aus Metall	6	324	48 403	.		
2540	Herstellung von Waffen und Munition	2	.	.	.		
2550	Herstellung von Schmiede-, Press-, Zieh- und Stanzteilen, gewalzten Ringen und pulvermetallurgischen Erzeugnissen	61	8 986	2 112 350	631 392		
2561	Oberflächenveredlung und Wärmebehandlung	47	2 623	293 916	38 137		
2562	Mechanik a. n. g.	79	5 156	755 894	108 400		
2571	Herstellung von Schneidwaren und Bestecken aus unedlen Metallen	1	.	.	.		
2572	Herstellung von Schlössern und Beschlägen aus unedlen Metallen	7	.	.	.		
2573	Herstellung von Werkzeugen	51	4 195	507 364	155 123		

1) Stand Ende September

Noch: 1. Betriebe, Beschäftigte und Umsatz vom 1.1. - 31.12.2018 nach Wirtschaftszweigen

WZ-Nr.	Wirtschaftszweig	Betriebe ¹⁾	Beschäftigte ¹⁾	Umsatz	
		Anzahl	Personen	insgesamt	darunter Ausland
				1000 EUR	
2591	Herstellung von Fässern, Trommeln, Dosen, Eimern u. ä. Behältern aus Metall	2	.	.	.
2592	Herstellung von Verpackungen und Verschlüssen aus Eisen, Stahl und NE-Metall	2	.	.	.
2593	Herstellung von Drahtwaren, Ketten und Federn	2	.	.	.
2594	Herstellung von Schrauben und Nieten	5	647	15 230	1 604
2599	Herstellung von sonstigen Metallwaren a. n. g.	15	1 296	337 281	101 710
25	Herstellung von Metallerzeugnissen	354	30 642	5 353 251	1 454 299
2611	Herstellung von elektronischen Bauelementen	30	3 272	362 026	132 722
2612	Herstellung von bestückten Leiterplatten	4	323	39 329	4 906
2620	Herstellung von Datenverarbeitungsgeräten und peripheren Geräten	11	892	299 107	21 056
2630	Herstellung von Geräten und Einrichtungen der Telekommunikationstechnik	5	.	.	.
2640	Herstellung von Geräten der Unterhaltungselektronik	2	.	.	.
2651	Herstellung von Mess-, Kontroll-, Navigations- u. ä. Instrumenten und Vorrichtungen	45	4 274	872 694	453 327
2652	Herstellung von Uhren	3	192	19 608	.
2660	Herstellung von Bestrahlungs- und Elektrotherapiegeräten und elektromedizinischen Geräten	6	621	51 658	16 907
2670	Herstellung von optischen und fotografischen Instrumenten und Geräten	22	3 706	756 518	450 837
26	Herstellung von Datenverarbeitungsgeräten, elektronischen und optischen Erzeugnissen	128	14 241	2 900 765	1 286 125
2711	Herstellung von Elektromotoren, Generatoren und Transformatoren	19	1 778	290 454	.
2712	Herstellung von Elektrizitätsverteilungs- und -schaltanlagen	28	2 143	392 492	90 610
2731	Herstellung von Glasfaserkabeln	2	.	.	.
2732	Herstellung von sonstigen elektronischen und elektrischen Drähten und Kabeln	10	710	60 652	9 753
2733	Herstellung von elektrischem Installationsmaterial	8	.	.	.
2740	Herstellung von elektrischen Lampen und Leuchten	10	1 498	372 709	37 289
2751	Herstellung von elektrischen Haushaltsgeräten	6	600	85 106	34 834
2752	Herstellung von nicht elektrischen Haushaltsgeräten	1	.	.	.
2790	Herstellung von sonstigen elektrischen Ausrüstungen und Geräten a. n. g.	11	1 951	346 810	87 102
27	Herstellung von elektrischen Ausrüstungen	95	10 794	2 186 707	720 221
2811	Herstellung von Verbrennungsmotoren und Turbinen (ohne Motoren für Luft- und Straßenfahrzeuge)	5	.	.	.
2812	Herstellung von hydraulischen und pneumatischen Komponenten und Systemen	1	.	.	.
2813	Herstellung von Pumpen und Kompressoren a. n. g.	9	2 002	452 256	194 382
2814	Herstellung von Armaturen a. n. g.	8	1 171	164 846	48 681
2815	Herstellung von Lagern, Getrieben, Zahnradern und Antriebselementen	8	1 472	231 151	102 935
2821	Herstellung von Öfen und Brennern	8	513	92 280	24 891
2822	Herstellung von Hebezeugen und Fördermitteln	13	813	111 165	19 529
2823	Herstellung von Büromaschinen (ohne Datenverarbeitungsgeräte und periphere Geräte)	2	.	.	.
2825	Herstellung von kälte- und lufttechnischen Erzeugnissen, nicht für den Haushalt	16	1 628	300 251	56 973
2829	Herstellung von sonstigen nicht wirtschaftszweigspezifischen Maschinen a. n. g.	10	.	.	.
2830	Herstellung von land- und forstwirtschaftlichen Maschinen	3	273	.	.
2841	Herstellung von Werkzeugmaschinen für die Metallbearbeitung	21	2 467	620 541	369 427
2849	Herstellung von sonstigen Werkzeugmaschinen	5	193	.	.
2891	Herstellung von Maschinen für die Metallerzeugung, von Walzwerkseinrichtungen und Gießmaschinen	1	.	.	.

1) Stand Ende September

Noch: 1. Betriebe, Beschäftigte und Umsatz vom 1.1. - 31.12.2018 nach Wirtschaftszweigen

WZ-Nr.	Wirtschaftszweig	Betriebe ¹⁾		Beschäftigte ¹⁾		Umsatz	
		Anzahl	Personen	insgesamt	darunter	1000 EUR	Ausland
2892	Herstellung von Bergwerks-, Bau- und Baustoffmaschinen	10
2893	Herstellung von Maschinen für die Nahrungs- und Genussmittelerzeugung und die Tabakverarbeitung	6	437	76 793	.	.	.
2894	Herstellung von Maschinen für die Textil- und Bekleidungsherstellung und die Lederverarbeitung	1
2895	Herstellung von Maschinen für die Papiererzeugung und -verarbeitung	2
2896	Herstellung von Maschinen für die Verarbeitung von Kunststoffen und Kautschuk	5
2899	Herstellung von Maschinen für sonstige bestimmte Wirtschaftszweige a. n. g.	37	2 744	332 974	114 624	.	.
28	Maschinenbau	171	18 416	3 436 434	1 530 960	.	.
2910	Herstellung von Kraftwagen und Kraftwagenmotoren	3	3 248	1 039 777	.	.	.
2920	Herstellung von Karosserien, Aufbauten und Anhängern	16	1 691	355 149	.	.	.
2931	Herstellung elektrischer und elektronischer Ausrüstungsgegenstände für Kraftwagen	11	3 015	938 531	.	.	.
2932	Herstellung von sonstigen Teilen und sonstigem Zubehör für Kraftwagen	49	9 543	2 409 380	721 827	.	.
29	Herstellung von Kraftwagen und Kraftwagenteilen	79	17 497	4 742 836	1 341 177	.	.
3030	Luft- und Raumfahrzeugbau	1
3092	Herstellung von Fahrrädern sowie von Behindertenfahrzeugen	2
30	Sonstiger Fahrzeugbau	3
3101	Herstellung von Büro- und Ladenmöbeln	15	529	57 223	1 029	.	.
3102	Herstellung von Küchenmöbeln	1
3103	Herstellung von Matratzen	2
3109	Herstellung von sonstigen Möbeln	30	1 732	289 300	27 345	.	.
31	Herstellung von Möbeln	48	2 766	404 846	39 835	.	.
3220	Herstellung von Musikinstrumenten	2
3230	Herstellung von Sportgeräten	3	340	36 705	11 424	.	.
3240	Herstellung von Spielwaren	5
3250	Herstellung von medizinischen und zahnmedizinischen Apparaten und Materialien	51	4 216	835 924	538 585	.	.
3299	Herstellung von sonstigen Erzeugnissen a. n. g.	8	508	64 381	.	.	.
32	Herstellung von sonstigen Waren	69	5 686	1 021 361	589 736	.	.
3311	Reparatur von Metallerzeugnissen	2
3312	Reparatur von Maschinen	25	985	130 588	.	.	.
3313	Reparatur von elektronischen und optischen Geräten	1
3314	Reparatur von elektrischen Ausrüstungen	4	296	31 721	.	.	.
3316	Reparatur und Instandhaltung von Luft- und Raumfahrzeugen	2
3317	Reparatur und Instandhaltung von Fahrzeugen a. n. g.	3	477	30 545	5 363	.	.
3319	Reparatur von sonstigen Ausrüstungen	1
3320	Installation von Maschinen und Ausrüstungen a. n. g.	21	1 771	164 258	.	.	.
33	Reparatur und Installation von Maschinen und Ausrüstungen	59	4 295	1 085 378	.	.	.
C	Verarbeitendes Gewerbe	1 734	177 023	36 222 459	.	.	.
B-C	Bergbau und Verarbeitendes Gewerbe insgesamt	1 770	177 778	36 340 371	12 373 466	.	.

1) Stand Ende September

2. Betriebe, Beschäftigte und Umsatz vom 1.1. - 31.12.2018 nach Kreisen und Wirtschaftszweigen

WZ Nr.	Kreisfreie Stadt Landkreis Wirtschaftszweig	Betriebe ¹⁾	Beschäftigte ¹⁾	Umsatz	
		Anzahl	Personen	insgesamt	darunter Ausland
				1 000 EUR	
	Stadt Erfurt	74	6 187	1 344 963	330 328
08	Gewinnung von Steinen und Erden, sonstiger Bergbau	1	.	.	.
10	Herstellung von Nahrungs- und Futtermitteln	11	909	537 757	61 535
11	Getränkeherstellung	1	.	.	.
15	Herstellung von Leder, Lederwaren und Schuhen	1	.	.	.
18	Herstellung von Druckerzeugnissen; Vervielfältigung von bespielten Ton-, Bild- und Datenträgern	3	167	82 441	.
20	Herstellung von chemischen Erzeugnissen	3	151	43 171	.
21	Herstellung von pharmazeutischen Erzeugnissen	1	.	.	.
22	Herstellung von Gummi- und Kunststoffwaren	4	191	25 925	4 962
23	Herstellung von Glas und Glaswaren, Keramik, Verarbeitung von Steinen und Erden	6	235	46 771	.
25	Herstellung von Metallerzeugnissen	9	1 011	82 698	15 044
26	Herstellung von Datenverarbeitungsgeräten, elektronischen und optischen Erzeugnissen	9	1 529	187 776	96 835
27	Herstellung von elektrischen Ausrüstungen	6	1 098	201 490	.
28	Maschinenbau	5	122	16 404	.
29	Herstellung von Kraftwagen und Kraftwagenteilen	2	.	.	.
31	Herstellung von Möbeln	1	.	.	.
32	Herstellung von sonstigen Waren	3	173	15 429	.
33	Reparatur und Installation von Maschinen und Ausrüstungen	8	238	58 323	.
	Stadt Gera	42	3 831	617 327	171 399
10	Herstellung von Nahrungs- und Futtermitteln	7	687	47 844	.
13	Herstellung von Textilien	3	323	.	.
17	Herstellung von Papier, Pappe und Waren daraus	1	.	.	.
18	Herstellung von Druckerzeugnissen; Vervielfältigung von bespielten Ton-, Bild- und Datenträgern	1	.	.	.
21	Herstellung von pharmazeutischen Erzeugnissen	1	.	.	.
22	Herstellung von Gummi- und Kunststoffwaren	3	95	29 644	.
23	Herstellung von Glas und Glaswaren, Keramik, Verarbeitung von Steinen und Erden	5	.	21 139	.
24	Metallerzeugung und -bearbeitung	1	.	.	.
25	Herstellung von Metallerzeugnissen	9	797	189 191	38 295
26	Herstellung von Datenverarbeitungsgeräten, elektronischen und optischen Erzeugnissen	2	.	.	.
27	Herstellung von elektrischen Ausrüstungen	1	.	.	.
28	Maschinenbau	4	416	.	.
29	Herstellung von Kraftwagen und Kraftwagenteilen	1	.	.	.
32	Herstellung von sonstigen Waren	3	156	13 009	.
	Stadt Jena	71	8 364	2 033 988	1 373 139
10	Herstellung von Nahrungs- und Futtermitteln	1	.	.	.
18	Herstellung von Druckerzeugnissen; Vervielfältigung von bespielten Ton-, Bild- und Datenträgern	1	.	.	.
20	Herstellung von chemischen Erzeugnissen	1	.	.	.
21	Herstellung von pharmazeutischen Erzeugnissen	3	387	74 761	44 830
22	Herstellung von Gummi- und Kunststoffwaren	1	.	.	.
23	Herstellung von Glas und Glaswaren, Keramik, Verarbeitung von Steinen und Erden	3	630	124 432	98 023
25	Herstellung von Metallerzeugnissen	13	809	130 574	.
26	Herstellung von Datenverarbeitungsgeräten, elektronischen und optischen Erzeugnissen	28	4 664	1 070 871	710 728
27	Herstellung von elektrischen Ausrüstungen	2	.	.	.
28	Maschinenbau	10	661	176 620	124 724
31	Herstellung von Möbeln	1	.	.	.
32	Herstellung von sonstigen Waren	5	720	.	.
33	Reparatur und Installation von Maschinen und Ausrüstungen	2	.	.	.

1) Stand Ende September

Noch: 2. Betriebe, Beschäftigte und Umsatz vom 1.1. - 31.12.2018 nach Kreisen und Wirtschaftszweigen

WZ Nr.	Kreisfreie Stadt Landkreis Wirtschaftszweig	Betriebe ¹⁾	Beschäftigte ¹⁾	Umsatz	
		Anzahl	Personen	insgesamt	darunter Ausland
				1 000 EUR	
	Stadt Suhl	26	2 186	389 180	96 958
10	Herstellung von Nahrungs- und Futtermitteln	2	.	.	.
16	Herstellung von Holz-, Flecht-, Korb- und Korkwaren (ohne Möbel)	2	.	.	.
18	Herstellung von Druckerzeugnissen; Vervielfältigung von bespielten Ton-, Bild- und Datenträgern	1	.	.	.
22	Herstellung von Gummi- und Kunststoffwaren	1	.	.	.
25	Herstellung von Metallerzeugnissen	5	269	29 546	.
26	Herstellung von Datenverarbeitungsgeräten, elektronischen und optischen Erzeugnissen	4	284	34 919	4 589
27	Herstellung von elektrischen Ausrüstungen	3	314	.	.
28	Maschinenbau	5	526	90 340	46 397
29	Herstellung von Kraftwagen und Kraftwagenteilen	1	.	.	.
32	Herstellung von sonstigen Waren	1	.	.	.
33	Reparatur und Installation von Maschinen und Ausrüstungen	1	.	.	.
	Stadt Weimar	23	1 671	280 141	118 363
10	Herstellung von Nahrungs- und Futtermitteln	2	.	.	.
17	Herstellung von Papier, Pappe und Waren daraus	1	.	.	.
20	Herstellung von chemischen Erzeugnissen	1	.	.	.
21	Herstellung von pharmazeutischen Erzeugnissen	2	.	.	.
23	Herstellung von Glas und Glaswaren, Keramik, Verarbeitung von Steinen und Erden	2	.	.	.
24	Metallerzeugung und -bearbeitung	1	.	.	.
25	Herstellung von Metallerzeugnissen	4	164	.	.
26	Herstellung von Datenverarbeitungsgeräten, elektronischen und optischen Erzeugnissen	1	.	.	.
27	Herstellung von elektrischen Ausrüstungen	1	.	.	.
28	Maschinenbau	2	.	.	.
31	Herstellung von Möbeln	1	.	.	.
32	Herstellung von sonstigen Waren	1	.	.	.
33	Reparatur und Installation von Maschinen und Ausrüstungen	4	243	34 484	.
	Stadt Eisenach	25	6 202	1 940 200	542 239
10	Herstellung von Nahrungs- und Futtermitteln	2	.	.	.
18	Herstellung von Druckerzeugnissen; Vervielfältigung von bespielten Ton-, Bild- und Datenträgern	1	.	.	.
22	Herstellung von Gummi- und Kunststoffwaren	1	.	.	.
23	Herstellung von Glas und Glaswaren, Keramik, Verarbeitung von Steinen und Erden	1	.	.	.
25	Herstellung von Metallerzeugnissen	3	416	.	.
26	Herstellung von Datenverarbeitungsgeräten, elektronischen und optischen Erzeugnissen	1	.	.	.
27	Herstellung von elektrischen Ausrüstungen	3	502	.	.
28	Maschinenbau	1	.	.	.
29	Herstellung von Kraftwagen und Kraftwagenteilen	8	4 842	1 648 252	434 437
31	Herstellung von Möbeln	1	.	.	.
32	Herstellung von sonstigen Waren	3	212	12 373	.
	Eichsfeld	92	9 568	1 872 431	487 068
10	Herstellung von Nahrungs- und Futtermitteln	7	1 977	328 452	.
11	Getränkeherstellung	1	.	.	.
12	Tabakverarbeitung	1	.	.	.
13	Herstellung von Textilien	2	.	.	.
14	Herstellung von Bekleidung	1	.	.	.
16	Herstellung von Holz-, Flecht-, Korb- und Korkwaren (ohne Möbel)	4	127	22 869	.
17	Herstellung von Papier, Pappe und Waren daraus	3	364	110 622	.
18	Herstellung von Druckerzeugnissen; Vervielfältigung von bespielten Ton-, Bild- und Datenträgern	3	125	16 597	.
20	Herstellung von chemischen Erzeugnissen	2	.	.	.
22	Herstellung von Gummi- und Kunststoffwaren	6	527	83 605	22 232
23	Herstellung von Glas und Glaswaren, Keramik, Verarbeitung von Steinen und Erden	4	393	.	.
24	Metallerzeugung und -bearbeitung	3	245	.	.

1) Stand Ende September

Noch: 2. Betriebe, Beschäftigte und Umsatz vom 1.1. - 31.12.2018 nach Kreisen und Wirtschaftszweigen

WZ Nr.	Kreisfreie Stadt Landkreis Wirtschaftszweig	Betriebe ¹⁾	Beschäftigte ¹⁾	Umsatz	
		Anzahl	Personen	insgesamt	darunter Ausland
				1 000 EUR	
25	Herstellung von Metallerzeugnissen	24	2 479	473 937	125 529
26	Herstellung von Datenverarbeitungsgeräten, elektronischen und optischen Erzeugnissen	2	.	.	.
27	Herstellung von elektrischen Ausrüstungen	5	275	30 008	5 007
28	Maschinenbau	8	1 038	137 672	17 897
29	Herstellung von Kraftwagen und Kraftwagenteilen	3	735	148 939	.
30	Sonstiger Fahrzeugbau	1	.	.	.
31	Herstellung von Möbeln	4	162	19 032	.
32	Herstellung von sonstigen Waren	6	271	19 853	5 076
33	Reparatur und Installation von Maschinen und Ausrüstungen	2	.	.	.
	Nordhausen	61	6 323	1 205 757	279 359
08	Gewinnung von Steinen und Erden, sonstiger Bergbau	2	.	.	.
10	Herstellung von Nahrungs- und Futtermitteln	4	577	107 131	.
11	Getränkeherstellung	1	.	.	.
16	Herstellung von Holz-, Flecht-, Korb- und Korkwaren (ohne Möbel)	1	.	.	.
17	Herstellung von Papier, Pappe und Waren daraus	3	.	.	.
20	Herstellung von chemischen Erzeugnissen	1	.	.	.
21	Herstellung von pharmazeutischen Erzeugnissen	1	.	.	.
22	Herstellung von Gummi- und Kunststoffwaren	6	392	56 716	19 068
23	Herstellung von Glas und Glaswaren, Keramik, Verarbeitung von Steinen und Erden	8	550	88 342	.
24	Metallerzeugung und -bearbeitung	1	.	.	.
25	Herstellung von Metallerzeugnissen	13	882	143 005	26 338
26	Herstellung von Datenverarbeitungsgeräten, elektronischen und optischen Erzeugnissen	2	.	.	.
27	Herstellung von elektrischen Ausrüstungen	4	268	50 445	2 140
28	Maschinenbau	9	2 271	344 915	173 060
29	Herstellung von Kraftwagen und Kraftwagenteilen	1	.	.	.
31	Herstellung von Möbeln	1	.	.	.
32	Herstellung von sonstigen Waren	2	.	.	.
33	Reparatur und Installation von Maschinen und Ausrüstungen	1	.	.	.
	Wartburgkreis	142	15 011	3 044 398	1 019 178
08	Gewinnung von Steinen und Erden, sonstiger Bergbau	2	.	.	.
10	Herstellung von Nahrungs- und Futtermitteln	7	464	66 035	.
12	Tabakverarbeitung	1	.	.	.
13	Herstellung von Textilien	2	.	.	.
16	Herstellung von Holz-, Flecht-, Korb- und Korkwaren (ohne Möbel)	5	420	77 254	.
17	Herstellung von Papier, Pappe und Waren daraus	1	.	.	.
18	Herstellung von Druckerzeugnissen; Vervielfältigung von bespielten Ton-, Bild- und Datenträgern	1	.	.	.
20	Herstellung von chemischen Erzeugnissen	3	.	243 156	210 422
22	Herstellung von Gummi- und Kunststoffwaren	15	1 120	216 128	38 749
23	Herstellung von Glas und Glaswaren, Keramik, Verarbeitung von Steinen und Erden	5	72	12 615	.
24	Metallerzeugung und -bearbeitung	3	802	136 071	.
25	Herstellung von Metallerzeugnissen	40	3 508	624 222	126 981
26	Herstellung von Datenverarbeitungsgeräten, elektronischen und optischen Erzeugnissen	10	1 078	294 812	38 787
27	Herstellung von elektrischen Ausrüstungen	9	888	122 577	.
28	Maschinenbau	19	3 324	820 892	453 711
29	Herstellung von Kraftwagen und Kraftwagenteilen	7	875	219 513	101 251
30	Sonstiger Fahrzeugbau	1	.	.	.
31	Herstellung von Möbeln	3	111	11 832	.
32	Herstellung von sonstigen Waren	3	280	.	.
33	Reparatur und Installation von Maschinen und Ausrüstungen	5	183	20 854	.

1) Stand Ende September

Noch: 2. Betriebe, Beschäftigte und Umsatz vom 1.1. - 31.12.2018 nach Kreisen und Wirtschaftszweigen

WZ Nr.	Kreisfreie Stadt Landkreis Wirtschaftszweig	Betriebe ¹⁾	Beschäftigte ¹⁾	Umsatz	
		Anzahl	Personen	insgesamt	darunter Ausland
				1 000 EUR	
	Unstrut-Hainich-Kreis	84	6 310	1 204 924	343 890
06	Gewinnung von Erdöl und Erdgas	1	.	.	.
08	Gewinnung von Steinen und Erden, sonstiger Bergbau	1	.	.	.
10	Herstellung von Nahrungs- und Futtermitteln	10	456	157 035	.
13	Herstellung von Textilien	7	317	43 579	16 697
14	Herstellung von Bekleidung	2	.	.	.
16	Herstellung von Holz-, Flecht-, Korb- und Korkwaren (ohne Möbel)	3	105	6 172	.
17	Herstellung von Papier, Pappe und Waren daraus	1	.	.	.
18	Herstellung von Druckerzeugnissen; Vervielfältigung von bespielten Ton-, Bild- und Datenträgern	1	.	.	.
20	Herstellung von chemischen Erzeugnissen	3	81	13 077	195
22	Herstellung von Gummi- und Kunststoffwaren	4	334	54 159	2 404
23	Herstellung von Glas und Glaswaren, Keramik, Verarbeitung von Steinen und Erden	6	500	101 968	19 021
24	Metallerzeugung und -bearbeitung	3	124	11 748	.
25	Herstellung von Metallerzeugnissen	13	727	80 661	13 929
26	Herstellung von Datenverarbeitungsgeräten, elektronischen und optischen Erzeugnissen	5	422	.	.
27	Herstellung von elektrischen Ausrüstungen	2	.	.	.
28	Maschinenbau	6	288	31 733	6 258
29	Herstellung von Kraftwagen und Kraftwagenteilen	8	2 095	456 403	212 855
31	Herstellung von Möbeln	2	.	.	.
32	Herstellung von sonstigen Waren	2	.	.	.
33	Reparatur und Installation von Maschinen und Ausrüstungen	4	145	20 629	.
	Kyffhäuserkreis	49	4 565	1 026 090	466 139
08	Gewinnung von Steinen und Erden, sonstiger Bergbau	2	.	.	.
10	Herstellung von Nahrungs- und Futtermitteln	8	762	60 640	.
11	Getränkeherstellung	1	.	.	.
16	Herstellung von Holz-, Flecht-, Korb- und Korkwaren (ohne Möbel)	1	.	.	.
20	Herstellung von chemischen Erzeugnissen	1	.	.	.
22	Herstellung von Gummi- und Kunststoffwaren	5	597	106 767	18 720
23	Herstellung von Glas und Glaswaren, Keramik, Verarbeitung von Steinen und Erden	2	.	.	.
25	Herstellung von Metallerzeugnissen	12	656	70 505	19 045
26	Herstellung von Datenverarbeitungsgeräten, elektronischen und optischen Erzeugnissen	1	.	.	.
27	Herstellung von elektrischen Ausrüstungen	6	1 467	.	.
28	Maschinenbau	5	409	.	.
29	Herstellung von Kraftwagen und Kraftwagenteilen	3	191	.	.
31	Herstellung von Möbeln	1	.	.	.
32	Herstellung von sonstigen Waren	1	.	.	.
	Schmalkalden-Meiningen	148	12 796	2 338 876	569 810
08	Gewinnung von Steinen und Erden, sonstiger Bergbau	4	34	7 406	.
10	Herstellung von Nahrungs- und Futtermitteln	14	1 927	186 124	22 996
11	Getränkeherstellung	1	.	.	.
15	Herstellung von Leder, Lederwaren und Schuhen	3	100	9 129	3 562
17	Herstellung von Papier, Pappe und Waren daraus	3	444	.	58 319
18	Herstellung von Druckerzeugnissen; Vervielfältigung von bespielten Ton-, Bild- und Datenträgern	1	.	.	.
20	Herstellung von chemischen Erzeugnissen	1	.	.	.
22	Herstellung von Gummi- und Kunststoffwaren	18	1 510	240 299	74 844
23	Herstellung von Glas und Glaswaren, Keramik, Verarbeitung von Steinen und Erden	7	197	34 974	.
24	Metallerzeugung und -bearbeitung	3	136	30 998	.
25	Herstellung von Metallerzeugnissen	53	4 080	541 034	164 265
26	Herstellung von Datenverarbeitungsgeräten, elektronischen und optischen Erzeugnissen	6	717	.	.
27	Herstellung von elektrischen Ausrüstungen	4	870	.	.
28	Maschinenbau	13	1 313	188 420	32 220
29	Herstellung von Kraftwagen und Kraftwagenteilen	4	278	.	6 047
31	Herstellung von Möbeln	7	379	72 082	.
32	Herstellung von sonstigen Waren	2	.	.	.
33	Reparatur und Installation von Maschinen und Ausrüstungen	4	397	18 515	.

1) Stand Ende September

Noch: 2. Betriebe, Beschäftigte und Umsatz vom 1.1. - 31.12.2018 nach Kreisen und Wirtschaftszweigen

WZ Nr.	Kreisfreie Stadt Landkreis Wirtschaftszweig	Betriebe ¹⁾	Beschäftigte ¹⁾	Umsatz	
		Anzahl	Personen	insgesamt	darunter Ausland
				1 000 EUR	
	Gotha	110	14 217	2 887 094	1 139 683
08	Gewinnung von Steinen und Erden, sonstiger Bergbau	3	12	2 534	.
10	Herstellung von Nahrungs- und Futtermitteln	11	2 431	.	.
11	Getränkeherstellung	1	.	.	.
13	Herstellung von Textilien	1	.	.	.
16	Herstellung von Holz-, Flecht-, Korb- und Korkwaren (ohne Möbel)	2	.	.	.
18	Herstellung von Druckerzeugnissen; Vervielfältigung von bespielten Ton-, Bild- und Datenträgern	3	351	101 459	.
20	Herstellung von chemischen Erzeugnissen	1	.	.	.
21	Herstellung von pharmazeutischen Erzeugnissen	2	.	.	.
22	Herstellung von Gummi- und Kunststoffwaren	28	4 039	752 022	432 124
23	Herstellung von Glas und Glaswaren, Keramik, Verarbeitung von Steinen und Erden	8	289	55 761	.
24	Metallerzeugung und -bearbeitung	1	.	.	.
25	Herstellung von Metallerzeugnissen	18	2 429	260 077	61 230
26	Herstellung von Datenverarbeitungsgeräten, elektronischen und optischen Erzeugnissen	1	.	.	.
27	Herstellung von elektrischen Ausrüstungen	1	.	.	.
28	Maschinenbau	13	1 054	173 614	98 753
29	Herstellung von Kraftwagen und Kraftwagenteilen	5	1 826	676 947	245 714
31	Herstellung von Möbeln	2	.	.	.
32	Herstellung von sonstigen Waren	3	358	37 295	.
33	Reparatur und Installation von Maschinen und Ausrüstungen	6	264	34 239	.
	Sömmerda	56	7 700	1 468 151	443 261
08	Gewinnung von Steinen und Erden, sonstiger Bergbau	1	.	.	.
10	Herstellung von Nahrungs- und Futtermitteln	12	1 287	138 397	.
17	Herstellung von Papier, Pappe und Waren daraus	1	.	.	.
22	Herstellung von Gummi- und Kunststoffwaren	5	605	109 609	64 860
23	Herstellung von Glas und Glaswaren, Keramik, Verarbeitung von Steinen und Erden	6	121	20 752	.
24	Metallerzeugung und -bearbeitung	1	.	.	.
25	Herstellung von Metallerzeugnissen	9	2 091	607 219	310 813
26	Herstellung von Datenverarbeitungsgeräten, elektronischen und optischen Erzeugnissen	8	787	128 996	.
27	Herstellung von elektrischen Ausrüstungen	5	477	103 590	43 369
28	Maschinenbau	1	.	.	.
29	Herstellung von Kraftwagen und Kraftwagenteilen	2	.	.	.
31	Herstellung von Möbeln	2	.	.	.
32	Herstellung von sonstigen Waren	2	.	.	.
33	Reparatur und Installation von Maschinen und Ausrüstungen	1	.	.	.
	Hildburghausen	60	6 710	1 040 765	340 913
08	Gewinnung von Steinen und Erden, sonstiger Bergbau	1	.	.	.
10	Herstellung von Nahrungs- und Futtermitteln	3	.	.	.
11	Getränkeherstellung	1	.	.	.
17	Herstellung von Papier, Pappe und Waren daraus	2	.	.	.
18	Herstellung von Druckerzeugnissen; Vervielfältigung von bespielten Ton-, Bild- und Datenträgern	1	.	.	.
20	Herstellung von chemischen Erzeugnissen	3	295	45 491	15 105
22	Herstellung von Gummi- und Kunststoffwaren	8	674	115 665	44 400
23	Herstellung von Glas und Glaswaren, Keramik, Verarbeitung von Steinen und Erden	6	699	90 663	34 082
24	Metallerzeugung und -bearbeitung	1	.	.	.
25	Herstellung von Metallerzeugnissen	16	1 617	205 559	.
26	Herstellung von Datenverarbeitungsgeräten, elektronischen und optischen Erzeugnissen	2	.	.	.
27	Herstellung von elektrischen Ausrüstungen	6	404	49 957	14 093
28	Maschinenbau	5	1 373	.	.
29	Herstellung von Kraftwagen und Kraftwagenteilen	2	.	.	.
31	Herstellung von Möbeln	2	.	.	.
32	Herstellung von sonstigen Waren	1	.	.	.

1) Stand Ende September

Noch: 2. Betriebe, Beschäftigte und Umsatz vom 1.1. - 31.12.2018 nach Kreisen und Wirtschaftszweigen

WZ Nr.	Kreisfreie Stadt Landkreis Wirtschaftszweig	Betriebe ¹⁾	Beschäftigte ¹⁾	Umsatz	
		Anzahl	Personen	insgesamt	darunter Ausland
				1 000 EUR	
	Ilm-Kreis	120	11 312	3 183 665	1 284 772
08	Gewinnung von Steinen und Erden, sonstiger Bergbau	3	36	6 362	.
10	Herstellung von Nahrungs- und Futtermitteln	5	645	147 068	49 153
16	Herstellung von Holz-, Flecht-, Korb- und Korkwaren (ohne Möbel)	2	.	.	.
17	Herstellung von Papier, Pappe und Waren daraus	3	346	76 899	.
18	Herstellung von Druckerzeugnissen; Vervielfältigung von bespielten Ton-, Bild- und Datenträgern	1	.	.	.
20	Herstellung von chemischen Erzeugnissen	2	.	.	.
21	Herstellung von pharmazeutischen Erzeugnissen	1	.	.	.
22	Herstellung von Gummi- und Kunststoffwaren	9	532	136 404	38 485
23	Herstellung von Glas und Glaswaren, Keramik, Verarbeitung von Steinen und Erden	13	960	171 666	62 566
24	Metallerzeugung und -bearbeitung	2	.	.	.
25	Herstellung von Metallerzeugnissen	21	1 681	626 426	197 189
26	Herstellung von Datenverarbeitungsgeräten, elektronischen und optischen Erzeugnissen	17	979	153 667	29 188
27	Herstellung von elektrischen Ausrüstungen	7	820	175 898	.
28	Maschinenbau	14	928	110 781	29 037
29	Herstellung von Kraftwagen und Kraftwagenteilen	8	1 601	492 701	48 357
31	Herstellung von Möbeln	6	299	.	.
32	Herstellung von sonstigen Waren	2	.	.	.
33	Reparatur und Installation von Maschinen und Ausrüstungen	4	1 420	.	.
	Weimarer Land	57	4 730	943 688	310 301
08	Gewinnung von Steinen und Erden, sonstiger Bergbau	4	22	5 481	.
10	Herstellung von Nahrungs- und Futtermitteln	11	1 288	304 226	142 052
11	Getränkeherstellung	1	.	.	.
18	Herstellung von Druckerzeugnissen; Vervielfältigung von bespielten Ton-, Bild- und Datenträgern	1	.	.	.
20	Herstellung von chemischen Erzeugnissen	4	482	100 596	22 217
22	Herstellung von Gummi- und Kunststoffwaren	6	357	51 674	23 184
23	Herstellung von Glas und Glaswaren, Keramik, Verarbeitung von Steinen und Erden	3	.	.	.
24	Metallerzeugung und -bearbeitung	2	.	.	.
25	Herstellung von Metallerzeugnissen	9	426	56 619	17 635
26	Herstellung von Datenverarbeitungsgeräten, elektronischen und optischen Erzeugnissen	2	.	.	.
27	Herstellung von elektrischen Ausrüstungen	4	120	18 482	.
28	Maschinenbau	8	484	59 733	13 102
29	Herstellung von Kraftwagen und Kraftwagenteilen	1	.	.	.
33	Reparatur und Installation von Maschinen und Ausrüstungen	1	.	.	.
	Sonneberg	85	8 403	1 256 251	499 423
08	Gewinnung von Steinen und Erden, sonstiger Bergbau	1	.	.	.
10	Herstellung von Nahrungs- und Futtermitteln	1	.	.	.
11	Getränkeherstellung	1	.	.	.
13	Herstellung von Textilien	1	.	.	.
16	Herstellung von Holz-, Flecht-, Korb- und Korkwaren (ohne Möbel)	1	.	.	.
17	Herstellung von Papier, Pappe und Waren daraus	3	235	.	4 966
18	Herstellung von Druckerzeugnissen; Vervielfältigung von bespielten Ton-, Bild- und Datenträgern	1	.	.	.
22	Herstellung von Gummi- und Kunststoffwaren	23	2 887	462 055	165 437
23	Herstellung von Glas und Glaswaren, Keramik, Verarbeitung von Steinen und Erden	13	1 859	281 126	132 552
24	Metallerzeugung und -bearbeitung	2	.	.	.
25	Herstellung von Metallerzeugnissen	9	743	105 033	.
26	Herstellung von Datenverarbeitungsgeräten, elektronischen und optischen Erzeugnissen	3	275	29 270	.
27	Herstellung von elektrischen Ausrüstungen	5	634	94 720	38 158
28	Maschinenbau	7	394	57 291	31 396
29	Herstellung von Kraftwagen und Kraftwagenteilen	3	.	.	.
31	Herstellung von Möbeln	2	.	.	.
32	Herstellung von sonstigen Waren	7	326	34 517	.
33	Reparatur und Installation von Maschinen und Ausrüstungen	2	.	.	.

1) Stand Ende September

Noch: 2. Betriebe, Beschäftigte und Umsatz vom 1.1. - 31.12.2018 nach Kreisen und Wirtschaftszweigen

WZ Nr.	Kreisfreie Stadt Landkreis Wirtschaftszweig	Betriebe ¹⁾	Beschäftigte ¹⁾	Umsatz	
		Anzahl	Personen	insgesamt	darunter Ausland
				1 000 EUR	
	Saalfeld-Rudolstadt	104	9 734	2 134 010	864 650
08	Gewinnung von Steinen und Erden, sonstiger Bergbau	1	.	.	.
10	Herstellung von Nahrungs- und Futtermitteln	15	1 299	191 972	.
11	Getränkeherstellung	1	.	.	.
15	Herstellung von Leder, Lederwaren und Schuhen	1	.	.	.
16	Herstellung von Holz-, Flecht-, Korb- und Korkwaren (ohne Möbel)	2	.	.	.
17	Herstellung von Papier, Pappe und Waren daraus	1	.	.	.
18	Herstellung von Druckerzeugnissen; Vervielfältigung von bespielten Ton-, Bild- und Datenträgern	2	.	.	.
20	Herstellung von chemischen Erzeugnissen	5	399	134 356	13 438
21	Herstellung von pharmazeutischen Erzeugnissen	2	.	.	.
22	Herstellung von Gummi- und Kunststoffwaren	9	766	169 204	77 199
23	Herstellung von Glas und Glaswaren, Keramik, Verarbeitung von Steinen und Erden	10	472	67 503	3 952
24	Metallerzeugung und -bearbeitung	1	.	.	.
25	Herstellung von Metallerzeugnissen	16	1 240	131 375	33 731
26	Herstellung von Datenverarbeitungsgeräten, elektronischen und optischen Erzeugnissen	4	612	45 516	7 202
27	Herstellung von elektrischen Ausrüstungen	6	641	83 938	.
28	Maschinenbau	7	526	93 066	52 726
29	Herstellung von Kraftwagen und Kraftwagenteilen	4	701	140 113	33 646
30	Sonstiger Fahrzeugbau	1	.	.	.
31	Herstellung von Möbeln	4	240	33 942	.
32	Herstellung von sonstigen Waren	8	907	.	.
33	Reparatur und Installation von Maschinen und Ausrüstungen	4	119	10 337	407
	Saale-Holzland-Kreis	85	6 683	1 157 619	297 466
10	Herstellung von Nahrungs- und Futtermitteln	9	1 244	296 410	.
13	Herstellung von Textilien	1	.	.	.
16	Herstellung von Holz-, Flecht-, Korb- und Korkwaren (ohne Möbel)	6	154	31 014	.
17	Herstellung von Papier, Pappe und Waren daraus	2	.	.	.
18	Herstellung von Druckerzeugnissen; Vervielfältigung von bespielten Ton-, Bild- und Datenträgern	1	.	.	.
20	Herstellung von chemischen Erzeugnissen	1	.	.	.
22	Herstellung von Gummi- und Kunststoffwaren	7	571	121 701	.
23	Herstellung von Glas und Glaswaren, Keramik, Verarbeitung von Steinen und Erden	16	937	174 516	22 160
24	Metallerzeugung und -bearbeitung	2	.	.	.
25	Herstellung von Metallerzeugnissen	8	466	71 498	.
26	Herstellung von Datenverarbeitungsgeräten, elektronischen und optischen Erzeugnissen	8	626	96 234	40 300
27	Herstellung von elektrischen Ausrüstungen	5	392	58 191	17 691
28	Maschinenbau	11	854	102 476	37 947
31	Herstellung von Möbeln	1	.	.	.
32	Herstellung von sonstigen Waren	3	239	35 485	.
33	Reparatur und Installation von Maschinen und Ausrüstungen	4	404	48 461	.
	Saale-Orla-Kreis	95	10 768	2 082 854	715 853
08	Gewinnung von Steinen und Erden, sonstiger Bergbau	2	.	.	.
10	Herstellung von Nahrungs- und Futtermitteln	8	577	77 121	.
11	Getränkeherstellung	1	.	.	.
13	Herstellung von Textilien	1	.	.	.
16	Herstellung von Holz-, Flecht-, Korb- und Korkwaren (ohne Möbel)	8	1 003	355 479	136 383
17	Herstellung von Papier, Pappe und Waren daraus	3	.	.	.
18	Herstellung von Druckerzeugnissen; Vervielfältigung von bespielten Ton-, Bild- und Datenträgern	2	.	.	.
22	Herstellung von Gummi- und Kunststoffwaren	13	2 507	439 646	153 137
23	Herstellung von Glas und Glaswaren, Keramik, Verarbeitung von Steinen und Erden	6	616	113 908	.
24	Metallerzeugung und -bearbeitung	2	.	.	.
25	Herstellung von Metallerzeugnissen	19	1 385	174 952	28 264
26	Herstellung von Datenverarbeitungsgeräten, elektronischen und optischen Erzeugnissen	5	543	85 685	19 031
27	Herstellung von elektrischen Ausrüstungen	5	444	.	.

1) Stand Ende September

Noch: 2. Betriebe, Beschäftigte und Umsatz vom 1.1. - 31.12.2018 nach Kreisen und Wirtschaftszweigen

WZ Nr.	Kreisfreie Stadt Landkreis Wirtschaftszweig	Betriebe ¹⁾	Beschäftigte ¹⁾	Umsatz	
		Anzahl	Personen	insgesamt	darunter Ausland
				1 000 EUR	
28	Maschinenbau	4	372	52 371	21 230
29	Herstellung von Kraftwagen und Kraftwagenteilen	7	1 207	278 491	134 289
31	Herstellung von Möbeln	4	194	23 810	.
32	Herstellung von sonstigen Waren	3	276	18 539	.
33	Reparatur und Installation von Maschinen und Ausrüstungen	2	.	.	.
	Greiz	88	7 101	1 316 914	380 803
08	Gewinnung von Steinen und Erden, sonstiger Bergbau	2	.	.	.
10	Herstellung von Nahrungs- und Futtermitteln	7	345	55 478	.
11	Getränkeherstellung	2	.	.	.
13	Herstellung von Textilien	2	.	.	.
15	Herstellung von Leder, Lederwaren und Schuhen	1	.	.	.
16	Herstellung von Holz-, Flecht-, Korb- und Korkwaren (ohne Möbel)	5	589	65 700	.
17	Herstellung von Papier, Pappe und Waren daraus	1	.	.	.
18	Herstellung von Druckerzeugnissen; Vervielfältigung von bespielten Ton-, Bild- und Datenträgern	1	.	.	.
20	Herstellung von chemischen Erzeugnissen	4	463	124 926	.
22	Herstellung von Gummi- und Kunststoffwaren	9	592	140 959	43 083
23	Herstellung von Glas und Glaswaren, Keramik, Verarbeitung von Steinen und Erden	7	531	66 026	14 757
25	Herstellung von Metallerzeugnissen	15	1 012	308 051	15 116
26	Herstellung von Datenverarbeitungsgeräten, elektronischen und optischen Erzeugnissen	6	509	57 742	20 232
27	Herstellung von elektrischen Ausrüstungen	4	253	25 307	6 541
28	Maschinenbau	7	798	206 903	.
29	Herstellung von Kraftwagen und Kraftwagenteilen	6	418	65 412	20 942
31	Herstellung von Möbeln	3	.	48 858	.
32	Herstellung von sonstigen Waren	4	.	.	.
33	Reparatur und Installation von Maschinen und Ausrüstungen	2	.	.	.
	Altenburger Land	73	7 406	1 571 086	298 469
08	Gewinnung von Steinen und Erden, sonstiger Bergbau	5	152	40 187	.
10	Herstellung von Nahrungs- und Futtermitteln	9	1 044	418 854	72 230
11	Getränkeherstellung	2	.	.	.
13	Herstellung von Textilien	1	.	.	.
15	Herstellung von Leder, Lederwaren und Schuhen	1	.	.	.
17	Herstellung von Papier, Pappe und Waren daraus	2	.	.	.
18	Herstellung von Druckerzeugnissen; Vervielfältigung von bespielten Ton-, Bild- und Datenträgern	1	.	.	.
22	Herstellung von Gummi- und Kunststoffwaren	10	870	122 515	33 434
23	Herstellung von Glas und Glaswaren, Keramik, Verarbeitung von Steinen und Erden	5	96	21 190	.
24	Metallerzeugung und -bearbeitung	3	.	.	.
25	Herstellung von Metallerzeugnissen	16	1 754	319 807	48 036
26	Herstellung von Datenverarbeitungsgeräten, elektronischen und optischen Erzeugnissen	1	.	.	.
27	Herstellung von elektrischen Ausrüstungen	1	.	.	.
28	Maschinenbau	7	976	127 033	57 815
29	Herstellung von Kraftwagen und Kraftwagenteilen	3	173	28 273	.
32	Herstellung von sonstigen Waren	4	354	.	.
33	Reparatur und Installation von Maschinen und Ausrüstungen	2	.	.	.

1) Stand Ende September

