



# STATISTISCHER BERICHT

G IV - m 10 / 18

# Gäste und Übernachtungen in Thüringen Oktober 2018

Vorläufige Ergebnisse

Bestell-Nr. 07 401

### **Zeichenerklärung**

- nichts vorhanden (genau Null)
- 0 weniger als die Hälfte von 1 in der letzten besetzten Stelle, jedoch mehr als nichts
- . Zahlenwert unbekannt oder geheim zu halten
- ... Zahlenwert lag bei Redaktionsschluss noch nicht vor
- x Tabellenfach gesperrt, weil Aussage nicht sinnvoll
- p vorläufige Zahl
- r berichtigte Zahl
- / Zahlenwert nicht sicher genug
- () Aussagewert eingeschränkt

Anmerkung: Abweichungen in den Summen, auch im Vergleich zu anderen Veröffentlichungen, erklären sich aus dem Runden von Einzelwerten.

### **Herausgeber:**

Thüringer Landesamt für Statistik

Europaplatz 3, 99091 Erfurt

Postfach 90 01 63, 99104 Erfurt

Telefon: 0361 57331-9642

Telefax: 0361 57331-9699

Internet: [statistik.thueringen.de](http://statistik.thueringen.de)

E-Mail: [auskunft@statistik.thueringen.de](mailto:auskunft@statistik.thueringen.de)

### **Auskunft erteilt:**

Referat: Handel, Dienstleistungen, Gastgewerbe,  
Beherbergungen, Unternehmensregister,  
Verwaltungsdatenverwendung

Telefon: 0361 57331-9445

Herausgegeben im Juni 2019

Heft-Nr.: 125/19

Preis: 6,25 Euro

© Thüringer Landesamt für Statistik, Erfurt, 2019

Vervielfältigung und Verbreitung, auch auszugsweise, mit Quellenangabe gestattet.

## Inhaltsverzeichnis

	Seite
<b>Vorbemerkungen</b>	3
<b>Tabellen</b>	
1. Geöffnete Beherbergungsstätten, angebotene Gästebetten, Kapazitätsauslastung, Ankünfte, Übernachtungen und durchschnittliche Aufenthaltsdauer nach Monaten der Jahre 2015 bis 2018 (ohne Camping)	10
2. Ankünfte, Übernachtungen und Aufenthaltsdauer der Gäste in Beherbergungsbetrieben (einschl. Camping) nach Betriebsarten und dem ständigen Wohnsitz der Gäste	11
3. Ankünfte, Übernachtungen und Aufenthaltsdauer der Gäste in Beherbergungsstätten nach Herkunftsländern (ohne Camping)	12
4. Ankünfte, Übernachtungen und Aufenthaltsdauer der Gäste auf Campingplätzen nach Herkunftsländern	13
5. Ankünfte, Übernachtungen und Aufenthaltsdauer der Gäste in Beherbergungsbetrieben (einschl. Camping) nach Reisegebieten und dem ständigen Wohnsitz der Gäste	14
6. Ankünfte, Übernachtungen und Aufenthaltsdauer der Gäste in Beherbergungsstätten nach Gemeindegruppen und dem ständigen Wohnsitz der Gäste (ohne Camping)	15
7. Ankünfte, Übernachtungen und Aufenthaltsdauer der Gäste in Beherbergungsstätten nach Kreisen und dem ständigen Wohnsitz der Gäste (ohne Camping)	16
8. Ankünfte, Übernachtungen und Aufenthaltsdauer der Gäste in Beherbergungsstätten nach Kreisen, ausgewählten Betriebsarten und dem ständigen Wohnsitz der Gäste (ohne Camping)	18
9. Ankünfte, Übernachtungen und Aufenthaltsdauer der Gäste in Beherbergungsstätten nach ausgewählten Gemeinden und dem ständigen Wohnsitz der Gäste (ohne Camping)	22
10. Ankünfte, Übernachtungen und Aufenthaltsdauer der Gäste in Beherbergungsstätten in Städten des Vereins Städtetourismus in Thüringen e.V. (ohne Camping)	30
11. Beherbergungsstätten, angebotene Gästebetten und Kapazitätsauslastung nach Betriebsarten sowie Campingplätze	32
12. Beherbergungsstätten, angebotene Gästebetten und Kapazitätsauslastung nach Reisegebieten sowie Campingplätze	33
13. Beherbergungsstätten, angebotene Gästebetten und Kapazitätsauslastung nach Gemeindegruppen (ohne Camping)	33
14. Beherbergungsstätten, angebotene Gästebetten und Kapazitätsauslastung nach Kreisen (ohne Camping)	34
15. Beherbergungsstätten, angebotene Gästebetten und Kapazitätsauslastung nach Kreisen und ausgewählten Betriebsarten	35
16. Beherbergungsstätten, angebotene Gästebetten und Kapazitätsauslastung nach ausgewählten Gemeinden (ohne Camping)	38
17. Beherbergungsstätten, angebotene Gästebetten und Kapazitätsauslastung in Städten des Vereins Städtetourismus in Thüringen e.V.	41
18. Beherbergungsstätten der Hotellerie mit 25 und mehr Gästezimmern und deren Auslastung nach Betriebsarten	42
19. Beherbergungsstätten der Hotellerie mit 25 und mehr Gästezimmern und deren Auslastung nach Kreisen	42

## **Grafiken**

1. Ankünfte und Übernachtungen in Beherbergungsstätten 2017 bis 2018 nach Monaten (ohne Camping) 6
2. Übernachtungen in Beherbergungsstätten und auf Campingplätzen im Oktober 2018 nach Betriebsarten 6
3. Übernachtungen in Beherbergungsstätten und auf Campingplätzen im Oktober 2018 nach Reisegebieten 7
4. Veränderung der Ankünfte und Übernachtungen gegenüber dem Vorjahresmonat im Oktober 2018 nach Reisegebieten in Prozent (einschl. Camping) 7
5. Ankünfte und Übernachtungen in Beherbergungsstätten (ohne Camping) im Oktober 2018 nach ausgewählten Herkunftsländern der Gäste 8
6. Ankünfte und Übernachtungen in Beherbergungsstätten (ohne Camping) im Oktober 2018 nach Kreisen 9

## **Karte**

- Reisegebiete in Thüringen 43

## Vorbemerkungen

### Rechtsgrundlage

Rechtsgrundlage für die Erhebung ist das Gesetz zur Neuordnung der Statistik über die Beherbergung im Reiseverkehr (Beherbergungsstatistikgesetz - BeherbStatG) vom 22. Mai 2002 (BGBl. I S. 1642), zuletzt geändert durch Artikel 11 des Gesetzes vom 28. Juli 2015 (BGBl. I S. 1400), in Verbindung mit dem Gesetz über die Statistik für Bundeszwecke (Bundesstatistikgesetz - BStatG) vom 22. Januar 1987 (BGBl. I S. 462, 565), in der Fassung der Bekanntmachung vom 20. Oktober 2016 (BGBl. I S. 2394), das zuletzt durch Artikel 10 Absatz 5 des Gesetzes vom 30. Oktober 2017 (BGBl. I S. 3618) geändert worden ist, sowie die Verordnung (EU) Nr. 692/2011 des Europäischen Parlaments und des Rates über die europäische Tourismusstatistik und zur Aufhebung der Richtlinie 95/57/EG des Rates (ABl. L 192 vom 22.7.2011, S. 17).

### Erhebungsmerkmale

Erhebungsmerkmale der monatlichen Bundesstatistik sind Ankünfte und Übernachtungen von Gästen im Reiseverkehr; bei Gästen mit Wohnsitz außerhalb der Bundesrepublik Deutschland wird auch das Herkunftsland erfragt. Außerdem werden die Anzahl der im Berichtsmonat angebotenen Gästebetten sowie die Anzahl der Stellplätze auf Campingplätzen erhoben. Bei Hotels, Hotels garnis, Gasthöfen und Pensionen wird jeweils zum 31. Juli eines Jahres die Anzahl der Gästezimmer erfasst, seit Januar 2012 werden bei Betrieben mit mindestens 25 Gästezimmern zusätzlich monatliche Angaben zur Gästezimmerauslastung erfasst.

### Berichtskreis

Auskunftspflichtig sind alle Inhaber bzw. Leiter von Beherbergungsstätten mit mindestens zehn Gästebetten bzw. von Campingplätzen mit mindestens zehn Stellplätzen (ohne Dauercamping), unabhängig davon, ob die Beherbergung Hauptzweck (z. B. Hotels, Pensionen) oder nur Nebenzweck des Betriebes (z. B. bei Heilstätten, Sanatorien) ist.

### Hinweise

Mit den Angaben zum Merkmal "Auslastung" in diesen Tabellen ist stets die europaweit einheitlich definierte "Nettoauslastung" gemeint. Sie bezieht sich auf die verfügbaren, das heißt die tatsächlich angebotenen Kapazitäten in den im jeweiligen Berichtszeitraum geöffneten Betrieben.

Die im Rahmen der "Monatserhebung im Tourismus" ermittelten Ergebnisse der Monate Januar bis November tragen **vorläufigen Charakter**, da sie monatlich auf Grund nachträglicher Korrekturen der Auskunftspflichtigen bzw. durch die Einarbeitung verspätet eingegangener Erhebungsbogen neu berechnet werden. Deshalb sind Abweichungen zu vorherigen Berichten möglich.

Alle Angaben für das Jahr 2018 beziehen sich auf den Gebietsstand 01.01.2018.

Zum 1. Januar 2013 trat in Thüringen eine Neuordnung der Reisegebietsstruktur in Kraft. Im Zuge dieser Neuordnung entstanden aus den von 2006 bis 2012 bestehenden sechs Reisegebieten zehn, darunter vier vollständig neue und zwei veränderte Reisegebiete. Die neuen Reisegebiete wurden anhand abgestimmter Kriterien zur Beurteilung der Markt- und Managementstärke ausgewählt und ermöglichen einen besseren Regionalbezug in der Beherbergungsstatistik. Zum 1. Januar 2018 wurden die Reisegebiete Kyffhäuser und Südharz zu einem neuen Reisegebiet Südharz Kyffhäuser zusammengelegt.

Für die Berechnung der Entwicklung gegenüber dem Vorjahr werden bei Änderungen zum Gebietsstand die Angaben des Vorjahres auf den aktuellen Gebietsstand bzw. auf die aktuelle Reisegebietsstruktur umgerechnet.

Sind in einer Betriebsart bzw. einem Kreis oder einer Gemeinde weniger als drei geöffnete Beherbergungseinrichtungen/ Campingplätze vorhanden oder meldet bei mehr als zwei geöffneten Betrieben nur einer Gäste- und Übernachtungszahlen (übrige Betriebe haben keine Gäste und Übernachtungen), so sind entsprechend den Bestimmungen der statistischen Geheimhaltung die Angaben zu diesen Betrieben nicht auszuweisen, jedoch in den Summen zu berücksichtigen. Die Veröffentlichung der Anzahl dieser Betriebe ist zulässig, wenn keine weiteren Daten bekannt gemacht werden. Ferner ist sicherzustellen, dass geheim zu haltende Angaben nicht durch Differenzbildung errechnet werden können.

## Definitionen und Begriffserläuterungen

### Erhebungs- und Darstellungsmerkmale

**Beherbergung im Reiseverkehr:** Unterbringung von Personen, die sich nicht länger als ein Jahr ohne Unterbrechung an einem anderen Ort als ihrem gewöhnlichen Wohnsitz aufhalten. Der vorübergehende Ortswechsel kann durch Urlaub und Freizeit aber auch durch die Wahrnehmung privater und geschäftlicher Kontakte, den Besuch von Tagungen und Fortbildungsveranstaltungen, Maßnahmen zur Wiederherstellung der Gesundheit oder sonstige Gründe veranlasst sein.

**Beherbergungsstätten:** Betriebe, die nach Einrichtung und Zweckbestimmung dazu dienen, mindestens zehn Gäste im Reiseverkehr gleichzeitig zu beherbergen, das heißt über mindestens zehn Schlafgelegenheiten verfügen. Zu den Beherbergungsbetrieben zählen auch Unterkünfte, die die Gästebeherbergung nur als Nebenzweck betreiben.

**Beherbergungsbetriebe:** Beherbergungsstätten und Campingplätze (bei Campingplätzen wird ein Stellplatz mit vier Schlafgelegenheiten gleichgesetzt).

**Gästezimmer:** Als Gästezimmer gilt eine Einheit, die aus einem Raum oder einer Gruppe von Räumen besteht, die eine unteilbare Mieteinheit in einem Beherbergungsbetrieb bilden. Bei den Gästezimmern kann es sich um Einzel-, Doppel- oder Mehrbettzimmer handeln, je nachdem, ob sie zur dauerhaften Beherbergung von einer, zwei oder mehr Personen eingerichtet sind. Die Zahl der Gästezimmer wird einmal im Jahr zum Stichtag 31. Juli erhoben. Gezählt werden die an diesem Stichtag tatsächlich zur Beherbergung von Gästen zur Verfügung stehenden Gästezimmer. Zimmer, die von Mitarbeitern des Betriebes genutzt werden, zählen nicht als Gästezimmer. Ein Appartement ist eine spezielle Art von Gästezimmer. Es besteht aus einem oder mehreren Räumen mit Küche, separatem Bad und/oder Toilette.

**Angebotene Betten/Schlafgelegenheiten:** Anzahl der Betten und Schlafgelegenheiten, die am letzten Öffnungstag des Berichtsmonates zur Beherbergung von Gästen zur Verfügung standen. Die Anzahl der Betten/Schlafgelegenheiten entspricht dabei der Anzahl der Personen, die bei Normalbelegung gleichzeitig hätten übernachten können. Nicht berücksichtigt werden behelfsmäßige Schlafgelegenheiten (z. B. Schlafcouchen, Zustellbetten, Kinderbetten), bei deren Benutzung lediglich ein Aufschlag zum Übernachtungspreis berechnet wird. Im Campingbereich wird gemäß einer Vorgabe der Europäischen Kommission ein Stellplatz mit vier Betten gleichgesetzt.

**Ankünfte:** Anzahl von Gästen in einer Beherbergungsstätte, die im Berichtszeitraum ankamen und zum vorübergehenden Aufenthalt ein Gästebett belegten.

**Übernachtungen:** Anzahl der Übernachtungen von Gästen, die im Berichtszeitraum ankamen oder aus dem vorherigen Berichtszeitraum noch anwesend waren.

**Durchschnittliche Aufenthaltsdauer:** Die durchschnittliche Aufenthaltsdauer wird ermittelt, indem die Zahl der Übernachtungen durch die der Ankünfte geteilt wird. Sie kann zum Beispiel in Orten mit Vorsorge- und Rehabilitationskliniken rechnerisch höher sein als die Zahl der Kalendertage des Berichtszeitraums.

**Durchschnittliche Auslastung der Betten:** Die durchschnittliche Auslastung ist der rechnerische Wert, der die Inanspruchnahme der Schlafgelegenheiten in einem Berichtszeitraum ausdrückt. Die prozentuale Angabe wird ermittelt, indem die Zahl der Übernachtungen durch die so genannten „Bettentage“ geteilt wird. Letztere sind das Produkt aus angebotenen Schlafgelegenheiten und der Zahl der Tage, an denen ein Betrieb im Berichtszeitraum tatsächlich geöffnet hatte. Das Produkt beschreibt damit die im Berichtszeitraum angebotene Bettenkapazität.

**Herkunftsländer:** Für die Erfassung ist grundsätzlich der ständige Wohnsitz oder gewöhnliche Aufenthaltsort der Gäste maßgebend, nicht dagegen deren Staatsangehörigkeit bzw. Nationalität.

## **Gliederungsmerkmale**

**Reisegebiete:** Gliederung nach nichtadministrativen Gebietseinheiten, die sich im Wesentlichen an naturräumliche Gegebenheiten anlehnen.

**Gemeindegruppen:** Zusammenfassung von Gemeinden/Teilen von Gemeinden nach Arten der aufgrund landesrechtlicher Vorschriften verliehenen staatlichen Anerkennung (z. B. als Mineral- und Moorbad, Luftkurort, Erholungsort). Gemeinden/Teile von Gemeinden ohne diese Anerkennung sind in der Gruppe "Sonstige Gemeinden" enthalten. Die Zuordnung erfolgt durch das Thüringer Ministerium für Wirtschaft, Wissenschaft und Digitale Gesellschaft und wird jährlich abgestimmt.

**Betriebsarten:** Gruppierungen der Beherbergungsstätten auf der Grundlage der Systematik der Wirtschaftszweige:

### **1. Hotels, Gasthöfe und Pensionen**

**Hotels:** Beherbergungsstätten, die jedermann zugänglich sind und in denen ein Restaurant - auch für Passanten - vorhanden ist sowie in der Regel weitere Einrichtungen oder Räume für unterschiedliche Zwecke (Konferenzen, Seminare, Sport, Freizeit, Erholung) zur Verfügung stehen.

**Hotels garnis:** Beherbergungsstätten, die jedermann zugänglich sind und in denen als Mahlzeit höchstens ein Frühstück angeboten wird.

**Gasthöfe:** Beherbergungsstätten, die jedermann zugänglich sind und in denen außer dem Gastraum in der Regel keine weiteren Aufenthaltsräume zur Verfügung stehen.

**Pensionen:** Beherbergungsstätten, die jedermann zugänglich sind und in denen Speisen und Getränke nur an Hausgäste abgegeben werden.

## 2. Ferienunterkünfte und ähnliche Beherbergungsstätten

**Jugendherbergen und Hütten:** Beherbergungsstätten mit in der Regel einfacher Ausstattung, vorzugsweise für Jugendliche oder Angehörige der sie tragenden Organisation (z.B. Wanderverein), in denen Speisen und Getränke in der Regel nur an Hausgäste abgegeben werden.

**Erholungs- und Ferienheime:** Beherbergungsstätten, die nur bestimmten Personenkreisen - z. B. Mitgliedern eines Vereins oder einer Organisation, Beschäftigten eines Unternehmens, Kindern, Müttern, Betreuten sozialer Einrichtungen - zugänglich sind und in denen Speisen und Getränke nur an Hausgäste abgegeben werden.

**Ferienzentren:** Beherbergungsstätten, die jedermann zugänglich sind und nach Einrichtung und Zweckbestimmung dazu dienen, wahlweise unterschiedliche Wohn- und Aufenthaltsmöglichkeiten sowie gleichzeitig Freizeiteinrichtungen in Verbindung mit Einkaufsmöglichkeiten und persönlichen Dienstleistungen zum vorübergehenden Aufenthalt anzubieten. Als Mindestausstattung gilt das Vorhandensein von Hotelunterkunft und anderen Wohngelegenheiten (auch mit Kochgelegenheit), einer Gaststätte, von Einkaufsmöglichkeiten zur Deckung des täglichen Bedarfs und des Freizeitbedarfs sowie von Einrichtungen für persönliche Dienstleistungen, z. B. Massageeinrichtungen, Solarium, Sauna, Friseur, und zur aktiven Freizeitgestaltung, z. B. Schwimmbad, Tennis-, Tischtennis-, Kleingolf-, Trimm-Dich-Anlagen.

**Ferienhäuser, -wohnungen:** Beherbergungsstätten, die jedermann zugänglich sind und in denen Speisen und Getränke nicht abgegeben werden, aber eine Kochgelegenheit vorhanden ist.

## 3. Camping

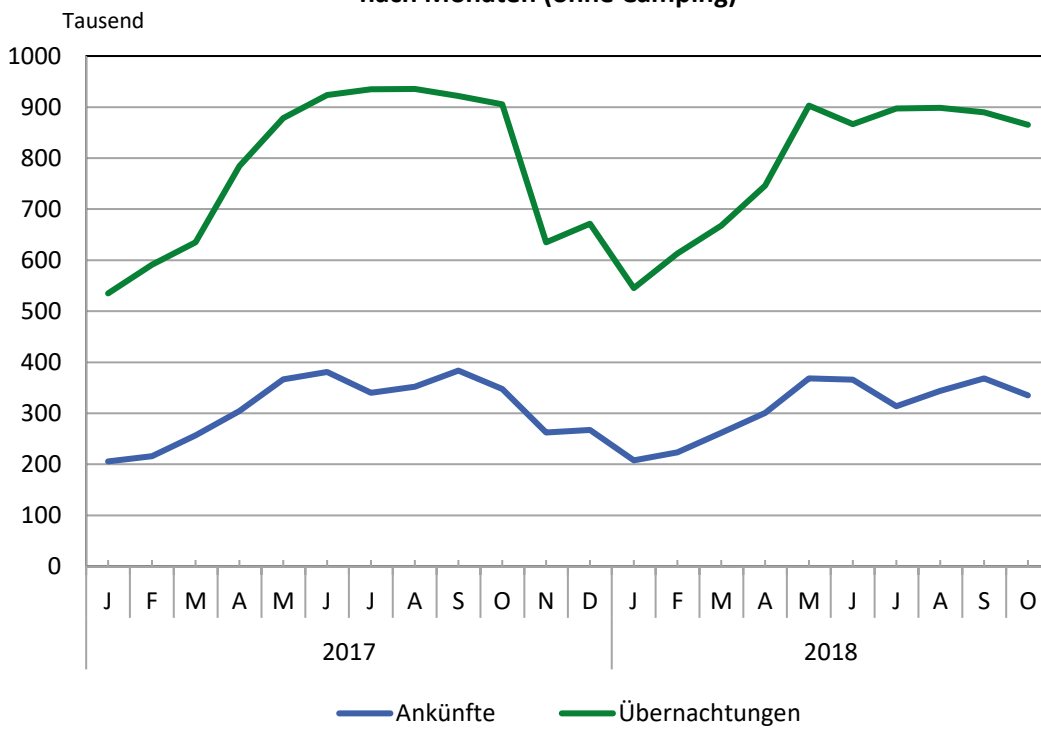
**Campingplätze:** Abgegrenzte Gelände, die jedermann zum vorübergehenden Aufstellen von mitgebrachten Wohnwagen, Wohnmobilen oder Zelten zugänglich sind. Im Rahmen der Monaterhebung im Tourismus werden nur Campingplätze berücksichtigt, die Urlaubscamping anbieten, nicht aber so genannte Dauercampingplätze. Die Unterscheidung zwischen Urlaubs- oder Dauercamping knüpft an die vertraglich vereinbarte Dauer der Campingplatzbenutzung an. Im Urlaubscamping wird der Stellplatz in der Regel für die Dauer von Tagen oder Wochen gemietet, im Dauercamping dagegen zumeist auf Monats- oder Jahresbasis.

## 4. Sonstige tourismusrelevante Unterkünfte

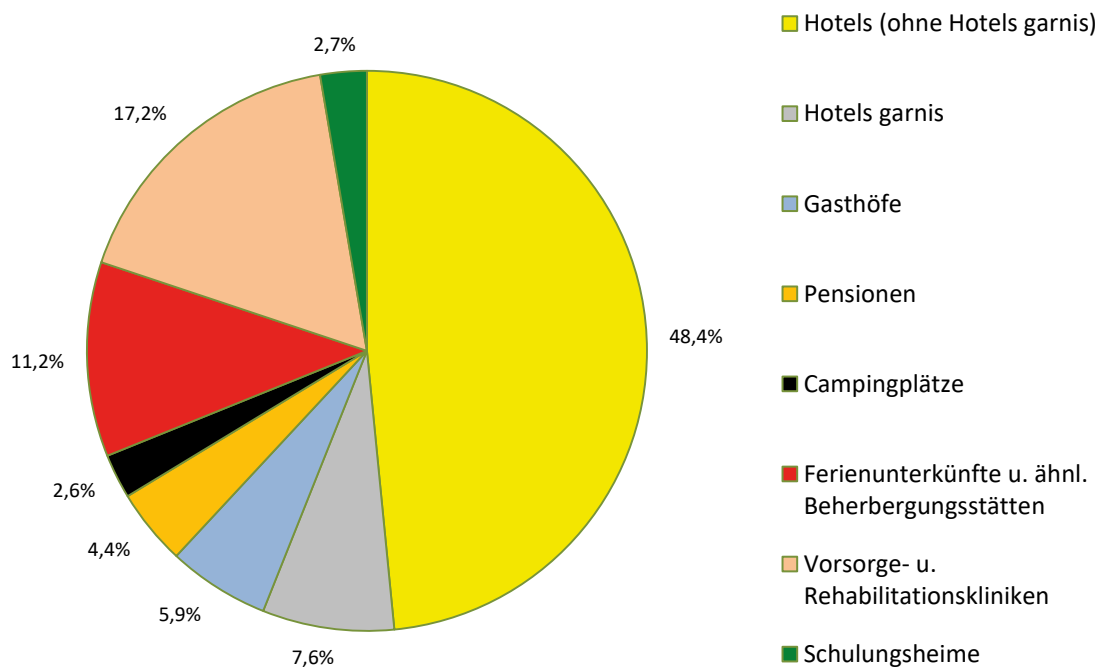
**Vorsorge- und Rehabilitationskliniken:** Beherbergungsstätten unter ärztlicher Leitung ausschließlich oder überwiegend für Kurgäste. Als Kurgäste gelten Personen, die sich am Ort aufgrund ärztlicher Verordnung vorübergehend aufhalten mit dem Ziel der Erhaltung oder Wiederherstellung ihrer Gesundheit oder ihrer Berufs- oder Arbeitsfähigkeit und die die allgemein angebotenen Kureinrichtungen außerhalb der Beherbergungsstätte in Anspruch nehmen. Hierzu zählen auch Kinderheilstätten, Sanatorien, Kur- und ähnliche Krankenhäuser (Fachabteilungen anderer Krankenhäuser). Im Unterschied zur Krankenhausstatistik werden Vorsorge- und Rehabilitationskliniken in der Beherbergungsstatistik nur dann erfasst, wenn die dort untergebrachten Personen überwiegend in der Lage sind, während des vorübergehenden Aufenthaltes den Anstaltsbereich zu verlassen und die gemeindlichen Fremdenverkehrseinrichtungen in Anspruch zu nehmen.

**Schulungsheime:** Beherbergungsstätten, die nach Einrichtung und Zweckbestimmung dazu dienen, Unterricht außerhalb des regulären Schul- und Hochschulsystems anzubieten und überwiegend der Erwachsenenbildung dienen.

### 1. Ankünfte und Übernachtungen in Beherbergungsstätten 2017 bis 2018 nach Monaten (ohne Camping)

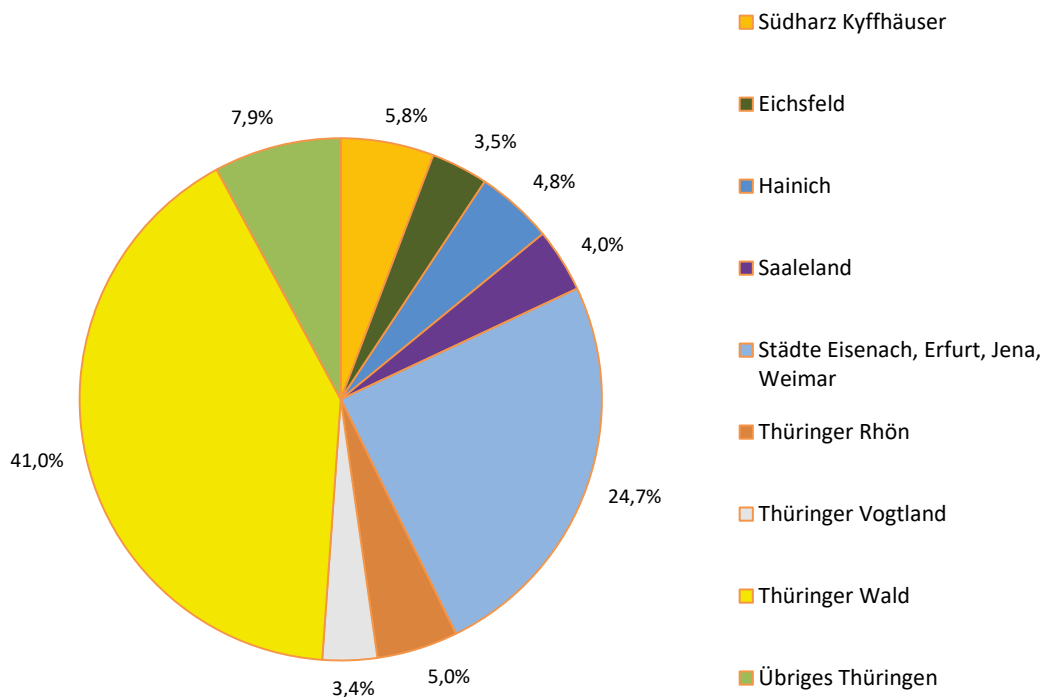


### 2. Übernachtungen in Beherbergungsstätten und auf Campingplätzen im Oktober 2018 nach Betriebsarten

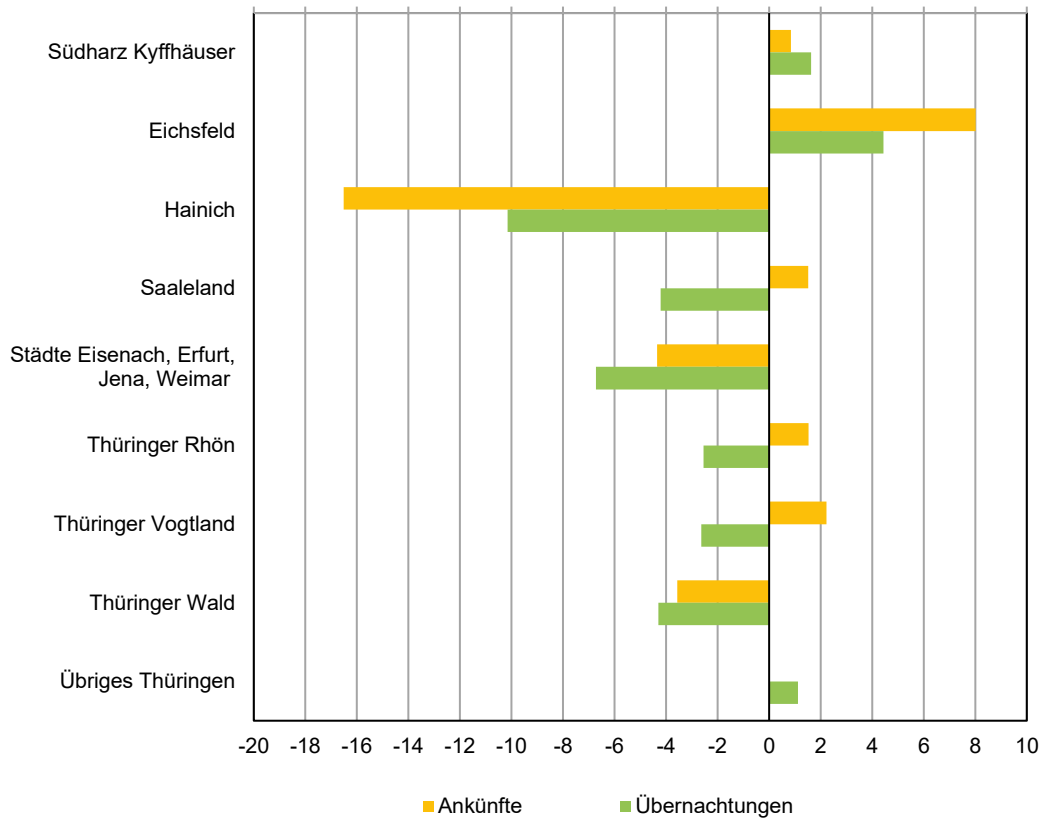




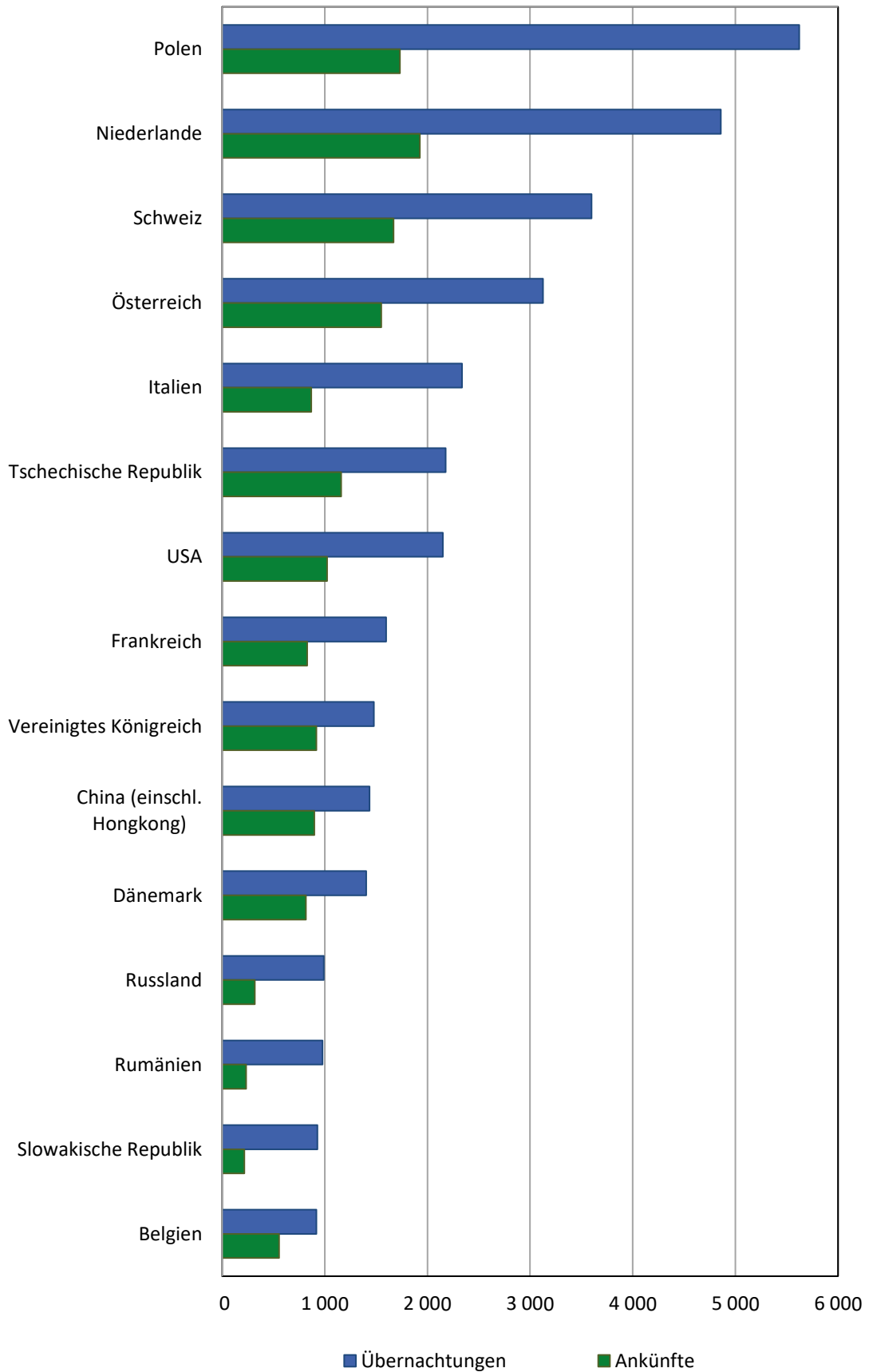
### 3. Übernachtungen in Beherbergungsstätten und auf Campingplätzen im Oktober 2018 nach Reisegebieten



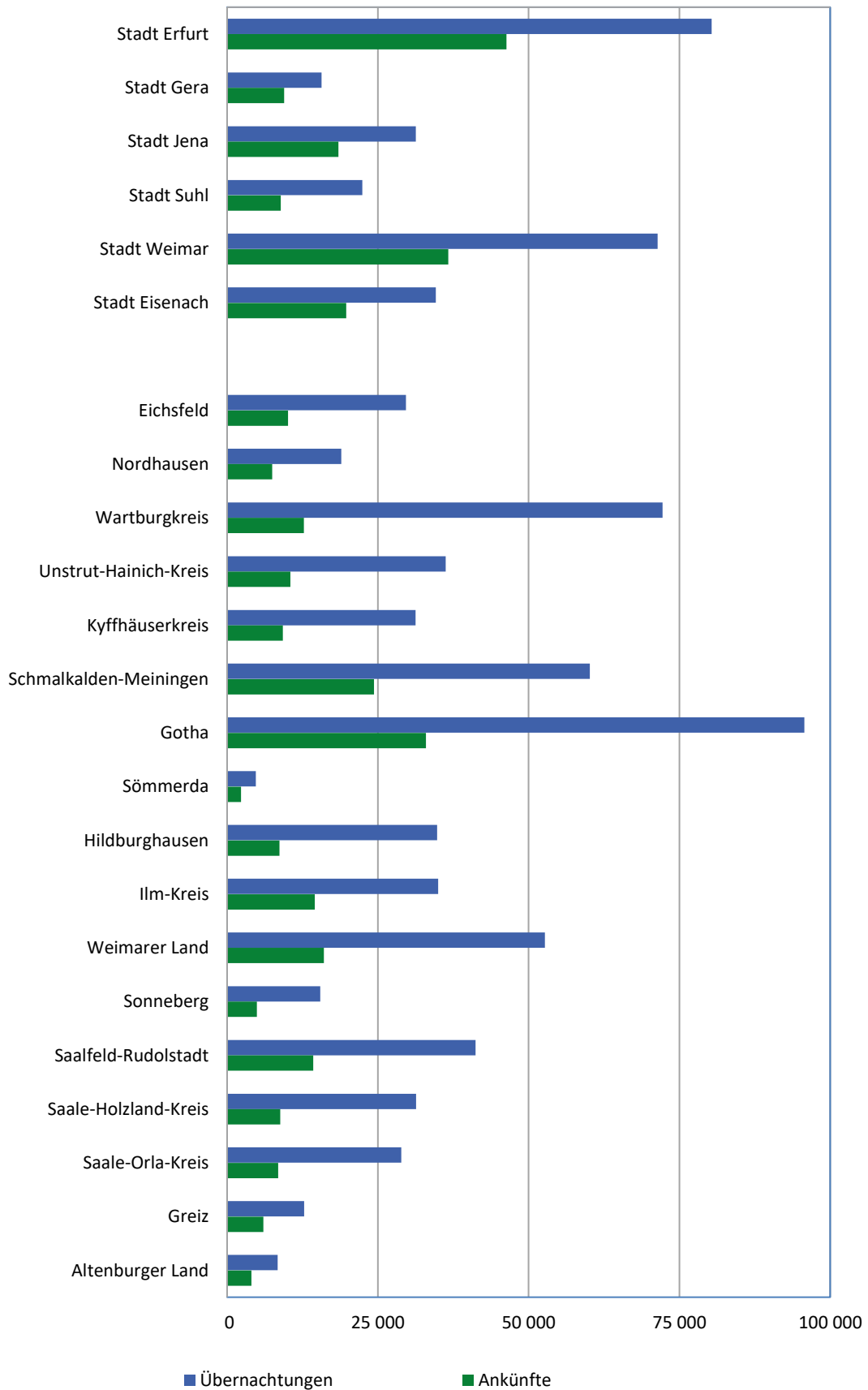
### 4. Veränderung der Ankünfte und Übernachtungen gegenüber dem Vorjahresmonat im Oktober 2018 nach Reisegebieten in Prozent (einschl. Camping)



### 5. Ankünfte und Übernachtungen in Beherbergungsstätten (ohne Camping) im Oktober 2018 nach ausgewählten Herkunftsländern der Gäste



### 6. Ankünfte und Übernachtungen in Beherbergungsstätten (ohne Camping) im Oktober 2018 nach Kreisen



**1. Geöffnete Beherbergungsstätten, angebotene Gästebetten, Kapazitätsauslastung, Ankünfte, Übernachtungen und durchschnittliche Aufenthaltsdauer nach Monaten der Jahre 2015 bis 2018 (ohne Camping)\***

Jahr Monat	Geöffnete Betriebe <sup>1)</sup>	Angebotene Betten/Schlaf- gelegenheiten	Durchschnittliche Auslastung der angebotenen Betten/Schlaf- gelegenheiten	Ankünfte		Übernachtungen		Durchschnittliche Aufenthaltsdauer der Gäste
				insgesamt	darunter Ausländer	insgesamt	darunter Ausländer	
				Anzahl		Anzahl		
<b>2015</b>								
Januar	1 184	62 172	28,0	194 568	10 825	534 308	26 961	2,7
Februar	1 193	62 340	35,3	214 634	10 140	614 815	23 096	2,9
März	1 209	62 930	33,1	245 633	14 864	640 306	34 653	2,6
April	1 252	64 980	37,6	281 055	18 473	730 643	39 612	2,6
Mai	1 261	66 219	45,4	375 138	22 718	930 785	48 381	2,5
Juni	1 267	66 551	44,0	356 932	25 029	876 549	57 121	2,5
Juli	1 265	66 562	44,4	330 570	30 610	911 923	74 684	2,8
August	1 271	66 741	45,6	329 857	29 600	940 558	76 144	2,9
September	1 268	66 055	45,2	352 555	23 466	893 688	54 572	2,5
Oktober	1 257	65 526	44,6	346 935	20 803	902 454	48 056	2,6
November	1 193	62 537	34,6	262 024	14 475	643 937	33 649	2,5
Dezember	1 200	62 727	33,8	253 053	13 025	644 460	32 908	2,5
<b>2016</b>								
Januar	1 177	61 993	27,5	191 589	10 076	520 104	23 471	2,7
Februar	1 176	61 753	33,8	217 101	11 705	604 038	24 906	2,8
März	1 202	62 571	35,0	254 199	14 391	671 113	31 576	2,6
April	1 231	63 905	36,5	282 486	17 696	697 618	38 992	2,5
Mai	1 249	65 632	45,2	368 140	22 874	919 040	49 417	2,5
Juni	1 252	65 899	43,3	349 651	25 093	854 977	54 696	2,4
Juli	1 250	65 748	44,4	320 740	32 598	901 158	71 839	2,8
August	1 250	65 865	45,6	344 526	29 960	928 076	69 284	2,7
September	1 252	65 561	45,4	367 841	24 391	891 728	53 319	2,4
Oktober	1 244	64 722	46,0	346 943	25 094	919 394	60 337	2,6
November	1 187	62 484	34,4	264 613	14 830	634 434	33 147	2,4
Dezember	1 198	62 468	33,6	258 252	13 215	639 127	29 477	2,5
<b>2017</b>								
Januar	1 180	61 821	28,4	205 661	12 622	534 911	28 439	2,6
Februar	1 173	62 002	34,2	216 166	12 301	590 760	25 827	2,7
März	1 182	62 420	33,2	256 745	14 959	635 078	33 495	2,5
April	1 219	64 244	41,0	304 070	19 849	784 572	41 821	2,6
Mai	1 233	65 570	43,3	366 710	26 247	878 659	54 658	2,4
Juni	1 234	65 904	46,8	380 685	28 297	923 568	62 230	2,4
Juli	1 235	65 746	46,3	340 100	35 887	934 976	77 640	2,7
August	1 237	65 879	46,0	351 906	34 402	935 493	77 774	2,7
September	1 230	65 282	47,1	383 610	28 918	921 638	61 620	2,4
Oktober	1 224	64 477	45,5	347 379	22 645	905 104	49 704	2,6
November	1 165	62 436	34,3	262 595	16 512	635 176	35 841	2,4
Dezember	1 186	62 903	35,3	267 492	13 566	671 655	32 418	2,5
<b>2018</b>								
Januar	1 147	61 919	28,8	207 689	14 022	545 008	32 596	2,6
Februar	1 147	61 632	35,7	223 684	12 482	612 881	27 523	2,7
März	1 165	62 325	34,9	261 660	14 879	667 792	31 899	2,6
April	1 205	64 173	38,9	300 854	19 595	746 055	41 355	2,5
Mai	1 215	65 262	44,6	368 241	23 263	902 574	47 064	2,5
Juni	1 216	65 411	44,2	365 819	27 010	866 182	57 358	2,4
Juli	1 206	65 020	44,9	313 559	31 839	897 028	70 140	2,9
August	1 211	65 250	44,5	344 002	29 598	898 249	64 580	2,6
September	1 207	64 790	45,8	368 479	23 165	889 528	50 234	2,4
Oktober	1 208	64 350	43,6	334 981	20 255	865 146	44 387	2,6
November								
Dezember								

\*) Korrigierte Werte

1) ganz oder teilweise geöffnete Betriebe mit 10 und mehr Betten

**2. Ankünfte, Übernachtungen und Aufenthaltsdauer der Gäste in Beherbergungsbetrieben  
(einschl. Camping) nach Betriebsarten und dem ständigen Wohnsitz der Gäste**

Betriebsart Ständiger Wohnsitz der Gäste	Oktober 2018					Januar bis Oktober 2018				
	Ankünfte		Übernachtungen		durchschnittliche Aufenthalts- dauer	Ankünfte		Übernachtungen		durchschnittliche Aufenthalts- dauer
	insgesamt	Veränderung gegenüber dem Vorjahres- monat	insgesamt	Veränderung gegenüber dem Vorjahres- monat		insgesamt	Veränderung gegenüber dem Vorjahres- zeitraum	insgesamt	Veränderung gegenüber dem Vorjahres- zeitraum	
	Anzahl	%	Anzahl	%	Tage	Anzahl	%	Anzahl	%	Tage
<b>Hotels, Gasthöfe, Pensionen</b>	<b>285 556</b>	<b>-3,5</b>	<b>588 888</b>	<b>-5,6</b>	<b>2,1</b>	<b>2 558 278</b>	<b>-2,2</b>	<b>5 140 413</b>	<b>-2,8</b>	<b>2,0</b>
<b>Deutschland</b>	<b>266 518</b>	<b>-3,1</b>	<b>550 792</b>	<b>-5,1</b>	<b>2,1</b>	<b>2 354 788</b>	<b>-1,6</b>	<b>4 732 624</b>	<b>-2,0</b>	<b>2,0</b>
<b>Ausland</b>	<b>19 038</b>	<b>-9,5</b>	<b>38 096</b>	<b>-11,4</b>	<b>2,0</b>	<b>203 490</b>	<b>-8,7</b>	<b>407 789</b>	<b>-10,4</b>	<b>2,0</b>
<b>Hotels (ohne Hotels garnis)</b>	<b>206 348</b>	<b>-5,1</b>	<b>430 135</b>	<b>-7,0</b>	<b>2,1</b>	<b>1 848 651</b>	<b>-3,0</b>	<b>3 736 832</b>	<b>-3,2</b>	<b>2,0</b>
Deutschland	191 479	-4,6	402 827	-6,5	2,1	1 691 658	-2,2	3 442 302	-2,1	2,0
Ausland	14 869	-10,9	27 308	-14,2	1,8	156 993	-10,7	294 530	-14,5	1,9
<b>Hotels garnis</b>	<b>36 889</b>	<b>0,2</b>	<b>67 526</b>	<b>-1,4</b>	<b>1,8</b>	<b>331 020</b>	<b>1,4</b>	<b>593 666</b>	<b>0,2</b>	<b>1,8</b>
Deutschland	34 099	0,6	62 094	-1,1	1,8	299 208	1,4	534 759	0,2	1,8
Ausland	2 790	-4,0	5 432	-4,6	1,9	31 812	1,5	58 907	0,9	1,9
<b>Gasthöfe</b>	<b>26 073</b>	<b>0,9</b>	<b>52 159</b>	<b>-2,4</b>	<b>2,0</b>	<b>231 564</b>	<b>-1,7</b>	<b>457 151</b>	<b>-4,1</b>	<b>2,0</b>
Deutschland	25 359	1,1	49 764	-2,3	2,0	223 491	-1,6	435 406	-4,1	1,9
Ausland	714	-4,7	2 395	-3,3	3,4	8 073	-4,8	21 745	-4,0	2,7
<b>Pensionen</b>	<b>16 246</b>	<b>1,6</b>	<b>39 068</b>	<b>-0,1</b>	<b>2,4</b>	<b>147 043</b>	<b>-0,9</b>	<b>352 764</b>	<b>-0,8</b>	<b>2,4</b>
Deutschland	15 581	1,7	36 107	-0,0	2,3	140 431	-0,6	320 157	-1,7	2,3
Ausland	665	-1,5	2 961	-1,6	4,5	6 612	-7,2	32 607	9,8	4,9
<b>Ferienunterkünfte und ähnliche Beherbergungsstätten</b>	<b>33 572</b>	<b>-5,9</b>	<b>99 772</b>	<b>-5,3</b>	<b>3,0</b>	<b>371 009</b>	<b>-1,5</b>	<b>1 063 239</b>	<b>-1,3</b>	<b>2,9</b>
<b>Deutschland</b>	<b>32 444</b>	<b>-5,6</b>	<b>94 038</b>	<b>-5,5</b>	<b>2,9</b>	<b>360 969</b>	<b>-1,2</b>	<b>1 017 853</b>	<b>-1,3</b>	<b>2,8</b>
<b>Ausland</b>	<b>1 128</b>	<b>-14,4</b>	<b>5 734</b>	<b>-0,6</b>	<b>5,1</b>	<b>10 040</b>	<b>-9,4</b>	<b>45 386</b>	<b>-1,2</b>	<b>4,5</b>
<b>Erholungs- und Ferienheime</b>	<b>2 709</b>	<b>-4,7</b>	<b>8 877</b>	<b>-2,8</b>	<b>3,3</b>	<b>28 520</b>	<b>5,0</b>	<b>82 304</b>	<b>3,4</b>	<b>2,9</b>
Deutschland	2 700	-4,4	8 832	-2,7	3,3	28 354	5,0	81 820	3,6	2,9
Ausland	9	-47,1	45	-8,2	5,0	166	11,4	484	-24,6	2,9
<b>Ferienhäuser und Ferien- wohnungen</b>	<b>10 855</b>	<b>-7,3</b>	<b>38 965</b>	<b>-3,5</b>	<b>3,6</b>	<b>110 467</b>	<b>0,1</b>	<b>373 269</b>	<b>-1,2</b>	<b>3,4</b>
Deutschland	10 487	-8,4	36 525	-5,8	3,5	106 841	-0,3	350 456	-2,5	3,3
Ausland	368	43,8	2 440	53,5	6,6	3 626	17,0	22 813	24,1	6,3
<b>Jugendherbergen und Hütten</b>	<b>20 008</b>	<b>-5,4</b>	<b>51 930</b>	<b>-7,0</b>	<b>2,6</b>	<b>232 022</b>	<b>-2,9</b>	<b>607 666</b>	<b>-1,9</b>	<b>2,6</b>
Deutschland	19 257	-4,2	48 681	-5,8	2,5	225 774	-2,3	585 577	-1,2	2,6
Ausland	751	-28,1	3 249	-21,4	4,3	6 248	-20,2	22 089	-17,9	3,5
<b>Campingplätze</b>	<b>9 227</b>	<b>19,2</b>	<b>22 858</b>	<b>12,0</b>	<b>2,5</b>	<b>211 619</b>	<b>12,5</b>	<b>637 778</b>	<b>11,9</b>	<b>3,0</b>
<b>Deutschland</b>	<b>8 824</b>	<b>21,7</b>	<b>21 960</b>	<b>14,8</b>	<b>2,5</b>	<b>195 933</b>	<b>13,4</b>	<b>596 025</b>	<b>12,6</b>	<b>3,0</b>
<b>Ausland</b>	<b>403</b>	<b>-17,8</b>	<b>898</b>	<b>-30,2</b>	<b>2,2</b>	<b>15 686</b>	<b>1,7</b>	<b>41 753</b>	<b>2,7</b>	<b>2,7</b>
<b>Sonstige tourismusrelevante</b>										
<b>Unterkünfte</b>	<b>15 853</b>	<b>1,2</b>	<b>176 486</b>	<b>0,2</b>	<b>11,1</b>	<b>159 681</b>	<b>-0,4</b>	<b>1 686 791</b>	<b>0,3</b>	<b>10,6</b>
<b>Deutschland</b>	<b>15 764</b>	<b>2,6</b>	<b>175 929</b>	<b>0,4</b>	<b>11,2</b>	<b>157 103</b>	<b>-0,6</b>	<b>1 672 830</b>	<b>0,2</b>	<b>10,6</b>
<b>Ausland</b>	<b>89</b>	<b>-70,3</b>	<b>557</b>	<b>-39,0</b>	<b>6,3</b>	<b>2 578</b>	<b>13,0</b>	<b>13 961</b>	<b>14,3</b>	<b>5,4</b>
<b>Vorsorge- u. Rehabilitations-   kliniken</b>	<b>7 175</b>	<b>6,6</b>	<b>152 689</b>	<b>0,3</b>	<b>21,3</b>	<b>65 395</b>	<b>-0,2</b>	<b>1 432 672</b>	<b>0,3</b>	<b>21,9</b>
Deutschland	7 173	6,6	152 670	0,3	21,3	65 385	-0,2	1 432 482	0,3	21,9
Ausland	2	x	19	111,1	9,5	10	-50,0	190	-51,5	19,0
<b>Schulungsheime</b>	<b>8 678</b>	<b>-2,8</b>	<b>23 797</b>	<b>-0,2</b>	<b>2,7</b>	<b>94 286</b>	<b>-0,5</b>	<b>254 119</b>	<b>0,2</b>	<b>2,7</b>
Deutschland	8 591	-0,5	23 259	1,4	2,7	91 718	-0,8	240 348	-0,6	2,6
Ausland	87	-71,0	538	-40,5	6,2	2 568	13,5	13 771	16,4	5,4
<b>Beherbergungsbetriebe insgesamt (einschl. Camping)</b>	<b>344 208</b>	<b>-3,1</b>	<b>888 004</b>	<b>-4,1</b>	<b>2,6</b>	<b>3 300 587</b>	<b>-1,2</b>	<b>8 528 221</b>	<b>-1,0</b>	<b>2,6</b>
<b>Deutschland</b>	<b>323 550</b>	<b>-2,5</b>	<b>842 719</b>	<b>-3,6</b>	<b>2,6</b>	<b>3 068 793</b>	<b>-0,7</b>	<b>8 019 332</b>	<b>-0,5</b>	<b>2,6</b>
<b>Ausland</b>	<b>20 658</b>	<b>-10,7</b>	<b>45 285</b>	<b>-11,2</b>	<b>2,2</b>	<b>231 794</b>	<b>-7,9</b>	<b>508 889</b>	<b>-8,1</b>	<b>2,2</b>
nachrichtlich: Beherbergungsstätten insgesamt (ohne Camping)	334 981	-3,6	865 146	-4,4	2,6	3 088 968	-2,0	7 890 443	-1,9	2,6
Deutschland	314 726	-3,1	820 759	-4,0	2,6	2 872 860	-1,5	7 423 307	-1,4	2,6
Ausland	20 255	-10,6	44 387	-10,7	2,2	216 108	-8,5	467 136	-9,0	2,2

**3. Ankünfte, Übernachtungen und Aufenthaltsdauer der Gäste in Beherbergungsstätten nach Herkunftsländern (ohne Camping)**

Herkunftsland (ständiger Wohnsitz)	Oktober 2018					Januar bis Oktober 2018				
	Ankünfte		Übernachtungen		durchschnittliche Aufenthaltsdauer	Ankünfte		Übernachtungen		durchschnittliche Aufenthaltsdauer
	insgesamt	Veränderung gegenüber dem Vorjahresmonat	insgesamt	Veränderung gegenüber dem Vorjahresmonat		insgesamt	Veränderung gegenüber dem Vorjahreszeitraum	insgesamt	Veränderung gegenüber dem Vorjahreszeitraum	
	Anzahl	%	Anzahl	%		Anzahl	%	Anzahl	%	
<b>Insgesamt</b>	<b>334 981</b>	<b>-3,6</b>	<b>865 146</b>	<b>-4,4</b>	<b>2,6</b>	<b>3 088 968</b>	<b>-2,0</b>	<b>7 890 443</b>	<b>-1,9</b>	<b>2,6</b>
<b>Deutschland</b>	<b>314 726</b>	<b>-3,1</b>	<b>820 759</b>	<b>-4,0</b>	<b>2,6</b>	<b>2 872 860</b>	<b>-1,5</b>	<b>7 423 307</b>	<b>-1,4</b>	<b>2,6</b>
<b>Ausland</b>	<b>20 255</b>	<b>-10,6</b>	<b>44 387</b>	<b>-10,7</b>	<b>2,2</b>	<b>216 108</b>	<b>-8,5</b>	<b>467 136</b>	<b>-9,0</b>	<b>2,2</b>
<b>Europa</b>	<b>15 941</b>	<b>-6,2</b>	<b>36 488</b>	<b>-8,0</b>	<b>2,3</b>	<b>172 912</b>	<b>-5,6</b>	<b>383 845</b>	<b>-6,8</b>	<b>2,2</b>
Belgien	556	-14,2	919	-27,6	1,7	7 788	-11,2	16 334	-14,8	2,1
Bulgarien	114	16,3	198	23,8	1,7	1 078	9,0	2 753	-16,5	2,6
Dänemark	817	-0,5	1 403	3,2	1,7	11 092	-14,7	17 875	-18,4	1,6
Estland	21	-	32	52,4	1,5	469	27,8	1 066	60,1	2,3
Finnland	161	3,9	225	-32,2	1,4	1 324	-34,4	2 453	-34,3	1,9
Frankreich	830	-10,8	1 597	-22,9	1,9	9 926	-9,6	18 914	-4,9	1,9
Griechenland	35	-48,5	86	-36,3	2,5	475	-18,0	1 402	15,8	3,0
Irland	56	1,8	114	-21,4	2,0	766	20,8	1 492	16,4	1,9
Island	5	x	7	250,0	1,4	214	65,9	490	114,0	2,3
Italien	870	20,5	2 338	48,2	2,7	7 937	-12,0	16 533	-13,7	2,1
Kroatien	137	-39,4	229	-40,7	1,7	967	-35,8	3 181	-16,3	3,3
Lettland	42	-40,8	108	-33,3	2,6	469	-21,4	1 143	-8,3	2,4
Litauen	41	-25,5	90	12,5	2,2	801	-14,9	1 704	-1,4	2,1
Luxemburg	98	-42,0	179	-37,0	1,8	1 462	-18,2	2 391	-22,1	1,6
Malta	8	x	16	x	2,0	69	-6,8	170	3,0	2,5
Niederlande	1 926	-36,3	4 859	-28,4	2,5	26 349	-15,8	63 903	-19,4	2,4
Norwegen	140	25,0	357	82,1	2,6	2 273	-14,6	4 265	-18,7	1,9
Österreich	1 551	-24,2	3 126	-29,8	2,0	15 748	-11,9	31 117	-15,6	2,0
Polen	1 732	19,9	5 621	4,7	3,2	17 925	28,8	55 498	29,0	3,1
Portugal	330	230,0	447	140,3	1,4	1 692	98,4	2 317	-11,1	1,4
Rumänien	234	-13,0	978	-24,0	4,2	2 140	4,6	10 228	39,5	4,8
Russland	320	2,9	990	25,8	3,1	5 338	0,0	11 748	-6,5	2,2
Schweden	349	-24,6	532	-18,5	1,5	6 176	-24,3	8 782	-26,5	1,4
Schweiz	1 669	-16,6	3 598	-17,5	2,2	16 998	-11,5	33 288	-11,7	2,0
Slowakische Republik	216	-38,3	928	-31,5	4,3	1 810	-13,5	7 162	-11,4	4,0
Slowenien	65	-36,3	196	-12,1	3,0	708	-17,3	2 262	-29,9	3,2
Spanien	327	-23,8	763	-21,5	2,3	3 814	-7,2	9 755	-1,4	2,6
Tschechische Republik	1 159	56,0	2 179	39,8	1,9	8 410	33,8	16 099	12,1	1,9
Türkei	98	-9,3	345	19,0	3,5	1 043	17,5	2 844	40,5	2,7
Ukraine	174	32,8	571	14,4	3,3	1 850	13,1	5 132	6,4	2,8
Ungarn	403	67,2	889	51,7	2,2	2 623	-0,3	7 334	-5,0	2,8
Vereinigtes Königreich	919	29,6	1 478	2,0	1,6	9 891	12,6	16 220	-2,5	1,6
Zypern	2	-	2	-	1,0	90	15,4	167	2,5	1,9
sonstige europäische Länder	536	42,9	1 088	59,3	2,0	3 197	4,8	7 823	-2,5	2,4
<b>Afrika</b>	<b>202</b>	<b>42,3</b>	<b>473</b>	<b>63,7</b>	<b>2,3</b>	<b>1 386</b>	<b>12,0</b>	<b>2 914</b>	<b>24,4</b>	<b>2,1</b>
Republik Südafrika	88	x	173	x	2,0	460	4,5	838	20,7	1,8
sonstige afrikanische Länder	114	-7,3	300	16,7	2,6	926	16,2	2 076	25,9	2,2
<b>Asien</b>	<b>2 371</b>	<b>3,4</b>	<b>3 949</b>	<b>-1,7</b>	<b>1,7</b>	<b>22 076</b>	<b>-1,3</b>	<b>40 207</b>	<b>-5,7</b>	<b>1,8</b>
Arabische Golfstaaten	41	-12,8	90	-11,8	2,2	720	24,1	1 712	15,3	2,4
China (einschl. Hongkong)	898	23,0	1 435	27,0	1,6	7 864	-1,3	15 005	7,9	1,9
Indien	101	20,2	210	45,8	2,1	1 007	17,2	2 238	9,3	2,2
Israel	80	-20,0	141	-13,0	1,8	1 624	59,2	2 514	41,5	1,5
Japan	408	-19,2	660	-21,0	1,6	3 502	-22,0	6 540	-17,4	1,9
Südkorea	425	26,1	538	8,9	1,3	3 290	-12,5	4 595	-23,3	1,4
Taiwan	93	-48,6	140	-41,7	1,5	984	-2,5	1 371	-4,3	1,4
sonstige asiatische Länder	325	5,5	735	-19,1	2,3	3 085	14,9	6 232	-23,0	2,0
<b>Amerika</b>	<b>1 399</b>	<b>-48,2</b>	<b>2 905</b>	<b>-39,0</b>	<b>2,1</b>	<b>16 266</b>	<b>-31,4</b>	<b>34 003</b>	<b>-26,5</b>	<b>2,1</b>
Kanada	120	-45,5	297	-31,9	2,5	1 203	-18,3	2 636	-16,3	2,2
USA	1 024	-50,6	2 150	-41,1	2,1	12 249	-34,5	25 319	-28,7	2,1
Mittelamerika und Karibik	46	-73,9	119	-61,1	2,6	533	-34,5	1 177	-39,0	2,2
Brasilien	153	5,5	251	26,8	1,6	1 412	-26,3	2 882	-24,3	2,0
sonstige nordamerik. Länder	6	x	12	x	2,0	62	121,4	167	221,2	2,7
sonstige südamerik. Länder	50	-39,8	76	-55,3	1,5	807	4,4	1 822	2,8	2,3
<b>Australien, Ozeanien</b>	<b>157</b>	<b>-21,5</b>	<b>266</b>	<b>-33,2</b>	<b>1,7</b>	<b>1 720</b>	<b>-7,3</b>	<b>3 240</b>	<b>-10,5</b>	<b>1,9</b>
Australien	137	-23,0	209	-39,6	1,5	1 301	-12,0	2 460	-14,7	1,9
Neuseeland, Ozeanien	20	-9,1	57	9,6	2,9	419	11,1	780	5,7	1,9
<b>Ohne Angabe</b>	<b>185</b>	<b>-40,7</b>	<b>306</b>	<b>-45,5</b>	<b>1,7</b>	<b>1 748</b>	<b>-54,0</b>	<b>2 927</b>	<b>-53,5</b>	<b>1,7</b>

4. Ankünfte, Übernachtungen und Aufenthaltsdauer der Gäste  
auf Campingplätzen nach Herkunftsländern

Herkunftsland (ständiger Wohnsitz)	Oktober 2018					Januar bis Oktober 2018				
	Ankünfte		Übernachtungen		durchschnittliche Aufenthalts- dauer	Ankünfte		Übernachtungen		durchschnittliche Aufenthalts- dauer
	insgesamt	Veränderung gegenüber dem Vorjahres- monat	insgesamt	Veränderung gegenüber dem Vorjahres- monat		insgesamt	Veränderung gegenüber dem Vorjahres- zeitraum	insgesamt	Veränderung gegenüber dem Vorjahres- zeitraum	
	Anzahl	%	Anzahl	%		Anzahl	%	Anzahl	%	
					Tage					
<b>Insgesamt</b>	<b>9 227</b>	<b>19,2</b>	<b>22 858</b>	<b>12,0</b>	<b>2,5</b>	<b>211 619</b>	<b>12,5</b>	<b>637 778</b>	<b>11,9</b>	<b>3,0</b>
<b>Deutschland</b>	<b>8 824</b>	<b>21,7</b>	<b>21 960</b>	<b>14,8</b>	<b>2,5</b>	<b>195 933</b>	<b>13,4</b>	<b>596 025</b>	<b>12,6</b>	<b>3,0</b>
<b>Ausland</b>	<b>403</b>	<b>-17,8</b>	<b>898</b>	<b>-30,2</b>	<b>2,2</b>	<b>15 686</b>	<b>1,7</b>	<b>41 753</b>	<b>2,7</b>	<b>2,7</b>
<b>Europa</b>	<b>395</b>	<b>-18,4</b>	<b>884</b>	<b>-30,4</b>	<b>2,2</b>	<b>15 425</b>	<b>2,1</b>	<b>41 191</b>	<b>3,1</b>	<b>2,7</b>
Belgien	34	9,7	116	34,9	3,4	643	45,1	1 531	56,5	2,4
Bulgarien	-	-	-	-	-	6	20,0	17	13,3	2,8
Dänemark	10	-65,5	12	-79,3	1,2	981	-3,2	1 728	-6,8	1,8
Estland	-	-	-	-	-	131	297,0	491	x	3,7
Finnland	6	-	6	-	1,0	168	3,1	212	-10,2	1,3
Frankreich	6	-71,4	6	-91,0	1,0	606	-1,0	1 231	5,1	2,0
Griechenland	-	-	-	-	-	13	x	45	x	3,5
Irland	4	-42,9	13	-31,6	3,3	74	27,6	210	43,8	2,8
Island	-	-	-	-	-	11	37,5	14	-	1,3
Italien	3	-50,0	4	-71,4	1,3	262	11,5	401	20,4	1,5
Kroatien	-	-	-	-	-	3	50,0	9	x	3,0
Lettland	-	-	-	-	-	9	-67,9	21	-69,1	2,3
Litauen	-	-	-	-	-	28	-9,7	56	55,6	2,0
Luxemburg	2	-60,0	2	-80,0	1,0	41	57,7	94	141,0	2,3
Malta	-	-	-	-	-	1	x	2	x	2,0
Niederlande	179	-17,1	399	-41,2	2,2	7 844	-3,2	26 590	2,8	3,4
Norwegen	4	-60,0	10	-61,5	2,5	241	-6,2	329	-14,1	1,4
Österreich	20	-42,9	52	-17,5	2,6	729	1,7	1 582	-11,2	2,2
Polen	4	300,0	4	300,0	1,0	256	65,2	409	69,7	1,6
Portugal	-	x	-	x	-	2	-89,5	2	-93,5	1,0
Rumänien	-	-	-	-	-	17	70,0	39	69,6	2,3
Russland	-	-	-	-	-	23	-17,9	35	-44,4	1,5
Schweden	28	33,3	32	45,5	1,1	742	6,6	1 097	2,1	1,5
Schweiz	80	42,9	183	67,9	2,3	1 608	16,7	3 065	6,9	1,9
Slowakische Republik	-	-	-	-	-	18	125,0	49	113,0	2,7
Slowenien	3	-	4	-33,3	1,3	11	-59,3	26	-65,3	2,4
Spanien	-	-	-	-	-	92	-1,1	135	-28,6	1,5
Tschechische Republik	1	-75,0	1	-87,5	1,0	138	36,6	320	25,5	2,3
Türkei	-	-	-	-	-	4	-60,0	4	-71,4	1,0
Ukraine	-	-	-	-	-	29	-25,6	52	-33,3	1,8
Ungarn	-	-	-	-	-	33	-	82	5,1	2,5
Vereinigtes Königreich	11	-65,6	40	-58,3	3,6	655	-11,8	1 305	-31,1	2,0
Zypern	-	-	-	-	-	-	-	-	-	-
sonstige europäische Länder	-	-	-	-	-	6	-78,6	8	-83,3	1,3
<b>Afrika</b>	<b>-</b>	<b>x</b>	<b>-</b>	<b>x</b>	<b>-</b>	<b>5</b>	<b>-61,5</b>	<b>16</b>	<b>-50,0</b>	<b>3,2</b>
Republik Südafrika	-	-	-	-	-	2	x	4	x	2,0
sonstige afrikanische Länder	-	x	-	x	-	3	-76,9	12	-62,5	4,0
<b>Asien</b>	<b>2</b>	<b>x</b>	<b>4</b>	<b>x</b>	<b>2,0</b>	<b>38</b>	<b>-46,5</b>	<b>60</b>	<b>-38,8</b>	<b>1,6</b>
Arabische Golfstaaten	-	-	-	-	-	2	-50,0	2	-50,0	1,0
China (einschl. Hongkong)	-	-	-	-	-	12	140,0	18	200,0	1,5
Indien	-	-	-	-	-	1	x	1	x	1,0
Israel	2	x	4	x	2,0	11	10,0	15	50,0	1,4
Japan	-	-	-	-	-	2	x	2	x	1,0
Südkorea	-	-	-	-	-	5	-86,8	14	-78,1	2,8
Taiwan	-	-	-	-	-	2	-50,0	2	-50,0	1,0
sonstige asiatische Länder	-	-	-	-	-	3	-70,0	6	-40,0	2,0
<b>Amerika</b>	<b>4</b>	<b>-</b>	<b>8</b>	<b>14,3</b>	<b>2,0</b>	<b>132</b>	<b>-9,6</b>	<b>352</b>	<b>-4,9</b>	<b>2,7</b>
Kanada	-	-	-	x	-	23	-	73	65,9	3,2
USA	4	-	8	33,3	2,0	78	-10,3	196	-8,0	2,5
Mittelamerika und Karibik	-	-	-	-	-	7	250,0	11	x	1,6
Brasilien	-	-	-	-	-	6	-33,3	8	-75,8	1,3
sonstige nordamerik. Länder	-	-	-	-	-	-	-	-	-	-
sonstige südamerik. Länder	-	-	-	-	-	18	-28,0	64	-17,9	3,6
<b>Australien, Ozeanien</b>	<b>2</b>	<b>x</b>	<b>2</b>	<b>-</b>	<b>1,0</b>	<b>82</b>	<b>-6,8</b>	<b>130</b>	<b>-24,9</b>	<b>1,6</b>
Australien	-	-	-	x	-	62	24,0	110	37,5	1,8
Neuseeland, Ozeanien	2	x	2	100,0	1,0	20	-47,4	20	-78,5	1,0
<b>Ohne Angabe</b>	<b>-</b>	<b>-</b>	<b>-</b>	<b>-</b>	<b>-</b>	<b>4</b>	<b>x</b>	<b>4</b>	<b>x</b>	<b>1,0</b>

**5. Ankünfte, Übernachtungen und Aufenthaltsdauer der Gäste in Beherbergungsbetrieben (einschl. Camping)  
nach Reisegebieten und dem ständigen Wohnsitz der Gäste**

Reisegebiet ----- Ständiger Wohnsitz der Gäste	Oktober 2018					Januar bis Oktober 2018				
	Ankünfte		Übernachtungen		durch- schnittliche Aufenthalts- dauer	Ankünfte		Übernachtungen		durch- schnittliche Aufenthalts- dauer
	insgesamt	Veränderung gegenüber dem Vorjahres- monat	insgesamt	Veränderung gegenüber dem Vorjahres- monat		insgesamt	Veränderung gegenüber dem Vorjahres- zeitraum	insgesamt	Veränderung gegenüber dem Vorjahres- zeitraum	
	Anzahl	%	Anzahl	%	Tage	Anzahl	%	Anzahl	%	Tage
<b>Südharz Kyffhäuser</b>	<b>17 371</b>	<b>0,8</b>	<b>51 209</b>	<b>1,6</b>	<b>2,9</b>	<b>170 366</b>	<b>2,5</b>	<b>496 334</b>	<b>3,0</b>	<b>2,9</b>
Deutschland	17 033	1,4	50 639	2,8	3,0	165 883	2,8	485 412	3,2	2,9
Ausland	338	-22,3	570	-50,2	1,7	4 483	-7,3	10 922	-7,2	2,4
<b>Eichsfeld</b>	<b>10 814</b>	<b>8,0</b>	<b>31 365</b>	<b>4,4</b>	<b>2,9</b>	<b>105 022</b>	<b>9,5</b>	<b>296 214</b>	<b>5,5</b>	<b>2,8</b>
Deutschland	10 330	7,6	30 297	4,6	2,9	97 112	7,3	280 401	5,2	2,9
Ausland	484	17,8	1 068	0,3	2,2	7 910	47,5	15 813	11,7	2,0
<b>Hainich</b>	<b>12 975</b>	<b>-16,5</b>	<b>42 436</b>	<b>-10,1</b>	<b>3,3</b>	<b>132 314</b>	<b>-0,4</b>	<b>422 988</b>	<b>3,9</b>	<b>3,2</b>
Deutschland	12 697	-16,4	41 924	-9,8	3,3	128 844	-0,1	414 254	4,2	3,2
Ausland	278	-22,6	512	-29,6	1,8	3 470	-11,5	8 734	-7,0	2,5
<b>Saaleland</b>	<b>9 770</b>	<b>1,5</b>	<b>35 077</b>	<b>-4,2</b>	<b>3,6</b>	<b>96 876</b>	<b>-4,1</b>	<b>336 445</b>	<b>-7,1</b>	<b>3,5</b>
Deutschland	9 223	2,4	33 142	-5,2	3,6	88 868	-2,8	316 021	-6,6	3,6
Ausland	547	-11,8	1 935	16,6	3,5	8 008	-16,8	20 424	-14,2	2,6
<b>Städte Eisenach, Erfurt, Jena, Weimar</b>	<b>121 935</b>	<b>-4,4</b>	<b>219 358</b>	<b>-6,7</b>	<b>1,8</b>	<b>1 089 707</b>	<b>-2,7</b>	<b>1 934 610</b>	<b>-3,7</b>	<b>1,8</b>
Deutschland	110 919	-2,5	199 251	-5,3	1,8	971 924	-1,3	1 714 451	-2,5	1,8
Ausland	11 016	-19,7	20 107	-19,1	1,8	117 783	-12,6	220 159	-12,3	1,9
<b>Thüringer Rhön</b>	<b>11 505</b>	<b>1,5</b>	<b>44 606</b>	<b>-2,5</b>	<b>3,9</b>	<b>109 054</b>	<b>-1,4</b>	<b>433 079</b>	<b>1,5</b>	<b>4,0</b>
Deutschland	11 163	1,7	43 814	-2,6	3,9	104 517	-1,3	422 957	1,7	4,0
Ausland	342	-3,9	792	-1,0	2,3	4 537	-2,3	10 122	-6,9	2,2
<b>Thüringer Vogtland</b>	<b>16 328</b>	<b>2,2</b>	<b>30 009</b>	<b>-2,6</b>	<b>1,8</b>	<b>154 673</b>	<b>-0,7</b>	<b>288 239</b>	<b>-2,2</b>	<b>1,9</b>
Deutschland	15 101	2,3	27 468	-3,9	1,8	137 441	-1,2	255 920	-2,2	1,9
Ausland	1 227	1,6	2 541	13,4	2,1	17 232	3,0	32 319	-2,3	1,9
<b>Thüringer Wald</b>	<b>119 975</b>	<b>-3,6</b>	<b>363 982</b>	<b>-4,3</b>	<b>3,0</b>	<b>1 206 464</b>	<b>-1,4</b>	<b>3 625 776</b>	<b>-0,9</b>	<b>3,0</b>
Deutschland	114 901	-3,8	349 187	-4,4	3,0	1 153 362	-1,1	3 472 065	-0,6	3,0
Ausland	5 074	3,4	14 795	-2,2	2,9	53 102	-8,0	153 711	-6,9	2,9
<b>Übriges Thüringen</b>	<b>23 535</b>	<b>-</b>	<b>69 962</b>	<b>1,1</b>	<b>3,0</b>	<b>236 111</b>	<b>0,5</b>	<b>694 536</b>	<b>0,3</b>	<b>2,9</b>
Deutschland	22 183	-1,1	66 997	1,8	3,0	220 842	-0,1	657 851	0,1	3,0
Ausland	1 352	21,7	2 965	-12,3	2,2	15 269	9,9	36 685	6,0	2,4
<b>Beherbergungsbetriebe insgesamt (einschl. Camping)</b>	<b>344 208</b>	<b>-3,1</b>	<b>888 004</b>	<b>-4,1</b>	<b>2,6</b>	<b>3 300 587</b>	<b>-1,2</b>	<b>8 528 221</b>	<b>-1,0</b>	<b>2,6</b>
Deutschland	<b>323 550</b>	<b>-2,5</b>	<b>842 719</b>	<b>-3,6</b>	<b>2,6</b>	<b>3 068 793</b>	<b>-0,7</b>	<b>8 019 332</b>	<b>-0,5</b>	<b>2,6</b>
Ausland	<b>20 658</b>	<b>-10,7</b>	<b>45 285</b>	<b>-11,2</b>	<b>2,2</b>	<b>231 794</b>	<b>-7,9</b>	<b>508 889</b>	<b>-8,1</b>	<b>2,2</b>
nachrichtlich: Beherbergungsstätten insgesamt (ohne Camping)	334 981	-3,6	865 146	-4,4	2,6	3 088 968	-2,0	7 890 443	-1,9	2,6
Deutschland	314 726	-3,1	820 759	-4,0	2,6	2 872 860	-1,5	7 423 307	-1,4	2,6
Ausland	20 255	-10,6	44 387	-10,7	2,2	216 108	-8,5	467 136	-9,0	2,2



**6. Ankünfte, Übernachtungen und Aufenthaltsdauer der Gäste in Beherbergungsstätten nach Gemeindegruppen und dem ständigen Wohnsitz der Gäste (ohne Camping)**

Gemeindegruppe ----- Ständiger Wohnsitz der Gäste	Oktober 2018					Januar bis Oktober 2018				
	Ankünfte		Übernachtungen		durchschnittliche Aufenthaltsdauer	Ankünfte		Übernachtungen		durchschnittliche Aufenthaltsdauer
	insgesamt	Veränderung gegenüber dem Vorjahresmonat	insgesamt	Veränderung gegenüber dem Vorjahresmonat		insgesamt	Veränderung gegenüber dem Vorjahreszeitraum	insgesamt	Veränderung gegenüber dem Vorjahreszeitraum	
	Anzahl	%	Anzahl	%	Tage	Anzahl	%	Anzahl	%	Tage
<b>Heilbäder zusammen</b>	<b>49 419</b>	<b>-1,0</b>	<b>251 784</b>	<b>-1,2</b>	<b>5,1</b>	<b>437 736</b>	<b>1,5</b>	<b>2 239 001</b>	<b>0,7</b>	<b>5,1</b>
Deutschland	48 577	0,2	249 376	-0,4	5,1	424 904	1,8	2 203 044	0,9	5,2
Ausland	842	-41,2	2 408	-44,4	2,9	12 832	-8,2	35 957	-8,7	2,8
<b>Mineral-, Moor-, Sole- und Thermalbäder</b>	<b>24 530</b>	<b>-7,1</b>	<b>144 289</b>	<b>-3,4</b>	<b>5,9</b>	<b>223 939</b>	<b>-1,1</b>	<b>1 314 495</b>	<b>-0,4</b>	<b>5,9</b>
Deutschland	24 030	-6,5	142 676	-3,1	5,9	215 987	-1,0	1 292 973	-0,3	6,0
Ausland	500	-31,4	1 613	-23,6	3,2	7 952	-3,6	21 522	-4,1	2,7
<b>Orte mit Kurbetrieb</b>	<b>4 684</b>	<b>4,6</b>	<b>31 940</b>	<b>4,0</b>	<b>6,8</b>	<b>44 390</b>	<b>-1,0</b>	<b>298 260</b>	<b>0,6</b>	<b>6,7</b>
Deutschland	4 594	5,0	31 754	4,4	6,9	43 191	-0,8	295 868	1,0	6,9
Ausland	90	-11,8	186	-32,4	2,1	1 199	-8,2	2 392	-30,2	2,0
<b>heil klimatische Kurorte</b>	<b>16 724</b>	<b>8,7</b>	<b>57 727</b>	<b>2,0</b>	<b>3,5</b>	<b>140 503</b>	<b>7,9</b>	<b>466 860</b>	<b>3,8</b>	<b>3,3</b>
Deutschland	16 535	11,0	57 269	4,3	3,5	137 509	8,7	456 880	4,4	3,3
Ausland	189	-61,0	458	-72,3	2,4	2 994	-17,5	9 980	-16,0	3,3
<b>Kneippheilstädte</b>	<b>3 481</b>	<b>-4,6</b>	<b>17 828</b>	<b>-1,5</b>	<b>5,1</b>	<b>28 904</b>	<b>-2,9</b>	<b>159 386</b>	<b>1,6</b>	<b>5,5</b>
Deutschland	3 418	-3,3	17 677	-0,7	5,2	28 217	-2,6	157 323	1,3	5,6
Ausland	63	-45,7	151	-49,0	2,4	687	-13,5	2 063	25,3	3,0
<b>Luftkurorte</b>	<b>1 360</b>	<b>0,9</b>	<b>3 912</b>	<b>12,6</b>	<b>2,9</b>	<b>12 822</b>	<b>5,9</b>	<b>33 569</b>	<b>4,6</b>	<b>2,6</b>
Deutschland	1 231	-3,8	3 516	4,7	2,9	12 350	4,2	32 177	1,9	2,6
Ausland	129	87,0	396	238,5	3,1	472	80,8	1 392	165,1	2,9
<b>Erholungsorte</b>	<b>42 902</b>	<b>-5,8</b>	<b>108 989</b>	<b>-11,7</b>	<b>2,5</b>	<b>398 210</b>	<b>-1,9</b>	<b>991 920</b>	<b>-4,0</b>	<b>2,5</b>
Deutschland	40 892	-6,0	102 662	-12,0	2,5	377 087	-1,8	934 433	-3,0	2,5
Ausland	2 010	-1,8	6 327	-6,0	3,1	21 123	-4,3	57 487	-17,8	2,7
<b>Sonstige Gemeinden</b>	<b>241 300</b>	<b>-3,7</b>	<b>500 461</b>	<b>-4,4</b>	<b>2,1</b>	<b>2 240 200</b>	<b>-2,8</b>	<b>4 625 953</b>	<b>-2,8</b>	<b>2,1</b>
Deutschland	224 026	-3,2	465 205	-4,1	2,1	2 058 519	-2,2	4 253 653	-2,3	2,1
Ausland	17 274	-9,6	35 256	-8,5	2,0	181 681	-9,1	372 300	-7,7	2,0
<b>Gemeindegruppen insgesamt</b>	<b>334 981</b>	<b>-3,6</b>	<b>865 146</b>	<b>-4,4</b>	<b>2,6</b>	<b>3 088 968</b>	<b>-2,0</b>	<b>7 890 443</b>	<b>-1,9</b>	<b>2,6</b>
<b>Deutschland</b>	<b>314 726</b>	<b>-3,1</b>	<b>820 759</b>	<b>-4,0</b>	<b>2,6</b>	<b>2 872 860</b>	<b>-1,5</b>	<b>7 423 307</b>	<b>-1,4</b>	<b>2,6</b>
<b>Ausland</b>	<b>20 255</b>	<b>-10,6</b>	<b>44 387</b>	<b>-10,7</b>	<b>2,2</b>	<b>216 108</b>	<b>-8,5</b>	<b>467 136</b>	<b>-9,0</b>	<b>2,2</b>

**7. Ankünfte, Übernachtungen und Aufenthaltsdauer der Gäste in Beherbergungsstätten nach Kreisen und dem ständigen Wohnsitz der Gäste (ohne Camping)**

Kreisfreie Stadt Landkreis Land ----- Ständiger Wohnsitz der Gäste	Oktober 2018					Januar bis Oktober 2018				
	Ankünfte		Übernachtungen		durchschnittliche Aufenthaltsdauer	Ankünfte		Übernachtungen		durchschnittliche Aufenthaltsdauer
	insgesamt	Veränderung gegenüber dem Vorjahresmonat	insgesamt	Veränderung gegenüber dem Vorjahresmonat		insgesamt	Veränderung gegenüber dem Vorjahreszeitraum	insgesamt	Veränderung gegenüber dem Vorjahreszeitraum	
	Anzahl	%	Anzahl	%	Tage	Anzahl	%	Anzahl	%	Tage
<b>Stadt Erfurt</b>	<b>46 303</b>	<b>-3,1</b>	<b>80 339</b>	<b>-7,4</b>	<b>1,7</b>	<b>412 171</b>	<b>-3,8</b>	<b>722 725</b>	<b>-4,7</b>	<b>1,8</b>
Deutschland	42 989	0,3	74 379	-4,5	1,7	379 762	-2,0	660 497	-3,3	1,7
Ausland	3 314	-32,3	5 960	-33,0	1,8	32 409	-21,0	62 228	-17,4	1,9
<b>Stadt Gera</b>	<b>9 477</b>	<b>3,3</b>	<b>15 647</b>	<b>0,9</b>	<b>1,7</b>	<b>86 211</b>	<b>-3,0</b>	<b>142 180</b>	<b>-4,7</b>	<b>1,6</b>
Deutschland	8 479	4,1	13 949	1,0	1,6	72 104	-3,9	120 680	-4,7	1,7
Ausland	998	-3,2	1 698	-0,4	1,7	14 107	1,6	21 500	-4,7	1,5
<b>Stadt Jena</b>	<b>18 444</b>	<b>-2,8</b>	<b>31 277</b>	<b>-4,0</b>	<b>1,7</b>	<b>165 073</b>	<b>0,2</b>	<b>278 194</b>	<b>-1,4</b>	<b>1,7</b>
Deutschland	16 036	-3,3	26 680	-5,9	1,7	139 569	1,1	230 568	0,1	1,7
Ausland	2 408	0,4	4 597	8,9	1,9	25 504	-4,6	47 626	-8,3	1,9
<b>Stadt Suhl</b>	<b>8 881</b>	<b>3,6</b>	<b>22 439</b>	<b>-17,8</b>	<b>2,5</b>	<b>75 131</b>	<b>-0,7</b>	<b>194 538</b>	<b>-7,6</b>	<b>2,6</b>
Deutschland	8 461	1,8	21 535	-17,4	2,5	71 458	1,5	182 206	-3,5	2,5
Ausland	420	61,5	904	-27,6	2,2	3 673	-29,3	12 332	-43,5	3,4
<b>Stadt Weimar</b>	<b>36 658</b>	<b>-5,3</b>	<b>71 392</b>	<b>-6,4</b>	<b>1,9</b>	<b>332 084</b>	<b>-0,3</b>	<b>627 472</b>	<b>-1,4</b>	<b>1,9</b>
Deutschland	33 180	-5,2	65 074	-5,9	2,0	294 520	0,7	554 105	-0,4	1,9
Ausland	3 478	-6,3	6 318	-11,2	1,8	37 564	-7,7	73 367	-7,8	2,0
<b>Stadt Eisenach</b>	<b>19 741</b>	<b>-6,7</b>	<b>34 595</b>	<b>-7,5</b>	<b>1,8</b>	<b>169 873</b>	<b>-7,6</b>	<b>283 468</b>	<b>-9,1</b>	<b>1,7</b>
Deutschland	17 989	-3,5	31 463	-5,7	1,7	149 953	-6,4	251 867	-8,0	1,7
Ausland	1 752	-30,8	3 132	-22,0	1,8	19 920	-15,8	31 601	-16,5	1,6
<b>Eichsfeld</b>	<b>10 098</b>	<b>6,5</b>	<b>29 664</b>	<b>4,3</b>	<b>2,9</b>	<b>99 002</b>	<b>10,4</b>	<b>283 335</b>	<b>6,2</b>	<b>2,9</b>
Deutschland	9 622	6,0	28 620	4,5	3,0	91 378	7,9	268 147	5,7	2,9
Ausland	476	17,0	1 044	-0,7	2,2	7 624	52,9	15 188	14,3	2,0
<b>Nordhausen</b>	<b>7 485</b>	<b>1,0</b>	<b>18 930</b>	<b>6,8</b>	<b>2,5</b>	<b>67 938</b>	<b>3,5</b>	<b>162 359</b>	<b>3,6</b>	<b>2,4</b>
Deutschland	7 284	1,8	18 609	10,1	2,6	65 760	4,0	157 019	4,3	2,4
Ausland	201	-21,2	321	-60,6	1,6	2 178	-10,3	5 340	-14,4	2,5
<b>Wartburgkreis</b>	<b>12 718</b>	<b>-9,5</b>	<b>72 208</b>	<b>-3,4</b>	<b>5,7</b>	<b>119 392</b>	<b>-7,2</b>	<b>668 184</b>	<b>-2,8</b>	<b>5,6</b>
Deutschland	12 364	-9,4	71 256	-3,3	5,8	115 344	-7,3	658 850	-2,8	5,7
Ausland	354	-14,3	952	-9,8	2,7	4 048	-2,9	9 334	-1,7	2,3
<b>Unstrut-Hainich-Kreis</b>	<b>10 500</b>	<b>-16,4</b>	<b>36 239</b>	<b>-10,5</b>	<b>3,5</b>	<b>103 699</b>	<b>0,5</b>	<b>350 499</b>	<b>4,6</b>	<b>3,4</b>
Deutschland	10 269	-16,4	35 854	-10,3	3,5	101 284	0,8	344 612	4,9	3,4
Ausland	231	-17,2	385	-26,7	1,7	2 415	-11,5	5 887	-7,8	2,4
<b>Kyffhäuserkreis</b>	<b>9 246</b>	<b>-0,3</b>	<b>31 255</b>	<b>-1,1</b>	<b>3,4</b>	<b>96 991</b>	<b>1,7</b>	<b>321 978</b>	<b>2,6</b>	<b>3,3</b>
Deutschland	9 132	0,2	31 054	-0,8	3,4	95 415	2,0	318 319	2,9	3,3
Ausland	114	-26,5	201	-28,7	1,8	1 576	-16,5	3 659	-15,8	2,3
<b>Schmalkalden-Meiningen</b>	<b>24 357</b>	<b>-10,9</b>	<b>60 131</b>	<b>-10,4</b>	<b>2,5</b>	<b>231 134</b>	<b>-5,7</b>	<b>540 442</b>	<b>-4,5</b>	<b>2,3</b>
Deutschland	23 153	-11,7	55 849	-11,2	2,4	221 271	-4,6	511 689	-3,0	2,3
Ausland	1 204	6,5	4 282	1,3	3,6	9 863	-25,6	28 753	-24,2	2,9

Noch: 7. Ankünfte, Übernachtungen und Aufenthaltsdauer der Gäste in Beherbergungsstätten nach Kreisen und dem ständigen Wohnsitz der Gäste (ohne Camping)

Kreisfreie Stadt Landkreis Land ----- Ständiger Wohnsitz der Gäste	Oktober 2018					Januar bis Oktober 2018				
	Ankünfte		Übernachtungen		durchschnittliche Aufenthaltsdauer	Ankünfte		Übernachtungen		durchschnittliche Aufenthaltsdauer
	insgesamt	Veränderung gegenüber dem Vorjahresmonat	insgesamt	Veränderung gegenüber dem Vorjahresmonat		insgesamt	Veränderung gegenüber dem Vorjahreszeitraum	insgesamt	Veränderung gegenüber dem Vorjahreszeitraum	
	Anzahl	%	Anzahl	%	Tage	Anzahl	%	Anzahl	%	Tage
<b>Gotha</b>	<b>32 989</b>	<b>-1,7</b>	<b>95 720</b>	<b>-1,4</b>	<b>2,9</b>	<b>282 910</b>	<b>-0,1</b>	<b>803 506</b>	<b>0,0</b>	<b>2,8</b>
Deutschland	31 284	-1,5	92 081	-0,6	2,9	267 845	-0,1	765 311	-0,0	2,9
Ausland	1 705	-5,4	3 639	-18,1	2,1	15 065	0,7	38 195	0,6	2,5
<b>Sömmerda</b>	<b>2 312</b>	<b>6,6</b>	<b>4 741</b>	<b>-19,5</b>	<b>2,1</b>	<b>24 697</b>	<b>2,0</b>	<b>55 497</b>	<b>-7,1</b>	<b>2,2</b>
Deutschland	2 177	8,0	4 166	-12,0	1,9	22 854	0,3	47 008	-12,0	2,1
Ausland	135	-11,8	575	-50,2	4,3	1 843	29,3	8 489	35,1	4,6
<b>Hildburghausen</b>	<b>8 680</b>	<b>2,4</b>	<b>34 816</b>	<b>-0,6</b>	<b>4,0</b>	<b>83 414</b>	<b>1,8</b>	<b>323 781</b>	<b>2,5</b>	<b>3,9</b>
Deutschland	8 473	2,2	34 102	-1,1	4,0	81 570	2,1	317 938	3,0	3,9
Ausland	207	9,5	714	34,0	3,4	1 844	-9,4	5 843	-20,0	3,2
<b>Ilm-Kreis</b>	<b>14 524</b>	<b>-5,8</b>	<b>34 995</b>	<b>-4,6</b>	<b>2,4</b>	<b>136 355</b>	<b>-8,3</b>	<b>319 963</b>	<b>-6,5</b>	<b>2,3</b>
Deutschland	13 960	-5,9	32 821	-6,1	2,4	130 686	-8,4	300 694	-8,1	2,3
Ausland	564	-2,6	2 174	24,5	3,9	5 669	-6,6	19 269	29,2	3,4
<b>Weimarer Land</b>	<b>16 039</b>	<b>-4,2</b>	<b>52 710</b>	<b>-1,1</b>	<b>3,3</b>	<b>143 878</b>	<b>-3,0</b>	<b>470 983</b>	<b>-1,8</b>	<b>3,3</b>
Deutschland	15 196	-5,0	51 478	-0,7	3,4	135 809	-3,8	458 154	-1,8	3,4
Ausland	843	11,5	1 232	-14,8	1,5	8 069	13,8	12 829	-1,1	1,6
<b>Sonneberg</b>	<b>4 953</b>	<b>7,6</b>	<b>15 441</b>	<b>8,8</b>	<b>3,1</b>	<b>50 508</b>	<b>6,8</b>	<b>160 960</b>	<b>6,3</b>	<b>3,2</b>
Deutschland	4 824	8,1	14 790	8,2	3,1	49 095	6,4	154 416	5,0	3,1
Ausland	129	-9,2	651	24,7	5,0	1 413	24,2	6 544	51,1	4,6
<b>Saalfeld-Rudolstadt</b>	<b>14 287</b>	<b>-1,9</b>	<b>41 199</b>	<b>-0,4</b>	<b>2,9</b>	<b>140 585</b>	<b>-0,8</b>	<b>391 887</b>	<b>-1,2</b>	<b>2,8</b>
Deutschland	14 031	-1,5	40 367	0,7	2,9	136 731	-1,0	378 088	-1,6	2,8
Ausland	256	-22,0	832	-33,5	3,3	3 854	6,2	13 799	11,1	3,6
<b>Saale-Holzland-Kreis</b>	<b>8 792</b>	<b>-0,1</b>	<b>31 336</b>	<b>-6,3</b>	<b>3,6</b>	<b>84 658</b>	<b>-4,6</b>	<b>295 418</b>	<b>-8,3</b>	<b>3,5</b>
Deutschland	8 273	0,7	29 622	-7,2	3,6	77 234	-3,1	276 918	-7,8	3,6
Ausland	519	-11,4	1 714	14,0	3,3	7 424	-17,6	18 500	-16,0	2,5
<b>Saale-Orla-Kreis</b>	<b>8 464</b>	<b>-2,5</b>	<b>28 893</b>	<b>-6,1</b>	<b>3,4</b>	<b>89 800</b>	<b>-1,7</b>	<b>290 210</b>	<b>-0,9</b>	<b>3,2</b>
Deutschland	7 984	-4,2	27 482	-8,4	3,4	83 962	-1,5	277 191	-1,0	3,3
Ausland	480	39,9	1 411	81,6	2,9	5 838	-5,4	13 019	2,4	2,2
<b>Greiz</b>	<b>6 022</b>	<b>2,3</b>	<b>12 784</b>	<b>-4,1</b>	<b>2,1</b>	<b>55 999</b>	<b>1,1</b>	<b>118 803</b>	<b>-1,1</b>	<b>2,1</b>
Deutschland	5 830	1,3	12 049	-6,5	2,1	53 934	0,6	112 199	-1,4	2,1
Ausland	192	46,6	735	66,7	3,8	2 065	19,0	6 604	4,9	3,2
<b>Altenburger Land</b>	<b>4 011</b>	<b>1,4</b>	<b>8 395</b>	<b>2,6</b>	<b>2,1</b>	<b>37 465</b>	<b>-5,4</b>	<b>84 061</b>	<b>-4,1</b>	<b>2,2</b>
Deutschland	3 736	-1,4	7 479	0,6	2,0	35 322	-5,7	76 831	-2,0	2,2
Ausland	275	62,7	916	23,6	3,3	2 143	-0,2	7 230	-21,5	3,4
<b>Thüringen</b>	<b>334 981</b>	<b>-3,6</b>	<b>865 146</b>	<b>-4,4</b>	<b>2,6</b>	<b>3 088 968</b>	<b>-2,0</b>	<b>7 890 443</b>	<b>-1,9</b>	<b>2,6</b>
Deutschland	314 726	-3,1	820 759	-4,0	2,6	2 872 860	-1,5	7 423 307	-1,4	2,6
Ausland	20 255	-10,6	44 387	-10,7	2,2	216 108	-8,5	467 136	-9,0	2,2

**8. Ankünfte, Übernachtungen und Aufenthaltsdauer der Gäste in Beherbergungsstätten nach Kreisen, ausgewählten Betriebsarten und dem ständigen Wohnsitz der Gäste (ohne Camping)**

Kreisfreie Stadt Landkreis ----- Betriebsart ----- Ständiger Wohnsitz der Gäste	Oktober 2018					Januar bis Oktober 2018				
	Ankünfte		Übernachtungen		durchschnittliche Aufenthalts- dauer	Ankünfte		Übernachtungen		durchschnittliche Aufenthalts- dauer
	insgesamt	Veränderung gegenüber dem Vorjahres- monat	insgesamt	Veränderung gegenüber dem Vorjahres- monat		insgesamt	Veränderung gegenüber dem Vorjahres- zeitraum	insgesamt	Veränderung gegenüber dem Vorjahres- zeitraum	
	Anzahl	%	Anzahl	%		Anzahl	%	Anzahl	%	
<b>Stadt Erfurt</b>										
<b>Hotels, Gasthöfe, Pensionen</b>	<b>42 286</b>	<b>-3,2</b>	<b>71 606</b>	<b>-6,1</b>	<b>1,7</b>	<b>378 730</b>	<b>-3,8</b>	<b>641 020</b>	<b>-4,4</b>	<b>1,7</b>
Deutschland	39 134	-0,1	66 270	-3,2	1,7	348 745	-1,7	586 144	-2,6	1,7
Ausland	3 152	-30,3	5 336	-31,3	1,7	29 985	-23,1	54 876	-20,3	1,8
darunter										
<b>Hotels (ohne Hotels garnis)</b>	<b>28 881</b>	<b>-2,3</b>	<b>48 162</b>	<b>-7,0</b>	<b>1,7</b>	<b>259 654</b>	<b>-2,9</b>	<b>431 783</b>	<b>-5,1</b>	<b>1,7</b>
Deutschland	26 368	1,2	44 069	-4,3	1,7	237 413	-0,4	392 626	-3,1	1,7
Ausland	2 513	-28,3	4 093	-29,0	1,6	22 241	-23,3	39 157	-21,8	1,8
<b>Gasthöfe</b>	<b>933</b>	<b>3,2</b>	<b>1 433</b>	<b>-5,5</b>	<b>1,5</b>	<b>8 463</b>	<b>-4,9</b>	<b>13 027</b>	<b>-5,2</b>	<b>1,5</b>
Deutschland	899	2,2	1 379	-6,3	1,5	8 076	-4,1	12 349	-4,7	1,5
Ausland	34	41,7	54	20,0	1,6	387	-18,2	678	-12,6	1,8
<b>Stadt Gera</b>										
<b>Hotels, Gasthöfe, Pensionen</b>	<b>9 370</b>	<b>4,3</b>	<b>15 101</b>	<b>1,7</b>	<b>1,6</b>	<b>84 655</b>	<b>-3,2</b>	<b>135 966</b>	<b>-5,4</b>	<b>1,6</b>
Deutschland	8 385	5,3	13 564	2,8	1,6	70 656	-4,1	115 744	-5,1	1,6
Ausland	985	-3,9	1 537	-7,1	1,6	13 999	1,4	20 222	-7,3	1,4
darunter										
<b>Hotels (ohne Hotels garnis)</b>	<b>6 859</b>	<b>-0,4</b>	<b>10 500</b>	<b>-3,4</b>	<b>1,5</b>	<b>63 690</b>	<b>-2,8</b>	<b>98 295</b>	<b>-4,0</b>	<b>1,5</b>
Deutschland	6 195	2,1	9 431	-1,9	1,5	54 195	-2,0	84 223	-2,9	1,6
Ausland	664	-18,8	1 069	-14,9	1,6	9 495	-6,9	14 072	-10,3	1,5
<b>Gasthöfe</b>	<b>651</b>	<b>21,7</b>	<b>1 180</b>	<b>39,5</b>	<b>1,8</b>	<b>4 886</b>	<b>-15,4</b>	<b>9 816</b>	<b>-2,2</b>	<b>2,0</b>
Deutschland	642	23,5	1 167	47,5	1,8	4 627	-14,9	9 249	-1,7	2,0
Ausland	9	-40,0	13	-76,4	1,4	259	-23,6	567	-10,0	2,2
<b>Stadt Jena</b>										
<b>Hotels, Gasthöfe, Pensionen</b>	<b>17 373</b>	<b>-3,6</b>	<b>29 075</b>	<b>-4,2</b>	<b>1,7</b>	<b>155 829</b>	<b>-0,1</b>	<b>253 433</b>	<b>-2,5</b>	<b>1,6</b>
Deutschland	15 112	-3,7	24 936	-5,8	1,7	131 564	0,9	211 320	-1,0	1,6
Ausland	2 261	-2,5	4 139	6,6	1,8	24 265	-5,2	42 113	-9,4	1,7
darunter										
<b>Hotels (ohne Hotels garnis)</b>	<b>12 106</b>	<b>-3,6</b>	<b>19 259</b>	<b>-3,3</b>	<b>1,6</b>	<b>109 642</b>	<b>-1,2</b>	<b>170 993</b>	<b>-3,7</b>	<b>1,6</b>
Deutschland	10 095	-4,3	15 747	-6,2	1,6	88 152	0,0	135 357	-1,7	1,5
Ausland	2 011	-0,1	3 512	12,3	1,7	21 490	-5,8	35 636	-10,6	1,7
<b>Gasthöfe</b>	<b>2 126</b>	<b>-2,7</b>	<b>3 943</b>	<b>-6,7</b>	<b>1,9</b>	<b>18 960</b>	<b>12,3</b>	<b>33 284</b>	<b>5,2</b>	<b>1,8</b>
Deutschland	2 036	-2,0	3 749	-6,3	1,8	17 974	14,2	31 235	7,6	1,7
Ausland	90	-15,1	194	-13,4	2,2	986	-14,7	2 049	-21,3	2,1
<b>Stadt Suhl</b>										
<b>Hotels, Gasthöfe, Pensionen</b>	<b>8 448</b>	<b>0,4</b>	<b>21 687</b>	<b>-18,0</b>	<b>2,6</b>	<b>73 113</b>	<b>-2,1</b>	<b>189 222</b>	<b>-8,0</b>	<b>2,6</b>
Deutschland	8 032	-1,7	20 863	-18,1	2,6	69 514	-0,1	177 784	-3,9	2,6
Ausland	416	71,2	824	-13,7	2,0	3 599	-29,4	11 438	-44,7	3,2
darunter										
<b>Hotels (ohne Hotels garnis)</b>	<b>8 000</b>	<b>1,2</b>	<b>20 699</b>	<b>-17,9</b>	<b>2,6</b>	<b>68 536</b>	<b>-1,6</b>	<b>177 612</b>	<b>-8,0</b>	<b>2,6</b>
Deutschland	7 596	-0,9	19 899	-18,0	2,6	65 064	0,7	166 900	-3,3	2,6
Ausland	404	67,6	800	-15,0	2,0	3 472	-30,9	10 712	-47,3	3,1
<b>Gasthöfe</b>	<b>131</b>	<b>-24,7</b>	<b>342</b>	<b>-17,6</b>	<b>2,6</b>	<b>1 400</b>	<b>-18,8</b>	<b>3 817</b>	<b>-16,9</b>	<b>2,7</b>
Deutschland	131	-24,7	342	-17,6	2,6	1 386	-19,0	3 785	-16,6	2,7
Ausland	-	-	-	-	-	14	-	32	-36,0	2,3
<b>Stadt Weimar</b>										
<b>Hotels, Gasthöfe, Pensionen</b>	<b>33 548</b>	<b>-3,6</b>	<b>63 152</b>	<b>-5,1</b>	<b>1,9</b>	<b>292 756</b>	<b>0,0</b>	<b>536 091</b>	<b>-1,5</b>	<b>1,8</b>
Deutschland	30 342	-3,7	57 742	-4,8	1,9	258 296	1,0	474 044	-0,6	1,8
Ausland	3 206	-2,0	5 410	-8,6	1,7	34 460	-7,0	62 047	-8,0	1,8
darunter										
<b>Hotels (ohne Hotels garnis)</b>	<b>20 835</b>	<b>-8,0</b>	<b>37 964</b>	<b>-10,3</b>	<b>1,8</b>	<b>178 092</b>	<b>-7,7</b>	<b>321 248</b>	<b>-7,9</b>	<b>1,8</b>
Deutschland	18 636	-7,0	34 538	-8,4	1,9	153 240	-6,5	277 877	-6,4	1,8
Ausland	2 199	-15,7	3 426	-26,1	1,6	24 852	-14,3	43 371	-16,6	1,7
<b>Gasthöfe</b>	<b>249</b>	<b>-34,8</b>	<b>555</b>	<b>-21,2</b>	<b>2,2</b>	<b>2 250</b>	<b>0,1</b>	<b>3 800</b>	<b>-10,8</b>	<b>1,7</b>
Deutschland	236	-35,2	539	-19,8	2,3	2 143	-0,0	3 600	-11,3	1,7
Ausland	13	-27,8	16	-50,0	1,2	107	2,9	200	-0,5	1,9
<b>Stadt Eisenach</b>										
<b>Hotels, Gasthöfe, Pensionen</b>	<b>18 898</b>	<b>-6,7</b>	<b>32 369</b>	<b>-7,3</b>	<b>1,7</b>	<b>162 896</b>	<b>-7,2</b>	<b>266 292</b>	<b>-8,4</b>	<b>1,6</b>
Deutschland	17 156	-3,3	29 285	-5,4	1,7	143 052	-6,0	234 886	-7,3	1,6
Ausland	1 742	-30,8	3 084	-22,4	1,8	19 844	-15,1	31 406	-15,4	1,6
darunter										
<b>Hotels (ohne Hotels garnis)</b>	<b>15 526</b>	<b>-6,7</b>	<b>25 363</b>	<b>-7,2</b>	<b>1,6</b>	<b>134 276</b>	<b>-6,5</b>	<b>209 661</b>	<b>-7,2</b>	<b>1,6</b>
Deutschland	14 089	-3,4	23 205	-4,2	1,6	117 525	-5,1	185 192	-5,9	1,6
Ausland	1 437	-30,6	2 158	-30,4	1,5	16 751	-15,2	24 469	-15,8	1,5
<b>Gasthöfe</b>	<b>467</b>	<b>-17,2</b>	<b>858</b>	<b>-14,4</b>	<b>1,8</b>	<b>3 971</b>	<b>-8,6</b>	<b>7 081</b>	<b>-6,1</b>	<b>1,8</b>
Deutschland	453	-18,8	828	-16,7	1,8	3 895	-9,2	6 968	-6,3	1,8
Ausland	14	133,3	30	275,0	2,1	76	33,3	113	10,8	1,5

Noch: 8. Ankünfte, Übernachtungen und Aufenthaltsdauer der Gäste in Beherbergungsstätten  
nach Kreisen, ausgewählten Betriebsarten und dem ständigen Wohnsitz der Gäste (ohne Camping)

Kreisfreie Stadt Landkreis ----- Betriebsart ----- Ständiger Wohnsitz der Gäste	Oktober 2018					Januar bis Oktober 2018				
	Ankünfte		Übernachtungen		durch- schnittliche Aufenthalts- dauer	Ankünfte		Übernachtungen		durch- schnittliche Aufenthalts- dauer
	insgesamt	Veränderung gegenüber dem Vorjahres- monat	insgesamt	Veränderung gegenüber dem Vorjahres- monat		insgesamt	Veränderung gegenüber dem Vorjahres- zeitraum	insgesamt	Veränderung gegenüber dem Vorjahres- zeitraum	
	Anzahl	%	Anzahl	%		Anzahl	%	Anzahl	%	
<b>Eichsfeld</b>										
<b>Hotels, Gasthöfe, Pensionen</b>	<b>7 437</b>	<b>9,6</b>	<b>14 461</b>	<b>6,4</b>	<b>1,9</b>	<b>71 147</b>	<b>17,3</b>	<b>132 620</b>	<b>14,1</b>	<b>1,9</b>
Deutschland	6 966	9,0	13 518	7,1	1,9	63 691	13,9	118 724	14,1	1,9
Ausland	471	19,8	943	-3,2	2,0	7 456	58,3	13 896	14,2	1,9
darunter										
<b>Hotels (ohne Hotels garnis)</b>	<b>6 484</b>	<b>10,8</b>	<b>12 651</b>	<b>7,7</b>	<b>2,0</b>	<b>61 844</b>	<b>17,4</b>	<b>113 969</b>	<b>13,6</b>	<b>1,8</b>
Deutschland	6 046	10,1	11 776	6,6	1,9	54 666	13,4	101 296	12,6	1,9
Ausland	438	22,0	875	25,7	2,0	7 178	60,5	12 673	21,5	1,8
<b>Gasthöfe</b>	<b>720</b>	<b>2,3</b>	<b>1 158</b>	<b>-0,2</b>	<b>1,6</b>	<b>7 025</b>	<b>7,3</b>	<b>12 299</b>	<b>10,4</b>	<b>1,8</b>
Deutschland	719	2,9	1 153	1,8	1,6	6 949	7,8	11 995	9,6	1,7
Ausland	1	-80,0	5	-81,5	5,0	76	-25,5	304	53,5	4,0
<b>Nordhausen</b>										
<b>Hotels, Gasthöfe, Pensionen</b>	<b>6 073</b>	<b>1,9</b>	<b>14 510</b>	<b>6,7</b>	<b>2,4</b>	<b>52 378</b>	<b>4,8</b>	<b>117 170</b>	<b>4,3</b>	<b>2,2</b>
Deutschland	5 873	2,8	14 194	11,0	2,4	50 328	5,2	112 351	4,9	2,2
Ausland	200	-19,0	316	-60,8	1,6	2 050	-5,3	4 819	-7,2	2,4
darunter										
<b>Hotels (ohne Hotels garnis)</b>	<b>4 835</b>	<b>3,1</b>	<b>12 137</b>	<b>9,8</b>	<b>2,5</b>	<b>40 447</b>	<b>7,5</b>	<b>92 867</b>	<b>7,5</b>	<b>2,3</b>
Deutschland	4 666	4,0	11 880	15,1	2,5	38 877	8,0	88 931	8,0	2,3
Ausland	169	-16,3	257	-64,9	1,5	1 570	-3,1	3 936	-2,5	2,5
<b>Gasthöfe</b>	<b>306</b>	<b>19,1</b>	<b>502</b>	<b>12,1</b>	<b>1,6</b>	<b>2 941</b>	<b>4,4</b>	<b>5 389</b>	<b>3,7</b>	<b>1,8</b>
Deutschland	306	20,0	502	12,6	1,6	2 898	4,6	5 339	4,7	1,8
Ausland	-	x	-	x	-	43	-6,5	50	-51,0	1,2
<b>Wartburgkreis</b>										
<b>Hotels, Gasthöfe, Pensionen</b>	<b>9 009</b>	<b>-9,6</b>	<b>18 125</b>	<b>-16,6</b>	<b>2,0</b>	<b>81 433</b>	<b>-9,1</b>	<b>167 051</b>	<b>-12,2</b>	<b>2,1</b>
Deutschland	8 667	-9,6	17 318	-17,2	2,0	77 604	-9,6	158 609	-12,9	2,0
Ausland	342	-8,3	807	-0,6	2,4	3 829	0,6	8 442	4,8	2,2
darunter										
<b>Hotels (ohne Hotels garnis)</b>	<b>5 753</b>	<b>-19,4</b>	<b>11 347</b>	<b>-25,7</b>	<b>2,0</b>	<b>55 363</b>	<b>-14,2</b>	<b>110 723</b>	<b>-16,0</b>	<b>2,0</b>
Deutschland	5 533	-19,3	10 806	-26,2	2,0	52 523	-14,7	104 497	-16,7	2,0
Ausland	220	-22,0	541	-13,4	2,5	2 840	-3,7	6 226	-2,6	2,2
<b>Gasthöfe</b>	<b>2 188</b>	<b>13,0</b>	<b>4 257</b>	<b>6,0</b>	<b>1,9</b>	<b>17 492</b>	<b>3,0</b>	<b>35 743</b>	<b>-4,5</b>	<b>2,0</b>
Deutschland	2 151	13,5	4 142	5,2	1,9	17 152	2,9	34 909	-5,3	2,0
Ausland	37	-11,9	115	47,4	3,1	340	7,6	834	42,3	2,5
<b>Unstrut-Hainich-Kreis</b>										
<b>Hotels, Gasthöfe, Pensionen</b>	<b>8 205</b>	<b>-18,3</b>	<b>19 524</b>	<b>-15,3</b>	<b>2,4</b>	<b>76 485</b>	<b>0,0</b>	<b>173 143</b>	<b>9,4</b>	<b>2,3</b>
Deutschland	7 981	-18,3	19 162	-14,9	2,4	74 319	0,5	168 124	9,7	2,3
Ausland	224	-18,5	362	-30,1	1,6	2 166	-12,6	5 019	-0,4	2,3
darunter										
<b>Hotels (ohne Hotels garnis)</b>	<b>5 647</b>	<b>-20,7</b>	<b>14 270</b>	<b>-16,3</b>	<b>2,5</b>	<b>52 899</b>	<b>1,3</b>	<b>125 558</b>	<b>12,9</b>	<b>2,4</b>
Deutschland	5 472	-20,7	14 024	-15,8	2,6	51 473	1,6	123 034	13,7	2,4
Ausland	175	-19,4	246	-36,9	1,4	1 426	-8,0	2 524	-18,2	1,8
<b>Gasthöfe</b>	<b>793</b>	<b>-28,8</b>	<b>1 724</b>	<b>-23,6</b>	<b>2,2</b>	<b>6 509</b>	<b>-22,2</b>	<b>13 344</b>	<b>-20,2</b>	<b>2,1</b>
Deutschland	782	-29,1	1 699	-23,6	2,2	6 346	-21,7	12 993	-19,7	2,0
Ausland	11	10,0	25	-24,2	2,3	163	-38,3	351	-33,6	2,2
<b>Kyffhäuserkreis</b>										
<b>Hotels, Gasthöfe, Pensionen</b>	<b>5 122</b>	<b>1,5</b>	<b>10 996</b>	<b>1,7</b>	<b>2,1</b>	<b>43 713</b>	<b>0,9</b>	<b>89 743</b>	<b>2,3</b>	<b>2,1</b>
Deutschland	5 011	2,2	10 801	2,4	2,2	42 317	1,4	87 022	3,1	2,1
Ausland	111	-24,0	195	-24,4	1,8	1 396	-13,5	2 721	-19,0	1,9
darunter										
<b>Hotels (ohne Hotels garnis)</b>	<b>3 161</b>	<b>2,2</b>	<b>7 102</b>	<b>8,0</b>	<b>2,2</b>	<b>27 394</b>	<b>5,5</b>	<b>57 089</b>	<b>6,7</b>	<b>2,1</b>
Deutschland	3 097	3,0	6 997	9,3	2,3	26 437	6,3	55 365	8,4	2,1
Ausland	64	-27,3	105	-39,7	1,6	957	-11,2	1 724	-28,2	1,8
<b>Gasthöfe</b>	<b>1 210</b>	<b>12,7</b>	<b>2 188</b>	<b>3,8</b>	<b>1,8</b>	<b>9 491</b>	<b>1,9</b>	<b>17 090</b>	<b>-1,5</b>	<b>1,8</b>
Deutschland	1 190	15,1	2 154	5,0	1,8	9 250	2,2	16 550	-2,2	1,8
Ausland	20	-50,0	34	-40,4	1,7	241	-8,0	540	25,3	2,2
<b>Schmalkalden-Meiningen</b>										
<b>Hotels, Gasthöfe, Pensionen</b>	<b>20 911</b>	<b>-12,7</b>	<b>47 891</b>	<b>-12,2</b>	<b>2,3</b>	<b>197 832</b>	<b>-6,3</b>	<b>428 743</b>	<b>-4,7</b>	<b>2,2</b>
Deutschland	19 896	-13,6	44 477	-13,7	2,2	188 798	-5,3	404 548	-3,4	2,1
Ausland	1 015	8,3	3 414	11,9	3,4	9 034	-23,7	24 195	-22,6	2,7
darunter										
<b>Hotels (ohne Hotels garnis)</b>	<b>16 046</b>	<b>-15,8</b>	<b>37 138</b>	<b>-13,6</b>	<b>2,3</b>	<b>151 850</b>	<b>-7,1</b>	<b>329 902</b>	<b>-4,2</b>	<b>2,2</b>
Deutschland	15 269	-16,8	34 840	-15,2	2,3	144 638	-5,8	313 021	-2,6	2,2
Ausland	777	12,4	2 298	19,1	3,0	7 212	-26,8	16 881	-26,6	2,3
<b>Gasthöfe</b>	<b>2 729</b>	<b>1,6</b>	<b>6 037</b>	<b>-5,5</b>	<b>2,2</b>	<b>24 327</b>	<b>-8,3</b>	<b>51 564</b>	<b>-10,1</b>	<b>2,1</b>
Deutschland	2 593	1,2	5 393	-8,3	2,1	23 514	-8,6	48 801	-10,8	2,1
Ausland	136	9,7	644	26,8	4,7	813	0,9	2 763	4,2	3,4

Noch: 8. Ankünfte, Übernachtungen und Aufenthaltsdauer der Gäste in Beherbergungsstätten  
nach Kreisen, ausgewählten Betriebsarten und dem ständigen Wohnsitz der Gäste (ohne Camping)

Kreisfreie Stadt Landkreis ----- Betriebsart ----- Ständiger Wohnsitz der Gäste	Oktober 2018					Januar bis Oktober 2018				
	Ankünfte		Übernachtungen		durch- schnittliche Aufenthalts- dauer	Ankünfte		Übernachtungen		durch- schnittliche Aufenthalts- dauer
	insgesamt	Veränderung gegenüber dem Vorjahres- monat	insgesamt	Veränderung gegenüber dem Vorjahres- monat		insgesamt	Veränderung gegenüber dem Vorjahres- zeitraum	insgesamt	Veränderung gegenüber dem Vorjahres- zeitraum	
	Anzahl	%	Anzahl	%		Anzahl	%	Anzahl	%	
<b>Gotha</b>										
<b>Hotels, Gasthöfe, Pensionen</b>	<b>29 208</b>	<b>-3,4</b>	<b>75 579</b>	<b>-2,7</b>	<b>2,6</b>	<b>246 950</b>	<b>0,2</b>	<b>616 753</b>	<b>-0,3</b>	<b>2,5</b>
Deutschland	27 625	-3,4	72 589	-2,0	2,6	232 499	0,1	582 547	-0,3	2,5
Ausland	1 583	-2,7	2 990	-16,4	1,9	14 451	1,5	34 206	-0,5	2,4
darunter										
<b>Hotels (ohne Hotels garnis)</b>	<b>25 148</b>	<b>-4,1</b>	<b>66 926</b>	<b>-1,9</b>	<b>2,7</b>	<b>208 960</b>	<b>1,6</b>	<b>536 558</b>	<b>1,1</b>	<b>2,6</b>
Deutschland	23 661	-4,2	64 162	-1,3	2,7	195 512	1,5	504 323	0,8	2,6
Ausland	1 487	-2,2	2 764	-13,9	1,9	13 448	4,3	32 235	5,1	2,4
<b>Gasthöfe</b>	<b>2 299</b>	<b>16,8</b>	<b>4 698</b>	<b>1,3</b>	<b>2,0</b>	<b>19 996</b>	<b>-3,8</b>	<b>38 937</b>	<b>-7,6</b>	<b>1,9</b>
Deutschland	2 244	15,4	4 586	0,2	2,0	19 626	-3,2	38 268	-6,0	1,9
Ausland	55	129,2	112	93,1	2,0	370	-27,0	669	-53,3	1,8
<b>Sömmerda</b>										
<b>Hotels, Gasthöfe, Pensionen</b>	<b>2 051</b>	<b>2,4</b>	<b>4 261</b>	<b>-23,8</b>	<b>2,1</b>	<b>20 750</b>	<b>1,7</b>	<b>46 117</b>	<b>-5,2</b>	<b>2,2</b>
Deutschland	1 916	3,6	3 686	-17,0	1,9	18 926	-0,4	37 700	-11,2	2,0
Ausland	135	-11,8	575	-50,2	4,3	1 824	31,0	8 417	35,9	4,6
darunter										
<b>Hotels (ohne Hotels garnis)</b>	<b>1 397</b>	<b>4,0</b>	<b>2 250</b>	<b>-23,2</b>	<b>1,6</b>	<b>14 683</b>	<b>1,4</b>	<b>26 018</b>	<b>-6,3</b>	<b>1,8</b>
Deutschland	1 304	4,5	2 037	-13,8	1,6	13 410	-0,4	23 305	-6,6	1,7
Ausland	93	-2,1	213	-62,4	2,3	1 273	26,2	2 713	-4,1	2,1
<b>Gasthöfe</b>	<b>180</b>	<b>-6,7</b>	<b>506</b>	<b>-6,6</b>	<b>2,8</b>	<b>1 819</b>	<b>2,3</b>	<b>4 815</b>	<b>-8,1</b>	<b>2,6</b>
Deutschland	180	-6,7	506	-6,6	2,8	1 794	1,5	4 653	-9,3	2,6
Ausland	-	-	-	-	-	25	127,3	162	44,6	6,5
<b>Hildburghausen</b>										
<b>Hotels, Gasthöfe, Pensionen</b>	<b>6 553</b>	<b>9,5</b>	<b>18 143</b>	<b>4,3</b>	<b>2,8</b>	<b>61 160</b>	<b>3,6</b>	<b>157 651</b>	<b>2,4</b>	<b>2,6</b>
Deutschland	6 353	9,0	17 449	2,8	2,7	59 539	4,1	153 118	3,6	2,6
Ausland	200	29,9	694	65,6	3,5	1 621	-12,0	4 533	-25,2	2,8
darunter										
<b>Hotels (ohne Hotels garnis)</b>	<b>5 005</b>	<b>12,3</b>	<b>14 227</b>	<b>2,7</b>	<b>2,8</b>	<b>47 058</b>	<b>6,9</b>	<b>124 347</b>	<b>5,1</b>	<b>2,6</b>
Deutschland	4 843	11,6	13 944	2,8	2,9	45 785	7,7	121 515	6,8	2,7
Ausland	162	38,5	283	-0,7	1,7	1 273	-15,3	2 832	-36,9	2,2
<b>Gasthöfe</b>	<b>1 073</b>	<b>13,8</b>	<b>2 619</b>	<b>19,2</b>	<b>2,4</b>	<b>9 278</b>	<b>3,0</b>	<b>21 503</b>	<b>-2,3</b>	<b>2,3</b>
Deutschland	1 040	13,0	2 290	6,6	2,2	8 977	2,8	20 643	-1,7	2,3
Ausland	33	43,5	329	x	10,0	301	7,9	860	-15,3	2,9
<b>Ilm-Kreis</b>										
<b>Hotels, Gasthöfe, Pensionen</b>	<b>12 548</b>	<b>-4,2</b>	<b>28 730</b>	<b>-4,6</b>	<b>2,3</b>	<b>114 233</b>	<b>-9,1</b>	<b>258 324</b>	<b>-7,0</b>	<b>2,3</b>
Deutschland	12 034	-4,3	26 943	-6,0	2,2	108 970	-9,2	241 896	-8,7	2,2
Ausland	514	-1,2	1 787	20,6	3,5	5 263	-6,8	16 428	28,6	3,1
darunter										
<b>Hotels (ohne Hotels garnis)</b>	<b>9 174</b>	<b>-5,2</b>	<b>20 914</b>	<b>-5,8</b>	<b>2,3</b>	<b>84 253</b>	<b>-9,4</b>	<b>190 152</b>	<b>-7,3</b>	<b>2,3</b>
Deutschland	8 754	-6,0	19 390	-9,3	2,2	80 194	-9,6	178 068	-9,4	2,2
Ausland	420	15,1	1 524	86,3	3,6	4 059	-6,5	12 084	40,0	3,0
<b>Gasthöfe</b>	<b>1 297</b>	<b>-6,0</b>	<b>3 084</b>	<b>-7,3</b>	<b>2,4</b>	<b>11 341</b>	<b>-10,6</b>	<b>26 704</b>	<b>-8,4</b>	<b>2,4</b>
Deutschland	1 271	-2,8	3 028	1,9	2,4	10 940	-9,8	25 686	-5,0	2,3
Ausland	26	-63,9	56	-84,2	2,2	401	-28,6	1 018	-51,9	2,5
<b>Weimarer Land</b>										
<b>Hotels, Gasthöfe, Pensionen</b>	<b>12 582</b>	<b>-4,6</b>	<b>27 621</b>	<b>-2,8</b>	<b>2,2</b>	<b>109 743</b>	<b>-3,4</b>	<b>234 882</b>	<b>-3,1</b>	<b>2,1</b>
Deutschland	11 765	-5,7	26 444	-2,7	2,2	102 115	-4,4	223 648	-2,9	2,2
Ausland	817	16,2	1 177	-5,4	1,4	7 628	12,5	11 234	-5,8	1,5
darunter										
<b>Hotels (ohne Hotels garnis)</b>	<b>9 740</b>	<b>-2,1</b>	<b>22 102</b>	<b>-0,7</b>	<b>2,3</b>	<b>85 075</b>	<b>-3,2</b>	<b>188 908</b>	<b>-2,6</b>	<b>2,2</b>
Deutschland	9 074	-3,8	21 156	-0,7	2,3	79 483	-4,6	180 521	-2,7	2,3
Ausland	666	29,3	946	0,2	1,4	5 592	21,2	8 387	-1,1	1,5
<b>Gasthöfe</b>	<b>634</b>	<b>-10,5</b>	<b>1 210</b>	<b>-19,2</b>	<b>1,9</b>	<b>5 401</b>	<b>2,8</b>	<b>11 291</b>	<b>3,3</b>	<b>2,1</b>
Deutschland	631	-10,6	1 205	-19,3	1,9	5 353	3,9	11 155	5,3	2,1
Ausland	3	50,0	5	25,0	1,7	48	-54,7	136	-58,8	2,8
<b>Sonneberg</b>										
<b>Hotels, Gasthöfe, Pensionen</b>	<b>3 526</b>	<b>14,1</b>	<b>6 718</b>	<b>7,8</b>	<b>1,9</b>	<b>33 592</b>	<b>6,5</b>	<b>70 779</b>	<b>12,6</b>	<b>2,1</b>
Deutschland	3 417	15,8	6 404	10,6	1,9	32 332	5,8	66 083	9,8	2,0
Ausland	109	-21,0	314	-29,0	2,9	1 260	28,4	4 696	78,1	3,7
darunter										
<b>Hotels (ohne Hotels garnis)</b>	<b>1 469</b>	<b>14,1</b>	<b>2 681</b>	<b>0,9</b>	<b>1,8</b>	<b>13 416</b>	<b>-3,8</b>	<b>26 332</b>	<b>-0,8</b>	<b>2,0</b>
Deutschland	1 414	17,2	2 529	6,6	1,8	12 890	-3,6	24 995	-1,6	1,9
Ausland	55	-32,1	152	-46,5	2,8	526	-7,4	1 337	17,6	2,5
<b>Gasthöfe</b>	<b>963</b>	<b>-14,1</b>	<b>1 939</b>	<b>-7,8</b>	<b>2,0</b>	<b>9 027</b>	<b>-13,4</b>	<b>18 533</b>	<b>-8,8</b>	<b>2,1</b>
Deutschland	950	-14,3	1 910	-7,7	2,0	8 880	-14,0	18 254	-9,4	2,1
Ausland	13	8,3	29	-14,7	2,2	147	56,4	279	66,1	1,9

Noch: 8. Ankünfte, Übernachtungen und Aufenthaltsdauer der Gäste in Beherbergungsstätten  
nach Kreisen, ausgewählten Betriebsarten und dem ständigen Wohnsitz der Gäste (ohne Camping)

Kreisfreie Stadt Landkreis ----- Betriebsart ----- Ständiger Wohnsitz der Gäste	Oktober 2018					Januar bis Oktober 2018				
	Ankünfte		Übernachtungen		durch- schnittliche Aufenthalts- dauer	Ankünfte		Übernachtungen		durch- schnittliche Aufenthalts- dauer
	insgesamt	Veränderung gegenüber dem Vorjahres- monat	insgesamt	Veränderung gegenüber dem Vorjahres- monat		insgesamt	Veränderung gegenüber dem Vorjahres- zeitraum	insgesamt	Veränderung gegenüber dem Vorjahres- zeitraum	
	Anzahl	%	Anzahl	%		Tage	Anzahl	%	Anzahl	
<b>Saalfeld-Rudolstadt</b>										
<b>Hotels, Gasthöfe, Pensionen</b>	<b>10 458</b>	<b>-2,7</b>	<b>24 244</b>	<b>-3,8</b>	<b>2,3</b>	<b>96 942</b>	<b>-2,5</b>	<b>221 127</b>	<b>-4,0</b>	<b>2,3</b>
Deutschland	10 237	-2,4	23 599	-2,3	2,3	93 946	-2,7	211 480	-4,5	2,3
Ausland	221	-16,9	645	-37,6	2,9	2 996	3,2	9 647	9,2	3,2
darunter										
<b>Hotels (ohne Hotels garnis)</b>	<b>6 392</b>	<b>-7,2</b>	<b>15 271</b>	<b>-6,1</b>	<b>2,4</b>	<b>61 283</b>	<b>-3,2</b>	<b>142 160</b>	<b>-3,6</b>	<b>2,3</b>
Deutschland	6 261	-6,6	15 006	-4,1	2,4	59 284	-3,6	136 572	-4,2	2,3
Ausland	131	-29,6	265	-56,3	2,0	1 999	8,4	5 588	13,3	2,8
<b>Gasthöfe</b>	<b>2 743</b>	<b>3,0</b>	<b>5 558</b>	<b>-3,3</b>	<b>2,0</b>	<b>24 107</b>	<b>-2,7</b>	<b>49 898</b>	<b>-5,8</b>	<b>2,1</b>
Deutschland	2 695	3,4	5 423	1,1	2,0	23 425	-2,7	46 742	-6,9	2,0
Ausland	48	-17,2	135	-64,9	2,8	682	-4,6	3 156	14,1	4,6
<b>Saale-Holzland-Kreis</b>										
<b>Hotels, Gasthöfe, Pensionen</b>	<b>7 276</b>	<b>-2,2</b>	<b>14 907</b>	<b>-0,6</b>	<b>2,0</b>	<b>68 660</b>	<b>-5,1</b>	<b>132 927</b>	<b>-6,0</b>	<b>1,9</b>
Deutschland	6 807	-0,9	13 596	0,5	2,0	61 435	-3,1	116 528	-2,7	1,9
Ausland	469	-18,0	1 311	-11,1	2,8	7 225	-19,1	16 399	-24,2	2,3
darunter										
<b>Hotels (ohne Hotels garnis)</b>	<b>4 286</b>	<b>-16,3</b>	<b>8 835</b>	<b>-15,3</b>	<b>2,1</b>	<b>43 515</b>	<b>-12,8</b>	<b>84 849</b>	<b>-12,8</b>	<b>1,9</b>
Deutschland	3 988	-15,1	8 196	-13,3	2,1	38 959	-9,5	75 511	-7,4	1,9
Ausland	298	-29,6	639	-35,1	2,1	4 556	-33,6	9 338	-41,0	2,0
<b>Gasthöfe</b>	<b>1 853</b>	<b>11,2</b>	<b>3 452</b>	<b>6,8</b>	<b>1,9</b>	<b>16 844</b>	<b>12,2</b>	<b>30 521</b>	<b>8,6</b>	<b>1,8</b>
Deutschland	1 776	11,4	2 990	5,0	1,7	15 500	10,3	25 406	3,1	1,6
Ausland	77	5,5	462	20,3	6,0	1 344	40,6	5 115	47,6	3,8
<b>Saale-Orla-Kreis</b>										
<b>Hotels, Gasthöfe, Pensionen</b>	<b>6 230</b>	<b>-2,3</b>	<b>13 765</b>	<b>-9,7</b>	<b>2,2</b>	<b>60 981</b>	<b>-2,0</b>	<b>128 508</b>	<b>-4,3</b>	<b>2,1</b>
Deutschland	5 803	-4,2	12 831	-13,3	2,2	55 572	-1,4	118 754	-5,0	2,1
Ausland	427	33,4	934	112,3	2,2	5 409	-7,7	9 754	4,6	1,8
darunter										
<b>Hotels (ohne Hotels garnis)</b>	<b>3 527</b>	<b>-6,0</b>	<b>8 839</b>	<b>-16,8</b>	<b>2,5</b>	<b>33 135</b>	<b>-9,0</b>	<b>77 896</b>	<b>-11,2</b>	<b>2,4</b>
Deutschland	3 343	-8,5	8 390	-19,6	2,5	30 907	-9,2	74 382	-10,9	2,4
Ausland	184	84,0	449	133,9	2,4	2 228	-7,3	3 514	-18,4	1,6
<b>Gasthöfe</b>	<b>1 582</b>	<b>-0,8</b>	<b>2 948</b>	<b>4,6</b>	<b>1,9</b>	<b>16 716</b>	<b>4,7</b>	<b>30 119</b>	<b>1,3</b>	<b>1,8</b>
Deutschland	1 503	-1,0	2 834	3,8	1,9	15 610	5,2	28 478	2,0	1,8
Ausland	79	2,6	114	26,7	1,4	1 106	-1,6	1 641	-8,9	1,5
<b>Greiz</b>										
<b>Hotels, Gasthöfe, Pensionen</b>	<b>5 209</b>	<b>5,3</b>	<b>10 176</b>	<b>-0,4</b>	<b>2,0</b>	<b>45 845</b>	<b>0,5</b>	<b>85 989</b>	<b>-2,0</b>	<b>1,9</b>
Deutschland	5 045	4,8	9 789	0,1	1,9	44 035	-0,0	81 494	-1,7	1,9
Ausland	164	25,2	387	-12,2	2,4	1 810	14,7	4 495	-6,9	2,5
darunter										
<b>Hotels (ohne Hotels garnis)</b>	<b>3 950</b>	<b>7,3</b>	<b>7 742</b>	<b>1,6</b>	<b>2,0</b>	<b>34 086</b>	<b>2,3</b>	<b>63 123</b>	<b>1,4</b>	<b>1,9</b>
Deutschland	3 849	7,1	7 590	1,9	2,0	32 940	2,0	61 194	2,2	1,9
Ausland	101	14,8	152	-14,6	1,5	1 146	13,8	1 929	-17,1	1,7
<b>Gasthöfe</b>	<b>591</b>	<b>-7,8</b>	<b>1 265</b>	<b>-8,5</b>	<b>2,1</b>	<b>5 624</b>	<b>4,4</b>	<b>11 455</b>	<b>5,7</b>	<b>2,0</b>
Deutschland	584	-8,6	1 256	-7,0	2,2	5 559	4,8	11 329	7,5	2,0
Ausland	7	250,0	9	-71,9	1,3	65	-20,7	126	-57,4	1,9
<b>Altenburger Land</b>										
<b>Hotels, Gasthöfe, Pensionen</b>	<b>3 235</b>	<b>8,4</b>	<b>6 247</b>	<b>5,6</b>	<b>1,9</b>	<b>28 455</b>	<b>-0,5</b>	<b>56 862</b>	<b>-3,4</b>	<b>2,0</b>
Deutschland	2 961	5,2	5 332	3,0	1,8	26 535	0,1	50 076	0,4	1,9
Ausland	274	62,1	915	23,5	3,3	1 920	-8,4	6 786	-24,9	3,5
darunter										
<b>Hotels (ohne Hotels garnis)</b>	<b>2 127</b>	<b>12,4</b>	<b>3 756</b>	<b>5,3</b>	<b>1,8</b>	<b>19 500</b>	<b>9,6</b>	<b>36 789</b>	<b>8,0</b>	<b>1,9</b>
Deutschland	1 926	8,3	3 215	1,8	1,7	18 091	10,9	33 597	12,9	1,9
Ausland	201	77,9	541	32,9	2,7	1 409	-5,4	3 192	-26,2	2,3
<b>Gasthöfe</b>	<b>355</b>	<b>-18,4</b>	<b>703</b>	<b>-17,4</b>	<b>2,0</b>	<b>3 696</b>	<b>-7,5</b>	<b>7 121</b>	<b>-12,9</b>	<b>1,9</b>
Deutschland	347	-17,6	689	-17,3	2,0	3 617	-7,0	7 019	-11,2	1,9
Ausland	8	-42,9	14	-22,2	1,8	79	-24,0	102	-63,3	1,3

**9. Ankünfte, Übernachtungen und Aufenthaltsdauer der Gäste in Beherbergungsstätten nach ausgewählten Gemeinden und dem ständigen Wohnsitz der Gäste (ohne Camping)**

Landkreis Gemeinde  Ständiger Wohnsitz der Gäste	Oktober 2018					Januar bis Oktober 2018				
	Ankünfte		Übernachtungen		durchschnittliche Aufenthalts- dauer	Ankünfte		Übernachtungen		durchschnittliche Aufenthalts- dauer
	insgesamt	Veränderung gegenüber dem Vorjahres- monat	insgesamt	Veränderung gegenüber dem Vorjahres- monat		insgesamt	Veränderung gegenüber dem Vorjahres- zeitraum	insgesamt	Veränderung gegenüber dem Vorjahres- zeitraum	
	Anzahl	%	Anzahl	%	Tage	Anzahl	%	Anzahl	%	Tage
<b>Eichsfeld</b>										
<b>Dingelstädt, Stadt</b>	175	27,7	342	44,3	2,0	1 458	4,4	2 874	32,6	2,0
Deutschland	172	30,3	253	40,6	1,5	1 430	5,3	2 291	18,6	1,6
Ausland	3	-40,0	89	56,1	29,7	28	-28,2	583	147,0	20,8
<b>Heilbad Heiligenstadt, Stadt</b>	4 212	-3,9	15 500	-1,2	3,7	38 819	2,8	140 185	1,8	3,6
Deutschland	4 117	-3,3	15 336	-0,5	3,7	37 338	3,5	136 575	2,6	3,7
Ausland	95	-25,2	164	-42,7	1,7	1 481	-12,7	3 610	-21,7	2,4
<b>Küllstedt</b>	22	-42,1	63	-31,5	2,9	489	-1,2	1 097	10,4	2,2
Deutschland	16	-55,6	31	-65,6	1,9	459	-4,2	923	-5,6	2,0
Ausland	6	200,0	32	x	5,3	30	87,5	174	x	5,8
<b>Schimberg</b>	240	-31,8	648	-14,6	2,7	2 711	-15,5	7 411	-6,0	2,7
Deutschland	240	-31,8	648	-14,6	2,7	2 695	-14,9	7 314	-5,9	2,7
Ausland	-	-	-	-	-	16	-61,9	97	-13,4	6,1
<b>Leinefelde-Worbis, Stadt</b>	1 344	11,0	3 012	2,2	2,2	13 634	8,0	29 861	2,2	2,2
Deutschland	1 297	10,8	2 948	3,2	2,3	13 240	8,8	29 131	4,9	2,2
Ausland	47	17,5	64	-29,7	1,4	394	-13,0	730	-49,1	1,9
<b>Sonnenstein</b>	236	-3,3	810	13,4	3,4	2 538	-3,2	8 756	2,7	3,4
Deutschland	235	-0,4	800	13,3	3,4	2 490	0,5	8 648	4,9	3,5
Ausland	1	-87,5	10	25,0	10,0	48	-67,1	108	-61,4	2,3
<b>Nordhausen</b>										
<b>Bleicherode, Stadt</b>	213	-23,9	725	-26,2	3,4	3 582	8,1	11 074	20,2	3,1
Deutschland	213	-23,9	725	-26,2	3,4	3 582	8,1	11 074	20,2	3,1
Ausland	-	-	-	-	-	-	-	-	-	-
<b>Neustadt/Harz</b>	280	-45,7	1 919	-33,9	6,9	3 468	-31,2	13 209	-34,0	3,8
Deutschland	280	-45,3	1 919	-31,0	6,9	3 449	-30,9	12 647	-36,1	3,7
Ausland	-	x	-	x	-	19	-61,2	562	137,1	29,6
<b>Nordhausen, Stadt</b>	3 730	-8,3	7 046	-7,6	1,9	34 884	-1,7	66 908	-5,1	1,9
Deutschland	3 544	-7,6	6 755	-3,3	1,9	33 234	-1,1	63 658	-3,5	1,9
Ausland	186	-19,8	291	-54,6	1,6	1 650	-13,0	3 250	-28,2	2,0
<b>Harztor</b>	2 261	45,0	6 590	61,4	2,9	15 416	35,7	44 493	42,8	2,9
Deutschland	2 255	45,0	6 584	61,5	2,9	15 386	36,2	44 399	43,8	2,9
Ausland	6	50,0	6	20,0	1,0	30	-52,4	94	-67,1	3,1
<b>Wartburgkreis</b>										
<b>Bad Salzungen, Stadt</b>	2 923	7,9	20 833	-2,2	7,1	26 804	0,9	192 825	0,8	7,2
Deutschland	2 835	9,0	20 680	-1,8	7,3	25 699	0,7	190 626	0,7	7,4
Ausland	88	-19,3	153	-35,4	1,7	1 105	6,3	2 199	12,3	2,0
<b>Buttlar</b>	20	-51,2	47	-56,9	2,4	460	-8,7	1 092	-8,8	2,4
Deutschland	20	-51,2	47	-56,9	2,4	460	-8,7	1 092	-8,8	2,4
Ausland	-	-	-	-	-	-	-	-	-	-
<b>Dermbach</b>	159	-67,9	352	-70,3	2,2	1 507	-68,9	3 294	-71,1	2,2
Deutschland	159	-67,4	352	-69,9	2,2	1 474	-68,3	3 253	-70,4	2,2
Ausland	-	x	-	x	-	33	-82,3	41	-89,9	1,2
<b>Marksuhl</b>	121	-21,4	266	-20,6	2,2	1 134	-8,7	2 591	-9,3	2,3
Deutschland	121	-21,4	266	-20,6	2,2	1 129	-6,5	2 561	-5,8	2,3
Ausland	-	-	-	-	-	5	-85,3	30	-78,1	6,0
<b>Mihla</b>	194	-	398	13,7	2,1	1 489	-9,9	2 831	-6,9	1,9
Deutschland	192	-1,0	394	12,6	2,1	1 461	-9,7	2 790	-7,0	1,9
Ausland	2	x	4	x	2,0	28	-20,0	41	-4,7	1,5



Noch: 9. Ankünfte, Übernachtungen und Aufenthaltsdauer der Gäste in Beherbergungsstätten nach ausgewählten Gemeinden und dem ständigen Wohnsitz der Gäste (ohne Camping)

Landkreis Gemeinde  Ständiger Wohnsitz der Gäste	Oktober 2018					Januar bis Oktober 2018				
	Ankünfte		Übernachtungen		durch- schnittliche Aufenthalts- dauer	Ankünfte		Übernachtungen		durch- schnittliche Aufenthalts- dauer
	insgesamt	Veränderung gegenüber dem Vorjahres- monat	insgesamt	Veränderung gegenüber dem Vorjahres- monat		insgesamt	Veränderung gegenüber dem Vorjahres- zeitraum	insgesamt	Veränderung gegenüber dem Vorjahres- zeitraum	
	Anzahl	%	Anzahl	%		Anzahl	%	Anzahl	%	
Noch: Wartburgkreis										
<b>Ruhla, Stadt</b>	<b>1 000</b>	<b>-36,1</b>	<b>2 539</b>	<b>-24,6</b>	<b>2,5</b>	<b>8 653</b>	<b>-25,7</b>	<b>22 526</b>	<b>-11,1</b>	<b>2,6</b>
Deutschland	982	-35,0	2 428	-24,1	2,5	8 439	-24,8	21 979	-9,7	2,6
Ausland	18	-67,3	111	-34,3	6,2	214	-49,5	547	-45,9	2,6
<b>Urnshausen</b>	<b>677</b>	<b>30,4</b>	<b>1 571</b>	<b>23,3</b>	<b>2,3</b>	<b>5 137</b>	<b>5,1</b>	<b>12 870</b>	<b>10,1</b>	<b>2,5</b>
Deutschland	655	31,0	1 472	19,7	2,2	5 053	5,8	12 631	10,5	2,5
Ausland	22	15,8	99	125,0	4,5	84	-24,3	239	-9,8	2,8
<b>Wutha-Farnroda</b>	<b>506</b>	<b>19,9</b>	<b>856</b>	<b>-5,6</b>	<b>1,7</b>	<b>4 036</b>	<b>5,2</b>	<b>7 649</b>	<b>-9,7</b>	<b>1,9</b>
Deutschland	422	14,7	737	-7,8	1,7	3 445	0,6	6 621	-14,7	1,9
Ausland	84	55,6	119	10,2	1,4	591	44,5	1 028	44,8	1,7
<b>Hörselberg-Hainich</b>	<b>976</b>	<b>-7,2</b>	<b>2 026</b>	<b>-2,0</b>	<b>2,1</b>	<b>7 418</b>	<b>-8,8</b>	<b>15 612</b>	<b>-9,4</b>	<b>2,1</b>
Deutschland	952	-7,5	1 944	-3,5	2,0	7 194	-7,0	15 075	-7,0	2,1
Ausland	24	4,3	82	54,7	3,4	224	-43,6	537	-48,2	2,4
<b>Bad Liebenstein, Stadt</b>	<b>2 924</b>	<b>-16,8</b>	<b>29 585</b>	<b>-0,1</b>	<b>10,1</b>	<b>28 223</b>	<b>-7,9</b>	<b>269 668</b>	<b>-3,6</b>	<b>9,6</b>
Deutschland	2 844	-17,2	29 323	-0,4	10,3	27 139	-8,8	266 832	-3,9	9,8
Ausland	80	-	262	49,7	3,3	1 084	24,7	2 836	25,5	2,6
<b>Kaltennordheim, Stadt</b>	<b>169</b>	<b>-30,7</b>	<b>710</b>	<b>-23,2</b>	<b>4,2</b>	<b>2 120</b>	<b>1,0</b>	<b>7 033</b>	<b>8,8</b>	<b>3,3</b>
Deutschland	169	-30,7	710	-23,2	4,2	2 120	1,0	7 033	8,8	3,3
Ausland	-	-	-	-	-	-	-	-	-	-
Unstrut-Hainich-Kreis										
<b>Bad Langensalza, Stadt</b>	<b>3 883</b>	<b>-13,7</b>	<b>16 694</b>	<b>-11,7</b>	<b>4,3</b>	<b>35 999</b>	<b>16,4</b>	<b>152 929</b>	<b>13,9</b>	<b>4,2</b>
Deutschland	3 845	-11,5	16 617	-10,6	4,3	35 219	17,8	151 239	14,8	4,3
Ausland	38	-75,3	77	-74,7	2,0	780	-24,7	1 690	-33,0	2,2
<b>Mühlhausen/Thüringen, Stadt</b>	<b>4 243</b>	<b>-5,2</b>	<b>8 833</b>	<b>-</b>	<b>2,1</b>	<b>42 027</b>	<b>7,7</b>	<b>85 178</b>	<b>5,8</b>	<b>2,0</b>
Deutschland	4 069	-6,8	8 564	-0,8	2,1	40 699	8,1	81 774	5,0	2,0
Ausland	174	59,6	269	33,2	1,5	1 328	-2,1	3 404	28,1	2,6
Kyffhäuserkreis										
<b>Bad Frankenhausen/Kyffh., Stadt</b>	<b>3 623</b>	<b>0,4</b>	<b>17 288</b>	<b>2,0</b>	<b>4,8</b>	<b>29 326</b>	<b>0,1</b>	<b>148 144</b>	<b>5,0</b>	<b>5,1</b>
Deutschland	3 573	0,8	17 204	2,2	4,8	28 527	0,3	146 604	5,1	5,1
Ausland	50	-20,6	84	-26,3	1,7	799	-5,8	1 540	-4,8	1,9
<b>Sondershausen, Stadt</b>	<b>2 624</b>	<b>-11,2</b>	<b>6 785</b>	<b>-12,8</b>	<b>2,6</b>	<b>42 568</b>	<b>5,2</b>	<b>116 618</b>	<b>3,0</b>	<b>2,7</b>
Deutschland	2 609	-11,0	6 747	-12,7	2,6	42 345	5,3	115 761	3,0	2,7
Ausland	15	-28,6	38	-29,6	2,5	223	0,5	857	1,2	3,8
<b>Kyffhäuserland</b>	<b>288</b>	<b>21,5</b>	<b>1 012</b>	<b>7,7</b>	<b>3,5</b>	<b>2 239</b>	<b>10,6</b>	<b>6 007</b>	<b>7,5</b>	<b>2,7</b>
Deutschland	282	31,8	998	11,9	3,5	2 166	11,2	5 633	4,9	2,6
Ausland	6	-73,9	14	-70,8	2,3	73	-6,4	374	71,6	5,1
Schmalkalden-Meiningen										
<b>Breitungen/Werra</b>	<b>300</b>	<b>2,7</b>	<b>501</b>	<b>-21,7</b>	<b>1,7</b>	<b>2 744</b>	<b>-18,1</b>	<b>5 087</b>	<b>-16,3</b>	<b>1,9</b>
Deutschland	297	3,1	489	-21,6	1,6	2 741	-18,1	5 075	-16,2	1,9
Ausland	3	-25,0	12	-25,0	4,0	3	-25,0	12	-25,0	4,0
<b>Floh-Seligenthal</b>	<b>658</b>	<b>-8,9</b>	<b>1 360</b>	<b>-14,7</b>	<b>2,1</b>	<b>6 645</b>	<b>-6,2</b>	<b>13 718</b>	<b>-7,7</b>	<b>2,1</b>
Deutschland	639	-10,4	1 317	-15,8	2,1	6 494	-6,3	13 458	-7,5	2,1
Ausland	19	111,1	43	38,7	2,3	151	2,0	260	-17,5	1,7

Noch: 9. Ankünfte, Übernachtungen und Aufenthaltsdauer der Gäste in Beherbergungsstätten  
nach ausgewählten Gemeinden und dem ständigen Wohnsitz der Gäste (ohne Camping)

Landkreis Gemeinde  Ständiger Wohnsitz der Gäste	Oktober 2018					Januar bis Oktober 2018				
	Ankünfte		Übernachtungen		durch- schnittliche Aufenthalts- dauer	Ankünfte		Übernachtungen		durch- schnittliche Aufenthalts- dauer
	insgesamt	Veränderung gegenüber dem Vorjahres- monat	insgesamt	Veränderung gegenüber dem Vorjahres- monat		insgesamt	Veränderung gegenüber dem Vorjahres- zeitraum	insgesamt	Veränderung gegenüber dem Vorjahres- zeitraum	
	Anzahl	%	Anzahl	%		Anzahl	%	Anzahl	%	
Noch: Schmalkalden-Meiningen										
<b>Meiningen, Stadt</b>	<b>2 227</b>	<b>-5,2</b>	<b>3 993</b>	<b>-8,7</b>	<b>1,8</b>	<b>23 227</b>	<b>4,5</b>	<b>39 974</b>	<b>-1,0</b>	<b>1,7</b>
Deutschland	2 099	-4,3	3 661	-8,0	1,7	21 739	5,6	36 274	1,1	1,7
Ausland	128	-17,4	332	-15,7	2,6	1 488	-9,2	3 700	-18,0	2,5
<b>Oberhof, Stadt</b>	<b>13 534</b>	<b>-16,1</b>	<b>36 180</b>	<b>-14,7</b>	<b>2,7</b>	<b>126 607</b>	<b>-7,9</b>	<b>315 359</b>	<b>-6,1</b>	<b>2,5</b>
Deutschland	12 709	-17,6	33 319	-15,7	2,6	120 407	-6,3	298 448	-4,2	2,5
Ausland	825	16,2	2 861	-1,5	3,5	6 200	-30,5	16 911	-30,1	2,7
<b>Oberschönau, Kurort</b>	<b>260</b>	<b>-22,6</b>	<b>647</b>	<b>-10,3</b>	<b>2,5</b>	<b>2 318</b>	<b>-15,8</b>	<b>6 042</b>	<b>-4,5</b>	<b>2,6</b>
Deutschland	255	-24,1	622	-13,7	2,4	2 303	-16,3	5 985	-5,3	2,6
Ausland	5	x	25	x	5,0	15	x	57	x	3,8
<b>Schmalkalden, Kurort, Stadt</b>	<b>2 221</b>	<b>-5,0</b>	<b>4 828</b>	<b>-5,2</b>	<b>2,2</b>	<b>20 172</b>	<b>2,2</b>	<b>43 978</b>	<b>0,3</b>	<b>2,2</b>
Deutschland	2 148	-5,7	4 689	-5,7	2,2	19 572	3,2	42 740	2,1	2,2
Ausland	73	19,7	139	12,1	1,9	600	-22,7	1 238	-37,6	2,1
<b>Steinbach-Hallenberg, Kurort, Stadt</b>	<b>306</b>	<b>12,9</b>	<b>882</b>	<b>4,8</b>	<b>2,9</b>	<b>2 582</b>	<b>-7,6</b>	<b>7 479</b>	<b>0,4</b>	<b>2,9</b>
Deutschland	265	27,4	747	23,9	2,8	2 265	-9,7	6 248	1,4	2,8
Ausland	41	-34,9	135	-43,5	3,3	317	11,2	1 231	-4,5	3,9
<b>Brotterode-Trusetal, Stadt</b>	<b>1 213</b>	<b>-7,8</b>	<b>3 576</b>	<b>-0,3</b>	<b>2,9</b>	<b>10 913</b>	<b>-13,9</b>	<b>30 116</b>	<b>-9,7</b>	<b>2,8</b>
Deutschland	1 174	-7,4	3 230	-6,4	2,8	10 604	-13,4	28 229	-10,9	2,7
Ausland	39	-18,8	346	158,2	8,9	309	-29,6	1 887	12,5	6,1
<b>Zella-Mehlis, Stadt</b>	<b>1 333</b>	<b>12,9</b>	<b>2 865</b>	<b>7,8</b>	<b>2,1</b>	<b>13 466</b>	<b>4,7</b>	<b>29 446</b>	<b>-0,3</b>	<b>2,2</b>
Deutschland	1 310	14,1	2 598	9,8	2,0	13 251	6,3	27 294	0,7	2,1
Ausland	23	-30,3	267	-8,6	11,6	215	-44,4	2 152	-11,8	10,0
<b>Gotha</b>										
<b>Friedrichroda, Stadt</b>	<b>14 366</b>	<b>11,0</b>	<b>44 478</b>	<b>4,8</b>	<b>3,1</b>	<b>117 553</b>	<b>8,3</b>	<b>348 064</b>	<b>4,4</b>	<b>3,0</b>
Deutschland	14 207	13,7	44 081	7,3	3,1	114 724	9,0	338 930	4,9	3,0
Ausland	159	-64,5	397	-71,6	2,5	2 829	-15,3	9 134	-12,3	3,2
<b>Georgenthal/Thür. Wald</b>	<b>1 260</b>	<b>-18,5</b>	<b>2 210</b>	<b>-26,1</b>	<b>1,8</b>	<b>10 573</b>	<b>11,7</b>	<b>19 767</b>	<b>-4,1</b>	<b>1,9</b>
Deutschland	1 171	1,6	1 927	-19,1	1,6	8 908	5,0	15 765	-13,2	1,8
Ausland	89	-77,4	283	-53,6	3,2	1 665	69,0	4 002	64,1	2,4
<b>Gotha, Stadt</b>	<b>6 586</b>	<b>-12,6</b>	<b>14 260</b>	<b>-10,1</b>	<b>2,2</b>	<b>59 618</b>	<b>-9,6</b>	<b>125 064</b>	<b>-9,4</b>	<b>2,1</b>
Deutschland	5 697	-18,1	12 848	-12,9	2,3	52 815	-10,6	112 488	-10,4	2,1
Ausland	889	54,6	1 412	26,2	1,6	6 803	-0,2	12 576	0,5	1,8
<b>Luisenthal</b>	<b>1 504</b>	<b>0,5</b>	<b>3 758</b>	<b>-4,4</b>	<b>2,5</b>	<b>12 639</b>	<b>1,5</b>	<b>30 874</b>	<b>-0,8</b>	<b>2,4</b>
Deutschland	1 438	-1,9	3 550	-7,9	2,5	11 954	1,5	28 607	-1,8	2,4
Ausland	66	120,0	208	173,7	3,2	685	2,4	2 267	14,0	3,3
<b>Ohrdruf, Stadt</b>	<b>238</b>	<b>49,7</b>	<b>430</b>	<b>15,9</b>	<b>1,8</b>	<b>1 830</b>	<b>-15,4</b>	<b>3 405</b>	<b>-34,2</b>	<b>1,9</b>
Deutschland	238	49,7	430	15,9	1,8	1 825	-15,5	3 398	-34,2	1,9
Ausland	-	-	-	-	-	5	66,7	7	-50,0	1,4
<b>Bad Tabarz</b>	<b>3 481</b>	<b>-4,6</b>	<b>17 828</b>	<b>-1,5</b>	<b>5,1</b>	<b>28 904</b>	<b>-2,9</b>	<b>159 386</b>	<b>1,6</b>	<b>5,5</b>
Deutschland	3 418	-3,3	17 677	-0,7	5,2	28 217	-2,6	157 323	1,3	5,6
Ausland	63	-45,7	151	-49,0	2,4	687	-13,5	2 063	25,3	3,0
<b>Tambach-Dietharz/Thür. Wald, Stadt</b>	<b>1 263</b>	<b>1,9</b>	<b>3 550</b>	<b>15,1</b>	<b>2,8</b>	<b>11 975</b>	<b>5,9</b>	<b>30 534</b>	<b>5,5</b>	<b>2,5</b>
Deutschland	1 134	-3,2	3 154	6,0	2,8	11 549	4,5	29 202	2,7	2,5
Ausland	129	89,7	396	263,3	3,1	426	67,7	1 332	168,0	3,1
<b>Waltershausen, Stadt</b>	<b>606</b>	<b>2,0</b>	<b>1 958</b>	<b>34,0</b>	<b>3,2</b>	<b>5 136</b>	<b>-13,5</b>	<b>13 697</b>	<b>-6,0</b>	<b>2,7</b>
Deutschland	596	1,2	1 935	33,4	3,2	5 049	-13,5	13 484	-5,7	2,7
Ausland	10	100,0	23	109,1	2,3	87	-13,0	213	-19,3	2,4

Noch: 9. Ankünfte, Übernachtungen und Aufenthaltsdauer der Gäste in Beherbergungsstätten nach ausgewählten Gemeinden und dem ständigen Wohnsitz der Gäste (ohne Camping)

Landkreis Gemeinde  Ständiger Wohnsitz der Gäste	Oktober 2018					Januar bis Oktober 2018				
	Ankünfte		Übernachtungen		durchschnittliche Aufenthalts- dauer	Ankünfte		Übernachtungen		durchschnittliche Aufenthalts- dauer
	insgesamt	Veränderung gegenüber dem Vorjahres- monat	insgesamt	Veränderung gegenüber dem Vorjahres- monat		insgesamt	Veränderung gegenüber dem Vorjahres- zeitraum	insgesamt	Veränderung gegenüber dem Vorjahres- zeitraum	
	Anzahl	%	Anzahl	%	Tage	Anzahl	%	Anzahl	%	Tage
Noch: Gotha										
<b>Drei Gleichen</b>	<b>408</b>	<b>-13,2</b>	<b>924</b>	<b>-3,3</b>	<b>2,3</b>	<b>4 631</b>	<b>-13,8</b>	<b>9 285</b>	<b>-6,1</b>	<b>2,0</b>
Deutschland	390	-15,9	875	-7,9	2,2	4 555	-13,9	9 153	-6,4	2,0
Ausland	18	200,0	49	x	2,7	76	-3,8	132	21,1	1,7
<b>Nesse-Apfelstädt</b>	<b>2 148</b>	<b>-14,7</b>	<b>3 536</b>	<b>-9,3</b>	<b>1,6</b>	<b>17 712</b>	<b>-2,1</b>	<b>32 598</b>	<b>6,3</b>	<b>1,8</b>
Deutschland	1 900	-21,7	3 177	-15,3	1,7	16 518	-2,2	30 530	6,8	1,8
Ausland	248	178,7	359	145,9	1,4	1 194	-0,7	2 068	-1,0	1,7
<b>Hörstel</b>	<b>241</b>	<b>-5,9</b>	<b>939</b>	<b>-15,3</b>	<b>3,9</b>	<b>3 022</b>	<b>-11,3</b>	<b>8 437</b>	<b>-11,5</b>	<b>2,8</b>
Deutschland	233	-9,0	739	-2,8	3,2	2 945	-10,4	7 821	-2,0	2,7
Ausland	8	x	200	-42,5	25,0	77	-37,4	616	-60,5	8,0
<b>Sömmerda</b>										
<b>Kölleda, Stadt</b>	<b>191</b>	<b>25,7</b>	<b>367</b>	<b>25,3</b>	<b>1,9</b>	<b>1 779</b>	<b>24,9</b>	<b>3 589</b>	<b>23,8</b>	<b>2,0</b>
Deutschland	188	23,7	364	24,2	1,9	1 704	20,4	3 474	20,7	2,0
Ausland	3	x	3	x	1,0	75	x	115	x	1,5
<b>Sömmerda, Stadt</b>	<b>502</b>	<b>-1,8</b>	<b>934</b>	<b>-18,2</b>	<b>1,9</b>	<b>5 456</b>	<b>-3,2</b>	<b>10 101</b>	<b>-14,4</b>	<b>1,9</b>
Deutschland	454	-6,6	859	-18,2	1,9	5 175	-4,2	9 590	-13,6	1,9
Ausland	48	92,0	75	-18,5	1,6	281	20,1	511	-27,1	1,8
<b>Weißensee, Stadt</b>	<b>782</b>	<b>18,8</b>	<b>1 760</b>	<b>-31,0</b>	<b>2,3</b>	<b>9 662</b>	<b>4,8</b>	<b>25 486</b>	<b>-7,6</b>	<b>2,6</b>
Deutschland	720	26,1	1 349	-17,7	1,9	8 456	1,5	18 469	-20,3	2,2
Ausland	62	-28,7	411	-54,8	6,6	1 206	35,7	7 017	58,4	5,8
<b>Hildburghausen</b>										
<b>Bad Colberg-Heildburg, Stadt</b>	<b>567</b>	<b>19,1</b>	<b>6 026</b>	<b>15,1</b>	<b>10,6</b>	<b>4 893</b>	<b>2,1</b>	<b>54 018</b>	<b>6,0</b>	<b>11,0</b>
Deutschland	555	21,4	6 011	16,0	10,8	4 751	1,8	53 741	6,0	11,3
Ausland	12	-36,8	15	-72,2	1,3	142	13,6	277	5,3	2,0
<b>Eisfeld, Stadt</b>	<b>797</b>	<b>61,3</b>	<b>2 135</b>	<b>63,7</b>	<b>2,7</b>	<b>7 067</b>	<b>6,0</b>	<b>16 986</b>	<b>11,9</b>	<b>2,4</b>
Deutschland	705	56,3	1 807	46,0	2,6	6 525	6,2	15 829	9,9	2,4
Ausland	92	114,0	328	x	3,6	542	4,4	1 157	48,9	2,1
<b>Hildburghausen, Stadt</b>	<b>295</b>	<b>6,5</b>	<b>621</b>	<b>17,4</b>	<b>2,1</b>	<b>3 048</b>	<b>-1,4</b>	<b>5 717</b>	<b>4,9</b>	<b>1,9</b>
Deutschland	295	6,5	621	17,4	2,1	3 048	-1,4	5 717	4,9	1,9
Ausland	-	-	-	-	-	-	-	-	-	-
<b>Sachsenbrunn</b>	<b>339</b>	<b>3,4</b>	<b>678</b>	<b>-15,6</b>	<b>2,0</b>	<b>3 258</b>	<b>-10,9</b>	<b>7 206</b>	<b>-16,8</b>	<b>2,2</b>
Deutschland	339	4,0	678	-14,5	2,0	3 217	-10,5	6 828	-17,7	2,1
Ausland	-	x	-	x	-	41	-35,9	378	5,6	9,2
<b>Schleusingen, Stadt</b>	<b>307</b>	<b>23,8</b>	<b>586</b>	<b>30,5</b>	<b>1,9</b>	<b>3 601</b>	<b>6,5</b>	<b>7 110</b>	<b>7,1</b>	<b>2,0</b>
Deutschland	307	23,8	586	30,5	1,9	3 591	7,2	7 081	8,4	2,0
Ausland	-	-	-	-	-	10	-67,7	29	-71,8	2,9
<b>St. Kilian</b>	<b>586</b>	<b>-45,1</b>	<b>1 383</b>	<b>-48,6</b>	<b>2,4</b>	<b>8 031</b>	<b>-22,7</b>	<b>19 934</b>	<b>-23,5</b>	<b>2,5</b>
Deutschland	555	-47,0	1 319	-50,2	2,4	7 691	-23,4	19 120	-24,0	2,5
Ausland	31	55,0	64	36,2	2,1	340	-3,7	814	-10,7	2,4
<b>Masserberg</b>	<b>4 934</b>	<b>4,6</b>	<b>21 598</b>	<b>-2,9</b>	<b>4,4</b>	<b>44 782</b>	<b>7,5</b>	<b>193 982</b>	<b>5,1</b>	<b>4,3</b>
Deutschland	4 878	4,8	21 460	-2,6	4,4	44 177	7,8	191 839	6,0	4,3
Ausland	56	-11,1	138	-34,9	2,5	605	-11,9	2 143	-39,3	3,5
<b>Römhild, Stadt</b>	<b>231</b>	<b>-24,0</b>	<b>313</b>	<b>-22,1</b>	<b>1,4</b>	<b>3 008</b>	<b>6,0</b>	<b>4 995</b>	<b>9,8</b>	<b>1,7</b>
Deutschland	223	-24,4	305	-21,4	1,4	2 964	8,2	4 936	12,9	1,7
Ausland	8	-11,1	8	-42,9	1,0	44	-55,6	59	-66,3	1,3

Noch: 9. Ankünfte, Übernachtungen und Aufenthaltsdauer der Gäste in Beherbergungsstätten nach ausgewählten Gemeinden und dem ständigen Wohnsitz der Gäste (ohne Camping)

Landkreis Gemeinde  Ständiger Wohnsitz der Gäste	Oktober 2018					Januar bis Oktober 2018				
	Ankünfte		Übernachtungen		durch- schnittliche Aufenthalts- dauer	Ankünfte		Übernachtungen		durch- schnittliche Aufenthalts- dauer
	insgesamt	Veränderung gegenüber dem Vorjahres- monat	insgesamt	Veränderung gegenüber dem Vorjahres- monat		insgesamt	Veränderung gegenüber dem Vorjahres- zeitraum	insgesamt	Veränderung gegenüber dem Vorjahres- zeitraum	
	Anzahl	%	Anzahl	%		Anzahl	%	Anzahl	%	
				Tage					Tage	
<b>Ilm-Kreis</b>										
<b>Arnstadt, Stadt</b>	<b>2 356</b>	<b>-19,0</b>	<b>4 954</b>	<b>-6,2</b>	<b>2,1</b>	<b>22 224</b>	<b>-20,0</b>	<b>42 137</b>	<b>-10,9</b>	<b>1,9</b>
Deutschland	2 183	-17,6	4 371	-4,5	2,0	20 459	-19,6	37 162	-13,2	1,8
Ausland	173	-32,7	583	-17,7	3,4	1 765	-24,8	4 975	10,9	2,8
<b>Elgersburg</b>	<b>796</b>	<b>14,2</b>	<b>1 509</b>	<b>-0,9</b>	<b>1,9</b>	<b>6 739</b>	<b>8,0</b>	<b>13 796</b>	<b>8,7</b>	<b>2,0</b>
Deutschland	774	12,3	1 473	-1,8	1,9	6 483	7,3	13 267	7,8	2,0
Ausland	22	175,0	36	56,5	1,6	256	29,9	529	34,6	2,1
<b>Frankenhain</b>	<b>327</b>	<b>1,9</b>	<b>668</b>	<b>2,1</b>	<b>2,0</b>	<b>2 861</b>	<b>-3,1</b>	<b>6 705</b>	<b>4,8</b>	<b>2,3</b>
Deutschland	322	4,2	662	10,7	2,1	2 752	-3,1	6 488	5,8	2,4
Ausland	5	-58,3	6	-89,3	1,2	109	-1,8	217	-18,4	2,0
<b>Frauenwald</b>	<b>935</b>	<b>18,1</b>	<b>2 414</b>	<b>13,1</b>	<b>2,6</b>	<b>7 446</b>	<b>-8,9</b>	<b>20 052</b>	<b>-8,7</b>	<b>2,7</b>
Deutschland	905	14,8	2 251	5,8	2,5	7 345	-9,2	19 671	-9,4	2,7
Ausland	30	x	163	x	5,4	101	23,2	381	51,8	3,8
<b>Gehlberg</b>	<b>427</b>	<b>9,2</b>	<b>945</b>	<b>-4,9</b>	<b>2,2</b>	<b>4 231</b>	<b>8,5</b>	<b>9 477</b>	<b>10,3</b>	<b>2,2</b>
Deutschland	425	10,4	939	-3,6	2,2	4 093	7,6	8 964	7,7	2,2
Ausland	2	-66,7	6	-70,0	3,0	138	42,3	513	87,9	3,7
<b>Geraberg</b>	<b>316</b>	<b>-26,7</b>	<b>967</b>	<b>5,5</b>	<b>3,1</b>	<b>3 807</b>	<b>-9,1</b>	<b>10 977</b>	<b>8,3</b>	<b>2,9</b>
Deutschland	307	-27,4	766	-15,0	2,5	3 756	-8,4	9 571	-0,2	2,5
Ausland	9	12,5	201	x	22,3	51	-39,3	1 406	159,4	27,6
<b>Großbreitenbach, Stadt</b>	<b>141</b>	<b>8,5</b>	<b>520</b>	<b>2,6</b>	<b>3,7</b>	<b>1 501</b>	<b>29,4</b>	<b>4 509</b>	<b>-6,0</b>	<b>3,0</b>
Deutschland	141	8,5	520	2,6	3,7	1 489	28,4	4 406	-8,1	3,0
Ausland	-	-	-	-	-	12	x	103	x	8,6
<b>Amt Wachsenburg</b>	<b>192</b>	<b>-22,9</b>	<b>312</b>	<b>-33,0</b>	<b>1,6</b>	<b>2 042</b>	<b>-13,5</b>	<b>3 850</b>	<b>-6,5</b>	<b>1,9</b>
Deutschland	188	-18,6	308	-19,8	1,6	1 972	-13,2	3 596	-2,7	1,8
Ausland	4	-77,8	4	-95,1	1,0	70	-19,5	254	-39,5	3,6
<b>Ilmenau, Stadt</b>	<b>5 399</b>	<b>6,7</b>	<b>11 798</b>	<b>-0,5</b>	<b>2,2</b>	<b>46 503</b>	<b>-4,8</b>	<b>98 344</b>	<b>-5,0</b>	<b>2,1</b>
Deutschland	5 240	7,3	11 420	1,7	2,2	44 419	-4,6	93 098	-4,8	2,1
Ausland	159	-11,2	378	-39,8	2,4	2 084	-8,4	5 246	-8,4	2,5
<b>Neustadt am Rennsteig</b>	<b>1 169</b>	<b>-10,1</b>	<b>4 051</b>	<b>-11,1</b>	<b>3,5</b>	<b>10 781</b>	<b>-9,9</b>	<b>35 819</b>	<b>-14,9</b>	<b>3,3</b>
Deutschland	1 158	-10,3	4 018	-11,5	3,5	10 611	-10,3	35 205	-15,8	3,3
Ausland	11	22,2	33	83,3	3,0	170	33,9	614	100,0	3,6
<b>Schmiedefeld am Rennsteig</b>	<b>548</b>	<b>4,4</b>	<b>1 768</b>	<b>11,3</b>	<b>3,2</b>	<b>5 092</b>	<b>-0,7</b>	<b>15 723</b>	<b>0,2</b>	<b>3,1</b>
Deutschland	548	4,4	1 768	11,3	3,2	5 076	0,2	15 597	4,4	3,1
Ausland	-	-	-	-	-	16	-75,8	126	-83,0	7,9
<b>Ilmtal</b>	<b>215</b>	<b>-71,6</b>	<b>878</b>	<b>-47,3</b>	<b>4,1</b>	<b>4 220</b>	<b>-18,6</b>	<b>9 596</b>	<b>-19,3</b>	<b>2,3</b>
Deutschland	215	-70,5	878	-45,9	4,1	4 164	-18,0	9 362	-20,0	2,2
Ausland	-	x	-	x	-	56	-47,2	234	29,3	4,2
<b>Weimarer Land</b>										
<b>Apolda, Stadt</b>	<b>2 363</b>	<b>-1,4</b>	<b>4 618</b>	<b>-7,5</b>	<b>2,0</b>	<b>20 111</b>	<b>-9,3</b>	<b>41 527</b>	<b>-7,2</b>	<b>2,1</b>
Deutschland	2 263	-1,5	4 419	-8,1	2,0	18 970	-9,8	39 470	-7,3	2,1
Ausland	100	1,0	199	8,7	2,0	1 141	0,1	2 057	-4,3	1,8
<b>Bad Berka, Stadt</b>	<b>1 244</b>	<b>-0,6</b>	<b>10 737</b>	<b>-4,5</b>	<b>8,6</b>	<b>11 251</b>	<b>-6,1</b>	<b>100 904</b>	<b>-4,4</b>	<b>9,0</b>
Deutschland	1 228	-0,6	10 681	-4,4	8,7	11 068	-6,7	100 418	-4,5	9,1
Ausland	16	6,7	56	-17,6	3,5	183	45,2	486	12,8	2,7
<b>Bad Sulza, Stadt</b>	<b>5 182</b>	<b>-9,4</b>	<b>22 814</b>	<b>3,2</b>	<b>4,4</b>	<b>46 693</b>	<b>-6,5</b>	<b>198 409</b>	<b>0,3</b>	<b>4,2</b>
Deutschland	5 155	-9,0	22 756	3,9	4,4	46 174	-6,4	196 377	0,2	4,3
Ausland	27	-49,1	58	-72,6	2,1	519	-12,6	2 032	10,2	3,9

Noch: 9. Ankünfte, Übernachtungen und Aufenthaltsdauer der Gäste in Beherbergungsstätten  
nach ausgewählten Gemeinden und dem ständigen Wohnsitz der Gäste (ohne Camping)

Landkreis Gemeinde  Ständiger Wohnsitz der Gäste	Oktober 2018					Januar bis Oktober 2018				
	Ankünfte		Übernachtungen		durch- schnittliche Aufenthalts- dauer	Ankünfte		Übernachtungen		durch- schnittliche Aufenthalts- dauer
	insgesamt	Veränderung gegenüber dem Vorjahres- monat	insgesamt	Veränderung gegenüber dem Vorjahres- monat		insgesamt	Veränderung gegenüber dem Vorjahres- zeitraum	insgesamt	Veränderung gegenüber dem Vorjahres- zeitraum	
	Anzahl	%	Anzahl	%		Anzahl	%	Anzahl	%	
					Tage					
					Tage					
Noch: Weimarer Land										
<b>Mönchenholzhausen</b>	<b>615</b>	<b>-3,6</b>	<b>1 593</b>	<b>-18,1</b>	<b>2,6</b>	<b>5 970</b>	<b>18,1</b>	<b>18 533</b>	<b>0,2</b>	<b>3,1</b>
Deutschland	615	-3,6	1 593	-18,1	2,6	5 968	18,1	18 531	0,2	3,1
Ausland	-	-	-	-	-	2	-	2	-	1,0
<b>Nohra</b>	<b>1 205</b>	<b>-11,9</b>	<b>1 885</b>	<b>-8,5</b>	<b>1,6</b>	<b>10 478</b>	<b>-6,5</b>	<b>15 488</b>	<b>-6,5</b>	<b>1,5</b>
Deutschland	1 080	-10,7	1 721	-7,5	1,6	8 735	-7,4	13 308	-7,2	1,5
Ausland	125	-20,4	164	-18,0	1,3	1 743	-1,4	2 180	-2,0	1,3
<b>Ilmtal-Weinstraße</b>	<b>333</b>	<b>1,8</b>	<b>496</b>	<b>-1,0</b>	<b>1,5</b>	<b>2 981</b>	<b>-3,8</b>	<b>4 883</b>	<b>-8,2</b>	<b>1,6</b>
Deutschland	333	1,8	496	-1,0	1,5	2 981	-3,8	4 883	-8,2	1,6
Ausland	-	-	-	-	-	-	-	-	-	-
<b>Sonneberg</b>										
<b>Lauscha, Stadt</b>	<b>451</b>	<b>-1,5</b>	<b>1 056</b>	<b>9,3</b>	<b>2,3</b>	<b>3 829</b>	<b>-5,2</b>	<b>9 417</b>	<b>-6,4</b>	<b>2,5</b>
Deutschland	423	-3,4	981	4,3	2,3	3 641	-6,4	8 962	-8,0	2,5
Ausland	28	40,0	75	200,0	2,7	188	24,5	455	44,0	2,4
<b>Neuhaus am Rennweg, Stadt</b>	<b>1 505</b>	<b>7,7</b>	<b>4 789</b>	<b>-1,7</b>	<b>3,2</b>	<b>14 907</b>	<b>0,7</b>	<b>50 582</b>	<b>0,3</b>	<b>3,4</b>
Deutschland	1 468	9,7	4 671	-1,0	3,2	14 566	1,0	49 872	0,3	3,4
Ausland	37	-38,3	118	-23,9	3,2	341	-11,2	710	3,5	2,1
<b>Schalkau, Stadt</b>	<b>505</b>	<b>69,5</b>	<b>1 949</b>	<b>168,1</b>	<b>3,9</b>	<b>5 162</b>	<b>10,1</b>	<b>16 420</b>	<b>7,9</b>	<b>3,2</b>
Deutschland	477	63,9	1 588	146,6	3,3	4 939	9,2	14 409	6,6	2,9
Ausland	28	300,0	361	x	12,9	223	34,3	2 011	17,9	9,0
<b>Sonneberg, Stadt</b>	<b>1 588</b>	<b>7,9</b>	<b>3 571</b>	<b>2,7</b>	<b>2,2</b>	<b>15 944</b>	<b>17,4</b>	<b>36 892</b>	<b>26,8</b>	<b>2,3</b>
Deutschland	1 567	7,6	3 539	6,1	2,3	15 675	16,9	36 110	26,0	2,3
Ausland	21	31,3	32	-77,1	1,5	269	47,8	782	77,7	2,9
<b>Steinach, Stadt</b>	<b>319</b>	<b>-1,8</b>	<b>571</b>	<b>-14,5</b>	<b>1,8</b>	<b>4 819</b>	<b>5,8</b>	<b>10 553</b>	<b>11,0</b>	<b>2,2</b>
Deutschland	310	-0,6	556	-14,5	1,8	4 580	3,2	9 854	6,6	2,2
Ausland	9	-30,8	15	-16,7	1,7	239	104,3	699	157,9	2,9
<b>Frankenblick</b>	<b>327</b>	<b>-9,9</b>	<b>1 051</b>	<b>26,3</b>	<b>3,2</b>	<b>3 438</b>	<b>23,2</b>	<b>12 236</b>	<b>-6,0</b>	<b>3,6</b>
Deutschland	323	-4,2	1 009	38,0	3,1	3 344	25,2	11 758	-3,3	3,5
Ausland	4	-84,6	42	-58,4	10,5	94	-21,7	478	-44,2	5,1
<b>Saalfeld-Rudolstadt</b>										
<b>Bad Blankenburg, Stadt</b>	<b>2 451</b>	<b>1,7</b>	<b>5 703</b>	<b>5,2</b>	<b>2,3</b>	<b>25 947</b>	<b>3,6</b>	<b>61 065</b>	<b>5,2</b>	<b>2,4</b>
Deutschland	2 437	3,6	5 630	7,0	2,3	25 328	3,4	58 472	5,2	2,3
Ausland	14	-75,4	73	-53,8	5,2	619	11,5	2 593	6,4	4,2
<b>Cursdorf</b>	<b>352</b>	<b>-30,8</b>	<b>1 073</b>	<b>-25,9</b>	<b>3,0</b>	<b>3 625</b>	<b>-11,6</b>	<b>10 275</b>	<b>-18,0</b>	<b>2,8</b>
Deutschland	347	-30,3	1 057	-25,7	3,0	3 488	-11,5	9 799	-19,1	2,8
Ausland	5	-54,5	16	-38,5	3,2	137	-13,3	476	17,2	3,5
<b>Lehesten, Stadt</b>	<b>387</b>	<b>-3,0</b>	<b>874</b>	<b>3,2</b>	<b>2,3</b>	<b>2 955</b>	<b>-7,9</b>	<b>10 319</b>	<b>49,4</b>	<b>3,5</b>
Deutschland	372	-4,4	833	8,6	2,2	2 790	-10,7	8 303	30,6	3,0
Ausland	15	50,0	41	-48,8	2,7	165	89,7	2 016	268,6	12,2
<b>Meura</b>	<b>122</b>	<b>-37,4</b>	<b>383</b>	<b>-37,7</b>	<b>3,1</b>	<b>1 210</b>	<b>-1,1</b>	<b>4 189</b>	<b>2,6</b>	<b>3,5</b>
Deutschland	122	-37,4	383	-37,7	3,1	1 208	-0,9	4 187	2,8	3,5
Ausland	-	-	-	-	-	2	-50,0	2	-83,3	1,0
<b>Oberweißbach/Thür. Wald, Stadt</b>	<b>125</b>	<b>-20,4</b>	<b>292</b>	<b>-16,8</b>	<b>2,3</b>	<b>1 244</b>	<b>-17,6</b>	<b>2 854</b>	<b>-16,4</b>	<b>2,3</b>
Deutschland	125	-19,4	292	-14,4	2,3	1 233	-17,0	2 815	-16,4	2,3
Ausland	-	x	-	x	-	11	-52,2	39	-13,3	3,5

Noch: 9. Ankünfte, Übernachtungen und Aufenthaltsdauer der Gäste in Beherbergungsstätten nach ausgewählten Gemeinden und dem ständigen Wohnsitz der Gäste (ohne Camping)

Landkreis Gemeinde  Ständiger Wohnsitz der Gäste	Oktober 2018					Januar bis Oktober 2018				
	Ankünfte		Übernachtungen		durch- schnittliche Aufenthalts- dauer	Ankünfte		Übernachtungen		durch- schnittliche Aufenthalts- dauer
	insgesamt	Veränderung gegenüber dem Vorjahres- monat	insgesamt	Veränderung gegenüber dem Vorjahres- monat		insgesamt	Veränderung gegenüber dem Vorjahres- zeitraum	insgesamt	Veränderung gegenüber dem Vorjahres- zeitraum	
	Anzahl	%	Anzahl	%		Anzahl	%	Anzahl	%	
					Tage					
Tage										
Noch: Saalfeld-Rudolstadt										
<b>Rudolstadt, Stadt</b>	<b>2 171</b>	<b>-4,4</b>	<b>5 152</b>	<b>-6,7</b>	<b>2,4</b>	<b>19 372</b>	<b>4,9</b>	<b>44 203</b>	<b>1,6</b>	<b>2,3</b>
Deutschland	2 127	-4,2	5 048	-6,8	2,4	18 886	4,8	43 075	1,9	2,3
Ausland	44	-13,7	104	-	2,4	486	6,1	1 128	-8,7	2,3
<b>Saalfeld/Saale, Stadt</b>	<b>2 578</b>	<b>2,3</b>	<b>9 522</b>	<b>7,9</b>	<b>3,7</b>	<b>25 346</b>	<b>-1,6</b>	<b>89 570</b>	<b>0,0</b>	<b>3,5</b>
Deutschland	2 516	3,0	9 407	9,0	3,7	24 466	-0,9	87 891	1,3	3,6
Ausland	62	-19,5	115	-39,2	1,9	880	-18,0	1 679	-39,4	1,9
<b>Schwarzburg</b>	<b>543</b>	<b>-6,7</b>	<b>1 613</b>	<b>-6,1</b>	<b>3,0</b>	<b>5 890</b>	<b>-7,5</b>	<b>15 271</b>	<b>-17,4</b>	<b>2,6</b>
Deutschland	516	-6,7	1 570	-5,4	3,0	5 383	-11,2	14 604	-16,6	2,7
Ausland	27	-6,9	43	-25,9	1,6	507	64,6	667	-30,8	1,3
<b>Leutenberg, Stadt</b>	<b>562</b>	<b>4,9</b>	<b>1 547</b>	<b>22,1</b>	<b>2,8</b>	<b>4 660</b>	<b>-11,2</b>	<b>13 039</b>	<b>-7,4</b>	<b>2,8</b>
Deutschland	560	4,5	1 541	21,6	2,8	4 624	-11,1	12 856	-8,1	2,8
Ausland	2	x	6	x	3,0	36	-16,3	183	101,1	5,1
<b>Saalfelder Höhe</b>	<b>1 056</b>	<b>9,3</b>	<b>3 074</b>	<b>1,5</b>	<b>2,9</b>	<b>13 488</b>	<b>11,0</b>	<b>33 877</b>	<b>8,6</b>	<b>2,5</b>
Deutschland	1 046	10,1	3 058	3,0	2,9	13 191	10,6	32 965	7,2	2,5
Ausland	10	-37,5	16	-72,4	1,6	297	28,6	912	111,6	3,1
<b>Uhlstädt-Kirchhasel</b>	<b>968</b>	<b>20,2</b>	<b>3 724</b>	<b>18,4</b>	<b>3,8</b>	<b>8 303</b>	<b>3,2</b>	<b>30 800</b>	<b>2,7</b>	<b>3,7</b>
Deutschland	940	21,6	3 503	16,9	3,7	8 133	3,3	30 212	2,2	3,7
Ausland	28	-12,5	221	49,3	7,9	170	-2,3	588	35,8	3,5
<b>Unterwellenborn</b>	<b>522</b>	<b>30,8</b>	<b>1 146</b>	<b>17,4</b>	<b>2,2</b>	<b>4 974</b>	<b>5,6</b>	<b>11 203</b>	<b>4,5</b>	<b>2,3</b>
Deutschland	521	30,6	1 138	16,6	2,2	4 893	5,9	11 038	4,9	2,3
Ausland	1	x	8	x	8,0	81	-11,0	165	-13,6	2,0
<b>Königsee-Rottenbach, Stadt</b>	<b>371</b>	<b>-18,6</b>	<b>783</b>	<b>-23,2</b>	<b>2,1</b>	<b>3 594</b>	<b>0,8</b>	<b>8 341</b>	<b>-2,4</b>	<b>2,3</b>
Deutschland	343	-23,4	668	-30,2	1,9	3 438	0,8	7 481	-1,9	2,2
Ausland	28	250,0	115	82,5	4,1	156	1,3	860	-6,7	5,5
<b>Saale-Holzland-Kreis</b>										
<b>Bad Klosterlausnitz</b>	<b>1 929</b>	<b>-11,1</b>	<b>15 654</b>	<b>-17,7</b>	<b>8,1</b>	<b>19 179</b>	<b>-17,1</b>	<b>157 007</b>	<b>-14,1</b>	<b>8,2</b>
Deutschland	1 841	-9,7	15 316	-17,6	8,3	17 161	-18,6	151 962	-14,6	8,9
Ausland	88	-32,8	338	-23,2	3,8	2 018	-1,4	5 045	6,9	2,5
<b>Eisenberg, Stadt</b>	<b>1 003</b>	<b>49,5</b>	<b>2 504</b>	<b>44,2</b>	<b>2,5</b>	<b>8 416</b>	<b>13,0</b>	<b>17 472</b>	<b>7,3</b>	<b>2,1</b>
Deutschland	973	46,1	2 434	41,4	2,5	8 233	11,1	17 011	5,1	2,1
Ausland	30	x	70	x	2,3	183	x	461	x	2,5
<b>Stadtroda, Stadt</b>	<b>171</b>	<b>-4,5</b>	<b>388</b>	<b>-17,6</b>	<b>2,3</b>	<b>1 481</b>	<b>-16,6</b>	<b>3 359</b>	<b>-23,7</b>	<b>2,3</b>
Deutschland	163	-4,7	371	-17,6	2,3	1 413	-17,3	3 172	-25,8	2,2
Ausland	8	-	17	-19,0	2,1	68	1,5	187	47,2	2,8
<b>Saale-Orla-Kreis</b>										
<b>Bad Lobenstein, Stadt</b>	<b>488</b>	<b>23,2</b>	<b>7 412</b>	<b>3,9</b>	<b>15,2</b>	<b>4 090</b>	<b>1,7</b>	<b>66 904</b>	<b>0,2</b>	<b>16,4</b>
Deutschland	439	15,8	6 913	1,9	15,7	3 849	1,2	64 142	0,9	16,7
Ausland	49	188,2	499	42,6	10,2	241	10,6	2 762	-12,8	11,5
<b>Neustadt an der Orla, Stadt</b>	<b>578</b>	<b>12,2</b>	<b>1 061</b>	<b>-0,5</b>	<b>1,8</b>	<b>5 189</b>	<b>-7,5</b>	<b>9 131</b>	<b>-11,3</b>	<b>1,8</b>
Deutschland	560	12,7	1 042	0,7	1,9	4 794	-8,1	8 546	-11,7	1,8
Ausland	18	-	19	-38,7	1,1	395	-0,3	585	-5,0	1,5
<b>Schleiz, Stadt</b>	<b>484</b>	<b>25,4</b>	<b>677</b>	<b>22,9</b>	<b>1,4</b>	<b>4 441</b>	<b>23,4</b>	<b>6 570</b>	<b>28,4</b>	<b>1,5</b>
Deutschland	447	22,8	635	20,3	1,4	4 042	41,3	6 040	44,2	1,5
Ausland	37	68,2	42	82,6	1,1	399	-46,1	530	-42,9	1,3

Noch: 9. Ankünfte, Übernachtungen und Aufenthaltsdauer der Gäste in Beherbergungsstätten  
nach ausgewählten Gemeinden und dem ständigen Wohnsitz der Gäste (ohne Camping)

Landkreis Gemeinde  Ständiger Wohnsitz der Gäste	Oktober 2018					Januar bis Oktober 2018				
	Ankünfte		Übernachtungen		durch- schnittliche Aufenthalts- dauer	Ankünfte		Übernachtungen		durch- schnittliche Aufenthalts- dauer
	insgesamt	Veränderung gegenüber dem Vorjahres- monat	insgesamt	Veränderung gegenüber dem Vorjahres- monat		insgesamt	Veränderung gegenüber dem Vorjahres- zeitraum	insgesamt	Veränderung gegenüber dem Vorjahres- zeitraum	
	Anzahl	%	Anzahl	%		Anzahl	%	Anzahl	%	
Noch: Saale-Orla-Kreis										
<b>Triptis, Stadt</b>	<b>574</b>	<b>11,2</b>	<b>1 881</b>	<b>28,2</b>	<b>3,3</b>	<b>4 671</b>	<b>-7,1</b>	<b>11 975</b>	<b>12,9</b>	<b>2,6</b>
Deutschland	548	11,6	1 845	28,2	3,4	4 247	-7,2	11 510	14,2	2,7
Ausland	26	4,0	36	28,6	1,4	424	-6,0	465	-11,8	1,1
<b>Ziegenrück, Stadt</b>	<b>654</b>	<b>-36,3</b>	<b>1 299</b>	<b>-53,0</b>	<b>2,0</b>	<b>8 890</b>	<b>-0,9</b>	<b>22 022</b>	<b>-6,6</b>	<b>2,5</b>
Deutschland	596	-40,5	1 191	-56,4	2,0	8 452	-1,6	21 360	-7,5	2,5
Ausland	58	132,0	108	217,6	1,9	438	16,5	662	32,9	1,5
<b>Wurzbach, Stadt</b>	<b>1 631</b>	<b>-7,6</b>	<b>5 483</b>	<b>-11,2</b>	<b>3,4</b>	<b>11 328</b>	<b>-10,8</b>	<b>37 497</b>	<b>-10,6</b>	<b>3,3</b>
Deutschland	1 571	-9,7	5 261	-13,9	3,3	10 971	-11,3	36 516	-9,8	3,3
Ausland	60	130,8	222	231,3	3,7	357	7,9	981	-33,2	2,7
<b>Saalburg-Ebersdorf, Stadt</b>	<b>952</b>	<b>21,1</b>	<b>2 478</b>	<b>33,4</b>	<b>2,6</b>	<b>13 779</b>	<b>0,1</b>	<b>38 808</b>	<b>3,4</b>	<b>2,8</b>
Deutschland	935	21,9	2 433	33,5	2,6	13 417	-0,5	38 200	3,1	2,8
Ausland	17	-10,5	45	28,6	2,6	362	33,6	608	24,3	1,7
<b>Greiz</b>										
<b>Berga/Elster, Stadt</b>	<b>173</b>	<b>-2,8</b>	<b>808</b>	<b>59,4</b>	<b>4,7</b>	<b>2 066</b>	<b>19,4</b>	<b>6 222</b>	<b>23,9</b>	<b>3,0</b>
Deutschland	143	-18,8	458	-9,3	3,2	1 745	8,5	4 044	4,6	2,3
Ausland	30	x	350	x	11,7	321	163,1	2 178	88,1	6,8
<b>Greiz, Stadt</b>	<b>657</b>	<b>15,9</b>	<b>1 021</b>	<b>1,3</b>	<b>1,6</b>	<b>5 660</b>	<b>-12,2</b>	<b>9 274</b>	<b>-22,4</b>	<b>1,6</b>
Deutschland	607	13,7	922	0,3	1,5	5 168	-14,9	8 240	-25,5	1,6
Ausland	50	51,5	99	11,2	2,0	492	30,2	1 034	16,6	2,1
<b>Weida, Stadt</b>	<b>219</b>	<b>-5,2</b>	<b>364</b>	<b>-8,8</b>	<b>1,7</b>	<b>2 087</b>	<b>16,0</b>	<b>3 701</b>	<b>7,1</b>	<b>1,8</b>
Deutschland	219	-5,2	364	-8,8	1,7	2 083	15,8	3 693	6,9	1,8
Ausland	-	-	-	-	-	4	x	8	x	2,0
<b>Zeulenroda-Triebes, Stadt</b>	<b>3 061</b>	<b>-1,5</b>	<b>5 979</b>	<b>-13,8</b>	<b>2,0</b>	<b>29 249</b>	<b>2,0</b>	<b>58 138</b>	<b>-0,3</b>	<b>2,0</b>
Deutschland	2 978	-1,7	5 853	-13,5	2,0	28 377	1,7	56 559	0,8	2,0
Ausland	83	3,8	126	-24,6	1,5	872	11,5	1 579	-28,7	1,8
<b>Mohlsdorf-Teichwolframsdorf</b>	<b>464</b>	<b>-14,4</b>	<b>1 364</b>	<b>-16,0</b>	<b>2,9</b>	<b>4 165</b>	<b>1,0</b>	<b>12 468</b>	<b>3,2</b>	<b>3,0</b>
Deutschland	464	-14,4	1 364	-16,0	2,9	4 152	0,7	12 414	2,8	3,0
Ausland	-	-	-	-	-	13	x	54	x	4,2
<b>Altenburger Land</b>										
<b>Altenburg, Stadt</b>	<b>2 129</b>	<b>17,8</b>	<b>3 963</b>	<b>23,0</b>	<b>1,9</b>	<b>17 596</b>	<b>1,2</b>	<b>33 957</b>	<b>2,6</b>	<b>1,9</b>
Deutschland	1 910	12,6	3 350	18,8	1,8	16 259	2,3	30 877	6,7	1,9
Ausland	219	99,1	613	52,5	2,8	1 337	-10,9	3 080	-25,9	2,3
<b>Meuselwitz, Stadt</b>	<b>149</b>	<b>-1,3</b>	<b>604</b>	<b>-8,5</b>	<b>4,1</b>	<b>1 286</b>	<b>-15,2</b>	<b>5 795</b>	<b>-12,1</b>	<b>4,5</b>
Deutschland	129	4,0	406	3,3	3,1	1 065	-18,4	3 180	-20,1	3,0
Ausland	20	-25,9	198	-25,8	9,9	221	4,2	2 615	-	11,8
<b>Schmölln, Stadt</b>	<b>484</b>	<b>-6,4</b>	<b>787</b>	<b>-29,2</b>	<b>1,6</b>	<b>4 928</b>	<b>14,5</b>	<b>8 605</b>	<b>2,2</b>	<b>1,7</b>
Deutschland	468	-7,9	753	-31,5	1,6	4 739	13,5	8 282	4,1	1,7
Ausland	16	77,8	34	183,3	2,1	189	50,0	323	-29,9	1,7

**10. Ankünfte, Übernachtungen und Aufenthaltsdauer der Gäste in Beherbergungsstätten  
in Städten des Vereins Städtetourismus in Thüringen e.V. (ohne Camping)**

Stadt ----- Ständiger Wohnsitz der Gäste	Oktober 2018					Januar bis Oktober 2018				
	Ankünfte		Übernachtungen		durch- schnittliche Aufenthalts- dauer	Ankünfte		Übernachtungen		durch- schnittliche Aufenthalts- dauer
	insgesamt	Veränderung gegenüber dem Vorjahres- monat	insgesamt	Veränderung gegenüber dem Vorjahres- monat		insgesamt	Veränderung gegenüber dem Vorjahres- zeitraum	insgesamt	Veränderung gegenüber dem Vorjahres- zeitraum	
	Anzahl	%	Anzahl	%	Tage	Anzahl	%	Anzahl	%	Tage
<b>Altenburg, Stadt</b>	<b>2 129</b>	<b>17,8</b>	<b>3 963</b>	<b>23,0</b>	<b>1,9</b>	<b>17 596</b>	<b>1,2</b>	<b>33 957</b>	<b>2,6</b>	<b>1,9</b>
Deutschland	1 910	12,6	3 350	18,8	1,8	16 259	2,3	30 877	6,7	1,9
Ausland	219	99,1	613	52,5	2,8	1 337	-10,9	3 080	-25,9	2,3
<b>Apolda, Stadt</b>	<b>2 363</b>	<b>-1,4</b>	<b>4 618</b>	<b>-7,5</b>	<b>2,0</b>	<b>20 111</b>	<b>-9,3</b>	<b>41 527</b>	<b>-7,2</b>	<b>2,1</b>
Deutschland	2 263	-1,5	4 419	-8,1	2,0	18 970	-9,8	39 470	-7,3	2,1
Ausland	100	1,0	199	8,7	2,0	1 141	0,1	2 057	-4,3	1,8
<b>Arnstadt, Stadt</b>	<b>2 356</b>	<b>-19,0</b>	<b>4 954</b>	<b>-6,2</b>	<b>2,1</b>	<b>22 224</b>	<b>-20,0</b>	<b>42 137</b>	<b>-10,9</b>	<b>1,9</b>
Deutschland	2 183	-17,6	4 371	-4,5	2,0	20 459	-19,6	37 162	-13,2	1,8
Ausland	173	-32,7	583	-17,7	3,4	1 765	-24,8	4 975	10,9	2,8
<b>Bad Langensalza, Stadt</b>	<b>3 883</b>	<b>-13,7</b>	<b>16 694</b>	<b>-11,7</b>	<b>4,3</b>	<b>35 999</b>	<b>16,4</b>	<b>152 929</b>	<b>13,9</b>	<b>4,2</b>
Deutschland	3 845	-11,5	16 617	-10,6	4,3	35 219	17,8	151 239	14,8	4,3
Ausland	38	-75,3	77	-74,7	2,0	780	-24,7	1 690	-33,0	2,2
<b>Eisenach, Stadt</b>	<b>19 741</b>	<b>-6,7</b>	<b>34 595</b>	<b>-7,5</b>	<b>1,8</b>	<b>169 873</b>	<b>-7,6</b>	<b>283 468</b>	<b>-9,1</b>	<b>1,7</b>
Deutschland	17 989	-3,5	31 463	-5,7	1,7	149 953	-6,4	251 867	-8,0	1,7
Ausland	1 752	-30,8	3 132	-22,0	1,8	19 920	-15,8	31 601	-16,5	1,6
<b>Erfurt, Stadt</b>	<b>46 303</b>	<b>-3,1</b>	<b>80 339</b>	<b>-7,4</b>	<b>1,7</b>	<b>412 171</b>	<b>-3,8</b>	<b>722 725</b>	<b>-4,7</b>	<b>1,8</b>
Deutschland	42 989	0,3	74 379	-4,5	1,7	379 762	-2,0	660 497	-3,3	1,7
Ausland	3 314	-32,3	5 960	-33,0	1,8	32 409	-21,0	62 228	-17,4	1,9
<b>Gera, Stadt</b>	<b>9 477</b>	<b>3,3</b>	<b>15 647</b>	<b>0,9</b>	<b>1,7</b>	<b>86 211</b>	<b>-3,0</b>	<b>142 180</b>	<b>-4,7</b>	<b>1,6</b>
Deutschland	8 479	4,1	13 949	1,0	1,6	72 104	-3,9	120 680	-4,7	1,7
Ausland	998	-3,2	1 698	-0,4	1,7	14 107	1,6	21 500	-4,7	1,5
<b>Gotha, Stadt</b>	<b>6 586</b>	<b>-12,6</b>	<b>14 260</b>	<b>-10,1</b>	<b>2,2</b>	<b>59 618</b>	<b>-9,6</b>	<b>125 064</b>	<b>-9,4</b>	<b>2,1</b>
Deutschland	5 697	-18,1	12 848	-12,9	2,3	52 815	-10,6	112 488	-10,4	2,1
Ausland	889	54,6	1 412	26,2	1,6	6 803	-0,2	12 576	0,5	1,8
<b>Ilmenau, Stadt</b>	<b>5 399</b>	<b>6,7</b>	<b>11 798</b>	<b>-0,5</b>	<b>2,2</b>	<b>46 503</b>	<b>-4,8</b>	<b>98 344</b>	<b>-5,0</b>	<b>2,1</b>
Deutschland	5 240	7,3	11 420	1,7	2,2	44 419	-4,6	93 098	-4,8	2,1
Ausland	159	-11,2	378	-39,8	2,4	2 084	-8,4	5 246	-8,4	2,5
<b>Jena, Stadt</b>	<b>18 444</b>	<b>-2,8</b>	<b>31 277</b>	<b>-4,0</b>	<b>1,7</b>	<b>165 073</b>	<b>0,2</b>	<b>278 194</b>	<b>-1,4</b>	<b>1,7</b>
Deutschland	16 036	-3,3	26 680	-5,9	1,7	139 569	1,1	230 568	0,1	1,7
Ausland	2 408	0,4	4 597	8,9	1,9	25 504	-4,6	47 626	-8,3	1,9



Noch: 10. Ankünfte, Übernachtungen und Aufenthaltsdauer der Gäste in Beherbergungsstätten  
in Städten des Vereins Städtetourismus in Thüringen e.V. (ohne Camping)

Stadt ----- Ständiger Wohnsitz der Gäste	Oktober 2018					Januar bis Oktober 2018				
	Ankünfte		Übernachtungen		durch- schnittliche Aufenthalts- dauer	Ankünfte		Übernachtungen		durch- schnittliche Aufenthalts- dauer
	insgesamt	Veränderung gegenüber dem Vorjahres- monat	insgesamt	Veränderung gegenüber dem Vorjahres- monat		insgesamt	Veränderung gegenüber dem Vorjahres- zeitraum	insgesamt	Veränderung gegenüber dem Vorjahres- zeitraum	
	Anzahl	%	Anzahl	%	Tage	Anzahl	%	Anzahl	%	Tage
<b>Meiningen, Stadt</b>	<b>2 227</b>	<b>-5,2</b>	<b>3 993</b>	<b>-8,7</b>	<b>1,8</b>	<b>23 227</b>	<b>4,5</b>	<b>39 974</b>	<b>-1,0</b>	<b>1,7</b>
Deutschland	2 099	-4,3	3 661	-8,0	1,7	21 739	5,6	36 274	1,1	1,7
Ausland	128	-17,4	332	-15,7	2,6	1 488	-9,2	3 700	-18,0	2,5
<b>Mühlhausen/Thüringen, Stadt</b>	<b>4 243</b>	<b>-5,2</b>	<b>8 833</b>	<b>-</b>	<b>2,1</b>	<b>42 027</b>	<b>7,7</b>	<b>85 178</b>	<b>5,8</b>	<b>2,0</b>
Deutschland	4 069	-6,8	8 564	-0,8	2,1	40 699	8,1	81 774	5,0	2,0
Ausland	174	59,6	269	33,2	1,5	1 328	-2,1	3 404	28,1	2,6
<b>Nordhausen, Stadt</b>	<b>3 730</b>	<b>-8,3</b>	<b>7 046</b>	<b>-7,6</b>	<b>1,9</b>	<b>34 884</b>	<b>-1,7</b>	<b>66 908</b>	<b>-5,1</b>	<b>1,9</b>
Deutschland	3 544	-7,6	6 755	-3,3	1,9	33 234	-1,1	63 658	-3,5	1,9
Ausland	186	-19,8	291	-54,6	1,6	1 650	-13,0	3 250	-28,2	2,0
<b>Rudolstadt, Stadt</b>	<b>2 171</b>	<b>-4,4</b>	<b>5 152</b>	<b>-6,7</b>	<b>2,4</b>	<b>19 372</b>	<b>4,9</b>	<b>44 203</b>	<b>1,6</b>	<b>2,3</b>
Deutschland	2 127	-4,2	5 048	-6,8	2,4	18 886	4,8	43 075	1,9	2,3
Ausland	44	-13,7	104	-	2,4	486	6,1	1 128	-8,7	2,3
<b>Saalfeld/Saale, Stadt</b>	<b>2 578</b>	<b>2,3</b>	<b>9 522</b>	<b>7,9</b>	<b>3,7</b>	<b>25 346</b>	<b>-1,6</b>	<b>89 570</b>	<b>0,0</b>	<b>3,5</b>
Deutschland	2 516	3,0	9 407	9,0	3,7	24 466	-0,9	87 891	1,3	3,6
Ausland	62	-19,5	115	-39,2	1,9	880	-18,0	1 679	-39,4	1,9
<b>Schmalkalden, Kurort, Stadt</b>	<b>2 221</b>	<b>-5,0</b>	<b>4 828</b>	<b>-5,2</b>	<b>2,2</b>	<b>20 172</b>	<b>2,2</b>	<b>43 978</b>	<b>0,3</b>	<b>2,2</b>
Deutschland	2 148	-5,7	4 689	-5,7	2,2	19 572	3,2	42 740	2,1	2,2
Ausland	73	19,7	139	12,1	1,9	600	-22,7	1 238	-37,6	2,1
<b>Sondershausen, Stadt</b>	<b>2 624</b>	<b>-11,2</b>	<b>6 785</b>	<b>-12,8</b>	<b>2,6</b>	<b>42 568</b>	<b>5,2</b>	<b>116 618</b>	<b>3,0</b>	<b>2,7</b>
Deutschland	2 609	-11,0	6 747	-12,7	2,6	42 345	5,3	115 761	3,0	2,7
Ausland	15	-28,6	38	-29,6	2,5	223	0,5	857	1,2	3,8
<b>Suhl, Stadt</b>	<b>8 881</b>	<b>3,6</b>	<b>22 439</b>	<b>-17,8</b>	<b>2,5</b>	<b>75 131</b>	<b>-0,7</b>	<b>194 538</b>	<b>-7,6</b>	<b>2,6</b>
Deutschland	8 461	1,8	21 535	-17,4	2,5	71 458	1,5	182 206	-3,5	2,5
Ausland	420	61,5	904	-27,6	2,2	3 673	-29,3	12 332	-43,5	3,4
<b>Weimar, Stadt</b>	<b>36 658</b>	<b>-5,3</b>	<b>71 392</b>	<b>-6,4</b>	<b>1,9</b>	<b>332 084</b>	<b>-0,3</b>	<b>627 472</b>	<b>-1,4</b>	<b>1,9</b>
Deutschland	33 180	-5,2	65 074	-5,9	2,0	294 520	0,7	554 105	-0,4	1,9
Ausland	3 478	-6,3	6 318	-11,2	1,8	37 564	-7,7	73 367	-7,8	2,0
<b>Ausgewählte Städte zusammen</b>	<b>182 014</b>	<b>-4,0</b>	<b>358 135</b>	<b>-6,7</b>	<b>2,0</b>	<b>1 650 190</b>	<b>-2,3</b>	<b>3 228 964</b>	<b>-3,0</b>	<b>2,0</b>
Deutschland	167 384	-3,0	330 976	-5,9	2,0	1 496 448	-1,2	2 935 430	-1,9	2,0
Ausland	14 630	-13,5	27 159	-15,8	1,9	153 742	-11,5	293 534	-13,5	1,9

**11. Beherbergungsstätten, angebotene Gästebetten und Kapazitätsauslastung nach Betriebsarten sowie Campingplätze**

Betriebsart	Oktober 2018								Jan. - Okt. 2018
	Betriebe			in den Betrieben angebotene Betten/Schlafgelegenheiten <sup>1)</sup>					durchschnittliche Auslastung
	insgesamt	darunter geöffnete <sup>2)</sup>		insgesamt	Veränderung gegenüber dem Vorjahresmonat	durchschnittliche Auslastung	nachrichtlich		
		zusammen	Veränderung gegenüber dem Vorjahresmonat				maximales Angebot an Schlafgelegenheiten der letzten 13 Monate	Anteil der aktuell angebotenen Schlafgelegenheiten am Maximum	
	Anzahl	%	Anzahl	%	Anzahl	%			
<b>Hotels, Gasthöfe, Pensionen</b>	<b>926</b>	<b>909</b>	<b>-2,2</b>	<b>44 953</b>	<b>-1,0</b>	<b>42,4</b>	<b>46 269</b>	<b>97,2</b>	<b>37,9</b>
Hotels (ohne Hotels garnis)	347	343	-1,7	30 117	-1,0	46,2	30 846	97,6	41,1
Hotels garnis	86	85	1,2	4 905	3,3	44,5	5 087	96,4	39,9
Gasthöfe	306	299	-3,5	6 111	-3,3	27,8	6 295	97,1	25,1
Pensionen	187	182	-2,2	3 820	-2,2	33,1	4 041	94,5	30,5
<b>Ferienunterkünfte und ähnliche Beherbergungsstätten</b>	<b>251</b>	<b>239</b>	<b>2,1</b>	<b>11 706</b>	<b>3,1</b>	<b>27,8</b>	<b>12 927</b>	<b>90,6</b>	<b>30,3</b>
Erholungs- und Ferienheime	11	11	-	742	-	38,6	742	100,0	36,5
Ferienhäuser und Ferienwohnungen	138	130	1,6	4 259	2,4	30,1	4 788	89,0	29,6
Jugendherbergen und Hütten	102	98	3,2	6 705	4,0	25,2	7 397	90,6	30,1
<b>Sonstige tourismusrelevante Unterkünfte</b>	<b>60</b>	<b>60</b>	<b>-1,6</b>	<b>7 691</b>	<b>-0,6</b>	<b>74,8</b>	<b>7 817</b>	<b>98,4</b>	<b>73,4</b>
Vorsorge- u. Rehabilitationskliniken	31	31	-3,1	5 633	-0,7	87,4	5 693	98,9	84,6
Schulungsheime	29	29	-	2 058	-0,3	38,9	2 124	96,9	42,1
<b>Beherbergungsstätten insgesamt</b>	<b>1 237</b>	<b>1 208</b>	<b>-1,3</b>	<b>64 350</b>	<b>-0,2</b>	<b>43,6</b>	<b>67 013</b>	<b>96,0</b>	<b>40,8</b>
<b>Campingplätze <sup>3)</sup></b>	<b>81</b>	<b>66</b>	<b>-1,5</b>	<b>14 080</b>	<b>-14,3</b>	<b>x</b>	<b>42 764</b>	<b>32,9</b>	<b>x</b>

1) Doppelbetten zählen als 2 Schlafgelegenheiten. Für Camping (Urlaubscamping ohne Dauercamping) wird 1 Stellplatz in 4 Schlafgelegenheiten umgerechnet. - 2) ganz oder teilweise geöffnet - 3) Campingplätze ohne Betriebe mit ausschließlich Dauercamping

**12. Beherbergungsstätten, angebotene Gästebetten und Kapazitätsauslastung nach Reisegebieten sowie Campingplätze**

Reisegebiet	Oktober 2018								Jan. - Okt. 2018
	Betriebe			in den Betrieben angebotene Betten/Schlafgelegenheiten <sup>1)</sup>					durchschnittliche Auslastung
	insgesamt	darunter geöffnete <sup>2)</sup>		insgesamt	Veränderung gegenüber dem Vorjahresmonat	durchschnittliche Auslastung	nachrichtlich		
		zusammen	Veränderung gegenüber dem Vorjahresmonat				maximales Angebot an Schlafgelegenheiten der letzten 13 Monate	Anteil der aktuell angebotenen Schlafgelegenheiten am Maximum	
	Anzahl	%	Anzahl	%	Anzahl	%			
Südharz Kyffhäuser	79	77	-1,3	4 021	0,4	40,4	4 452	90,3	38,6
Eichsfeld	53	53	-	2 439	9,1	40,8	2 464	99,0	40,7
Hainich	57	57	1,8	2 893	2,1	46,2	2 939	98,4	46,5
Saaleland	53	50	-	2 121	-6,3	53,9	2 449	86,6	49,3
Städte Eisenach, Erfurt, Jena, Weimar	176	174	1,2	14 000	2,5	50,2	14 271	98,1	45,6
Thüringer Rhön	76	76	-5,0	2 961	-4,7	45,0	3 035	97,6	44,2
Thüringer Vogtland	60	59	-3,3	2 931	-7,7	32,8	2 957	99,1	31,3
Thüringer Wald	595	577	-1,7	28 348	-0,4	40,8	29 578	95,8	37,8
Übriges Thüringen	88	85	-2,3	4 636	-2,3	45,0	4 868	95,2	42,3
<b>Thüringen insgesamt</b>	<b>1 237</b>	<b>1 208</b>	<b>-1,3</b>	<b>64 350</b>	<b>-0,2</b>	<b>43,6</b>	<b>67 013</b>	<b>96,0</b>	<b>40,8</b>
Campingplätze <sup>3)</sup>	81	66	-1,5	14 080	-14,3	x	42 764	32,9	x

1) Doppelbetten zählen als 2 Schlafgelegenheiten. Für Camping (Urlaubscamping ohne Dauercamping) wird 1 Stellplatz in 4 Schlafgelegenheiten umgerechnet. - 2) ganz oder teilweise geöffnet - 3) Campingplätze ohne Betriebe mit ausschließlich Dauercamping

**13. Beherbergungsstätten, angebotene Gästebetten und Kapazitätsauslastung nach Gemeindegruppen (ohne Camping)**

Gemeindegruppe	Oktober 2018								Jan. - Okt. 2018
	Betriebe			in den Betrieben angebotene Betten/Schlafgelegenheiten <sup>1)</sup>					durchschnittliche Auslastung
	insgesamt	darunter geöffnete <sup>2)</sup>		insgesamt	Veränderung gegenüber dem Vorjahresmonat	durchschnittliche Auslastung	nachrichtlich		
		zusammen	Veränderung gegenüber dem Vorjahresmonat				maximales Angebot an Schlafgelegenheiten der letzten 13 Monate	Anteil der aktuell angebotenen Schlafgelegenheiten am Maximum	
	Anzahl	%	Anzahl	%	Anzahl	%			
Heilbäder zusammen	154	151	-2,6	12 205	-1,0	66,6	12 452	98,0	60,4
Mineral-, Moor-, Sole- und Thermalbäder	80	78	-4,9	6 439	-2,0	72,5	6 629	97,1	67,3
Orte mit Kurbetrieb	28	27	-3,6	1 836	-2,8	56,1	1 856	98,9	53,4
heilklimatische Kurorte	38	38	2,7	3 110	1,6	59,9	3 147	98,8	49,4
Kneippheilbäder	8	8	-	820	1,7	70,1	820	100,0	64,6
Luftkurorte	14	14	-	509	-3,0	24,8	529	96,2	21,8
Erholungsorte	176	172	-0,6	9 567	1,5	37,1	9 917	96,5	34,6
Sonstige Gemeinden	893	871	-1,2	42 069	-0,3	38,6	44 115	95,4	36,6
<b>Gemeindegruppen insgesamt</b>	<b>1 237</b>	<b>1 208</b>	<b>-1,3</b>	<b>64 350</b>	<b>-0,2</b>	<b>43,6</b>	<b>67 013</b>	<b>96,0</b>	<b>40,8</b>

1) Doppelbetten zählen als 2 Schlafgelegenheiten. - 2) ganz oder teilweise geöffnet

14. Beherbergungsstätten, angebotene Gästebetten und Kapazitätsauslastung nach Kreisen (ohne Camping)

Kreisfreie Stadt Landkreis Land	Oktober 2018								Jan. - Okt. 2018
	Betriebe			in den Betrieben angebotene Betten/Schlafgelegenheiten <sup>1)</sup>					durchschnittliche Auslastung
	insgesamt	darunter geöffnete <sup>2)</sup>		insgesamt	Veränderung gegenüber dem Vorjahres- monat	durchschnittliche Auslastung	nachrichtlich		
		zusammen	Veränderung gegenüber dem Vorjahres- monat				maximales Angebot an Schlaf- gelegenheiten der letzten 13 Monate	Anteil der aktuell angebotenen Schlaf- gelegenheiten am Maximum	
Anzahl		%	Anzahl	%	Anzahl	%			
Stadt Erfurt	69	67	3,1	5 204	-0,5	50,0	5 385	96,6	45,4
Stadt Gera	15	15	-11,8	1 201	-18,6	42,0	1 206	99,6	38,6
Stadt Jena	30	30	-	2 203	10,0	45,8	2 224	99,1	42,5
Stadt Suhl	20	20	5,3	1 884	4,2	39,7	1 911	98,6	35,0
Stadt Weimar	47	47	-	4 528	4,0	50,9	4 587	98,7	47,4
Stadt Eisenach	30	30	-	2 065	-0,2	54,1	2 075	99,5	45,4
Eichsfeld	48	48	-	2 305	9,7	41,5	2 330	98,9	41,8
Nordhausen	36	35	2,9	1 738	-1,9	35,3	1 804	96,3	30,7
Wartburgkreis	88	86	-5,5	4 130	-2,4	56,5	4 275	96,6	53,7
Unstrut-Hainich-Kreis	46	46	2,2	2 403	0,0	48,8	2 445	98,3	48,4
Kyffhäuserkreis	43	42	-4,5	2 283	2,3	44,3	2 648	86,2	44,3
Schmalkalden-Meiningen	121	117	-4,1	5 384	-2,8	36,1	5 631	95,6	33,0
Gotha	97	96	1,1	6 010	0,0	51,4	6 139	97,9	43,7
Sömmerda	19	18	-	553	-5,8	27,7	712	77,7	28,3
Hildburghausen	66	63	-1,6	2 858	2,2	40,0	2 968	96,3	37,8
Ilm-Kreis	90	89	-	3 496	-0,0	32,3	3 582	97,6	30,8
Weimarer Land	50	49	-3,9	3 290	-2,3	51,7	3 350	98,2	47,4
Sonneberg	45	42	-	1 656	2,7	30,1	1 808	91,6	34,3
Saalfeld-Rudolstadt	98	96	-5,0	3 991	-3,9	33,8	4 308	92,6	33,0
Saale-Holzland-Kreis	46	43	-2,3	1 854	-7,8	55,2	2 170	85,4	50,4
Saale-Orla-Kreis	69	67	1,5	2 791	1,9	34,6	2 898	96,3	36,0
Greiz	38	37	-	1 560	2,0	26,7	1 579	98,8	26,1
Altenburger Land	26	25	-	963	0,1	28,1	978	98,5	30,5
<b>Thüringen</b>	<b>1 237</b>	<b>1 208</b>	<b>-1,3</b>	<b>64 350</b>	<b>-0,2</b>	<b>43,6</b>	<b>67 013</b>	<b>96,0</b>	<b>40,8</b>

1) Doppelbetten zählen als 2 Schlafgelegenheiten. - 2) ganz oder teilweise geöffnet

**15. Beherbergungsstätten, angebotene Gästebetten und Kapazitätsauslastung nach Kreisen und ausgewählten Betriebsarten**

Kreisfreie Stadt Landkreis ----- Betriebsart	Oktober 2018								Jan. - Okt. 2018
	Betriebe			in den Betrieben angebotene Betten/Schlafgelegenheiten <sup>1)</sup>					durch- schnittliche Auslastung
	insgesamt	darunter geöffnete <sup>2)</sup>		insgesamt	Veränderung gegenüber dem Vorjahres- monat	durch- schnittliche Auslastung	nachrichtlich		
		zusammen	Veränderung gegenüber dem Vorjahres- monat				maximales Angebot an Schlaf- gelegenheiten der letzten 13 Monate	Anteil der aktuell angebotenen Schlaf- gelegenheiten am Maximum	
	Anzahl	%	Anzahl	%	Anzahl	%			
<b>Stadt Erfurt</b>									
<b>Hotels, Gasthöfe, Pensionen</b>	<b>56</b>	<b>55</b>	<b>1,9</b>	<b>4 480</b>	<b>-0,8</b>	<b>51,6</b>	<b>4 643</b>	<b>96,5</b>	<b>46,4</b>
darunter									
Hotels (ohne Hotels garnis)	21	21	-	2 949	-0,6	52,7	2 975	99,1	48,1
Gasthöfe	8	8	-	140	-	33,0	142	98,6	30,8
<b>Stadt Gera</b>									
<b>Hotels, Gasthöfe, Pensionen</b>	<b>13</b>	<b>13</b>	<b>-13,3</b>	<b>1 129</b>	<b>-19,4</b>	<b>43,1</b>	<b>1 131</b>	<b>99,8</b>	<b>39,2</b>
darunter									
Hotels (ohne Hotels garnis)	6	6	-	832	-18,6	40,7	834	99,8	38,9
Gasthöfe	4	4	-	86	-	44,3	86	100,0	38,8
<b>Stadt Jena</b>									
<b>Hotels, Gasthöfe, Pensionen</b>	<b>27</b>	<b>27</b>	<b>-</b>	<b>1 970</b>	<b>11,7</b>	<b>47,6</b>	<b>1 974</b>	<b>99,8</b>	<b>43,4</b>
darunter									
Hotels (ohne Hotels garnis)	9	9	-	1 298	14,7	47,9	1 300	99,8	43,5
Gasthöfe	6	6	-	251	-	50,7	251	100,0	43,6
<b>Stadt Suhl</b>									
<b>Hotels, Gasthöfe, Pensionen</b>	<b>15</b>	<b>15</b>	<b>-</b>	<b>1 676</b>	<b>0,1</b>	<b>41,7</b>	<b>1 703</b>	<b>98,4</b>	<b>36,9</b>
darunter									
Hotels (ohne Hotels garnis)	7	7	-	1 475	-0,9	45,3	1 500	98,3	39,3
Gasthöfe	4	4	-	49	-	22,5	49	100,0	27,3
<b>Stadt Weimar</b>									
<b>Hotels, Gasthöfe, Pensionen</b>	<b>37</b>	<b>37</b>	<b>2,8</b>	<b>3 827</b>	<b>5,1</b>	<b>53,2</b>	<b>3 884</b>	<b>98,5</b>	<b>48,1</b>
darunter									
Hotels (ohne Hotels garnis)	12	12	-	2 127	-1,1	57,6	2 172	97,9	53,3
Gasthöfe	3	3	-	60	1,7	29,8	60	100,0	21,0
<b>Stadt Eisenach</b>									
<b>Hotels, Gasthöfe, Pensionen</b>	<b>27</b>	<b>27</b>	<b>-</b>	<b>1 874</b>	<b>-0,3</b>	<b>55,8</b>	<b>1 884</b>	<b>99,5</b>	<b>47,1</b>
darunter									
Hotels (ohne Hotels garnis)	14	14	-	1 453	-0,4	56,3	1 463	99,3	47,7
Gasthöfe	4	4	-	87	-	32,7	87	100,0	28,1
<b>Eichsfeld</b>									
<b>Hotels, Gasthöfe, Pensionen</b>	<b>35</b>	<b>35</b>	<b>-</b>	<b>1 441</b>	<b>14,5</b>	<b>32,4</b>	<b>1 465</b>	<b>98,4</b>	<b>31,4</b>
darunter									
Hotels (ohne Hotels garnis)	13	13	-	1 062	21,1	38,4	1 079	98,4	36,8
Gasthöfe	17	17	-	309	-1,0	12,1	316	97,8	13,4
<b>Nordhausen</b>									
<b>Hotels, Gasthöfe, Pensionen</b>	<b>25</b>	<b>25</b>	<b>-</b>	<b>1 225</b>	<b>0,3</b>	<b>38,4</b>	<b>1 231</b>	<b>99,5</b>	<b>32,0</b>
darunter									
Hotels (ohne Hotels garnis)	14	14	-	925	0,2	42,3	926	99,9	33,4
Gasthöfe	4	4	-	81	-1,2	20,0	82	98,8	21,9

1) Doppelbetten zählen als 2 Schlafgelegenheiten. - 2) ganz oder teilweise geöffnet

Noch: 15. Beherbergungsstätten, angebotene Gästebetten und Kapazitätsauslastung nach Kreisen und ausgewählten Betriebsarten

Kreisfreie Stadt Landkreis ----- Betriebsart	Oktober 2018								Jan. - Okt. 2018
	Betriebe			in den Betrieben angebotene Betten/Schlafgelegenheiten <sup>1)</sup>					durch- schnittliche Auslastung
	insgesamt	darunter geöffnete <sup>2)</sup>		insgesamt	Veränderung gegenüber dem Vorjahres- monat	durch- schnittliche Auslastung	nachrichtlich		
		zusammen	Veränderung gegenüber dem Vorjahres- monat				maximales Angebot an Schlaf- gelegenheiten der letzten 13 Monate	Anteil der aktuell angebotenen Schlaf- gelegenheiten am Maximum	
Anzahl		%	Anzahl	%	Anzahl	%			
<b>Wartburgkreis</b>									
<b>Hotels, Gasthöfe, Pensionen</b>	<b>58</b>	<b>57</b>	<b>-8,1</b>	<b>1 719</b>	<b>-9,4</b>	<b>34,0</b>	<b>1 833</b>	<b>93,8</b>	<b>31,1</b>
darunter									
Hotels (ohne Hotels garnis)	21	20	-13,0	985	-13,3	37,2	1 084	90,9	34,5
Gasthöfe	25	25	-3,8	511	-3,4	26,9	526	97,1	23,9
<b>Unstrut-Hainich-Kreis</b>									
<b>Hotels, Gasthöfe, Pensionen</b>	<b>30</b>	<b>30</b>	<b>-</b>	<b>1 406</b>	<b>-1,5</b>	<b>45,0</b>	<b>1 435</b>	<b>98,0</b>	<b>40,5</b>
darunter									
Hotels (ohne Hotels garnis)	13	13	-	939	-4,5	49,3	943	99,6	44,4
Gasthöfe	8	8	-	201	6,3	27,7	203	99,0	21,5
<b>Kyffhäuserkreis</b>									
<b>Hotels, Gasthöfe, Pensionen</b>	<b>25</b>	<b>24</b>	<b>-7,7</b>	<b>780</b>	<b>-1,9</b>	<b>46,0</b>	<b>804</b>	<b>97,0</b>	<b>38,3</b>
darunter									
Hotels (ohne Hotels garnis)	5	5	-	384	4,1	59,7	389	98,7	50,1
Gasthöfe	12	12	-	257	-0,4	27,5	260	98,8	22,8
<b>Schmalkalden-Meiningen</b>									
<b>Hotels, Gasthöfe, Pensionen</b>	<b>96</b>	<b>93</b>	<b>-5,1</b>	<b>4 250</b>	<b>-3,3</b>	<b>36,4</b>	<b>4 443</b>	<b>95,7</b>	<b>33,0</b>
darunter									
Hotels (ohne Hotels garnis)	33	33	-	3 016	-2,6	39,7	3 137	96,1	35,7
Gasthöfe	34	33	-8,3	648	-8,5	30,3	673	96,3	26,5
<b>Gotha</b>									
<b>Hotels, Gasthöfe, Pensionen</b>	<b>73</b>	<b>72</b>	<b>1,4</b>	<b>4 696</b>	<b>0,3</b>	<b>51,9</b>	<b>4 794</b>	<b>98,0</b>	<b>42,9</b>
darunter									
Hotels (ohne Hotels garnis)	30	30	3,4	3 748	0,7	57,6	3 824	98,0	47,1
Gasthöfe	24	23	-	495	1,9	30,6	505	98,0	25,9
<b>Sömmerda</b>									
<b>Hotels, Gasthöfe, Pensionen</b>	<b>17</b>	<b>17</b>	<b>-</b>	<b>503</b>	<b>-6,3</b>	<b>27,3</b>	<b>542</b>	<b>92,8</b>	<b>29,0</b>
darunter									
Hotels (ohne Hotels garnis)	7	7	-	299	-9,9	24,3	335	89,3	26,9
Gasthöfe	4	4	-	57	-	28,6	57	100,0	27,9
<b>Hildburghausen</b>									
<b>Hotels, Gasthöfe, Pensionen</b>	<b>49</b>	<b>47</b>	<b>-4,1</b>	<b>1 703</b>	<b>1,4</b>	<b>35,3</b>	<b>1 795</b>	<b>94,9</b>	<b>31,0</b>
darunter									
Hotels (ohne Hotels garnis)	18	17	-	1 116	5,5	41,7	1 187	94,0	37,3
Gasthöfe	19	19	-5,0	356	-5,6	26,1	367	97,0	20,1
<b>Ilm-Kreis</b>									
<b>Hotels, Gasthöfe, Pensionen</b>	<b>68</b>	<b>67</b>	<b>-2,9</b>	<b>2 652</b>	<b>-2,1</b>	<b>34,9</b>	<b>2 722</b>	<b>97,4</b>	<b>32,5</b>
darunter									
Hotels (ohne Hotels garnis)	26	26	-3,7	1 805	-2,5	37,4	1 832	98,5	35,3
Gasthöfe	19	19	-	380	1,9	26,2	382	99,5	24,1

1) Doppelbetten zählen als 2 Schlafgelegenheiten. - 2) ganz oder teilweise geöffnet

Noch: 15. Beherbergungsstätten, angebotene Gästebetten und Kapazitätsauslastung  
nach Kreisen und ausgewählten Betriebsarten

Kreisfreie Stadt Landkreis ----- Betriebsart	Oktober 2018								Jan. - Okt. 2018
	Betriebe			in den Betrieben angebotene Betten/Schlafgelegenheiten <sup>1)</sup>					durch- schnittliche Auslastung
	insgesamt	darunter geöffnete <sup>2)</sup>		insgesamt	Veränderung gegenüber dem Vorjahres- monat	durch- schnittliche Auslastung	nachrichtlich		
		zusammen	Veränderung gegenüber dem Vorjahres- monat				maximales Angebot an Schlaf- gelegenheiten der letzten 13 Monate	Anteil der aktuell angebotenen Schlaf- gelegenheiten am Maximum	
Anzahl		%	Anzahl	%	Anzahl	%			
<b>Weimarer Land</b>									
<b>Hotels, Gasthöfe, Pensionen</b>	<b>37</b>	<b>37</b>	<b>-</b>	<b>1 962</b>	<b>0,2</b>	<b>45,4</b>	<b>1 964</b>	<b>99,9</b>	<b>40,3</b>
darunter									
Hotels (ohne Hotels garnis)	13	13	-	1 343	-0,1	53,1	1 345	99,9	46,9
Gasthöfe	9	9	-	196	1,0	19,9	196	100,0	19,1
<b>Sonneberg</b>									
<b>Hotels, Gasthöfe, Pensionen</b>	<b>33</b>	<b>31</b>	<b>-</b>	<b>882</b>	<b>-0,8</b>	<b>24,6</b>	<b>956</b>	<b>92,3</b>	<b>26,7</b>
darunter									
Hotels (ohne Hotels garnis)	11	11	-	354	-7,3	24,4	394	89,8	25,1
Gasthöfe	14	12	-7,7	233	-3,7	26,8	265	87,9	26,1
<b>Saalfeld-Rudolstadt</b>									
<b>Hotels, Gasthöfe, Pensionen</b>	<b>75</b>	<b>74</b>	<b>-5,1</b>	<b>2 546</b>	<b>-6,0</b>	<b>30,9</b>	<b>2 673</b>	<b>95,2</b>	<b>29,3</b>
darunter									
Hotels (ohne Hotels garnis)	35	34	-2,9	1 582	-2,3	31,4	1 666	95,0	30,6
Gasthöfe	28	28	-12,5	628	-14,6	28,5	641	98,0	26,5
<b>Saale-Holzland-Kreis</b>									
<b>Hotels, Gasthöfe, Pensionen</b>	<b>33</b>	<b>33</b>	<b>-2,9</b>	<b>1 114</b>	<b>-8,8</b>	<b>44,0</b>	<b>1 184</b>	<b>94,1</b>	<b>40,0</b>
darunter									
Hotels (ohne Hotels garnis)	10	10	-16,7	611	-10,7	48,3	628	97,3	44,7
Gasthöfe	17	17	-	354	-	31,5	354	100,0	29,5
<b>Saale-Orla-Kreis</b>									
<b>Hotels, Gasthöfe, Pensionen</b>	<b>47</b>	<b>45</b>	<b>2,3</b>	<b>1 468</b>	<b>0,3</b>	<b>31,1</b>	<b>1 525</b>	<b>96,3</b>	<b>29,6</b>
darunter									
Hotels (ohne Hotels garnis)	14	14	-	804	-0,6	36,6	811	99,1	32,4
Gasthöfe	23	21	-	415	-1,2	23,5	457	90,8	24,6
<b>Greiz</b>									
<b>Hotels, Gasthöfe, Pensionen</b>	<b>26</b>	<b>25</b>	<b>-3,8</b>	<b>953</b>	<b>-1,5</b>	<b>34,5</b>	<b>972</b>	<b>98,0</b>	<b>30,1</b>
darunter									
Hotels (ohne Hotels garnis)	6	6	-	576	-0,2	43,4	578	99,7	36,3
Gasthöfe	15	14	-6,7	229	-5,8	17,8	246	93,1	17,1
<b>Altenburger Land</b>									
<b>Hotels, Gasthöfe, Pensionen</b>	<b>24</b>	<b>23</b>	<b>-</b>	<b>697</b>	<b>0,1</b>	<b>28,9</b>	<b>712</b>	<b>97,9</b>	<b>27,6</b>
darunter									
Hotels (ohne Hotels garnis)	9	8	-	434	-	27,9	444	97,7	27,7
Gasthöfe	5	5	-	88	-	25,8	90	97,8	27,1

1) Doppelbetten zählen als 2 Schlafgelegenheiten. - 2) ganz oder teilweise geöffnet

**16. Beherbergungsstätten, angebotene Gästebetten und Kapazitätsauslastung nach ausgewählten Gemeinden (ohne Camping)**

Landkreis Gemeinde	Oktober 2018								Jan. - Okt. 2018
	Betriebe			in den Betrieben angebotene Betten/Schlafgelegenheiten <sup>1)</sup>					durch- schnittliche Auslastung
	insgesamt	darunter geöffnete <sup>2)</sup>		insgesamt	Veränderung gegenüber dem Vorjahres- monat	durch- schnittliche Auslastung	nachrichtlich		
		zusammen	Veränderung gegenüber dem Vorjahres- monat				maximales Angebot an Schlaf- gelegenheiten der letzten 13 Monate	Anteil der aktuell angebotenen Schlaf- gelegenheiten am Maximum	
Anzahl		%	Anzahl	%	Anzahl	%			
<b>Eichsfeld</b>									
Dingelstädt, Stadt	3	3	-	52	-	21,2	52	100,0	18,6
Heilbad Heiligenstadt, Stadt	9	9	-	752	-1,7	66,5	765	98,3	61,5
Küllstedt	3	3	-	50	-	4,1	50	100,0	7,2
Schimberg	4	4	-	109	7,9	19,2	111	98,2	23,2
Leinefelde-Worbis, Stadt	11	11	-	300	-	32,4	304	98,7	32,9
Sonnenstein	3	3	-	95	-1,0	27,5	96	99,0	33,7
<b>Nordhausen</b>									
Bleicherode, Stadt	3	3	-	135	-	17,3	136	99,3	27,0
Neustadt/Harz	5	5	-	230	-	26,9	230	100,0	18,9
Nordhausen, Stadt	12	12	-	640	0,6	35,9	644	99,4	35,1
Harztor	9	9	28,6	504	4,6	42,2	504	100,0	30,4
<b>Wartburgkreis</b>									
Bad Salzungen, Stadt	12	12	-	878	-	76,5	888	98,9	72,3
Buttlar	4	4	33,3	59	22,9	2,6	65	90,8	7,5
Dermbach	3	3	-25,0	53	-50,0	21,4	54	98,1	21,5
Marksuhl	3	3	-25,0	57	-18,6	15,2	57	100,0	15,4
Mihla	3	3	-	68	-	19,2	68	100,0	15,9
Ruhla, Stadt	10	10	-9,1	282	-19,7	29,0	289	97,6	24,7
Urnshausen	3	3	50,0	148	49,5	34,5	148	100,0	36,2
Wutha-Farnroda	5	5	-	89	-5,3	31,0	94	94,7	28,6
Hörselberg-Hainich	5	5	-	148	-	44,2	148	100,0	34,7
Bad Liebenstein, Stadt	13	12	-7,7	1 212	-2,6	78,7	1 303	93,0	73,0
Kaltennordheim, Stadt	3	3	-	109	-	21,0	112	97,3	21,7
<b>Unstrut-Hainich-Kreis</b>									
Bad Langensalza, Stadt	11	11	-	831	-0,5	64,8	837	99,3	60,5
Mühlhausen/Thüringen, Stadt	16	16	-	798	2,3	35,7	821	97,2	35,5
<b>Kyffhäuserkreis</b>									
Bad Frankenhausen/Kyffhäuser, Stadt	12	11	-15,4	843	-1,5	66,2	861	97,9	57,5
Sondershausen, Stadt	11	11	-	813	9,1	27,2	1 142	71,2	41,3
Kyffhäuserland	6	6	-	133	-1,5	24,6	137	97,1	15,5
<b>Schmalkalden-Meiningen</b>									
Breitungen/Werra	4	4	-	101	-	16,0	101	100,0	16,6
Floh-Seligenthal	9	9	-	185	0,5	24,5	185	100,0	24,6
Meiningen, Stadt	12	12	-	404	-7,3	31,9	436	92,7	31,8
Oberhof, Stadt	26	24	-4,0	2 672	-0,3	43,7	2 766	96,6	38,6
Oberschönau, Kurort	4	4	-	120	12,1	17,4	120	100,0	17,8
Schmalkalden, Kurort, Stadt	11	11	-	395	-0,5	39,4	399	99,0	36,6
Steinbach-Hallenberg, Kurort, Stadt	6	5	-	104	-3,7	27,4	118	88,1	23,3
Brotterode-Trusetal, Stadt	13	12	-14,3	388	-13,2	29,7	467	83,1	24,5
Zella-Mehlis, Stadt	8	8	14,3	250	13,1	37,3	253	98,8	41,1

1) Doppelbetten zählen als 2 Schlafgelegenheiten. - 2) ganz oder teilweise geöffnet



Noch: 16. Beherbergungsstätten, angebotene Gästebetten und Kapazitätsauslastung nach ausgewählten Gemeinden (ohne Camping)

Landkreis Gemeinde	Oktober 2018								Jan. - Okt. 2018
	Betriebe			in den Betrieben angebotene Betten/Schlafgelegenheiten <sup>1)</sup>					durch- schnittliche Auslastung
	insgesamt	darunter geöffnete <sup>2)</sup>		insgesamt	Veränderung gegenüber dem Vorjahres- monat	durch- schnittliche Auslastung	nachrichtlich		
		zusammen	Veränderung gegenüber dem Vorjahres- monat				maximales Angebot an Schlaf- gelegenheiten der letzten 13 Monate	Anteil der aktuell angebotenen Schlaf- gelegenheiten am Maximum	
Anzahl		%	Anzahl	%	Anzahl	%			
<b>Gotha</b>									
Friedrichroda, Stadt	21	21	-	2 182	-1,0	65,8	2 209	98,8	52,3
Georgenthal/Thür. Wald	4	4	-	209	1,5	34,1	213	98,1	31,7
Gotha, Stadt	15	15	-	1 038	0,1	44,3	1 054	98,5	39,4
Luisenthal	4	4	-	263	-	46,1	263	100,0	38,7
Ohrdruf, Stadt	3	3	-	53	-	26,2	53	100,0	21,1
Bad Tabarz	8	8	-	820	1,7	70,1	820	100,0	64,6
Tambach-Dietharz/Thür. Wald, Stadt	12	12	-	484	-3,2	23,7	504	96,0	20,8
Waltershausen, Stadt	5	5	-	129	-	49,8	129	100,0	35,7
Drei Gleichen	4	3	-25,0	93	-13,1	32,0	103	90,3	31,0
Nesse-Apfelstädt	4	4	33,3	307	4,1	37,2	319	96,2	34,2
Hörsel	3	3	50,0	113	16,5	26,8	113	100,0	24,7
<b>Sömmerda</b>									
Kölleda, Stadt	3	3	-	40	-	29,6	40	100,0	29,5
Sömmerda, Stadt	3	3	-	96	-	31,4	96	100,0	34,6
Weißensee, Stadt	5	4	-	171	0,6	33,2	294	58,2	34,6
<b>Hildburghausen</b>									
Bad Colberg-Heldburg, Stadt	5	4	-20,0	360	-3,7	54,0	370	97,3	49,5
Eisfeld, Stadt	5	5	-	152	-1,9	45,3	155	98,1	36,7
Hildburghausen, Stadt	4	3	-25,0	86	-13,1	23,3	99	86,9	22,1
Sachsenbrunn	6	6	-	114	-	19,2	114	100,0	20,8
Schleusingen, Stadt	4	3	-	75	-	25,2	93	80,6	28,1
St.Kilian	7	7	16,7	385	8,5	11,6	389	99,0	18,0
Masserberg	20	20	5,3	1 334	6,0	52,4	1 385	96,3	48,3
Römhild, Stadt	3	3	-	72	-	16,2	72	100,0	23,7
<b>Ilm-Kreis</b>									
Arnstadt, Stadt	10	10	-	443	-0,2	36,1	445	99,6	31,4
Elgersburg	4	4	-	127	-	38,3	127	100,0	35,7
Frankenhain	3	3	-	108	-	20,0	121	89,3	19,3
Frauenwald	6	6	20,0	175	9,4	44,5	175	100,0	41,1
Gehlberg	5	5	-	138	1,5	22,1	138	100,0	24,2
Geraberg	3	3	-	111	-	28,1	111	100,0	32,5
Großbreitenbach, Stadt	3	3	50,0	84	23,5	20,0	87	96,6	19,0
Amt Wachsenburg	3	3	-	62	-	16,2	62	100,0	20,4
Ilmenau, Stadt	15	15	-	1 031	-	36,9	1 035	99,6	32,1
Neustadt am Rennsteig	5	5	-	240	0,4	54,4	240	100,0	49,6
Schmiedefeld am Rennsteig	8	8	-	181	-1,1	31,5	187	96,8	29,2
Ilmtal	3	3	-25,0	123	-25,5	23,0	123	100,0	26,2
<b>Weimarer Land</b>									
Apolda, Stadt	3	3	-	418	-	35,6	418	100,0	32,7
Bad Berka, Stadt	7	7	-12,5	539	-8,8	64,3	539	100,0	61,6
Bad Sulza, Stadt	13	13	-	1 040	2,1	70,8	1 040	100,0	64,2
Mönchenholzhausen	3	3	-	207	-	24,8	207	100,0	29,5
Nohra	3	3	-	164	2,5	37,1	164	100,0	31,2
Ilmtal-Weinstraße	3	3	-	114	-	14,0	114	100,0	14,2

1) Doppelbetten zählen als 2 Schlafgelegenheiten. - 2) ganz oder teilweise geöffnet

Noch: 16. Beherbergungsstätten, angebotene Gästebetten und Kapazitätsauslastung nach ausgewählten Gemeinden (ohne Camping)

Landkreis Gemeinde	Oktober 2018								Jan. - Okt. 2018
	Betriebe			in den Betrieben angebotene Betten/Schlafgelegenheiten <sup>1)</sup>					durch- schnittliche Auslastung
	insgesamt	darunter geöffnete <sup>2)</sup>		insgesamt	Veränderung gegenüber dem Vorjahres- monat	durch- schnittliche Auslastung	nachrichtlich		
		zusammen	Veränderung gegenüber dem Vorjahres- monat				maximales Angebot an Schlaf- gelegenheiten der letzten 13 Monate	Anteil der aktuell angebotenen Schlaf- gelegenheiten am Maximum	
Anzahl		%	Anzahl	%	Anzahl	%			
<b>Sonneberg</b>									
Lauscha, Stadt	5	5	-	112	-	30,4	112	100,0	27,9
Neuhaus am Rennweg, Stadt	13	11	-	446	2,5	34,6	491	90,8	37,5
Schalkau, Stadt	4	4	-	204	35,1	30,8	254	80,3	31,0
Sonneberg, Stadt	11	11	10,0	372	5,7	31,0	388	95,9	33,3
Steinach, Stadt	4	4	-	171	-12,3	10,8	195	87,7	20,7
Frankenblick	5	5	-	248	-0,8	13,7	250	99,2	23,2
<b>Saalfeld-Rudolstadt</b>									
Bad Blankenburg, Stadt	5	5	-16,7	500	-8,4	36,8	531	94,2	41,1
Cursdorf	3	3	-	136	-	25,5	136	100,0	25,9
Lehesten, Stadt	3	3	-	161	3,9	17,5	161	100,0	21,1
Meura	3	3	-25,0	57	-30,5	21,7	57	100,0	24,2
Oberweißbach/Thür. Wald, Stadt	3	3	-	81	-	11,6	81	100,0	11,6
Rudolstadt, Stadt	7	7	-	342	-	48,6	342	100,0	42,7
Saalfeld/Saale, Stadt	15	15	-	749	-	41,0	759	98,7	39,3
Schwarzburg	4	4	-20,0	200	-18,4	34,5	309	64,7	28,0
Leutenberg, Stadt	4	4	-20,0	149	-10,2	33,5	154	96,8	30,3
Saalfelder Höhe	9	8	-	490	3,2	20,2	597	82,1	22,0
Uhlstädt-Kirchhasel	7	7	16,7	267	6,0	45,3	279	95,7	41,1
Unterwellenborn	5	5	-	131	-1,5	28,2	135	97,0	27,9
Königsee-Rottenbach, Stadt	4	4	-	100	6,4	25,3	100	100,0	29,8
<b>Saale-Holzland-Kreis</b>									
Bad Klosterlausnitz	9	9	-10,0	638	-10,5	81,0	691	92,3	81,4
Eisenberg, Stadt	5	5	25,0	220	15,2	36,7	225	97,8	29,0
Stadtroda, Stadt	3	3	-	86	-	14,6	86	100,0	12,8
<b>Saale-Orla-Kreis</b>									
Bad Lobenstein, Stadt	6	6	-	366	-	65,3	366	100,0	60,1
Neustadt an der Orla, Stadt	7	7	-	189	-	18,1	193	97,9	16,4
Schleiz, Stadt	3	3	-	65	-	33,6	67	97,0	33,0
Triptis, Stadt	3	3	-	137	-3,5	45,6	142	96,5	29,1
Ziegenrück, Stadt	6	6	-	172	-1,1	25,9	174	98,9	45,1
Wurzbach, Stadt	3	3	-	302	-0,7	58,6	304	99,3	40,9
Saalebürg-Ebersdorf, Stadt	10	10	25,0	384	54,8	22,2	438	87,7	40,4
<b>Greiz</b>									
Berga/Elster, Stadt	4	4	-	117	-	26,1	118	99,2	21,9
Greiz, Stadt	7	6	20,0	181	30,2	18,2	194	93,3	18,4
Weida, Stadt	3	3	-	74	5,7	15,9	74	100,0	17,2
Zeulenroda-Triebes, Stadt	6	6	-	614	0,3	31,4	616	99,7	31,3
Mohlsdorf-Teichwolframsdorf	3	3	-	90	-2,2	49,1	92	97,8	47,7
<b>Altenburger Land</b>									
Altenburg, Stadt	7	7	-	366	0,3	34,9	369	99,2	32,4
Meuselwitz, Stadt	5	4	-	65	-	30,0	75	86,7	26,9
Schmölln, Stadt	3	3	-	97	-	26,2	97	100,0	29,2

1) Doppelbetten zählen als 2 Schlafgelegenheiten. - 2) ganz oder teilweise geöffnet

**17. Beherbergungsstätten, angebotene Gästebetten und Kapazitätsauslastung  
in Städten des Vereins Städtetourismus in Thüringen e.V.**

Stadt	Oktober 2018								Jan. - Okt. 2018
	Betriebe			in den Betrieben angebotene Betten/Schlafgelegenheiten <sup>1)</sup>					durchschnittliche Auslastung
	insgesamt	darunter geöffnete <sup>2)</sup>		insgesamt	Veränderung gegenüber dem Vorjahres- monat	durchschnittliche Auslastung	nachrichtlich		
		zusammen	Veränderung gegenüber dem Vorjahres- monat				maximales Angebot an Schlaf- gelegenheiten der letzten 13 Monate	Anteil der aktuell angebotenen Schlaf- gelegenheiten am Maximum	
Anzahl		%	Anzahl	%	Anzahl	%			
Altenburg, Stadt	7	7	-	366	0,3	34,9	369	99,2	32,4
Apolda, Stadt	3	3	-	418	-	35,6	418	100,0	32,7
Arnstadt, Stadt	10	10	-	443	-0,2	36,1	445	99,6	31,4
Bad Langensalza, Stadt	11	11	-	831	-0,5	64,8	837	99,3	60,5
Eisenach, Stadt	30	30	-	2 065	-0,2	54,1	2 075	99,5	45,4
Erfurt, Stadt	69	67	3,1	5 204	-0,5	50,0	5 385	96,6	45,4
Gera, Stadt	15	15	-11,8	1 201	-18,6	42,0	1 206	99,6	38,6
Gotha, Stadt	15	15	-	1 038	0,1	44,3	1 054	98,5	39,4
Ilmenau, Stadt	15	15	-	1 031	-	36,9	1 035	99,6	32,1
Jena, Stadt	30	30	-	2 203	10,0	45,8	2 224	99,1	42,5
Meiningen, Stadt	12	12	-	404	-7,3	31,9	436	92,7	31,8
Mühlhausen/Thüringen, Stadt	16	16	-	798	2,3	35,7	821	97,2	35,5
Nordhausen, Stadt	12	12	-	640	0,6	35,9	644	99,4	35,1
Rudolstadt, Stadt	7	7	-	342	-	48,6	342	100,0	42,7
Saalfeld/Saale, Stadt	15	15	-	749	-	41,0	759	98,7	39,3
Schmalkalden, Kurort, Stadt	11	11	-	395	-0,5	39,4	399	99,0	36,6
Sondershausen, Stadt	11	11	-	813	9,1	27,2	1 142	71,2	41,3
Suhl, Stadt	20	20	5,3	1 884	4,2	39,7	1 911	98,6	35,0
Weimar, Stadt	47	47	-	4 528	4,0	50,9	4 587	98,7	47,4
<b>Ausgewählte Städte zusammen</b>	<b>356</b>	<b>354</b>	<b>0,3</b>	<b>25 353</b>	<b>0,8</b>	<b>45,8</b>	<b>26 089</b>	<b>97,2</b>	<b>42,2</b>

1) Doppelbetten zählen als 2 Schlafgelegenheiten. - 2) ganz oder teilweise geöffnet

18. Beherbergungsstätten der Hotellerie mit 25 und mehr Gästezimmern und deren Auslastung nach Betriebsarten

Betriebsart	Oktober 2018			Jan. - Okt. 2018	
	Betriebe mit 25 und mehr Gästezimmern insgesamt	darunter geöffnete Betriebe <sup>1)</sup>		durchschnittliche Auslastung der Gästezimmer <sup>2)</sup>	
		zusammen	Veränderung gegenüber dem Vorjahresmonat		
	Anzahl			%	
<b>Hotels, Gasthöfe, Pensionen</b>	<b>233</b>	<b>232</b>	<b>- 0,4</b>	<b>59,6</b>	<b>54,3</b>
Hotels (ohne Hotels garnis)	188	187	- 2,1	59,2	53,8
Hotels garnis	30	30	7,1	63,8	58,8
Gasthöfe	9	9	-	57,9	50,8
Pensionen	6	6	20,0	50,6	50,5

1) ganz oder teilweise geöffnet

2) rechnerischer Wert: (belegte Gästezimmertage / angebotene Gästezimmertage) x 100 im Berichtsmonat bzw. Jahresteil

19. Beherbergungsstätten der Hotellerie mit 25 und mehr Gästezimmern und deren Auslastung nach Kreisen

Kreisfreie Stadt Landkreis Land	Oktober 2018			Jan. - Okt. 2018	
	Betriebe mit 25 und mehr Gästezimmern insgesamt	darunter geöffnete Betriebe <sup>1)</sup>		durchschnittliche Auslastung der Gästezimmer <sup>2)</sup>	
		zusammen	Veränderung gegenüber dem Vorjahresmonat		
	Anzahl			%	
Stadt Erfurt	23	23	-	69,4	64,9
Stadt Gera	6	6	-	56,6	52,4
Stadt Jena	10	10	11,1	65,9	60,7
Stadt Suhl	6	6	-	64,3	54,8
Stadt Weimar	16	16	6,7	68,7	62,4
Stadt Eisenach	14	14	-	68,9	60,8
Eichsfeld	4	4	-	44,4	50,3
Nordhausen	10	10	- 9,1	48,9	41,3
Wartburgkreis	11	10	- 9,1	55,3	49,8
Unstrut-Hainich-Kreis	6	6	- 14,3	66,9	61,0
Kyffhäuserkreis	5	5	-	64,7	57,4
Schmalkalden-Meiningen	22	22	-	48,2	43,7
Gotha	20	20	-	68,2	57,6
Sömmerda	5	5	-	45,0	49,7
Hildburghausen	10	10	11,1	43,5	41,6
Ilm-Kreis	14	14	-	48,7	44,8
Weimarer Land	10	10	-	59,4	58,0
Sonneberg	2	2	.	.	.
Saalfeld-Rudolstadt	20	20	-	36,8	36,6
Saale-Holzland-Kreis	5	5	- 16,7	62,7	56,2
Saale-Orla-Kreis	6	6	-	44,6	42,8
Greiz	4	4	-	59,1	49,6
Altenburger Land	4	4	.	.	.
<b>Thüringen</b>	<b>233</b>	<b>232</b>	<b>- 0,4</b>	<b>59,6</b>	<b>54,3</b>

1) ganz oder teilweise geöffnet

2) rechnerischer Wert: (belegte Gästezimmertage / angebotene Gästezimmertage) x 100 im Berichtsmonat bzw. Jahresteil

## Reisegebiete in Thüringen



Thüringer Landesamt für Statistik





