



## STATISTISCHER BERICHT

LII-j/17

# Ausgaben und Einnahmen der Gemeinden und Gemeindeverbände in Thüringen 2017

Bestell-Nr. 11 204

### **Zeichenerklärung**

- nichts vorhanden (genau Null)
- 0 weniger als die Hälfte von 1 in der letzten besetzten Stelle, jedoch mehr als nichts
- . Zahlenwert unbekannt oder geheim zu halten
- ... Zahlenwert lag bei Redaktionsschluss noch nicht vor
- x Tabellenfach gesperrt, weil Aussage nicht sinnvoll
- p vorläufige Zahl
- r berichtigte Zahl
- / Zahlenwert nicht sicher genug
- () Aussagewert eingeschränkt

Anmerkung: Abweichungen in den Summen, auch im Vergleich zu anderen Veröffentlichungen, erklären sich aus dem Runden von Einzelwerten.

### **Herausgeber:**

Thüringer Landesamt für Statistik

Europaplatz 3, 99091 Erfurt

Postfach 90 01 63, 99104 Erfurt

Telefon: 0361 57331-9642/9647

Telefax: 0361 57331-9699

Internet: [statistik.thueringen.de](http://statistik.thueringen.de)

E-Mail: [auskunft@statistik.thueringen.de](mailto:auskunft@statistik.thueringen.de)

### **Auskunft erteilt:**

Referat: Öffentliche Finanzen,  
Personal im öffentlichen Dienst

Telefon: 0361 57334-3263

Herausgegeben im März 2019

Heft-Nr.: 70/19

Preis: 11,25 Euro

© Thüringer Landesamt für Statistik, Erfurt, 2019

Vervielfältigung und Verbreitung, auch auszugsweise, mit Quellenangabe gestattet.

## Inhaltsverzeichnis

	Seite
<b>Vorbemerkungen</b>	2
<b>Gliederungsplan für die Haushalte der Gemeinden und Gemeindeverbände</b>	4
<b>Gruppierungsplan für die Haushalte der Gemeinden und Gemeindeverbände</b>	9
<b>Körperschaften und Einwohner nach Gemeindegrößenklassen</b>	18
<b>Zuordnungsschlüssel für die Tabellen</b>	19
<b>Tabellen</b>	
1. Ausgaben und Einnahmen der Gemeinden und Gemeindeverbände nach Arten und Aufgabenbereichen/Einzelplänen	30
2. Ausgaben und Einnahmen der Gemeinden und Gemeindeverbände nach Jahren und Arten	32
3. Ausgaben und Einnahmen der Gemeinden und Gemeindeverbände nach Gebietskörperschaften/Gemeindegrößenklassen und Arten in 1 000 EUR	40
4. Ausgaben und Einnahmen der Gemeinden und Gemeindeverbände nach Gebietskörperschaften/Gemeindegrößenklassen und Arten in EUR je Einwohner	48
5. Ausgaben und Einnahmen der Gemeinden und Gemeindeverbände nach Arten und Aufgabenbereichen in 1 000 EUR	56
6. Ausgaben und Einnahmen der kreisfreien Städte und der Landkreise nach Arten in 1 000 EUR	104
7. Ausgaben und Einnahmen der kreisfreien Städte und der Landkreise nach Arten in EUR je Einwohner	120
8. Steuereinnahmen (netto) nach Steuerarten und Kreisen	137
9. Ausgaben und Einnahmen der kameral/doppisch buchenden Extrahaushalte und sonstigen Fonds, Einrichtungen und Unternehmen nach Arten und Aufgabenbereichen in 1 000 EUR	138
<b>Grafiken</b>	
Bruttoausgaben/-einnahmen nach Einzelplänen 2017	28
Bruttoausgaben/-einnahmen nach Einzelplänen 2016	28
Bruttoausgaben nach Einzelplänen 2016 und 2017	29
Bruttoeinnahmen nach Einzelplänen 2016 und 2017	29
Steuereinnahmen (netto) nach Steuerarten und Kreisen	136
<b>Abkürzungen</b>	144

## Vorbemerkungen

Ab dem Haushaltsjahr 2009 können die Thüringer Kommunen entsprechend der Landesgesetzgebung zur Einführung der kommunalen doppelten Buchführung (Doppik) ihre Haushaltswirtschaft nach den Grundsätzen der Doppik führen.

Die vorliegende Veröffentlichung enthält die statistisch aufbereiteten Ergebnisse der Jahresrechnung der Gemeinden, Verwaltungsgemeinschaften, Landkreise sowie der kommunalen Zweckverbände mit kameraler bzw. doppischer Buchführung im Rechnungsjahr 2017.

Die Daten erstrecken sich auf die rechnungsmäßigen jährlichen Ist-Ausgaben/Auszahlungen und Ist-Einnahmen/Einzahlungen auf der Grundlage der Verwaltungsvorschriften über die Gliederung/Produkte und die Gruppierung/Konten. Die Darstellung der Rechnungsergebnisse 2017 erfolgt nach den Regeln der Kameralistik. Produkte wurden der entsprechenden Gliederung bzw. Konten der entsprechenden Gruppierung zugeordnet. Der Anteil doppisch buchender Kommunen belief sich mit 33 Kommunen bei etwa 4 Prozent.

Die Daten je Einwohner wurden mit den Einwohnerzahlen lt. Fortschreibung nach dem Zensus 2011 mit Stichtag 9.5.2011 berechnet.

## Rechtsgrundlage

Rechtsgrundlage für die Rechnungsergebnisse der Gemeinden und Gemeindeverbände (Jahresrechnungsstatistik) bildet das Gesetz über die Statistiken der öffentlichen Finanzen und des Personals im öffentlichen Dienst (FPStatG) in der Bekanntmachung der Neufassung vom 22. Februar 2006 (BGBl. I S.438 ff.) zuletzt durch Artikel 2 des Gesetzes vom 02. März 2016 (BGBl. I S. 342) geändert.

## Methodische Hinweise

Die Finanzen der Gemeinden und Gemeindeverbände werden zu verschiedenen Zeitpunkten ihrer Realisierung erfasst und statistisch ausgewertet, als Vierteljahresstatistik der Gemeindefinanzen auf der Grundlage der vierteljährlichen Kassenabschlüsse und nach den Rechnungsabschlüssen als Jahresrechnungs- oder Rechnungsstatistik.

Aufgrund der unterschiedlichen Anforderungen der Nutzer unterscheiden sich die Erhebungen auch durch den Umfang des eingezogenen Datenmaterials.

Die besondere Bedeutung der Jahresrechnungsstatistik liegt im differenzierten Nachweis der einzelnen Ausgabe- und Einnahmearten sowie in der ebenfalls stark untergliederten Aufteilung der Finanzvorfälle nach Aufgabenbereichen.

Der Tabellenteil unterscheidet entsprechend der Haushaltssystematik zwischen dem Verwaltungshaushalt und dem Vermögenshaushalt, wobei die Ausgaben und Einnahmen in diesen beiden Teilhaushalten nach den Gruppierungsnummern des obligatorischen Gruppierungsplanes aufgeführt werden.

Die Darstellung der Ausgaben und Einnahmen erfolgt einschließlich der besonderen Finanzierungsvorgänge und ohne Steuerbeteiligungen.

Zur Bereinigung von Doppelzahlungen werden von den Bruttoausgaben und Bruttoeinnahmen des Verwaltungs- und Vermögenshaushalts zunächst die Zahlungen von Gemeinden und Gemeindeverbänden (Zahlungen von gleicher Ebene) abgezogen.

Die Absetzung der haushaltstechnischen Verrechnungen erfolgt erst nach der Addition der Gesamtausgaben und der Gesamteinnahmen des Verwaltungs- und Vermögenshaushalts. Zur Ermittlung der Nettoausgaben und Nettoeinnahmen sind dann die Zahlungen von anderen Ebenen des öffentlichen Bereichs zu subtrahieren.

Die Daten für die Landkreise enthalten die Summe Landratsamt, kreisangehörige Gemeinden, Verwaltungsgemeinschaften.

## **Definitionen und Systematiken**

### **Bruttoausgaben/-einnahmen**

Die Bruttoausgaben/-einnahmen enthalten alle Finanzvorfälle, einschließlich des Zahlungsverkehrs zwischen den Gebietskörperschaften und den haushaltstechnischen Verrechnungen.

### **Zahlungen von gleicher Ebene**

umfassen alle Zahlungen, die jede einzelne Gemeinde bzw. jeder Gemeindeverband von allen anderen Gemeinden/Gemeindeverbänden erhalten hat. Ausnahme Tabelle 9. Hier treten anstelle der Zahlungen der Gemeinden/Gemeindeverbände die Zahlungen der Zweckverbände und dgl.

### **Haushaltstechnische Verrechnungen**

Zu den haushaltstechnischen Verrechnungen zählen: Innere Verrechnungen (Erstattungen von Ausgaben des Verwaltungshaushalts zwischen Aufgabenbereichen, Zinsen für innere Darlehen), Zuführungen zwischen den Teilhaushalten Verwaltungs- und Vermögenshaushalt und kalkulatorische Kosten bzw. kalkulatorische Einnahmen.

### **Bereinigte Ausgaben/Einnahmen**

Ausgaben/Einnahmen nach Abzug haushaltstechnischer Verrechnungen sowie der von gleicher Ebene empfangenen Zahlungen.

Sie sagen aus, welche Ausgaben erforderlich waren und welche Einnahmen zu deren Deckung bereitstanden.

### **Zahlungen von anderen Ebenen des öffentlichen Bereiches**

umfassen alle Zahlungen von anderen Verwaltungsebenen (Bund, Land, Zweckverbänden u. dgl., gesetzliche Sozialversicherungen). Ausnahme Tabelle 9. Hier treten anstelle der Zahlungen der Zweckverbände und dgl. die Zahlungen der Gemeinden/Gemeindeverbände.

### **Nettoausgaben/-einnahmen**

Bereinigte Ausgaben/Einnahmen abzüglich der von anderen Ebenen des öffentlichen Bereichs empfangenen Zahlungen.

Sie geben an, wie hoch die eigene Belastung bzw. das eigene Mittelaufkommen an der Aufgabenerfüllung war.

### **Kommunale Haushaltssystematik**

Die Aufteilung des Gesamthaushalts in Einzelpläne, Abschnitte und Unterabschnitte (=Aufgabenbereiche) sowie in Hauptgruppen, Gruppen und Untergruppen (=Einnahme- und Ausgabearten) wird durch die Verwaltungsvorschriften über die Gliederung und Gruppierung verbindlich vorgeschrieben.

Der Jahresrechnung der Gemeinden/Gemeindeverbände sowie der kameralen Zweckverbände liegen die Gliederungen und Gruppierungen entsprechend den nachstehenden Übersichten zugrunde.

## Gliederungsplan für die Haushalte der Gemeinden und Gemeindeverbände

### Bezeichnung der Einzelpläne

- 0 Allgemeine Verwaltung
- 1 Öffentliche Sicherheit und Ordnung
- 2 Schulen
- 3 Wissenschaft, Forschung, Kulturpflege, Naturschutz
- 4 Soziale Sicherung
- 5 Gesundheit, Sport, Erholung
- 6 Bau- und Wohnungswesen, Verkehr
- 7 Öffentliche Einrichtungen, Wirtschaftsförderung
- 8 Wirtschaftliche Unternehmen, Allgemeines Grund- und Sondervermögen
- 9 Allgemeine Finanzwirtschaft

Einzelplan	Abchnitt	Unterabchnitt	Bezeichnung
<b>0</b>			<b>Allgemeine Verwaltung</b>
	00		Gemeinde-, Kreisorgane
	01		Rechnungsprüfung
	02		Hauptverwaltung
	03		Finanzverwaltung
	05		Besondere Dienststellen der allg. Verwaltung
	06		Einrichtungen für die gesamte Verwaltung
	08		Einrichtungen und Maßnahmen für Verwaltungsangehörige
<b>1</b>			<b>Öffentliche Sicherheit und Ordnung</b>
	11		Öffentliche Ordnung
	12		Umweltschutz
	13		Brandschutz
	14		Katastrophenschutz
	16		Rettungsdienst
<b>2</b>			<b>Schulen</b>
	20		Schulverwaltung
		211	Grundschulen
		225	Regelschulen und Schulverbund Grund-/Regelschulen
	23		Gymnasien, Kollegs (ohne berufliche Gymnasien)
		240	Berufsschulen
		241	Berufsfachschulen und höhere Berufsfachschulen
		242	Berufsaufbauschulen
		243	Fachoberschulen
		244	Berufliche Gymnasien
		245	Fachschulen
		247	Förderberufsschulen
	26		Gemeinschaftsschulen
	27		Förderschulen
		281	Gesamtschulen (integrierte und additive)
		285	Freie Waldorfschulen

Einzelplan	Abschnitt	Unterabschnitt	Bezeichnung
		290	Schülerbeförderung
		293	Fördermaßnahmen für Schüler
		295	Sonstige schulische Aufgaben
<b>3</b>			<b>Wissenschaft, Forschung, Kulturpflege, Naturschutz</b>
	30		Verwaltung kultureller Angelegenheiten
	31		Wissenschaft, Forschung
		321	Nicht wissenschaftliche Museen, Sammlungen und Ausstellungen
		323	Zoologische und botanische Gärten
		331	Theater
		332	Musikpflege (ohne Musikschulen)
		333	Musikschulen
	34		Heimat- und sonstige Kulturpflege
		350	Volkshochschulen
		352	Büchereien
		355	Sonstige Volksbildung
		360	Naturschutz und Landschaftspflege
		365	Denkmalschutz und -pflege
	37		Kirchliche Angelegenheiten
<b>4</b>			<b>Soziale Sicherung</b>
		400	Allgemeine Sozialverwaltung
		404	Verwaltung der Grundsicherung im Alter und bei Erwerbsminderung nach SGB XII
		405	Verwaltung der Grundsicherung für Arbeitsuchende nach SGB II
		406	Betreuungsstelle
		407	Verwaltung der Jugendhilfe
		408	Versicherungsamt
		409	Lastenausgleichsverwaltung
		410	Hilfe zum Lebensunterhalt
		411	Hilfe zur Pflege
		412	Eingliederungshilfe für behinderte Menschen
		413	Hilfen zur Gesundheit
		414	Hilfe zur Überwindung besonderer sozialer Schwierigkeiten, Hilfe in anderen Lebenslagen
		415	Grundsicherung im Alter und bei Erwerbsminderung, Leistungen nach dem Vierten Kapitel SGB XII
	42		Durchführung des Asylbewerberleistungsgesetzes
		431	Soziale Einrichtungen für Ältere (ohne Pflegeeinrichtungen)
		432	Soziale Einrichtungen für pflegebedürftige ältere Menschen
		433	Soziale Einrichtungen für behinderte Menschen
		435	Soziale Einrichtungen für Wohnungslose
		436	Soziale Einrichtungen für Aussiedler und Ausländer
		439	Andere soziale Einrichtungen

Einzelplan	Abschnitt	Unterabschnitt	Bezeichnung
	44		Kriegsopferfürsorge und ähnliche Leistungen
		451	Jugendarbeit
		452	Jugendsozialarbeit, erzieherischer Kinder- und Jugendschutz
		453	Förderung der Erziehung in der Familie
		454	Förderung von Kindern in Tageseinrichtungen und in Tagespflege
		455	Hilfe zur Erziehung
		456	Hilfe für junge Volljährige/Inobhutnahme
		457	Adoptionsvermittlung, Beistandschaft, Amtspflegeschaft und -vormundschaft, Gerichtshilfen
		458	Übrige Hilfen/Sonstige Ausgaben
		460	Einrichtungen der Jugendarbeit
		461	Jugendwohnheime, Schülerheime, Wohnheime für Auszubildende
		462	Einrichtungen der Familienförderung
		463	Einrichtungen für werdende Mütter und Mütter oder Väter mit Kind(ern)
		464	Tageseinrichtungen für Kinder
		465	Erziehungs-, Jugend- und Familienberatungsstellen
		466	Einrichtungen für Hilfe zur Erziehung und Hilfe für junge Volljährige sowie für die Inobhutnahme
		467	Einrichtungen der Mitarbeiterfortbildung
		468	Sonstige Einrichtungen
	47		Förderung der Wohlfahrtspflege
		481	Vollzug des Unterhaltsvorschussgesetzes
		482	Grundsicherung für Arbeitsuchende nach SGB II
		483	Vollzug des Thüringer Erziehungsgeldgesetzes
		486	Vollzug des Betreuungsgesetzes
		487	Hilfe für Heimkehrer und politische Häftlinge
	49		Sonstige soziale Angelegenheiten
<b>5</b>			<b>Gesundheit, Sport, Erholung</b>
		50	Gesundheitsverwaltung
		51	Krankenhäuser
		54	Sonstige Einrichtungen und Maßnahmen der Gesundheitspflege
		55	Förderung des Sports
		56	Eigene Sportstätten
		57	Badeanstalten
		58	Park- und Gartenanlagen
		59	Sonstige Erholungseinrichtungen



Einzelplan	Abschnitt	Unterabschnitt	Bezeichnung
<b>6</b>			<b>Bau- und Wohnungswesen, Verkehr</b>
	60		Bauverwaltung
	61		Städteplanung, Vermessung, Bauordnung
	62		Wohnungsbauförderung
	63		Gemeindestraßen
	65		Kreisstraßen
		660	Bundesstraßen
		665	Landesstraßen
		670	Straßenbeleuchtung
		675	Straßenreinigung
	68		Parkeinrichtungen
	69		Wasserläufe/Wasserbau
<b>7</b>			<b>Öffentliche Einrichtungen, Wirtschaftsförderung</b>
	70		Abwasserbeseitigung
	72		Abfallbeseitigung
	73		Märkte
	74		Schlacht- und Viehhöfe
	75		Bestattungswesen
	76		Sonstige öffentliche Einrichtungen
	77		Hilfsbetriebe der Verwaltung
	78		Förderung der Land- und Forstwirtschaft
		790	Fremdenverkehr
		791	Sonstige Förderung von Wirtschaft und Verkehr
		792	Förderung des öffentlichen Personennahverkehr
<b>8</b>			<b>Wirtschaftliche Unternehmen, Allgemeines Grund- und Sondervermögen</b>
	80		Verwaltung der wirtschaftlichen Unternehmen
		810	Elektrizitätsversorgung
		813	Gasversorgung
		815	Wasserversorgung
		816	Fernwärmeversorgung
		817	Kombinierte Versorgungsunternehmen
	82		Verkehrsunternehmen
	83		Kombinierte Versorgungs- und Verkehrs- unternehmen
	84		Unternehmen der Wirtschaftsförderung
	85		Land- und forstwirtschaftliche Unternehmen
	86		Kur- und Badebetriebe
	87		Sonstige wirtschaftliche Unternehmen
	88		Allgemeines Grundvermögen
	89		Allgemeines Sondervermögen

Einzelplan	Abschnitt	Unterabschnitt	Bezeichnung
<b>9</b>			<b>Allgemeine Finanzwirtschaft</b>
	90		Steuern, allgemeine Zuweisungen und allgemeine Umlagen
	91		Sonstige allgemeine Finanzwirtschaft
	92		Deckung von Sollfehlbeträgen
		<b>999</b>	<b>Abschlusssumme</b>

## Gruppierungsplan für die Haushalte der Gemeinden und Gemeindeverbände

### Bezeichnung der Hauptgruppen

#### Einnahmen

- 0 Steuern, allgemeine Zuweisungen
- 1 Einnahmen aus Verwaltung und Betrieb
- 2 Sonstige Finanzeinnahmen
- 3 Einnahmen des Vermögenshaushalts

#### Ausgaben

- 4 Personalausgaben
- 5/6 Sächlicher Verwaltungs- und Betriebsaufwand
- 7 Zuweisungen und Zuschüsse  
(nicht für Investitionen)
- 8 Sonstige Finanzausgaben
- 9 Ausgaben des Vermögenshaushalts

Hauptgruppe	Gruppe	Untergruppe	Bezeichnung
<b>0</b>			<b>Steuern, allgemeine Zuweisungen</b>
	00		Realsteuern
		000	Grundsteuer A
		001	Grundsteuer B
		003	Gewerbsteuer nach Ertrag und Kapital
	01		Gemeindeanteil an der Einkommensteuer
		010	Gemeindeanteil an der Einkommensteuer
		012	Gemeindeanteil an der Umsatzsteuer
	02		Andere Steuern
		021	Vergnügungssteuer
		022	Hundesteuer
		026	Jagdsteuer
		027	Zweitwohnungssteuer
		029	Sonstige Steuern
	03		Steuerähnliche Einnahmen
		031	Abgaben von Spielbanken
		032	Sonstige steuerähnliche Einnahmen
	04		Schlüsselzuweisungen
		041	vom Land
	05		Bedarfszuweisungen
		051	vom Land
	06		Sonstige allgemeine Zuweisungen
		060	vom Bund
		061	vom Land
		062	von Gemeinden/Gemeindeverbänden
	07		Allgemeine Umlagen
		071	vom Land (Finanzausgleichsumlage an Landkreise)
		072	von Gemeinden/Gemeindeverbänden
	09 <sup>1)</sup>		
		091	Ersätze zum Familienleistungsausgleich
		092	Leistungen des Landes aus der Umsetzung des Vierten Gesetzes für moderne Dienstleistungen am Arbeitsmarkt
		093	Leistungen des Landes aus dem Ausgleich von Sonderlasten bei der Zusammenführung von Arbeitslosenhilfe und Sozialhilfe nach § 11 Abs. 3a FAG

1) wird ab 2013 über die Schlüsselzuweisungen ausgezahlt - 2013 nur Abrechnung aus Vorjahren

Hauptgruppe	Gruppe	Untergruppe	Bezeichnung
<b>1</b>			<b>Einnahmen aus Verwaltung und Betrieb</b>
	10		Verwaltungsgebühren
	11		Benutzungsgebühren und ähnliche Entgelte
	12		Zweckgebundene Abgaben
		121	Fremdenverkehrsbeitrag
		122	Kurbeitrag
	13		Einnahmen aus Verkauf
	14		Mieten und Pachten
	15		Sonstige Verwaltungs- und Betriebseinnahmen, Verrechnungseinnahmen vom Vermögenshaushalt für Ausgaben des Verwaltungshaushalts
		150	Sonstige Verwaltungs- und Betriebseinnahmen (soweit nicht in Ugr. 157 - 159)
		157	Vermischte Einnahmen
		158	Verrechnungseinnahmen des Verwaltungshaushalts
		159	Mehrwertsteuer
	16		Erstattungen von Ausgaben des Verwaltungshaushalts
		160	vom Bund
		161	vom Land
		162	von Gemeinden/Gemeindeverbänden
		163	von Zweckverbänden und dgl.
		164	von der gesetzlichen Sozialversicherung
		165	von verbundenen Unternehmen, Beteiligungen, Sondervermögen
		166	von sonstigen öffentlichen Sonderrechnungen
		167	von privaten Unternehmen
		168	von übrigen Bereichen
		169	innere Verrechnungen
	17		Zuweisungen und Zuschüsse für laufende Zwecke
		170	vom Bund
		171	vom Land
		172	von Gemeinden/Gemeindeverbänden
		173	von Zweckverbänden und dgl.
		174	von der gesetzlichen Sozialversicherung
		175	von verbundenen Unternehmen, Beteiligungen, Sondervermögen
		176	von sonstigen öffentlichen Sonderrechnungen
		177	von privaten Unternehmen
		178	von übrigen Bereichen
	19		Aufgabenbezogene Leistungsbeteiligungen nach SGB II
		191	bei Leistungen für Unterkunft und Heizung
		192 <sup>1)</sup>	beim Arbeitslosengeld II nach §§ 19 ff. SGB II (ohne Leistungen für Unterkunft und Heizung)
		193 <sup>1)</sup>	bei der Eingliederung von Arbeitsuchenden nach § 16 Abs. 1, Abs. 2 Satz 2 Nr. 5 und 6, Abs. 3 und Abs. 4 SGB II

1) nur für Optionskommunen (Landratsämter Eichsfeld, Greiz, Schmalkalden-Meiningen und Stadt Jena)

Hauptgruppe	Gruppe	Untergruppe	Bezeichnung
<b>2</b>			<b>Sonstige Finanzeinnahmen</b>
	20		Zinseinnahmen
		200	vom Bund
		201	vom Land
		202	von Gemeinden/Gemeindeverbänden
		203	von Zweckverbänden und dgl.
		204	von der gesetzlichen Sozialversicherung
		205	von verbundenen Unternehmen, Beteiligungen, Sondervermögen
		206	von sonstigen öffentlichen Sonderrechnungen
		207	von Kreditinstituten
		208	von sonstigen Bereichen
		209	innere Verrechnungen
	21		Gewinnanteile von wirtschaftl. Unternehmen u. aus Beteiligungen
	22		Konzessionsabgaben
	23		Schuldendiensthilfen
		230	vom Bund
		231	vom Land
		232	von Gemeinden/Gemeindeverbänden
		233	von Zweckverbänden u. dgl.
		234	von der gesetzlichen Sozialversicherung
		235	von verbundenen Unternehmen, Beteiligungen, Sondervermögen
		236	von sonstigen öffentlichen Sonderrechnungen
		237	von privaten Unternehmen
		238	von übrigen Bereichen
	24		Ersatz von sozialen Leistungen außerhalb von Einrichtungen
		241	Kostenbeiträge und Aufwendungsersatz, Kostenersatz
		243	Übergeleitete Unterhaltsansprüche gegen Unterhaltsverpflichtete
		245	Leistungen von Sozialleistungsträgern
		247	Sonstige Ersatzleistungen
		249	Rückzahlung gewährter Hilfen
	25		Ersatz von sozialen Leistungen in Einrichtungen
		251	Kostenbeiträge und Aufwendungsersatz, Kostenersatz
		253	Übergeleitete Unterhaltsansprüche gegen Unterhaltsverpflichtete
		255	Leistungen von Sozialleistungsträgern
		257	Sonstige Ersatzleistungen
		259	Rückzahlung gewährter Hilfen
	26		Weitere Finanzeinnahmen
		260	Bußgelder u.Ä.
		261	Steuerliche Nebenleistungen u.Ä.
		262	Inanspruchnahme von Bürgschaften u.Ä.
		263	Fehlbelegungsabgabe
		265	Verzinsung von Steuernachforderungen (nur im Abschnitt 90)
		268	Sonstige
	27		Kalkulatorische Einnahmen
		270	Abschreibungen
		275	Verzinsung des Anlagekapitals
	28		Zuführungen vom Vermögenshaushalt
		280	Zuführung vom Vermögenshaushalt
		281	Zuführungen vom Vermögenshaushalt aus Sonderrücklagen (Gebührenaussgleichsrücklage)
		285	Zuführungen vom Vermögenshaushalt aus Sonderrücklagen (für später entstehende Kosten)
		<b>299</b>	<b>Summe der Einnahmen des Verwaltungshaushalts</b>

Hauptgruppe	Gruppe	Untergruppe	Bezeichnung
<b>3</b>			<b>Einnahmen des Vermögenshaushalts</b>
	30		Zuführungen vom Verwaltungshaushalt
		300	Zuführung vom Verwaltungshaushalt
		301	Zuführungen vom Verwaltungshaushalt für Sonder- rücklagen (Gebührenaufgleichsrücklage)
		305	Zuführungen vom Verwaltungshaushalt für Sonder- rücklagen (für später entstehende Kosten)
	31		Entnahmen aus Rücklagen
		310	Entnahme aus der allgemeinen Rücklage
		311	Entnahmen aus Sonderrücklagen (Gebühren- aufgleichsrücklage)
		315	Entnahme aus Sonderrücklagen (für später entstehende Kosten)
	32		Rückflüsse von Darlehen
		320	vom Bund
		321	vom Land
		322	von Gemeinden/Gemeindeverbänden
		323	von Zweckverbänden und dgl.
		324	von der gesetzlichen Sozialversicherung
		325	von verbundenen Unternehmen, Beteiligungen, Sondervermögen
		326	von sonstigen öffentlichen Sonderrechnungen
		327	von Kreditinstituten
		328	von sonstigen Bereichen
	33		Einnahmen aus der Veräußerung von Beteiligungen und Rückflüsse von Kapitaleinlagen
		331	Einn.aus der Veräußerung von Wertpapieren ohne Anteilsrechte
		332	Einnahmen aus der Veräußerung von Anteilsrechten
		333	Einnahmen aus der Veräußerung von Investmentzertifikaten
		334	Einnahmen aus der Veräußerung von Finanzderivaten
		339	Sonstige Einnahmen aus Beteiligungen und Rückflüssen
	34		Einnahmen aus der Veräußerung von Sachen des Anlagevermögens
		340	Grundstücke, bauliche Anlagen
		345	Bewegliche Sachen
		347	Einnahmen aus der Abwicklung von Baumaßnahmen
	35		Beiträge und ähnliche Entgelte
	36		Zuweisungen und Zuschüsse für Investitionen und Investitionsförderungsmaßnahmen
		360	vom Bund
		361	vom Land
		362	von Gemeinden/Gemeindeverbänden
		363	von Zweckverbänden und dgl.
		364	von der gesetzlichen Sozialversicherung
		365	von verbundenen Unternehmen, Beteiligungen, Sondervermögen
		366	von sonstigen öffentlichen Sonderrechnungen
		367	von privaten Unternehmen
		368	von übrigen Bereichen
	37		Einnahmen aus Krediten und inneren Darlehen
		370	vom Bund
		371	vom Land
		372	von Gemeinden/Gemeindeverbänden
		373	von Zweckverbänden und dgl.
		374	von der gesetzlichen Sozialversicherung
		375	von verbundenen Unternehmen, Beteiligungen, Sondervermögen
		376	von sonstigen öffentlichen Sonderrechnungen
		377	von Kreditinstituten
		378	von sonstigen Bereichen
		379	innere Darlehen
		<b>398</b>	<b>Summe der Einnahmen des Vermögenshaushalts</b>
		<b>399</b>	<b>Summe der Einnahmen des Gesamthaushalts</b>

Haupt- gruppe	Gruppe	Unter- gruppe	Bezeichnung
<b>4</b>			<b>Personalausgaben</b>
	40		Aufwendungen für ehrenamtliche Tätigkeit
	41		Dienstbezüge
		410	Beamte
		411	Zuführung zur Versorgungsrücklage (Beamte)
		414	Arbeitnehmer
		416	Beschäftigungsentgelte und dgl.
		417	Beschäftigungsentgelte für ABM-Kräfte
	42		Versorgungsbezüge
		420	Beamte
		421	Zuführung zur Versorgungsrücklage (Ruhegehaltsempfänger)
		424	Arbeitnehmer
		428	Sonstige
	43		Beiträge zu Versorgungskassen
		430	Beamte
		434	Arbeitnehmer
		437	ABM/SAM
		438	Sonstige
	44		Beiträge zur gesetzlichen Sozialversicherung
		440	Beamte
		444	Arbeitnehmer
		447	ABM/SAM
		448	Sonstige
	45		Beihilfen, Unterstützungen u. dgl.
	46		Personalnebenausgaben

Hauptgruppe	Gruppe	Untergruppe	Bezeichnung
<b>5/6</b>			<b>Sächlicher Verwaltungs- und Betriebsaufwand</b>
	50		Unterhalt der Grundstücke und baulichen Anlagen
	51		Unterhalt des sonstigen unbeweglichen Vermögens
	52		Geräte, Ausstattungs- und Ausrüstungsgegenstände, sonstige Gebrauchsgegenstände
	53		Mieten und Pachten
	54		Bewirtschaftung der Grundstücke, bauliche Anlagen usw.
	55		Haltung von Fahrzeugen
	56		Besondere Aufwendungen für Bedienstete
	57 - 63	(638)	Weitere Verwaltungs- und Betriebsausgaben
		639	Schülerbeförderungskosten
	64		Steuern, Versicherungen, Schadensfälle
	65		Geschäftsausgaben
	66		Weitere allgemeine sächliche Ausgaben
		660	Verfüungsmittel
		661	Mitgliedsbeiträge an Verbände, Vereine und dgl.
		662	Vermischte Ausgaben
	67		Erstattungen von Ausgaben des Verwaltungshaushalts
		670	an Bund
		671	an Land
		672	an Gemeinden/Gemeindeverbände
		673	an Zweckverbände und dgl.
		674	an die gesetzliche Sozialversicherung
		675	an verbundene Unternehmen, Beteiligungen, Sondervermögen
		676	an sonstige öffentliche Sonderrechnungen
		677	an private Unternehmen
		678	an übrige Bereiche
		679	innere Verrechnungen
	68		Kalkulatorische Kosten
		680	Abschreibungen
		685	Verzinsung des Anlagekapitals
	69		Aufgabenbezogene Leistungsbeteiligungen nach SGB II
		691	bei Leistungen für Unterkunft und Heizung an Arbeitsuchende
		692	bei einmaligen Leistungen an Arbeitsuchende
		693	bei Leistungen zur Eingliederung von Arbeitsuchenden nach § 16
		694 <sup>1)</sup>	beim Arbeitslosengeld II nach §§ 19 ff. SGB II (ohne Leistungen für Unterkunft und Heizung)
		695 <sup>1)</sup>	bei der Eingliederung von Arbeitsuchenden nach § 16 Abs. 1, Abs. 2 Satz 2 Nr. 5 und 6, Abs. 3 und Abs. 4 SGB II
		696	Leistungen für Bildung und Teilhabe nach § 28 SGB II im Rahmen einer Arbeitsgemeinschaft

1) nur für Optionskommunen (Landratsämter Eichsfeld, Greiz, Schmalkalden-Meinungen und Stadt Jena)



Hauptgruppe	Gruppe	Untergruppe	Bezeichnung
7			<b>Zuweisungen und Zuschüsse (nicht für Investitionen)</b>
	71		Zuweisungen und sonstige Zuschüsse für laufende Zwecke
		710	an Bund
		711	an Land
		712	an Gemeinden/Gemeindeverbände
		713	an Zweckverbände und dgl.
		714	an die gesetzliche Sozialversicherung
		715	an verbundene Unternehmen, Beteiligungen, Sondervermögen
		716	an sonstige öffentliche Sonderrechnungen
		717	an private Unternehmen
		718	an übrige Bereiche
	72		Schuldendiensthilfen
		722	an Gemeinden/Gemeindeverbände
		723	an Zweckverbände und dgl.
		724	an die gesetzliche Sozialversicherung
		725	an verbundene Unternehmen, Beteiligungen, Sondervermögen
		726	an sonstige öffentliche Sonderrechnungen
		727	an private Unternehmen
		728	an übrige Bereiche
	73		Leistungen der Sozialhilfe an natürliche Personen außerhalb von Einrichtungen
	74		Leistungen der Sozialhilfe an natürliche Personen in Einrichtungen
	75		Leistungen an Kriegsoffer und ähnliche Berechtigte
	76		Leistungen der Jugendhilfe an natürliche Personen außerhalb von Einrichtungen
	77		Leistungen der Jugendhilfe an natürliche Personen in Einrichtungen
	78		Sonstige soziale Leistungen
		781	Bildung und Teilhabe nach § 6b Bundeskindergeldgesetz
		782	originäre Leistungen für Bildung und Teilhabe nach § 28 SGB II
		783	Leistungen für Unterkunft und Heizung an Arbeitsuchende nach SGB II
		784	Leistungen zur Eingliederung von Arbeitsuchenden nach SGB II
		785	einmalige Leistungen an Arbeitsuchende nach SGB II
		786 <sup>1)</sup>	Arbeitslosengeld II nach §§ 19 ff. SGB II (ohne Leistungen für Unterkunft und Heizung)
		787 <sup>1)</sup>	Leistungen zur Eingliederung von Arbeitsuchenden nach § 16 Abs. 1, Abs. 2 Satz 2 Nr. 5 und 6, Abs. 3 und Abs. 4 SGB II
		788	Sonstige soziale Angelegenheiten
	79		Leistungen nach dem AsylbLG
		791	an Personen außerhalb von Einrichtungen
		792	an Personen in Einrichtungen

1) nur für Optionskommunen (Landratsämter Eichsfeld, Greiz, Schmalkalden-Meinungen und Stadt Jena)

Hauptgruppe	Gruppe	Untergruppe	Bezeichnung
<b>8</b>			<b>Sonstige Finanzausgaben</b>
	80		Zinsausgaben
		800	an Bund
		801	an Land
		802	an Gemeinden/Gemeindeverbände
		803	an Zweckverbände u. dgl.
		804	an die gesetzliche Sozialversicherung
		805	an verbundene Unternehmen, Beteiligungen, Sondervermögen
		806	an sonstige öffentliche Sonderrechnungen
		807	an Kreditinstitute
		808	an sonstige Bereiche
		809	für innere Darlehen
	81		Steuerbeteiligungen
		810	Gewerbesteuerumlage nach dem Gemeindefinanzreformgesetz
	82		Allgemeine Zuweisungen
		821	an Land
		822	an Gemeinden/Gemeindeverbände (Kreis)
	83		Allgemeine Umlagen
		831	an Land (Finanzausgleichsumlage)
		832	an Gemeinden/Gemeindeverbände (Kreisumlage)
		833	an Zweckverbände und dgl.
	84		Weitere Finanzausgaben
		842	Inanspruchnahme von Bürgschaften u.Ä.
		845	Verzinsung von Steuererstattungen
		848	Sonstige Finanzausgaben
	86		Zuführungen zum Vermögenshaushalt
		860	Zuführung zum Vermögenshaushalt
		861	Zuführungen zum Vermögenshaushalt für Sonderrücklagen (Gebührenaussgleichsrücklage)
		865	Zuführungen zum Vermögenshaushalt für Sonderrücklagen (für später entstehende Kosten)
		<b>899</b>	<b>Summe der Ausgaben des Verwaltungshaushalts</b>

Hauptgruppe	Gruppe	Untergruppe	Bezeichnung
<b>9</b>			<b>Ausgaben des Vermögenshaushalts</b>
	90		Zuführungen zum Verwaltungshaushalt
		900	Zuführung zum Verwaltungshaushalt
		901	Zuführung zum Verwaltungshaushalt aus Sonder- rücklagen (Gebührenaufgleichsrücklage)
		905	Zuführung zum Verwaltungshaushalt aus Sonder- rücklagen (für später entstehende Kosten)
	91		Zuführungen an Rücklagen
		910	Zuführungen an die allgemeine Rücklage
		911	Zuführungen an Sonderrücklagen (Gebührenaufgleichs- rücklage)
		915	Zuführungen an Sonderrücklagen (für später entstehende Kosten)
	92		Gewährung von Darlehen
		920	an Bund
		921	an Land
		922	an Gemeinden/Gemeindeverbände
		923	an Zweckverbände und dgl.
		924	an die gesetzliche Sozialversicherung
		925	an verbundene Unternehmen, Beteiligungen, Sondervermögen
		926	an sonstige öffentliche Sonderrechnungen
		927	an Kreditinstitute
		928	an sonstige Bereiche
	93		Vermögenserwerb
		931	Erwerb von Wertpapieren ohne Anteilsrechte
		932	Erwerb von Grundstücken
		935	Erwerb von beweglichen Sachen des Anlage- vermögens
		936	Erwerb von Anteilsrechten
		937	Erwerb von Investmentzertifikaten
		938	Erwerb von Finanzderivaten
		939	Sonstige Ausgaben für den Erwerb von Sachen des AV
	94		Baumaßnahmen (Summe Gr.-Nr. 94 - 96)
	97		Tilgung von Krediten, Rückzahlung von inneren Darlehen
		970	an Bund
		971	an Land
		972	an Gemeinden/Gemeindeverbände
		973	an Zweckverbände und dgl.
		974	an die gesetzliche Sozialversicherung
		975	an verbundene Unternehmen, Beteiligungen, Sondervermögen
		976	an sonstige öffentliche Sonderrechnungen
		977	an Kreditinstitute
		978	an sonstige Bereiche
		979	Tilgung innerer Darlehen
	98		Zuweisungen und Zuschüsse für Investitionen
		980	an Bund
		981	an Land
		982	an Gemeinden/Gemeindeverbände
		983	an Zweckverbände und dgl.
		984	an die gesetzliche Sozialversicherung
		985	an verbundene Unternehmen, Beteiligungen, Sondervermögen
		986	an sonstige öffentliche Sonderrechnungen
		987	an private Unternehmen
		988	an übrige Bereiche
	99		Sonstiges
		990	Kreditbeschaffungskosten, Disagio auch im Wertpapierbereich
		991	Ablösung von Dauerlasten (z.B. Nutzungsrechten)
		992	Deckung von Soll-Fehlbeträgen
		996	Rückzahlung von Beiträgen im Vollzug des § 21a des ThürKAG
		<b>998</b>	<b>Summe der Ausgaben des Vermögenshaushalts</b>
		<b>999</b>	<b>Summe der Ausgaben des Gesamthaushalts</b>

## Körperschaften und Einwohner nach Gemeindegrößenklassen

Körperschaft Gemeindegrößenklassen	Körperschaften	Einwohner
Kreisfreie Städte	6	558 620
davon		
mit ... bis unter ... Einwohner		
200 000 und mehr	1	211 647
100 000 - 200 000	1	110 223
50 000 - 100 000	2	159 156
20 000 - 50 000	2	77 594
Kreisangehörige Gemeinden	843	1 594 879
davon		
mit ... bis unter ... Einwohner		
20 000 - 50 000	13	360 685
10 000 - 20 000	14	203 706
5 000 - 10 000	43	272 441
3 000 - 5 000	58	222 667
1 000 - 3 000	159	294 527
unter 1 000	556	240 853
Landkreise	17	1 594 879
Extrahaushalte und sonstige Fonds, Einrichtungen und Unternehmen	53	x
Verwaltungsgemeinschaften	69	454 092
Thüringen insgesamt	988	2 153 499

Hinweis: Einwohnerzahlen vom 30.6.2017

## Zuordnungsschlüssel für die Tabellen

### Zuordnungsschlüssel für die Tabelle 1

Spalte	Ausgabe-/ Einnahmeart	Sachliche Zusammensetzung	
		Spalten- operation	Gruppierungs- nummer
1	Personalausgaben		4
2	Sächlicher Verwaltungs- und Betriebsaufwand		5, 6
3	Zuweisungen und Zuschüsse (soweit nicht für Investitionen)		7
4	Sonstige Finanzausgaben		8 (./. 810)
5	Bruttoausgaben des Verwaltungshaushalts	Spalte 1 bis 4	
6	Bruttoausgaben des Vermögenshaushalts		9
7	Bruttoausgaben des Verwaltungs- und Vermögenshaushalts zusammen	Spalte 5+6	
8	Steuern (netto), allgemeine Zuweisungen und allgemeine Umlagen		0 (./. 810)
9	Einnahmen aus Verwaltung und Betrieb		1
10	Sonstige Finanzeinnahmen		2
11	Bruttoeinnahmen des Verwaltungshaushalts	Spalte 8 bis 10	
12	Bruttoeinnahmen des Vermögenshaushalts		3
13	Bruttoeinnahmen des Verwaltungs- und Vermögenshaushalts zusammen	Spalte 11+12	

**Zuordnungsschlüssel für die Tabellen 2, 3 und 4**

Zeile	Ausgabe-/ Einnahmeart	Sachliche Zusammensetzung	
		Zeilen- operation	Gruppierungs- nummer
	<b>Ausgaben des Verwaltungshaushalts</b>		
1	Personalausgaben		4
2	Unterhaltung der Grundstücke und des sonstigen unbeweglichen Vermögens		50,51
3	Geräte, Ausstattungs- und Ausrüstungsgegenstände, sonstige Gebrauchsgegenstände		52
4	Mieten und Pachten		53
5	Bewirtschaftung der Grundstücke, baulichen Anlagen usw.		54
6	Haltung von Fahrzeugen		55
7	Besondere Aufwendungen für Bedienstete		56
8	Weitere Verwaltungs- und Betriebsausgaben		57-63 (638+639)
9	Steuern, Versicherungen, Schadensfälle		64
10	Geschäftsausgaben, weitere allgemeine sächliche Ausgaben		65,66
11	Erstattungen von Ausgaben des Verwaltungshaushalts		67
12	Kalkulatorische Kosten		68
13	Aufgabenbezogene Leistungsbeteiligungen nach SGB II		69
14	Zuweisungen und sonstige Zuschüsse für laufende Zwecke		71
15	Schuldendiensthilfen		72
16	Leistungen der Sozialhilfe an natürliche Personen		73,74
17	Leistungen der Jugendhilfe an natürliche Personen		76,77
18	Leistungen an Kriegsoffer und ähnliche Anspruchsberechtigte, sonstige soziale Leistungen, Leistungen nach AsylbLG		75,78,79
19	Zinsausgaben		80
20	Allgemeine Zuweisungen und Umlagen		82,83
21	Weitere Finanzausgaben		84
22	Zuführung zum Vermögenshaushalt		86
23	<b>Bruttoausgaben des Verwaltungshaushalts</b>	Zeile 1 bis 22	
24	Abzüglich Zahlungen von Gemeinden/Gemeindeverbänden		062,072,162,172,202,232
25	<b>Ausgaben des Verwaltungshh. ohne Zahlungen gleicher Ebene</b>	Zeile 23./24	
	<b>Ausgaben des Vermögenshaushalts</b>		
26	Zuführung zum Verwaltungshaushalt		90
27	Zuführungen an Rücklagen		91
28	Gewährung von Darlehen		92
29	Vermögenserwerb		93
30	Baumaßnahmen		94-96
31	Tilgung von Krediten, Rückzahlung von inneren Darlehen		97
32	Zuweisungen und Zuschüsse für Investitionen		98
33	Sonstiges		99
34	<b>Bruttoausgaben des Vermögenshaushalts</b>	Zeile 26 bis 33	
35	Abzüglich Zahlungen von Gemeinden/Gemeindeverbänden		322,362,372
36	<b>Ausgaben des Vermögenshh. ohne Zahlungen gleicher Ebene</b>	Zeile 34./35	
37	<b>Bruttoausgaben des Verwaltungs- und Vermögenshaushalts zusammen</b>	Zeile 23+34	
38	Abzüglich Zahlungen von Gemeinden/Gemeindeverbänden insgesamt	Zeile 24+35	
39	Abzüglich haushaltstechnische Verrechnungen		679,68,809,86,90
40	<b>Bereinigte Ausgaben zusammen</b>	Zeile 37./38./39	
41	Abzüglich Zahlungen von anderen Ebenen des öffentlichen Bereiches		041,051,060,061,071,091,092,093,160,161,163,164,170,171,173,174,191,192,193,200,201,203,204,230,231,233,234,320,321,323,324,360,361,363,364,370,371,373, 374
42	<b>Nettoausgaben</b>	Zeile 40./41	

Noch: Zuordnungsschlüssel für die Tabellen 2, 3, 4

Zeile	Ausgabe-/ Einnahmeart	Sachliche Zusammensetzung	
		Zeilen- operation	Gruppierungs- nummer
	<b>Einnahmen des Verwaltungshaushalts</b>		
43	Steuern und steuerähnliche Einnahmen (netto)		00,010,012,02,03./810
44	Grundsteuer		000,001
45	Gewerbsteuer (netto)		003./810
46	Gemeindeanteil an der Einkommensteuer		010
47	Gemeindeanteil an der Umsatzsteuer		012
48	Sonstige Steuern- und steuerähnliche Einnahmen		02,03
49	Schlüsselzuweisungen		041
50	Bedarfszuweisungen		051
51	Sonstige allgemeine Zuweisungen		06
52	Allgemeine Umlagen		07
53	Ersätze zum Familienleistungsausgleich		091
54	Leistungen des Landes aus der Umsetzung des 4. Gesetzes für moderne Dienstleistungen am Arbeitsmarkt		092
55	Leistungen des Landes aus dem Ausgleich von Sonderlasten bei der Zusammenführung von Arbeitslosen- und Sozialhilfe nach § 11 Abs.3 FAG		093
56	Gebühren, zweckgebundene Abgaben		10,11,12
57	Einnahmen aus Verkauf		13
58	Mieten und Pachten		14
59	Sonstige Verwaltungs- und Betriebseinnahmen		15
60	Erstattungen von Ausgaben des Verwaltungshaushalts		16
61	Zuweisungen und Zuschüsse für laufende Zwecke		17
62	Aufgabenbezogene Leistungsbeteiligungen nach SGB II		19
63	Zinseinnahmen		20
64	Gewinnanteile, Konzessionsabgaben		21,22
65	Schuldendiensthilfen		23
66	Ersatz von sozialen Leistungen		24,25
67	Weitere Finanzeinnahmen		26
68	Kalkulatorische Einnahmen		27
69	Zuführung vom Vermögenshaushalt		28
70	<b>Bruttoeinnahmen des Verwaltungshaushalts</b>	Zeile 43+49 bis 69	
71	Abzüglich Zahlungen von Gemeinden/Gemeindeverbänden		062,072,162,172,202,232
72	<b>Einnahmen des Verwaltungshh. ohne Zahlungen gleicher Ebene</b>	Zeile 70./71	
	<b>Einnahmen des Vermögenshaushalts</b>		
73	Zuführung vom Verwaltungshaushalt		30
74	Entnahmen aus Rücklagen		31
75	Rückflüsse von Darlehen		32
76	Einnahmen aus der Veräußerung von Beteiligungen und Rück- flüsse von Kapitaleinlagen		33
77	Einn. aus der Veräußerung von Sachen des Anlagevermögens		34
78	Beiträge und ähnliche Entgelte		35
79	Zuweisungen und Zuschüsse für Investitionen und Investitions- förderungsmaßnahmen		36
80	Einnahmen aus Krediten und inneren Darlehen		37
81	<b>Bruttoeinnahmen des Vermögenshaushalts</b>	Zeile 73 bis 80	
82	Abzüglich Zahlungen von Gemeinden/Gemeindeverbänden		322,362,372
83	<b>Einnahmen des Vermögenshh. ohne Zahlungen gleicher Ebene</b>	Zeile 81./82	
84	<b>Bruttoeinnahmen des Verwaltungs- und Vermögenshaushalts z u s a m m e n</b>	Zeile 70+81	
85	Abzüglich Zahlungen von Gemeinden/Gv insgesamt	Zeile 71+82	
86	Abzüglich haushaltstechnische Verrechnungen		169,209,27,28,30
87	<b>Bereinigte Einnahmen</b>	Zeile 84./85./86	
88	Abzüglich Zahlungen von anderen Ebenen des öffentlichen Bereiches	entspricht Spalte 41	
89	<b>Nettoeinnahmen z u s a m m e n</b>	Zeile 87./88	
	<b>Mehrausgaben (-)/Mehreinnahmen (Brutto)</b>		
90	Verwaltungshaushalt	Zeile 70./23	
91	Vermögenshaushalt	Zeile 81./34	
92	<b>Saldo</b>	Zeile 90+91	

**Zuordnungsschlüssel für die Tabelle 5, 6 und 7**

Spalte	Ausgabe-/ Einnahmeart	Sachliche Zusammensetzung	
		Spalten- operation	Gruppierungs- nummer
	<b>Ausgaben des Verwaltungshaushalts</b>		
1	Personalausgaben zusammen	Spalte 2 bis 5	
2	Dienstbezüge einschließlich Sozialversicherung		41,44
3	Versorgungsbezüge einschl. Beiträge zu Versorgungskassen		42,43
4	Aufwendungen für ehrenamtliche Tätigkeit		40
5	Beihilfen, Unterstützungen und dgl., Personal-Nebenausgaben		45,46
6	Unterhaltung der Grundstücke und des sonstigen unbeweglichen Vermögens		50,51
7	Geräte, Ausstattungs- und Ausrüstungsgegenstände, Gebrauchsgegenstände		52
8	Mieten und Pachten		53
9	Bewirtschaftung der Grundstücke, baulichen Anlagen usw.		54
10	Haltung von Fahrzeugen		55
11	Weitere Verwaltungs- und Betriebsausgaben		57-63
12	Sonstige Geschäfts- und Sachausgaben		56,64,65,66
	Erstattungen von Ausgaben des Verwaltungshaushalts		
13	an öffentlichen Bereich		670-674
14	an sonstige Bereiche		675-679
	Kalkulatorische Kosten		
15	Abschreibungen		680
16	Verzinsung des Anlagekapitals		685
17	Aufgabenbezogenen Leistungsbeteiligungen nach SGB II		69
	Zuweisungen und sonstige Zuschüsse für laufende Zwecke, allgemeine Zuweisungen, Umlagen		
18	an öffentlichen Bereich		710-714, 821-822, 831,832,833
19	an sonstige Bereiche		715-718
20	Schuldendiensthilfen		72
21	Soziale Leistungen		73-79
22	Sonstige Ausgaben des Verwaltungshaushalts		80,84,86
23	<b>Bruttoausgaben des Verwaltungshaushalts</b>	Spalte 1, 6 bis 22	
24	Abzüglich Zahlungen von Gemeinden/Gemeindeverbänden		062,072,162,172,202,232
25	<b>Ausgaben des Verwaltungshaushalts ohne Zahlungen gleicher Ebene</b>	Spalte 23./24	
	<b>Ausgaben des Vermögenshaushalts</b>		
26	Gewährung von Darlehen		92
27	Erwerb von Beteiligungen, Kapitaleinlagen		931, 936-939
28	Erwerb von Sachvermögen		932,935
29	Baumaßnahmen		94-96
	Zuweisungen und Zuschüsse für Investitionen		
30	an öffentlichen Bereich		980-984
31	an sonstige Bereiche		985-988
	Tilgung von Krediten, Rückzahlung innerer Darlehen		
32	an öffentlichen Bereich		970-974
33	an sonstige Bereiche		975-979
34	Sonstige Ausgaben des Vermögenshaushalts		90,91,99



Noch: Zuordnungsschlüssel für die Tabelle 5, 6 und 7

Spalte	Ausgabe-/ Einnahmeart	Sachliche Zusammensetzung	
		Spalten- operation	Gruppierungs- nummer
35	<b>Bruttoausgaben des Vermögenshaushalts</b>	Spalte 26 bis 34	
36	Abzüglich Zahlungen von Gemeinden/Gemeindeverbänden		322,362,372
37	<b>Ausgaben des Vermögenshaushalts ohne Zahlungen gleicher Ebene</b>	Spalte 35./36	
38	<b>Bruttoausgaben des Verwaltungs- und Vermögenshaushalts z u s a m m e n</b>	Spalte 23+35	
39	Abzüglich Zahlungen von Gemeinden/Gemeindeverbänden	Spalte 24+36	
40	Abzüglich haushaltstechnischer Verrechnungen		679,68,809,86,90
41	<b>Bereinigte Ausgaben z u s a m m e n</b>	Spalte 38./39./40	
42	Abzüglich Zahlungen von anderen Ebenen des öffentlichen Bereiches	Spalte 48+49+51 53+54+55+57 59+62+64+67 74+78+80+83	
43	<b>Nettoausgaben</b>	Spalte 41./42	
	<b>Einnahmen des Verwaltungshaushalts</b>		
44	Steuern (netto), steuerähnliche Einnahmen, Gebühren, zweckgebundene Abgaben		00 (./810) 01,02,03,10,11,12
45	Einnahmen aus Verkauf		13
46	Mieten und Pachten		14
47	Sonstige Verwaltungs- und Betriebseinnahmen		15
48	Ersätze zum Familienleistungsausgleich		091
	Erstattungen von Ausgaben des Verwaltungshaushalts		
49	von Bund und Land		160,161
50	von Gemeinden/Gemeindeverbänden		162
51	von anderen öffentlichen Bereichen		163,164
52	von sonstigen Bereichen		165-169
53	Leistungen des Landes aus der Umsetzung des 4. Gesetzes für moderne Dienstleistungen am Arbeitsmarkt		092
54	Leistungen des Landes aus dem Ausgleich von Sonderlasten bei der Zusammenführung von Arbeitslosen- und Sozialhilfe nach § 11 Abs.3a FAG		093
	Allgemeine Zuweisungen, Umlagen, Zuweisungen und Zuschüsse für laufende Zwecke		
55	von Bund und Land		041,051,060,061,071, 170,171
56	von Gemeinden/Gemeindeverbänden		062,072,172
57	von anderen öffentlichen Bereichen		063,173,174
58	von sonstigen Bereichen		175-178
59	Aufgabenbezogen Leistungsbeiträge nach SGB II		19
60	Ersatz von sozialen Leistungen		24,25
61	Gewinnanteile, Konzessionsabgaben		21,22
	Schuldendiensthilfen		
62	von Bund und Land		230,231
63	von Gemeinden/Gemeindeverbänden		232
64	von anderen öffentlichen Bereichen		233,234
65	von sonstigen Bereichen		235-238

Noch: Zuordnungsschlüssel für die Tabelle 5, 6 und 7

Spalte	Ausgabe-/ Einnahmeart	Sachliche Zusammensetzung	
		Spalten- operation	Gruppierungs- nummer
	Zinseinnahmen		
66	von Gemeinden/Gemeindeverbänden		202
67	von anderen öffentlichen Bereichen		200,201,203,204
68	von sonstigen Bereichen		205-209
69	Sonstige Einnahmen des Verwaltungshaushalts		26,27,28
70	<b>Bruttoeinnahmen des Verwaltungshaushalts</b>	Spalte 44 bis 69	
71	Abzüglich Zahlungen von Gemeinden/Gemeindeverbänden		062,072,162,172,202,232
72	<b>Einnahmen des Verwaltungshaushalts ohne Zahlungen gleicher Ebene</b>	Spalte 70./71	
	<b>Einnahmen des Vermögenshaushalts</b>		
	Rückflüsse von Darlehen		
73	von Gemeinden/Gemeindeverbänden		322
74	von anderen öffentlichen Bereichen		320,321,323,324
75	von sonstigen Bereichen		325-328
76	Einnahmen aus Veräußerung von Beteiligungen		33
77	Einnahmen aus Veräußerung von Anlagevermögen		34
	Zuweisungen und Zuschüsse für Investitionen und Investitionsförderungsmaßnahmen		
78	von Bund und Land		360,361
79	von Gemeinden/Gemeindeverbänden		362
80	von anderen öffentlichen Bereichen		363,364
81	von sonstigen Bereichen		365-368
	Einnahmen aus Krediten und inneren Darlehen		
82	von Gemeinden/Gemeindeverbänden		372
83	von anderen öffentlichen Bereichen		370,371,373,374
84	von sonstigen Bereichen		375-379
85	Beiträge und ähnliche Entgelte, sonstige Einnahmen des Vermögenshaushalts		30,31,35
86	<b>Bruttoeinnahmen des Vermögenshaushalts</b>	Spalte 73 bis 85	
87	Abzüglich Zahlungen von Gemeinden/Gemeindeverbänden		322,362,372
88	<b>Einnahmen des Vermögenshaushalts ohne Zahlungen gleicher Ebene</b>	Spalte 86./87	
89	<b>Bruttoeinnahmen des Verwaltungs- und Vermögenshaushalts z u s a m m e n</b>	Spalte 70+86	
90	Abzüglich Zahlungen von Gemeinden/Gemeindeverbänden	Spalte 71+87	
91	Abzüglich haushaltstechnische Verrechnungen		169,209,27,28,30
92	<b>Bereinigte Einnahmen z u s a m m e n</b>	Spalte 89./90./91	
93	Abzüglich Zahlungen von anderen Ebenen des öffentlichen Bereiches	entspricht Spalte 42	
94	<b>Nettoeinnahmen</b>	Spalte 92./93	
95	<b>Mehrausgaben (-)/Mehreinnahmen (Brutto)</b>	Spalte 89./38	

**Zuordnungsschlüssel für die Tabelle 8**

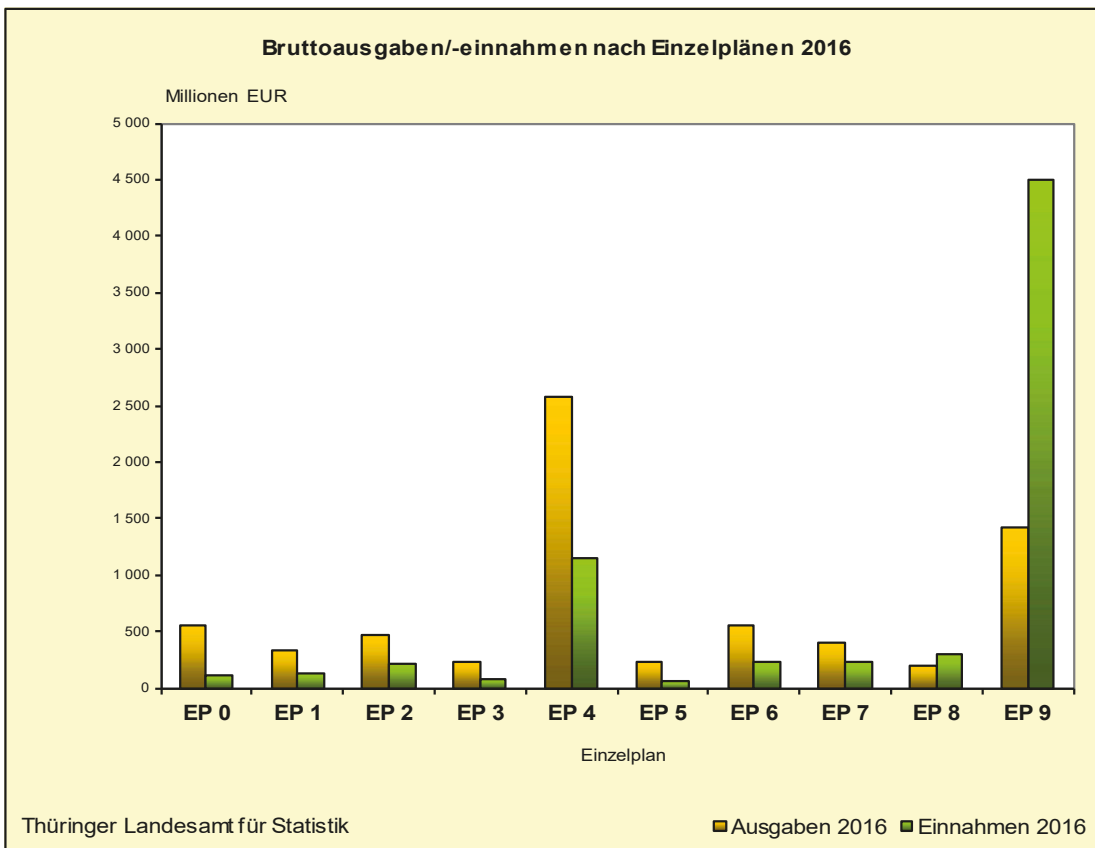
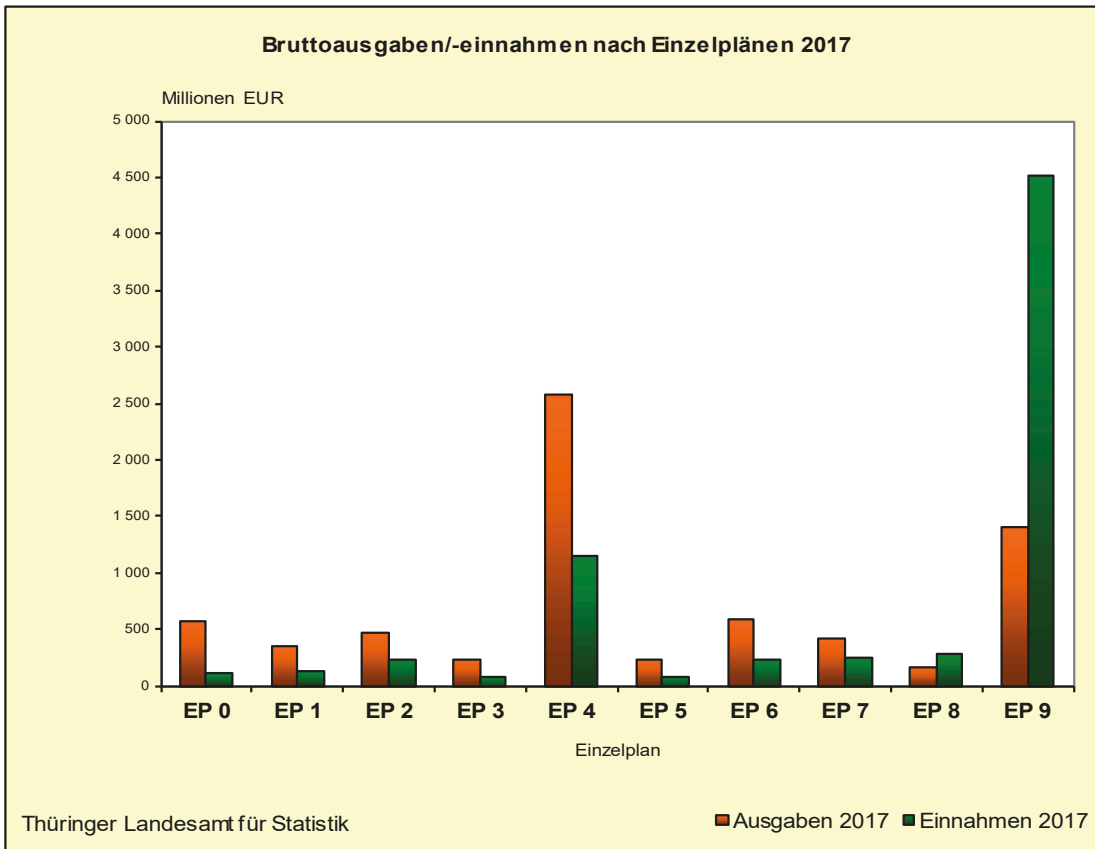
Spalte	Steuerart	Gruppierungsnummer
1	Grundsteuer A	000
2	Grundsteuer B	001
3	Gewerbesteuer (netto)	003./810
4	Gemeindeanteil an der Einkommensteuer	010
5	Gemeindeanteil an der Umsatzsteuer	012
6	Sonstige Steuern und steuerähnliche Einnahmen	02-03

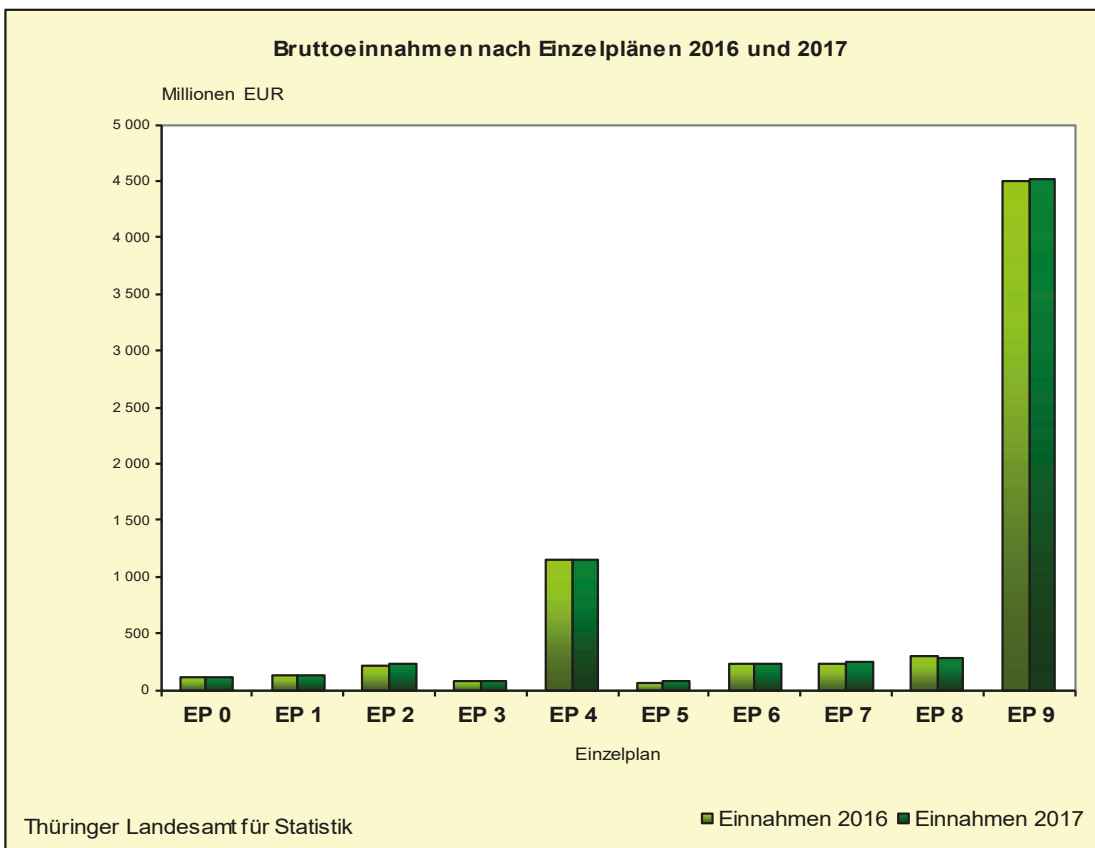
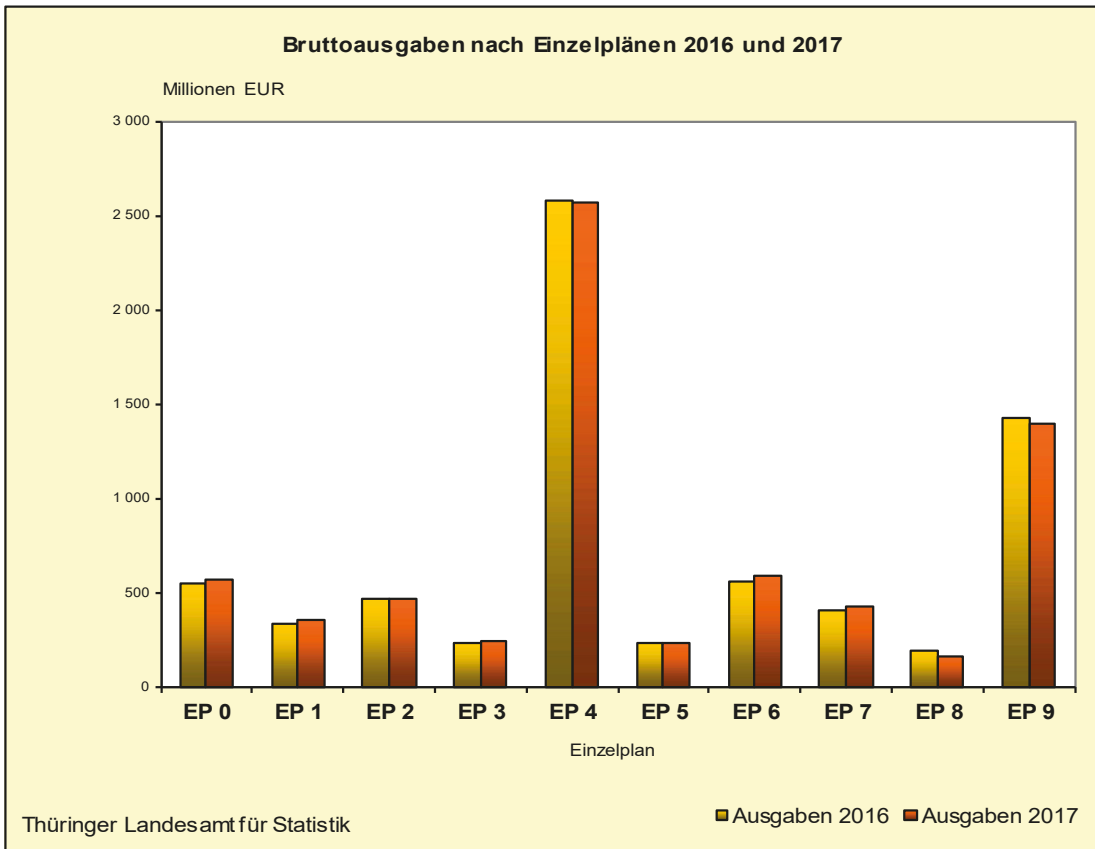
**Zuordnungsschlüssel für die Tabelle 9**

Spalte	Ausgabe-/ Einnahmeart	Sachliche Zusammensetzung	
		Spalten- operation	Gruppierungs- nummer
	<b>Ausgaben des Verwaltungshaushalts</b>		
2	Personalausgaben zusammen		4
3	Dienstbezüge, Beiträge zur gesetzlichen Sozialversicherung		41,44
4	Versorgungsbezüge, Beiträge zu Versorgungskassen		42,43
5	Aufwendungen für ehrenamtliche Tätigkeit		40
6	Beihilfen, Unterstützungen, Personalnebenausgaben		45,46
7	Unterhaltung der Grundstücke und des sonstigen unbeweglichen Vermögens		50,51
8	Geräte, Ausstattungs- und Ausrüstungsgegenstände, sonstige Gebrauchsgegenstände		52
9	Mieten und Pachten		53
10	Bewirtschaftung der Grundstücke, bauliche Anlagen		54
11	Haltung von Fahrzeugen		55
12	Weitere Verwaltungs- und Betriebsausgaben		57-63 (638+639)
	Erstattungen von Ausgaben des Verwaltungshaushalts		
13	an den öffentlichen Bereich		670-674
14	an sonstige Bereiche		675-679
15	Sonstige Geschäfts- und Sachausgaben		56,64,65,66
	Kalkulatorische Kosten		
16	Abschreibungen		680
17	Verzinsung des Anlagekapitals		685
	Zuweisungen und Zuschüsse für lfd. Zwecke, allgemeine Umlagen		
18	an den öffentlichen Bereich		710-714,831,832,833
19	an sonstige Bereiche		715-718
20	Soziale Leistungen		73-79
21	Schuldendiensthilfen		72
22	Sonstige Ausgaben des Verwaltungshaushalts		80,84,86
23	<b>Bruttoausgaben des Verwaltungshaushalts</b>	Spalte 2, 7 bis 22	
24	Abzüglich Zahlungen von Zweckverbänden		163,173,203,233
25	<b>Ausgaben des Verwaltungshh. ohne Zahlungen gleicher Ebene</b>	Spalte 23./24	
	<b>Ausgaben des Vermögenshaushalts</b>		
26	Erwerb von Beteiligungen, Kapitaleinlagen		931, 936-939
27	Erwerb von Sachvermögen		932,935
28	Baumaßnahmen		94-96
	Zuweisungen und Zuschüsse für Investitionen		
29	an den öffentlichen Bereich		980-984
30	an sonstige Bereiche		985-988
31	Gewährung von Darlehen		92
32	Tilgung von Krediten, Rückzahlung von inneren Darlehen		97
33	Sonstige Ausgaben des Vermögenshaushalts		90,91,99
34	<b>Bruttoausgaben des Vermögenshaushalts</b>	Spalte 26 bis 33	
35	Abzüglich Zahlungen von Zweckverbänden		323,363,373
36	<b>Ausgaben des Vermögenshh. ohne Zahlungen gleicher Ebene</b>	Spalte 34./35	
37	<b>Bruttoausgaben des Verwaltungs- und Vermögenshaushalts z u s a m m e n</b>	Spalte 23+34	
38	Abzüglich Zahlungen von Zweckverbänden insgesamt	Spalte 24+35	
39	Abzüglich haushaltstechnische Verrechnungen		679,68,809,86,90
40	<b>Bereinigte Ausgaben z u s a m m e n</b>	Spalte 37./38./39	
41	Abzüglich Zahlungen von anderen Ebenen des öffentlichen Bereiches		160-162,164,170-172 174, 200-202, 204, 230-232, 234, 320-322 324,360-362, 364 370-372, 374
42	<b>Nettoausgaben</b>	Spalte 40./41	

Noch: Zuordnungsschlüssel für die Tabelle 9

Spalte	Ausgabe-/ Einnahmeart	Sachliche Zusammensetzung	
		Spalten- operation	Gruppierungs- nummer
	<b>Einnahmen des Verwaltungshaushalts</b>		
43	Gebühren, zweckgebundene Abgaben		10,11,12
44	Einnahmen aus Verkauf		13
45	Mieten und Pachten		14
	Erstattungen von Ausgaben des Verwaltungshaushalts		
46	von Zweckverbänden		163
47	von anderen öffentlichen Bereichen		160-162,164
48	von sonstigen Bereichen		165-169
49	Sonstige Verwaltungs- und Betriebseinnahmen		15
	Zuweisungen und Zuschüsse für laufende Zwecke		
50	von Zweckverbänden		173
51	von anderen öffentlichen Bereichen		170-172,174
52	von sonstigen Bereichen		175-178
53	Schuldendiensthilfen		23
	Zinseinnahmen		
54	von Zweckverbänden		203
55	von anderen öffentlichen Bereichen		200-202,204
56	von sonstigen Bereichen		205-209
57	Gewinnanteile		21
58	Konzessionsabgaben		22
59	Sonstige Einnahmen des Verwaltungshaushalts		06,07,26,27,28
60	<b>Bruttoeinnahmen des Verwaltungshaushalts</b>	Spalte 43 bis 59	
61	Abzüglich Zahlungen von Zweckverbänden		163,173,203,233
62	<b>Einnahmen d. Verwaltungshh. ohne Zahlungen gleicher Ebene</b>	Spalte 60./61	
	<b>Einnahmen des Vermögenshaushalts</b>		
63	Rückflüsse von Darlehen		32
	Zuweisungen und Zuschüsse für Investitionen		
64	von Zweckverbänden		363
65	von anderen öffentlichen Bereichen		360-362,364
66	von sonstigen Bereichen		365-368
67	Einnahmen aus der Veräußerung von Beteiligungen usw.		33
68	Einnahmen aus der Veräußerung des Anlagevermögens		34
69	Einnahmen aus Krediten und inneren Darlehen		37
70	Beiträge und ähnliche Entgelte, sonstige Einnahmen des Vermögenshaushalts		30,31,35
71	<b>Bruttoeinnahmen des Vermögenshaushalts</b>	Spalte 63 bis 70	
72	Abzüglich Zahlungen von Zweckverbänden		323,363,373
73	<b>Einnahmen des Vermögenshh. ohne Zahlungen gleicher Ebene</b>	Spalte 71./72	
74	<b>Bruttoeinnahmen des Verwaltungs- und Vermögenshaushalts zusammen</b>	Spalte 60+71	
75	Abzüglich Zahlungen von Zweckverbänden zusammen	Spalte 61+ 72	
76	Abzüglich haushaltstechnische Verrechnungen		169,209,27,28,30
77	<b>Bereinigte Einnahmen zusammen</b>	Spalte 74./75./76	
78	Abzüglich Zahlungen von anderen Ebenen des öffentlichen Bereiches	wie Spalte 41	
79	<b>Nettoeinnahmen</b>	Spalte 77./78	
	Mehrausgaben (-)/Mehreinnahmen (Brutto)		
80	Verwaltungshaushalt	Spalte 60./23	
81	Vermögenshaushalt	Spalte 71./34	
82	<b>Saldo</b>	<b>Spalte 80+81</b>	





**1. Ausgaben und Einnahmen der Gemeinden und**

Gl.-Nr.	Aufgabenbereich	Personal-	Sächlicher	Zuweisungen u.	Sonstige	Bruttoaus-
		ausgaben	Verwaltungs- und Betriebs- aufwand	Zuschüsse (soweit nicht für Investitionen)	Finanz- ausgaben	gaben des Verwaltungs- haushalts
		1	2	3	4	5
1 000 EUR						
0	Allgemeine Verwaltung	379 429	150 802	6 055	280	536 565
1	Öffentliche Sicherheit und Ordnung	203 617	103 548	5 413	66	312 645
2	Schulen	88 853	228 436	49 753	54	367 098
3	Wissenschaft, Forschung, Kulturpflege, Naturschutz	79 099	42 443	90 943	6	212 491
4	Soziale Sicherung	427 072	477 194	1 611 356	529	2 516 149
5	Gesundheit, Sport, Erholung	77 323	68 658	52 932	69	198 982
6	Bau- und Wohnungswesen, Verkehr	124 413	183 437	18 657	1 676	328 183
7	Öffentliche Einrichtungen, Wirtschafts- förderung	117 492	160 612	77 019	2 993	358 116
8	Wirtschaftliche Unternehmen, Allgemeines Grund- und Sondervermögen	5 728	74 537	18 767	1 873	100 905
9	Allgemeine Finanzwirtschaft	-	-	-	1 008 747	1 008 748
	<b>Insgesamt</b>	<b>1 503 026</b>	<b>1 489 667</b>	<b>1 930 897</b>	<b>1 016 291</b>	<b>5 939 882</b>
EUR je Einwohner						
	<b>Insgesamt</b>	<b>698</b>	<b>692</b>	<b>897</b>	<b>472</b>	<b>2 758</b>



**Gemeindeverbände nach Arten und Aufgabenbereichen/Einzelpänen**

Bruttoausgaben des Vermögenshaushalts	Bruttoausgaben des Verwaltungs- u. Vermögenshaushalts zusammen	Steuern (netto), allgemeine Zuweisungen u. allgem. Umlagen	Einnahmen aus Verwaltung und Betrieb	Sonstige Finanzeinnahmen	Bruttoeinnahmen des Verwaltungshaushalts	Bruttoeinnahmen des Vermögenshaushalts	Bruttoeinnahmen des Verwaltungs- u. Vermögenshaushalts zusammen	Gl.-Nr.
6	7	8	9	10	11	12	13	
1 000 EUR								
30 228	566 793	-	93 380	7 602	100 982	8 992	109 974	0
41 253	353 898	-	105 973	17 341	123 314	9 159	132 473	1
96 801	463 899	-	176 174	25	176 199	55 635	231 835	2
23 437	235 928	-	61 275	491	61 767	17 973	79 739	3
52 446	2 568 595	-	1 002 916	108 470	1 111 386	33 935	1 145 321	4
35 436	234 418	-	33 472	3 733	37 205	38 081	75 286	5
260 125	588 309	-	53 709	10 879	64 588	171 043	235 631	6
65 543	423 659	-	196 584	6 918	203 502	35 375	238 877	7
57 914	158 819	-	104 015	94 389	198 403	80 600	279 003	8
387 855	1 396 603	3 829 045	440	82 559	3 912 043	601 156	4 513 199	9
<b>1 051 038</b>	<b>6 990 919</b>	<b>3 829 045</b>	<b>1 827 938</b>	<b>332 407</b>	<b>5 989 390</b>	<b>1 051 949</b>	<b>7 041 339</b>	
EUR je Einwohner								
<b>488</b>	<b>3 246</b>	<b>1 778</b>	<b>849</b>	<b>154</b>	<b>2 781</b>	<b>488</b>	<b>3 270</b>	

**2. Ausgaben und Einnahmen der  
nach Jahren**

Lfd. Nr.	Ausgabe-/Einnahmeart	2012	2013	2014	2015
		1 000 EUR			
	<b>Ausgaben des Verwaltungshaushalts</b>				
1	Personalausgaben	1 351 630	1 389 060	1 432 991	1 457 732
2	Unterhaltung der Grundstücke und des sonstigen unbeweglichen Vermögens	134 239	154 785	149 093	154 406
3	Geräte, Ausstattungs- und Ausrüstungsgegenstände, sonstige Gebrauchsgegenstände	27 173	26 789	27 143	30 227
4	Mieten und Pachten	64 818	58 607	61 025	67 330
5	Bewirtschaftung der Grundstücke, baulichen Anlagen usw.	201 480	216 835	210 484	210 310
6	Haltung von Fahrzeugen	25 404	26 172	24 438	23 678
7	Besondere Aufwendungen für Bedienstete	8 233	8 485	8 858	9 260
8	Weitere Verwaltungs- und Betriebsausgaben	234 132	239 756	244 912	242 121
9	Steuern, Versicherungen, Schadensfälle	34 910	38 759	47 611	36 847
10	Geschäftsausgaben, weitere allgemeine sächliche Ausgaben	72 214	70 632	76 821	76 538
11	Erstattungen von Ausgaben des Verwaltungshaushalts	185 551	186 616	185 992	224 662
12	Kalkulatorische Kosten	34 983	35 153	37 469	38 902
13	Aufgabenbezogene Leistungsbeteiligungen nach SGB II	305 028	304 877	292 765	282 897
14	Zuweisungen und sonstige Zuschüsse für laufende Zwecke	685 212	722 136	724 806	743 898
15	Schuldendiensthilfen	877	970	938	1 001
16	Leistungen der Sozialhilfe an natürliche Personen	517 433	539 110	567 683	599 528
17	Leistungen der Jugendhilfe an natürliche Personen	164 411	173 591	180 049	196 733
18	Leistungen an Kriegsopfer und ähnliche Anspruchsberechtigte, sonstige soziale Leistungen, Leistungen nach dem AsylbLG	195 278	208 295	216 865	250 330
19	Zinsausgaben	84 515	83 894	73 584	66 215
20	Allgemeine Zuweisungen und Umlagen	512 845	538 841	540 046	562 415
21	Weitere Finanzausgaben	6 004	6 905	5 573	9 886
22	Zuführung zum Vermögenshaushalt	282 210	264 929	239 923	263 086

**Gemeinden und Gemeindeverbände  
und Arten**

2016	2017	2012	2013	2014	2015	2016	2017	Lfd. Nr.
EUR je Einwohner								
1 491 903	1 503 026	621	642	664	676	690	698	1
162 285	165 942	62	72	69	72	75	77	2
30 638	30 440	12	12	13	14	14	14	3
84 285	83 371	30	27	28	31	39	39	4
228 417	228 987	93	100	98	98	106	106	5
22 976	24 586	12	12	11	11	11	11	6
9 857	10 792	4	4	4	4	5	5	7
252 780	256 733	108	111	114	112	117	119	8
39 808	43 772	16	18	22	17	18	20	9
75 407	76 975	33	33	36	36	35	36	10
235 730	244 852	85	86	86	104	109	114	11
51 548	52 155	16	16	17	18	24	24	12
270 270	271 062	140	141	136	131	125	126	13
774 032	807 539	315	334	336	345	358	375	14
987	974	0	0	0	0	0	0	15
612 098	626 181	238	249	263	278	283	291	16
256 895	261 583	76	80	83	91	119	121	17
281 778	234 619	90	96	101	116	130	109	18
52 820	43 857	39	39	34	31	24	20	19
587 091	595 383	236	249	250	261	272	276	20
5 921	8 498	3	3	3	5	3	4	21
336 849	368 554	130	122	111	122	156	171	22

Noch: 2. Ausgaben und Einnahmen der  
nach Jahren

Lfd. Nr.	Ausgabe-/Einnahmeart	2012	2013	2014	2015
		1 000 EUR			
<b>23</b>	<b>Bruttoausgaben des Verwaltungshaushalts</b>	<b>5 128 578</b>	<b>5 295 195</b>	<b>5 349 068</b>	<b>5 548 003</b>
24	Abzüglich Zahlungen von Gemeinden/Gemeindeverbänden	599 067	623 569	628 277	663 433
<b>25</b>	<b>Ausgaben des Verwaltungshaushalts ohne Zahlungen gleicher Ebene</b>	<b>4 529 511</b>	<b>4 671 626</b>	<b>4 720 790</b>	<b>4 884 569</b>
	<b>Ausgaben des Vermögenshaushalts</b>				
26	Zuführung zum Verwaltungshaushalt	30 847	25 738	18 454	20 499
27	Zuführungen an Rücklagen	55 397	76 555	69 340	114 463
28	Gewährung von Darlehen	10 712	18 450	12 502	1 771
29	Vermögenserwerb	96 360	95 993	91 566	102 522
30	Baumaßnahmen	511 784	507 406	480 771	441 179
31	Tilgung von Krediten, Rückzahlung von inneren Darlehen	277 296	317 817	318 233	268 152
32	Zuweisungen und Zuschüsse für Investitionen	62 919	65 248	58 117	50 355
33	Sonstiges	10 588	16 176	23 359	19 528
<b>34</b>	<b>Bruttoausgaben des Vermögenshaushalts</b>	<b>1 055 904</b>	<b>1 123 382</b>	<b>1 072 342</b>	<b>1 018 468</b>
35	Abzüglich Zahlungen von Gemeinden/Gemeindeverbänden	9 927	9 770	10 004	7 255
<b>36</b>	<b>Ausgaben des Vermögenshaushalts ohne Zahlungen gleicher Ebene</b>	<b>1 045 977</b>	<b>1 113 612</b>	<b>1 062 338</b>	<b>1 011 214</b>
<b>37</b>	<b>Bruttoausgaben des Verwaltungs- und Vermögenshaushalts zusammen</b>	<b>6 184 482</b>	<b>6 418 578</b>	<b>6 421 410</b>	<b>6 566 471</b>
38	Abzüglich Zahlungen von Gemeinden/Gemeindeverbänden insgesamt	608 994	633 339	638 282	670 688
39	Abzüglich haushaltstechnische Verrechnungen	436 524	409 855	373 764	429 268
<b>40</b>	<b>Bereinigte Ausgaben zusammen</b>	<b>5 138 964</b>	<b>5 375 384</b>	<b>5 409 364</b>	<b>5 466 515</b>
41	Abzüglich Zahlungen von anderen Ebenen des öffentlichen Bereiches	2 679 417	2 798 848	2 827 028	2 878 259
<b>42</b>	<b>Nettoausgaben</b>	<b>2 459 548</b>	<b>2 576 536</b>	<b>2 582 336</b>	<b>2 588 257</b>

Gemeinden und Gemeindeverbände  
und Arten

2016	2017	2012	2013	2014	2015	2016	2017	Lfd. Nr.
EUR je Einwohner								
<b>5 864 373</b>	<b>5 939 880</b>	<b>2 358</b>	<b>2 447</b>	<b>2 480</b>	<b>2 575</b>	<b>2 714</b>	<b>2 758</b>	<b>23</b>
693 215	709 710	275	288	291	308	321	330	24
<b>5 171 157</b>	<b>5 230 170</b>	<b>2 083</b>	<b>2 159</b>	<b>2 189</b>	<b>2 267</b>	<b>2 393</b>	<b>2 429</b>	<b>25</b>
27 424	20 104	14	12	9	10	13	9	26
109 301	90 116	25	35	32	53	51	42	27
25 849	1 105	5	9	6	1	12	1	28
105 831	111 766	44	44	42	48	49	52	29
449 020	496 238	235	235	223	205	208	230	30
281 167	251 496	127	147	148	124	130	117	31
56 784	56 202	29	30	27	23	26	26	32
31 114	24 010	5	7	11	9	14	11	33
<b>1 086 490</b>	<b>1 051 038</b>	<b>485</b>	<b>519</b>	<b>497</b>	<b>473</b>	<b>503</b>	<b>488</b>	<b>34</b>
9 143	24 339	5	5	5	3	4	11	35
<b>1 077 347</b>	<b>1 026 699</b>	<b>481</b>	<b>515</b>	<b>493</b>	<b>469</b>	<b>499</b>	<b>477</b>	<b>36</b>
<b>6 950 862</b>	<b>6 990 918</b>	<b>2 843</b>	<b>2 967</b>	<b>2 978</b>	<b>3 047</b>	<b>3 217</b>	<b>3 246</b>	<b>37</b>
702 358	734 049	280	293	296	311	325	341	38
526 310	555 156	201	189	173	199	244	258	39
<b>5 722 195</b>	<b>5 701 713</b>	<b>2 363</b>	<b>2 484</b>	<b>2 508</b>	<b>2 537</b>	<b>2 648</b>	<b>2 648</b>	<b>40</b>
2 917 373	2 903 629	1 232	1 294	1 311	1 336	1 350	1 348	41
<b>2 804 822</b>	<b>2 798 084</b>	<b>1 131</b>	<b>1 191</b>	<b>1 193</b>	<b>1 201</b>	<b>1 298</b>	<b>1 299</b>	<b>42</b>

Noch: 2. Ausgaben und Einnahmen der  
nach Jahren

Lfd. Nr.	Ausgabe-/Einnahmeart	2012	2013	2014	2015
		1 000 EUR			
	<b>Einnahmen des Verwaltungshaushalts</b>				
43	Steuern und steuerähnliche Einnahmen (netto)	1 276 190	1 346 366	1 357 437	1 478 263
44	Grundsteuer	212 700	219 693	227 260	232 670
45	Gewerbesteuer (netto)	553 549	585 434	555 711	597 443
46	Gemeindeanteil an der Einkommensteuer	415 110	444 122	475 447	533 904
47	Gemeindeanteil an der Umsatzsteuer	78 705	81 365	82 401	95 763
48	Sonstige Steuern und steuerähnliche Einnahmen	16 126	15 752	16 618	18 482
49	Schlüsselzuweisungen	856 731	1 305 294	1 302 859	1 314 310
50	Bedarfszuweisungen	13 617	26 680	50 438	58 664
51	Sonstige allgemeine Zuweisungen	184 531	299 959	292 992	221 064
52	Allgemeine Umlagen	509 022	526 806	528 662	555 122
53	Ersätze zum Familienleistungsausgleich	64 000	-	-	-
54	Leistungen des Landes aus der Umsetzung des Vierten Gesetzes für moderne Dienstleistungen am Arbeitsmarkt	23 341	- 4	-	-
55	Leistungen des Landes aus dem Ausgleich von Sonderlasten bei der Zusammenführung von Arbeitslosen- und Sozialhilfe nach § 11 Abs.3 FAG	173 348	1 141	-	-
56	Gebühren, zweckgebundene Abgaben	294 042	296 867	301 211	320 836
57	Einnahmen aus Verkauf	36 537	35 439	36 288	35 749
58	Mieten und Pachten	96 931	97 234	98 610	100 000
59	Sonstige Verwaltungs- und Betriebseinnahmen	42 495	50 334	43 839	45 580
60	Erstattungen von Ausgaben des Verwaltungshaushalts	297 969	304 096	315 558	388 302
61	Zuweisungen und Zuschüsse für laufende Zwecke	786 071	518 531	538 550	567 665
62	Aufgabenbezogene Leistungsbeteiligungen nach SGB II	191 026	201 234	185 272	195 312
63	Zinseinnahmen	14 922	10 542	9 974	6 198
64	Gewinnanteile, Konzessionsabgaben	120 184	116 752	126 985	108 837
65	Schuldendiensthilfen	1 633	830	380	457
66	Ersatz von sozialen Leistungen	81 447	82 215	87 219	89 474
67	Weitere Finanzeinnahmen	28 787	37 504	30 623	34 504
68	Kalkulatorische Einnahmen	34 983	35 153	37 469	38 902
69	Zuführung vom Vermögenshaushalt	30 847	25 738	18 454	20 499
<b>70</b>	<b>Bruttoeinnahmen des Verwaltungshaushalts</b>	<b>5 158 655</b>	<b>5 318 713</b>	<b>5 362 822</b>	<b>5 579 738</b>
71	Abzüglich Zahlungen von Gemeinden/Gemeinde- verbänden	599 067	623 569	628 277	663 433
<b>72</b>	<b>Einnahmen des Verwaltungshaushalts ohne Zahlungen gleicher Ebene</b>	<b>4 559 588</b>	<b>4 695 143</b>	<b>4 734 545</b>	<b>4 916 304</b>

Gemeinden und Gemeindeverbände  
und Arten

2016	2017	2012	2013	2014	2015	2016	2017	Lfd. Nr.
EUR je Einwohner								
1 573 231	1 684 867	587	622	629	686	728	782	43
241 549	243 044	98	102	105	108	112	113	44
656 305	692 746	255	271	258	277	304	322	45
555 189	605 522	191	205	220	248	257	281	46
100 264	121 593	36	38	38	44	46	56	47
19 924	21 962	7	7	8	9	9	10	48
1 231 930	1 221 854	394	603	604	610	570	567	49
80 307	52 039	6	12	23	27	37	24	50
280 447	283 960	85	139	136	103	130	132	51
573 127	586 325	234	243	245	258	265	272	52
-	-	29	-	-	-	-	-	53
-	-	11	0	-	-	-	-	54
-	-	80	1	-	-	-	-	55
341 211	343 480	135	137	140	149	158	159	56
37 532	38 575	17	16	17	17	17	18	57
102 526	100 546	45	45	46	46	47	47	58
41 730	42 782	20	23	20	21	19	20	59
506 416	470 456	137	141	146	180	234	218	60
605 388	621 668	361	240	250	263	280	289	61
189 173	210 431	88	93	86	91	88	98	62
5 637	3 539	7	5	5	3	3	2	63
109 100	112 279	55	54	59	51	50	52	64
326	303	1	0	0	0	0	0	65
104 107	107 240	37	38	40	42	48	50	66
35 699	36 786	13	17	14	16	17	17	67
51 548	52 155	16	16	17	18	24	24	68
27 424	20 104	14	12	9	10	13	9	69
<b>5 896 857</b>	<b>5 989 390</b>	<b>2 372</b>	<b>2 458</b>	<b>2 487</b>	<b>2 589</b>	<b>2 729</b>	<b>2 781</b>	<b>70</b>
693 215	709 710	275	288	291	308	321	330	71
<b>5 203 642</b>	<b>5 279 680</b>	<b>2 096</b>	<b>2 170</b>	<b>2 195</b>	<b>2 282</b>	<b>2 408</b>	<b>2 452</b>	<b>72</b>

Noch: 2. Ausgaben und Einnahmen der  
nach Jahren

Lfd. Nr.	Ausgabe-/Einnahmeart	2012	2013	2014	2015
		1 000 EUR			
	<b>Einnahmen des Vermögenshaushalts</b>				
73	Zuführung vom Verwaltungshaushalt	282 210	264 929	239 923	263 086
74	Entnahmen aus Rücklagen	103 101	105 151	85 434	70 867
75	Rückflüsse von Darlehen	4 701	12 970	5 093	3 003
76	Einnahmen aus der Veräußerung von Beteiligungen und Rückflüsse von Kapitaleinlagen	8 318	34 446	55 901	22 803
77	Einnahmen aus der Veräußerung von Sachen des Anlagevermögens	76 095	61 418	72 082	63 233
78	Beiträge und ähnliche Entgelte	26 520	29 204	29 141	31 715
79	Zuweisungen und Zuschüsse für Investitionen und Investitionsförderungsmaßnahmen	304 679	352 959	355 315	384 674
80	Einnahmen aus Krediten und inneren Darlehen	175 812	219 011	179 779	171 396
<b>81</b>	<b>Bruttoeinnahmen des Vermögenshaushalts</b>	<b>981 435</b>	<b>1 080 088</b>	<b>1 022 668</b>	<b>1 010 779</b>
82	Abzüglich Zahlungen von Gemeinden/Gemeinde- verbänden	9 927	9 770	10 004	7 255
<b>83</b>	<b>Einnahmen des Vermögenshaushalts ohne Zahlungen gleicher Ebene</b>	<b>971 508</b>	<b>1 070 318</b>	<b>1 012 664</b>	<b>1 003 524</b>
<b>84</b>	<b>Bruttoeinnahmen des Verwaltungs- und Vermögenshaushalts zusammen</b>	<b>6 140 090</b>	<b>6 398 801</b>	<b>6 385 490</b>	<b>6 590 516</b>
85	Abzüglich Zahlungen von Gemeinden/Gemeinde- verbänden insgesamt	608 994	633 339	638 282	670 688
86	Abzüglich haushaltstechnische Verrechnungen	436 524	409 855	373 764	429 268
<b>87</b>	<b>Bereinigte Einnahmen</b>	<b>5 094 573</b>	<b>5 355 607</b>	<b>5 373 445</b>	<b>5 490 561</b>
88	Abzüglich Zahlungen von anderen Ebenen des öffentlichen Bereiches	2 679 417	2 798 848	2 827 028	2 878 259
<b>89</b>	<b>Nettoeinnahmen</b>	<b>2 415 156</b>	<b>2 556 759</b>	<b>2 546 417</b>	<b>2 612 302</b>
	<b>Mehrausgaben (-)/Mehreinnahmen</b>				
90	Verwaltungshaushalt	30 077	23 517	13 754	31 735
91	Vermögenshaushalt	- 74 469	- 43 294	- 49 673	- 7 690
<b>92</b>	<b>Saldo</b>	<b>- 44 391</b>	<b>- 19 777</b>	<b>- 35 919</b>	<b>- 24 045</b>



Gemeinden und Gemeindeverbände  
und Arten

2016	2017	2012	2013	2014	2015	2016	2017	Lfd. Nr.
EUR je Einwohner								
336 849	368 554	130	122	111	122	156	171	73
92 865	102 857	47	49	40	33	43	48	74
3 622	14 511	2	6	2	1	2	7	75
45 170	24 602	4	16	26	11	21	11	76
68 861	61 884	35	28	33	29	32	29	77
29 047	27 408	12	13	14	15	13	13	78
296 119	341 973	140	163	165	179	137	159	79
236 174	110 159	81	101	83	80	109	51	80
<b>1 108 707</b>	<b>1 051 949</b>	<b>451</b>	<b>499</b>	<b>474</b>	<b>469</b>	<b>513</b>	<b>488</b>	<b>81</b>
9 143	24 339	5	5	5	3	4	11	82
<b>1 099 564</b>	<b>1 027 610</b>	<b>447</b>	<b>495</b>	<b>470</b>	<b>466</b>	<b>509</b>	<b>477</b>	<b>83</b>
<b>7 005 564</b>	<b>7 041 339</b>	<b>2 823</b>	<b>2 957</b>	<b>2 961</b>	<b>3 059</b>	<b>3 242</b>	<b>3 270</b>	<b>84</b>
702 358	734 049	280	293	296	311	325	341	85
526 310	555 156	201	189	173	199	244	258	86
<b>5 776 896</b>	<b>5 752 134</b>	<b>2 342</b>	<b>2 475</b>	<b>2 492</b>	<b>2 548</b>	<b>2 673</b>	<b>2 671</b>	<b>87</b>
2 917 373	2 903 629	1 232	1 294	1 311	1 336	1 350	1 348	88
<b>2 859 524</b>	<b>2 848 505</b>	<b>1 110</b>	<b>1 182</b>	<b>1 181</b>	<b>1 212</b>	<b>1 323</b>	<b>1 323</b>	<b>89</b>
32 485	49 508	14	11	6	15	15	23	90
22 217	911	- 34	- 20	- 23	- 4	10	0	91
<b>54 702</b>	<b>50 419</b>	<b>- 20</b>	<b>- 9</b>	<b>- 17</b>	<b>11</b>	<b>25</b>	<b>23</b>	<b>92</b>

### 3. Ausgaben und Einnahmen der Gemeinden und Gemeindeverbände in

Lfd. Nr.	Ausgabe-/Einnahmeart	Gemeinden u. Gemeinde- verbände insgesamt	Kreisfreie Städte				
			insgesamt	davon mit ... Einwohnern			
				20 000 bis unter 50 000	50 000 bis unter 100 000	100 000 bis unter 200 000	200 000 bis unter 500 000
<b>Ausgaben des Verwaltungshaushalts</b>							
1	Personalausgaben	1 503 026	380 467	49 018	101 696	64 354	165 399
2	Unterhaltung der Grundstücke und des sonstigen unbeweglichen Vermögens	165 942	53 813	2 394	16 448	17 669	17 303
3	Geräte, Ausstattungs- und Ausrüstungsgegenstände, sonstige Gebrauchsgegenstände	30 440	7 526	1 002	1 537	539	4 448
4	Mieten und Pachten	83 371	37 074	921	7 311	19 514	9 327
5	Bewirtschaftung der Grundstücke, baulichen Anlagen usw.	228 987	64 191	2 823	26 272	13 267	21 830
6	Haltung von Fahrzeugen	24 586	2 652	324	858	184	1 286
7	Besondere Aufwendungen für Bedienstete	10 792	2 528	387	570	539	1 032
8	Weitere Verwaltungs- und Betriebsausgaben	256 733	70 120	3 360	9 220	7 881	49 658
9	Steuern, Versicherungen, Schadensfälle	43 772	10 504	1 497	3 147	1 550	4 310
10	Geschäftsausgaben, weitere allgemeine sächliche Ausgaben	76 975	14 416	2 855	3 469	3 025	5 067
11	Erstattungen von Ausgaben des Verwaltungshaushalts	244 852	88 665	2 610	25 546	36 354	24 156
12	Kalkulatorische Kosten	52 155	24 265	-	699	-	23 566
13	Aufgabenbezogene Leistungsbeteiligungen nach SGB II	271 062	104 598	13 559	38 802	-	52 237
14	Zuweisungen und sonstige Zuschüsse für laufende Zwecke	807 539	303 345	50 142	78 439	68 785	105 979
15	Schuldendiensthilfen	975	-	-	-	-	-
16	Leistungen der Sozialhilfe an natürliche Personen	626 181	198 404	30 639	53 177	41 212	73 376
17	Leistungen der Jugendhilfe an natürliche Personen	261 583	98 152	17 392	30 387	17 577	32 796
18	Leistungen an Kriegsopfer und ähnliche Anspruchsberechtigte, sonstige soziale Leistungen, Leistungen nach dem AsylbLG	234 619	51 927	5 436	11 682	25 093	9 717
19	Zinsausgaben	43 857	9 610	673	4 944	674	3 319
20	Allgemeine Zuweisungen und Umlagen	595 383	6	-	-	-	6
21	Weitere Finanzausgaben	8 498	3 304	763	731	422	1 388
22	Zuführung zum Vermögenshaushalt	368 554	47 725	10 344	5 557	-	31 825

**nach Gebietskörperschaftsgruppen/Gemeindegrößenklassen und Arten  
1 000 EUR**

Kreisangehörige Gemeinden und Verwaltungsgemeinschaften									Landrats- ämter	Lfd. Nr.
insgesamt	Kreisangehörige Gemeinden							Verwaltungs- gemein- schaften		
	insgesamt	davon mit ... Einwohnern								
	weniger als 1 000	1 000 bis unter 3 000	3 000 bis unter 5 000	5 000 bis unter 10 000	10 000 bis unter 20 000	20 000 bis unter 50 000				
657 328	582 908	60 259	91 988	86 395	100 365	86 475	157 426	74 420	465 232	1
80 732	80 193	10 108	12 718	9 635	13 352	9 912	24 470	539	31 397	2
14 190	13 141	1 887	2 322	2 165	2 683	1 387	2 697	1 049	8 724	3
14 235	11 731	635	1 462	1 913	2 242	2 533	2 946	2 504	32 063	4
89 733	87 572	11 968	18 301	12 694	13 804	11 689	19 117	2 161	75 062	5
18 596	18 271	2 795	4 243	3 126	3 585	1 932	2 589	325	3 338	6
5 952	5 622	811	937	914	1 042	790	1 127	330	2 311	7
73 512	71 030	7 507	11 252	8 463	12 158	14 723	16 927	2 482	113 101	8
21 047	20 493	2 715	3 167	2 923	3 204	3 126	5 358	554	12 222	9
35 284	30 712	3 438	4 535	4 654	5 688	4 364	8 033	4 573	27 275	10
87 066	85 498	16 468	16 857	10 600	12 254	14 437	14 882	1 568	69 121	11
26 136	25 739	2 249	3 318	2 591	3 957	6 320	7 304	397	1 754	12
-	-	-	-	-	-	-	-	-	166 464	13
346 129	337 985	48 227	50 050	43 435	60 006	37 105	99 162	8 144	158 066	14
975	975	1	-	974	-	-	-	-	-	15
-	-	-	-	-	-	-	-	-	427 777	16
1 451	1 026	3	76	179	224	240	305	425	161 980	17
250	211	53	41	36	27	8	45	39	182 442	18
24 692	24 237	2 193	3 684	3 387	5 148	4 254	5 573	455	9 555	19
594 942	594 942	112 226	118 338	77 486	98 713	67 401	120 778	-	434	20
5 100	5 100	416	685	421	525	1 121	1 931	1	93	21
248 116	245 471	35 928	42 156	27 649	63 048	28 303	48 387	2 645	72 713	22

Noch: 3. Ausgaben und Einnahmen der Gemeinden und Gemeindeverbände  
in

Lfd. Nr.	Ausgabe-/Einnahmeart	Gemeinden u.		Kreisfreie Städte			
		Gemeinde- verbände insgesamt	insgesamt	davon mit ... Einwohnern			
				20 000 bis unter 50 000	50 000 bis unter 100 000	100 000 bis unter 200 000	200 000 bis unter 500 000
<b>23</b>	<b>Bruttoausgaben des Verwaltungshaushalts</b>	<b>5 939 882</b>	<b>1 573 290</b>	<b>196 137</b>	<b>420 490</b>	<b>318 637</b>	<b>638 025</b>
24	Abzüglich Zahlungen von Gemeinden/Gemeinde- verbänden	709 710	12 226	967	3 477	5 220	2 562
<b>25</b>	<b>Ausgaben des Verwaltungshaushalts ohne Zahlungen gleicher Ebene</b>	<b>5 230 171</b>	<b>1 561 065</b>	<b>195 171</b>	<b>417 013</b>	<b>313 418</b>	<b>635 463</b>
	<b>Ausgaben des Vermögenshaushalts</b>						
26	Zuführung zum Verwaltungshaushalt	20 104	-	-	-	-	-
27	Zuführungen an Rücklagen	90 116	1 486	-	-	-	1 486
28	Gewährung von Darlehen	1 105	560	-	202	358	-
29	Vermögenserwerb	111 766	27 347	2 262	5 849	7 585	11 651
30	Baumaßnahmen	496 238	57 585	13 355	17 629	-	26 601
31	Tilgung von Krediten, Rückzahlung von inneren Darlehen	251 496	56 638	9 071	21 731	3 107	22 730
32	Zuweisungen und Zuschüsse für Investitionen	56 202	8 692	3 283	3 371	28	2 009
33	Sonstiges	24 010	6 251	5 580	671	-	-
<b>34</b>	<b>Bruttoausgaben des Vermögenshaushalts</b>	<b>1 051 038</b>	<b>158 559</b>	<b>33 551</b>	<b>49 453</b>	<b>11 078</b>	<b>64 477</b>
35	Abzüglich Zahlungen von Gemeinden/Gemeinde- verbänden	24 339	-	-	-	-	-
<b>36</b>	<b>Ausgaben des Vermögenshaushalts ohne Zahlungen gleicher Ebene</b>	<b>1 026 699</b>	<b>158 559</b>	<b>33 551</b>	<b>49 453</b>	<b>11 078</b>	<b>64 477</b>
<b>37</b>	<b>Bruttoausgaben des Verwaltungs- und Vermögenshaushalts zusammen</b>	<b>6 990 919</b>	<b>1 731 849</b>	<b>229 688</b>	<b>469 943</b>	<b>329 716</b>	<b>702 502</b>
38	Abzüglich Zahlungen von Gemeinden/Gemeinde- verbänden insgesamt	734 049	12 226	967	3 477	5 220	2 562
39	Abzüglich haushaltstechnische Verrechnungen	555 156	129 062	10 472	24 223	30 172	64 195
<b>40</b>	<b>Bereinigte Ausgaben zusammen</b>	<b>5 701 714</b>	<b>1 590 562</b>	<b>218 250</b>	<b>442 243</b>	<b>294 324</b>	<b>635 745</b>
41	Abzüglich Zahlungen von anderen Ebenen des öffentlichen Bereiches	2 903 629	797 841	121 429	255 839	130 397	290 175
<b>42</b>	<b>Nettoausgaben</b>	<b>2 798 086</b>	<b>792 721</b>	<b>96 821</b>	<b>186 404</b>	<b>163 926</b>	<b>345 570</b>

nach Gebietskörperschaftsgruppen/Gemeindegrößenklassen und Arten  
1 000 EUR

Kreisangehörige Gemeinden und Verwaltungsgemeinschaften									Landrats- ämter	Lfd. Nr.
insgesamt	Kreisangehörige Gemeinden							Verwaltungs- gemein- schaften		
	insgesamt	davon mit ... Einwohnern								
	weniger als 1 000	1 000 bis unter 3 000	3 000 bis unter 5 000	5 000 bis unter 10 000	10 000 bis unter 20 000	20 000 bis unter 50 000				
<b>2 345 467</b>	<b>2 242 858</b>	<b>319 888</b>	<b>386 129</b>	<b>299 641</b>	<b>402 026</b>	<b>296 120</b>	<b>539 055</b>	<b>102 609</b>	<b>2 021 125</b>	<b>23</b>
135 429	66 629	17 320	12 938	10 744	9 653	6 067	9 907	68 800	562 056	24
<b>2 210 038</b>	<b>2 176 229</b>	<b>302 568</b>	<b>373 191</b>	<b>288 896</b>	<b>392 373</b>	<b>290 053</b>	<b>529 147</b>	<b>33 809</b>	<b>1 459 069</b>	<b>25</b>
14 345	13 343	6 233	1 237	4 082	1 423	73	296	1 002	5 759	26
79 365	77 829	17 778	15 075	6 519	13 778	9 736	14 943	1 536	9 265	27
350	350	-	-	-	-	350	-	-	194	28
61 415	60 656	7 180	8 806	6 468	10 823	9 109	18 269	759	23 005	29
343 363	342 048	59 046	67 751	53 754	62 340	49 311	49 845	1 316	95 290	30
137 703	136 339	12 441	22 624	14 269	22 487	18 336	46 182	1 363	57 155	31
39 382	38 921	2 028	3 377	6 307	5 261	6 179	15 768	461	8 128	32
8 602	8 602	2 391	1 644	955	3 084	9	519	-	9 157	33
<b>684 525</b>	<b>678 088</b>	<b>107 098</b>	<b>120 516</b>	<b>92 354</b>	<b>119 196</b>	<b>93 103</b>	<b>145 822</b>	<b>6 437</b>	<b>207 954</b>	<b>34</b>
13 870	13 723	631	1 760	897	225	778	9 433	147	10 468	35
<b>670 655</b>	<b>664 365</b>	<b>106 467</b>	<b>118 756</b>	<b>91 457</b>	<b>118 971</b>	<b>92 325</b>	<b>136 389</b>	<b>6 290</b>	<b>197 485</b>	<b>36</b>
<b>3 029 992</b>	<b>2 920 945</b>	<b>426 985</b>	<b>506 645</b>	<b>391 994</b>	<b>521 222</b>	<b>389 223</b>	<b>684 877</b>	<b>109 046</b>	<b>2 229 078</b>	<b>37</b>
149 299	80 352	17 951	14 698	11 641	9 878	6 845	19 340	68 947	572 524	38
332 627	328 391	47 278	54 058	41 230	77 208	42 958	65 658	4 236	93 467	39
<b>2 548 066</b>	<b>2 512 202</b>	<b>361 756</b>	<b>437 888</b>	<b>339 123</b>	<b>434 136</b>	<b>339 420</b>	<b>599 878</b>	<b>35 863</b>	<b>1 563 087</b>	<b>40</b>
851 322	827 088	116 369	136 023	112 353	138 908	107 872	215 564	24 233	1 254 467	41
<b>1 696 744</b>	<b>1 685 114</b>	<b>245 387</b>	<b>301 865</b>	<b>226 770</b>	<b>295 229</b>	<b>231 549</b>	<b>384 314</b>	<b>11 630</b>	<b>308 620</b>	<b>42</b>

Noch: 3. Ausgaben und Einnahmen der Gemeinden und Gemeindeverbände  
in

Lfd. Nr.	Ausgabe-/Einnahmeart	Gemeinden u. Gemeinde- verbände insgesamt	Kreisfreie Städte				
			insgesamt	davon mit ... Einwohnern			
				20 000 bis unter 50 000	50 000 bis unter 100 000	100 000 bis unter 200 000	200 000 bis unter 500 000
<b>Einnahmen des Verwaltungshaushalts</b>							
43	Steuern und steuerähnliche Einnahmen (netto)	1 684 867	516 059	66 705	120 116	117 739	211 499
44	Grundsteuer	243 044	73 752	9 967	21 515	11 523	30 747
45	Gewerbsteuer (netto)	692 746	210 791	23 585	39 508	59 002	88 697
46	Gemeindeanteil an der Einkommensteuer	605 522	177 761	24 461	45 964	38 412	68 925
47	Gemeindeanteil an der Umsatzsteuer	121 593	43 645	6 823	10 087	8 221	18 514
48	Sonstige Steuern und steuerähnliche Einnahmen	21 962	10 109	1 869	3 044	580	4 616
49	Schlüsselzuweisungen	1 221 854	358 583	48 141	118 695	52 142	139 606
50	Bedarfszuweisungen	52 039	16 495	15 472	1 023	-	-
51	Sonstige allgemeine Zuweisungen	283 960	67 078	9 503	19 217	13 143	25 214
52	Allgemeine Umlagen	586 325	-	-	-	-	-
53	Ersätze zum Familienleistungsausgleich	-	-	-	-	-	-
54	Leistungen des Landes aus der Umsetzung des Vierten Gesetzes für moderne Dienstleistungen am Arbeitsmarkt	-	-	-	-	-	-
55	Leistungen des Landes aus dem Ausgleich von Sonderlasten bei der Zusammenführung von Arbeitslosen- und Sozialhilfe nach § 11 Abs.3 FAG	-	-	-	-	-	-
56	Gebühren, zweckgebundene Abgaben	343 480	104 220	6 364	17 621	14 485	65 750
57	Einnahmen aus Verkauf	38 575	5 898	737	2 545	0	2 617
58	Mieten und Pachten	100 546	17 708	1 622	5 405	529	10 153
59	Sonstige Verwaltungs- und Betriebseinnahmen	42 782	10 726	658	6 027	1 516	2 525
60	Erstattungen von Ausgaben d. Verwaltungshaushalts	470 456	152 058	14 333	47 613	58 070	32 042
61	Zuweisungen und Zuschüsse für laufende Zwecke	621 668	181 070	19 652	56 415	33 483	71 519
62	Aufgabenbezogene Leistungsbeteiligungen nach SGB II	210 431	54 793	5 967	17 486	8 907	22 434
63	Zinseinnahmen	3 539	284	-	104	179	1
64	Gewinnanteile, Konzessionsabgaben	112 279	40 022	6 513	10 898	8 525	14 087
65	Schuldendiensthilfen	303	-	-	-	-	-
66	Ersatz von sozialen Leistungen	107 240	32 996	5 122	7 533	7 942	12 399
67	Weitere Finanzeinnahmen	36 786	18 144	3 642	4 168	3 282	7 051
68	Kalkulatorische Einnahmen	52 155	24 265	-	699	-	23 566
69	Zuführung vom Vermögenshaushalt	20 104	-	-	-	-	-

nach Gebietskörperschaftsgruppen/Gemeindegrößenklassen und Arten  
1 000 EUR

Kreisangehörige Gemeinden und Verwaltungsgemeinschaften									Landrats- ämter	Lfd. Nr.
insgesamt	Kreisangehörige Gemeinden							Verwaltungs- gemein- schaften		
	insgesamt	davon mit ... Einwohnern								
	weniger als 1 000	1 000 bis unter 3 000	3 000 bis unter 5 000	5 000 bis unter 10 000	10 000 bis unter 20 000	20 000 bis unter 50 000				
1 168 808	1 168 808	158 032	197 972	150 423	222 223	162 428	277 729	-	-	43
169 292	169 292	24 344	29 979	23 686	29 867	21 640	39 776	-	-	44
481 955	481 955	57 898	74 314	56 238	101 953	74 466	117 086	-	-	45
427 761	427 761	67 570	81 083	60 290	74 002	52 023	92 792	-	-	46
77 947	77 947	7 220	11 329	9 101	14 798	12 179	23 320	-	-	47
11 853	11 853	1 001	1 267	1 107	1 603	2 120	4 754	-	-	48
353 608	353 608	61 040	60 849	46 372	52 640	44 831	87 876	-	509 662	49
15 336	15 336	3 311	2 796	1 935	7 293	-	-	-	20 208	50
71 568	55 078	-	4 537	10 138	13 879	9 134	17 390	16 490	145 314	51
60 223	7 325	-	1 029	2 860	2 098	515	824	52 898	526 102	52
-	-	-	-	-	-	-	-	-	-	53
-	-	-	-	-	-	-	-	-	-	54
-	-	-	-	-	-	-	-	-	-	55
112 803	106 325	11 027	17 871	12 632	16 189	16 928	31 678	6 479	126 457	56
28 964	28 657	5 668	6 259	3 602	4 832	3 961	4 336	306	3 713	57
73 836	73 678	13 461	22 167	13 400	9 551	4 922	10 177	158	9 003	58
22 132	21 433	1 969	3 125	2 625	2 800	4 713	6 201	699	9 924	59
96 628	87 745	12 845	16 595	12 469	16 287	11 798	17 751	8 883	221 770	60
232 817	218 103	35 263	37 563	28 395	33 217	28 407	55 258	14 713	207 781	61
-	-	-	-	-	-	-	-	-	155 638	62
2 327	2 307	324	213	207	447	700	417	19	928	63
68 375	68 375	8 075	10 579	8 315	13 107	8 363	19 936	-	3 882	64
303	232	14	82	36	36	55	8	72	-	65
12	11	-	1	1	0	0	9	2	74 232	66
15 646	15 340	911	1 421	1 510	2 219	2 672	6 606	305	2 997	67
26 136	25 739	2 249	3 318	2 591	3 957	6 320	7 304	397	1 754	68
14 345	13 343	6 233	1 237	4 082	1 423	73	296	1 002	5 759	69

Noch: 3. Ausgaben und Einnahmen der Gemeinden und Gemeindeverbände  
in

Lfd. Nr.	Ausgabe-/Einnahmeart	Gemeinden u. Gemeinde- verbände insgesamt	Kreisfreie Städte				
			insgesamt	davon mit ... Einwohnern			
				20 000 bis unter 50 000	50 000 bis unter 100 000	100 000 bis unter 200 000	200 000 bis unter 500 000
<b>70</b>	<b>Bruttoeinnahmen des Verwaltungshaushalts</b>	<b>5 989 390</b>	<b>1 600 398</b>	<b>204 431</b>	<b>435 565</b>	<b>319 941</b>	<b>640 461</b>
71	Abzüglich Zahlungen von Gemeinden/Gemeindeverbänden	709 710	12 226	967	3 477	5 220	2 562
<b>72</b>	<b>Einnahmen des Verwaltungshaushalts ohne Zahlungen gleicher Ebene</b>	<b>5 279 680</b>	<b>1 588 172</b>	<b>203 465</b>	<b>432 087</b>	<b>314 722</b>	<b>637 899</b>
	<b>Einnahmen des Vermögenshaushalts</b>						
73	Zuführung vom Verwaltungshaushalt	368 554	47 725	10 344	5 557	-	31 825
74	Entnahmen aus Rücklagen	102 857	-	-	-	-	-
75	Rückflüsse von Darlehen	14 511	1 170	-	407	719	45
76	Einnahmen aus der Veräußerung von Beteiligungen und Rückflüsse von Kapitaleinlagen	24 602	1 274	200	789	285	-
77	Einnahmen aus der Veräußerung von Sachen des Anlagevermögens	61 884	8 058	479	1 035	10	6 535
78	Beiträge und ähnliche Entgelte	27 408	2 867	335	372	-	2 159
79	Zuweisungen und Zuschüsse für Investitionen und Investitionsförderungsmaßnahmen	341 973	53 070	11 083	19 856	5 966	16 165
80	Einnahmen aus Krediten und inneren Darlehen	110 159	20 605	4 928	4 752	-	10 925
<b>81</b>	<b>Bruttoeinnahmen des Vermögenshaushalts</b>	<b>1 051 949</b>	<b>134 769</b>	<b>27 369</b>	<b>32 767</b>	<b>6 980</b>	<b>67 652</b>
82	Abzüglich Zahlungen von Gemeinden/Gemeindeverbänden	24 339	-	-	-	-	-
<b>83</b>	<b>Einnahmen des Vermögenshaushalts ohne Zahlungen gleicher Ebene</b>	<b>1 027 610</b>	<b>134 769</b>	<b>27 369</b>	<b>32 767</b>	<b>6 980</b>	<b>67 652</b>
<b>84</b>	<b>Bruttoeinnahmen des Verwaltungs- und Vermögenshaushalts zusammen</b>	<b>7 041 339</b>	<b>1 735 167</b>	<b>231 801</b>	<b>468 332</b>	<b>326 921</b>	<b>708 113</b>
85	Abzüglich Zahlungen von Gemeinden/Gemeindeverbänden insgesamt	734 049	12 226	967	3 477	5 220	2 562
86	Abzüglich haushaltstechnische Verrechnungen	555 156	129 062	10 472	24 223	30 172	64 195
<b>87</b>	<b>Bereinigte Einnahmen zusammen</b>	<b>5 752 134</b>	<b>1 593 879</b>	<b>220 362</b>	<b>440 632</b>	<b>291 530</b>	<b>641 356</b>
88	Abzüglich Zahlungen von anderen Ebenen des öffentlichen Bereiches	2 903 629	797 841	121 429	255 839	130 397	290 175
<b>89</b>	<b>Nettoeinnahmen</b>	<b>2 848 505</b>	<b>796 039</b>	<b>98 933</b>	<b>184 792</b>	<b>161 132</b>	<b>351 181</b>
	<b>Mehrausgaben (-)/Mehreinnahmen (Brutto)</b>						
90	Verwaltungshaushalt	49 508	27 108	8 294	15 075	1 304	2 436
91	Vermögenshaushalt	911	- 23 790	- 6 181	- 16 686	- 4 098	3 175
<b>92</b>	<b>Saldo</b>	<b>50 419</b>	<b>3 318</b>	<b>2 112</b>	<b>- 1 611</b>	<b>- 2 794</b>	<b>5 611</b>



nach Gebietskörperschaftsgruppen/Gemeindegrößenklassen und Arten  
1 000 EUR

Kreisangehörige Gemeinden und Verwaltungsgemeinschaften									Landrats- ämter	Lfd. Nr.
insgesamt	Kreisangehörige Gemeinden							Verwaltungs- gemein- schaften		
	insgesamt	davon mit ... Einwohnern								
	weniger als 1 000	1 000 bis unter 3 000	3 000 bis unter 5 000	5 000 bis unter 10 000	10 000 bis unter 20 000	20 000 bis unter 50 000				
<b>2 363 867</b>	<b>2 261 443</b>	<b>320 423</b>	<b>387 613</b>	<b>301 594</b>	<b>402 199</b>	<b>305 821</b>	<b>543 793</b>	<b>102 424</b>	<b>2 025 125</b>	<b>70</b>
135 429	66 629	17 320	12 938	10 744	9 653	6 067	9 907	68 800	562 056	71
<b>2 228 439</b>	<b>2 194 815</b>	<b>303 103</b>	<b>374 675</b>	<b>290 850</b>	<b>392 547</b>	<b>299 754</b>	<b>533 886</b>	<b>33 624</b>	<b>1 463 069</b>	<b>72</b>
248 116	245 471	35 928	42 156	27 649	63 048	28 303	48 387	2 645	72 713	73
82 583	80 663	28 466	17 327	10 765	16 186	3 928	3 992	1 920	20 274	74
12 882	12 882	3	293	125	24	1 347	11 089	-	459	75
11 953	11 953	755	431	1 747	7 695	295	1 031	-	11 375	76
49 621	48 908	8 844	10 592	5 728	9 809	4 843	9 092	713	4 205	77
24 392	24 070	4 137	5 201	3 802	4 424	4 847	1 659	322	148	78
224 542	223 862	27 038	37 340	31 257	35 364	31 270	61 594	679	64 362	79
60 366	60 101	6 284	12 543	5 996	9 095	13 434	12 750	265	29 188	80
<b>714 455</b>	<b>707 911</b>	<b>111 454</b>	<b>125 883</b>	<b>87 069</b>	<b>145 644</b>	<b>88 268</b>	<b>149 593</b>	<b>6 545</b>	<b>202 724</b>	<b>81</b>
13 870	13 723	631	1 760	897	225	778	9 433	147	10 468	82
<b>700 585</b>	<b>694 188</b>	<b>110 823</b>	<b>124 123</b>	<b>86 172</b>	<b>145 419</b>	<b>87 490</b>	<b>140 161</b>	<b>6 397</b>	<b>192 256</b>	<b>83</b>
<b>3 078 323</b>	<b>2 969 354</b>	<b>431 877</b>	<b>513 496</b>	<b>388 663</b>	<b>547 844</b>	<b>394 088</b>	<b>693 387</b>	<b>108 968</b>	<b>2 227 849</b>	<b>84</b>
149 299	80 352	17 951	14 698	11 641	9 878	6 845	19 340	68 947	572 524	85
332 627	328 391	47 278	54 058	41 230	77 208	42 958	65 658	4 236	93 467	86
<b>2 596 397</b>	<b>2 560 611</b>	<b>366 648</b>	<b>444 740</b>	<b>335 791</b>	<b>460 758</b>	<b>344 286</b>	<b>608 388</b>	<b>35 786</b>	<b>1 561 858</b>	<b>87</b>
851 322	827 088	116 369	136 023	112 353	138 908	107 872	215 564	24 233	1 254 467	88
<b>1 745 075</b>	<b>1 733 523</b>	<b>250 279</b>	<b>308 717</b>	<b>223 439</b>	<b>321 850</b>	<b>236 414</b>	<b>392 824</b>	<b>11 553</b>	<b>307 391</b>	<b>89</b>
18 401	18 586	535	1 484	1 953	173	9 701	4 739	- 185	4 000	90
29 931	29 823	4 356	5 368	- 5 285	26 448	- 4 836	3 771	108	- 5 229	91
<b>48 331</b>	<b>48 409</b>	<b>4 892</b>	<b>6 852</b>	<b>- 3 331</b>	<b>26 622</b>	<b>4 865</b>	<b>8 510</b>	<b>- 78</b>	<b>- 1 229</b>	<b>92</b>

**4. Ausgaben und Einnahmen der Gemeinden und Gemeindeverbände  
in EUR je**

Lfd. Nr.	Ausgabe-/Einnahmeart	Gemeinden u. Gemeinde- verbände insgesamt	Kreisfreie Städte				
			insgesamt	davon mit ... Einwohnern			
				20 000 bis unter 50 000	50 000 bis unter 100 000	100 000 bis unter 200 000	200 000 bis unter 500 000
<b>Ausgaben des Verwaltungshaushalts</b>							
1	Personalausgaben	698	681	632	639	584	781
2	Unterhaltung der Grundstücke und des sonstigen unbeweglichen Vermögens	77	96	31	103	160	82
3	Geräte, Ausstattungs- und Ausrüstungsgegenstände, sonstige Gebrauchsgegenstände	14	13	13	10	5	21
4	Mieten und Pachten	39	66	12	46	177	44
5	Bewirtschaftung der Grundstücke, baulichen Anlagen usw.	106	115	36	165	120	103
6	Haltung von Fahrzeugen	11	5	4	5	2	6
7	Besondere Aufwendungen für Bedienstete	5	5	5	4	5	5
8	Weitere Verwaltungs- und Betriebsausgaben	119	126	43	58	71	235
9	Steuern, Versicherungen, Schadensfälle	20	19	19	20	14	20
10	Geschäftsausgaben, weitere allgemeine sächliche Ausgaben	36	26	37	22	27	24
11	Erstattungen von Ausgaben des Verwaltungshaushalts	114	159	34	161	330	114
12	Kalkulatorische Kosten	24	43	-	4	-	111
13	Aufgabenbezogene Leistungsbeteiligungen nach SGB II	126	187	175	244	-	247
14	Zuweisungen und sonstige Zuschüsse für laufende Zwecke	375	543	646	493	624	501
15	Schuldendiensthilfen	0	-	-	-	-	-
16	Leistungen der Sozialhilfe an natürliche Personen	291	355	395	334	374	347
17	Leistungen der Jugendhilfe an natürliche Personen	121	176	224	191	159	155
18	Leistungen an Kriegsopfer und ähnliche Anspruchsberechtigte, sonstige soziale Leistungen, Leistungen nach dem AsylbLG	109	93	70	73	228	46
19	Zinsausgaben	20	17	9	31	6	16
20	Allgemeine Zuweisungen und Umlagen	276	0	-	-	-	0
21	Weitere Finanzausgaben	4	6	10	5	4	7
22	Zuführung zum Vermögenshaushalt	171	85	133	35	-	150

**nach Gebietskörperschaftsgruppen/Gemeindegrößenklassen und Arten  
Einwohner**

Kreisangehörige Gemeinden und Verwaltungsgemeinschaften									Landrats- ämter	Lfd. Nr.
insgesamt	Kreisangehörige Gemeinden							Verwaltungs- gemein- schaften		
	insgesamt	davon mit ... Einwohnern								
	weniger als 1 000	1 000 bis unter 3 000	3 000 bis unter 5 000	5 000 bis unter 10 000	10 000 bis unter 20 000	20 000 bis unter 50 000				
412	365	250	312	388	368	425	436	164	292	1
51	50	42	43	43	49	49	68	1	20	2
9	8	8	8	10	10	7	7	2	5	3
9	7	3	5	9	8	12	8	6	20	4
56	55	50	62	57	51	57	53	5	47	5
12	11	12	14	14	13	9	7	1	2	6
4	4	3	3	4	4	4	3	1	1	7
46	45	31	38	38	45	72	47	5	71	8
13	13	11	11	13	12	15	15	1	8	9
22	19	14	15	21	21	21	22	10	17	10
55	54	68	57	48	45	71	41	3	43	11
16	16	9	11	12	15	31	20	1	1	12
-	-	-	-	-	-	-	-	-	104	13
217	212	200	170	195	220	182	275	18	99	14
1	1	0	-	4	-	-	-	-	-	15
-	-	-	-	-	-	-	-	-	268	16
1	1	0	0	1	1	1	1	1	102	17
0	0	0	0	0	0	0	0	0	114	18
15	15	9	13	15	19	21	15	1	6	19
373	373	466	402	348	362	331	335	-	0	20
3	3	2	2	2	2	6	5	0	0	21
156	154	149	143	124	231	139	134	6	46	22

Noch: 4. Ausgaben und Einnahmen der Gemeinden und Gemeindeverbände  
in EUR je

Lfd. Nr.	Ausgabe-/Einnahmeart	Gemeinden u. Gemeinde- verbände insgesamt	Kreisfreie Städte				
			insgesamt	davon mit ... Einwohnern			
				20 000 bis unter 50 000	50 000 bis unter 100 000	100 000 bis unter 200 000	200 000 bis unter 500 000
<b>23</b>	<b>Bruttoausgaben des Verwaltungshaushalts</b>	<b>2 758</b>	<b>2 816</b>	<b>2 528</b>	<b>2 642</b>	<b>2 891</b>	<b>3 015</b>
24	Abzüglich Zahlungen von Gemeinden/Gemeindeverbänden	330	22	12	22	47	12
<b>25</b>	<b>Ausgaben des Verwaltungshaushalts ohne Zahlungen gleicher Ebene</b>	<b>2 429</b>	<b>2 795</b>	<b>2 515</b>	<b>2 620</b>	<b>2 843</b>	<b>3 002</b>
	<b>Ausgaben des Vermögenshaushalts</b>						
26	Zuführung zum Verwaltungshaushalt	9	-	-	-	-	-
27	Zuführungen an Rücklagen	42	3	-	-	-	7
28	Gewährung von Darlehen	1	1	-	1	3	-
29	Vermögenserwerb	52	49	29	37	69	55
30	Baumaßnahmen	230	103	172	111	-	126
31	Tilgung von Krediten, Rückzahlung von inneren Darlehen	117	101	117	137	28	107
32	Zuweisungen und Zuschüsse für Investitionen	26	16	42	21	0	9
33	Sonstiges	11	11	72	4	-	-
<b>34</b>	<b>Bruttoausgaben des Vermögenshaushalts</b>	<b>488</b>	<b>284</b>	<b>432</b>	<b>311</b>	<b>101</b>	<b>305</b>
35	Abzüglich Zahlungen von Gemeinden/Gemeindeverbänden	11	-	-	-	-	-
<b>36</b>	<b>Ausgaben des Vermögenshaushalts ohne Zahlungen gleicher Ebene</b>	<b>477</b>	<b>284</b>	<b>432</b>	<b>311</b>	<b>101</b>	<b>305</b>
<b>37</b>	<b>Bruttoausgaben des Verwaltungs- und Vermögenshaushalts zusammen</b>	<b>3 246</b>	<b>3 100</b>	<b>2 960</b>	<b>2 953</b>	<b>2 991</b>	<b>3 319</b>
38	Abzüglich Zahlungen von Gemeinden/Gemeindeverbänden insgesamt	341	22	12	22	47	12
39	Abzüglich haushaltstechnische Verrechnungen	258	231	135	152	274	303
<b>40</b>	<b>Bereinigte Ausgaben zusammen</b>	<b>2 648</b>	<b>2 847</b>	<b>2 813</b>	<b>2 779</b>	<b>2 670</b>	<b>3 004</b>
41	Abzüglich Zahlungen von anderen Ebenen des öffentlichen Bereiches	1 348	1 428	1 565	1 607	1 183	1 371
<b>42</b>	<b>Nettoausgaben</b>	<b>1 299</b>	<b>1 419</b>	<b>1 248</b>	<b>1 171</b>	<b>1 487</b>	<b>1 633</b>

nach Gebietskörperschaftsgruppen/Gemeindegrößenklassen und Arten  
Einwohner

Kreisangehörige Gemeinden und Verwaltungsgemeinschaften									Landrats- ämter	Lfd. Nr.
insgesamt	Kreisangehörige Gemeinden							Verwaltungs- gemein- schaften		
	insgesamt	davon mit ... Einwohnern								
	weniger als 1 000	1 000 bis unter 3 000	3 000 bis unter 5 000	5 000 bis unter 10 000	10 000 bis unter 20 000	20 000 bis unter 50 000				
<b>1 471</b>	<b>1 406</b>	<b>1 328</b>	<b>1 311</b>	<b>1 346</b>	<b>1 476</b>	<b>1 454</b>	<b>1 495</b>	<b>226</b>	<b>1 267</b>	<b>23</b>
85	42	72	44	48	35	30	27	152	352	24
<b>1 386</b>	<b>1 365</b>	<b>1 256</b>	<b>1 267</b>	<b>1 297</b>	<b>1 440</b>	<b>1 424</b>	<b>1 467</b>	<b>74</b>	<b>915</b>	<b>25</b>
9	8	26	4	18	5	0	1	2	4	26
50	49	74	51	29	51	48	41	3	6	27
0	0	-	-	-	-	2	-	-	0	28
39	38	30	30	29	40	45	51	2	14	29
215	214	245	230	241	229	242	138	3	60	30
86	85	52	77	64	83	90	128	3	36	31
25	24	8	11	28	19	30	44	1	5	32
5	5	10	6	4	11	0	1	-	6	33
<b>429</b>	<b>425</b>	<b>445</b>	<b>409</b>	<b>415</b>	<b>438</b>	<b>457</b>	<b>404</b>	<b>14</b>	<b>130</b>	<b>34</b>
9	9	3	6	4	1	4	26	0	7	35
<b>421</b>	<b>417</b>	<b>442</b>	<b>403</b>	<b>411</b>	<b>437</b>	<b>453</b>	<b>378</b>	<b>14</b>	<b>124</b>	<b>36</b>
<b>1 900</b>	<b>1 831</b>	<b>1 773</b>	<b>1 720</b>	<b>1 760</b>	<b>1 913</b>	<b>1 911</b>	<b>1 899</b>	<b>240</b>	<b>1 398</b>	<b>37</b>
94	50	75	50	52	36	34	54	152	359	38
209	206	196	184	185	283	211	182	9	59	39
<b>1 598</b>	<b>1 575</b>	<b>1 502</b>	<b>1 487</b>	<b>1 523</b>	<b>1 594</b>	<b>1 666</b>	<b>1 663</b>	<b>79</b>	<b>980</b>	<b>40</b>
534	519	483	462	505	510	530	598	53	787	41
<b>1 064</b>	<b>1 057</b>	<b>1 019</b>	<b>1 025</b>	<b>1 018</b>	<b>1 084</b>	<b>1 137</b>	<b>1 066</b>	<b>26</b>	<b>194</b>	<b>42</b>

Noch: 4. Ausgaben und Einnahmen der Gemeinden und Gemeindeverbände  
in EUR je

Lfd. Nr.	Ausgabe-/Einnahmeart	Gemeinden u. Gemeinde- verbände insgesamt	Kreisfreie Städte				
			insgesamt	davon mit ... Einwohnern			
				20 000 bis unter 50 000	50 000 bis unter 100 000	100 000 bis unter 200 000	200 000 bis unter 500 000
<b>Einnahmen des Verwaltungshaushalts</b>							
43	Steuern und steuerähnliche Einnahmen (netto)	782	924	860	755	1 068	999
44	Grundsteuer	113	132	128	135	105	145
45	Gewerbesteuer (netto)	322	377	304	248	535	419
46	Gemeindeanteil an der Einkommensteuer	281	318	315	289	348	326
47	Gemeindeanteil an der Umsatzsteuer	56	78	88	63	75	87
48	Sonstige Steuern und steuerähnliche Einnahmen	10	18	24	19	5	22
49	Schlüsselzuweisungen	567	642	620	746	473	660
50	Bedarfszuweisungen	24	30	199	6	-	-
51	Sonstige allgemeine Zuweisungen	132	120	122	121	119	119
52	Allgemeine Umlagen	272	-	-	-	-	-
53	Ersätze zum Familienleistungsausgleich	-	-	-	-	-	-
54	Leistungen des Landes aus der Umsetzung des Vierten Gesetzes für moderne Dienstleistungen am Arbeitsmarkt	-	-	-	-	-	-
55	Leistungen des Landes aus dem Ausgleich von Sonderlasten bei der Zusammenführung von Arbeitslosen- und Sozialhilfe nach § 11 Abs.3 FAG	-	-	-	-	-	-
56	Gebühren, zweckgebundene Abgaben	159	187	82	111	131	311
57	Einnahmen aus Verkauf	18	11	9	16	0	12
58	Mieten und Pachten	47	32	21	34	5	48
59	Sonstige Verwaltungs- und Betriebseinnahmen	20	19	8	38	14	12
60	Erstattungen von Ausgaben d. Verwaltungshaushalts	218	272	185	299	527	151
61	Zuweisungen und Zuschüsse für laufende Zwecke	289	324	253	354	304	338
62	Aufgabenbezogene Leistungsbeteiligungen nach SGB II	98	98	77	110	81	106
63	Zinseinnahmen	2	1	-	1	2	0
64	Gewinnanteile, Konzessionsabgaben	52	72	84	68	77	67
65	Schuldendiensthilfen	0	-	-	-	-	-
66	Ersatz von sozialen Leistungen	50	59	66	47	72	59
67	Weitere Finanzeinnahmen	17	32	47	26	30	33
68	Kalkulatorische Einnahmen	24	43	-	4	-	111
69	Zuführung vom Vermögenshaushalt	9	-	-	-	-	-

nach Gebietskörperschaftsgruppen/Gemeindegrößenklassen und Arten  
Einwohner

Kreisangehörige Gemeinden und Verwaltungsgemeinschaften									Landrats- ämter	Lfd. Nr.
insgesamt	Kreisangehörige Gemeinden							Verwaltungs- gemein- schaften		
	insgesamt	davon mit ... Einwohnern								
	weniger als 1 000	1 000 bis unter 3 000	3 000 bis unter 5 000	5 000 bis unter 10 000	10 000 bis unter 20 000	20 000 bis unter 50 000				
733	733	656	672	676	816	797	770	-	-	43
106	106	101	102	106	110	106	110	-	-	44
302	302	240	252	253	374	366	325	-	-	45
268	268	281	275	271	272	255	257	-	-	46
49	49	30	38	41	54	60	65	-	-	47
7	7	4	4	5	6	10	13	-	-	48
222	222	253	207	208	193	220	244	-	320	49
10	10	14	9	9	27	-	-	-	13	50
45	35	-	15	46	51	45	48	36	91	51
38	5	-	3	13	8	3	2	116	330	52
-	-	-	-	-	-	-	-	-	-	53
-	-	-	-	-	-	-	-	-	-	54
-	-	-	-	-	-	-	-	-	-	55
71	67	46	61	57	59	83	88	14	79	56
18	18	24	21	16	18	19	12	1	2	57
46	46	56	75	60	35	24	28	0	6	58
14	13	8	11	12	10	23	17	2	6	59
61	55	53	56	56	60	58	49	20	139	60
146	137	146	128	128	122	139	153	32	130	61
-	-	-	-	-	-	-	-	-	98	62
1	1	1	1	1	2	3	1	0	1	63
43	43	34	36	37	48	41	55	-	2	64
0	0	0	0	0	0	0	0	0	-	65
0	0	-	0	0	0	0	0	0	47	66
10	10	4	5	7	8	13	18	1	2	67
16	16	9	11	12	15	31	20	1	1	68
9	8	26	4	18	5	0	1	2	4	69

Noch: 4. Ausgaben und Einnahmen der Gemeinden und Gemeindeverbände  
in EUR je

Lfd. Nr.	Ausgabe-/Einnahmeart	Gemeinden u. Gemeinde- verbände insgesamt	Kreisfreie Städte				
			insgesamt	davon mit ... Einwohnern			
				20 000 bis unter 50 000	50 000 bis unter 100 000	100 000 bis unter 200 000	200 000 bis unter 500 000
<b>70</b>	<b>Bruttoeinnahmen des Verwaltungshaushalts</b>	<b>2 781</b>	<b>2 865</b>	<b>2 635</b>	<b>2 737</b>	<b>2 903</b>	<b>3 026</b>
71	Abzüglich Zahlungen von Gemeinden/Gemeindeverbänden	330	22	12	22	47	12
<b>72</b>	<b>Einnahmen des Verwaltungshaushalts ohne Zahlungen gleicher Ebene</b>	<b>2 452</b>	<b>2 843</b>	<b>2 622</b>	<b>2 715</b>	<b>2 855</b>	<b>3 014</b>
	<b>Einnahmen des Vermögenshaushalts</b>						
73	Zuführung vom Verwaltungshaushalt	171	85	133	35	-	150
74	Entnahmen aus Rücklagen	48	-	-	-	-	-
75	Rückflüsse von Darlehen	7	2	-	3	7	0
76	Einnahmen aus der Veräußerung von Beteiligungen und Rückflüsse von Kapitaleinlagen	11	2	3	5	3	-
77	Einnahmen aus der Veräußerung von Sachen des Anlagevermögens	29	14	6	7	0	31
78	Beiträge und ähnliche Entgelte	13	5	4	2	-	10
79	Zuweisungen und Zuschüsse für Investitionen und Investitionsförderungsmaßnahmen	159	95	143	125	54	76
80	Einnahmen aus Krediten und inneren Darlehen	51	37	64	30	-	52
<b>81</b>	<b>Bruttoeinnahmen des Vermögenshaushalts</b>	<b>488</b>	<b>241</b>	<b>353</b>	<b>206</b>	<b>63</b>	<b>320</b>
82	Abzüglich Zahlungen von Gemeinden/Gemeindeverbänden	11	-	-	-	-	-
<b>83</b>	<b>Einnahmen des Vermögenshaushalts ohne Zahlungen gleicher Ebene</b>	<b>477</b>	<b>241</b>	<b>353</b>	<b>206</b>	<b>63</b>	<b>320</b>
<b>84</b>	<b>Bruttoeinnahmen des Verwaltungs- und Vermögenshaushalts zusammen</b>	<b>3 270</b>	<b>3 106</b>	<b>2 987</b>	<b>2 943</b>	<b>2 966</b>	<b>3 346</b>
85	Abzüglich Zahlungen von Gemeinden/Gemeindeverbänden insgesamt	341	22	12	22	47	12
86	Abzüglich haushaltstechnische Verrechnungen	258	231	135	152	274	303
<b>87</b>	<b>Bereinigte Einnahmen zusammen</b>	<b>2 671</b>	<b>2 853</b>	<b>2 840</b>	<b>2 769</b>	<b>2 645</b>	<b>3 030</b>
88	Abzüglich Zahlungen von anderen Ebenen öffentlichen Bereiches	1 348	1 428	1 565	1 607	1 183	1 371
<b>89</b>	<b>Nettoeinnahmen</b>	<b>1 323</b>	<b>1 425</b>	<b>1 275</b>	<b>1 161</b>	<b>1 462</b>	<b>1 659</b>
	<b>Mehrausgaben (-)/Mehreinnahmen (Brutto)</b>						
90	Verwaltungshaushalt	23	49	107	95	12	12
91	Vermögenshaushalt	0	- 43	- 80	- 105	- 37	15
<b>92</b>	<b>Saldo</b>	<b>23</b>	<b>6</b>	<b>27</b>	<b>- 10</b>	<b>- 25</b>	<b>27</b>



nach Gebietskörperschaftsgruppen/Gemeindegrößenklassen und Arten  
Einwohner

Kreisangehörige Gemeinden und Verwaltungsgemeinschaften									Landrats- ämter	Lfd. Nr.
insgesamt	Kreisangehörige Gemeinden							Verwaltungs- gemein- schaften		
	insgesamt	davon mit ... Einwohnern								
	weniger als 1 000	1 000 bis unter 3 000	3 000 bis unter 5 000	5 000 bis unter 10 000	10 000 bis unter 20 000	20 000 bis unter 50 000				
<b>1 482</b>	<b>1 418</b>	<b>1 330</b>	<b>1 316</b>	<b>1 354</b>	<b>1 476</b>	<b>1 501</b>	<b>1 508</b>	<b>226</b>	<b>1 270</b>	<b>70</b>
85	42	72	44	48	35	30	27	152	352	71
<b>1 397</b>	<b>1 376</b>	<b>1 258</b>	<b>1 272</b>	<b>1 306</b>	<b>1 441</b>	<b>1 472</b>	<b>1 480</b>	<b>74</b>	<b>917</b>	<b>72</b>
156	154	149	143	124	231	139	134	6	46	73
52	51	118	59	48	59	19	11	4	13	74
8	8	0	1	1	0	7	31	-	0	75
7	7	3	1	8	28	1	3	-	7	76
31	31	37	36	26	36	24	25	2	3	77
15	15	17	18	17	16	24	5	1	0	78
141	140	112	127	140	130	154	171	1	40	79
38	38	26	43	27	33	66	35	1	18	80
<b>448</b>	<b>444</b>	<b>463</b>	<b>427</b>	<b>391</b>	<b>535</b>	<b>433</b>	<b>415</b>	<b>14</b>	<b>127</b>	<b>81</b>
9	9	3	6	4	1	4	26	0	7	82
<b>439</b>	<b>435</b>	<b>460</b>	<b>421</b>	<b>387</b>	<b>534</b>	<b>429</b>	<b>389</b>	<b>14</b>	<b>121</b>	<b>83</b>
<b>1 930</b>	<b>1 862</b>	<b>1 793</b>	<b>1 743</b>	<b>1 745</b>	<b>2 011</b>	<b>1 935</b>	<b>1 922</b>	<b>240</b>	<b>1 397</b>	<b>84</b>
94	50	75	50	52	36	34	54	152	359	85
209	206	196	184	185	283	211	182	9	59	86
<b>1 628</b>	<b>1 606</b>	<b>1 522</b>	<b>1 510</b>	<b>1 508</b>	<b>1 691</b>	<b>1 690</b>	<b>1 687</b>	<b>79</b>	<b>979</b>	<b>87</b>
534	519	483	462	505	510	530	598	53	787	88
<b>1 094</b>	<b>1 087</b>	<b>1 039</b>	<b>1 048</b>	<b>1 003</b>	<b>1 181</b>	<b>1 161</b>	<b>1 089</b>	<b>25</b>	<b>193</b>	<b>89</b>
12	12	2	5	9	1	48	13	- 0	3	90
19	19	18	18	- 24	97	- 24	10	0	- 3	91
<b>30</b>	<b>30</b>	<b>20</b>	<b>23</b>	<b>- 15</b>	<b>98</b>	<b>24</b>	<b>24</b>	<b>- 0</b>	<b>- 1</b>	<b>92</b>

**5. Ausgaben und Einnahmen der Gemeinden und in**

Gl.-Nr.	Einzelplan Aufgabenbereich	Personalausgaben				
		zusammen	Dienst- bezüge einschl. Sozial- versich.	Versorgungs- bezüge, einschl. Beiträge zu Versorgungs- kassen	Aufwendungen für ehren- amtliche Tätigkeit	Beihilfen, Unterstüt- zungen u. dgl., Personal- nebenausg.
		1	2	3	4	5
<b>0</b>	<b>Allgemeine Verwaltung</b>	<b>379 429</b>	<b>320 727</b>	<b>28 330</b>	<b>19 418</b>	<b>10 954</b>
00	Gemeinde, Kreisorgane	62 165	33 574	8 993	17 226	2 373
01	Rechnungsprüfung	10 845	9 213	1 335	-	297
02	Hauptverwaltung	140 840	122 733	10 048	1 682	6 377
03	Finanzverwaltung	107 539	101 281	5 505	-	752
05	Besondere Dienststellen d. allg. Verwaltung	11 294	9 993	718	509	74
06	Einrichtungen für die gesamte Verwaltung	41 236	39 239	1 352	1	643
08	Einricht. u. Maßn. f. Verwaltungsangehörige	5 510	4 693	380	-	437
<b>1</b>	<b>Öffentliche Sicherheit und Ordnung</b>	<b>203 617</b>	<b>175 114</b>	<b>21 560</b>	<b>4 076</b>	<b>2 868</b>
11	Öffentliche Ordnung	108 871	101 226	6 665	46	935
12	Umweltschutz	24 997	22 651	2 014	9	323
13	Brandschutz	55 718	39 328	11 372	3 589	1 428
14	Katastrophenschutz	1 836	1 451	204	155	26
16	Rettungsdienst	12 196	10 458	1 305	277	156
<b>2</b>	<b>Schulen</b>	<b>88 853</b>	<b>85 900</b>	<b>2 743</b>	<b>0</b>	<b>210</b>
20	Schulverwaltung	16 341	15 468	778	0	94
211	Grundschulen	20 811	20 232	542	-	36
225	Regelschulen u. Schulverbund Grund- u. Regelschulen	14 674	14 283	384	-	8
23	Gymnasien	10 015	9 739	263	-	12
240	Berufsschulen	9 732	9 463	255	-	13
241	Berufsfachschulen od. höhere Berufsfachsch.	269	262	7	-	-
242	Berufsaufbauschulen	-	-	-	-	-
243	Fachoberschulen	-	-	-	-	-
244	Berufliche Gymnasien	-	-	-	-	-
245	Fachschulen	-	-	-	-	-
247	Förderberufsschulen	-	-	-	-	-
26	Gemeinschaftsschulen	5 848	5 602	217	-	29
27	Förderschulen	5 492	5 344	145	-	3
281	Gesamtschulen (integrierte u. additive)	592	574	16	-	2
285	Freie Waldorfschulen	-	-	-	-	-
290	Schülerbeförderung	165	159	5	-	1
293	Fördermaßnahmen für Schüler	11	11	0	-	-
295	Sonstige schulische Aufgaben	4 904	4 762	129	0	13
<b>3</b>	<b>Wissenschaft, Forschung, Kulturpflege, Naturschutz</b>	<b>79 099</b>	<b>76 556</b>	<b>2 166</b>	<b>132</b>	<b>246</b>
30	Verwaltung kultureller Angelegenheiten	6 941	6 765	162	11	3
31	Wissenschaft und Forschung	5 179	5 046	132	-	0
321	Nichtwissensch. Museen, Sammlg., Ausstellg.	11 222	10 889	294	9	30
323	Zoologische und botanische Gärten	1 671	1 605	43	1	21
331	Theater	423	412	11	-	-
332	Musikpflege (ohne Musikschulen)	6	6	-	-	-
333	Musikschulen	17 451	17 015	409	-	27
34	Heimat- und sonstige Kulturpflege	2 462	2 300	72	70	20
350	Volkshochschulen	12 763	12 446	269	-	48
352	Büchereien	12 871	12 488	341	13	28
355	Sonstige Volksbildung	109	108	1	-	-
360	Naturschutz und Landschaftspflege	4 169	3 875	228	24	42
365	Denkmalschutz und -pflege	3 621	3 400	197	1	23
37	Kirchliche Angelegenheiten	211	200	5	4	2

**Gemeindeverbände nach Arten und Aufgabenbereichen**  
**1 000 EUR**

Unterhalt der Grundstücke und des sonstigen unbewegl. Vermögens	Geräte, Ausstattungs-, Ausrüstungs-, sonstige Gebrauchsgegenstände	Mieten und Pachten	Bewirtschaftung der Grundstücke, baulichen Anlagen usw.	Haltung von Fahrzeugen	Weitere Verwaltungs- und Betriebsausgaben	Sonstige Geschäfts- und Sachausgaben	Gl.-Nr.
6	7	8	9	10	11	12	
<b>5 843</b>	<b>8 913</b>	<b>15 692</b>	<b>32 347</b>	<b>3 202</b>	<b>15 797</b>	<b>57 766</b>	<b>0</b>
19	53	103	44	89	1 758	2 294	00
-	6	18	8	-	16	155	01
778	2 238	4 057	5 437	696	4 481	31 517	02
273	544	2 720	1 787	71	1 072	5 995	03
7	231	173	78	-	1 217	1 454	05
4 763	5 820	8 617	24 982	2 344	7 109	14 888	06
2	20	5	12	2	144	1 462	08
<b>3 257</b>	<b>6 337</b>	<b>4 397</b>	<b>7 747</b>	<b>6 402</b>	<b>15 957</b>	<b>18 800</b>	<b>1</b>
269	802	1 390	618	94	5 273	10 173	11
192	93	31	27	18	867	651	12
2 675	4 788	1 815	6 842	5 654	1 516	7 394	13
21	314	315	56	494	121	178	14
99	339	845	204	142	8 180	404	16
<b>18 352</b>	<b>5 340</b>	<b>21 126</b>	<b>72 267</b>	<b>82</b>	<b>72 467</b>	<b>10 389</b>	<b>2</b>
1 516	132	610	28	11	559	912	20
5 371	1 552	4 315	21 337	13	5 268	2 081	211
4 206	1 053	2 030	17 076	9	2 412	1 466	225
2 900	894	3 845	12 634	11	1 607	967	23
2 079	785	5 029	9 242	6	1 353	970	240
31	18	-	389	-	33	12	241
-	-	-	-	-	-	-	242
-	-	-	-	-	-	-	243
-	-	-	-	-	-	-	244
-	-	-	-	-	-	-	245
-	-	-	-	-	-	-	247
811	349	2 720	5 157	-	675	151	26
1 139	253	1 278	4 583	15	988	265	27
177	77	840	1 014	0	125	64	281
-	-	-	-	-	-	-	285
-	-	2	0	-	56 282	33	290
9	-	201	-	-	28	-	293
113	227	256	805	17	3 137	3 469	295
<b>4 962</b>	<b>1 244</b>	<b>2 328</b>	<b>8 536</b>	<b>121</b>	<b>13 040</b>	<b>4 633</b>	<b>3</b>
81	48	92	266	5	2 733	908	30
204	49	256	1 778	12	1 068	158	31
1 160	204	430	1 944	9	1 999	756	321
79	13	19	44	47	226	33	323
329	17	350	479	-	151	101	331
-	0	1	0	-	43	2	332
134	129	184	524	-	294	271	333
346	250	160	1 409	5	3 300	644	34
188	171	477	620	-	1 112	847	350
467	267	257	969	19	1 544	415	352
0	2	-	0	-	23	1	355
1 044	53	66	146	18	376	331	360
867	33	35	320	6	159	84	365
62	8	1	36	-	11	83	37

Noch: 5. Ausgaben und Einnahmen der Gemeinden und  
in

Gl.- Nr.	Einzelplan Aufgabenbereich	Erstattungen von Ausgaben des Verwaltungshaushalts		Kalkulatorische Kosten		Aufgaben- bezogene Leistungs- beteiligungen nach SGB II
		an öffentlichen Bereich	an sonstige Bereiche	Ab- schrei- bungen	Verzinsung d. Anlage- kapitals	
		13	14	15	16	
<b>0</b>	<b>Allgemeine Verwaltung</b>	<b>2 388</b>	<b>7 780</b>	<b>696</b>	<b>378</b>	-
00	Gemeinde, Kreisorgane	14	37	0	-	-
01	Rechnungsprüfung	0	161	-	-	-
02	Hauptverwaltung	583	3 182	61	29	-
03	Finanzverwaltung	85	1 156	2	130	-
05	Besondere Dienststellen d. allg. Verwaltung	1 467	224	3	0	-
06	Einrichtungen für die gesamte Verwaltung	239	3 004	628	218	-
08	Einricht. u. Maßn. f. Verwaltungsangehörige	-	15	2	0	-
<b>1</b>	<b>Öffentliche Sicherheit und Ordnung</b>	<b>4 475</b>	<b>31 800</b>	<b>2 934</b>	<b>1 442</b>	-
11	Öffentliche Ordnung	2 334	5 612	24	13	-
12	Umweltschutz	224	241	-	-	-
13	Brandschutz	734	4 355	2 593	1 385	-
14	Katastrophenschutz	45	380	151	34	-
16	Rettungsdienst	1 139	21 211	166	11	-
<b>2</b>	<b>Schulen</b>	<b>3 025</b>	<b>18 255</b>	<b>4 417</b>	<b>2 717</b>	-
20	Schulverwaltung	854	2 344	4	0	-
211	Grundschulen	547	4 719	1 787	987	-
225	Regelschulen u. Schulverbund Grund- u. Regelschulen	4	2 167	565	442	-
23	Gymnasien	472	2 591	455	217	-
240	Berufsschulen	542	3 480	832	537	-
241	Berufsfachschulen od. höhere Berufsfachsch.	137	-	-	-	-
242	Berufsaufbauschulen	-	-	-	-	-
243	Fachoberschulen	-	-	-	-	-
244	Berufliche Gymnasien	-	-	-	-	-
245	Fachschulen	-	-	-	-	-
247	Förderberufsschulen	-	-	-	-	-
26	Gemeinschaftsschulen	8	733	305	195	-
27	Förderschulen	116	999	173	104	-
281	Gesamtschulen (integrierte u. additive)	1	576	210	174	-
285	Freie Waldorfschulen	-	-	-	-	-
290	Schülerbeförderung	48	78	-	-	-
293	Fördermaßnahmen für Schüler	-	0	-	-	-
295	Sonstige schulische Aufgaben	294	568	84	60	-
<b>3</b>	<b>Wissenschaft, Forschung, Kulturpflege, Naturschutz</b>	<b>306</b>	<b>5 012</b>	<b>1 117</b>	<b>1 144</b>	-
30	Verwaltung kultureller Angelegenheiten	-	528	6	0	-
31	Wissenschaft und Forschung	-	69	248	630	-
321	Nichtwissensch. Museen, Sammlg., Ausstellg.	4	718	382	349	-
323	Zoologische und botanische Gärten	-	198	-	-	-
331	Theater	-	5	161	-	-
332	Musikpflege (ohne Musikschulen)	-	-	-	-	-
333	Musikschulen	202	659	60	38	-
34	Heimat- und sonstige Kulturpflege	0	807	80	64	-
350	Volkshochschulen	4	573	53	18	-
352	Büchereien	88	591	74	45	-
355	Sonstige Volksbildung	-	-	5	-	-
360	Naturschutz und Landschaftspflege	9	635	-	-	-
365	Denkmalschutz und -pflege	-	218	48	0	-
37	Kirchliche Angelegenheiten	-	10	-	-	-

Gemeindeverbände nach Arten und Aufgabenbereichen  
1 000 EUR

Zuweisungen u. sonstige Zuschüsse für lfd. Zwecke, allg. Zuweisungen, Umlagen		Schulden- dienst- hilfen	Soziale Leistungen	Sonstige Ausgaben d. Verwaltungs- haushalts	Brutto- ausgaben des Verwaltungs- haushalts	Abzüglich Zahlungen von Gemeinden/ Gemeinde- verbänden	Gl.- Nr.
an öffentlichen Bereich	an sonstige Bereiche						
18	19	20	21	22	23	24	
<b>600</b>	<b>5 455</b>	-	-	<b>280</b>	<b>536 565</b>	<b>3 245</b>	<b>0</b>
8	1 728	-	-	7	68 319	188	00
-	-	-	-	-	11 210	30	01
222	3 607	-	-	206	197 934	780	02
6	40	-	-	21	121 442	139	03
363	-	-	-	-	16 512	1 496	05
2	78	-	-	45	113 972	610	06
-	2	-	-	-	7 176	2	08
<b>3 375</b>	<b>2 038</b>	-	-	<b>66</b>	<b>312 645</b>	<b>3 558</b>	<b>1</b>
997	1 065	-	-	20	137 554	481	11
24	112	-	-	-	27 478	10	12
412	684	-	-	46	96 609	1 220	13
115	169	-	-	-	4 230	19	14
1 828	8	-	-	-	46 773	1 828	16
<b>44 944</b>	<b>4 809</b>	-	-	<b>54</b>	<b>367 098</b>	<b>31 406</b>	<b>2</b>
78	27	-	-	-	23 416	233	20
23 335	855	-	-	0	92 978	15 583	211
4 491	620	-	-	0	51 215	7 997	225
39	965	-	-	54	37 665	490	23
0	898	-	-	0	35 485	606	240
-	-	-	-	-	889	17	241
-	-	-	-	-	-	-	242
-	-	-	-	-	-	-	243
-	-	-	-	-	-	-	244
-	-	-	-	-	-	-	245
-	-	-	-	-	-	-	247
2 280	254	-	-	-	19 487	50	26
16	314	-	-	-	15 736	1 279	27
150	6	-	-	-	4 007	47	281
-	-	-	-	-	-	-	285
80	7	-	-	-	56 696	55	290
-	280	-	-	-	529	-	293
14 474	583	-	-	-	28 993	5 050	295
<b>8 922</b>	<b>82 022</b>	-	-	<b>6</b>	<b>212 491</b>	<b>1 044</b>	<b>3</b>
2 645	10 740	-	-	-	24 993	45	30
5	2 104	-	-	-	11 761	7	31
639	4 322	-	-	1	24 139	116	321
-	3 608	-	-	-	5 938	-	323
4 168	42 390	-	-	0	48 574	10	331
-	7 064	-	-	-	7 116	3	332
924	1 701	-	-	-	22 571	364	333
59	5 527	-	-	4	15 117	172	34
11	1 280	-	-	0	18 117	27	350
158	2 108	-	-	0	19 875	284	352
55	28	-	-	-	225	-	355
223	304	-	-	-	7 374	12	360
35	525	-	-	-	5 950	4	365
-	321	-	-	-	742	-	37

Noch: 5. Ausgaben und Einnahmen der Gemeinden und  
in

Gl.- Nr.	Einzelplan Aufgabenbereich	Ausgaben d. Verwaltungs- haushalts ohne Zahlungen gleicher Ebene	Gewährung von Darlehen	Erwerb von Beteiligungen, Kapital- einlagen	Erwerb von Sachvermögen	Bau- maßnahmen
		25	26	27	28	29
<b>0</b>	<b>Allgemeine Verwaltung</b>	<b>533 321</b>	-	-	<b>15 854</b>	<b>13 962</b>
00	Gemeinde, Kreisorgane	68 131	-	-	55	-
01	Rechnungsprüfung	11 180	-	-	7	-
02	Hauptverwaltung	197 155	-	-	2 306	2 151
03	Finanzverwaltung	121 303	-	-	862	1 317
05	Besondere Dienststellen d. allg. Verwaltung	15 016	-	-	91	19
06	Einrichtungen für die gesamte Verwaltung	113 361	-	-	12 514	10 475
08	Einricht. u. Maßn. f. Verwaltungsangehörige	7 174	-	-	18	-
<b>1</b>	<b>Öffentliche Sicherheit und Ordnung</b>	<b>309 087</b>	-	-	<b>27 429</b>	<b>11 756</b>
11	Öffentliche Ordnung	137 074	-	-	308	73
12	Umweltschutz	27 468	-	-	13	106
13	Brandschutz	95 389	-	-	23 358	11 364
14	Katastrophenschutz	4 211	-	-	1 700	213
16	Rettungsdienst	44 945	-	-	2 050	-
<b>2</b>	<b>Schulen</b>	<b>335 691</b>	-	-	<b>13 813</b>	<b>77 843</b>
20	Schulverwaltung	23 183	-	-	612	121
211	Grundschulen	77 396	-	-	4 013	26 942
225	Regelschulen u. Schulverbund Grund- u. Regelschulen	43 219	-	-	3 076	17 112
23	Gymnasien	37 175	-	-	2 077	14 420
240	Berufsschulen	34 879	-	-	2 369	6 028
241	Berufsfachschulen od. höhere Berufsfachsch.	872	-	-	-	23
242	Berufsaufbauschulen	-	-	-	-	-
243	Fachoberschulen	-	-	-	-	-
244	Berufliche Gymnasien	-	-	-	-	-
245	Fachschulen	-	-	-	-	-
247	Förderberufsschulen	-	-	-	-	-
26	Gemeinschaftsschulen	19 437	-	-	731	9 204
27	Förderschulen	14 458	-	-	497	3 482
281	Gesamtschulen (integrierte u. additive)	3 960	-	-	126	9
285	Freie Waldorfschulen	-	-	-	-	-
290	Schülerbeförderung	56 641	-	-	-	-
293	Fördermaßnahmen für Schüler	529	-	-	-	-
295	Sonstige schulische Aufgaben	23 943	-	-	312	503
<b>3</b>	<b>Wissenschaft, Forschung, Kulturpflege, Naturschutz</b>	<b>211 447</b>	-	<b>101</b>	<b>3 229</b>	<b>18 000</b>
30	Verwaltung kultureller Angelegenheiten	24 948	-	-	199	564
31	Wissenschaft und Forschung	11 754	-	101	248	338
321	Nichtwissensch. Museen, Sammlg., Ausstellg.	24 022	-	-	1 663	6 492
323	Zoologische und botanische Gärten	5 938	-	-	13	11
331	Theater	48 564	-	-	11	2 171
332	Musikpflege (ohne Musikschulen)	7 113	-	-	-	-
333	Musikschulen	22 206	-	-	138	628
34	Heimat- und sonstige Kulturpflege	14 945	-	-	171	965
350	Volkshochschulen	18 090	-	-	288	155
352	Büchereien	19 591	-	-	185	70
355	Sonstige Volksbildung	225	-	-	14	-
360	Naturschutz und Landschaftspflege	7 362	-	-	56	603
365	Denkmalschutz und -pflege	5 946	-	-	237	5 062
37	Kirchliche Angelegenheiten	742	-	-	7	942

Gemeindeverbände nach Arten und Aufgabenbereichen  
1 000 EUR

Zuweisungen und Zuschüsse für Investitionen		Tilgung von Krediten, Rückzahlung innerer Darlehen		Sonstige Ausgaben d. Vermögenshaushalts	Bruttoausgaben d. Vermögenshaushalts	Abzüglich Zahlungen von Gemeinden/ Gemeindeverbänden	Gl.-Nr.
an öffentlichen Bereich	an sonstige Bereiche	an öffentlichen Bereich	an sonstige Bereiche				
30	31	32	33	34	35	36	
<b>42</b>	<b>148</b>	-	<b>1</b>	<b>220</b>	<b>30 228</b>	<b>11</b>	<b>0</b>
-	55	-	-	-	111	-	00
-	-	-	-	-	7	-	01
10	83	-	-	-	4 550	5	02
20	-	-	-	-	2 200	-	03
-	-	-	-	-	110	-	05
12	10	-	1	220	23 233	6	06
-	-	-	-	-	18	-	08
<b>1 984</b>	<b>5</b>	-	-	<b>79</b>	<b>41 253</b>	<b>1 816</b>	<b>1</b>
-	3	-	-	-	383	-	11
-	2	-	-	-	121	-	12
1 850	1	-	-	-	36 574	1 704	13
23	-	-	-	79	2 015	-	14
111	-	-	-	-	2 160	112	16
<b>5 051</b>	<b>95</b>	-	-	-	<b>96 801</b>	<b>6 100</b>	<b>2</b>
-	-	-	-	-	733	-	20
3 919	-	-	-	-	34 874	3 830	211
79	76	-	-	-	20 342	655	225
2	2	-	-	-	16 500	819	23
-	-	-	-	-	8 397	-	240
-	-	-	-	-	23	-	241
-	-	-	-	-	-	-	242
-	-	-	-	-	-	-	243
-	-	-	-	-	-	-	244
-	-	-	-	-	-	-	245
-	-	-	-	-	-	-	247
-	18	-	-	-	9 953	7	26
790	-	-	-	-	4 768	790	27
7	-	-	-	-	141	-	281
-	-	-	-	-	-	-	285
-	-	-	-	-	-	-	290
-	-	-	-	-	-	-	293
255	-	-	-	-	1 070	-	295
<b>159</b>	<b>1 946</b>	-	<b>2</b>	-	<b>23 437</b>	<b>118</b>	<b>3</b>
-	3	-	-	-	766	-	30
-	-	-	-	-	687	101	31
0	224	-	-	-	8 379	-	321
-	-	-	-	-	24	-	323
38	106	-	-	-	2 326	-	331
-	-	-	-	-	-	-	332
-	-	-	-	-	766	-	333
1	425	-	2	-	1 564	1	34
-	23	-	-	-	466	-	350
-	-	-	-	-	255	13	352
-	-	-	-	-	14	-	355
-	6	-	-	-	664	-	360
95	294	-	-	-	5 688	3	365
25	865	-	-	-	1 838	-	37

Noch: 5. Ausgaben und Einnahmen der Gemeinden und  
in

Gl.- Nr.	Einzelplan Aufgabenbereich	Ausgaben d. Vermögens- haushalts ohne Zahlungen gleicher Ebene	Bruttoausg. Verwaltungs- u. Vermögens- haushalt zusammen	Abzüglich Zahlungen v. Gemeinden/Gv zusammen	Abzüglich haushalts- technischer Ver- rechnungen	Bereinigte Ausgaben zusammen
		37	38	39	40	41
<b>0</b>	<b>Allgemeine Verwaltung</b>	<b>30 217</b>	<b>566 793</b>	<b>3 256</b>	<b>7 811</b>	<b>555 726</b>
00	Gemeinde, Kreisorgane	111	68 429	188	43	68 198
01	Rechnungsprüfung	7	11 217	30	161	11 026
02	Hauptverwaltung	4 545	202 484	785	2 949	198 751
03	Finanzverwaltung	2 200	123 642	139	1 218	122 285
05	Besondere Dienststellen d. allg. Verwaltung	110	16 622	1 496	217	14 909
06	Einrichtungen für die gesamte Verwaltung	23 227	137 204	616	3 206	133 381
08	Einricht. u. Maßn. f. Verwaltungsangehörige	18	7 194	2	17	7 175
<b>1</b>	<b>Öffentliche Sicherheit und Ordnung</b>	<b>39 437</b>	<b>353 898</b>	<b>5 374</b>	<b>15 522</b>	<b>333 001</b>
11	Öffentliche Ordnung	383	137 937	481	5 152	132 304
12	Umweltschutz	121	27 599	10	147	27 442
13	Brandschutz	34 870	133 183	2 924	8 248	122 011
14	Katastrophenschutz	2 015	6 245	19	547	5 679
16	Rettungsdienst	2 048	48 934	1 940	1 428	45 565
<b>2</b>	<b>Schulen</b>	<b>90 701</b>	<b>463 899</b>	<b>37 506</b>	<b>22 731</b>	<b>403 662</b>
20	Schulverwaltung	733	24 149	233	605	23 311
211	Grundschulen	31 044	127 852	19 413	7 453	100 986
225	Regelschulen u. Schulverbund Grund- u. Regelschulen	19 688	71 557	8 651	3 149	59 757
23	Gymnasien	15 681	54 165	1 309	3 010	49 845
240	Berufsschulen	8 397	43 883	606	4 427	38 850
241	Berufsfachschulen od. höhere Berufsfachsch.	23	912	17	-	895
242	Berufsaufbauschulen	-	-	-	-	-
243	Fachoberschulen	-	-	-	-	-
244	Berufliche Gymnasien	-	-	-	-	-
245	Fachschulen	-	-	-	-	-
247	Förderberufsschulen	-	-	-	-	-
26	Gemeinschaftsschulen	9 946	29 440	56	1 231	28 153
27	Förderschulen	3 978	20 505	2 068	1 247	17 189
281	Gesamtschulen (integrierte u. additive)	141	4 148	47	960	3 141
285	Freie Waldorfschulen	-	-	-	-	-
290	Schülerbeförderung	-	56 696	55	77	56 564
293	Fördermaßnahmen für Schüler	-	529	-	0	529
295	Sonstige schulische Aufgaben	1 070	30 063	5 050	571	24 442
<b>3</b>	<b>Wissenschaft, Forschung, Kulturpflege, Naturschutz</b>	<b>23 319</b>	<b>235 928</b>	<b>1 162</b>	<b>7 039</b>	<b>227 726</b>
30	Verwaltung kultureller Angelegenheiten	766	25 759	45	534	25 180
31	Wissenschaft und Forschung	586	12 448	108	947	11 392
321	Nichtwissensch. Museen, Sammlg., Ausstellg.	8 379	32 518	116	1 389	31 012
323	Zoologische und botanische Gärten	24	5 962	-	177	5 785
331	Theater	2 326	50 900	10	165	50 724
332	Musikpflege (ohne Musikschulen)	-	7 116	3	-	7 113
333	Musikschulen	766	23 337	364	757	22 216
34	Heimat- und sonstige Kulturpflege	1 563	16 681	173	949	15 559
350	Volkshochschulen	466	18 582	27	602	17 953
352	Büchereien	242	20 130	297	690	19 144
355	Sonstige Volksbildung	14	240	-	5	235
360	Naturschutz und Landschaftspflege	664	8 039	12	549	7 477
365	Denkmalschutz und -pflege	5 685	11 637	7	264	11 366
37	Kirchliche Angelegenheiten	1 838	2 580	-	10	2 570



Gemeindeverbände nach Arten und Aufgabenbereichen  
1 000 EUR

Abzüglich Zahlungen von anderen Ebenen des öffentlichen Bereiches	Nettoausgaben	Steuern (netto), steuerähnliche Einnahmen, Gebühren, zweckgeb. Abgaben	Einnahmen aus Verkauf	Mieten und Pachten	Sonstige Verwaltungs- und Betriebs-einnahmen	Ersätze zum Familienleistungs-ausgleich	Gl.-Nr.
42	43	44	45	46	47	48	
<b>14 977</b>	<b>540 749</b>	<b>8 238</b>	<b>4 179</b>	<b>10 226</b>	<b>8 527</b>	-	<b>0</b>
362	67 836	9	23	2	237	-	00
23	11 003	1 809	-	-	9	-	01
4 617	194 134	1 342	110	1 561	2 250	-	02
877	121 408	1 766	39	2 258	1 224	-	03
2 362	12 547	2 650	84	3	18	-	05
6 669	126 712	661	3 842	6 402	4 753	-	06
67	7 108	1	81	-	35	-	08
<b>26 921</b>	<b>306 081</b>	<b>70 174</b>	<b>167</b>	<b>692</b>	<b>4 805</b>	-	<b>1</b>
1 527	130 777	47 476	136	141	597	-	11
941	26 501	2 924	6	11	26	-	12
7 832	114 179	4 285	25	436	985	-	13
575	5 104	-	-	4	9	-	14
16 045	29 520	15 489	-	100	3 189	-	16
<b>149 233</b>	<b>254 429</b>	<b>29 500</b>	<b>1 512</b>	<b>2 298</b>	<b>2 812</b>	-	<b>2</b>
6 597	16 714	28	-	80	239	-	20
49 229	51 757	25 891	476	469	606	-	211
26 074	33 683	511	238	173	534	-	225
19 443	30 402	196	17	223	285	-	23
10 235	28 615	353	426	942	318	-	240
315	579	1	-	5	3	-	241
-	-	-	-	-	-	-	242
-	-	-	-	-	-	-	243
-	-	-	-	-	-	-	244
-	-	-	-	-	-	-	245
-	-	-	-	-	-	-	247
11 743	16 410	591	-	89	93	-	26
6 177	11 012	7	127	81	210	-	27
1 130	2 011	7	-	82	74	-	281
-	-	-	-	-	-	-	285
11 014	45 550	130	-	-	148	-	290
10	519	-	-	-	48	-	293
7 265	17 177	1 786	228	154	254	-	295
<b>42 827</b>	<b>184 899</b>	<b>19 077</b>	<b>1 375</b>	<b>3 000</b>	<b>2 090</b>	-	<b>3</b>
7 965	17 215	2 377	495	389	387	-	30
1 854	9 539	469	60	41	34	-	31
8 162	22 850	1 734	304	133	220	-	321
47	5 738	730	0	12	78	-	323
8 479	42 245	119	-	497	92	-	331
2	7 111	11	1	-	51	-	332
653	21 563	6 599	3	109	19	-	333
1 804	13 755	1 102	434	1 136	914	-	34
8 069	9 885	4 794	7	71	44	-	350
1 325	17 819	625	27	83	46	-	352
54	181	14	4	-	-	-	355
964	6 513	354	34	129	88	-	360
2 050	9 316	146	5	398	35	-	365
1 400	1 170	3	-	1	82	-	37

Noch: 5. Ausgaben und Einnahmen der Gemeinden und  
in

Gl.- Nr.	Einzelplan Aufgabenbereich	Erstattungen von Ausgaben des Verwaltungshaushalts				Leist. des Landes a. der Umsetzung d. Vierten Gesetz. für moderne Dienstleistungen am Arbeitsmarkt
		von Bund und Land	von Gemeinden/ Gv	von and. öffentl. Bereichen	von sonstigen Bereichen	
		49	50	51	52	
<b>0</b>	<b>Allgemeine Verwaltung</b>	<b>2 913</b>	<b>2 862</b>	<b>2 166</b>	<b>49 450</b>	-
00	Gemeinde, Kreisorgane	169	66	20	203	-
01	Rechnungsprüfung	-	30	23	887	-
02	Hauptverwaltung	432	712	1 159	16 450	-
03	Finanzverwaltung	1	136	344	8 138	-
05	Besondere Dienststellen d. allg. Verwaltung	2 309	1 425	13	37	-
06	Einrichtungen für die gesamte Verwaltung	2	493	597	23 630	-
08	Einricht. u. Maßn. f. Verwaltungsangehörige	-	-	9	105	-
<b>1</b>	<b>Öffentliche Sicherheit und Ordnung</b>	<b>2 659</b>	<b>2 892</b>	<b>16 210</b>	<b>5 795</b>	-
11	Öffentliche Ordnung	227	437	175	2 042	-
12	Umweltschutz	766	-	3	371	-
13	Brandschutz	1 594	864	0	1 187	-
14	Katastrophenschutz	73	13	-	4	-
16	Rettungsdienst	-	1 578	16 031	2 190	-
<b>2</b>	<b>Schulen</b>	<b>6 855</b>	<b>3 741</b>	<b>198</b>	<b>7 080</b>	-
20	Schulverwaltung	38	230	6	4 587	-
211	Grundschulen	1 298	336	7	1 497	-
225	Regelschulen u. Schulverbund Grund- u. Regelschulen	75	75	0	225	-
23	Gymnasien	1 205	490	16	203	-
240	Berufsschulen	77	606	15	256	-
241	Berufsfachschulen od. höhere Berufsfachsch.	1	6	-	-	-
242	Berufsaufbauschulen	-	-	-	-	-
243	Fachoberschulen	-	-	-	-	-
244	Berufliche Gymnasien	-	-	-	-	-
245	Fachschulen	-	-	-	-	-
247	Förderberufsschulen	-	-	-	-	-
26	Gemeinschaftsschulen	2 643	40	152	116	-
27	Förderschulen	673	1 279	2	120	-
281	Gesamtschulen (integrierte u. additive)	-	47	-	28	-
285	Freie Waldorfschulen	-	-	-	-	-
290	Schülerbeförderung	729	29	-	46	-
293	Fördermaßnahmen für Schüler	-	-	-	-	-
295	Sonstige schulische Aufgaben	114	602	0	1	-
<b>3</b>	<b>Wissenschaft, Forschung, Kulturpflege, Naturschutz</b>	<b>717</b>	<b>539</b>	<b>75</b>	<b>1 116</b>	-
30	Verwaltung kultureller Angelegenheiten	-	41	1	108	-
31	Wissenschaft und Forschung	-	-	-	267	-
321	Nichtwissensch. Museen, Sammlg., Ausstellg.	39	33	0	332	-
323	Zoologische und botanische Gärten	-	-	17	3	-
331	Theater	-	-	5	1	-
332	Musikpflege (ohne Musikschulen)	-	-	-	-	-
333	Musikschulen	-	346	8	23	-
34	Heimat- und sonstige Kulturpflege	-	1	-	54	-
350	Volkshochschulen	342	18	12	85	-
352	Büchereien	308	93	8	19	-
355	Sonstige Volksbildung	-	-	-	0	-
360	Naturschutz und Landschaftspflege	27	7	20	4	-
365	Denkmalschutz und -pflege	2	1	4	219	-
37	Kirchliche Angelegenheiten	-	-	-	0	-

Gemeindeverbände nach Arten und Aufgabenbereichen  
1 000 EUR

Leist. des Landes a. d. Ausgleich v. Sonderlasten bei der Zus.führung v. Arbeitslosen- und Sozialhilfe	Allgemeine Zuweisungen, Umlagen, Zuweisungen und Zuschüsse für laufende Zwecke				Aufgaben- bezogene Leistungs- beteiligungen nach SGB II	Ersatz von sozialen Leistungen	Gl.- Nr.
	von Bund und Land	von Gemeinden/ Gv	von and. öffentl. Bereichen	von sonstigen Bereichen			
54	55	56	57	58	59	60	
-	<b>2 081</b>	<b>383</b>	<b>1 439</b>	<b>916</b>	-	-	<b>0</b>
-	165	122	1	221	-	-	00
-	-	-	-	-	-	-	01
-	1 004	68	1 258	654	-	-	02
-	12	4	61	36	-	-	03
-	40	70	-	-	-	-	05
-	847	117	90	5	-	-	06
-	13	2	29	-	-	-	08
-	<b>1 603</b>	<b>665</b>	<b>154</b>	<b>156</b>	-	-	<b>1</b>
-	1 020	44	68	25	-	-	11
-	62	10	54	9	-	-	12
-	419	356	19	122	-	-	13
-	102	6	-	-	-	-	14
-	-	251	14	-	-	-	16
-	<b>94 198</b>	<b>27 665</b>	<b>22</b>	<b>293</b>	-	-	<b>2</b>
-	624	3	-	140	-	-	20
-	25 631	15 247	13	38	-	-	211
-	18 809	7 922	9	13	-	-	225
-	14 908	-	-	13	-	-	23
-	8 839	-	0	49	-	-	240
-	314	11	-	-	-	-	241
-	-	-	-	-	-	-	242
-	-	-	-	-	-	-	243
-	-	-	-	-	-	-	244
-	-	-	-	-	-	-	245
-	-	-	-	-	-	-	247
-	4 851	9	-	1	-	-	26
-	4 498	-	-	1	-	-	27
-	1 128	-	-	-	-	-	281
-	-	-	-	-	-	-	285
-	10 284	26	0	-	-	-	290
-	10	-	-	16	-	-	293
-	4 303	4 448	-	23	-	-	295
-	<b>29 042</b>	<b>503</b>	<b>731</b>	<b>3 010</b>	-	-	<b>3</b>
-	7 561	4	54	437	-	-	30
-	1 558	7	30	249	-	-	31
-	2 440	84	109	320	-	-	321
-	24	-	-	24	-	-	323
-	7 266	10	-	18	-	-	331
-	2	3	-	64	-	-	332
-	392	18	-	47	-	-	333
-	937	171	26	834	-	-	34
-	7 049	8	337	727	-	-	350
-	760	190	58	61	-	-	352
-	40	-	-	83	-	-	355
-	699	5	73	37	-	-	360
-	157	1	46	101	-	-	365
-	157	-	-	8	-	-	37

Noch: 5. Ausgaben und Einnahmen der Gemeinden und  
in

Gl.- Nr.	Einzelplan Aufgabenbereich	Gewinn- anteile, Konzess.- abgaben	Schuldendiensthilfen			
			von Bund und Land	von Gemeinden/ Gv	von and. öffentl. Bereichen	von sonstigen Bereichen
			61	62	63	64
<b>0</b>	<b>Allgemeine Verwaltung</b>	<b>8</b>	-	-	-	-
00	Gemeinde, Kreisorgane	0	-	-	-	-
01	Rechnungsprüfung	-	-	-	-	-
02	Hauptverwaltung	8	-	-	-	-
03	Finanzverwaltung	-	-	-	-	-
05	Besondere Dienststellen d. allg. Verwaltung	-	-	-	-	-
06	Einrichtungen für die gesamte Verwaltung	-	-	-	-	-
08	Einricht. u. Maßn. f. Verwaltungsangehörige	-	-	-	-	-
<b>1</b>	<b>Öffentliche Sicherheit und Ordnung</b>	<b>29</b>	-	-	-	-
11	Öffentliche Ordnung	-	-	-	-	-
12	Umweltschutz	-	-	-	-	-
13	Brandschutz	-	-	-	-	-
14	Katastrophenschutz	-	-	-	-	-
16	Rettungsdienst	29	-	-	-	-
<b>2</b>	<b>Schulen</b>	-	-	-	-	-
20	Schulverwaltung	-	-	-	-	-
211	Grundschulen	-	-	-	-	-
225	Regelschulen u. Schulverbund Grund- u. Regelschulen	-	-	-	-	-
23	Gymnasien	-	-	-	-	-
240	Berufsschulen	-	-	-	-	-
241	Berufsfachschulen od. höhere Berufsfachsch.	-	-	-	-	-
242	Berufsaufbauschulen	-	-	-	-	-
243	Fachoberschulen	-	-	-	-	-
244	Berufliche Gymnasien	-	-	-	-	-
245	Fachschulen	-	-	-	-	-
247	Förderberufsschulen	-	-	-	-	-
26	Gemeinschaftsschulen	-	-	-	-	-
27	Förderschulen	-	-	-	-	-
281	Gesamtschulen (integrierte u. additive)	-	-	-	-	-
285	Freie Waldorfschulen	-	-	-	-	-
290	Schülerbeförderung	-	-	-	-	-
293	Fördermaßnahmen für Schüler	-	-	-	-	-
295	Sonstige schulische Aufgaben	-	-	-	-	-
<b>3</b>	<b>Wissenschaft, Forschung, Kulturpflege, Naturschutz</b>	<b>273</b>	-	-	-	-
30	Verwaltung kultureller Angelegenheiten	-	-	-	-	-
31	Wissenschaft und Forschung	-	-	-	-	-
321	Nichtwissensch. Museen, Sammlg., Ausstellg.	3	-	-	-	-
323	Zoologische und botanische Gärten	-	-	-	-	-
331	Theater	269	-	-	-	-
332	Musikpflege (ohne Musikschulen)	-	-	-	-	-
333	Musikschulen	-	-	-	-	-
34	Heimat- und sonstige Kulturpflege	-	-	-	-	-
350	Volkshochschulen	-	-	-	-	-
352	Büchereien	0	-	-	-	-
355	Sonstige Volksbildung	-	-	-	-	-
360	Naturschutz und Landschaftspflege	-	-	-	-	-
365	Denkmalschutz und -pflege	-	-	-	-	-
37	Kirchliche Angelegenheiten	-	-	-	-	-

Gemeindeverbände nach Arten und Aufgabenbereichen  
1 000 EUR

Zinseinnahmen			Sonstige Einnahmen d. Verwaltungs- haushalts	Brutto- einnahmen d. Verwal- tungs- haushalts	Abzüglich Zahlungen von Gemeinden/ Gemeinde- verbänden	Einnahmen d. Verwaltungs- haushalts ohne Zahlungen gleicher Ebene	Gl.- Nr.
von Gemeinden/ Gv	von and. öffentl. Bereichen	von sonstigen Bereichen					
66	67	68	69	70	71	72	
-	<b>0</b>	<b>2</b>	<b>7 592</b>	<b>100 982</b>	<b>3 245</b>	<b>97 738</b>	<b>0</b>
-	-	0	8	1 246	188	1 058	00
-	-	-	-	2 758	30	2 728	01
-	-	-	416	27 425	780	26 645	02
-	-	-	6 778	20 796	139	20 657	03
-	-	-	1	6 651	1 496	5 156	05
-	0	1	389	41 831	610	41 221	06
-	-	-	-	275	2	273	08
-	-	-	<b>17 312</b>	<b>123 314</b>	<b>3 558</b>	<b>119 756</b>	<b>1</b>
-	-	-	17 176	69 563	481	69 082	11
-	-	-	134	4 377	10	4 367	12
-	-	-	2	10 294	1 220	9 074	13
-	-	-	-	210	19	192	14
-	-	-	-	38 870	1 828	37 042	16
-	-	-	<b>25</b>	<b>176 199</b>	<b>31 406</b>	<b>144 793</b>	<b>2</b>
-	-	-	25	6 000	233	5 767	20
-	-	-	-	71 507	15 583	55 924	211
-	-	-	-	28 584	7 997	20 588	225
-	-	-	-	17 556	490	17 066	23
-	-	-	-	11 882	606	11 275	240
-	-	-	-	341	17	324	241
-	-	-	-	-	-	-	242
-	-	-	-	-	-	-	243
-	-	-	-	-	-	-	244
-	-	-	-	-	-	-	245
-	-	-	-	-	-	-	247
-	-	-	-	8 586	50	8 536	26
-	-	-	-	6 998	1 279	5 720	27
-	-	-	-	1 366	47	1 318	281
-	-	-	-	-	-	-	285
-	-	-	-	11 392	55	11 338	290
-	-	-	0	75	-	75	293
-	-	-	0	11 912	5 050	6 862	295
<b>1</b>	-	<b>57</b>	<b>161</b>	<b>61 767</b>	<b>1 044</b>	<b>60 723</b>	<b>3</b>
-	-	-	-	11 854	45	11 810	30
-	-	-	-	2 717	7	2 710	31
-	-	-	-	5 750	116	5 633	321
-	-	-	-	888	-	888	323
-	-	-	4	8 282	10	8 272	331
-	-	-	-	132	3	129	332
-	-	-	-	7 563	364	7 199	333
-	-	-	0	5 609	172	5 437	34
-	-	-	-	13 495	27	13 468	350
-	-	-	149	2 427	284	2 144	352
-	-	-	-	141	-	141	355
-	-	-	4	1 480	12	1 468	360
1	-	57	4	1 177	4	1 173	365
-	-	-	-	251	-	251	37

Noch: 5. Ausgaben und Einnahmen der Gemeinden und  
in

Gl.- Nr.	Einzelplan Aufgabenbereich	Rückflüsse von Darlehen			Einnahmen aus Veräußerung von Beteiligungen	Einnahmen aus Veräußerung von Anlage- vermögen
		von Gemeinden/ Gv	von and. öffentl. Bereichen	von sonstigen Bereichen		
		73	74	75		
<b>0</b>	<b>Allgemeine Verwaltung</b>	-	-	<b>3</b>	-	<b>2 340</b>
00	Gemeinde, Kreisorgane	-	-	-	-	3
01	Rechnungsprüfung	-	-	-	-	-
02	Hauptverwaltung	-	-	-	-	53
03	Finanzverwaltung	-	-	-	-	539
05	Besondere Dienststellen d. allg. Verwaltung	-	-	-	-	-
06	Einrichtungen für die gesamte Verwaltung	-	-	2	-	1 745
08	Einricht. u. Maßn. f. Verwaltungsangehörige	-	-	0	-	1
<b>1</b>	<b>Öffentliche Sicherheit und Ordnung</b>	-	-	<b>12</b>	-	<b>574</b>
11	Öffentliche Ordnung	-	-	-	-	0
12	Umweltschutz	-	-	-	-	-
13	Brandschutz	-	-	12	-	551
14	Katastrophenschutz	-	-	-	-	22
16	Rettungsdienst	-	-	-	-	1
<b>2</b>	<b>Schulen</b>	<b>4 608</b>	-	-	-	<b>1 381</b>
20	Schulverwaltung	-	-	-	-	2
211	Grundschulen	3 818	-	-	-	33
225	Regelschulen u. Schulverbund Grund- u. Regelschulen	-	-	-	-	333
23	Gymnasien	-	-	-	-	996
240	Berufsschulen	-	-	-	-	3
241	Berufsfachschulen od. höhere Berufsfachsch.	-	-	-	-	-
242	Berufsaufbauschulen	-	-	-	-	-
243	Fachoberschulen	-	-	-	-	-
244	Berufliche Gymnasien	-	-	-	-	-
245	Fachschulen	-	-	-	-	-
247	Förderberufsschulen	-	-	-	-	-
26	Gemeinschaftsschulen	-	-	-	-	6
27	Förderschulen	790	-	-	-	3
281	Gesamtschulen (integrierte u. additive)	-	-	-	-	-
285	Freie Waldorfschulen	-	-	-	-	-
290	Schülerbeförderung	-	-	-	-	-
293	Fördermaßnahmen für Schüler	-	-	-	-	-
295	Sonstige schulische Aufgaben	-	-	-	-	5
<b>3</b>	<b>Wissenschaft, Forschung, Kulturpflege, Naturschutz</b>	-	-	<b>0</b>	<b>0</b>	<b>3 698</b>
30	Verwaltung kultureller Angelegenheiten	-	-	-	-	-
31	Wissenschaft und Forschung	-	-	-	-	-
321	Nichtwissensch. Museen, Sammlg., Ausstellg.	-	-	-	-	2
323	Zoologische und botanische Gärten	-	-	-	-	4
331	Theater	-	-	-	-	-
332	Musikpflege (ohne Musikschulen)	-	-	-	-	-
333	Musikschulen	-	-	-	-	3
34	Heimat- und sonstige Kulturpflege	-	-	0	0	11
350	Volkshochschulen	-	-	-	-	-
352	Büchereien	-	-	-	-	2
355	Sonstige Volksbildung	-	-	-	-	-
360	Naturschutz und Landschaftspflege	-	-	-	-	83
365	Denkmalschutz und -pflege	-	-	-	-	3 593
37	Kirchliche Angelegenheiten	-	-	-	-	-

Gemeindeverbände nach Arten und Aufgabenbereichen  
1 000 EUR

Zuweisungen und Zuschüsse für Investitionen und Investitionsförderungsmaßnahmen				Einnahmen aus Krediten und inneren Darlehen			Gl.- Nr.
von Bund und Land	von Gemeinden/ Gv	von and. öffentl. Bereichen	von sonstigen Bereichen	von Gemeinden/ Gv	von and. öffentl. Bereichen	von sonstigen Bereichen	
78	79	80	81	82	83	84	
<b>6 373</b>	<b>11</b>	<b>4</b>	<b>28</b>	-	-	-	<b>0</b>
7	-	-	0	-	-	-	00
-	-	-	-	-	-	-	01
763	5	-	11	-	-	-	02
459	-	-	-	-	-	-	03
-	-	-	-	-	-	-	05
5 129	6	3	17	-	-	-	06
15	-	1	-	-	-	-	08
<b>6 295</b>	<b>1 816</b>	-	<b>462</b>	-	-	-	<b>1</b>
38	-	-	72	-	-	-	11
56	-	-	-	-	-	-	12
5 800	1 704	-	349	-	-	-	13
401	-	-	41	-	-	-	14
-	112	-	-	-	-	-	16
<b>47 253</b>	<b>1 492</b>	<b>706</b>	<b>195</b>	-	-	-	<b>2</b>
5 929	-	-	-	-	-	-	20
22 280	12	-	70	-	-	-	211
7 180	655	-	3	-	-	-	225
3 316	819	-	78	-	-	-	23
598	-	706	25	-	-	-	240
-	-	-	-	-	-	-	241
-	-	-	-	-	-	-	242
-	-	-	-	-	-	-	243
-	-	-	-	-	-	-	244
-	-	-	-	-	-	-	245
-	-	-	-	-	-	-	247
4 097	7	-	2	-	-	-	26
1 003	-	-	1	-	-	-	27
3	-	-	7	-	-	-	281
-	-	-	-	-	-	-	285
-	-	-	-	-	-	-	290
-	-	-	-	-	-	-	293
2 848	-	-	10	-	-	-	295
<b>12 231</b>	<b>118</b>	<b>31</b>	<b>1 398</b>	-	-	-	<b>3</b>
348	-	-	27	-	-	-	30
266	101	-	92	-	-	-	31
5 575	-	-	717	-	-	-	321
5	-	-	7	-	-	-	323
1 208	-	-	1	-	-	-	331
-	-	-	-	-	-	-	332
253	-	-	18	-	-	-	333
842	1	-	203	-	-	-	34
298	-	31	3	-	-	-	350
192	13	-	6	-	-	-	352
14	-	-	-	-	-	-	355
145	-	-	16	-	-	-	360
1 841	3	-	267	-	-	-	365
1 244	-	-	41	-	-	-	37

Noch: 5. Ausgaben und Einnahmen der Gemeinden und  
in

Gl.- Nr.	Einzelplan Aufgabenbereich	Beiträge u. ä. Entgelte, sonstige Einn. d. Vermögens- haushalts	Bruttoein- nahmen des Vermögens- haushalts	Abzüglich Zahlungen von Gemeinden/ Gemeinde- verbänden	Einnahmen d. Vermögens- haushalts ohne Zahlungen gleicher Ebene	Bruttoeinnah- men Verwalt.- u. Vermögens- haushalt zusammen
		85	86	87	88	89
<b>0</b>	<b>Allgemeine Verwaltung</b>	<b>233</b>	<b>8 992</b>	<b>11</b>	<b>8 981</b>	<b>109 974</b>
00	Gemeinde, Kreisorgane	-	10	-	10	1 256
01	Rechnungsprüfung	-	-	-	-	2 758
02	Hauptverwaltung	-	833	5	828	28 257
03	Finanzverwaltung	1	998	-	998	21 794
05	Besondere Dienststellen d. allg. Verwaltung	-	-	-	-	6 651
06	Einrichtungen für die gesamte Verwaltung	232	7 134	6	7 128	48 965
08	Einricht. u. Maßn. f. Verwaltungsangehörige	-	17	-	17	292
<b>1</b>	<b>Öffentliche Sicherheit und Ordnung</b>	<b>-</b>	<b>9 159</b>	<b>1 816</b>	<b>7 343</b>	<b>132 473</b>
11	Öffentliche Ordnung	-	110	-	110	69 673
12	Umweltschutz	-	56	-	56	4 433
13	Brandschutz	-	8 416	1 704	6 712	18 710
14	Katastrophenschutz	-	464	-	464	674
16	Rettungsdienst	-	113	112	1	38 983
<b>2</b>	<b>Schulen</b>	<b>-</b>	<b>55 635</b>	<b>6 100</b>	<b>49 536</b>	<b>231 835</b>
20	Schulverwaltung	-	5 931	-	5 931	11 931
211	Grundschulen	-	26 214	3 830	22 384	97 721
225	Regelschulen u. Schulverbund Grund- u. Regelschulen	-	8 170	655	7 515	36 754
23	Gymnasien	-	5 208	819	4 389	22 765
240	Berufsschulen	-	1 331	-	1 331	13 213
241	Berufsfachschulen od. höhere Berufsfachsch.	-	-	-	-	341
242	Berufsaufbauschulen	-	-	-	-	-
243	Fachoberschulen	-	-	-	-	-
244	Berufliche Gymnasien	-	-	-	-	-
245	Fachschulen	-	-	-	-	-
247	Förderberufsschulen	-	-	-	-	-
26	Gemeinschaftsschulen	-	4 112	7	4 105	12 698
27	Förderschulen	-	1 797	790	1 007	8 795
281	Gesamtschulen (integrierte u. additive)	-	10	-	10	1 375
285	Freie Waldorfschulen	-	-	-	-	-
290	Schülerbeförderung	-	-	-	-	11 392
293	Fördermaßnahmen für Schüler	-	-	-	-	75
295	Sonstige schulische Aufgaben	-	2 863	-	2 863	14 775
<b>3</b>	<b>Wissenschaft, Forschung, Kulturpflege, Naturschutz</b>	<b>496</b>	<b>17 973</b>	<b>118</b>	<b>17 854</b>	<b>79 739</b>
30	Verwaltung kultureller Angelegenheiten	-	375	-	375	12 229
31	Wissenschaft und Forschung	-	459	101	358	3 175
321	Nichtwissensch. Museen, Sammlg., Ausstellg.	-	6 294	-	6 294	12 044
323	Zoologische und botanische Gärten	-	17	-	17	905
331	Theater	-	1 209	-	1 209	9 491
332	Musikpflege (ohne Musikschulen)	-	-	-	-	132
333	Musikschulen	-	273	-	273	7 837
34	Heimat- und sonstige Kulturpflege	-	1 057	1	1 056	6 667
350	Volkshochschulen	-	331	-	331	13 826
352	Büchereien	-	213	13	199	2 640
355	Sonstige Volksbildung	-	14	-	14	155
360	Naturschutz und Landschaftspflege	496	740	-	740	2 220
365	Denkmalschutz und -pflege	-	5 705	3	5 702	6 881
37	Kirchliche Angelegenheiten	-	1 285	-	1 285	1 536



Gemeindeverbände nach Arten und Aufgabenbereichen  
1 000 EUR

Abzüglich Zahlungen v. Gemeinden/ Gemeinde- verbänden zusammen	Abzüglich haushalts- technischer Verrech- nungen	Bereinigte Einnahmen zusammen	Abzüglich Zahlungen von anderen Ebenen des öffentlichen Bereiches	Netto- einnahmen	Mehr- ausgaben (-)/ Mehr- einnahmen (Brutto)	Gl.- Nr.
90	91	92	93	94	95	
<b>3 256</b>	<b>45 090</b>	<b>61 628</b>	<b>14 977</b>	<b>46 651</b>	<b>- 456 819</b>	<b>0</b>
188	176	893	362	530	- 67 173	00
30	826	1 902	23	1 879	- 8 459	01
785	13 934	13 539	4 617	8 922	- 174 227	02
139	7 887	13 767	877	12 890	- 101 848	03
1 496	28	5 128	2 362	2 766	- 9 970	05
616	22 227	26 122	6 669	19 453	- 88 239	06
2	12	278	67	211	- 6 902	08
<b>5 374</b>	<b>3 198</b>	<b>123 902</b>	<b>26 921</b>	<b>96 981</b>	<b>- 221 424</b>	<b>1</b>
481	1 611	67 581	1 527	66 053	- 68 265	11
10	317	4 106	941	3 165	- 23 166	12
2 924	681	15 105	7 832	7 274	- 114 472	13
19	-	655	575	80	- 5 571	14
1 940	588	36 455	16 045	20 409	- 9 951	16
<b>37 506</b>	<b>5 817</b>	<b>188 512</b>	<b>149 233</b>	<b>39 279</b>	<b>- 232 064</b>	<b>2</b>
233	4 585	7 113	6 597	516	- 12 218	20
19 413	1 181	77 127	49 229	27 898	- 30 132	211
8 651	15	28 088	26 074	2 015	- 34 803	225
1 309	12	21 443	19 443	2 000	- 31 400	23
606	11	12 596	10 235	2 361	- 30 670	240
17	-	324	315	8	- 571	241
-	-	-	-	-	-	242
-	-	-	-	-	-	243
-	-	-	-	-	-	244
-	-	-	-	-	-	245
-	-	-	-	-	-	247
56	5	12 637	11 743	894	- 16 743	26
2 068	8	6 719	6 177	543	- 11 709	27
47	-	1 328	1 130	198	- 2 772	281
-	-	-	-	-	-	285
55	-	11 338	11 014	324	- 45 304	290
-	-	75	10	64	- 454	293
5 050	-	9 725	7 265	2 460	- 15 288	295
<b>1 162</b>	<b>173</b>	<b>78 404</b>	<b>42 827</b>	<b>35 577</b>	<b>- 156 189</b>	<b>3</b>
45	45	12 139	7 965	4 174	- 13 529	30
108	-	3 068	1 854	1 214	- 9 272	31
116	-	11 927	8 162	3 766	- 20 474	321
-	2	902	47	856	- 5 057	323
10	-	9 481	8 479	1 002	- 41 408	331
3	-	129	2	127	- 6 984	332
364	18	7 455	653	6 803	- 15 500	333
173	40	6 454	1 804	4 649	- 10 015	34
27	69	13 731	8 069	5 662	- 4 756	350
297	-	2 343	1 325	1 018	- 17 490	352
-	-	155	54	101	- 84	355
12	-	2 208	964	1 244	- 5 818	360
7	-	6 875	2 050	4 825	- 4 756	365
-	-	1 536	1 400	136	- 1 044	37

Noch: 5. Ausgaben und Einnahmen der Gemeinden und  
in

Gl.- Nr.	Einzelplan Aufgabenbereich	Personalausgaben				
		zusammen	Dienst- bezüge einschl. Sozial- versich.	Versorgungs- bezüge, einschl. Beiträge zu Versorgungs- kassen	Aufwendungen für ehren- amtliche Tätigkeit	Beihilfen, Unterstüt- zungen u. dgl., Personal- nebensausg.
		1	2	3	4	5
<b>4</b>	<b>Soziale Sicherung</b>	<b>427 072</b>	<b>410 035</b>	<b>15 376</b>	<b>52</b>	<b>1 609</b>
400	Allgemeine Sozialverwaltung	58 884	55 110	3 289	15	470
404	Verwaltung der Grundsicherung im Alter und bei Erwerbsminderung nach SGB XII	1 696	1 619	75	-	3
405	Verwaltung der Grundsicherung für Arbeitsuchende nach SGB II	35 377	33 527	1 642	-	208
406	Betreuungsstelle	1 373	1 266	100	-	6
407	Verwaltung der Jugendhilfe	39 631	37 414	2 015	3	199
408	Versicherungsamt	-	-	-	-	-
409	Lastenausgleichsverwaltung	-	-	-	-	-
410	Hilfe zum Lebensunterhalt	621	590	23	-	7
411	Hilfe zur Pflege	590	568	17	-	5
412	Eingliederungshilfe für behinderte Menschen	1 753	1 670	62	-	21
413	Krankenhilfe, Hilfe bei Schwangerschaft	305	262	35	-	8
414	Sonstige Hilfen in besonderen Lebenslagen	478	447	22	-	9
415	Grundsicherung im Alter u. bei Erwerbsmind., Leistungen n. d. Vierten Kapitel SGB XII	1 021	968	41	-	12
42	Durchführung des AsylbLG	1 426	1 366	38	-	22
431	Soziale Einricht. für Ältere (ohne Pflegeeinricht.)	493	477	12	4	1
432	Soziale Einricht. f. pflegebedürft. ältere Menschen	-	-	-	-	-
433	Soziale Einrichtungen für behinderte Menschen	-	-	-	-	-
435	Soziale Einrichtungen für Wohnungslose	821	795	21	1	4
436	Soziale Einricht. f. Aussiedler u. Ausländer	4 890	4 734	143	-	12
439	Andere soziale Einrichtungen	362	351	9	0	1
44	Kriegsopferfürsorge u. ähnliche Leistungen	-	-	-	-	-
451	Jugendarbeit	977	937	26	1	13
452	Jugendsozialarbeit, erzieherischer Kinder- und Jugendschutz	1 968	1 908	50	3	8
453	Förderung der Erziehung in der Familie	261	255	7	-	-
454	Förderung von Kindern in Tageseinrich- tungen und in Tagespflege	2 707	2 611	81	-	15
455	Hilfe zur Erziehung	16 047	15 343	531	-	174
456	Hilfe für junge Volljährige/Inobhutnahme	143	140	4	-	-
457	Adoptionsvermittlung, Beistandschaft, Amts- pflegschaft u. -vormundschaft, Gerichtshilfen	2 362	2 136	207	-	19
458	Übrige Hilfen/Sonstige Ausgaben	402	375	24	-	2
460	Einrichtungen der Jugendarbeit	5 127	4 952	147	12	17
461	Jugendwohnheime, Schülerheime, Wohnheime für Auszubildende	55	54	1	-	-
462	Einrichtungen der Familienförderung	101	99	3	-	-
463	Einrichtungen für werdende Mütter und Mütter oder Väter mit Kind(ern)	-	-	-	-	-
464	Tageseinrichtungen für Kinder	227 474	221 317	5 951	5	201
465	Erziehungs-, Jugend- und Familien- beratungsstellen	306	298	8	-	0
466	Einrichtungen für Hilfe zur Erziehung u. Hilfe f. junge Volljährige sowie f. die Inobhutnahme	3 815	3 714	101	-	-
467	Einrichtungen der Mitarbeiterfortbildung	-	-	-	-	-
468	Sonstige Einrichtungen	1 630	1 569	40	-	21
47	Förderung der Wohlfahrtspflege	117	113	3	-	1
481	Vollzug des Unterhaltsvorschussgesetz.(UVG)	2 134	1 949	161	-	24
482	Grundsicherung f. Arbeitsuchende nach SGB II	7 557	7 206	282	-	70
483	Vollzug des Thüringer Erziehungsgeldgesetzes	209	199	8	-	2
486	Vollzug des Betreuungsgesetzes	799	751	35	-	13
487	Hilfe f. Heimkehrer u. politische Häftlinge	4	4	0	-	0
49	Sonstige soziale Angelegenheiten	3 152	2 942	161	8	41

Gemeindeverbände nach Arten und Aufgabenbereichen  
1 000 EUR

Unterhalt der Grundstücke und des sonstigen unbewegl. Vermögens	Geräte, Ausstattungs-, Ausrüstungs-, sonstige Gebrauchs- gegenstände	Mieten und Pachten	Bewirt- schaftung der Grund- stücke, baulichen Anlagen usw.	Haltung von Fahr- zeugen	Weitere Verwaltungs- und Betriebs- ausgaben	Sonstige Geschäfts- und Sach- ausgaben	Gl.- Nr.
6	7	8	9	10	11	12	
<b>5 788</b>	<b>2 261</b>	<b>28 995</b>	<b>30 514</b>	<b>190</b>	<b>23 703</b>	<b>9 624</b>	<b>4</b>
29	180	104	71	38	1 180	4 396	400
-	9	-	-	-	5	6	404
12	8	593	149	9	1 677	565	405
-	-	-	-	-	0	8	406
11	136	49	28	3	109	532	407
-	-	-	-	-	-	-	408
-	-	-	-	-	-	-	409
-	0	1	-	-	-	7	410
-	0	15	11	-	1	61	411
-	4	0	-	-	1	23	412
-	0	265	116	-	350	50	413
-	0	0	-	-	-	7	414
-	0	0	-	-	-	7	415
-	2	64	425	0	104	22	42
13	4	27	135	-	194	10	431
10	-	1	70	-	-	5	432
-	-	-	-	-	-	-	433
61	9	1 211	423	3	118	9	435
878	276	23 165	14 492	27	6 978	427	436
8	12	62	88	0	38	13	439
-	-	-	-	-	-	-	44
2	5	12	12	-	104	24	451
-	3	4	1	-	166	83	452
-	-	0	-	-	190	14	453
-	4	15	7	-	255	518	454
-	19	268	100	-	497	378	455
-	-	-	-	-	1	1	456
-	-	-	-	-	98	33	457
-	-	-	-	-	196	85	458
888	116	331	1 229	50	571	108	460
3	-	228	32	-	-	1	461
3	8	-	39	-	12	2	462
-	-	-	-	-	-	-	463
3 745	1 357	2 356	12 505	26	9 359	1 366	464
-	1	-	19	-	8	5	465
98	58	92	450	32	332	22	466
-	-	-	-	-	-	-	467
26	39	98	102	-	102	14	468
-	-	0	-	-	455	1	47
-	1	1	-	-	-	31	481
-	5	4	-	1	68	742	482
-	-	3	1	-	1	3	483
-	0	5	-	-	0	5	486
-	0	0	-	-	-	1	487
-	2	20	10	-	534	39	49

Noch: 5. Ausgaben und Einnahmen der Gemeinden und  
in

Gl.- Nr.	Einzelplan Aufgabenbereich	Erstattungen von Ausgaben des Verwaltungshaushalts		Kalkulatorische Kosten		Aufgaben- bezogene Leistungs- beteiligungen nach SGB II
		an öffentlichen Bereich	an sonstige Bereiche	Ab- schrei- bungen	Verzinsung d. Anlage- kapitals	
		13	14	15	16	17
<b>4</b>	<b>Soziale Sicherung</b>	<b>60 880</b>	<b>35 414</b>	<b>5 112</b>	<b>3 651</b>	<b>271 062</b>
400	Allgemeine Sozialverwaltung	2 190	296	-	-	-
404	Verwaltung der Grundsicherung im Alter und bei Erwerbsminderung nach SGB XII	-	10	-	-	-
405	Verwaltung der Grundsicherung für Arbeitsuchende nach SGB II	20 624	1 176	49	2	-
406	Betreuungsstelle	-	-	-	-	-
407	Verwaltung der Jugendhilfe	60	23	-	-	-
408	Versicherungsamt	-	-	-	-	-
409	Lastenausgleichsverwaltung	-	-	-	-	-
410	Hilfe zum Lebensunterhalt	-	203	-	-	-
411	Hilfe zur Pflege	2	274	-	-	-
412	Eingliederungshilfe für behinderte Menschen	11	767	-	-	-
413	Krankenhilfe, Hilfe bei Schwangerschaft	2 706	196	-	-	-
414	Sonstige Hilfen in besonderen Lebenslagen	12	192	-	-	-
415	Grundsicherung im Alter u. bei Erwerbsmind., Leistungen n. d. Vierten Kapitel SGB XII	60	235	-	-	-
42	Durchführung des AsylbLG	10	914	-	-	-
431	Soziale Einricht. für Ältere (ohne Pflegeeinricht.)	-	12	1	0	-
432	Soziale Einricht. f. pflegebedürft. ältere Menschen	-	1	-	-	-
433	Soziale Einrichtungen für behinderte Menschen	-	-	-	-	-
435	Soziale Einrichtungen für Wohnungslose	25	44	0	0	-
436	Soziale Einricht. f. Aussiedler u. Ausländer	280	4 090	-	-	-
439	Andere soziale Einrichtungen	-	22	2	-	-
44	Kriegsopferfürsorge u. ähnliche Leistungen	-	-	-	-	-
451	Jugendarbeit	7	177	-	-	-
452	Jugendsozialarbeit, erzieherischer Kinder- und Jugendschutz	-	425	-	-	-
453	Förderung der Erziehung in der Familie	2	0	-	-	-
454	Förderung von Kindern in Tageseinrich- tungen und in Tagespflege	493	425	-	-	-
455	Hilfe zur Erziehung	2 237	2 107	-	-	-
456	Hilfe für junge Volljährige/Inobhutnahme	142	58	-	-	-
457	Adoptionsvermittlung, Beistandschaft, Amts- pflegschaft u. -vormundschaft, Gerichtshilfen	-	-	-	-	-
458	Übrige Hilfen/Sonstige Ausgaben	1	-	-	-	-
460	Einrichtungen der Jugendarbeit	211	1 014	62	16	-
461	Jugendwohnheime, Schülerheime, Wohnheime für Auszubildende	-	-	-	-	-
462	Einrichtungen der Familienförderung	-	-	-	-	-
463	Einrichtungen für werdende Mütter und Mütter oder Väter mit Kind(ern)	-	-	-	-	-
464	Tageseinrichtungen für Kinder	27 629	19 762	4 832	3 551	-
465	Erziehungs-, Jugend- und Familien- beratungsstellen	-	-	-	-	-
466	Einrichtungen für Hilfe zur Erziehung u. Hilfe f. junge Volljährige sowie f. die Inobhutnahme	-	362	157	66	-
467	Einrichtungen der Mitarbeiterfortbildung	-	-	-	-	-
468	Sonstige Einrichtungen	-	446	8	16	-
47	Förderung der Wohlfahrtspflege	1	31	-	-	-
481	Vollzug des Unterhaltsvorschussgesetz.(UVG)	2 035	217	-	-	-
482	Grundsicherung f. Arbeitsuchende nach SGB II	2 048	1 445	-	-	271 062
483	Vollzug des Thüringer Erziehungsgeldgesetzes	92	24	-	-	-
486	Vollzug des Betreuungsgesetzes	-	90	-	-	-
487	Hilfe f. Heimkehrer u. politische Häftlinge	-	-	-	-	-
49	Sonstige soziale Angelegenheiten	-	375	-	-	-

Gemeindeverbände nach Arten und Aufgabenbereichen  
1 000 EUR

Zuweisungen u. sonstige Zuschüsse für lfd. Zwecke, allg. Zuweisungen, Umlagen		Schulden-dienst-hilfen	Soziale Leistungen	Sonstige Ausgaben d. Verwaltungs-haushalts	Brutto-ausgaben des Verwaltungs-haushalts	Abzüglich Zahlungen von Gemeinden/ Gemeinde-verbänden	Gl.-Nr.
an öffentlichen Bereich	an sonstige Bereiche						
18	19	20	21	22	23	24	
<b>44 407</b>	<b>444 565</b>	-	<b>1 122 383</b>	<b>529</b>	<b>2 516 149</b>	<b>79 665</b>	<b>4</b>
1 245	765	-	-	0	69 377	598	400
-	-	-	-	-	1 727	-	404
-	-	-	-	0	60 243	-	405
-	24	-	-	-	1 405	-	406
444	482	-	-	1	41 511	51	407
-	-	-	-	-	-	-	408
-	-	-	-	-	-	-	409
-	6	-	32 216	-	33 054	43	410
-	-	-	50 378	0	51 333	14	411
-	-	-	443 554	150	446 264	686	412
-	-	-	3 867	-	7 856	-	413
2	178	-	7 626	-	8 496	162	414
28	-	-	88 540	-	89 892	2	415
297	109	-	54 802	-	58 174	-	42
2	181	-	-	-	1 072	4	431
-	-	-	-	-	87	-	432
-	1	-	-	-	1	-	433
-	742	-	-	-	3 467	19	435
5	1 201	-	-	-	56 710	1 528	436
0	4 550	-	-	-	5 158	221	439
-	-	-	-	-	-	-	44
1 742	14 761	-	824	1	18 648	100	451
183	9 779	-	209	-	12 823	3	452
4	438	-	6 858	-	7 766	-	453
4 404	3 600	-	27 172	8	39 607	6	454
2	8 674	-	183 049	0	213 377	4 054	455
14	337	-	23 801	-	24 498	136	456
-	636	-	112	-	3 240	5	457
399	149	-	17 667	-	18 898	21	458
230	7 941	-	-	-	17 895	1 663	460
-	138	-	-	-	457	-	461
1	321	-	-	-	488	33	462
-	-	-	-	-	-	-	463
33 693	379 140	-	-	39	726 836	67 195	464
11	2 579	-	-	-	2 929	-	465
-	-	-	-	172	5 657	1 451	466
-	-	-	-	-	-	-	467
23	353	-	53	-	2 909	1 240	468
33	5 383	-	-	-	6 022	70	47
-	2	-	36 852	155	41 427	56	481
18	1 348	-	126 938	1	411 237	14	482
1 605	25	-	1 837	-	3 800	4	483
-	25	-	-	-	924	-	486
-	-	-	24	-	29	-	487
21	699	-	16 004	0	20 857	286	49

Noch: 5. Ausgaben und Einnahmen der Gemeinden und  
in

Gl.- Nr.	Einzelplan Aufgabenbereich	Ausgaben d. Verwaltungs- haushalts ohne Zahlungen gleicher Ebene	Gewährung von Darlehen	Erwerb von Beteiligungen, Kapital- einlagen	Erwerb von Sachvermögen	Bau- maßnahmen
		25	26	27	28	29
<b>4</b>	<b>Soziale Sicherung</b>	<b>2 436 485</b>	<b>755</b>	<b>-</b>	<b>3 323</b>	<b>39 882</b>
400	Allgemeine Sozialverwaltung	68 780	-	-	69	0
404	Verwaltung der Grundsicherung im Alter und bei Erwerbsminderung nach SGB XII	1 727	-	-	-	-
405	Verwaltung der Grundsicherung für Arbeitsuchende nach SGB II	60 243	-	-	51	-
406	Betreuungsstelle	1 405	-	-	-	-
407	Verwaltung der Jugendhilfe	41 460	-	-	30	-
408	Versicherungsamt	-	-	-	-	-
409	Lastenausgleichsverwaltung	-	-	-	-	-
410	Hilfe zum Lebensunterhalt	33 011	47	-	3	-
411	Hilfe zur Pflege	51 319	-	-	0	-
412	Eingliederungshilfe für behinderte Menschen	445 578	6	-	-	-
413	Krankenhilfe, Hilfe bei Schwangerschaft	7 856	-	-	-	-
414	Sonstige Hilfen in besonderen Lebenslagen	8 334	3	-	-	-
415	Grundsicherung im Alter u. bei Erwerbsmind., Leistungen n. d. Vierten Kapitel SGB XII	89 890	53	-	-	-
42	Durchführung des AsylbLG	58 174	-	-	-	-
431	Soziale Einricht. für Ältere (ohne Pflegeeinricht.)	1 068	-	-	4	66
432	Soziale Einricht. f. pflegebedürft. ältere Menschen	87	-	-	-	1
433	Soziale Einrichtungen für behinderte Menschen	1	-	-	-	-
435	Soziale Einrichtungen für Wohnungslose	3 448	-	-	3	45
436	Soziale Einricht. f. Aussiedler u. Ausländer	55 182	-	-	471	5 526
439	Andere soziale Einrichtungen	4 936	-	-	18	210
44	Kriegsopferfürsorge u. ähnliche Leistungen	-	-	-	-	-
451	Jugendarbeit	18 548	-	-	2	-
452	Jugendsozialarbeit, erzieherischer Kinder- und Jugendschutz	12 819	-	-	-	-
453	Förderung der Erziehung in der Familie	7 766	-	-	-	-
454	Förderung von Kindern in Tageseinrich- tungen und in Tagespflege	39 601	-	-	8	-
455	Hilfe zur Erziehung	209 323	-	-	7	-
456	Hilfe für junge Volljährige/Inobhutnahme	24 362	-	-	-	-
457	Adoptionsvermittlung, Beistandschaft, Amts- pflegschaft u. -vormundschaft, Gerichtshilfen	3 235	-	-	-	-
458	Übrige Hilfen/Sonstige Ausgaben	18 877	-	-	-	-
460	Einrichtungen der Jugendarbeit	16 232	-	-	478	2 037
461	Jugendwohnheime, Schülerheime, Wohnheime für Auszubildende	457	-	-	-	323
462	Einrichtungen der Familienförderung	455	-	-	4	-
463	Einrichtungen für werdende Mütter und Mütter oder Väter mit Kind(ern)	-	-	-	-	-
464	Tageseinrichtungen für Kinder	659 641	-	-	2 085	31 420
465	Erziehungs-, Jugend- und Familien- beratungsstellen	2 929	-	-	-	-
466	Einrichtungen für Hilfe zur Erziehung u. Hilfe f. junge Volljährige sowie f. die Inobhutnahme	4 205	-	-	5	243
467	Einrichtungen der Mitarbeiterfortbildung	-	-	-	-	-
468	Sonstige Einrichtungen	1 670	-	-	25	11
47	Förderung der Wohlfahrtspflege	5 951	-	-	-	-
481	Vollzug des Unterhaltsvorschussgesetz.(UVG)	41 371	-	-	-	-
482	Grundsicherung f. Arbeitsuchende nach SGB II	411 223	646	-	59	-
483	Vollzug des Thüringer Erziehungsgeldgesetzes	3 796	-	-	-	-
486	Vollzug des Betreuungsgesetzes	924	-	-	-	-
487	Hilfe f. Heimkehrer u. politische Häftlinge	29	-	-	-	-
49	Sonstige soziale Angelegenheiten	20 571	-	-	1	-

Gemeindeverbände nach Arten und Aufgabenbereichen  
1 000 EUR

Zuweisungen und Zuschüsse für Investitionen		Tilgung von Krediten, Rückzahlung innerer Darlehen		Sonstige Ausgaben d. Vermögenshaushalts	Bruttoausgaben d. Vermögenshaushalts	Abzüglich Zahlungen von Gemeinden/ Gemeindeverbänden	Gl.-Nr.
an öffentlichen Bereich	an sonstige Bereiche	an öffentlichen Bereich	an sonstige Bereiche				
30	31	32	33	34	35	36	
<b>595</b>	<b>7 309</b>	-	-	<b>583</b>	<b>52 446</b>	<b>356</b>	<b>4</b>
-	-	-	-	-	69	-	400
-	-	-	-	-	-	-	404
-	-	-	-	-	51	-	405
-	-	-	-	-	-	-	406
-	-	-	-	-	30	-	407
-	-	-	-	-	-	-	408
-	-	-	-	-	-	-	409
-	-	-	-	-	50	-	410
-	-	-	-	-	0	-	411
-	-	-	-	-	6	-	412
-	-	-	-	-	-	-	413
-	-	-	-	-	3	-	414
-	-	-	-	-	53	-	415
-	-	-	-	-	-	-	42
-	-	-	-	-	70	-	431
-	-	-	-	-	1	-	432
-	-	-	-	-	-	-	433
-	-	-	-	-	48	-	435
495	368	-	-	-	6 859	258	436
-	-	-	-	-	228	-	439
-	-	-	-	-	-	-	44
-	11	-	-	-	13	-	451
-	10	-	-	-	10	-	452
-	-	-	-	-	-	-	453
-	1	-	-	-	9	-	454
-	-	-	-	-	7	-	455
-	-	-	-	-	-	-	456
-	-	-	-	-	-	-	457
-	-	-	-	-	-	-	458
28	97	-	-	-	2 640	26	460
-	87	-	-	-	410	-	461
-	-	-	-	-	4	-	462
-	-	-	-	-	-	-	463
72	6 707	-	-	583	40 867	72	464
-	-	-	-	-	-	-	465
-	-	-	-	-	248	-	466
-	-	-	-	-	-	-	467
-	-	-	-	-	36	-	468
-	28	-	-	-	28	-	47
-	-	-	-	-	-	-	481
-	-	-	-	-	704	-	482
-	-	-	-	-	-	-	483
-	-	-	-	-	-	-	486
-	-	-	-	-	-	-	487
-	-	-	-	-	1	-	49

Noch: 5. Ausgaben und Einnahmen der Gemeinden und  
in

Gl.- Nr.	Einzelplan Aufgabenbereich	Ausgaben d. Vermögens- haushalts ohne Zahlungen gleicher Ebene	Bruttoausg. Verwaltungs- u. Vermögens- haushalt zusammen	Abzüglich Zahlungen v. Gemeinden/Gv zusammen	Abzüglich haushalts- technischer Ver- rechnungen	Bereinigte Ausgaben zusammen
		37	38	39	40	41
<b>4</b>	<b>Soziale Sicherung</b>	<b>52 090</b>	<b>2 568 595</b>	<b>80 020</b>	<b>36 740</b>	<b>2 451 835</b>
400	Allgemeine Sozialverwaltung	69	69 446	598	294	68 554
404	Verwaltung der Grundsicherung im Alter und bei Erwerbsminderung nach SGB XII	-	1 727	-	10	1 717
405	Verwaltung der Grundsicherung für Arbeitsuchende nach SGB II	51	60 294	-	1 228	59 067
406	Betreuungsstelle	-	1 405	-	-	1 405
407	Verwaltung der Jugendhilfe	30	41 541	51	23	41 467
408	Versicherungsamt	-	-	-	-	-
409	Lastenausgleichsverwaltung	-	-	-	-	-
410	Hilfe zum Lebensunterhalt	50	33 104	43	203	32 859
411	Hilfe zur Pflege	0	51 333	14	274	51 045
412	Eingliederungshilfe für behinderte Menschen	6	446 270	686	909	444 675
413	Krankenhilfe, Hilfe bei Schwangerschaft	-	7 856	-	184	7 672
414	Sonstige Hilfen in besonderen Lebenslagen	3	8 499	162	192	8 145
415	Grundsicherung im Alter u. bei Erwerbsmind., Leistungen n. d. Vierten Kapitel SGB XII	53	89 945	2	235	89 708
42	Durchführung des AsylbLG	-	58 174	-	506	57 669
431	Soziale Einricht. für Ältere (ohne Pflegeeinricht.)	70	1 142	4	10	1 128
432	Soziale Einricht. f. pflegebedürft. ältere Menschen	1	88	-	1	88
433	Soziale Einrichtungen für behinderte Menschen	-	1	-	-	1
435	Soziale Einrichtungen für Wohnungslose	48	3 516	19	17	3 479
436	Soziale Einricht. f. Aussiedler u. Ausländer	6 602	63 569	1 786	1 272	60 511
439	Andere soziale Einrichtungen	228	5 386	221	3	5 161
44	Kriegsopferfürsorge u. ähnliche Leistungen	-	-	-	-	-
451	Jugendarbeit	13	18 660	100	140	18 420
452	Jugendsozialarbeit, erzieherischer Kinder- und Jugendschutz	10	12 833	3	425	12 404
453	Förderung der Erziehung in der Familie	-	7 766	-	-	7 766
454	Förderung von Kindern in Tageseinrich- tungen und in Tagespflege	9	39 616	6	421	39 189
455	Hilfe zur Erziehung	7	213 385	4 054	2 084	207 246
456	Hilfe für junge Volljährige/Inobhutnahme	-	24 498	136	56	24 306
457	Adoptionsvermittlung, Beistandschaft, Amts- pflegschaft u. -vormundschaft, Gerichtshilfen	-	3 240	5	-	3 235
458	Übrige Hilfen/Sonstige Ausgaben	-	18 898	21	-	18 877
460	Einrichtungen der Jugendarbeit	2 614	20 535	1 689	1 002	17 844
461	Jugendwohnheime, Schülerheime, Wohnheime für Auszubildende	410	867	-	-	867
462	Einrichtungen der Familienförderung	4	492	33	-	459
463	Einrichtungen für werdende Mütter und Mütter oder Väter mit Kind(ern)	-	-	-	-	-
464	Tageseinrichtungen für Kinder	40 795	767 703	67 267	23 691	676 745
465	Erziehungs-, Jugend- und Familien- beratungsstellen	-	2 929	-	-	2 929
466	Einrichtungen für Hilfe zur Erziehung u. Hilfe f. junge Volljährige sowie f. die Inobhutnahme	248	5 905	1 451	758	3 696
467	Einrichtungen der Mitarbeiterfortbildung	-	-	-	-	-
468	Sonstige Einrichtungen	36	2 945	1 240	470	1 235
47	Förderung der Wohlfahrtspflege	28	6 050	70	31	5 948
481	Vollzug des Unterhaltsvorschussgesetz.(UVG)	-	41 427	56	368	41 003
482	Grundsicherung f. Arbeitsuchende nach SGB II	704	411 941	14	1 445	410 482
483	Vollzug des Thüringer Erziehungsgeldgesetzes	-	3 800	4	24	3 772
486	Vollzug des Betreuungsgesetzes	-	924	-	90	834
487	Hilfe f. Heimkehrer u. politische Häftlinge	-	29	-	-	29
49	Sonstige soziale Angelegenheiten	1	20 857	286	374	20 197



Gemeindeverbände nach Arten und Aufgabenbereichen  
1 000 EUR

Abzüglich Zahlungen von anderen Ebenen des öffentlichen Bereiches	Nettoausgaben	Steuern (netto), steuerähnliche Einnahmen, Gebühren, zweckgeb. Abgaben	Einnahmen aus Verkauf	Mieten und Pachten	Sonstige Verwaltungs- und Betriebs-einnahmen	Ersätze zum Familienleistungs-ausgleich	Gl.-Nr.
42	43	44	45	46	47	48	
<b>846 618</b>	<b>1 605 217</b>	<b>58 362</b>	<b>9 165</b>	<b>11 994</b>	<b>4 973</b>	-	<b>4</b>
10 921	57 633	64	1 013	13	417	-	400
168	1 548	-	-	-	-	-	404
36 114	22 953	102	-	-	49	-	405
-	1 405	24	-	-	-	-	406
5 136	36 331	27	-	1	10	-	407
-	-	-	-	-	-	-	408
-	-	-	-	-	-	-	409
923	31 936	-	-	-	2	-	410
188	50 857	-	-	-	0	-	411
637	444 038	-	-	-	-	-	412
106	7 566	-	-	-	0	-	413
90	8 055	-	-	-	-	-	414
82 682	7 026	-	-	-	-	-	415
53 863	3 806	1	-	-	0	-	42
67	1 062	35	48	67	10	-	431
-	88	-	-	306	0	-	432
-	1	-	-	9	-	-	433
99	3 380	862	2	59	79	-	435
47 228	13 284	2 087	-	1 863	921	-	436
360	4 801	31	7	62	170	-	439
-	-	-	-	-	-	-	44
10 015	8 406	67	1	1	3	-	451
10 283	2 121	12	-	-	2	-	452
689	7 077	16	-	-	2	-	453
12 542	26 647	861	-	-	0	-	454
41 380	165 866	14	-	10	8	-	455
4 330	19 975	-	-	-	16	-	456
118	3 117	-	-	4	-	-	457
17 746	1 131	1	-	-	-	-	458
6 845	10 999	69	50	561	130	-	460
-	867	-	-	31	-	-	461
-	459	-	-	48	8	-	462
-	-	-	-	-	-	-	463
250 362	426 383	50 068	7 833	7 946	3 045	-	464
95	2 833	-	-	15	9	-	465
111	3 585	3 811	32	853	10	-	466
-	-	-	-	-	-	-	467
285	950	179	-	144	1	-	468
373	5 575	-	-	-	3	-	47
23 352	17 651	1	-	-	-	-	481
216 123	194 359	2	-	-	44	-	482
1 787	1 985	-	-	-	1	-	483
16	818	9	-	-	-	-	486
42	- 14	13	-	-	-	-	487
11 538	8 659	4	179	1	33	-	49

Noch: 5. Ausgaben und Einnahmen der Gemeinden und  
in

Gl.- Nr.	Einzelplan Aufgabenbereich	Erstattungen von Ausgaben des Verwaltungshaushalts				Leist. des Landes a. der Umsetzung d. Vierten Gesetz. für moderne Dienstleistungen am Arbeitsmarkt
		von Bund und Land	von Gemeinden/ Gv	von and. öffentl. Bereichen	von sonstigen Bereichen	
		49	50	51	52	
<b>4</b>	<b>Soziale Sicherung</b>	<b>206 936</b>	<b>45 423</b>	<b>33 252</b>	<b>18 973</b>	-
400	Allgemeine Sozialverwaltung	1 842	551	378	96	-
404	Verwaltung der Grundsicherung im Alter und bei Erwerbsminderung nach SGB XII	-	-	168	-	-
405	Verwaltung der Grundsicherung für Arbeitsuchende nach SGB II	11 089	-	25 025	1 040	-
406	Betreuungsstelle	-	-	-	-	-
407	Verwaltung der Jugendhilfe	2 264	51	101	681	-
408	Versicherungsamt	-	-	-	-	-
409	Lastenausgleichsverwaltung	-	-	-	-	-
410	Hilfe zum Lebensunterhalt	753	43	-	0	-
411	Hilfe zur Pflege	91	14	97	-	-
412	Eingliederungshilfe für behinderte Menschen	563	686	-	-	-
413	Krankenhilfe, Hilfe bei Schwangerschaft	14	-	0	1 062	-
414	Sonstige Hilfen in besonderen Lebenslagen	5	162	15	-	-
415	Grundsicherung im Alter u. bei Erwerbsmind., Leistungen n. d. Vierten Kapitel SGB XII	4 346	2	-	-	-
42	Durchführung des AsylbLG	52 998	-	182	2	-
431	Soziale Einricht. für Ältere (ohne Pflegeeinricht.)	-	-	-	2	-
432	Soziale Einricht. f. pflegebedürft. ältere Menschen	-	-	-	-	-
433	Soziale Einrichtungen für behinderte Menschen	-	-	-	-	-
435	Soziale Einrichtungen für Wohnungslose	98	0	-	1	-
436	Soziale Einricht. f. Aussiedler u. Ausländer	37 534	1 528	1 679	698	-
439	Andere soziale Einrichtungen	-	221	-	1	-
44	Kriegsopferfürsorge u. ähnliche Leistungen	-	-	-	-	-
451	Jugendarbeit	161	40	15	0	-
452	Jugendsozialarbeit, erzieherischer Kinder- und Jugendschutz	-	-	5	1	-
453	Förderung der Erziehung in der Familie	-	-	-	-	-
454	Förderung von Kindern in Tageseinrich- tungen und in Tagespflege	1 440	5	1	116	-
455	Hilfe zur Erziehung	37 808	4 054	43	1 177	-
456	Hilfe für junge Volljährige/Inobhutnahme	4 272	136	-	0	-
457	Adoptionsvermittlung, Beistandschaft, Amts- pflegschaft u. -vormundschaft, Gerichtshilfen	-	5	-	-	-
458	Übrige Hilfen/Sonstige Ausgaben	17 291	21	6	-	-
460	Einrichtungen der Jugendarbeit	31	155	0	243	-
461	Jugendwohnheime, Schülerheime, Wohnheime für Auszubildende	-	-	-	-	-
462	Einrichtungen der Familienförderung	-	-	-	-	-
463	Einrichtungen für werdende Mütter und Mütter oder Väter mit Kind(ern)	-	-	-	-	-
464	Tageseinrichtungen für Kinder	682	34 686	1 924	13 600	-
465	Erziehungs-, Jugend- und Familien- beratungsstellen	-	-	-	-	-
466	Einrichtungen für Hilfe zur Erziehung u. Hilfe f. junge Volljährige sowie f. die Inobhutnahme	0	1 414	31	122	-
467	Einrichtungen der Mitarbeiterfortbildung	-	-	-	-	-
468	Sonstige Einrichtungen	-	1 240	2	2	-
47	Förderung der Wohlfahrtspflege	2	66	2	-	-
481	Vollzug des Unterhaltsvorschussgesetz.(UVG)	23 344	56	8	-	-
482	Grundsicherung f. Arbeitsuchende nach SGB II	-	5	3 475	128	-
483	Vollzug des Thüringer Erziehungsgeldgesetzes	34	-	-	0	-
486	Vollzug des Betreuungsgesetzes	-	-	16	-	-
487	Hilfe f. Heimkehrer u. politische Häftlinge	42	-	-	-	-
49	Sonstige soziale Angelegenheiten	10 234	282	79	1	-

Gemeindeverbände nach Arten und Aufgabenbereichen  
1 000 EUR

Leist. des Landes a. d. Ausgleich v. Sonderlasten bei der Zus.führung v. Arbeitslosen- und Sozialhilfe	Allgemeine Zuweisungen, Umlagen, Zuweisungen und Zuschüsse für laufende Zwecke				Aufgaben- bezogene Leistungs- beteiligungen nach SGB II	Ersatz von sozialen Leistungen	Gl.- Nr.
	von Bund und Land	von Gemeinden/ Gv	von and. öffentl. Bereichen	von sonstigen Bereichen			
54	55	56	57	58	59	60	
-	362 937	34 242	954	5 275	210 431	107 240	4
-	8 593	47	94	69	-	-	400
-	-	-	-	-	-	-	404
-	-	-	-	-	-	-	405
-	-	-	-	-	-	-	406
-	2 685	-	81	22	-	-	407
-	-	-	-	-	-	-	408
-	-	-	-	-	-	-	409
-	170	-	-	1	-	7 838	410
-	-	-	-	-	-	9 951	411
-	75	-	-	-	-	46 410	412
-	92	-	-	-	-	257	413
-	71	-	-	5	-	149	414
-	78 336	-	-	-	-	5 835	415
-	684	-	-	0	-	4 591	42
-	16	4	4	6	-	-	431
-	-	-	-	-	-	-	432
-	-	-	-	-	-	-	433
-	-	19	1	-	-	-	435
-	3 936	-	1	4	-	-	436
-	211	1	2	17	-	-	439
-	-	-	-	-	-	-	44
-	9 839	60	-	233	-	16	451
-	10 278	3	-	238	-	6	452
-	689	-	-	8	-	438	453
-	11 097	0	-	26	-	1 380	454
-	3 530	0	-	171	-	13 212	455
-	58	-	-	0	-	2 080	456
-	118	-	-	7	-	0	457
-	450	-	-	5	-	68	458
-	5 554	1 508	90	207	-	-	460
-	-	-	-	-	-	-	461
-	-	33	-	0	-	-	462
-	-	-	-	-	-	-	463
-	220 888	32 509	368	3 658	-	-	464
-	95	-	-	18	-	-	465
-	-	38	-	10	-	-	466
-	-	-	-	-	-	-	467
-	270	-	-	36	-	-	468
-	365	4	5	353	-	-	47
-	-	-	-	-	-	7 192	481
-	1 866	9	301	1	210 431	7 522	482
-	1 753	4	-	-	-	23	483
-	-	-	-	-	-	-	486
-	-	-	-	-	-	-	487
-	1 218	3	6	181	-	272	49

Noch: 5. Ausgaben und Einnahmen der Gemeinden und  
in

Gl.- Nr.	Einzelplan Aufgabenbereich	Gewinn- anteile, Konzess.- abgaben	Schuldendiensthilfen			
			von Bund und Land	von Gemeinden/ Gv	von and. öffentl. Bereichen	von sonstigen Bereichen
			61	62	63	64
<b>4</b>	<b>Soziale Sicherung</b>	<b>253</b>	-	-	-	-
400	Allgemeine Sozialverwaltung	-	-	-	-	-
404	Verwaltung der Grundsicherung im Alter und bei Erwerbsminderung nach SGB XII	-	-	-	-	-
405	Verwaltung der Grundsicherung für Arbeitsuchende nach SGB II	-	-	-	-	-
406	Betreuungsstelle	-	-	-	-	-
407	Verwaltung der Jugendhilfe	-	-	-	-	-
408	Versicherungsamt	-	-	-	-	-
409	Lastenausgleichsverwaltung	-	-	-	-	-
410	Hilfe zum Lebensunterhalt	-	-	-	-	-
411	Hilfe zur Pflege	-	-	-	-	-
412	Eingliederungshilfe für behinderte Menschen	-	-	-	-	-
413	Krankenhilfe, Hilfe bei Schwangerschaft	-	-	-	-	-
414	Sonstige Hilfen in besonderen Lebenslagen	-	-	-	-	-
415	Grundsicherung im Alter u. bei Erwerbsmind., Leistungen n. d. Vierten Kapitel SGB XII	-	-	-	-	-
42	Durchführung des AsylbLG	-	-	-	-	-
431	Soziale Einricht. für Ältere (ohne Pflegeeinricht.)	-	-	-	-	-
432	Soziale Einricht. f. pflegebedürft. ältere Menschen	-	-	-	-	-
433	Soziale Einrichtungen für behinderte Menschen	-	-	-	-	-
435	Soziale Einrichtungen für Wohnungslose	-	-	-	-	-
436	Soziale Einricht. f. Aussiedler u. Ausländer	-	-	-	-	-
439	Andere soziale Einrichtungen	-	-	-	-	-
44	Kriegsopferfürsorge u. ähnliche Leistungen	-	-	-	-	-
451	Jugendarbeit	-	-	-	-	-
452	Jugendsozialarbeit, erzieherischer Kinder- und Jugendschutz	-	-	-	-	-
453	Förderung der Erziehung in der Familie	-	-	-	-	-
454	Förderung von Kindern in Tageseinrich- tungen und in Tagespflege	-	-	-	-	-
455	Hilfe zur Erziehung	-	-	-	-	-
456	Hilfe für junge Volljährige/Inobhutnahme	-	-	-	-	-
457	Adoptionsvermittlung, Beistandschaft, Amts- pflegschaft u. -vormundschaft, Gerichtshilfen	-	-	-	-	-
458	Übrige Hilfen/Sonstige Ausgaben	-	-	-	-	-
460	Einrichtungen der Jugendarbeit	-	-	-	-	-
461	Jugendwohnheime, Schülerheime, Wohnheime für Auszubildende	-	-	-	-	-
462	Einrichtungen der Familienförderung	-	-	-	-	-
463	Einrichtungen für werdende Mütter und Mütter oder Väter mit Kind(ern)	-	-	-	-	-
464	Tageseinrichtungen für Kinder	253	-	-	-	-
465	Erziehungs-, Jugend- und Familien- beratungsstellen	-	-	-	-	-
466	Einrichtungen für Hilfe zur Erziehung u. Hilfe f. junge Volljährige sowie f. die Inobhutnahme	-	-	-	-	-
467	Einrichtungen der Mitarbeiterfortbildung	-	-	-	-	-
468	Sonstige Einrichtungen	-	-	-	-	-
47	Förderung der Wohlfahrtspflege	-	-	-	-	-
481	Vollzug des Unterhaltsvorschussgesetz.(UVG)	-	-	-	-	-
482	Grundsicherung f. Arbeitsuchende nach SGB II	-	-	-	-	-
483	Vollzug des Thüringer Erziehungsgeldgesetzes	-	-	-	-	-
486	Vollzug des Betreuungsgesetzes	-	-	-	-	-
487	Hilfe f. Heimkehrer u. politische Häftlinge	-	-	-	-	-
49	Sonstige soziale Angelegenheiten	-	-	-	-	-

Gemeindeverbände nach Arten und Aufgabenbereichen  
1 000 EUR

Zinseinnahmen			Sonstige Einnahmen d. Verwaltungs- haushalts	Brutto- einnahmen d. Verwal- tungs- haushalts	Abzüglich Zahlungen von Gemeinden/ Gemeinde- verbänden	Einnahmen d. Verwaltungs- haushalts ohne Zahlungen gleicher Ebene	Gl.- Nr.
von Gemeinden/ Gv	von and. öffentl. Bereichen	von sonstigen Bereichen					
66	67	68	69	70	71	72	
-	-	1	977	1 111 386	79 665	1 031 722	4
-	-	-	20	13 198	598	12 600	400
-	-	-	-	168	-	168	404
-	-	-	19	37 324	-	37 324	405
-	-	-	-	24	-	24	406
-	-	-	21	5 944	51	5 893	407
-	-	-	-	-	-	-	408
-	-	-	-	-	-	-	409
-	-	-	1	8 807	43	8 764	410
-	-	-	0	10 153	14	10 139	411
-	-	-	0	47 734	686	47 048	412
-	-	-	-	1 425	-	1 425	413
-	-	-	0	406	162	244	414
-	-	-	-	88 520	2	88 517	415
-	-	0	-	58 457	-	58 457	42
-	-	-	-	192	4	188	431
-	-	-	-	306	-	306	432
-	-	-	-	9	-	9	433
-	-	-	0	1 121	19	1 101	435
-	-	-	543	50 793	1 528	49 265	436
-	-	-	-	723	221	502	439
-	-	-	-	-	-	-	44
-	-	-	-	10 435	100	10 336	451
-	-	-	-	10 546	3	10 543	452
-	-	-	-	1 153	-	1 153	453
-	-	-	-	14 926	6	14 921	454
-	-	-	1	60 028	4 054	55 974	455
-	-	-	-	6 562	136	6 427	456
-	-	-	-	135	5	130	457
-	-	-	-	17 842	21	17 821	458
-	-	-	-	8 597	1 663	6 934	460
-	-	-	-	31	-	31	461
-	-	-	-	89	33	57	462
-	-	-	-	-	-	-	463
-	-	0	74	377 536	67 195	310 341	464
-	-	-	-	138	-	138	465
-	-	0	91	6 410	1 451	4 959	466
-	-	-	-	-	-	-	467
-	-	-	0	1 873	1 240	634	468
-	-	-	0	799	70	729	47
-	-	-	185	30 785	56	30 729	481
-	-	-	15	223 799	14	223 785	482
-	-	-	-	1 815	4	1 811	483
-	-	-	-	25	-	25	486
-	-	-	-	56	-	56	487
-	-	-	5	12 500	286	12 215	49

Noch: 5. Ausgaben und Einnahmen der Gemeinden und  
in

Gl.- Nr.	Einzelplan Aufgabenbereich	Rückflüsse von Darlehen			Einnahmen aus Veräußerung von Beteiligungen	Einnahmen aus Veräußerung von Anlage- vermögen
		von Gemeinden/ Gv	von and. öffentl. Bereichen	von sonstigen Bereichen		
		73	74	75	76	77
<b>4</b>	<b>Soziale Sicherung</b>	-	-	<b>851</b>	-	<b>68</b>
400	Allgemeine Sozialverwaltung	-	-	-	-	-
404	Verwaltung der Grundsicherung im Alter und bei Erwerbsminderung nach SGB XII	-	-	-	-	-
405	Verwaltung der Grundsicherung für Arbeitsuchende nach SGB II	-	-	-	-	-
406	Betreuungsstelle	-	-	-	-	-
407	Verwaltung der Jugendhilfe	-	-	-	-	-
408	Versicherungsamt	-	-	-	-	-
409	Lastenausgleichsverwaltung	-	-	-	-	-
410	Hilfe zum Lebensunterhalt	-	-	54	-	-
411	Hilfe zur Pflege	-	-	24	-	-
412	Eingliederungshilfe für behinderte Menschen	-	-	17	-	-
413	Krankenhilfe, Hilfe bei Schwangerschaft	-	-	-	-	-
414	Sonstige Hilfen in besonderen Lebenslagen	-	-	2	-	-
415	Grundsicherung im Alter u. bei Erwerbsmind., Leistungen n. d. Vierten Kapitel SGB XII	-	-	53	-	-
42	Durchführung des AsylbLG	-	-	-	-	-
431	Soziale Einricht. für Ältere (ohne Pflegeeinricht.)	-	-	-	-	-
432	Soziale Einricht. f. pflegebedürft. ältere Menschen	-	-	-	-	-
433	Soziale Einrichtungen für behinderte Menschen	-	-	-	-	-
435	Soziale Einrichtungen für Wohnungslose	-	-	-	-	-
436	Soziale Einricht. f. Aussiedler u. Ausländer	-	-	-	-	11
439	Andere soziale Einrichtungen	-	-	-	-	-
44	Kriegsopferfürsorge u. ähnliche Leistungen	-	-	-	-	-
451	Jugendarbeit	-	-	-	-	-
452	Jugendsozialarbeit, erzieherischer Kinder- und Jugendschutz	-	-	-	-	-
453	Förderung der Erziehung in der Familie	-	-	-	-	-
454	Förderung von Kindern in Tageseinrich- tungen und in Tagespflege	-	-	-	-	-
455	Hilfe zur Erziehung	-	-	-	-	-
456	Hilfe für junge Volljährige/Inobhutnahme	-	-	-	-	-
457	Adoptionsvermittlung, Beistandschaft, Amts- pflegschaft u. -vormundschaft, Gerichtshilfen	-	-	-	-	-
458	Übrige Hilfen/Sonstige Ausgaben	-	-	-	-	-
460	Einrichtungen der Jugendarbeit	-	-	-	-	2
461	Jugendwohnheime, Schülerheime, Wohnheime für Auszubildende	-	-	-	-	-
462	Einrichtungen der Familienförderung	-	-	-	-	-
463	Einrichtungen für werdende Mütter und Mütter oder Väter mit Kind(ern)	-	-	-	-	-
464	Tageseinrichtungen für Kinder	-	-	217	-	51
465	Erziehungs-, Jugend- und Familien- beratungsstellen	-	-	-	-	-
466	Einrichtungen für Hilfe zur Erziehung u. Hilfe f. junge Volljährige sowie f. die Inobhutnahme	-	-	-	-	4
467	Einrichtungen der Mitarbeiterfortbildung	-	-	-	-	-
468	Sonstige Einrichtungen	-	-	-	-	-
47	Förderung der Wohlfahrtspflege	-	-	-	-	-
481	Vollzug des Unterhaltsvorschussgesetz.(UVG)	-	-	-	-	-
482	Grundsicherung f. Arbeitsuchende nach SGB II	-	-	485	-	-
483	Vollzug des Thüringer Erziehungsgeldgesetzes	-	-	-	-	-
486	Vollzug des Betreuungsgesetzes	-	-	-	-	-
487	Hilfe f. Heimkehrer u. politische Häftlinge	-	-	-	-	-
49	Sonstige soziale Angelegenheiten	-	-	-	-	-

Gemeindeverbände nach Arten und Aufgabenbereichen  
1 000 EUR

Zuweisungen und Zuschüsse für Investitionen und Investitionsförderungsmaßnahmen				Einnahmen aus Krediten und inneren Darlehen			Gl.- Nr.
von Bund und Land	von Gemeinden/ Gv	von and. öffentl. Bereichen	von sonstigen Bereichen	von Gemeinden/ Gv	von and. öffentl. Bereichen	von sonstigen Bereichen	
78	79	80	81	82	83	84	
<b>32 059</b>	<b>356</b>	<b>49</b>	<b>551</b>	-	-	-	<b>4</b>
13	-	-	-	-	-	-	400
-	-	-	-	-	-	-	404
-	-	-	-	-	-	-	405
-	-	-	-	-	-	-	406
5	-	-	-	-	-	-	407
-	-	-	-	-	-	-	408
-	-	-	-	-	-	-	409
-	-	-	-	-	-	-	410
-	-	-	-	-	-	-	411
-	-	-	-	-	-	-	412
-	-	-	-	-	-	-	413
-	-	-	-	-	-	-	414
-	-	-	-	-	-	-	415
-	-	-	-	-	-	-	42
47	-	-	-	-	-	-	431
-	-	-	-	-	-	-	432
-	-	-	-	-	-	-	433
-	-	-	1	-	-	-	435
4 078	258	-	30	-	-	-	436
147	-	-	27	-	-	-	439
-	-	-	-	-	-	-	44
-	-	-	-	-	-	-	451
-	-	-	-	-	-	-	452
-	-	-	-	-	-	-	453
5	-	-	-	-	-	-	454
-	-	-	3	-	-	-	455
-	-	-	-	-	-	-	456
-	-	-	-	-	-	-	457
-	-	-	-	-	-	-	458
1 171	26	-	170	-	-	-	460
-	-	-	-	-	-	-	461
-	-	-	4	-	-	-	462
-	-	-	-	-	-	-	463
26 500	72	-	317	-	-	-	464
-	-	-	-	-	-	-	465
79	-	-	-	-	-	-	466
-	-	-	-	-	-	-	467
13	-	-	1	-	-	-	468
-	-	-	1	-	-	-	47
-	-	-	-	-	-	-	481
-	-	49	-	-	-	-	482
-	-	-	-	-	-	-	483
-	-	-	-	-	-	-	486
-	-	-	-	-	-	-	487
1	-	-	- 0	-	-	-	49

Noch: 5. Ausgaben und Einnahmen der Gemeinden und  
in

Gl.- Nr.	Einzelplan Aufgabenbereich	Beiträge u. ä. Entgelte, sonstige Einn. d. Vermögens- haushalts	Bruttoein- nahmen des Vermögens- haushalts	Abzüglich Zahlungen von Gemeinden/ Gemeinde- verbänden	Einnahmen d. Vermögens- haushalts ohne Zahlungen gleicher Ebene	Bruttoeinnah- men Verwalt.- u. Vermögens- haushalt zusammen
		85	86	87	88	89
<b>4</b>	<b>Soziale Sicherung</b>	<b>1</b>	<b>33 935</b>	<b>356</b>	<b>33 579</b>	<b>1 145 321</b>
400	Allgemeine Sozialverwaltung	-	13	-	13	13 211
404	Verwaltung der Grundsicherung im Alter und bei Erwerbsminderung nach SGB XII	-	-	-	-	168
405	Verwaltung der Grundsicherung für Arbeitsuchende nach SGB II	-	-	-	-	37 324
406	Betreuungsstelle	-	-	-	-	24
407	Verwaltung der Jugendhilfe	-	5	-	5	5 949
408	Versicherungsamt	-	-	-	-	-
409	Lastenausgleichsverwaltung	-	-	-	-	-
410	Hilfe zum Lebensunterhalt	-	54	-	54	8 861
411	Hilfe zur Pflege	-	24	-	24	10 178
412	Eingliederungshilfe für behinderte Menschen	-	17	-	17	47 751
413	Krankenhilfe, Hilfe bei Schwangerschaft	-	-	-	-	1 425
414	Sonstige Hilfen in besonderen Lebenslagen	-	2	-	2	408
415	Grundsicherung im Alter u. bei Erwerbsmind., Leistungen n. d. Vierten Kapitel SGB XII	-	53	-	53	88 572
42	Durchführung des AsylbLG	-	-	-	-	58 457
431	Soziale Einricht. für Ältere (ohne Pflegeeinricht.)	1	48	-	48	240
432	Soziale Einricht. f. pflegebedürft. ältere Menschen	-	-	-	-	306
433	Soziale Einrichtungen für behinderte Menschen	-	-	-	-	9
435	Soziale Einrichtungen für Wohnungslose	-	1	-	1	1 122
436	Soziale Einricht. f. Aussiedler u. Ausländer	-	4 377	258	4 119	55 169
439	Andere soziale Einrichtungen	-	174	-	174	897
44	Kriegsopferfürsorge u. ähnliche Leistungen	-	-	-	-	-
451	Jugendarbeit	-	-	-	-	10 435
452	Jugendsozialarbeit, erzieherischer Kinder- und Jugendschutz	-	-	-	-	10 546
453	Förderung der Erziehung in der Familie	-	-	-	-	1 153
454	Förderung von Kindern in Tageseinrich- tungen und in Tagespflege	-	5	-	5	14 931
455	Hilfe zur Erziehung	-	3	-	3	60 031
456	Hilfe für junge Volljährige/Inobhutnahme	-	-	-	-	6 562
457	Adoptionsvermittlung, Beistandschaft, Amts- pflegschaft u. -vormundschaft, Gerichtshilfen	-	-	-	-	135
458	Übrige Hilfen/Sonstige Ausgaben	-	-	-	-	17 842
460	Einrichtungen der Jugendarbeit	-	1 369	26	1 343	9 966
461	Jugendwohnheime, Schülerheime, Wohnheime für Auszubildende	-	-	-	-	31
462	Einrichtungen der Familienförderung	-	4	-	4	93
463	Einrichtungen für werdende Mütter und Mütter oder Väter mit Kind(ern)	-	-	-	-	-
464	Tageseinrichtungen für Kinder	-	27 156	72	27 084	404 692
465	Erziehungs-, Jugend- und Familien- beratungsstellen	-	-	-	-	138
466	Einrichtungen für Hilfe zur Erziehung u. Hilfe f. junge Volljährige sowie f. die Inobhutnahme	-	84	-	84	6 494
467	Einrichtungen der Mitarbeiterfortbildung	-	-	-	-	-
468	Sonstige Einrichtungen	-	13	-	13	1 886
47	Förderung der Wohlfahrtspflege	-	1	-	1	799
481	Vollzug des Unterhaltsvorschussgesetz.(UVG)	-	-	-	-	30 785
482	Grundsicherung f. Arbeitsuchende nach SGB II	-	534	-	534	224 334
483	Vollzug des Thüringer Erziehungsgeldgesetzes	-	-	-	-	1 815
486	Vollzug des Betreuungsgesetzes	-	-	-	-	25
487	Hilfe f. Heimkehrer u. politische Häftlinge	-	-	-	-	56
49	Sonstige soziale Angelegenheiten	-	1	-	1	12 501



Gemeindeverbände nach Arten und Aufgabenbereichen  
1 000 EUR

Abzüglich Zahlungen v. Gemeinden/ Gemeinde- verbänden zusammen	Abzüglich haushalts- technischer Verrech- nungen	Bereinigte Einnahmen zusammen	Abzüglich Zahlungen von anderen Ebenen des öffentlichen Bereiches	Netto- einnahmen	Mehr- ausgaben (-)/ Mehr- einnahmen (Brutto)	Gl.- Nr.
90	91	92	93	94	95	
<b>80 020</b>	<b>16 403</b>	<b>1 048 898</b>	<b>846 618</b>	<b>202 281</b>	<b>- 1 423 274</b>	<b>4</b>
598	55	12 558	10 921	1 638	- 56 235	400
-	-	168	168	-	- 1 559	404
-	1 040	36 284	36 114	170	- 22 971	405
-	-	24	-	24	- 1 381	406
51	636	5 263	5 136	127	- 35 592	407
-	-	-	-	-	-	408
-	-	-	-	-	-	409
43	0	8 818	923	7 895	- 24 243	410
14	-	10 164	188	9 976	- 41 155	411
686	-	47 065	637	46 427	- 398 519	412
-	1 062	363	106	257	- 6 431	413
162	-	246	90	156	- 8 091	414
2	-	88 570	82 682	5 888	- 1 373	415
-	2	58 456	53 863	4 592	283	42
4	-	236	67	169	- 902	431
-	-	306	-	306	218	432
-	-	9	-	9	8	433
19	-	1 102	99	1 003	- 2 394	435
1 786	892	52 491	47 228	5 264	- 8 400	436
221	-	675	360	315	- 4 489	439
-	-	-	-	-	-	44
100	-	10 336	10 015	321	- 8 225	451
3	-	10 543	10 283	259	- 2 287	452
-	-	1 153	689	463	- 6 614	453
6	116	14 809	12 542	2 267	- 24 685	454
4 054	1 177	54 800	41 380	13 419	- 153 354	455
136	-	6 427	4 330	2 096	- 17 935	456
5	-	130	118	12	- 3 105	457
21	-	17 821	17 746	75	- 1 056	458
1 689	0	8 276	6 845	1 431	- 10 569	460
-	-	31	-	31	- 835	461
33	-	61	-	61	- 399	462
-	-	-	-	-	-	463
67 267	11 080	326 345	250 362	75 982	- 363 011	464
-	-	138	95	43	- 2 791	465
1 451	213	4 830	111	4 719	589	466
-	-	-	-	-	-	467
1 240	-	647	285	362	- 1 059	468
70	-	729	373	356	- 5 250	47
56	-	30 729	23 352	7 377	- 10 642	481
14	128	224 191	216 123	8 068	- 187 607	482
4	0	1 810	1 787	23	- 1 986	483
-	-	25	16	9	- 899	486
-	-	56	42	13	27	487
286	1	12 214	11 538	675	- 8 357	49

Noch: 5. Ausgaben und Einnahmen der Gemeinden und  
in

Gl.- Nr.	Einzelplan Aufgabenbereich	Personalausgaben				
		zusammen	Dienst- bezüge einschl. Sozial- versich.	Versorgungs- bezüge, einschl. Beiträge zu Versorgungs- kassen	Aufwendungen für ehren- amtliche Tätigkeit	Beihilfen, Unterstüt- zungen u. dgl., Personal- nebensausg.
		1	2	3	4	5
<b>5</b>	<b>Gesundheit, Sport, Erholung</b>	<b>77 323</b>	<b>74 437</b>	<b>2 558</b>	<b>96</b>	<b>232</b>
50	Gesundheitsverwaltung	38 925	37 212	1 550	60	103
51	Krankenhäuser	-	-	-	-	-
54	Sonst. Einricht. u. Maßn. d. Gesundheitspflege	7 083	6 814	190	-	78
55	Förderung des Sports	1 700	1 640	50	-	10
56	Eigene Sportstätten	6 382	6 206	160	2	13
57	Badeanstalten	3 837	3 742	92	0	3
58	Park- und Gartenanlagen	18 713	18 180	500	8	24
59	Sonstige Erholungseinrichtungen	683	642	16	25	0
<b>6</b>	<b>Bau- und Wohnungswesen, Verkehr</b>	<b>124 413</b>	<b>118 317</b>	<b>5 444</b>	<b>1</b>	<b>651</b>
60	Bauverwaltung	61 080	58 536	2 364	0	180
61	Städteplanung, Vermessung, Bauordnung	44 614	41 755	2 508	-	351
62	Wohnungsbauförderung	1 634	1 569	53	-	12
63	Gemeindestraßen	9 351	9 033	254	1	63
65	Kreisstraßen	1 407	1 368	37	-	2
660	Bundesstraßen	18	18	0	-	-
665	Landesstraßen	18	18	0	-	-
670	Straßenbeleuchtung	1 082	1 053	29	-	0
675	Straßenreinigung	1 293	1 242	41	-	9
68	Parkeinrichtungen	325	314	9	-	2
69	Wasserläufe/Wasserbau	3 592	3 412	148	-	32
<b>7</b>	<b>Öffentl. Einrichtungen, Wirtschaftsförderung</b>	<b>117 492</b>	<b>113 976</b>	<b>3 326</b>	<b>45</b>	<b>145</b>
70	Abwasserbeseitigung	585	566	14	4	0
72	Abfallbeseitigung	3 868	3 664	183	-	20
73	Märkte	1 317	1 245	66	-	6
74	Schlacht- und Viehhöfe	1 913	1 866	47	-	1
75	Bestattungswesen	11 069	10 722	317	3	27
76	Sonstige öffentliche Einrichtungen	1 787	1 740	38	9	-
77	Hilfsbetriebe der Verwaltung	83 500	81 326	2 131	11	32
78	Förderung der Land- und Forstwirtschaft	931	888	40	0	4
790	Fremdenverkehr	4 521	4 341	145	16	20
791	Sonst. Förderung von Wirtschaft u. Verkehr	7 269	6 908	324	2	34
792	Förderung des ÖPNV	732	710	19	-	3
<b>8</b>	<b>Wirtschaftliche Unternehmen, Allgemeines Grund- und Sondervermögen</b>	<b>5 728</b>	<b>5 527</b>	<b>177</b>	<b>7</b>	<b>17</b>
80	Verwaltung der wirtschaftlichen Unternehmen	310	280	26	-	4
810	Elektrizitätsversorgung	24	23	1	-	-
813	Gasversorgung	-	-	-	-	-
815	Wasserversorgung	30	27	1	2	-
816	Fernwärmeversorgung	-	-	-	-	-
817	Kombinierte Versorgungsunternehmen	-	-	-	-	-
82	Verkehrsunternehmen	11	10	0	-	0
83	Kombinierte Versorgungs- u. Verkehrsuntern.	-	-	-	-	-
84	Unternehmen der Wirtschaftsförderung	35	34	1	0	-
85	Land- und forstwirtschaftliche Unternehmen	1 395	1 342	49	1	4
86	Kur- und Badebetriebe	763	746	16	1	-
87	Sonstige wirtschaftliche Unternehmen	1 571	1 522	40	-	8
88	Allgemeines Grundvermögen	1 562	1 520	37	3	2
89	Allgemeines Sondervermögen	28	22	6	-	-
<b>9</b>	<b>Allgemeine Finanzwirtschaft</b>	<b>-</b>	<b>-</b>	<b>-</b>	<b>-</b>	<b>-</b>
90	Steuern, allg. Zuweisungen u. allg. Umlagen	-	-	-	-	-
91	Sonstige allgemeine Finanzwirtschaft	-	-	-	-	-
92	Deckung von Sollfehlbeträgen	-	-	-	-	-
	<b>Summe Einzelpläne 0 bis 9</b>	<b>1 503 026</b>	<b>1 380 589</b>	<b>81 678</b>	<b>23 826</b>	<b>16 933</b>

Gemeindeverbände nach Arten und Aufgabenbereichen  
1 000 EUR

Unterhalt der Grundstücke und des sonstigen unbewegl. Vermögens	Geräte, Ausstattungs-, sonstige Gebrauchsgegenstände	Mieten und Pachten	Bewirtschaftung der Grundstücke, baulichen Anlagen usw.	Haltung von Fahrzeugen	Weitere Verwaltungs- und Betriebsausgaben	Sonstige Geschäfts- und Sachausgaben	Gl.-Nr.
6	7	8	9	10	11	12	
<b>19 466</b>	<b>1 419</b>	<b>3 279</b>	<b>16 472</b>	<b>904</b>	<b>4 912</b>	<b>3 123</b>	<b>5</b>
-	102	30	28	18	904	668	50
-	-	-	-	-	-	36	51
14	20	288	177	1	231	121	54
98	44	2 200	2 460	33	261	233	55
6 469	408	213	9 255	167	337	364	56
917	141	85	2 256	17	973	1 018	57
10 924	627	383	1 724	614	2 019	412	58
1 043	77	80	570	55	186	271	59
<b>77 880</b>	<b>1 378</b>	<b>1 550</b>	<b>21 963</b>	<b>1 336</b>	<b>40 460</b>	<b>11 669</b>	<b>6</b>
458	212	679	134	106	457	1 257	60
545	271	288	126	3	4 283	8 406	61
34	-	1	12	-	12	617	62
47 353	605	246	18 146	727	4 117	850	63
11 844	39	2	1 109	90	85	149	65
1 403	-	-	13	-	-	2	660
736	-	0	30	-	17	0	665
6 295	29	26	23	10	26 005	85	670
4 612	126	146	2 128	333	4 859	67	675
336	71	77	94	-	427	57	68
4 264	25	85	147	66	197	180	69
<b>13 842</b>	<b>2 821</b>	<b>3 774</b>	<b>15 104</b>	<b>12 137</b>	<b>65 581</b>	<b>8 656</b>	<b>7</b>
716	9	5	2 180	10	2 344	648	70
3 940	70	417	999	40	54 330	622	72
106	69	68	910	14	2 144	1 092	73
-	11	1	0	-	54	27	74
4 582	380	141	2 523	220	1 317	950	75
2 020	318	187	6 005	10	296	701	76
1 013	1 834	2 771	1 914	11 760	760	1 300	77
1 181	10	8	182	40	571	86	78
161	74	138	226	28	2 593	1 525	790
114	44	31	137	15	1 143	1 132	791
9	2	6	29	-	29	571	792
<b>16 553</b>	<b>730</b>	<b>2 230</b>	<b>24 038</b>	<b>211</b>	<b>4 816</b>	<b>6 879</b>	<b>8</b>
-	-	-	4	26	-	10	80
31	-	1	76	4	32	296	810
-	-	-	-	-	-	26	813
209	3	0	222	22	84	329	815
55	-	27	139	6	0	49	816
2 200	3	-	124	-	-	1	817
59	0	15	17	1	-	30	82
-	-	-	-	-	-	-	83
376	21	117	693	-	65	154	84
4 577	40	15	436	103	2 666	856	85
278	13	79	580	28	354	1 755	86
332	42	98	694	5	438	601	87
8 436	607	1 877	21 052	15	1 177	2 147	88
-	-	-	0	-	0	625	89
-	-	-	-	-	-	-	<b>9</b>
-	-	-	-	-	-	-	90
-	-	-	-	-	-	-	91
-	-	-	-	-	-	-	92
<b>165 942</b>	<b>30 440</b>	<b>83 371</b>	<b>228 987</b>	<b>24 586</b>	<b>256 733</b>	<b>131 539</b>	

Noch: 5. Ausgaben und Einnahmen der Gemeinden und  
in

Gl.- Nr.	Einzelplan Aufgabenbereich	Erstattungen von Ausgaben des Verwaltungshaushalts		Kalkulatorische Kosten		Aufgaben- bezogene Leistungs- beteiligungen nach SGB II
		an öffentlichen Bereich	an sonstige Bereiche	Ab- schrei- bungen	Verzinsung d. Anlage- kapitals	
		13	14	15	16	
<b>5</b>	<b>Gesundheit, Sport, Erholung</b>	<b>376</b>	<b>14 856</b>	<b>2 646</b>	<b>1 205</b>	-
50	Gesundheitsverwaltung	31	120	3	0	-
51	Krankenhäuser	-	-	-	-	-
54	Sonst. Einricht. u. Maßn. d. Gesundheitspflege	11	1 213	11	3	-
55	Förderung des Sports	9	1 998	158	60	-
56	Eigene Sportstätten	90	1 089	863	639	-
57	Badeanstalten	18	821	1 077	345	-
58	Park- und Gartenanlagen	74	8 697	367	128	-
59	Sonstige Erholungseinrichtungen	143	918	168	31	-
<b>6</b>	<b>Bau- und Wohnungswesen, Verkehr</b>	<b>1 654</b>	<b>23 243</b>	<b>1 964</b>	<b>340</b>	-
60	Bauverwaltung	84	19	8	16	-
61	Städteplanung, Vermessung, Bauordnung	68	1 585	190	-	-
62	Wohnungsbauförderung	9	76	-	-	-
63	Gemeindestraßen	1 374	10 730	1 602	300	-
65	Kreisstraßen	4	1 931	-	-	-
660	Bundesstraßen	-	1	-	-	-
665	Landesstraßen	-	22	-	-	-
670	Straßenbeleuchtung	2	734	16	5	-
675	Straßenreinigung	52	6 523	3	1	-
68	Parkeinrichtungen	-	226	64	8	-
69	Wasserläufe/Wasserbau	61	1 396	81	11	-
<b>7</b>	<b>Öffentl. Einrichtungen, Wirtschaftsförderung</b>	<b>5 111</b>	<b>24 487</b>	<b>5 858</b>	<b>3 242</b>	-
70	Abwasserbeseitigung	275	570	1 536	1 236	-
72	Abfallbeseitigung	3 689	14 471	523	69	-
73	Märkte	9	934	87	139	-
74	Schlacht- und Viehhöfe	190	12	-	-	-
75	Bestattungswesen	46	4 947	1 410	1 156	-
76	Sonstige öffentliche Einrichtungen	14	686	909	328	-
77	Hilfsbetriebe der Verwaltung	650	1 740	1 256	253	-
78	Förderung der Land- und Forstwirtschaft	2	315	19	2	-
790	Fremdenverkehr	7	660	37	19	-
791	Sonst. Förderung von Wirtschaft u. Verkehr	228	114	82	42	-
792	Förderung des ÖPNV	1	40	-	-	-
<b>8</b>	<b>Wirtschaftliche Unternehmen, Allgemeines Grund- und Sondervermögen</b>	<b>633</b>	<b>5 155</b>	<b>3 197</b>	<b>10 095</b>	-
80	Verwaltung der wirtschaftlichen Unternehmen	-	-	-	-	-
810	Elektrizitätsversorgung	-	107	143	17	-
813	Gasversorgung	-	0	-	-	-
815	Wasserversorgung	15	161	323	159	-
816	Fernwärmeversorgung	-	13	32	6	-
817	Kombinierte Versorgungsunternehmen	-	9	70	5	-
82	Verkehrsunternehmen	-	225	-	-	-
83	Kombinierte Versorgungs- u. Verkehrsuntern.	-	-	-	-	-
84	Unternehmen der Wirtschaftsförderung	284	132	180	164	-
85	Land- und forstwirtschaftliche Unternehmen	17	1 207	59	20	-
86	Kur- und Badebetriebe	-	943	305	343	-
87	Sonstige wirtschaftliche Unternehmen	-	154	192	53	-
88	Allgemeines Grundvermögen	318	2 202	1 893	9 327	-
89	Allgemeines Sondervermögen	-	-	-	-	-
<b>9</b>	<b>Allgemeine Finanzwirtschaft</b>	-	-	-	-	-
90	Steuern, allg. Zuweisungen u. allg. Umlagen	-	-	-	-	-
91	Sonstige allgemeine Finanzwirtschaft	-	-	-	-	-
92	Deckung von Sollfehlbeträgen	-	-	-	-	-
	<b>Summe Einzelpläne 0 bis 9</b>	<b>78 849</b>	<b>166 003</b>	<b>27 941</b>	<b>24 214</b>	<b>271 062</b>

Gemeindeverbände nach Arten und Aufgabenbereichen  
1 000 EUR

Zuweisungen u. sonstige Zuschüsse für lfd. Zwecke, allg. Zuweisungen, Umlagen		Schuldendienst-hilfen	Soziale Leistungen	Sonstige Ausgaben d. Verwaltungs-haushalts	Brutto-ausgaben des Verwaltungs-haushalts	Abzüglich Zahlungen von Gemeinden/ Gemeinde-verbänden	Gl.-Nr.
an öffentlichen Bereich	an sonstige Bereiche						
18	19	20	21	22	23	24	
<b>25 149</b>	<b>27 783</b>	-	-	<b>69</b>	<b>198 982</b>	<b>2 095</b>	<b>5</b>
2 252	72	-	-	0	43 152	1 112	50
22 206	-	-	-	-	22 242	-	51
1	4 051	-	-	0	13 225	0	54
218	16 206	-	-	2	25 681	6	55
208	3 010	-	-	64	29 560	830	56
190	1 785	-	-	-	13 481	29	57
52	2 011	-	-	2	46 747	110	58
21	648	-	-	0	4 895	9	59
<b>3 196</b>	<b>15 461</b>	-	-	<b>1 676</b>	<b>328 183</b>	<b>840</b>	<b>6</b>
1	531	-	-	-	65 044	133	60
73	2 512	-	-	1 556	64 519	409	61
14	0	-	-	-	2 410	-	62
1 834	6 630	-	-	86	103 951	73	63
-	3 789	-	-	3	20 451	120	65
-	-	-	-	-	1 437	-	660
-	-	-	-	-	824	-	665
-	564	-	-	-	34 875	-	670
241	1 360	-	-	10	21 753	93	675
137	-	-	-	18	1 839	-	68
896	75	-	-	3	11 078	12	69
<b>12 382</b>	<b>64 637</b>	-	-	<b>2 993</b>	<b>358 116</b>	<b>5 222</b>	<b>7</b>
1 977	247	-	-	351	12 689	319	70
287	169	-	-	2 333	85 826	237	72
4	52	-	-	-	6 945	1	73
-	-	-	-	206	2 413	-	74
1	713	-	-	95	29 549	30	75
5	246	-	-	-	13 512	18	76
46	1 339	-	-	-	110 135	1 401	77
-	19	-	-	1	3 366	-	78
103	2 903	-	-	7	13 001	33	790
107	1 752	-	-	-	12 211	130	791
9 853	57 198	-	-	-	68 469	3 054	792
<b>155</b>	<b>17 638</b>	<b>974</b>	-	<b>1 873</b>	<b>100 905</b>	<b>737</b>	<b>8</b>
25	-	-	-	-	375	-	80
-	283	-	-	2	1 017	-	810
-	87	-	-	1	115	-	813
32	-	-	-	1	1 591	15	815
-	200	-	-	-	528	-	816
-	158	-	-	-	2 571	-	817
-	6 316	-	-	-	6 673	219	82
-	321	-	-	-	321	-	83
-	2 477	-	-	-	4 697	285	84
14	27	-	-	0	11 434	14	85
-	1 708	974	-	116	8 239	22	86
10	1 846	-	-	123	6 158	-	87
44	521	-	-	257	51 436	182	88
30	3 695	-	-	1 373	5 752	-	89
<b>595 383</b>	-	<b>1</b>	-	<b>413 364</b>	<b>1 008 748</b>	<b>581 899</b>	<b>9</b>
595 351	-	-	-	6 794	602 145	581 890	90
32	-	1	-	406 570	406 603	9	91
-	-	-	-	-	-	-	92
<b>738 513</b>	<b>664 408</b>	<b>975</b>	<b>1 122 383</b>	<b>420 909</b>	<b>5 939 882</b>	<b>709 710</b>	

Noch: 5. Ausgaben und Einnahmen der Gemeinden und  
in

Gl.- Nr.	Einzelplan Aufgabenbereich	Ausgaben d. Verwaltungs- haushalts ohne Zahlungen gleicher Ebene	Gewährung von Darlehen	Erwerb von Beteiligungen, Kapital- einlagen	Erwerb von Sachvermögen	Bau- maßnahmen
		25	26	27	28	29
<b>5</b>	<b>Gesundheit, Sport, Erholung</b>	<b>196 887</b>	<b>350</b>	<b>522</b>	<b>2 783</b>	<b>28 346</b>
50	Gesundheitsverwaltung	42 040	-	-	76	-
51	Krankenhäuser	22 242	-	-	-	-
54	Sonst. Einricht. u. Maßn. d. Gesundheitspflege	13 225	-	-	46	655
55	Förderung des Sports	25 675	-	-	40	118
56	Eigene Sportstätten	28 730	350	522	763	16 172
57	Badeanstalten	13 452	-	-	123	3 347
58	Park- und Gartenanlagen	46 637	-	-	1 303	4 046
59	Sonstige Erholungseinrichtungen	4 886	-	-	431	4 007
<b>6</b>	<b>Bau- und Wohnungswesen, Verkehr</b>	<b>327 343</b>	<b>-</b>	<b>1 827</b>	<b>9 474</b>	<b>225 526</b>
60	Bauverwaltung	64 911	-	-	67	2 079
61	Städteplanung, Vermessung, Bauordnung	64 110	-	-	5 962	51 551
62	Wohnungsbauförderung	2 410	-	1 827	423	3 210
63	Gemeindestraßen	103 878	-	-	1 784	123 972
65	Kreisstraßen	20 331	-	-	237	16 533
660	Bundesstraßen	1 437	-	-	0	46
665	Landesstraßen	824	-	-	83	253
670	Straßenbeleuchtung	34 875	-	-	93	7 447
675	Straßenreinigung	21 660	-	-	150	29
68	Parkeinrichtungen	1 839	-	-	433	1 859
69	Wasserläufe/Wasserbau	11 066	-	-	243	18 547
<b>7</b>	<b>Öffentl. Einrichtungen, Wirtschaftsförderung</b>	<b>352 894</b>	<b>-</b>	<b>386</b>	<b>9 757</b>	<b>51 546</b>
70	Abwasserbeseitigung	12 370	-	26	92	4 559
72	Abfallbeseitigung	85 589	-	-	122	509
73	Märkte	6 944	-	-	58	261
74	Schlacht- und Viehhöfe	2 413	-	-	1	-
75	Bestattungswesen	29 519	-	-	704	4 855
76	Sonstige öffentliche Einrichtungen	13 494	-	-	707	14 498
77	Hilfsbetriebe der Verwaltung	108 734	-	-	7 030	1 219
78	Förderung der Land- und Forstwirtschaft	3 366	-	-	282	5 095
790	Fremdenverkehr	12 968	-	300	246	6 847
791	Sonst. Förderung von Wirtschaft u. Verkehr	12 081	-	-	515	13 147
792	Förderung des ÖPNV	65 415	-	60	1	556
<b>8</b>	<b>Wirtschaftliche Unternehmen, Allgemeines Grund- und Sondervermögen</b>	<b>100 167</b>	<b>-</b>	<b>2 178</b>	<b>21 038</b>	<b>29 378</b>
80	Verwaltung der wirtschaftlichen Unternehmen	375	-	50	-	-
810	Elektrizitätsversorgung	1 017	-	301	17	39
813	Gasversorgung	115	-	-	-	-
815	Wasserversorgung	1 576	-	-	35	264
816	Fernwärmeversorgung	528	-	-	-	37
817	Kombinierte Versorgungsunternehmen	2 571	-	-	43	55
82	Verkehrsunternehmen	6 454	-	4	-	3
83	Kombinierte Versorgungs- u. Verkehrsuntern.	321	-	-	-	47
84	Unternehmen der Wirtschaftsförderung	4 412	-	28	51	472
85	Land- und forstwirtschaftliche Unternehmen	11 419	-	-	156	670
86	Kur- und Badebetriebe	8 217	-	647	19	2 995
87	Sonstige wirtschaftliche Unternehmen	6 158	-	25	34	474
88	Allgemeines Grundvermögen	51 254	-	471	20 349	24 258
89	Allgemeines Sondervermögen	5 752	-	652	334	65
<b>9</b>	<b>Allgemeine Finanzwirtschaft</b>	<b>426 849</b>	<b>-</b>	<b>55</b>	<b>-</b>	<b>-</b>
90	Steuern, allg. Zuweisungen u. allg. Umlagen	20 255	-	-	-	-
91	Sonstige allgemeine Finanzwirtschaft	406 594	-	55	-	-
92	Deckung von Sollfehlbeträgen	-	-	-	-	-
	<b>Summe Einzelpläne 0 bis 9</b>	<b>5 230 171</b>	<b>1 105</b>	<b>5 068</b>	<b>106 699</b>	<b>496 238</b>

Gemeindeverbände nach Arten und Aufgabenbereichen  
1 000 EUR

Zuweisungen und Zuschüsse für Investitionen		Tilgung von Krediten, Rückzahlung innerer Darlehen		Sonstige Ausgaben d. Vermögenshaushalts	Bruttoausgaben d. Vermögenshaushalts	Abzüglich Zahlungen von Gemeinden/ Gemeindeverbänden	Gl.-Nr.
an öffentlichen Bereich	an sonstige Bereiche	an öffentlichen Bereich	an sonstige Bereiche				
30	31	32	33	34	35	36	
<b>1 049</b>	<b>2 065</b>	-	<b>323</b>	-	<b>35 436</b>	<b>427</b>	<b>5</b>
-	-	-	-	-	76	-	50
-	-	-	-	-	-	-	51
-	-	-	-	-	701	-	54
657	677	-	-	-	1 493	-	55
56	107	-	323	-	18 293	307	56
48	34	-	-	-	3 553	80	57
171	38	-	-	-	5 558	13	58
116	1 209	-	-	-	5 763	27	59
<b>9 495</b>	<b>13 549</b>	-	-	<b>254</b>	<b>260 125</b>	<b>2 420</b>	<b>6</b>
0	3	-	-	-	2 150	-	60
3 315	11 504	-	-	-	72 330	1 214	61
-	906	-	-	-	6 366	9	62
4 875	914	-	-	220	131 765	1 142	63
1 018	114	-	-	7	17 910	54	65
28	-	-	-	-	75	-	660
-	-	-	-	-	336	-	665
1	-	-	-	-	7 541	-	670
-	-	-	-	-	178	-	675
-	-	-	-	-	2 292	-	68
258	108	-	-	27	19 184	1	69
<b>1 683</b>	<b>2 042</b>	-	<b>108</b>	<b>23</b>	<b>65 543</b>	<b>878</b>	<b>7</b>
1 173	-	-	4	3	5 857	233	70
-	511	-	-	-	1 142	-	72
73	-	-	-	-	392	-	73
-	-	-	-	-	1	-	74
3	38	-	104	-	5 704	5	75
67	1 098	-	-	-	16 370	217	76
19	-	-	-	-	8 268	42	77
50	3	-	-	-	5 429	6	78
116	41	-	-	-	7 549	155	790
182	351	-	-	20	14 215	220	791
-	-	-	-	-	617	-	792
<b>3 039</b>	<b>1 554</b>	-	<b>649</b>	<b>78</b>	<b>57 914</b>	<b>3 702</b>	<b>8</b>
-	-	-	-	-	50	-	80
142	106	-	-	-	606	79	810
-	-	-	-	-	-	-	813
75	-	-	-	-	374	-	815
-	-	-	-	-	37	-	816
-	-	-	-	-	97	-	817
7	-	-	-	-	14	-	82
-	-	-	-	-	47	-	83
-	-	-	-	-	551	-	84
-	9	-	-	-	835	40	85
-	3	-	218	-	3 881	-	86
-	131	-	5	-	670	-	87
2 814	1 304	-	-	78	49 274	3 583	88
-	-	-	425	-	1 476	-	89
<b>4 392</b>	-	<b>38 438</b>	<b>211 975</b>	<b>132 994</b>	<b>387 855</b>	<b>8 510</b>	<b>9</b>
83	-	-	-	-	83	347	90
4 309	-	38 438	211 975	110 288	365 065	8 163	91
-	-	-	-	22 707	22 707	-	92
<b>27 489</b>	<b>28 713</b>	<b>38 438</b>	<b>213 057</b>	<b>134 231</b>	<b>1 051 038</b>	<b>24 339</b>	

Noch: 5. Ausgaben und Einnahmen der Gemeinden und  
in

Gl.- Nr.	Einzelplan Aufgabenbereich	Ausgaben d. Vermögens- haushalts ohne Zahlungen gleicher Ebene	Bruttoausg. Verwaltungs- u. Vermögens- haushalt zusammen	Abzüglich Zahlungen v. Gemeinden/Gv zusammen	Abzüglich haushalts- technischer Ver- rechnungen	Bereinigte Ausgaben zusammen
		37	38	39	40	41
<b>5</b>	<b>Gesundheit, Sport, Erholung</b>	<b>35 009</b>	<b>234 418</b>	<b>2 522</b>	<b>17 414</b>	<b>214 482</b>
50	Gesundheitsverwaltung	76	43 228	1 112	89	42 028
51	Krankenhäuser	-	22 242	-	-	22 242
54	Sonst. Einricht. u. Maßn. d. Gesundheitspflege	701	13 925	0	469	13 456
55	Förderung des Sports	1 493	27 173	6	2 137	25 030
56	Eigene Sportstätten	17 986	47 853	1 137	2 388	44 328
57	Badeanstalten	3 473	17 034	109	2 095	14 830
58	Park- und Gartenanlagen	5 545	52 305	122	9 185	42 997
59	Sonstige Erholungseinrichtungen	5 735	10 658	36	1 052	9 570
<b>6</b>	<b>Bau- und Wohnungswesen, Verkehr</b>	<b>257 705</b>	<b>588 309</b>	<b>3 261</b>	<b>24 254</b>	<b>560 794</b>
60	Bauverwaltung	2 150	67 194	133	40	67 021
61	Städteplanung, Vermessung, Bauordnung	71 117	136 849	1 623	2 609	132 618
62	Wohnungsbauförderung	6 357	8 776	9	49	8 718
63	Gemeindestraßen	130 623	235 716	1 216	12 188	222 312
65	Kreisstraßen	17 856	38 361	174	1 931	36 256
660	Bundesstraßen	75	1 512	-	1	1 511
665	Landesstraßen	336	1 160	-	22	1 138
670	Straßenbeleuchtung	7 541	42 416	-	514	41 902
675	Straßenreinigung	178	21 932	93	5 121	16 718
68	Parkeinrichtungen	2 292	4 131	-	292	3 839
69	Wasserläufe/Wasserbau	19 183	30 261	13	1 487	28 761
<b>7</b>	<b>Öffentl. Einrichtungen, Wirtschaftsförderung</b>	<b>64 665</b>	<b>423 659</b>	<b>6 100</b>	<b>23 851</b>	<b>393 708</b>
70	Abwasserbeseitigung	5 624	18 546	551	3 620	14 375
72	Abfallbeseitigung	1 142	86 968	237	5 335	81 396
73	Märkte	392	7 337	1	1 150	6 186
74	Schlacht- und Viehhöfe	1	2 413	-	218	2 196
75	Bestattungswesen	5 699	35 253	35	7 472	27 746
76	Sonstige öffentliche Einrichtungen	16 153	29 882	235	1 904	27 743
77	Hilfsbetriebe der Verwaltung	8 225	118 403	1 443	3 176	113 783
78	Förderung der Land- und Forstwirtschaft	5 423	8 795	6	256	8 533
790	Fremdenverkehr	7 394	20 550	188	507	19 855
791	Sonst. Förderung von Wirtschaft u. Verkehr	13 995	26 426	349	173	25 903
792	Förderung des ÖPNV	617	69 086	3 054	40	65 992
<b>8</b>	<b>Wirtschaftliche Unternehmen, Allgemeines Grund- und Sondervermögen</b>	<b>54 211</b>	<b>158 819</b>	<b>4 440</b>	<b>16 568</b>	<b>137 811</b>
80	Verwaltung der wirtschaftlichen Unternehmen	50	425	-	-	425
810	Elektrizitätsversorgung	527	1 623	79	174	1 370
813	Gasversorgung	-	115	-	-	115
815	Wasserversorgung	374	1 964	15	619	1 330
816	Fernwärmeversorgung	37	565	-	51	514
817	Kombinierte Versorgungsunternehmen	97	2 669	-	84	2 585
82	Verkehrsunternehmen	14	6 687	219	6	6 462
83	Kombinierte Versorgungs- u. Verkehrsuntern.	47	368	-	-	368
84	Unternehmen der Wirtschaftsförderung	551	5 249	285	476	4 488
85	Land- und forstwirtschaftliche Unternehmen	795	12 269	55	297	11 917
86	Kur- und Badebetriebe	3 881	12 120	22	1 130	10 968
87	Sonstige wirtschaftliche Unternehmen	670	6 828	-	518	6 310
88	Allgemeines Grundvermögen	45 691	100 710	3 765	13 061	83 883
89	Allgemeines Sondervermögen	1 476	7 228	-	151	7 077
<b>9</b>	<b>Allgemeine Finanzwirtschaft</b>	<b>379 345</b>	<b>1 396 603</b>	<b>590 409</b>	<b>383 225</b>	<b>422 969</b>
90	Steuern, allg. Zuweisungen u. allg. Umlagen	- 265	602 228	582 237	-	19 991
91	Sonstige allgemeine Finanzwirtschaft	356 902	771 668	8 172	383 225	380 272
92	Deckung von Sollfehlbeträgen	22 707	22 707	-	-	22 707
	<b>Summe Einzelpläne 0 bis 9</b>	<b>1 026 699</b>	<b>6 990 919</b>	<b>734 049</b>	<b>555 156</b>	<b>5 701 714</b>



Gemeindeverbände nach Arten und Aufgabenbereichen  
1 000 EUR

Abzüglich Zahlungen von anderen Ebenen des öffentlichen Bereiches	Netto- ausgaben	Steuern (netto), steuerähnliche Einnahmen, Gebühren, zweckgeb. Abgaben	Einnahmen aus Verkauf	Mieten und Pachten	Sonstige Verwaltungs- und Betriebs- einnahmen	Ersätze zum Familien- leistungs- ausgleich	Gl.- Nr.
42	43	44	45	46	47	48	
<b>31 917</b>	<b>182 565</b>	<b>8 871</b>	<b>304</b>	<b>6 177</b>	<b>3 603</b>	-	<b>5</b>
106	41 922	3 496	1	-	40	-	50
-	22 242	-	-	116	38	-	51
344	13 113	540	-	311	58	-	54
893	24 137	35	44	750	373	-	55
14 733	29 595	1 497	48	2 535	1 408	-	56
10 669	4 161	1 966	141	1 008	1 112	-	57
2 504	40 493	433	47	261	329	-	58
2 667	6 903	905	23	1 196	244	-	59
<b>147 093</b>	<b>413 700</b>	<b>30 547</b>	<b>72</b>	<b>358</b>	<b>2 719</b>	-	<b>6</b>
2 157	64 864	1 481	4	4	249	-	60
52 249	80 368	14 023	22	0	490	-	61
2 827	5 891	74	-	-	0	-	62
59 960	162 352	2 025	34	27	543	-	63
10 320	25 936	24	6	0	113	-	65
97	1 414	-	-	-	-	-	660
348	790	0	-	0	-	-	665
1 597	40 305	1 842	1	2	1 088	-	670
1 361	15 357	2 528	4	12	148	-	675
618	3 221	8 367	1	290	26	-	68
15 558	13 203	183	-	22	61	-	69
<b>48 262</b>	<b>345 446</b>	<b>111 694</b>	<b>3 714</b>	<b>6 625</b>	<b>8 041</b>	-	<b>7</b>
852	13 522	7 892	-	35	226	-	70
980	80 416	73 995	1 017	695	1 462	-	72
5	6 180	2 141	5	1 516	1 035	-	73
0	2 196	2 193	-	-	2	-	74
2 047	25 699	20 816	1 000	145	781	-	75
7 736	20 007	1 436	65	3 079	778	-	76
1 937	111 846	397	262	213	959	-	77
2 784	5 749	29	596	491	1 236	-	78
6 864	12 991	2 627	504	232	585	-	790
9 536	16 366	161	163	205	330	-	791
15 520	50 472	6	102	13	647	-	792
<b>21 932</b>	<b>115 878</b>	<b>7 017</b>	<b>18 087</b>	<b>59 175</b>	<b>5 064</b>	-	<b>8</b>
-	425	-	-	0	132	-	80
208	1 161	206	701	22	68	-	810
-	115	-	-	0	1	-	813
20	1 310	985	27	-	140	-	815
-	514	157	133	7	41	-	816
32	2 553	103	5	2	555	-	817
5 943	518	125	-	14	3	-	82
293	75	-	-	-	-	-	83
9	4 479	207	11	535	132	-	84
816	11 101	27	16 119	458	289	-	85
942	10 026	1 877	63	1 617	1 276	-	86
81	6 229	1 858	523	621	287	-	87
13 588	70 295	1 473	505	55 718	2 140	-	88
-	7 077	-	-	180	-	-	89
<b>1 573 849</b>	<b>-1 150 879</b>	<b>1 684 867</b>	-	-	<b>148</b>	-	<b>9</b>
1 555 648	-1 535 658	1 684 867	-	-	-	-	90
18 200	362 072	-	-	-	148	-	91
-	22 707	-	-	-	-	-	92
<b>2 903 629</b>	<b>2 798 086</b>	<b>2 028 347</b>	<b>38 575</b>	<b>100 546</b>	<b>42 782</b>	-	

Noch: 5. Ausgaben und Einnahmen der Gemeinden und  
in

Gl.- Nr.	Einzelplan Aufgabenbereich	Erstattungen von Ausgaben des Verwaltungshaushalts				Leist. des Landes a. der Umsetzung d. Vierten Gesetz. für moderne Dienstleistungen am Arbeitsmarkt
		von Bund und Land	von Gemeinden/ Gv	von and. öffentl. Bereichen	von sonstigen Bereichen	
		49	50	51	52	
<b>5</b>	<b>Gesundheit, Sport, Erholung</b>	<b>23</b>	<b>1 904</b>	<b>74</b>	<b>3 638</b>	-
50	Gesundheitsverwaltung	8	1 112	23	68	-
51	Krankenhäuser	-	-	-	38	-
54	Sonst. Einricht. u. Maßn. d. Gesundheitspflege	8	-	13	69	-
55	Förderung des Sports	-	1	-	202	-
56	Eigene Sportstätten	-	738	11	1 216	-
57	Badeanstalten	-	27	8	322	-
58	Park- und Gartenanlagen	3	23	19	1 690	-
59	Sonstige Erholungseinrichtungen	3	3	-	33	-
<b>6</b>	<b>Bau- und Wohnungswesen, Verkehr</b>	<b>948</b>	<b>352</b>	<b>216</b>	<b>4 177</b>	-
60	Bauverwaltung	45	111	137	796	-
61	Städteplanung, Vermessung, Bauordnung	78	24	3	808	-
62	Wohnungsbauförderung	-	-	-	65	-
63	Gemeindestraßen	468	27	24	2 003	-
65	Kreisstraßen	11	120	0	13	-
660	Bundesstraßen	20	-	-	-	-
665	Landesstraßen	5	-	-	-	-
670	Straßenbeleuchtung	-	-	-	113	-
675	Straßenreinigung	220	59	25	337	-
68	Parkeinrichtungen	-	-	-	41	-
69	Wasserläufe/Wasserbau	102	12	27	2	-
<b>7</b>	<b>Öffentl. Einrichtungen, Wirtschaftsförderung</b>	<b>526</b>	<b>1 692</b>	<b>840</b>	<b>39 191</b>	-
70	Abwasserbeseitigung	52	81	100	1 924	-
72	Abfallbeseitigung	0	132	567	2 191	-
73	Märkte	-	-	0	47	-
74	Schlacht- und Viehhöfe	0	-	-	-	-
75	Bestattungswesen	386	27	7	138	-
76	Sonstige öffentliche Einrichtungen	0	9	33	104	-
77	Hilfsbetriebe der Verwaltung	26	1 291	52	34 303	-
78	Förderung der Land- und Forstwirtschaft	48	-	-	4	-
790	Fremdenverkehr	2	13	21	195	-
791	Sonst. Förderung von Wirtschaft u. Verkehr	-	125	-	83	-
792	Förderung des ÖPNV	12	14	60	203	-
<b>8</b>	<b>Wirtschaftliche Unternehmen, Allgemeines Grund- und Sondervermögen</b>	<b>327</b>	<b>730</b>	<b>40</b>	<b>5 635</b>	-
80	Verwaltung der wirtschaftlichen Unternehmen	-	-	-	39	-
810	Elektrizitätsversorgung	-	-	6	1	-
813	Gasversorgung	-	-	-	-	-
815	Wasserversorgung	11	15	1	39	-
816	Fernwärmeversorgung	-	-	-	-	-
817	Kombinierte Versorgungsunternehmen	-	-	31	2 200	-
82	Verkehrsunternehmen	-	219	-	-	-
83	Kombinierte Versorgungs- u. Verkehrsuntern.	-	-	-	-	-
84	Unternehmen der Wirtschaftsförderung	-	285	-	44	-
85	Land- und forstwirtschaftliche Unternehmen	2	14	-	108	-
86	Kur- und Badebetriebe	-	15	-	51	-
87	Sonstige wirtschaftliche Unternehmen	-	-	0	96	-
88	Allgemeines Grundvermögen	315	182	3	2 750	-
89	Allgemeines Sondervermögen	-	-	-	309	-
<b>9</b>	<b>Allgemeine Finanzwirtschaft</b>	<b>-</b>	<b>0</b>	<b>-</b>	<b>292</b>	-
90	Steuern, allg. Zuweisungen u. allg. Umlagen	-	-	-	37	-
91	Sonstige allgemeine Finanzwirtschaft	-	0	-	254	-
92	Deckung von Sollfehlbeträgen	-	-	-	-	-
	<b>Summe Einzelpläne 0 bis 9</b>	<b>221 904</b>	<b>60 135</b>	<b>53 072</b>	<b>135 345</b>	-

Gemeindeverbände nach Arten und Aufgabenbereichen  
1 000 EUR

Leist. des Landes a. d. Ausgleich v. Sonderlasten bei der Zus.führung v. Arbeitslosen- und Sozialhilfe	Allgemeine Zuweisungen, Umlagen, Zuweisungen und Zuschüsse für laufende Zwecke				Aufgaben- bezogene Leistungs- beteiligungen nach SGB II	Ersatz von sozialen Leistungen	Gl.- Nr.
	von Bund und Land	von Gemeinden/ Gv	von and. öffentl. Bereichen	von sonstigen Bereichen			
54	55	56	57	58	59	60	
-	<b>7 390</b>	<b>191</b>	<b>707</b>	<b>591</b>	-	-	<b>5</b>
-	24	-	51	18	-	-	50
-	-	-	-	-	-	-	51
-	15	0	33	147	-	-	54
-	699	5	66	181	-	-	55
-	6 202	92	40	42	-	-	56
-	13	2	-	73	-	-	57
-	396	86	479	89	-	-	58
-	41	5	38	40	-	-	59
-	<b>11 915</b>	<b>488</b>	<b>329</b>	<b>1 586</b>	-	-	<b>6</b>
-	119	22	60	4	-	-	60
-	4 639	386	7	855	-	-	61
-	1	-	-	7	-	-	62
-	3 998	46	206	229	-	-	63
-	-	-	-	441	-	-	65
-	49	-	-	-	-	-	660
-	140	-	-	-	-	-	665
-	103	-	-	15	-	-	670
-	1 107	34	-	0	-	-	675
-	-	-	-	-	-	-	68
-	1 759	-	56	35	-	-	69
-	<b>17 475</b>	<b>3 530</b>	<b>1 699</b>	<b>1 557</b>	-	-	<b>7</b>
-	6	238	74	16	-	-	70
-	251	105	-	1	-	-	72
-	-	1	-	264	-	-	73
-	-	-	-	-	-	-	74
-	295	4	102	13	-	-	75
-	135	9	30	42	-	-	76
-	648	110	782	14	-	-	77
-	95	-	-	17	-	-	78
-	92	19	68	124	-	-	790
-	841	5	643	209	-	-	791
-	15 110	3 040	-	857	-	-	792
-	<b>7 505</b>	<b>8</b>	<b>79</b>	<b>347</b>	-	-	<b>8</b>
-	-	-	-	-	-	-	80
-	-	-	-	28	-	-	810
-	-	-	-	-	-	-	813
-	-	-	-	-	-	-	815
-	-	-	-	-	-	-	816
-	1	-	-	-	-	-	817
-	5 943	-	-	-	-	-	82
-	293	-	-	-	-	-	83
-	1	-	-	0	-	-	84
-	467	1	-	24	-	-	85
-	458	7	66	25	-	-	86
-	22	-	1	43	-	-	87
-	322	-	12	226	-	-	88
-	-	-	-	1	-	-	89
-	<b>1 562 289</b>	<b>581 890</b>	-	-	-	-	<b>9</b>
-	1 553 024	581 890	-	-	-	-	90
-	9 265	-	-	-	-	-	91
-	-	-	-	-	-	-	92
-	<b>2 096 435</b>	<b>649 565</b>	<b>6 115</b>	<b>13 731</b>	<b>210 431</b>	<b>107 240</b>	

Noch: 5. Ausgaben und Einnahmen der Gemeinden und  
in

Gl.- Nr.	Einzelplan Aufgabenbereich	Gewinn- anteile, Konzess.- abgaben	Schuldendiensthilfen			
			von Bund und Land	von Gemeinden/ Gv	von and. öffentl. Bereichen	von sonstigen Bereichen
			61	62	63	64
<b>5</b>	<b>Gesundheit, Sport, Erholung</b>	<b>3 639</b>	-	-	-	-
50	Gesundheitsverwaltung	-	-	-	-	-
51	Krankenhäuser	1 708	-	-	-	-
54	Sonst. Einricht. u. Maßn. d. Gesundheitspflege	-	-	-	-	-
55	Förderung des Sports	-	-	-	-	-
56	Eigene Sportstätten	0	-	-	-	-
57	Badeanstalten	1 930	-	-	-	-
58	Park- und Gartenanlagen	-	-	-	-	-
59	Sonstige Erholungseinrichtungen	0	-	-	-	-
<b>6</b>	<b>Bau- und Wohnungswesen, Verkehr</b>	<b>10 140</b>	-	-	-	-
60	Bauverwaltung	-	-	-	-	-
61	Städteplanung, Vermessung, Bauordnung	-	-	-	-	-
62	Wohnungsbauförderung	4 264	-	-	-	-
63	Gemeindestraßen	5 848	-	-	-	-
65	Kreisstraßen	-	-	-	-	-
660	Bundesstraßen	-	-	-	-	-
665	Landesstraßen	-	-	-	-	-
670	Straßenbeleuchtung	-	-	-	-	-
675	Straßenreinigung	-	-	-	-	-
68	Parkeinrichtungen	-	-	-	-	-
69	Wasserläufe/Wasserbau	27	-	-	-	-
<b>7</b>	<b>Öffentl. Einrichtungen, Wirtschaftsförderung</b>	<b>4 557</b>	-	-	-	-
70	Abwasserbeseitigung	3 750	-	-	-	-
72	Abfallbeseitigung	201	-	-	-	-
73	Märkte	86	-	-	-	-
74	Schlacht- und Viehhöfe	-	-	-	-	-
75	Bestattungswesen	-	-	-	-	-
76	Sonstige öffentliche Einrichtungen	139	-	-	-	-
77	Hilfsbetriebe der Verwaltung	195	-	-	-	-
78	Förderung der Land- und Forstwirtschaft	1	-	-	-	-
790	Fremdenverkehr	185	-	-	-	-
791	Sonst. Förderung von Wirtschaft u. Verkehr	-	-	-	-	-
792	Förderung des ÖPNV	-	-	-	-	-
<b>8</b>	<b>Wirtschaftliche Unternehmen, Allgemeines Grund- und Sondervermögen</b>	<b>92 482</b>	-	-	-	-
80	Verwaltung der wirtschaftlichen Unternehmen	3 465	-	-	-	-
810	Elektrizitätsversorgung	47 947	-	-	-	-
813	Gasversorgung	3 580	-	-	-	-
815	Wasserversorgung	1 067	-	-	-	-
816	Fernwärmeversorgung	31	-	-	-	-
817	Kombinierte Versorgungsunternehmen	14 160	-	-	-	-
82	Verkehrsunternehmen	1 125	-	-	-	-
83	Kombinierte Versorgungs- u. Verkehrsuntern.	-	-	-	-	-
84	Unternehmen der Wirtschaftsförderung	501	-	-	-	-
85	Land- und forstwirtschaftliche Unternehmen	447	-	-	-	-
86	Kur- und Badebetriebe	1 005	-	-	-	-
87	Sonstige wirtschaftliche Unternehmen	4 271	-	-	-	-
88	Allgemeines Grundvermögen	63	-	-	-	-
89	Allgemeines Sondervermögen	14 820	-	-	-	-
<b>9</b>	<b>Allgemeine Finanzwirtschaft</b>	<b>900</b>	<b>303</b>	-	-	-
90	Steuern, allg. Zuweisungen u. allg. Umlagen	-	-	-	-	-
91	Sonstige allgemeine Finanzwirtschaft	900	303	-	-	-
92	Deckung von Sollfehlbeträgen	-	-	-	-	-
	<b>Summe Einzelpläne 0 bis 9</b>	<b>112 279</b>	<b>303</b>	-	-	-

Gemeindeverbände nach Arten und Aufgabenbereichen  
1 000 EUR

Zinseinnahmen			Sonstige Einnahmen d. Verwaltungs- haushalts	Brutto- einnahmen d. Verwal- tungs- haushalts	Abzüglich Zahlungen von Gemeinden/ Gemeinde- verbänden	Einnahmen d. Verwaltungs- haushalts ohne Zahlungen gleicher Ebene	Gl.- Nr.
von Gemeinden/ Gv	von and. öffentl. Bereichen	von sonstigen Bereichen					
66	67	68	69	70	71	72	
-	-	<b>0</b>	<b>94</b>	<b>37 205</b>	<b>2 095</b>	<b>35 111</b>	<b>5</b>
-	-	0	90	4 932	1 112	3 819	50
-	-	-	-	1 901	-	1 901	51
-	-	-	0	1 195	0	1 195	54
-	-	-	-	2 357	6	2 351	55
-	-	-	-	13 828	830	12 998	56
-	-	0	-	6 601	29	6 572	57
-	-	-	4	3 861	110	3 751	58
-	-	-	-	2 531	9	2 523	59
-	-	<b>83</b>	<b>657</b>	<b>64 588</b>	<b>840</b>	<b>63 747</b>	<b>6</b>
-	-	-	2	3 035	133	2 902	60
-	-	-	501	21 836	409	21 427	61
-	-	83	-	4 493	-	4 493	62
-	-	-	24	15 502	73	15 429	63
-	-	-	-	728	120	608	65
-	-	-	-	69	-	69	660
-	-	-	-	145	-	145	665
-	-	-	-	3 165	-	3 165	670
-	-	-	1	4 473	93	4 381	675
-	-	-	127	8 852	-	8 852	68
-	-	-	2	2 288	12	2 275	69
-	<b>2</b>	<b>176</b>	<b>2 184</b>	<b>203 502</b>	<b>5 222</b>	<b>198 279</b>	<b>7</b>
-	-	12	156	14 561	319	14 242	70
-	2	107	1 712	82 438	237	82 201	72
-	-	-	3	5 098	1	5 097	73
-	-	-	225	2 419	-	2 419	74
-	-	-	57	23 770	30	23 740	75
-	-	-	-	5 860	18	5 842	76
-	-	-	30	39 283	1 401	37 882	77
-	-	1	0	2 518	-	2 518	78
-	-	-	-	4 669	33	4 636	790
-	-	-	-	2 765	130	2 636	791
-	-	56	1	20 119	3 054	17 066	792
-	<b>10</b>	<b>314</b>	<b>1 582</b>	<b>198 403</b>	<b>737</b>	<b>197 666</b>	<b>8</b>
-	-	-	-	3 636	-	3 636	80
-	-	-	-	48 978	-	48 978	810
-	-	-	-	3 581	-	3 581	813
-	3	-	62	2 349	15	2 334	815
-	-	-	-	369	-	369	816
-	-	28	-	17 084	-	17 084	817
-	-	3	-	7 433	219	7 214	82
-	-	-	-	293	-	293	83
-	-	155	-	1 870	285	1 585	84
-	-	-	-	17 954	14	17 940	85
-	-	-	-	6 461	22	6 439	86
-	-	-	-	7 722	-	7 722	87
-	7	1	21	63 736	182	63 554	88
-	-	128	1 500	16 938	-	16 938	89
<b>9</b>	<b>163</b>	<b>2 722</b>	<b>78 461</b>	<b>3 912 043</b>	<b>581 899</b>	<b>3 330 144</b>	<b>9</b>
-	-	-	9 837	3 829 655	581 890	3 247 765	90
9	163	2 722	68 624	82 389	9	82 379	91
-	-	-	-	-	-	-	92
<b>10</b>	<b>174</b>	<b>3 355</b>	<b>109 045</b>	<b>5 989 390</b>	<b>709 710</b>	<b>5 279 680</b>	

Noch: 5. Ausgaben und Einnahmen der Gemeinden und  
in

Gl.- Nr.	Einzelplan Aufgabenbereich	Rückflüsse von Darlehen			Einnahmen aus Veräußerung von Beteiligungen	Einnahmen aus Veräußerung von Anlage- vermögen
		von Gemeinden/ Gv	von and. öffentl. Bereichen	von sonstigen Bereichen		
		73	74	75	76	77
<b>5</b>	<b>Gesundheit, Sport, Erholung</b>	<b>35</b>	<b>-</b>	<b>417</b>	<b>11 395</b>	<b>688</b>
50	Gesundheitsverwaltung	-	-	-	-	0
51	Krankenhäuser	-	-	-	11 375	-
54	Sonst. Einricht. u. Maßn. d. Gesundheitspflege	-	-	-	-	-
55	Förderung des Sports	-	-	-	-	-
56	Eigene Sportstätten	35	-	350	-	129
57	Badeanstalten	-	-	67	-	209
58	Park- und Gartenanlagen	-	-	-	20	250
59	Sonstige Erholungseinrichtungen	-	-	-	-	100
<b>6</b>	<b>Bau- und Wohnungswesen, Verkehr</b>	<b>284</b>	<b>-</b>	<b>422</b>	<b>31</b>	<b>3 789</b>
60	Bauverwaltung	-	-	-	-	139
61	Städteplanung, Vermessung, Bauordnung	284	-	47	-	1 970
62	Wohnungsbauförderung	-	-	375	31	986
63	Gemeindestraßen	-	-	-	-	500
65	Kreisstraßen	-	-	-	-	89
660	Bundesstraßen	-	-	-	-	-
665	Landesstraßen	-	-	-	-	1
670	Straßenbeleuchtung	-	-	-	-	28
675	Straßenreinigung	-	-	-	-	-
68	Parkeinrichtungen	-	-	-	-	14
69	Wasserläufe/Wasserbau	-	-	-	-	60
<b>7</b>	<b>Öffentl. Einrichtungen, Wirtschaftsförderung</b>	<b>-</b>	<b>51</b>	<b>460</b>	<b>-</b>	<b>5 252</b>
70	Abwasserbeseitigung	-	-	-	-	35
72	Abfallbeseitigung	-	51	164	-	-
73	Märkte	-	-	-	-	4
74	Schlacht- und Viehhöfe	-	-	-	-	-
75	Bestattungswesen	-	-	-	-	17
76	Sonstige öffentliche Einrichtungen	-	-	290	-	184
77	Hilfsbetriebe der Verwaltung	-	-	-	-	855
78	Förderung der Land- und Forstwirtschaft	-	-	6	-	344
790	Fremdenverkehr	-	-	-	-	663
791	Sonst. Förderung von Wirtschaft u. Verkehr	-	-	-	-	3 151
792	Förderung des ÖPNV	-	-	-	-	-
<b>8</b>	<b>Wirtschaftliche Unternehmen, Allgemeines Grund- und Sondervermögen</b>	<b>3 526</b>	<b>-</b>	<b>3 843</b>	<b>13 176</b>	<b>44 094</b>
80	Verwaltung der wirtschaftlichen Unternehmen	-	-	-	-	-
810	Elektrizitätsversorgung	-	-	117	3 239	240
813	Gasversorgung	-	-	-	-	-
815	Wasserversorgung	-	-	-	244	-
816	Fernwärmeversorgung	-	-	-	165	213
817	Kombinierte Versorgungsunternehmen	-	-	248	889	269
82	Verkehrsunternehmen	-	-	20	-	-
83	Kombinierte Versorgungs- u. Verkehrsuntern.	-	-	-	-	-
84	Unternehmen der Wirtschaftsförderung	-	-	278	179	601
85	Land- und forstwirtschaftliche Unternehmen	-	-	-	10	450
86	Kur- und Badebetriebe	-	-	-	200	1
87	Sonstige wirtschaftliche Unternehmen	-	-	-	1 020	753
88	Allgemeines Grundvermögen	3 526	-	2 468	6 102	41 568
89	Allgemeines Sondervermögen	-	-	713	1 128	-
<b>9</b>	<b>Allgemeine Finanzwirtschaft</b>	<b>-</b>	<b>-</b>	<b>-</b>	<b>-</b>	<b>-</b>
90	Steuern, allg. Zuweisungen u. allg. Umlagen	-	-	-	-	-
91	Sonstige allgemeine Finanzwirtschaft	-	-	-	-	-
92	Deckung von Sollfehlbeträgen	-	-	-	-	-
	<b>Summe Einzelpläne 0 bis 9</b>	<b>8 452</b>	<b>51</b>	<b>6 008</b>	<b>24 602</b>	<b>61 884</b>

Gemeindeverbände nach Arten und Aufgabenbereichen  
1 000 EUR

Zuweisungen und Zuschüsse für Investitionen und Investitionsförderungsmaßnahmen				Einnahmen aus Krediten und inneren Darlehen			Gl.- Nr.
von Bund und Land	von Gemeinden/ Gv	von and. öffentl. Bereichen	von sonstigen Bereichen	von Gemeinden/ Gv	von and. öffentl. Bereichen	von sonstigen Bereichen	
78	79	80	81	82	83	84	
<b>23 723</b>	<b>393</b>	-	<b>1 425</b>	-	-	-	<b>5</b>
-	-	-	-	-	-	-	50
-	-	-	-	-	-	-	51
274	-	-	-	-	-	-	54
128	-	-	-	-	-	-	55
8 481	272	-	141	-	-	-	56
10 648	80	-	7	-	-	-	57
1 606	13	-	1 122	-	-	-	58
2 586	27	-	155	-	-	-	59
<b>133 394</b>	<b>2 137</b>	<b>290</b>	<b>5 106</b>	-	-	<b>48</b>	<b>6</b>
1 796	-	-	-	-	-	-	60
47 521	930	1	2 922	-	-	-	61
2 787	9	40	2	-	-	-	62
55 058	1 142	207	1 973	-	-	48	63
10 298	54	10	-	-	-	-	65
28	-	-	-	-	-	-	660
203	-	-	-	-	-	-	665
1 494	-	-	24	-	-	-	670
9	-	-	-	-	-	-	675
618	-	-	18	-	-	-	68
13 582	1	33	167	-	-	-	69
<b>27 624</b>	<b>878</b>	<b>45</b>	<b>333</b>	-	-	-	<b>7</b>
575	233	45	3	-	-	-	70
109	-	-	1	-	-	-	72
5	-	-	13	-	-	-	73
-	-	-	-	-	-	-	74
1 256	5	-	36	-	-	-	75
7 537	217	-	90	-	-	-	76
430	42	-	5	-	-	-	77
2 641	6	-	64	-	-	-	78
6 680	155	-	100	-	-	-	790
8 052	220	-	22	-	-	-	791
339	-	-	-	-	-	-	792
<b>13 810</b>	<b>176</b>	<b>162</b>	<b>1 414</b>	-	-	-	<b>8</b>
-	-	-	-	-	-	-	80
203	79	-	-	-	-	-	810
-	-	-	-	-	-	-	813
6	-	-	-	-	-	-	815
-	-	-	5	-	-	-	816
-	-	-	-	-	-	-	817
-	-	-	-	-	-	-	82
-	-	-	-	-	-	-	83
9	-	-	-	-	-	-	84
347	40	-	25	-	-	-	85
418	-	-	-	-	-	-	86
58	-	-	1	-	-	-	87
12 769	57	162	1 383	-	-	-	88
-	-	-	-	-	-	-	89
<b>11 071</b>	<b>8 510</b>	-	<b>52</b>	-	<b>23</b>	<b>110 089</b>	<b>9</b>
2 625	347	-	-	-	-	-	90
8 446	8 163	-	52	-	23	110 089	91
-	-	-	-	-	-	-	92
<b>313 834</b>	<b>15 887</b>	<b>1 287</b>	<b>10 966</b>	-	<b>23</b>	<b>110 136</b>	

Noch: 5. Ausgaben und Einnahmen der Gemeinden und  
in

Gl.- Nr.	Einzelplan Aufgabenbereich	Beiträge u. ä. Entgelte, sonstige Einn. d. Vermögens- haushalts	Bruttoein- nahmen des Vermögens- haushalts	Abzüglich Zahlungen von Gemeinden/ Gemeinde- verbänden	Einnahmen d. Vermögens- haushalts ohne Zahlungen gleicher Ebene	Bruttoeinnah- men Verwalt.- u.Vermögens- haushalt zusammen
		85	86	87	88	89
<b>5</b>	<b>Gesundheit, Sport, Erholung</b>	<b>5</b>	<b>38 081</b>	<b>427</b>	<b>37 653</b>	<b>75 286</b>
50	Gesundheitsverwaltung	-	0	-	0	4 932
51	Krankenhäuser	-	11 375	-	11 375	13 276
54	Sonst. Einricht. u. Maßn. d. Gesundheitspflege	-	274	-	274	1 469
55	Förderung des Sports	-	128	-	128	2 485
56	Eigene Sportstätten	0	9 409	307	9 102	23 236
57	Badeanstalten	-	11 011	80	10 931	17 612
58	Park- und Gartenanlagen	4	3 015	13	3 002	6 876
59	Sonstige Erholungseinrichtungen	-	2 868	27	2 841	5 399
<b>6</b>	<b>Bau- und Wohnungswesen, Verkehr</b>	<b>25 543</b>	<b>171 043</b>	<b>2 420</b>	<b>168 623</b>	<b>235 631</b>
60	Bauverwaltung	114	2 049	-	2 049	5 084
61	Städteplanung, Vermessung, Bauordnung	2 021	55 697	1 214	54 483	77 533
62	Wohnungsbauförderung	334	4 565	9	4 555	9 058
63	Gemeindestraßen	22 108	81 035	1 142	79 893	96 537
65	Kreisstraßen	65	10 517	54	10 463	11 245
660	Bundesstraßen	45	73	-	73	142
665	Landesstraßen	9	213	-	213	358
670	Straßenbeleuchtung	367	1 913	-	1 913	5 078
675	Straßenreinigung	-	9	-	9	4 482
68	Parkeinrichtungen	482	1 132	-	1 132	9 984
69	Wasserläufe/Wasserbau	-	13 842	1	13 841	16 129
<b>7</b>	<b>Öffentl. Einrichtungen, Wirtschaftsförderung</b>	<b>732</b>	<b>35 375</b>	<b>878</b>	<b>34 497</b>	<b>238 877</b>
70	Abwasserbeseitigung	517	1 407	233	1 175	15 969
72	Abfallbeseitigung	-	325	-	325	82 763
73	Märkte	9	31	-	31	5 130
74	Schlacht- und Viehhöfe	-	-	-	-	2 419
75	Bestattungswesen	0	1 313	5	1 308	25 084
76	Sonstige öffentliche Einrichtungen	10	8 327	217	8 111	14 188
77	Hilfsbetriebe der Verwaltung	-	1 332	42	1 289	40 614
78	Förderung der Land- und Forstwirtschaft	5	3 066	6	3 060	5 584
790	Fremdenverkehr	0	7 599	155	7 443	12 267
791	Sonst. Förderung von Wirtschaft u. Verkehr	191	11 635	220	11 415	14 400
792	Förderung des ÖPNV	-	339	-	339	20 458
<b>8</b>	<b>Wirtschaftliche Unternehmen, Allgemeines Grund- und Sondervermögen</b>	<b>398</b>	<b>80 600</b>	<b>3 702</b>	<b>76 897</b>	<b>279 003</b>
80	Verwaltung der wirtschaftlichen Unternehmen	-	-	-	-	3 636
810	Elektrizitätsversorgung	13	3 890	79	3 811	52 868
813	Gasversorgung	-	-	-	-	3 581
815	Wasserversorgung	31	281	-	281	2 630
816	Fernwärmeversorgung	-	383	-	383	752
817	Kombinierte Versorgungsunternehmen	-	1 405	-	1 405	18 489
82	Verkehrsunternehmen	-	20	-	20	7 453
83	Kombinierte Versorgungs- u. Verkehrsuntern.	-	-	-	-	293
84	Unternehmen der Wirtschaftsförderung	-	1 066	-	1 066	2 936
85	Land- und forstwirtschaftliche Unternehmen	-	872	40	832	18 827
86	Kur- und Badebetriebe	-	619	-	619	7 080
87	Sonstige wirtschaftliche Unternehmen	-	1 833	-	1 833	9 554
88	Allgemeines Grundvermögen	354	68 389	3 583	64 806	132 125
89	Allgemeines Sondervermögen	-	1 841	-	1 841	18 778
<b>9</b>	<b>Allgemeine Finanzwirtschaft</b>	<b>471 411</b>	<b>601 156</b>	<b>8 510</b>	<b>592 646</b>	<b>4 513 199</b>
90	Steuern, allg. Zuweisungen u. allg. Umlagen	-	2 972	347	2 625	3 832 627
91	Sonstige allgemeine Finanzwirtschaft	471 411	598 184	8 163	590 021	680 573
92	Deckung von Sollfehlbeträgen	-	-	-	-	-
	<b>Summe Einzelpläne 0 bis 9</b>	<b>498 818</b>	<b>1 051 949</b>	<b>24 339</b>	<b>1 027 610</b>	<b>7 041 339</b>



Gemeindeverbände nach Arten und Aufgabenbereichen  
1 000 EUR

Abzüglich Zahlungen v. Gemeinden/ Gemeinde- verbänden zusammen	Abzüglich haushalts- technischer Verrech- nungen	Bereinigte Einnahmen zusammen	Abzüglich Zahlungen von anderen Ebenen des öffentlichen Bereiches	Netto- einnahmen	Mehr- ausgaben (-)/ Mehr- einnahmen (Brutto)	Gl.- Nr.
90	91	92	93	94	95	
<b>2 522</b>	<b>1 914</b>	<b>70 850</b>	<b>31 917</b>	<b>38 933</b>	- <b>159 132</b>	<b>5</b>
1 112	40	3 779	106	3 673	- 38 297	50
-	-	13 276	-	13 276	- 8 966	51
0	4	1 466	344	1 122	- 12 456	54
6	58	2 421	893	1 527	- 24 688	55
1 137	1 023	21 076	14 733	6 343	- 24 617	56
109	124	17 380	10 669	6 711	578	57
122	665	6 089	2 504	3 585	- 45 429	58
36	0	5 363	2 667	2 696	- 5 258	59
<b>3 261</b>	<b>2 536</b>	<b>229 835</b>	<b>147 093</b>	<b>82 741</b>	- <b>352 677</b>	<b>6</b>
133	505	4 446	2 157	2 289	- 62 110	60
1 623	31	75 879	52 249	23 629	- 59 317	61
9	-	9 049	2 827	6 221	282	62
1 216	1 761	93 560	59 960	33 600	- 139 179	63
174	-	11 071	10 320	751	- 27 116	65
-	-	142	97	45	- 1 370	660
-	-	358	348	11	- 802	665
-	38	5 040	1 597	3 443	- 37 338	670
93	201	4 189	1 361	2 827	- 17 449	675
-	-	9 984	618	9 366	5 853	68
13	-	16 116	15 558	558	- 14 132	69
<b>6 100</b>	<b>39 473</b>	<b>193 303</b>	<b>48 262</b>	<b>145 041</b>	- <b>184 782</b>	<b>7</b>
551	2 067	13 350	852	12 498	- 2 577	70
237	2 755	79 770	980	78 790	- 4 205	72
1	29	5 100	5	5 095	- 2 207	73
-	225	2 195	0	2 195	6	74
35	141	24 907	2 047	22 861	- 10 169	75
235	26	13 927	7 736	6 191	- 15 694	76
1 443	34 049	5 122	1 937	3 185	- 77 788	77
6	-	5 578	2 784	2 794	- 3 211	78
188	181	11 898	6 864	5 034	- 8 283	790
349	-	14 051	9 536	4 515	- 12 025	791
3 054	-	17 405	15 520	1 884	- 48 627	792
<b>4 440</b>	<b>4 094</b>	<b>270 469</b>	<b>21 932</b>	<b>248 537</b>	<b>120 185</b>	<b>8</b>
-	-	3 636	-	3 636	3 211	80
79	-	52 789	208	52 581	51 245	810
-	-	3 581	-	3 581	3 466	813
15	62	2 554	20	2 534	666	815
-	-	752	-	752	187	816
-	2 200	16 289	32	16 258	15 820	817
219	-	7 234	5 943	1 291	767	82
-	-	293	293	-	- 75	83
285	10	2 641	9	2 632	- 2 312	84
55	9	18 763	816	17 947	6 558	85
22	-	7 058	942	6 116	- 5 040	86
-	3	9 551	81	9 470	2 726	87
3 765	408	127 951	13 588	114 363	31 415	88
-	1 402	17 376	-	17 376	11 551	89
<b>590 409</b>	<b>436 458</b>	<b>3 486 332</b>	<b>1 573 849</b>	<b>1 912 484</b>	<b>3 116 596</b>	<b>9</b>
582 237	37	3 250 352	1 555 648	1 694 704	3 230 399	90
8 172	436 421	235 980	18 200	217 780	- 91 096	91
-	-	-	-	-	- 22 707	92
<b>734 049</b>	<b>555 156</b>	<b>5 752 134</b>	<b>2 903 629</b>	<b>2 848 505</b>	<b>50 419</b>	

**6. Ausgaben und Einnahmen der kreisfreien  
in**

Lfd. Nr.	Kreisfreie Stadt Landratsamt Landkreis	Personalausgaben				
		zusammen	Dienst- bezüge einschl. Sozial- versich.	Versorgungs- bezüge, einschl. Beiträge zu Versorgungs- kassen	Aufwendungen für ehren- amtliche Tätigkeit	Beihilfen, Unterstüt- zungen u. dgl., Personal- nebenausg.
		1	2	3	4	5
1	Kreisfreie Städte	380 467	347 864	24 699	1 903	6 000
2	Stadt Erfurt	165 399	151 909	11 185	536	1 769
3	Stadt Gera	62 941	57 493	3 640	383	1 424
4	Stadt Jena	64 354	58 048	4 421	421	1 463
5	Stadt Suhl	25 487	23 420	1 424	129	514
6	Stadt Weimar	38 755	35 475	2 530	277	472
7	Stadt Eisenach	23 531	21 519	1 499	156	357
8	Landratsämter	465 232	431 317	25 415	3 137	5 363
9	Eichsfeld	32 990	31 075	1 467	135	313
10	Nordhausen	24 121	22 423	1 233	185	279
11	Wartburgkreis	33 317	30 700	1 966	235	416
12	Unstrut-Hainich-Kreis	36 778	34 283	1 967	185	343
13	Kyffhäuserkreis	23 999	22 462	1 198	169	170
14	Schmalkalden-Meiningen	31 980	29 977	1 434	289	281
15	Gotha	31 042	28 744	1 708	243	348
16	Sömmerda	21 679	19 255	1 782	88	554
17	Hildburghausen	18 182	16 609	1 210	105	258
18	Ilm-Kreis	28 186	26 123	1 533	249	282
19	Weimarer Land	24 447	23 069	1 027	203	148
20	Sonneberg	17 008	15 569	1 025	148	266
21	Saalfeld-Rudolstadt	30 943	28 523	1 750	220	449
22	Saale-Holzland-Kreis	22 186	20 281	1 360	215	330
23	Saale-Orla-Kreis	24 882	23 089	1 315	187	291
24	Greiz	35 487	32 831	2 071	140	445
25	Altenburger Land	28 005	26 303	1 370	142	190
26	Landkreise	1 122 559	1 032 725	56 979	21 923	10 933
27	Eichsfeld	68 841	63 191	3 192	1 828	630
28	Nordhausen	59 101	54 293	3 050	1 026	732
29	Wartburgkreis	91 150	84 318	4 585	1 422	825
30	Unstrut-Hainich-Kreis	74 004	67 841	4 169	1 208	786
31	Kyffhäuserkreis	56 878	52 663	2 606	1 140	470
32	Schmalkalden-Meiningen	82 800	76 879	3 635	1 655	631
33	Gotha	92 306	85 385	4 489	1 662	770
34	Sömmerda	56 732	51 543	3 234	1 140	816
35	Hildburghausen	46 242	42 519	2 445	858	420
36	Ilm-Kreis	79 365	73 555	3 757	1 540	513
37	Weimarer Land	52 755	48 192	2 601	1 495	467
38	Sonneberg	33 292	30 123	2 082	534	553
39	Saalfeld-Rudolstadt	67 383	61 633	3 765	1 288	698
40	Saale-Holzland-Kreis	54 819	50 034	2 736	1 507	541
41	Saale-Orla-Kreis	55 414	50 559	2 823	1 449	583
42	Greiz	79 414	73 213	4 158	1 216	827
43	Altenburger Land	72 063	66 786	3 652	954	672
44	Gemeinden / Gv. insgesamt	1 503 026	1 380 589	81 678	23 826	16 933

**Städte und der Landkreise nach Arten**  
**1 000 EUR**

Unterhalt der Grundstücke und des sonstigen unbewegl. Vermögens	Geräte, Ausstattungs-, Ausrüstungs-, sonstige Gebrauchsgegenstände	Mieten und Pachten	Bewirtschaftung der Grundstücke, baulichen Anlagen usw.	Haltung von Fahrzeugen	Weitere Verwaltungs- und Betriebsausgaben	Sonstige Geschäfts- und Sachausgaben	Lfd. Nr.
6	7	8	9	10	11	12	
53 813	7 526	37 074	64 191	2 652	70 120	27 447	1
17 303	4 448	9 327	21 830	1 286	49 658	10 409	2
12 567	841	1 727	22 472	556	4 333	3 574	3
17 669	539	19 514	13 267	184	7 881	5 114	4
2 233	396	589	2 566	182	1 747	2 630	5
3 880	696	5 584	3 800	302	4 887	3 612	6
161	606	332	257	143	1 613	2 108	7
31 397	8 724	32 063	75 062	3 338	113 101	41 808	8
4 063	743	1 636	3 524	125	13 748	3 198	9
1 959	423	4 682	5 231	124	12 280	2 196	10
1 677	952	1 747	6 241	155	6 365	3 086	11
1 404	658	3 547	5 602	225	7 486	2 266	12
694	241	1 153	3 254	202	4 963	2 200	13
2 249	347	1 495	5 528	191	5 531	3 744	14
2 850	598	1 269	5 903	127	4 619	3 232	15
1 736	506	280	4 868	111	8 255	1 653	16
2 031	585	2 054	3 389	165	5 832	1 586	17
2 910	435	3 297	5 279	206	6 071	3 115	18
2 484	473	4 004	4 955	237	7 478	2 092	19
932	558	1 128	3 273	265	4 979	2 275	20
2 069	576	1 850	3 625	164	8 885	2 719	21
549	670	787	3 374	147	3 425	2 245	22
1 109	323	861	3 408	631	3 989	1 799	23
2 039	270	1 137	3 608	160	6 090	2 447	24
640	362	1 136	4 000	103	3 106	1 957	25
112 130	22 914	46 298	164 795	21 934	186 614	104 091	26
8 328	1 474	2 877	8 303	1 244	17 676	7 012	27
7 207	1 166	5 330	10 053	1 069	15 359	5 602	28
7 203	2 277	2 793	13 720	1 832	11 654	8 789	29
5 060	1 435	4 463	9 943	1 287	11 282	6 411	30
5 646	1 137	1 479	8 371	899	8 377	4 983	31
9 166	1 407	3 049	11 989	1 975	11 692	8 141	32
11 619	1 691	1 980	13 010	1 388	9 656	8 883	33
4 768	1 318	735	10 154	865	11 265	4 115	34
5 532	1 115	2 278	7 450	1 204	10 197	4 291	35
10 299	1 349	4 078	10 526	1 499	11 112	6 844	36
6 977	1 525	4 906	9 287	1 275	11 124	5 455	37
4 579	941	1 520	5 490	820	7 444	4 478	38
7 168	1 325	3 893	9 870	1 375	14 512	7 437	39
3 928	1 524	1 779	7 851	1 073	6 474	5 680	40
4 713	1 080	1 515	7 035	1 788	7 388	4 647	41
5 466	1 055	1 976	11 568	1 302	12 089	6 001	42
4 471	1 095	1 647	10 176	1 039	9 313	5 322	43
165 942	30 440	83 371	228 987	24 586	256 733	131 539	44

Noch: 6. Ausgaben und Einnahmen der kreisfreien  
in

Lfd. Nr.	Kreisfreie Stadt Landratsamt Landkreis	Erstattungen von Ausgaben des Verwaltungshaushalts		Kalkulatorische Kosten		Aufgaben- bezogene Leistungs- beteiligungen nach SGB II
		an öffentlichen Bereich	an sonstige Bereiche	Ab- schrei- bungen	Verzinsung d. Anlage- kapitals	
		13	14	15	16	
1	Kreisfreie Städte	15 164	73 501	9 897	14 368	104 598
2	Stadt Erfurt	6 532	17 623	9 575	13 991	52 237
3	Stadt Gera	3 042	13 059	-	-	25 390
4	Stadt Jena	665	35 689	-	-	-
5	Stadt Suhl	489	258	-	-	4 275
6	Stadt Weimar	2 599	6 846	322	377	13 412
7	Stadt Eisenach	1 836	26	-	-	9 284
8	Landratsämter	31 791	37 331	1 384	370	166 464
9	Eichsfeld	1 491	4 078	-	-	-
10	Nordhausen	2 404	988	398	21	15 193
11	Wartburgkreis	3 057	24	-	-	10 038
12	Unstrut-Hainich-Kreis	2 379	84	-	-	16 803
13	Kyffhäuserkreis	705	8 519	98	46	13 719
14	Schmalkalden-Meiningen	4 306	13 521	146	1	-
15	Gotha	2 732	85	34	2	17 719
16	Sömmerda	1 649	3 273	24	1	7 903
17	Hildburghausen	882	251	11	0	3 879
18	Ilm-Kreis	1 890	745	466	159	15 509
19	Weimarer Land	1 590	1 230	33	52	10 106
20	Sonneberg	576	194	2	0	4 665
21	Saalfeld-Rudolstadt	1 699	126	123	85	14 483
22	Saale-Holzland-Kreis	1 869	311	-	-	9 352
23	Saale-Orla-Kreis	1 624	1 931	-	-	8 718
24	Greiz	866	1 920	49	2	-
25	Altenburger Land	2 072	52	-	-	18 378
26	Landkreise	63 685	92 502	18 044	9 846	166 464
27	Eichsfeld	4 403	12 417	915	315	-
28	Nordhausen	3 117	3 406	733	151	15 193
29	Wartburgkreis	4 266	5 159	1 366	1 215	10 038
30	Unstrut-Hainich-Kreis	4 670	8 686	1 158	880	16 803
31	Kyffhäuserkreis	1 739	9 699	296	262	13 719
32	Schmalkalden-Meiningen	5 297	15 510	999	385	-
33	Gotha	5 221	5 227	349	254	17 719
34	Sömmerda	3 566	3 811	1 165	642	7 903
35	Hildburghausen	1 346	3 849	1 271	156	3 879
36	Ilm-Kreis	5 235	4 015	4 398	1 568	15 509
37	Weimarer Land	5 423	4 201	335	137	10 106
38	Sonneberg	1 238	2 529	135	29	4 665
39	Saalfeld-Rudolstadt	2 444	3 980	738	692	14 483
40	Saale-Holzland-Kreis	3 357	1 922	941	546	9 352
41	Saale-Orla-Kreis	5 275	4 418	544	330	8 718
42	Greiz	1 910	2 325	1 059	1 276	-
43	Altenburger Land	5 180	1 347	1 641	1 008	18 378
44	Gemeinden / Gv. insgesamt	78 849	166 003	27 941	24 214	271 062

Städte und der Landkreise nach Arten  
1 000 EUR

Zuweisungen u. sonstige Zuschüsse für lfd. Zwecke, allg. Zuweisungen, Umlagen		Schulden-dienst-hilfen	Soziale Leistungen	Sonstige Ausgaben d. Verwaltungs-haushalts	Brutto-ausgaben des Verwaltungs-haushalts	Abzüglich Zahlungen von Gemeinden/ Gemeinde-verbänden	Lfd. Nr.
an öffentlichen Bereich	an sonstige Bereiche						
18	19	20	21	22	23	24	
14 489	288 862	-	348 483	60 639	1 573 290	12 226	1
4 333	101 652	-	115 889	36 532	638 025	2 562	2
1 642	39 419	-	59 562	3 037	254 163	1 850	3
3 310	65 474	-	83 882	1 096	318 637	5 220	4
1 100	20 567	-	22 567	604	85 690	206	5
1 950	35 427	-	35 684	8 194	166 327	1 627	6
2 153	26 321	-	30 900	11 176	110 448	761	7
54 956	103 544	-	772 199	82 362	2 021 125	562 056	8
2 118	3 892	-	67 126	407	139 140	33 158	9
1 271	6 097	-	43 233	7 815	128 434	29 204	10
2 746	9 072	-	44 331	4 176	126 983	44 005	11
2 238	4 597	-	51 865	15 575	151 508	40 913	12
2 957	5 555	-	36 201	5 992	110 501	27 320	13
4 698	10 379	-	85 146	1 845	171 108	33 866	14
4 192	13 204	-	54 020	2 987	144 614	45 871	15
2 486	4 091	-	27 706	4 544	90 764	25 486	16
2 002	3 380	-	26 405	2 265	72 898	22 822	17
2 746	7 248	-	37 411	6 349	122 022	33 925	18
1 816	4 527	-	35 794	6 229	107 547	30 715	19
1 715	2 204	-	26 768	1 864	68 407	21 901	20
10 715	2 739	-	45 695	2 542	129 039	39 695	21
2 774	8 126	-	32 982	5 597	94 395	31 855	22
5 886	2 281	-	35 194	5 886	98 520	32 215	23
1 993	5 786	-	80 512	3 242	145 608	32 360	24
2 602	10 368	-	41 810	5 045	119 637	36 743	25
724 024	375 547	975	773 900	360 270	4 366 591	697 485	26
44 889	21 981	-	67 335	13 483	281 493	45 730	27
34 455	25 159	-	43 358	15 050	245 509	34 160	28
53 494	23 163	-	44 465	33 880	316 463	51 186	29
46 490	29 389	-	51 982	37 922	311 864	48 135	30
34 189	14 991	-	36 315	17 296	216 276	32 866	31
46 337	34 030	1	85 252	26 371	344 401	43 237	32
56 636	37 836	-	54 171	32 485	350 429	55 507	33
36 035	9 917	-	27 773	16 328	197 094	34 649	34
28 460	10 461	-	26 441	15 778	169 948	26 739	35
46 014	20 561	-	37 521	32 852	292 745	43 421	36
43 563	23 861	974	35 851	20 349	238 105	42 514	37
25 359	12 984	-	26 798	10 357	142 656	23 134	38
58 649	29 669	-	45 823	21 004	290 445	45 853	39
46 846	23 053	-	33 068	15 047	217 260	44 636	40
43 025	15 826	-	35 269	19 124	216 110	40 879	41
39 335	19 921	-	80 622	20 109	285 425	39 621	42
40 249	22 748	-	41 858	12 833	250 369	45 218	43
738 513	664 408	975	1 122 383	420 909	5 939 882	709 710	44

Noch: 6. Ausgaben und Einnahmen der kreisfreien  
in

Lfd. Nr.	Kreisfreie Stadt Landratsamt Landkreis	Ausgaben d. Verwaltungs- haushalts ohne Zahlungen gleicher Ebene	Gewährung von Darlehen	Erwerb von Beteiligungen, Kapital- einlagen	Erwerb von Sachvermögen	Bau- maßnahmen
		25	26	27	28	29
1	Kreisfreie Städte	1 561 065	560	544	26 803	57 585
2	Stadt Erfurt	635 463	-	-	11 651	26 601
3	Stadt Gera	252 313	202	-	2 622	9 317
4	Stadt Jena	313 418	358	231	7 354	-
5	Stadt Suhl	85 484	-	-	978	5 160
6	Stadt Weimar	164 700	-	-	3 227	8 312
7	Stadt Eisenach	109 687	-	314	970	8 195
8	Landratsämter	1 459 069	194	74	22 930	95 290
9	Eichsfeld	105 982	194	-	1 416	5 858
10	Nordhausen	99 230	-	-	1 422	2 952
11	Wartburgkreis	82 979	-	14	861	7 869
12	Unstrut-Hainich-Kreis	110 595	-	-	2 085	4 884
13	Kyffhäuserkreis	83 181	-	-	1 112	9 511
14	Schmalkalden-Meiningen	137 242	-	-	2 664	7 954
15	Gotha	98 742	-	-	1 242	8 637
16	Sömmerda	65 278	-	-	1 009	5 098
17	Hildburghausen	50 076	-	-	682	2 152
18	Ilm-Kreis	88 097	-	-	2 083	8 638
19	Weimarer Land	76 832	-	-	1 116	4 550
20	Sonneberg	46 506	-	-	706	3 071
21	Saalfeld-Rudolstadt	89 344	-	-	1 925	6 843
22	Saale-Holzland-Kreis	62 539	-	60	1 359	2 498
23	Saale-Orla-Kreis	66 305	-	-	1 999	5 469
24	Greiz	113 247	-	-	456	4 294
25	Altenburger Land	82 895	-	-	795	5 012
26	Landkreise	3 669 107	544	4 523	79 896	438 653
27	Eichsfeld	235 763	194	1 315	8 212	37 950
28	Nordhausen	211 348	-	-	2 920	15 105
29	Wartburgkreis	265 277	-	19	4 430	53 530
30	Unstrut-Hainich-Kreis	263 729	-	-	4 852	18 281
31	Kyffhäuserkreis	183 410	-	-	2 311	17 135
32	Schmalkalden-Meiningen	301 164	-	25	7 877	39 359
33	Gotha	294 922	-	9	5 693	36 608
34	Sömmerda	162 444	-	-	2 702	22 040
35	Hildburghausen	143 208	-	1 882	2 488	12 048
36	Ilm-Kreis	249 324	-	1	6 411	39 382
37	Weimarer Land	195 591	-	-	4 041	22 621
38	Sonneberg	119 522	-	420	1 690	9 420
39	Saalfeld-Rudolstadt	244 593	-	258	13 089	26 166
40	Saale-Holzland-Kreis	172 624	350	582	3 222	16 882
41	Saale-Orla-Kreis	175 231	-	12	3 952	24 077
42	Greiz	245 804	-	-	3 027	26 109
43	Altenburger Land	205 151	-	-	2 979	21 941
44	Gemeinden / Gv. insgesamt	5 230 171	1 105	5 068	106 699	496 238

Städte und der Landkreise nach Arten  
1 000 EUR

Zuweisungen und Zuschüsse für Investitionen		Tilgung von Krediten, Rückzahlung innerer Darlehen		Sonstige Ausgaben d. Vermögens- haushalts	Brutto- ausgaben d. Vermögens- haushalts	Abzüglich Zahlungen von Gemeinden/ Gemeinde- verbänden	Lfd. Nr.
an öffentlichen Bereich	an sonstige Bereiche	an öffentlichen Bereich	an sonstige Bereiche				
30	31	32	33	34	35	36	
2 654	6 038	3 332	53 306	7 737	158 559	-	1
48	1 962	-	22 730	1 486	64 477	-	2
739	-	-	11 567	671	25 117	-	3
-	28	-	3 107	-	11 078	-	4
1 368	480	531	2 613	31	11 161	-	5
39	2 593	2 801	7 363	-	24 336	-	6
460	975	-	5 926	5 549	22 389	-	7
6 665	1 463	8 417	48 737	24 182	207 954	10 468	8
-	-	-	5 509	86	13 063	216	9
2 500	45	-	2 193	1 202	10 314	369	10
130	70	-	-	3 700	12 644	369	11
284	-	-	4 321	8 779	20 353	-	12
23	43	-	3 659	684	15 030	385	13
1 218	834	-	-	2 869	15 539	131	14
261	17	-	1 742	578	12 475	-	15
99	20	-	2 686	1 041	9 953	-	16
106	76	-	328	1 034	4 378	-	17
180	118	4 608	2 094	293	18 014	4 730	18
358	56	-	1 842	104	8 025	-	19
183	-	-	1 603	1 082	6 646	7	20
277	-	-	2 829	186	12 059	142	21
65	41	-	2 715	632	7 370	-	22
252	4	284	13 029	-	21 036	457	23
707	21	3 526	2 646	1 482	13 132	3 561	24
23	120	-	1 542	430	7 922	102	25
24 835	22 675	35 106	159 751	126 494	892 478	24 339	26
353	2 711	-	13 532	3 808	68 076	311	27
3 038	786	2 862	8 540	3 048	36 299	857	28
1 425	1 528	114	6 204	15 252	82 502	796	29
500	1 116	81	14 654	23 380	62 864	344	30
546	854	-	6 872	7 394	35 112	385	31
3 206	1 857	-	7 424	10 418	70 166	1 028	32
1 942	829	9 136	9 858	5 870	69 945	276	33
719	1 064	-	6 975	4 830	38 330	296	34
252	506	-	2 221	5 368	24 765	56	35
5 024	1 244	9 431	12 573	5 086	79 150	9 757	36
477	1 455	109	8 185	6 527	43 415	314	37
373	483	-	4 858	3 982	21 225	7	38
397	111	4 507	12 031	10 457	67 016	444	39
607	1 150	-	14 195	4 913	41 901	25	40
847	3 397	1 222	16 984	5 686	56 177	1 097	41
4 530	1 709	7 447	10 231	7 205	60 258	8 011	42
601	1 875	197	4 413	3 270	35 276	334	43
27 489	28 713	38 438	213 057	134 231	1 051 038	24 339	44

Noch: 6. Ausgaben und Einnahmen der kreisfreien  
in

Lfd. Nr.	Kreisfreie Stadt Landratsamt Landkreis	Ausgaben d. Vermögens- haushalts ohne Zahlungen gleicher Ebene	Bruttoausg. Verwaltungs- u. Vermögens- haushalt zusammen	Abzüglich Zahlungen v. Gemeinden/Gv zusammen	Abzüglich haushalts- technischer Ver- rechnungen	Bereinigte Ausgaben zusammen
		37	38	39	40	41
1	Kreisfreie Städte	158 559	1 731 849	12 226	129 062	1 590 562
2	Stadt Erfurt	64 477	702 502	2 562	64 195	635 745
3	Stadt Gera	25 117	279 280	1 850	13 058	264 372
4	Stadt Jena	11 078	329 716	5 220	30 172	294 324
5	Stadt Suhl	11 161	96 851	206	128	96 517
6	Stadt Weimar	24 336	190 663	1 627	11 165	177 871
7	Stadt Eisenach	22 389	132 837	761	10 344	121 732
8	Landratsämter	197 485	2 229 078	572 524	93 467	1 563 087
9	Eichsfeld	12 847	152 203	33 375	3 364	115 465
10	Nordhausen	9 945	138 747	29 572	9 123	100 052
11	Wartburgkreis	12 275	139 627	44 374	4 175	91 078
12	Unstrut-Hainich-Kreis	20 353	171 861	40 913	14 594	116 353
13	Kyffhäuserkreis	14 645	125 531	27 705	5 976	91 850
14	Schmalkalden-Meiningen	15 408	186 648	33 997	5 556	147 094
15	Gotha	12 475	157 089	45 871	2 449	108 769
16	Sömmerda	9 953	100 718	25 486	3 925	71 306
17	Hildburghausen	4 378	77 276	22 822	2 970	51 483
18	Ilm-Kreis	13 284	140 035	38 655	6 721	94 660
19	Weimarer Land	8 025	115 573	30 715	6 843	78 014
20	Sonneberg	6 639	75 052	21 908	2 905	50 239
21	Saalfeld-Rudolstadt	11 917	141 099	39 837	2 260	99 001
22	Saale-Holzland-Kreis	7 370	101 764	31 855	4 963	64 946
23	Saale-Orla-Kreis	20 579	119 556	32 673	6 928	79 955
24	Greiz	9 571	158 740	35 921	6 096	116 723
25	Altenburger Land	7 820	127 559	36 845	4 616	86 098
26	Landkreise	868 140	5 259 070	721 823	426 094	4 111 153
27	Eichsfeld	67 765	349 569	46 041	20 049	283 480
28	Nordhausen	35 442	281 808	35 018	17 400	229 390
29	Wartburgkreis	81 706	398 965	51 982	40 982	306 001
30	Unstrut-Hainich-Kreis	62 521	374 729	48 479	46 183	280 067
31	Kyffhäuserkreis	34 727	251 388	33 251	18 521	199 616
32	Schmalkalden-Meiningen	69 137	414 566	44 265	31 438	338 864
33	Gotha	69 669	420 374	55 783	32 374	332 216
34	Sömmerda	38 033	235 424	34 946	17 204	183 274
35	Hildburghausen	24 709	194 713	26 796	20 885	147 033
36	Ilm-Kreis	69 393	371 895	53 178	39 049	279 668
37	Weimarer Land	43 101	281 520	42 828	22 484	216 207
38	Sonneberg	21 219	163 881	23 141	13 006	127 735
39	Saalfeld-Rudolstadt	66 573	357 461	46 296	25 181	285 985
40	Saale-Holzland-Kreis	41 876	259 162	44 661	17 889	196 611
41	Saale-Orla-Kreis	55 080	272 287	41 976	22 560	207 751
42	Greiz	52 246	345 683	47 632	24 417	273 634
43	Altenburger Land	34 942	285 645	45 551	16 472	223 621
44	Gemeinden / Gv. insgesamt	1 026 699	6 990 919	734 049	555 156	5 701 714



Städte und der Landkreise nach Arten  
1 000 EUR

Abzüglich Zahlungen von anderen Ebenen des öffentlichen Bereiches	Nettoausgaben	Steuern (netto), steuerähnliche Einnahmen, Gebühren, zweckgeb. Abgaben	Einnahmen aus Verkauf	Mieten und Pachten	Sonstige Verwaltungs- und Betriebseinnahmen	Ersätze zum Familienleistungsausgleich	Lfd. Nr.
42	43	44	45	46	47	48	
797 841	792 721	620 279	5 898	17 708	10 726	-	1
290 175	345 570	277 249	2 617	10 153	2 525	-	2
160 604	103 768	82 903	1 843	3 387	4 569	-	3
130 397	163 926	132 223	0	529	1 516	-	4
56 093	40 424	32 251	593	1 298	644	-	5
95 235	82 636	54 835	702	2 017	1 458	-	6
65 336	56 397	40 818	144	324	14	-	7
1 254 467	308 620	126 457	3 713	9 003	9 924	-	8
87 742	27 723	11 439	467	128	1 062	-	9
80 358	19 694	11 788	589	469	354	-	10
75 469	15 609	5 851	141	599	262	-	11
102 554	13 800	4 684	47	699	235	-	12
71 754	20 096	10 067	130	327	309	-	13
111 337	35 757	15 202	126	573	1 070	-	14
88 508	20 260	5 715	98	208	389	-	15
52 282	19 024	11 533	475	300	490	-	16
40 245	11 238	6 326	87	272	252	-	17
79 908	14 752	6 719	101	771	234	-	18
60 094	17 920	4 833	693	1 913	3 615	-	19
37 964	12 276	5 766	96	53	184	-	20
79 913	19 088	8 752	294	971	162	-	21
55 041	9 905	4 721	53	406	253	-	22
58 052	21 904	3 657	102	502	361	-	23
99 292	17 431	3 828	140	407	302	-	24
73 954	12 143	5 577	75	405	390	-	25
2 105 788	2 005 365	1 408 068	32 677	82 838	32 056	-	26
144 694	138 786	86 112	2 371	4 455	2 757	-	27
131 488	97 902	75 051	1 350	3 357	1 459	-	28
139 993	166 008	115 823	4 354	6 466	1 666	-	29
158 766	121 301	83 397	1 942	6 225	2 645	-	30
111 042	88 575	63 516	1 300	3 530	1 241	-	31
169 111	169 753	113 073	4 018	4 881	2 835	-	32
165 067	167 150	120 370	1 699	6 232	2 301	-	33
83 182	100 092	72 436	1 209	5 928	896	-	34
70 197	76 836	60 138	4 753	2 796	911	-	35
138 581	141 087	109 807	2 083	4 167	1 166	-	36
107 898	108 309	68 852	1 256	8 659	5 529	-	37
59 561	68 174	53 222	447	1 273	1 000	-	38
143 015	142 970	94 281	2 460	5 736	2 574	-	39
99 183	97 428	68 955	886	4 189	1 024	-	40
101 581	106 170	71 233	1 148	3 580	1 074	-	41
158 919	114 715	78 642	1 059	7 056	1 531	-	42
123 513	100 108	73 158	342	4 309	1 447	-	43
2 903 629	2 798 086	2 028 347	38 575	100 546	42 782	-	44

Noch: 6. Ausgaben und Einnahmen der kreisfreien  
in

Lfd. Nr.	Kreisfreie Stadt Landratsamt Landkreis	Erstattungen von Ausgaben des Verwaltungshaushalts				Leist. des Landes a. der Umsetzung d. Vierten Gesetz. für moderne Dienstleistungen am Arbeitsmarkt
		von Bund und Land	von Gemeinden/ Gv	von and. öffentl. Bereichen	von sonstigen Bereichen	
		49	50	51	52	
1	Kreisfreie Städte	57 985	11 814	18 160	64 099	-
2	Stadt Erfurt	15 855	2 164	3 500	10 523	-
3	Stadt Gera	11 026	1 847	4 297	13 391	-
4	Stadt Jena	14 099	5 220	4 935	33 816	-
5	Stadt Suhl	7 251	206	1 048	657	-
6	Stadt Weimar	6 259	1 618	3 749	5 426	-
7	Stadt Eisenach	3 495	760	630	286	-
8	Landratsämter	161 417	9 636	31 892	18 825	-
9	Eichsfeld	13 322	569	430	3 854	-
10	Nordhausen	11 028	500	2 387	1 165	-
11	Wartburgkreis	10 208	1 936	1 312	547	-
12	Unstrut-Hainich-Kreis	14 137	1 977	4 434	1 113	-
13	Kyffhäuserkreis	10 206	755	1 939	955	-
14	Schmalkalden-Meiningen	14 901	495	6 090	1 510	-
15	Gotha	10 626	677	1 051	49	-
16	Sömmerda	5 323	98	2 261	554	-
17	Hildburghausen	6 222	81	833	612	-
18	Ilm-Kreis	8 795	9	2 301	498	-
19	Weimarer Land	9 514	560	1 183	2 730	-
20	Sonneberg	4 263	235	1 528	511	-
21	Saalfeld-Rudolstadt	8 703	318	1 595	377	-
22	Saale-Holzland-Kreis	7 202	81	1 111	382	-
23	Saale-Orla-Kreis	6 968	363	2 025	1 910	-
24	Greiz	13 874	525	445	2 004	-
25	Altenburger Land	6 125	455	966	52	-
26	Landkreise	163 918	48 322	34 912	71 246	-
27	Eichsfeld	13 401	5 054	482	9 119	-
28	Nordhausen	11 093	2 150	2 456	3 705	-
29	Wartburgkreis	10 352	3 854	1 476	5 774	-
30	Unstrut-Hainich-Kreis	14 331	5 432	4 579	9 792	-
31	Kyffhäuserkreis	10 259	2 713	2 047	2 433	-
32	Schmalkalden-Meiningen	15 001	2 000	6 494	4 010	-
33	Gotha	10 793	2 439	1 459	2 894	-
34	Sömmerda	5 504	2 635	2 481	1 401	-
35	Hildburghausen	6 334	807	1 009	4 113	-
36	Ilm-Kreis	9 094	4 197	2 772	3 902	-
37	Weimarer Land	9 568	2 399	1 193	5 486	-
38	Sonneberg	4 349	798	1 551	2 897	-
39	Saalfeld-Rudolstadt	9 044	1 536	1 758	4 315	-
40	Saale-Holzland-Kreis	7 291	2 307	1 200	2 807	-
41	Saale-Orla-Kreis	7 073	2 858	2 081	4 361	-
42	Greiz	14 142	3 031	664	2 538	-
43	Altenburger Land	6 290	4 113	1 210	1 698	-
44	Gemeinden / Gv. insgesamt	221 904	60 135	53 072	135 345	-

Städte und der Landkreise nach Arten  
1 000 EUR

Leist. des Landes a. d. Ausgleich v. Sonderlasten bei der Zus.führung v. Arbeitslosen- und Sozialhilfe	Allgemeine Zuweisungen, Umlagen, Zuweisungen und Zuschüsse für laufende Zwecke				Aufgaben- bezogene Leistungs- beteiligungen nach SGB II	Ersatz von sozialen Leistungen	Lfd. Nr.
	von Bund und Land	von Gemeinden/ Gv	von and. öffentl. Bereichen	von sonstigen Bereichen			
54	55	56	57	58	59	60	
-	616 801	412	1 928	4 084	54 793	32 996	1
-	233 302	399	669	1 970	22 434	12 399	2
-	123 085	3	20	1 099	11 709	4 433	3
-	98 556	-	23	189	8 907	7 942	4
-	40 728	-	854	239	1 756	1 921	5
-	70 377	10	363	394	5 777	3 100	6
-	50 753	1	-	193	4 212	3 201	7
-	851 713	552 419	827	4 110	155 638	74 232	8
-	43 854	32 588	0	55	26 214	5 305	9
-	57 738	28 703	132	175	6 762	4 794	10
-	55 438	42 068	4	141	4 123	4 380	11
-	72 544	38 936	4	351	7 121	4 772	12
-	47 717	26 566	357	241	5 249	4 409	13
-	58 578	33 371	5	157	29 237	7 130	14
-	68 348	45 194	4	123	7 104	5 560	15
-	37 951	25 387	5	543	3 440	2 298	16
-	29 980	22 741	13	242	1 698	2 724	17
-	58 303	33 916	-	172	6 329	3 816	18
-	42 035	30 155	159	381	4 642	4 145	19
-	28 198	21 666	20	48	2 440	1 852	20
-	58 243	39 377	28	206	6 162	4 850	21
-	41 877	31 775	-	202	3 585	3 296	22
-	42 906	31 853	5	86	4 753	3 211	23
-	51 909	31 836	91	96	29 311	7 757	24
-	56 095	36 288	-	890	7 467	3 934	25
-	1 479 634	649 153	4 187	9 646	155 638	74 244	26
-	84 962	40 673	136	431	26 214	5 305	27
-	97 952	32 010	353	293	6 762	4 795	28
-	98 804	47 325	190	414	4 123	4 380	29
-	120 153	42 704	648	747	7 121	4 779	30
-	80 750	30 153	520	486	5 249	4 409	31
-	101 478	41 237	84	816	29 237	7 132	32
-	123 857	53 068	208	450	7 104	5 561	33
-	60 930	32 015	86	796	3 440	2 299	34
-	54 474	25 932	149	500	1 698	2 724	35
-	95 299	39 224	105	453	6 329	3 816	36
-	79 010	40 115	403	799	4 642	4 145	37
-	45 658	22 336	35	260	2 440	1 852	38
-	103 416	44 317	235	1 015	6 162	4 850	39
-	75 953	42 329	87	325	3 585	3 296	40
-	71 244	38 020	104	344	4 753	3 211	41
-	91 933	36 590	688	409	29 311	7 757	42
-	93 762	41 105	155	1 106	7 467	3 934	43
-	2 096 435	649 565	6 115	13 731	210 431	107 240	44

Noch: 6. Ausgaben und Einnahmen der kreisfreien  
in

Lfd. Nr.	Kreisfreie Stadt Landratsamt Landkreis	Gewinn- anteile, Konzess.- abgaben	Schuldendiensthilfen			
			von Bund und Land	von Gemeinden/ Gv	von and. öffentl. Bereichen	von sonstigen Bereichen
			61	62	63	64
1	Kreisfreie Städte	40 022	-	-	-	-
2	Stadt Erfurt	14 087	-	-	-	-
3	Stadt Gera	4 295	-	-	-	-
4	Stadt Jena	8 525	-	-	-	-
5	Stadt Suhl	3 902	-	-	-	-
6	Stadt Weimar	6 602	-	-	-	-
7	Stadt Eisenach	2 611	-	-	-	-
8	Landratsämter	3 882	-	-	-	-
9	Eichsfeld	269	-	-	-	-
10	Nordhausen	576	-	-	-	-
11	Wartburgkreis	13	-	-	-	-
12	Unstrut-Hainich-Kreis	210	-	-	-	-
13	Kyffhäuserkreis	381	-	-	-	-
14	Schmalkalden-Meiningen	-	-	-	-	-
15	Gotha	151	-	-	-	-
16	Sömmerda	0	-	-	-	-
17	Hildburghausen	200	-	-	-	-
18	Ilm-Kreis	-	-	-	-	-
19	Weimarer Land	-	-	-	-	-
20	Sonneberg	300	-	-	-	-
21	Saalfeld-Rudolstadt	51	-	-	-	-
22	Saale-Holzland-Kreis	-	-	-	-	-
23	Saale-Orla-Kreis	337	-	-	-	-
24	Greiz	1 394	-	-	-	-
25	Altenburger Land	-	-	-	-	-
26	Landkreise	72 257	303	-	-	-
27	Eichsfeld	3 578	16	-	-	-
28	Nordhausen	6 187	1	-	-	-
29	Wartburgkreis	4 767	25	-	-	-
30	Unstrut-Hainich-Kreis	3 330	0	-	-	-
31	Kyffhäuserkreis	3 083	1	-	-	-
32	Schmalkalden-Meiningen	4 568	38	-	-	-
33	Gotha	9 324	1	-	-	-
34	Sömmerda	2 598	86	-	-	-
35	Hildburghausen	2 568	1	-	-	-
36	Ilm-Kreis	3 706	5	-	-	-
37	Weimarer Land	4 135	8	-	-	-
38	Sonneberg	2 578	14	-	-	-
39	Saalfeld-Rudolstadt	5 037	8	-	-	-
40	Saale-Holzland-Kreis	3 521	54	-	-	-
41	Saale-Orla-Kreis	3 390	-	-	-	-
42	Greiz	5 247	2	-	-	-
43	Altenburger Land	4 640	46	-	-	-
44	Gemeinden / Gv. insgesamt	112 279	303	-	-	-

Städte und der Landkreise nach Arten  
1 000 EUR

Zinseinnahmen			Sonstige Einnahmen d. Verwaltungs- haushalts	Brutto- einnahmen d. Verwal- tungs- haushalts	Abzüglich Zahlungen von Gemeinden/ Gemeinde- verbänden	Einnahmen d. Verwaltungs- haushalts ohne Zahlungen gleicher Ebene	Lfd. Nr.
von Gemeinden/ Gv	von and. öffentl. Bereichen	von sonstigen Bereichen					
66	67	68	69	70	71	72	
-	0	284	42 408	1 600 398	12 226	1 588 172	1
-	-	1	30 618	640 461	2 562	637 899	2
-	0	56	2 138	270 102	1 850	268 252	3
-	-	179	3 282	319 941	5 220	314 722	4
-	-	-	1 302	94 650	206	94 445	5
-	-	48	2 729	165 463	1 627	163 836	6
-	-	-	2 340	109 781	761	109 020	7
1	2	925	10 510	2 025 125	562 056	1 463 069	8
1	-	262	198	140 014	33 158	106 856	9
-	-	31	802	127 996	29 204	98 792	10
-	-	4	287	127 314	44 005	83 310	11
-	-	0	191	151 454	40 913	110 541	12
-	-	4	415	110 024	27 320	82 704	13
-	1	284	2 419	171 148	33 866	137 282	14
-	-	114	141	145 553	45 871	99 682	15
-	-	-	292	90 951	25 486	65 466	16
-	-	9	751	73 044	22 822	50 222	17
-	-	13	750	122 729	33 925	88 804	18
-	-	56	313	106 928	30 715	76 212	19
-	1	3	1 152	68 316	21 901	46 415	20
-	-	-	389	130 478	39 695	90 782	21
-	-	123	145	95 213	31 855	63 357	22
-	-	0	203	99 241	32 215	67 026	23
-	-	19	1 710	145 648	32 360	113 287	24
-	-	3	351	119 073	36 743	82 330	25
10	174	3 071	66 637	4 388 992	697 485	3 691 507	26
3	0	394	3 296	288 759	45 730	243 029	27
-	136	56	2 712	251 880	34 160	217 720	28
7	-	301	6 462	316 564	51 186	265 378	29
-	-	16	4 974	312 816	48 135	264 680	30
-	-	13	2 648	214 350	32 866	181 484	31
-	1	782	5 464	343 146	43 237	299 909	32
-	0	278	2 929	350 967	55 507	295 461	33
-	3	49	3 805	198 597	34 649	163 947	34
0	-	38	2 840	171 786	26 739	145 046	35
-	-	215	7 317	293 659	43 421	250 238	36
-	26	192	2 125	238 543	42 514	196 029	37
-	1	5	2 129	142 844	23 134	119 710	38
-	-	88	3 743	290 575	45 853	244 722	39
-	7	239	4 682	222 736	44 636	178 100	40
-	-	192	1 721	216 389	40 879	175 510	41
-	-	116	4 732	285 449	39 621	245 828	42
-	-	95	5 057	249 934	45 218	204 716	43
10	174	3 355	109 045	5 989 390	709 710	5 279 680	44

Noch: 6. Ausgaben und Einnahmen der kreisfreien  
in

Lfd. Nr.	Kreisfreie Stadt Landratsamt Landkreis	Rückflüsse von Darlehen			Einnahmen aus Veräußerung von Beteiligungen	Einnahmen aus Veräußerung von Anlage- vermögen
		von Gemeinden/ Gv	von and. öffentl. Bereichen	von sonstigen Bereichen		
		73	74	75		
1	Kreisfreie Städte	-	-	1 170	1 274	8 058
2	Stadt Erfurt	-	-	45	-	6 535
3	Stadt Gera	-	-	407	789	181
4	Stadt Jena	-	-	719	285	10
5	Stadt Suhl	-	-	-	-	43
6	Stadt Weimar	-	-	-	-	853
7	Stadt Eisenach	-	-	-	200	436
8	Landratsämter	-	51	408	11 375	4 205
9	Eichsfeld	-	-	223	-	6
10	Nordhausen	-	-	-	-	1 318
11	Wartburgkreis	-	-	-	-	11
12	Unstrut-Hainich-Kreis	-	-	-	-	545
13	Kyffhäuserkreis	-	-	-	-	126
14	Schmalkalden-Meiningen	-	25	164	-	690
15	Gotha	-	-	-	11 375	17
16	Sömmerda	-	-	1	-	511
17	Hildburghausen	-	-	-	-	60
18	Ilm-Kreis	-	-	-	-	32
19	Weimarer Land	-	-	-	-	29
20	Sonneberg	-	26	-	-	49
21	Saalfeld-Rudolstadt	-	-	-	-	306
22	Saale-Holzland-Kreis	-	-	-	-	193
23	Saale-Orla-Kreis	-	-	-	-	14
24	Greiz	-	-	-	-	66
25	Altenburger Land	-	-	20	-	233
26	Landkreise	8 452	51	4 838	23 328	53 826
27	Eichsfeld	-	-	223	-	3 241
28	Nordhausen	-	-	-	0	4 470
29	Wartburgkreis	-	-	141	2 673	3 383
30	Unstrut-Hainich-Kreis	35	-	3	280	4 438
31	Kyffhäuserkreis	-	-	77	-	2 249
32	Schmalkalden-Meiningen	-	25	585	26	4 262
33	Gotha	-	-	-	16 944	7 371
34	Sömmerda	-	-	10	54	2 670
35	Hildburghausen	-	-	-	42	1 678
36	Ilm-Kreis	4 608	-	433	-	5 763
37	Weimarer Land	-	-	9	1 995	3 270
38	Sonneberg	-	26	-	685	743
39	Saalfeld-Rudolstadt	-	-	2 199	438	1 647
40	Saale-Holzland-Kreis	-	-	350	-	3 280
41	Saale-Orla-Kreis	284	-	275	-	1 561
42	Greiz	3 526	-	290	160	2 303
43	Altenburger Land	-	-	245	30	1 497
44	Gemeinden / Gv. insgesamt	8 452	51	6 008	24 602	61 884

Städte und der Landkreise nach Arten  
1 000 EUR

Zuweisungen und Zuschüsse für Investitionen und Investitionsförderungsmaßnahmen				Einnahmen aus Krediten und inneren Darlehen			Lfd. Nr.
von Bund und Land	von Gemeinden/ Gv	von and. öffentl. Bereichen	von sonstigen Bereichen	von Gemeinden/ Gv	von and. öffentl. Bereichen	von sonstigen Bereichen	
78	79	80	81	82	83	84	
48 065	-	108	4 897	-	-	20 605	1
14 417	-	-	1 748	-	-	10 925	2
10 408	-	59	268	-	-	2 532	3
3 877	-	-	2 089	-	-	-	4
4 407	-	49	55	-	-	484	5
8 711	-	-	411	-	-	2 220	6
6 245	-	-	326	-	-	4 444	7
52 177	10 468	750	966	-	-	29 188	8
3 923	216	-	13	-	-	4 234	9
2 309	369	-	14	-	-	-	10
4 384	369	-	10	-	-	-	11
4 314	-	-	-	-	-	539	12
6 286	385	-	218	-	-	1 942	13
1 794	131	707	3	-	-	-	14
1 375	-	-	10	-	-	-	15
3 302	-	-	-	-	-	1 053	16
1 497	-	1	58	-	-	-	17
4 179	4 730	-	5	-	-	2 397	18
2 531	-	31	82	-	-	-	19
1 488	7	-	59	-	-	1 668	20
5 180	142	2	82	-	-	3 068	21
1 265	-	-	5	-	-	3 388	22
1 395	457	-	401	-	-	10 900	23
3 653	3 561	9	0	-	-	-	24
3 302	102	-	8	-	-	-	25
265 768	15 887	1 179	6 069	-	23	89 531	26
19 442	311	40	442	-	-	12 632	27
12 734	857	1	107	-	-	826	28
25 007	796	17	1 130	-	-	1 074	29
11 933	309	-	297	-	-	5 296	30
12 212	385	3	324	-	-	2 711	31
16 047	1 028	707	1 225	-	-	6 499	32
21 623	276	22	120	-	-	2 757	33
10 504	296	147	260	-	-	2 607	34
6 530	56	1	104	-	-	485	35
24 977	5 149	-	317	-	-	9 248	36
13 017	314	31	214	-	-	1 210	37
5 488	7	-	116	-	-	2 068	38
22 389	444	3	248	-	-	13 740	39
11 004	25	2	170	-	-	10 951	40
16 130	814	196	486	-	-	12 331	41
22 169	4 485	9	336	-	-	3 349	42
14 560	334	-	172	-	23	1 747	43
313 834	15 887	1 287	10 966	-	23	110 136	44

Noch: 6. Ausgaben und Einnahmen der kreisfreien  
in

Lfd. Nr.	Kreisfreie Stadt Landratsamt Landkreis	Beiträge u. ä. Entgelte, sonstige Einn. d. Vermögens- haushalts	Bruttoein- nahmen des Vermögens- haushalts	Abzüglich Zahlungen von Gemeinden/ Gemeinde- verbänden	Einnahmen d. Vermögens- haushalts ohne Zahlungen gleicher Ebene	Bruttoeinnah- men Verwalt.- u.Vermögens- haushalt zusammen
		85	86	87	88	89
1	Kreisfreie Städte	50 592	134 769	-	134 769	1 735 167
2	Stadt Erfurt	33 984	67 652	-	67 652	708 113
3	Stadt Gera	215	14 859	-	14 859	284 960
4	Stadt Jena	-	6 980	-	6 980	326 921
5	Stadt Suhl	127	5 165	-	5 165	99 815
6	Stadt Weimar	5 714	17 909	-	17 909	183 372
7	Stadt Eisenach	10 552	22 204	-	22 204	131 985
8	Landratsämter	93 135	202 724	10 468	192 256	2 227 849
9	Eichsfeld	131	8 747	216	8 530	148 761
10	Nordhausen	10 095	14 105	369	13 736	142 100
11	Wartburgkreis	6 075	10 850	369	10 481	138 164
12	Unstrut-Hainich-Kreis	14 510	19 908	-	19 908	171 362
13	Kyffhäuserkreis	5 233	14 190	385	13 805	124 214
14	Schmalkalden-Meiningen	6 390	9 904	131	9 773	181 052
15	Gotha	4 404	17 181	-	17 181	162 734
16	Sömmerda	3 439	8 306	-	8 306	99 258
17	Hildburghausen	3 597	5 213	-	5 213	78 257
18	Ilm-Kreis	6 761	18 103	4 730	13 373	140 831
19	Weimarer Land	6 187	8 860	-	8 860	115 787
20	Sonneberg	3 307	6 603	7	6 597	74 920
21	Saalfeld-Rudolstadt	1 926	10 705	142	10 563	141 183
22	Saale-Holzland-Kreis	4 658	9 509	-	9 509	104 721
23	Saale-Orla-Kreis	5 732	18 899	457	18 441	118 140
24	Greiz	5 881	13 170	3 561	9 609	158 818
25	Altenburger Land	4 808	8 473	102	8 371	127 546
26	Landkreise	448 226	917 180	24 339	892 841	5 306 172
27	Eichsfeld	19 899	56 229	311	55 918	344 988
28	Nordhausen	18 825	37 819	857	36 962	289 699
29	Wartburgkreis	49 470	83 690	796	82 894	400 254
30	Unstrut-Hainich-Kreis	37 260	59 852	344	59 508	372 668
31	Kyffhäuserkreis	16 951	34 913	385	34 528	249 263
32	Schmalkalden-Meiningen	38 051	68 455	1 028	67 426	411 600
33	Gotha	40 444	89 556	276	89 280	440 523
34	Sömmerda	20 059	36 608	296	36 312	235 205
35	Hildburghausen	21 876	30 773	56	30 717	202 559
36	Ilm-Kreis	36 668	87 163	9 757	77 406	380 821
37	Weimarer Land	25 074	45 136	314	44 821	283 679
38	Sonneberg	12 948	22 081	7	22 075	164 925
39	Saalfeld-Rudolstadt	25 955	67 063	444	66 619	357 637
40	Saale-Holzland-Kreis	19 172	44 954	25	44 929	267 690
41	Saale-Orla-Kreis	23 046	55 123	1 097	54 026	271 512
42	Greiz	26 239	62 866	8 011	54 855	348 316
43	Altenburger Land	16 289	34 898	334	34 564	284 832
44	Gemeinden / Gv. insgesamt	498 818	1 051 949	24 339	1 027 610	7 041 339



Städte und der Landkreise nach Arten

1 000 EUR

Abzüglich Zahlungen v. Gemeinden/ Gemeinde- verbänden zusammen	Abzüglich haushalts- technischer Verrech- nungen	Bereinigte Einnahmen zusammen	Abzüglich Zahlungen von anderen Ebenen des öffentlichen Bereiches	Netto- einnahmen	Mehr- ausgaben (-)/ Mehr- einnahmen (Brutto)	Lfd. Nr.
90	91	92	93	94	95	
12 226	129 062	1 593 879	797 841	796 039	3 318	1
2 562	64 195	641 356	290 175	351 181	5 611	2
1 850	13 058	270 053	160 604	109 448	5 680	3
5 220	30 172	291 530	130 397	161 132	- 2 794	4
206	128	99 482	56 093	43 389	2 964	5
1 627	11 165	170 579	95 235	75 344	- 7 292	6
761	10 344	120 881	65 336	55 545	- 852	7
572 524	93 467	1 561 858	1 254 467	307 391	- 1 229	8
33 375	3 364	112 022	87 742	24 281	- 3 442	9
29 572	9 123	103 405	80 358	23 047	3 353	10
44 374	4 175	89 615	75 469	14 146	- 1 463	11
40 913	14 594	115 855	102 554	13 301	- 499	12
27 705	5 976	90 533	71 754	18 779	- 1 317	13
33 997	5 556	141 499	111 337	30 162	- 5 596	14
45 871	2 449	114 414	88 508	25 905	5 645	15
25 486	3 925	69 846	52 282	17 564	- 1 460	16
22 822	2 970	52 465	40 245	12 220	981	17
38 655	6 721	95 456	79 908	15 548	796	18
30 715	6 843	78 229	60 094	18 134	215	19
21 908	2 905	50 107	37 964	12 143	- 132	20
39 837	2 260	99 085	79 913	19 172	84	21
31 855	4 963	67 903	55 041	12 862	2 957	22
32 673	6 928	78 539	58 052	20 488	- 1 416	23
35 921	6 096	116 801	99 292	17 509	78	24
36 845	4 616	86 084	73 954	12 130	- 13	25
721 823	426 094	4 158 255	2 105 788	2 052 466	47 102	26
46 041	20 049	278 898	144 694	134 204	- 4 581	27
35 018	17 400	237 282	131 488	105 794	7 892	28
51 982	40 982	307 290	139 993	167 297	1 289	29
48 479	46 183	278 006	158 766	119 240	- 2 061	30
33 251	18 521	197 491	111 042	86 449	- 2 126	31
44 265	31 438	335 898	169 111	166 787	- 2 966	32
55 783	32 374	352 366	165 067	187 299	20 149	33
34 946	17 204	183 055	83 182	99 874	- 218	34
26 796	20 885	154 878	70 197	84 682	7 846	35
53 178	39 049	288 594	138 581	150 013	8 926	36
42 828	22 484	218 366	107 898	110 468	2 159	37
23 141	13 006	128 779	59 561	69 218	1 044	38
46 296	25 181	286 161	143 015	143 146	176	39
44 661	17 889	205 140	99 183	105 957	8 529	40
41 976	22 560	206 976	101 581	105 395	- 775	41
47 632	24 417	276 266	158 919	117 348	2 632	42
45 551	16 472	222 809	123 513	99 296	- 813	43
734 049	555 156	5 752 134	2 903 629	2 848 505	50 419	44

**7. Ausgaben und Einnahmen der kreisfreien  
in EUR je**

Lfd. Nr.	Kreisfreie Stadt Landratsamt Landkreis	Personalausgaben				
		zusammen	Dienst- bezüge einschl. Sozial- versich.	Versorgungs- bezüge, einschl. Beiträge zu Versorgungs- kassen	Aufwendungen für ehren- amtliche Tätigkeit	Beihilfen, Unterstüt- zungen u. dgl., Personal- nebenausg.
		1	2	3	4	5
1	Kreisfreie Städte	681	623	44	3	11
2	Stadt Erfurt	781	718	53	3	8
3	Stadt Gera	662	605	38	4	15
4	Stadt Jena	584	527	40	4	13
5	Stadt Suhl	729	670	41	4	15
6	Stadt Weimar	605	554	39	4	7
7	Stadt Eisenach	552	505	35	4	8
8	Landratsämter	292	270	16	2	3
9	Eichsfeld	327	308	15	1	3
10	Nordhausen	284	264	15	2	3
11	Wartburgkreis	268	247	16	2	3
12	Unstrut-Hainich-Kreis	354	330	19	2	3
13	Kyffhäuserkreis	315	294	16	2	2
14	Schmalkalden-Meiningen	260	243	12	2	2
15	Gotha	229	212	13	2	3
16	Sömmerda	309	275	25	1	8
17	Hildburghausen	284	260	19	2	4
18	Ilm-Kreis	259	240	14	2	3
19	Weimarer Land	298	281	12	2	2
20	Sonneberg	302	276	18	3	5
21	Saalfeld-Rudolstadt	287	265	16	2	4
22	Saale-Holzland-Kreis	263	240	16	3	4
23	Saale-Orla-Kreis	304	282	16	2	4
24	Greiz	356	329	21	1	4
25	Altenburger Land	307	288	15	2	2
26	Landkreise	704	648	36	14	7
27	Eichsfeld	682	626	32	18	6
28	Nordhausen	696	639	36	12	9
29	Wartburgkreis	734	679	37	11	7
30	Unstrut-Hainich-Kreis	713	653	40	12	8
31	Kyffhäuserkreis	746	690	34	15	6
32	Schmalkalden-Meiningen	672	624	30	13	5
33	Gotha	682	631	33	12	6
34	Sömmerda	810	736	46	16	12
35	Hildburghausen	723	665	38	13	7
36	Ilm-Kreis	730	677	35	14	5
37	Weimarer Land	642	587	32	18	6
38	Sonneberg	590	534	37	9	10
39	Saalfeld-Rudolstadt	626	572	35	12	6
40	Saale-Holzland-Kreis	650	593	32	18	6
41	Saale-Orla-Kreis	676	617	34	18	7
42	Greiz	796	734	42	12	8
43	Altenburger Land	790	732	40	10	7
44	Gemeinden / Gv. insgesamt	698	641	38	11	8

**Städte und der Landkreise nach Arten  
Einwohner**

Unterhalt der Grundstücke und des sonstigen unbewegl. Vermögens	Geräte, Ausstattungs-, Ausrüstungs-, sonstige Gebrauchs- gegenstände	Mieten und Pachten	Bewirt- schaftung der Grund- stücke, baulichen Anlagen usw.	Haltung von Fahr- zeugen	Weitere Verwaltungs- und Betriebs- ausgaben	Sonstige Geschäfts- und Sach- ausgaben	Lfd. Nr.
6	7	8	9	10	11	12	
96	13	66	115	5	126	49	1
82	21	44	103	6	235	49	2
132	9	18	236	6	46	38	3
160	5	177	120	2	71	46	4
64	11	17	73	5	50	75	5
61	11	87	59	5	76	56	6
4	14	8	6	3	38	49	7
20	5	20	47	2	71	26	8
40	7	16	35	1	136	32	9
23	5	55	62	1	145	26	10
14	8	14	50	1	51	25	11
14	6	34	54	2	72	22	12
9	3	15	43	3	65	29	13
18	3	12	45	2	45	30	14
21	4	9	44	1	34	24	15
25	7	4	69	2	118	24	16
32	9	32	53	3	91	25	17
27	4	30	49	2	56	29	18
30	6	49	60	3	91	25	19
17	10	20	58	5	88	40	20
19	5	17	34	2	82	25	21
7	8	9	40	2	41	27	22
14	4	11	42	8	49	22	23
20	3	11	36	2	61	25	24
7	4	12	44	1	34	21	25
70	14	29	103	14	117	65	26
83	15	29	82	12	175	69	27
85	14	63	118	13	181	66	28
58	18	22	110	15	94	71	29
49	14	43	96	12	109	62	30
74	15	19	110	12	110	65	31
74	11	25	97	16	95	66	32
86	12	15	96	10	71	66	33
68	19	10	145	12	161	59	34
87	17	36	117	19	159	67	35
95	12	38	97	14	102	63	36
85	19	60	113	16	135	66	37
81	17	27	97	15	132	79	38
67	12	36	92	13	135	69	39
47	18	21	93	13	77	67	40
58	13	18	86	22	90	57	41
55	11	20	116	13	121	60	42
49	12	18	112	11	102	58	43
77	14	39	106	11	119	61	44

Noch: 7. Ausgaben und Einnahmen der kreisfreien  
in EUR je

Lfd. Nr.	Kreisfreie Stadt Landratsamt Landkreis	Erstattungen von Ausgaben des Verwaltungshaushalts		Kalkulatorische Kosten		Aufgaben- bezogene Leistungs- beteiligungen nach SGB II
		an öffentlichen Bereich	an sonstige Bereiche	Ab- schrei- bungen	Verzinsung d. Anlage- kapitals	
		13	14	15	16	
1	Kreisfreie Städte	27	132	18	26	187
2	Stadt Erfurt	31	83	45	66	247
3	Stadt Gera	32	137	-	-	267
4	Stadt Jena	6	324	-	-	-
5	Stadt Suhl	14	7	-	-	122
6	Stadt Weimar	41	107	5	6	209
7	Stadt Eisenach	43	1	-	-	218
8	Landratsämter	20	23	1	0	104
9	Eichsfeld	15	40	-	-	-
10	Nordhausen	28	12	5	0	179
11	Wartburgkreis	25	0	-	-	81
12	Unstrut-Hainich-Kreis	23	1	-	-	162
13	Kyffhäuserkreis	9	112	1	1	180
14	Schmalkalden-Meiningen	35	110	1	0	-
15	Gotha	20	1	0	0	131
16	Sömmerda	24	47	0	0	113
17	Hildburghausen	14	4	0	0	61
18	Ilm-Kreis	17	7	4	1	143
19	Weimarer Land	19	15	0	1	123
20	Sonneberg	10	3	0	0	83
21	Saalfeld-Rudolstadt	16	1	1	1	134
22	Saale-Holzland-Kreis	22	4	-	-	111
23	Saale-Orla-Kreis	20	24	-	-	106
24	Greiz	9	19	0	0	-
25	Altenburger Land	23	1	-	-	201
26	Landkreise	40	58	11	6	104
27	Eichsfeld	44	123	9	3	-
28	Nordhausen	37	40	9	2	179
29	Wartburgkreis	34	42	11	10	81
30	Unstrut-Hainich-Kreis	45	84	11	8	162
31	Kyffhäuserkreis	23	127	4	3	180
32	Schmalkalden-Meiningen	43	126	8	3	-
33	Gotha	39	39	3	2	131
34	Sömmerda	51	54	17	9	113
35	Hildburghausen	21	60	20	2	61
36	Ilm-Kreis	48	37	40	14	143
37	Weimarer Land	66	51	4	2	123
38	Sonneberg	22	45	2	1	83
39	Saalfeld-Rudolstadt	23	37	7	6	134
40	Saale-Holzland-Kreis	40	23	11	6	111
41	Saale-Orla-Kreis	64	54	7	4	106
42	Greiz	19	23	11	13	-
43	Altenburger Land	57	15	18	11	201
44	Gemeinden / Gv. insgesamt	37	77	13	11	126

Städte und der Landkreise nach Arten  
Einwohner

Zuweisungen u. sonstige Zuschüsse für lfd. Zwecke, allg. Zuweisungen, Umlagen		Schulden- dienst- hilfen	Soziale Leistungen	Sonstige Ausgaben d. Verwaltungs- haushalts	Brutto- ausgaben des Verwaltungs- haushalts	Abzüglich Zahlungen von Gemeinden/ Gemeinde- verbänden	Lfd. Nr.
an öffentlichen Bereich	an sonstige Bereiche						
18	19	20	21	22	23	24	
26	517	-	624	109	2 816	22	1
20	480	-	548	173	3 015	12	2
17	415	-	626	32	2 673	19	3
30	594	-	761	10	2 891	47	4
31	588	-	645	17	2 450	6	5
30	553	-	557	128	2 596	25	6
51	618	-	725	262	2 592	18	7
34	65	-	484	52	1 267	352	8
21	39	-	665	4	1 379	329	9
15	72	-	509	92	1 512	344	10
22	73	-	357	34	1 022	354	11
22	44	-	499	150	1 459	394	12
39	73	-	475	79	1 449	358	13
38	84	-	691	15	1 390	275	14
31	98	-	399	22	1 069	339	15
35	58	-	395	65	1 295	364	16
31	53	-	413	35	1 140	357	17
25	67	-	344	58	1 122	312	18
22	55	-	436	76	1 309	374	19
30	39	-	475	33	1 213	388	20
99	25	-	424	24	1 198	369	21
33	96	-	391	66	1 119	378	22
72	28	-	430	72	1 202	393	23
20	58	-	807	32	1 460	324	24
29	114	-	458	55	1 312	403	25
454	235	1	485	226	2 738	437	26
445	218	-	667	134	2 789	453	27
406	296	-	510	177	2 890	402	28
431	186	-	358	273	2 547	412	29
448	283	-	501	365	3 003	464	30
448	197	-	476	227	2 835	431	31
376	276	0	692	214	2 797	351	32
418	280	-	400	240	2 589	410	33
514	142	-	396	233	2 813	494	34
445	164	-	414	247	2 658	418	35
423	189	-	345	302	2 693	399	36
530	291	12	436	248	2 899	518	37
450	230	-	475	184	2 530	410	38
545	275	-	425	195	2 697	426	39
555	273	-	392	178	2 576	529	40
525	193	-	430	233	2 638	499	41
394	200	-	808	202	2 861	397	42
441	249	-	459	141	2 745	496	43
343	309	0	521	195	2 758	330	44

Noch: 7. Ausgaben und Einnahmen der kreisfreien  
in EUR je

Lfd. Nr.	Kreisfreie Stadt Landratsamt Landkreis	Ausgaben d. Verwaltungs- haushalts ohne Zahlungen gleicher Ebene	Gewährung von Darlehen	Erwerb von Beteiligungen, Kapital- einlagen	Erwerb von Sachvermögen	Bau- maßnahmen
		25	26	27	28	29
1	Kreisfreie Städte	2 795	1	1	48	103
2	Stadt Erfurt	3 002	-	-	55	126
3	Stadt Gera	2 653	2	-	28	98
4	Stadt Jena	2 843	3	2	67	-
5	Stadt Suhl	2 444	-	-	28	148
6	Stadt Weimar	2 571	-	-	50	130
7	Stadt Eisenach	2 574	-	7	23	192
8	Landratsämter	915	0	0	14	60
9	Eichsfeld	1 050	2	-	14	58
10	Nordhausen	1 168	-	-	17	35
11	Wartburgkreis	668	-	0	7	63
12	Unstrut-Hainich-Kreis	1 065	-	-	20	47
13	Kyffhäuserkreis	1 090	-	-	15	125
14	Schmalkalden-Meiningen	1 115	-	-	22	65
15	Gotha	730	-	-	9	64
16	Sömmerda	932	-	-	14	73
17	Hildburghausen	783	-	-	11	34
18	Ilm-Kreis	810	-	-	19	79
19	Weimarer Land	935	-	-	14	55
20	Sonneberg	825	-	-	13	54
21	Saalfeld-Rudolstadt	830	-	-	18	64
22	Saale-Holzland-Kreis	741	-	1	16	30
23	Saale-Orla-Kreis	809	-	-	24	67
24	Greiz	1 135	-	-	5	43
25	Altenburger Land	909	-	-	9	55
26	Landkreise	2 301	0	3	50	275
27	Eichsfeld	2 336	2	13	81	376
28	Nordhausen	2 488	-	-	34	178
29	Wartburgkreis	2 135	-	0	36	431
30	Unstrut-Hainich-Kreis	2 540	-	-	47	176
31	Kyffhäuserkreis	2 404	-	-	30	225
32	Schmalkalden-Meiningen	2 446	-	0	64	320
33	Gotha	2 179	-	0	42	270
34	Sömmerda	2 318	-	-	39	315
35	Hildburghausen	2 240	-	29	39	188
36	Ilm-Kreis	2 293	-	0	59	362
37	Weimarer Land	2 381	-	-	49	275
38	Sonneberg	2 120	-	7	30	167
39	Saalfeld-Rudolstadt	2 271	-	2	122	243
40	Saale-Holzland-Kreis	2 047	4	7	38	200
41	Saale-Orla-Kreis	2 139	-	0	48	294
42	Greiz	2 464	-	-	30	262
43	Altenburger Land	2 249	-	-	33	241
44	Gemeinden / Gv. insgesamt	2 429	1	2	50	230

Städte und der Landkreise nach Arten  
Einwohner

Zuweisungen und Zuschüsse für Investitionen		Tilgung von Krediten, Rückzahlung innerer Darlehen		Sonstige Ausgaben d. Vermögens- haushalts	Brutto- ausgaben d. Vermögens- haushalts	Abzüglich Zahlungen von Gemeinden/ Gemeinde- verbänden	Lfd. Nr.
an öffentlichen Bereich	an sonstige Bereiche	an öffentlichen Bereich	an sonstige Bereiche				
30	31	32	33	34	35	36	
5	11	6	95	14	284	-	1
0	9	-	107	7	305	-	2
8	-	-	122	7	264	-	3
-	0	-	28	-	101	-	4
39	14	15	75	1	319	-	5
1	40	44	115	-	380	-	6
11	23	-	139	130	525	-	7
4	1	5	31	15	130	7	8
-	-	-	55	1	129	2	9
29	1	-	26	14	121	4	10
1	1	-	-	30	102	3	11
3	-	-	42	85	196	-	12
0	1	-	48	9	197	5	13
10	7	-	-	23	126	1	14
2	0	-	13	4	92	-	15
1	0	-	38	15	142	-	16
2	1	-	5	16	68	-	17
2	1	42	19	3	166	44	18
4	1	-	22	1	98	-	19
3	-	-	28	19	118	0	20
3	-	-	26	2	112	1	21
1	0	-	32	7	87	-	22
3	0	3	159	-	257	6	23
7	0	35	27	15	132	36	24
0	1	-	17	5	87	1	25
16	14	22	100	79	560	15	26
3	27	-	134	38	675	3	27
36	9	34	101	36	427	10	28
11	12	1	50	123	664	6	29
5	11	1	141	225	605	3	30
7	11	-	90	97	460	5	31
26	15	-	60	85	570	8	32
14	6	68	73	43	517	2	33
10	15	-	100	69	547	4	34
4	8	-	35	84	387	1	35
46	11	87	116	47	728	90	36
6	18	1	100	79	529	4	37
7	9	-	86	71	376	0	38
4	1	42	112	97	622	4	39
7	14	-	168	58	497	0	40
10	41	15	207	69	686	13	41
45	17	75	103	72	604	80	42
7	21	2	48	36	387	4	43
13	13	18	99	62	488	11	44

Noch: 7. Ausgaben und Einnahmen der kreisfreien  
in EUR je

Lfd. Nr.	Kreisfreie Stadt Landratsamt Landkreis	Ausgaben d. Vermögens- haushalts ohne Zahlungen gleicher Ebene	Bruttoausg. Verwaltungs- u. Vermögens- haushalt zusammen	Abzüglich Zahlungen v. Gemeinden/GV zusammen	Abzüglich haushalts- technischer Ver- rechnungen	Bereinigte Ausgaben zusammen
		37	38	39	40	41
1	Kreisfreie Städte	284	3 100	22	231	2 847
2	Stadt Erfurt	305	3 319	12	303	3 004
3	Stadt Gera	264	2 937	19	137	2 780
4	Stadt Jena	101	2 991	47	274	2 670
5	Stadt Suhl	319	2 769	6	4	2 759
6	Stadt Weimar	380	2 976	25	174	2 776
7	Stadt Eisenach	525	3 117	18	243	2 856
8	Landratsämter	124	1 398	359	59	980
9	Eichsfeld	127	1 508	331	33	1 144
10	Nordhausen	117	1 633	348	107	1 178
11	Wartburgkreis	99	1 124	357	34	733
12	Unstrut-Hainich-Kreis	196	1 655	394	141	1 121
13	Kyffhäuserkreis	192	1 646	363	78	1 204
14	Schmalkalden-Meiningen	125	1 516	276	45	1 195
15	Gotha	92	1 161	339	18	804
16	Sömmerda	142	1 437	364	56	1 018
17	Hildburghausen	68	1 209	357	46	805
18	Ilm-Kreis	122	1 288	356	62	871
19	Weimarer Land	98	1 407	374	83	950
20	Sonneberg	118	1 331	389	52	891
21	Saalfeld-Rudolstadt	111	1 310	370	21	919
22	Saale-Holzland-Kreis	87	1 207	378	59	770
23	Saale-Orla-Kreis	251	1 459	399	85	976
24	Greiz	96	1 591	360	61	1 170
25	Altenburger Land	86	1 398	404	51	944
26	Landkreise	544	3 297	453	267	2 578
27	Eichsfeld	672	3 464	456	199	2 809
28	Nordhausen	417	3 317	412	205	2 700
29	Wartburgkreis	658	3 212	418	330	2 463
30	Unstrut-Hainich-Kreis	602	3 609	467	445	2 697
31	Kyffhäuserkreis	455	3 296	436	243	2 617
32	Schmalkalden-Meiningen	561	3 367	359	255	2 752
33	Gotha	515	3 106	412	239	2 455
34	Sömmerda	543	3 360	499	246	2 615
35	Hildburghausen	386	3 046	419	327	2 300
36	Ilm-Kreis	638	3 421	489	359	2 573
37	Weimarer Land	525	3 427	521	274	2 632
38	Sonneberg	376	2 907	410	231	2 266
39	Saalfeld-Rudolstadt	618	3 319	430	234	2 655
40	Saale-Holzland-Kreis	496	3 073	530	212	2 331
41	Saale-Orla-Kreis	672	3 323	512	275	2 536
42	Greiz	524	3 465	477	245	2 743
43	Altenburger Land	383	3 132	499	181	2 452
44	Gemeinden / Gv. insgesamt	477	3 246	341	258	2 648



Städte und der Landkreise nach Arten  
Einwohner

Abzüglich Zahlungen von anderen Ebenen des öffentlichen Bereiches	Nettoausgaben	Steuern (netto), steuerähnliche Einnahmen, Gebühren, zweckgeb. Abgaben	Einnahmen aus Verkauf	Mieten und Pachten	Sonstige Verwaltungs- und Betriebs-einnahmen	Ersätze zum Familienleistungs-ausgleich	Lfd. Nr.
42	43	44	45	46	47	48	
1 428	1 419	1 110	11	32	19	-	1
1 371	1 633	1 310	12	48	12	-	2
1 689	1 091	872	19	36	48	-	3
1 183	1 487	1 200	0	5	14	-	4
1 604	1 156	922	17	37	18	-	5
1 487	1 290	856	11	31	23	-	6
1 533	1 323	958	3	8	0	-	7
787	194	79	2	6	6	-	8
869	275	113	5	1	11	-	9
946	232	139	7	6	4	-	10
608	126	47	1	5	2	-	11
988	133	45	0	7	2	-	12
941	263	132	2	4	4	-	13
904	290	123	1	5	9	-	14
654	150	42	1	2	3	-	15
746	271	165	7	4	7	-	16
630	176	99	1	4	4	-	17
735	136	62	1	7	2	-	18
732	218	59	8	23	44	-	19
673	218	102	2	1	3	-	20
742	177	81	3	9	2	-	21
653	117	56	1	5	3	-	22
709	267	45	1	6	4	-	23
995	175	38	1	4	3	-	24
811	133	61	1	4	4	-	25
1 320	1 257	883	20	52	20	-	26
1 434	1 375	853	23	44	27	-	27
1 548	1 152	883	16	40	17	-	28
1 127	1 336	932	35	52	13	-	29
1 529	1 168	803	19	60	25	-	30
1 456	1 161	833	17	46	16	-	31
1 373	1 379	918	33	40	23	-	32
1 220	1 235	889	13	46	17	-	33
1 187	1 428	1 034	17	85	13	-	34
1 098	1 202	941	74	44	14	-	35
1 275	1 298	1 010	19	38	11	-	36
1 314	1 319	838	15	105	67	-	37
1 056	1 209	944	8	23	18	-	38
1 328	1 327	875	23	53	24	-	39
1 176	1 155	818	11	50	12	-	40
1 240	1 296	869	14	44	13	-	41
1 593	1 150	788	11	71	15	-	42
1 354	1 098	802	4	47	16	-	43
1 348	1 299	942	18	47	20	-	44

Noch: 7. Ausgaben und Einnahmen der kreisfreien  
in EUR je

Lfd. Nr.	Kreisfreie Stadt Landratsamt Landkreis	Erstattungen von Ausgaben des Verwaltungshaushalts				Leist. des Landes a. der Umsetzung d. Vierten Gesetz. für moderne Dienstleistungen am Arbeitsmarkt
		von Bund und Land	von Gemeinden/ Gv	von and. öffentl. Bereichen	von sonstigen Bereichen	
		49	50	51	52	
1	Kreisfreie Städte	104	21	33	115	-
2	Stadt Erfurt	75	10	17	50	-
3	Stadt Gera	116	19	45	141	-
4	Stadt Jena	128	47	45	307	-
5	Stadt Suhl	207	6	30	19	-
6	Stadt Weimar	98	25	59	85	-
7	Stadt Eisenach	82	18	15	7	-
8	Landratsämter	101	6	20	12	-
9	Eichsfeld	132	6	4	38	-
10	Nordhausen	130	6	28	14	-
11	Wartburgkreis	82	16	11	4	-
12	Unstrut-Hainich-Kreis	136	19	43	11	-
13	Kyffhäuserkreis	134	10	25	13	-
14	Schmalkalden-Meiningen	121	4	49	12	-
15	Gotha	79	5	8	0	-
16	Sömmerda	76	1	32	8	-
17	Hildburghausen	97	1	13	10	-
18	Ilm-Kreis	81	0	21	5	-
19	Weimarer Land	116	7	14	33	-
20	Sonneberg	76	4	27	9	-
21	Saalfeld-Rudolstadt	81	3	15	4	-
22	Saale-Holzland-Kreis	85	1	13	5	-
23	Saale-Orla-Kreis	85	4	25	23	-
24	Greiz	139	5	4	20	-
25	Altenburger Land	67	5	11	1	-
26	Landkreise	103	30	22	45	-
27	Eichsfeld	133	50	5	90	-
28	Nordhausen	131	25	29	44	-
29	Wartburgkreis	83	31	12	46	-
30	Unstrut-Hainich-Kreis	138	52	44	94	-
31	Kyffhäuserkreis	134	36	27	32	-
32	Schmalkalden-Meiningen	122	16	53	33	-
33	Gotha	80	18	11	21	-
34	Sömmerda	79	38	35	20	-
35	Hildburghausen	99	13	16	64	-
36	Ilm-Kreis	84	39	26	36	-
37	Weimarer Land	116	29	15	67	-
38	Sonneberg	77	14	28	51	-
39	Saalfeld-Rudolstadt	84	14	16	40	-
40	Saale-Holzland-Kreis	86	27	14	33	-
41	Saale-Orla-Kreis	86	35	25	53	-
42	Greiz	142	30	7	25	-
43	Altenburger Land	69	45	13	19	-
44	Gemeinden / Gv. insgesamt	103	28	25	63	-

Städte und der Landkreise nach Arten  
Einwohner

Leist. des Landes a. d. Ausgleich v. Sonderlasten bei der Zus.führung v. Arbeitslosen- und Sozialhilfe	Allgemeine Zuweisungen, Umlagen, Zuweisungen und Zuschüsse für laufende Zwecke				Aufgaben- bezogene Leistungs- beteiligungen nach SGB II	Ersatz von sozialen Leistungen	Lfd. Nr.
	von Bund und Land	von Gemeinden/ Gv	von and. öffentl. Bereichen	von sonstigen Bereichen			
54	55	56	57	58	59	60	
-	1 104	1	3	7	98	59	1
-	1 102	2	3	9	106	59	2
-	1 294	0	0	12	123	47	3
-	894	-	0	2	81	72	4
-	1 164	-	24	7	50	55	5
-	1 099	0	6	6	90	48	6
-	1 191	0	-	5	99	75	7
-	534	346	1	3	98	47	8
-	435	323	0	1	260	53	9
-	680	338	2	2	80	56	10
-	446	339	0	1	33	35	11
-	699	375	0	3	69	46	12
-	626	348	5	3	69	58	13
-	476	271	0	1	237	58	14
-	505	334	0	1	52	41	15
-	542	362	0	8	49	33	16
-	469	356	0	4	27	43	17
-	536	312	-	2	58	35	18
-	512	367	2	5	57	50	19
-	500	384	0	1	43	33	20
-	541	366	0	2	57	45	21
-	496	377	-	2	43	39	22
-	524	389	0	1	58	39	23
-	520	319	1	1	294	78	24
-	615	398	-	10	82	43	25
-	928	407	3	6	98	47	26
-	842	403	1	4	260	53	27
-	1 153	377	4	3	80	56	28
-	795	381	2	3	33	35	29
-	1 157	411	6	7	69	46	30
-	1 059	395	7	6	69	58	31
-	824	335	1	7	237	58	32
-	915	392	2	3	52	41	33
-	869	457	1	11	49	33	34
-	852	406	2	8	27	43	35
-	877	361	1	4	58	35	36
-	962	488	5	10	57	50	37
-	810	396	1	5	43	33	38
-	960	411	2	9	57	45	39
-	901	502	1	4	43	39	40
-	870	464	1	4	58	39	41
-	922	367	7	4	294	78	42
-	1 028	451	2	12	82	43	43
-	974	302	3	6	98	50	44

Noch: 7. Ausgaben und Einnahmen der kreisfreien  
in EUR je

Lfd. Nr.	Kreisfreie Stadt Landratsamt Landkreis	Gewinn- anteile, Konzess.- abgaben	Schuldendiensthilfen			
			von Bund und Land	von Gemeinden/ Gv	von and. öffentl. Bereichen	von sonstigen Bereichen
			61	62	63	64
1	Kreisfreie Städte	72	-	-	-	-
2	Stadt Erfurt	67	-	-	-	-
3	Stadt Gera	45	-	-	-	-
4	Stadt Jena	77	-	-	-	-
5	Stadt Suhl	112	-	-	-	-
6	Stadt Weimar	103	-	-	-	-
7	Stadt Eisenach	61	-	-	-	-
8	Landratsämter	2	-	-	-	-
9	Eichsfeld	3	-	-	-	-
10	Nordhausen	7	-	-	-	-
11	Wartburgkreis	0	-	-	-	-
12	Unstrut-Hainich-Kreis	2	-	-	-	-
13	Kyffhäuserkreis	5	-	-	-	-
14	Schmalkalden-Meiningen	-	-	-	-	-
15	Gotha	1	-	-	-	-
16	Sömmerda	0	-	-	-	-
17	Hildburghausen	3	-	-	-	-
18	Ilm-Kreis	-	-	-	-	-
19	Weimarer Land	-	-	-	-	-
20	Sonneberg	5	-	-	-	-
21	Saalfeld-Rudolstadt	0	-	-	-	-
22	Saale-Holzland-Kreis	-	-	-	-	-
23	Saale-Orla-Kreis	4	-	-	-	-
24	Greiz	14	-	-	-	-
25	Altenburger Land	-	-	-	-	-
26	Landkreise	45	0	-	-	-
27	Eichsfeld	35	0	-	-	-
28	Nordhausen	73	0	-	-	-
29	Wartburgkreis	38	0	-	-	-
30	Unstrut-Hainich-Kreis	32	0	-	-	-
31	Kyffhäuserkreis	40	0	-	-	-
32	Schmalkalden-Meiningen	37	0	-	-	-
33	Gotha	69	0	-	-	-
34	Sömmerda	37	1	-	-	-
35	Hildburghausen	40	0	-	-	-
36	Ilm-Kreis	34	0	-	-	-
37	Weimarer Land	50	0	-	-	-
38	Sonneberg	46	0	-	-	-
39	Saalfeld-Rudolstadt	47	0	-	-	-
40	Saale-Holzland-Kreis	42	1	-	-	-
41	Saale-Orla-Kreis	41	-	-	-	-
42	Greiz	53	0	-	-	-
43	Altenburger Land	51	0	-	-	-
44	Gemeinden / Gv. insgesamt	52	0	-	-	-

Städte und der Landkreise nach Arten  
Einwohner

Zinseinnahmen			Sonstige Einnahmen d. Verwaltungs- haushalts	Brutto- einnahmen d. Verwal- tungs- haushalts	Abzüglich Zahlungen von Gemeinden/ Gemeinde- verbänden	Einnahmen d. Verwaltungs- haushalts ohne Zahlungen gleicher Ebene	Lfd. Nr.
von Gemeinden/ Gv	von and. öffentl. Bereichen	von sonstigen Bereichen					
66	67	68	69	70	71	72	
-	0	1	76	2 865	22	2 843	1
-	-	0	145	3 026	12	3 014	2
-	0	1	22	2 840	19	2 821	3
-	-	2	30	2 903	47	2 855	4
-	-	-	37	2 706	6	2 700	5
-	-	1	43	2 583	25	2 557	6
-	-	-	55	2 576	18	2 558	7
0	0	1	7	1 270	352	917	8
0	-	3	2	1 387	329	1 059	9
-	-	0	9	1 507	344	1 163	10
-	-	0	2	1 025	354	671	11
-	-	0	2	1 459	394	1 065	12
-	-	0	5	1 442	358	1 084	13
-	0	2	20	1 390	275	1 115	14
-	-	1	1	1 075	339	737	15
-	-	-	4	1 298	364	934	16
-	-	0	12	1 143	357	786	17
-	-	0	7	1 129	312	817	18
-	-	1	4	1 302	374	928	19
-	0	0	20	1 212	388	823	20
-	-	-	4	1 211	369	843	21
-	-	1	2	1 129	378	751	22
-	-	0	2	1 211	393	818	23
-	-	0	17	1 460	324	1 136	24
-	-	0	4	1 305	403	903	25
0	0	2	42	2 752	437	2 315	26
0	0	4	33	2 861	453	2 408	27
-	2	1	32	2 965	402	2 563	28
0	-	2	52	2 548	412	2 136	29
-	-	0	48	3 013	464	2 549	30
-	-	0	35	2 810	431	2 379	31
-	0	6	44	2 787	351	2 436	32
-	0	2	22	2 593	410	2 183	33
-	0	1	54	2 834	494	2 340	34
0	-	1	44	2 687	418	2 269	35
-	-	2	67	2 701	399	2 302	36
-	0	2	26	2 904	518	2 387	37
-	0	0	38	2 534	410	2 123	38
-	-	1	35	2 698	426	2 272	39
-	0	3	56	2 641	529	2 112	40
-	-	2	21	2 641	499	2 142	41
-	-	1	47	2 861	397	2 464	42
-	-	1	55	2 740	496	2 244	43
0	0	2	51	2 781	330	2 452	44

Noch: 7. Ausgaben und Einnahmen der kreisfreien  
in EUR je

Lfd. Nr.	Kreisfreie Stadt Landratsamt Landkreis	Rückflüsse von Darlehen			Einnahmen aus Veräußerung von Beteiligungen	Einnahmen aus Veräußerung von Anlage- vermögen
		von Gemeinden/ Gv	von and. öffentl. Bereichen	von sonstigen Bereichen		
		73	74	75	76	77
1	Kreisfreie Städte	-	-	2	2	14
2	Stadt Erfurt	-	-	0	-	31
3	Stadt Gera	-	-	4	8	2
4	Stadt Jena	-	-	7	3	0
5	Stadt Suhl	-	-	-	-	1
6	Stadt Weimar	-	-	-	-	13
7	Stadt Eisenach	-	-	-	5	10
8	Landratsämter	-	0	0	7	3
9	Eichsfeld	-	-	2	-	0
10	Nordhausen	-	-	-	-	16
11	Wartburgkreis	-	-	-	-	0
12	Unstrut-Hainich-Kreis	-	-	-	-	5
13	Kyffhäuserkreis	-	-	-	-	2
14	Schmalkalden-Meiningen	-	0	1	-	6
15	Gotha	-	-	-	84	0
16	Sömmerda	-	-	0	-	7
17	Hildburghausen	-	-	-	-	1
18	Ilm-Kreis	-	-	-	-	0
19	Weimarer Land	-	-	-	-	0
20	Sonneberg	-	0	-	-	1
21	Saalfeld-Rudolstadt	-	-	-	-	3
22	Saale-Holzland-Kreis	-	-	-	-	2
23	Saale-Orla-Kreis	-	-	-	-	0
24	Greiz	-	-	-	-	1
25	Altenburger Land	-	-	0	-	3
26	Landkreise	5	0	3	15	34
27	Eichsfeld	-	-	2	-	32
28	Nordhausen	-	-	-	0	53
29	Wartburgkreis	-	-	1	22	27
30	Unstrut-Hainich-Kreis	0	-	0	3	43
31	Kyffhäuserkreis	-	-	1	-	29
32	Schmalkalden-Meiningen	-	0	5	0	35
33	Gotha	-	-	-	125	54
34	Sömmerda	-	-	0	1	38
35	Hildburghausen	-	-	-	1	26
36	Ilm-Kreis	42	-	4	-	53
37	Weimarer Land	-	-	0	24	40
38	Sonneberg	-	0	-	12	13
39	Saalfeld-Rudolstadt	-	-	20	4	15
40	Saale-Holzland-Kreis	-	-	4	-	39
41	Saale-Orla-Kreis	3	-	3	-	19
42	Greiz	35	-	3	2	23
43	Altenburger Land	-	-	3	0	16
44	Gemeinden / Gv. insgesamt	4	0	3	11	29

Städte und der Landkreise nach Arten  
Einwohner

Zuweisungen und Zuschüsse für Investitionen und Investitionsförderungsmaßnahmen				Einnahmen aus Krediten und inneren Darlehen			Lfd. Nr.
von Bund und Land	von Gemeinden/ Gv	von and. öffentl. Bereichen	von sonstigen Bereichen	von Gemeinden/ Gv	von and. öffentl. Bereichen	von sonstigen Bereichen	
78	79	80	81	82	83	84	
86	-	0	9	-	-	37	1
68	-	-	8	-	-	52	2
109	-	1	3	-	-	27	3
35	-	-	19	-	-	-	4
126	-	1	2	-	-	14	5
136	-	-	6	-	-	35	6
147	-	-	8	-	-	104	7
33	7	0	1	-	-	18	8
39	2	-	0	-	-	42	9
27	4	-	0	-	-	-	10
35	3	-	0	-	-	-	11
42	-	-	-	-	-	5	12
82	5	-	3	-	-	25	13
15	1	6	0	-	-	-	14
10	-	-	0	-	-	-	15
47	-	-	-	-	-	15	16
23	-	0	1	-	-	-	17
38	44	-	0	-	-	22	18
31	-	0	1	-	-	-	19
26	0	-	1	-	-	30	20
48	1	0	1	-	-	28	21
15	-	-	0	-	-	40	22
17	6	-	5	-	-	133	23
37	36	0	0	-	-	-	24
36	1	-	0	-	-	-	25
167	10	1	4	-	0	56	26
193	3	0	4	-	-	125	27
150	10	0	1	-	-	10	28
201	6	0	9	-	-	9	29
115	3	-	3	-	-	51	30
160	5	0	4	-	-	36	31
130	8	6	10	-	-	53	32
160	2	0	1	-	-	20	33
150	4	2	4	-	-	37	34
102	1	0	2	-	-	8	35
230	47	-	3	-	-	85	36
158	4	0	3	-	-	15	37
97	0	-	2	-	-	37	38
208	4	0	2	-	-	128	39
130	0	0	2	-	-	130	40
197	10	2	6	-	-	151	41
222	45	0	3	-	-	34	42
160	4	-	2	-	0	19	43
146	7	1	5	-	0	51	44

Noch: 7. Ausgaben und Einnahmen der kreisfreien  
in EUR je

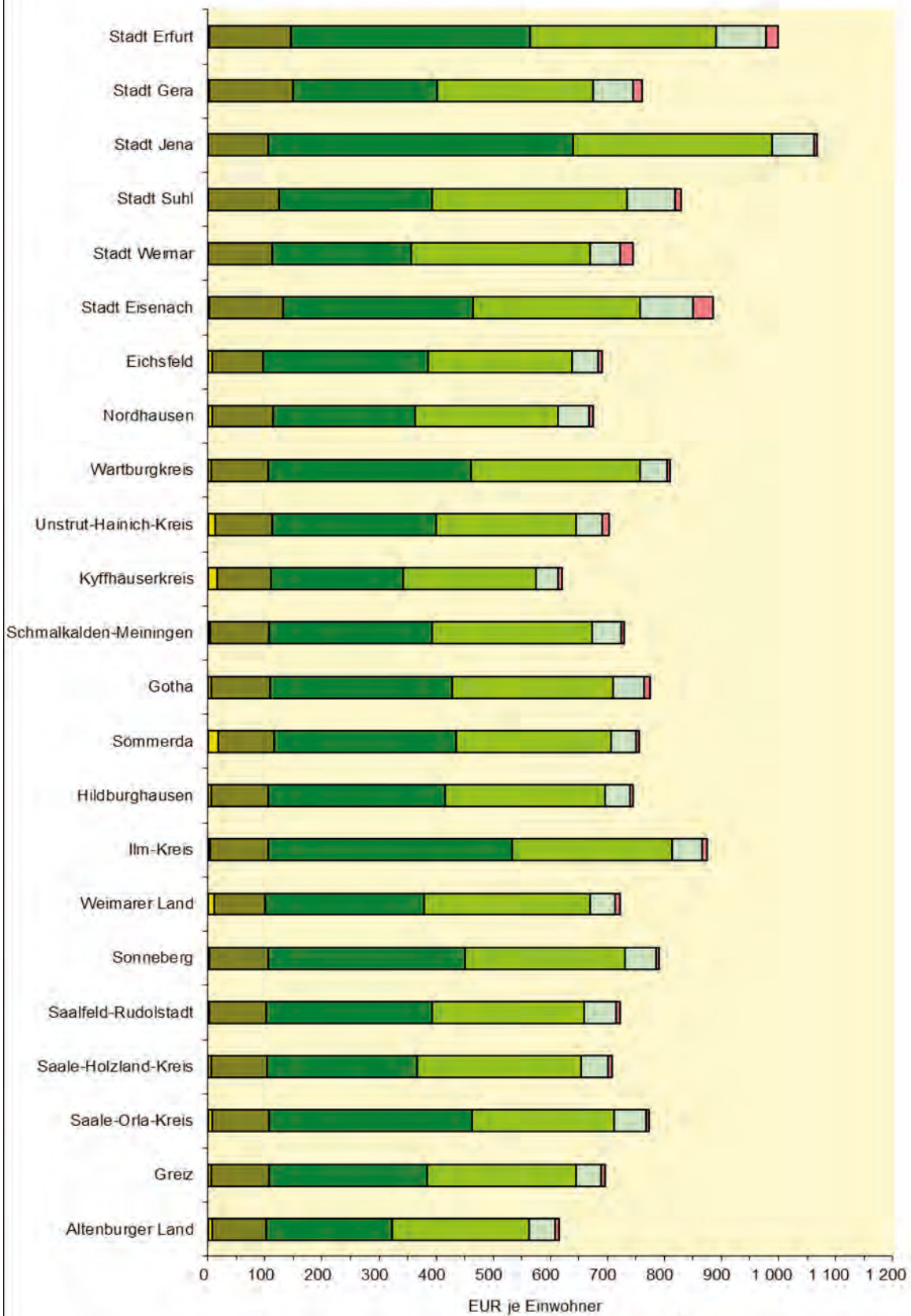
Lfd. Nr.	Kreisfreie Stadt Landratsamt Landkreis	Beiträge u. ä. Entgelte, sonstige Einn. d. Vermögens- haushalts	Bruttoein- nahmen des Vermögens- haushalts	Abzüglich Zahlungen von Gemeinden/ Gemeinde- verbänden	Einnahmen d. Vermögens- haushalts ohne Zahlungen gleicher Ebene	Bruttoeinnah- men Verwalt.- u.Vermögens- haushalt zusammen
		85	86	87	88	89
1	Kreisfreie Städte	91	241	-	241	3 106
2	Stadt Erfurt	161	320	-	320	3 346
3	Stadt Gera	2	156	-	156	2 997
4	Stadt Jena	-	63	-	63	2 966
5	Stadt Suhl	4	148	-	148	2 854
6	Stadt Weimar	89	280	-	280	2 862
7	Stadt Eisenach	248	521	-	521	3 097
8	Landratsämter	58	127	7	121	1 397
9	Eichsfeld	1	87	2	85	1 474
10	Nordhausen	119	166	4	162	1 673
11	Wartburgkreis	49	87	3	84	1 112
12	Unstrut-Hainich-Kreis	140	192	-	192	1 650
13	Kyffhäuserkreis	69	186	5	181	1 628
14	Schmalkalden-Meiningen	52	80	1	79	1 470
15	Gotha	33	127	-	127	1 202
16	Sömmerda	49	119	-	119	1 416
17	Hildburghausen	56	82	-	82	1 224
18	Ilm-Kreis	62	167	44	123	1 295
19	Weimarer Land	75	108	-	108	1 410
20	Sonneberg	59	117	0	117	1 329
21	Saalfeld-Rudolstadt	18	99	1	98	1 311
22	Saale-Holzland-Kreis	55	113	-	113	1 242
23	Saale-Orla-Kreis	70	231	6	225	1 442
24	Greiz	59	132	36	96	1 592
25	Altenburger Land	53	93	1	92	1 398
26	Landkreise	281	575	15	560	3 327
27	Eichsfeld	197	557	3	554	3 419
28	Nordhausen	222	445	10	435	3 410
29	Wartburgkreis	398	674	6	667	3 222
30	Unstrut-Hainich-Kreis	359	576	3	573	3 589
31	Kyffhäuserkreis	222	458	5	453	3 268
32	Schmalkalden-Meiningen	309	556	8	548	3 343
33	Gotha	299	662	2	660	3 255
34	Sömmerda	286	522	4	518	3 356
35	Hildburghausen	342	481	1	480	3 168
36	Ilm-Kreis	337	802	90	712	3 503
37	Weimarer Land	305	550	4	546	3 454
38	Sonneberg	230	392	0	392	2 925
39	Saalfeld-Rudolstadt	241	623	4	619	3 320
40	Saale-Holzland-Kreis	227	533	0	533	3 174
41	Saale-Orla-Kreis	281	673	13	659	3 314
42	Greiz	263	630	80	550	3 492
43	Altenburger Land	179	383	4	379	3 123
44	Gemeinden / Gv. insgesamt	232	488	11	477	3 270



Städte und der Landkreise nach Arten  
Einwohner

Abzüglich Zahlungen v. Gemeinden/ Gemeinde- verbänden zusammen	Abzüglich haushalts- technischer Verrech- nungen	Bereinigte Einnahmen zusammen	Abzüglich Zahlungen von anderen Ebenen des öffentlichen Bereiches	Netto- einnahmen	Mehr- ausgaben (-)/ Mehr- einnahmen (Brutto)	Lfd. Nr.
90	91	92	93	94	95	
22	231	2 853	1 428	1 425	6	1
12	303	3 030	1 371	1 659	27	2
19	137	2 840	1 689	1 151	60	3
47	274	2 645	1 183	1 462	- 25	4
6	4	2 844	1 604	1 240	85	5
25	174	2 663	1 487	1 176	- 114	6
18	243	2 837	1 533	1 303	- 20	7
359	59	979	787	193	- 1	8
331	33	1 110	869	241	- 34	9
348	107	1 217	946	271	- 39	10
357	34	721	608	114	- 12	11
394	141	1 116	988	128	- 5	12
363	78	1 187	941	246	- 17	13
276	45	1 149	904	245	- 45	14
339	18	845	654	191	42	15
364	56	997	746	251	- 21	16
357	46	821	630	191	15	17
356	62	878	735	143	7	18
374	83	952	732	221	3	19
389	52	889	673	215	- 2	20
370	21	920	742	178	1	21
378	59	805	653	152	35	22
399	85	959	709	250	- 17	23
360	61	1 171	995	176	1	24
404	51	944	811	133	- 0	25
453	267	2 607	1 320	1 287	30	26
456	199	2 764	1 434	1 330	- 45	27
412	205	2 793	1 548	1 245	93	28
418	330	2 474	1 127	1 347	10	29
467	445	2 677	1 529	1 148	- 20	30
436	243	2 589	1 456	1 133	- 28	31
359	255	2 728	1 373	1 355	- 24	32
412	239	2 604	1 220	1 384	149	33
499	246	2 612	1 187	1 425	- 3	34
419	327	2 423	1 098	1 325	123	35
489	359	2 655	1 275	1 380	82	36
521	274	2 659	1 314	1 345	26	37
410	231	2 284	1 056	1 228	19	38
430	234	2 657	1 328	1 329	2	39
530	212	2 432	1 176	1 256	101	40
512	275	2 526	1 240	1 286	- 9	41
477	245	2 769	1 593	1 176	26	42
499	181	2 443	1 354	1 089	- 9	43
341	258	2 671	1 348	1 323	23	44

### Steuereinnahmen (netto) nach Steuerarten und Kreisen



- Grundsteuer A
- Grundsteuer B
- Gewerbesteuer (netto)
- Gemeindeanteil an der Einkommenssteuer
- Gemeindeanteil an der Umsatzsteuer
- sonstige Steuern

### 8. Steuereinnahmen (netto) nach Steuerarten und Kreisen

Lfd. Nr.	Kreisfreie Stadt Landkreis	Steuern (netto)					
		Grundsteuer A	Grundsteuer B	Gewerbesteuer (netto)	Gemeindeanteil an der Einkommensteuer	Gemeindeanteil an der Umsatzsteuer	sonst. Steuern u. steuerähnliche Einnahmen
		1	2	3	4	5	6
<b>1000 EUR</b>							
1	Kreisfreie Städte	643	73 109	210 791	177 761	43 645	10 109
2	Stadt Erfurt	328	30 419	88 697	68 925	18 514	4 616
3	Stadt Gera	120	14 151	23 948	25 894	6 650	1 569
4	Stadt Jena	53	11 470	59 002	38 412	8 221	580
5	Stadt Suhl	15	4 346	9 397	11 955	2 926	372
6	Stadt Weimar	63	7 180	15 560	20 069	3 437	1 475
7	Stadt Eisenach	63	5 543	14 188	12 506	3 897	1 498
8	Landkreise	11 043	158 249	481 955	427 761	77 947	11 853
9	Eichsfeld	651	9 050	29 238	25 421	4 659	719
10	Nordhausen	566	9 075	21 203	21 239	4 715	583
11	Wartburgkreis	668	12 405	44 272	36 636	5 999	628
12	Unstrut-Hainich-Kreis	1 220	10 384	29 924	25 402	4 715	1 370
13	Kyffhäuserkreis	1 174	7 211	17 758	17 722	2 918	558
14	Schmalkalden-Meiningen	430	12 794	35 171	34 563	6 169	772
15	Gotha	814	13 821	43 174	38 176	7 501	1 405
16	Sömmerda	1 232	6 893	22 288	19 090	3 123	353
17	Hildburghausen	344	6 427	19 754	18 022	2 727	388
18	Ilm-Kreis	407	11 137	46 383	30 565	5 731	877
19	Weimarer Land	882	7 326	22 909	23 826	3 612	697
20	Sonneberg	118	5 861	19 379	15 851	3 048	307
21	Saalfeld-Rudolstadt	309	10 596	31 326	28 763	5 964	870
22	Saale-Holzland-Kreis	466	8 217	22 287	24 211	4 017	592
23	Saale-Orla-Kreis	524	8 309	29 071	20 368	4 657	380
24	Greiz	571	10 152	27 570	26 087	4 274	704
25	Altenburger Land	666	8 591	20 247	21 818	4 117	651
<b>EUR je Einwohner</b>							
26	Kreisfreie Städte	1	131	377	318	78	18
27	Stadt Erfurt	2	144	419	326	87	22
28	Stadt Gera	1	149	252	272	70	16
29	Stadt Jena	0	104	535	348	75	5
30	Stadt Suhl	0	102	240	260	64	8
31	Stadt Weimar	1	112	243	313	54	23
32	Stadt Eisenach	1	130	333	293	91	35
33	Landkreise	7	99	302	268	49	7
34	Eichsfeld	6	90	290	252	46	7
35	Nordhausen	7	107	250	250	55	7
36	Wartburgkreis	5	100	356	295	48	5
37	Unstrut-Hainich-Kreis	12	100	288	245	45	13
38	Kyffhäuserkreis	15	95	233	232	38	7
39	Schmalkalden-Meiningen	3	104	286	281	50	6
40	Gotha	6	102	319	282	55	10
41	Sömmerda	18	98	318	272	45	5
42	Hildburghausen	5	101	309	282	43	6
43	Ilm-Kreis	4	102	427	281	53	8
44	Weimarer Land	11	89	279	290	44	8
45	Sonneberg	2	104	344	281	54	5
46	Saalfeld-Rudolstadt	3	98	291	267	55	8
47	Saale-Holzland-Kreis	6	97	264	287	48	7
48	Saale-Orla-Kreis	6	101	355	249	57	5
49	Greiz	6	102	276	262	43	7
50	Altenburger Land	7	94	222	239	45	7

**9. Ausgaben und Einnahmen der kameral/doppisch buchenden Extrahaushalte  
in**

Glieder-Nr.	Aufgabenbereich	Anzahl einbezogener Zweckverbände	Personalausgaben				
			zusammen	Dienstbezüge, Beiträge zur gesetzlichen Sozialversicherung	Versorgungsbezüge, Beiträge zu Versorgungskassen	Aufwendungen für ehrenamtliche Tätigkeit	Beihilfen, Unterstützungen, Personalnebenausgaben
02	Hauptverwaltung	1	1	-	-	1	-
11	Öffentliche Ordnung	1	-	-	-	-	-
16	Rettungsdienst	2	468	374	10	84	-
31	Wissenschaft u. Forschung	1	-	-	-	-	-
321	Nicht wissenschaftliche Museen, Sammlungen, Ausstellungen	2	912	879	34	-	-
331	Theater	1	1	-	-	1	-
333	Musikschulen	1	2 782	2 700	79	-	3
355	Sonstige Volksbildung	1	1 591	1 549	42	-	-
360	Naturschutz und Landschaftspflege	2	46	44	1	0	-
50	Gesundheitsverwaltung	1	2 043	1 964	72	-	7
56	Eigene Sportstätten	2	1 318	1 284	33	1	-
57	Badeanstalten	1	2	1	-	1	-
61	Städteplanung, Vermess., Bauordnung	1	2	-	-	2	-
69	Wasserläufe / Wasserbau	16	86	70	1	15	-
70	Abwasserbeseitigung	6	582	552	14	15	1
72	Abfallbeseitigung	2	111	104	3	4	-
791	Sonst. Förderung v. Wirt. u. Verkehr	3	2	-	-	2	-
792	Förd. d. öffentl. Personennahverkehrs	1	0	-	-	0	-
80	Verwaltung der wirtschaftlichen Unternehmen	1	31	-	-	31	-
815	Wasserversorgung	2	8	-	-	8	-
82	Verkehrsunternehmen	1	2	-	-	2	-
85	Land- und forstwirtschaftliche Untern.	1	15	14	-	1	-
*	Wasserver- u. Abwasserentsorgung	1	4	-	-	4	-
	<b>Insgesamt</b>	<b>51</b>	<b>10 007</b>	<b>9 535</b>	<b>289</b>	<b>172</b>	<b>11</b>

Glieder-Nr.	Aufgabenbereich	Sonstige Geschäfts- und Sachausgaben	Kalkulatorische Kosten		Zuweisungen und Zuschüsse für laufende Zwecke, allgemeine Umlagen		Soziale Leistungen
			Abschreibungen	Verzinsung des Anlagekapitals	an den öffentlichen Bereich	an sonstige Bereiche	
02	Hauptverwaltung	0	-	-	-	-	-
11	Öffentliche Ordnung	0	-	-	-	26	-
16	Rettungsdienst	56	25	0	-	7	-
31	Wissenschaft u. Forschung	0	-	-	-	40	-
321	Nicht wissenschaftliche Museen, Sammlungen, Ausstellungen	37	-	-	-	-	-
331	Theater	1	-	-	-	4 117	-
333	Musikschulen	102	-	-	-	1	-
355	Sonstige Volksbildung	63	50	2	21	264	-
360	Naturschutz und Landschaftspflege	10	-	-	-	-	-
50	Gesundheitsverwaltung	74	25	5	-	-	-
56	Eigene Sportstätten	384	-	-	10	-	-
57	Badeanstalten	14	-	-	-	-	-
61	Städteplanung, Vermess., Bauordnung	47	-	-	-	-	-
69	Wasserläufe / Wasserbau	56	-	-	1	6	-
70	Abwasserbeseitigung	273	703	644	-	-	-
72	Abfallbeseitigung	34	1	1	-	-	-
791	Sonst. Förderung v. Wirt. u. Verkehr	1	-	-	-	-	-
792	Förd. d. öffentl. Personennahverkehrs	49	-	-	-	-	-
80	Verwaltung der wirtschaftlichen Unternehmen	107	-	-	5 866	-	-
815	Wasserversorgung	13	-	-	-	-	-
82	Verkehrsunternehmen	3	-	-	-	10 058	-
85	Land- und forstwirtschaftliche Untern.	12	-	-	-	-	-
*	Wasserver- u. Abwasserentsorgung	323	831	195	-	-	-
	<b>Insgesamt</b>	<b>1 661</b>	<b>1 634</b>	<b>847</b>	<b>5 899</b>	<b>14 518</b>	<b>-</b>

**und sonstigen Fonds, Einrichtungen und Unternehmen nach Arten und Aufgabenbereichen  
1 000 EUR**

Unterhaltung der Grund- stücke und des sonstigen unbeweglichen Vermögens	Geräte, Aus- stattungs- und Ausrüstungs- gegenstände, sonstige Gebrauchs- gegenstände	Mieten und Pachten	Bewirt- schaftung der Grund- stücke, bauliche Anlagen usw.	Haltung von Fahr- zeugen	Weitere Verwaltungs- und Betriebs- ausgaben	Erstattungen von Ausgaben des Verwaltungshaushalts		Glied. Nr.
						an den öffentlichen Bereich	an sonstige Bereiche	
7	8	9	10	11	12	13	14	
-	-	-	-	-	12	-	-	02
-	-	-	-	-	1	1	-	11
-	5	23	5	9	15 365	3 478	9 756	16
-	-	-	-	-	-	-	-	31
14	19	19	75	10	84	-	-	321
-	-	-	-	-	0	-	-	331
33	55	53	158	-	133	-	-	333
1	34	98	50	-	51	26	31	355
1	0	7	2	1	21	5	123	360
2	26	62	32	20	50	32	13	50
1 407	68	11	1 251	61	574	11	71	56
3	0	-	11	-	1	-	-	57
4	-	-	-	-	28	6	-	61
1 019	2	3	1	6	22	212	-	69
275	37	16	361	8	341	98	1	70
-	1	5	0	-	12 304	120	-	72
4	-	1	-	-	4	3	-	791
-	-	-	-	-	-	-	-	792
-	-	-	-	-	20	-	318	80
-	-	-	-	-	1	-	39	815
-	-	1	3	-	1	60	-	82
-	-	-	0	-	3	-	-	85
167	13	5	189	-	64	452	-	*
<b>2 930</b>	<b>261</b>	<b>304</b>	<b>2 139</b>	<b>114</b>	<b>29 081</b>	<b>4 505</b>	<b>10 353</b>	

Schulden- dienst- hilfen	Sonstige Ausgaben des Verwaltungs- haushalts	Brutto- ausgaben des Verwaltungs- haushalts	Abzüglich Zahlungen von Zweck- verbänden	Bereinigte Ausgaben des Verwaltungs- haushalts	Erwerb von Beteiligungen, Kapital- einlagen	Erwerb von Sach- vermögen	Bau- maß- nahmen	Glied. Nr.
21	22	23	24	25	26	27	28	
-	1	15	-	15	-	73	57	02
-	9	36	-	36	-	-	-	11
-	-	29 199	-	29 199	-	8	-	16
-	0	41	-	41	-	-	-	31
-	84	1 254	-	1 254	-	71	30	321
-	1	4 121	-	4 121	-	-	-	331
-	158	3 475	-	3 475	-	538	-	333
-	150	2 432	-	2 432	-	1	-	355
-	32	248	-	248	-	-	-	360
-	105	2 491	-	2 491	-	12	-	50
-	251	5 418	-	5 418	-	237	4 410	56
-	-	31	-	31	-	-	0	57
-	-	86	-	86	-	-	13	61
-	221	1 635	-	1 635	-	46	3 095	69
-	1 499	4 838	-	4 838	-	1 237	3 250	70
-	56	12 633	-	12 633	-	-	-	72
-	8	24	-	24	-	-	51	791
-	3	52	-	52	-	-	-	792
-	27 626	33 968	-	33 968	-	-	-	80
-	2	63	-	63	-	-	-	815
-	735	10 865	-	10 865	-	-	-	82
-	38	68	-	68	-	2	-	85
-	729	2 972	-	2 972	-	7	869	*
-	<b>31 710</b>	<b>115 964</b>	-	<b>115 964</b>	-	<b>2 232</b>	<b>11 776</b>	

Noch: 9. Ausgaben und Einnahmen der kameral/doppisch buchenden Extrahaushalte  
in

Glieder. Nr.	Aufgabenbereich	Zuweisungen und Zuschüsse für Investitionen		Gewährung von Darlehen	Tilgung von Krediten, Rückzahlung von inneren Darlehen	Sonstige Ausgaben des Vermögenshaushalts	Bruttoausgaben des Vermögenshaushalts
		an den öffentlichen Bereich	an sonstige Bereiche				
		29	30				
02	Hauptverwaltung	-	-	-	-	3	133
11	Öffentliche Ordnung	-	-	-	5	1	6
16	Rettungsdienst	-	-	-	-	1 031	1 039
31	Wissenschaft u. Forschung	-	-	-	-	0	0
321	Nicht wissenschaftliche Museen, Sammlungen, Ausstellungen	-	-	-	-	25	126
331	Theater	-	-	-	-	1	1
333	Musikschulen	-	-	-	-	133	671
355	Sonstige Volksbildung	-	-	-	-	148	149
360	Naturschutz und Landschaftspflege	-	-	-	14	17	31
50	Gesundheitsverwaltung	-	-	-	-	146	158
56	Eigene Sportstätten	-	-	-	-	217	4 864
57	Badeanstalten	-	-	-	-	4	5
61	Städteplanung, Vermess., Bauordnung	1	177	-	-	26	217
69	Wasserläufe / Wasserbau	6	-	-	-	666	3 814
70	Abwasserbeseitigung	-	-	-	1 451	648	6 586
72	Abfallbeseitigung	-	-	-	-	193	193
791	Sonst. Förderung v. Wirt. u. Verkehr	-	-	-	123	12	186
792	Förd. d. öffentl. Personennahverkehrs	-	-	-	-	3	3
80	Verwaltung der wirtschaftlichen Unternehmen	-	-	454 840	22 120	19 832	496 792
815	Wasserversorgung	-	-	-	-	40	40
82	Verkehrsunternehmen	-	-	-	119	607	726
85	Land- und forstwirtschaftliche Untern.	-	-	-	88	-	90
*	Wasserver- u. Abwasserentsorgung	-	-	-	353	-	1 229
	<b>Insgesamt</b>	<b>7</b>	<b>177</b>	<b>454 840</b>	<b>24 272</b>	<b>23 755</b>	<b>517 059</b>

Glieder. Nr.	Aufgabenbereich	Gebühren und zweckgebundene Abgaben	Einnahmen aus Verkauf	Mieten und Pachten	Erstattung von Ausgaben des Verwaltungshaushalts		
					von Zweckverbänden	von anderen öffentlichen Bereichen	von sonstigen Bereichen
					43	44	45
02	Hauptverwaltung	-	-	-	-	-	-
11	Öffentliche Ordnung	-	-	0	-	-	-
16	Rettungsdienst	27 981	-	-	-	-	-
31	Wissenschaft u. Forschung	-	-	8	-	-	-
321	Nicht wissenschaftliche Museen, Sammlungen, Ausstellungen	142	17	1	-	-	-
331	Theater	-	-	-	-	-	-
333	Musikschulen	593	44	-	-	-	175
355	Sonstige Volksbildung	-	5	1	-	-	503
360	Naturschutz und Landschaftspflege	-	6	19	-	-	-
50	Gesundheitsverwaltung	578	-	-	-	10	13
56	Eigene Sportstätten	644	62	134	-	-	72
57	Badeanstalten	8	-	1	-	-	-
61	Städteplanung, Vermess., Bauordnung	-	-	-	-	-	-
69	Wasserläufe / Wasserbau	-	5	0	-	5	1
70	Abwasserbeseitigung	3 312	10	-	-	151	1
72	Abfallbeseitigung	12 353	-	4	-	69	-
791	Sonst. Förderung v. Wirt. u. Verkehr	-	-	-	-	-	0
792	Förd. d. öffentl. Personennahverkehrs	-	-	-	-	-	-
80	Verwaltung der wirtschaftlichen Unternehmen	-	-	-	-	-	-
815	Wasserversorgung	-	-	-	-	-	-
82	Verkehrsunternehmen	-	-	129	-	-	7
85	Land- und forstwirtschaftliche Untern.	8	-	-	-	-	-
*	Wasserver- u. Abwasserentsorgung	1 609	-	0	-	73	-
	<b>Insgesamt</b>	<b>47 229</b>	<b>149</b>	<b>297</b>	<b>-</b>	<b>308</b>	<b>771</b>

und sonstigen Fonds, Einrichtungen und Unternehmen nach Arten und Aufgabenbereichen  
1 000 EUR

Abzüglich Zahlungen von Zweckverbänden	Bereinigte Ausgaben des Vermögenshaushalts	Bruttoausgaben des Verwaltungs- und Vermögenshaushalts zusammen	Abzüglich Zahlungen von Zweckverbänden zusammen	Abzüglich haushaltstechnische Verrechnungen	Bereinigte Ausgaben zusammen	Abzüglich Zahlungen von anderen Ebenen des öffentlichen Bereiches	Nettoausgaben	Glied. Nr.
35	36	37	38	39	40	41	42	
-	133	148	-	1	147	147	-	02
-	6	43	-	6	36	36	0	11
-	1 039	30 237	-	1 056	29 182	83	29 098	16
-	0	41	-	0	41	33	8	31
-	126	1 380	-	86	1 294	1 087	207	321
-	1	4 122	-	1	4 121	-	4 121	331
-	671	4 147	-	158	3 989	371	3 618	333
-	149	2 581	-	201	2 379	1 236	1 144	355
-	31	278	-	31	248	223	25	360
-	158	2 649	-	147	2 502	1 954	548	50
-	4 864	10 281	-	323	9 958	7 047	2 911	56
-	5	35	-	4	31	17	14	57
-	217	303	-	26	277	40	237	61
-	3 814	5 449	-	269	5 180	4 992	188	69
-	6 586	11 424	-	2 676	8 748	966	7 782	70
-	193	12 826	-	195	12 631	69	12 563	72
-	186	210	-	14	196	6	190	791
-	3	55	-	3	52	34	19	792
-	496 792	530 761	-	9 975	520 785	-	520 785	80
-	40	103	-	40	63	-	63	815
-	726	11 591	-	726	10 865	10 730	135	82
-	90	158	-	-	158	1	157	85
-	1 229	4 201	-	1 717	2 483	384	2 100	*
-	<b>517 059</b>	<b>633 023</b>	-	<b>17 658</b>	<b>615 365</b>	<b>29 455</b>	<b>585 910</b>	

Sonstige Verwaltungs- und Betriebseinnahmen	Zuweisungen und Zuschüsse für laufende Zwecke			Schuldendiensthilfen	Zinseinnahmen			Glied. Nr.
	von Zweckverbänden	von anderen öffentlichen Bereichen	von sonstigen Bereichen		von Zweckverbänden	von anderen öffentlichen Bereichen	von sonstigen Bereichen	
49	50	51	52	53	54	55	56	
-	-	15	-	-	-	-	-	02
-	-	36	-	-	-	-	-	11
5	-	83	-	-	-	-	-	16
-	-	33	-	-	-	-	-	31
7	-	1 047	38	-	-	-	-	321
-	-	-	-	-	-	-	-	331
10	-	47	15	-	-	-	-	333
1	-	1 236	666	-	-	-	-	355
1	-	223	-	-	-	-	-	360
3	-	1 944	-	-	-	-	1	50
594	-	2 750	1 046	-	-	-	0	56
-	-	17	-	-	-	-	-	57
-	-	-	-	-	-	-	-	61
10	-	1 483	-	-	-	-	0	69
26	-	-	-	72	-	-	-	70
5	-	-	-	-	-	-	-	72
-	-	6	-	-	-	-	1	791
0	-	34	19	-	-	-	-	792
-	-	-	-	-	-	-	23 483	80
0	-	-	8	-	-	-	6	815
-	-	10 730	-	-	-	-	-	82
0	-	1	-	-	-	-	-	85
85	-	161	-	3	-	-	-	*
<b>747</b>	-	<b>19 844</b>	<b>1 791</b>	<b>74</b>	-	-	<b>23 491</b>	

Noch: 9. Ausgaben und Einnahmen der kameral/doppisch buchenden Extrahaushalte  
in

Glied. Nr.	Aufgabenbereich	Gewinn-	Kon-	Sonstige	Brutto-	Abzüglich	Einnahmen d.
		anteile	zessions-	Einnahmen	einnahmen	Zahlungen	Verwaltungs-
		57	58	des	des	von	haushalts
				Verwaltungs-	Verwaltungs-	Zweck-	(o. Zahlungen
				haushalts	haushalts	verbänden	gl. Ebene)
							62
02	Hauptverwaltung	-	-	-	15	-	15
11	Öffentliche Ordnung	-	-	-	36	-	36
16	Rettungsdienst	-	-	1 060	29 129	-	29 129
31	Wissenschaft u. Forschung	-	-	-	41	-	41
321	Nicht wissenschaftliche Museen, Sammlungen, Ausstellungen	-	-	3	1 254	-	1 254
331	Theater	-	-	4 121	4 121	-	4 121
333	Musikschulen	-	-	2 600	3 485	-	3 485
355	Sonstige Volksbildung	-	-	52	2 463	-	2 463
360	Naturschutz und Landschaftspflege	-	-	0	249	-	249
50	Gesundheitsverwaltung	-	-	48	2 597	-	2 597
56	Eigene Sportstätten	-	-	2	5 304	-	5 304
57	Badeanstalten	-	-	4	31	-	31
61	Städteplanung, Vermess., Bauordnung	-	-	86	86	-	86
69	Wasserläufe / Wasserbau	-	-	48	1 552	-	1 552
70	Abwasserbeseitigung	-	-	1 508	5 079	-	5 079
72	Abfallbeseitigung	-	-	201	12 632	-	12 632
791	Sonst. Förderung v. Wirt. u. Verkehr	-	-	17	24	-	24
792	Förd. d. öffentl. Personennahverkehrs	-	-	-	52	-	52
80	Verwaltung der wirtschaftlichen Unterneh	10 164	-	-	33 647	-	33 647
815	Wasserversorgung	10	-	38	63	-	63
82	Verkehrsunternehmen	-	-	-	10 865	-	10 865
85	Land- und forstwirtschaftliche Untern.	155	-	-	164	-	164
*	Wasserver- u. Abwasserentsorgung	-	-	1 034	2 964	-	2 964
	<b>Insgesamt</b>	<b>10 329</b>	<b>-</b>	<b>10 822</b>	<b>115 852</b>	<b>-</b>	<b>115 852</b>

Glied. Nr.	Aufgabenbereich	Beiträge	Brutto-	Abzüglich	Einnahmen d.	Brutto-	Abzüglich
		und ähnliche	einnahmen	Zahlungen	Verögens-	einnahmen	Zahlungen
		Entgelte,	des	von	haushalts	Verwaltungs-	von Zweck-
		sonstige Ein-	Verögens-	Zweck-	(o. Zahlungen	Verögens-	verbänden
		nahmen des	haushalts	verbänden	gl. Ebene)	haushalt	zusammen
		Vermögens-			zusammen		
		haushalts					
		70	71	72	73	74	75
02	Hauptverwaltung	1	133	-	133	148	-
11	Öffentliche Ordnung	6	6	-	6	43	-
16	Rettungsdienst	1 032	1 032	-	1 032	30 160	-
31	Wissenschaft u. Forschung	0	0	-	0	41	-
321	Nicht wissenschaftliche Museen, Sammlungen, Ausstellungen	87	127	-	127	1 381	-
331	Theater	1	1	-	1	4 122	-
333	Musikschulen	158	491	-	491	3 976	-
355	Sonstige Volksbildung	150	150	-	150	2 613	-
360	Naturschutz und Landschaftspflege	31	31	-	31	280	-
50	Gesundheitsverwaltung	104	158	-	158	2 755	-
56	Eigene Sportstätten	253	4 639	-	4 639	9 942	-
57	Badeanstalten	5	5	-	5	35	-
61	Städteplanung, Vermess., Bauordnung	177	217	-	217	303	-
69	Wasserläufe / Wasserbau	293	3 859	-	3 859	5 411	-
70	Abwasserbeseitigung	3 075	5 325	-	5 325	10 404	-
72	Abfallbeseitigung	193	193	-	193	12 825	-
791	Sonst. Förderung v. Wirt. u. Verkehr	137	137	-	137	161	-
792	Förd. d. öffentl. Personennahverkehrs	3	3	-	3	55	-
80	Verwaltung der wirtschaftlichen Unterneh	9 975	498 451	-	498 451	532 098	-
815	Wasserversorgung	40	40	-	40	103	-
82	Verkehrsunternehmen	726	726	-	726	11 591	-
85	Land- und forstwirtschaftliche Untern.	-	-	-	-	164	-
*	Wasserver- u. Abwasserentsorgung	1 013	1 160	-	1 160	4 124	-
	<b>Insgesamt</b>	<b>17 459</b>	<b>516 883</b>	<b>-</b>	<b>516 883</b>	<b>632 735</b>	<b>-</b>



und sonstigen Fonds, Einrichtungen und Unternehmen nach Arten und Aufgabenbereichen  
1 000 EUR

Rückflüsse von Darlehen	Zuweisungen und Zuschüsse für Investitionen			Einnahmen aus der Veräußerung von Beteiligungen usw.	Einnahmen aus der Veräußerung des Anlage- vermögens	Einnahmen aus Krediten und inneren Darlehen	Glied. Nr.
	von Zweck- verbänden	von anderen öffentlichen Bereichen	von sonstigen Bereichen				
63	64	65	66	67	68	69	
-	-	132	-	-	-	-	02
-	-	-	-	-	-	-	11
-	-	-	-	-	-	-	16
-	-	-	-	-	-	-	31
-	-	40	-	-	-	-	321
-	-	-	-	-	-	-	331
-	-	324	10	-	-	-	333
-	-	-	-	-	-	-	355
-	-	-	-	-	-	-	360
-	-	-	-	-	-	54	50
-	-	4 297	-	-	89	-	56
-	-	-	-	-	-	-	57
-	-	40	-	-	-	-	61
-	-	3 504	61	-	1	-	69
-	-	744	-	-	80	1 426	70
-	-	-	-	-	-	-	72
-	-	-	-	-	-	-	791
-	-	-	-	-	-	-	792
33 636	-	-	-	454 840	-	-	80
-	-	-	-	-	-	-	815
-	-	-	-	-	-	-	82
-	-	-	-	-	-	-	85
-	-	147	-	-	-	-	*
<b>33 636</b>	<b>-</b>	<b>9 228</b>	<b>71</b>	<b>454 840</b>	<b>170</b>	<b>1 480</b>	

Abzüglich haushalts- technische Ver- rechnungen	Bereinigte Einnahmen zusammen	Abzüglich Zahlungen von anderen Ebenen des öffentlichen Bereiches	Netto- ein- nahmen	Mehrausgaben (-)/ Mehreinnahmen (Brutto)			Glied. Nr.
				Ver- waltungs- haushalt	Ver- mögens- haushalt	insgesamt	
76	77	78	79	80	81	82	
1	147	147	-	-	-	-	02
6	36	36	0	-	-	-	11
1 056	29 104	83	29 021	- 70	- 7	- 77	16
0	41	33	8	-	-	-	31
86	1 294	1 087	208	- 0	1	0	321
1	4 121	-	4 121	-	-	-	331
158	3 819	371	3 447	9	- 180	- 171	333
201	2 412	1 236	1 176	31	1	32	355
31	249	223	26	1	-	1	360
147	2 608	1 954	654	106	-	106	50
323	9 619	7 047	2 572	- 114	- 225	- 339	56
4	31	17	14	- 0	-	- 0	57
26	277	40	237	-	- 0	- 0	61
269	5 142	4 992	150	- 83	45	- 38	69
2 676	7 728	966	6 762	241	- 1 261	- 1 020	70
195	12 630	69	12 561	- 1	-	- 1	72
14	147	6	141	1	- 49	- 49	791
3	52	34	19	-	-	-	792
9 975	522 123	-	522 123	- 321	1 659	1 337	80
40	63	-	63	-	-	-	815
726	10 865	10 730	135	-	-	-	82
-	164	1	163	96	- 90	6	85
1 717	2 407	384	2 023	- 7	- 69	- 77	*
<b>17 658</b>	<b>615 077</b>	<b>29 455</b>	<b>585 623</b>	<b>- 112</b>	<b>- 176</b>	<b>- 287</b>	

## Abkürzungen

a. d.	aus dem
allg.	allgemeine
and.	anderen
AsylblG	Asylbewerberleistungsgesetz
Ausstellg.	Ausstellungen
AV	Anlagevermögen
Berufsfachsch.	Berufsfachschulen
bewegl.	bewegliche
BGBI.	Bundesgesetzblatt
dgl.	dergleichen
Einn.	Einnahmen
Einricht.	Einrichtungen
einschl.	einschließlich
Erwerbsmind.	Erwerbsminderung
FAG	Finanzausgleichsgesetz
f.	für
Gv	Gemeindeverbände
Gl.-Nr.	Gliederungsnummer
Konzess.abgaben	Konzessionsabgaben
Leist.	Leistungen
Lfd. Nr.	laufende Nummer
Maßn.	Maßnahmen
n. d.	nach dem
Nichtwissensch.	Nichtwissenschaftliche
öffentl.	öffentliche
ÖPNV	Öffentlicher Personennahverkehr
Personalnebenausg.	Personalnebenausgaben
pflegebedürft.	pflegebedürftige
Sammlg.	Sammlungen
Sonst.	Sonstige
Sozialversich.	Sozialversicherung
u.Ä.	und Ähnliche
u. dgl.	und dergleichen
unbewegl.	unbewegliche
Untern.	Unternehmen
v.	von
Verkehrsuntern.	Verkehrsunternehmen
Vermess.	Vermessung
Verwalt.-haushalt	Verwaltungshaushalt
Wirt.	Wirtschaft
wirtschaftl.	wirtschaftlichen
Zus.führung	Zusammenführung
zweckgeb.	zweckgebundenen



