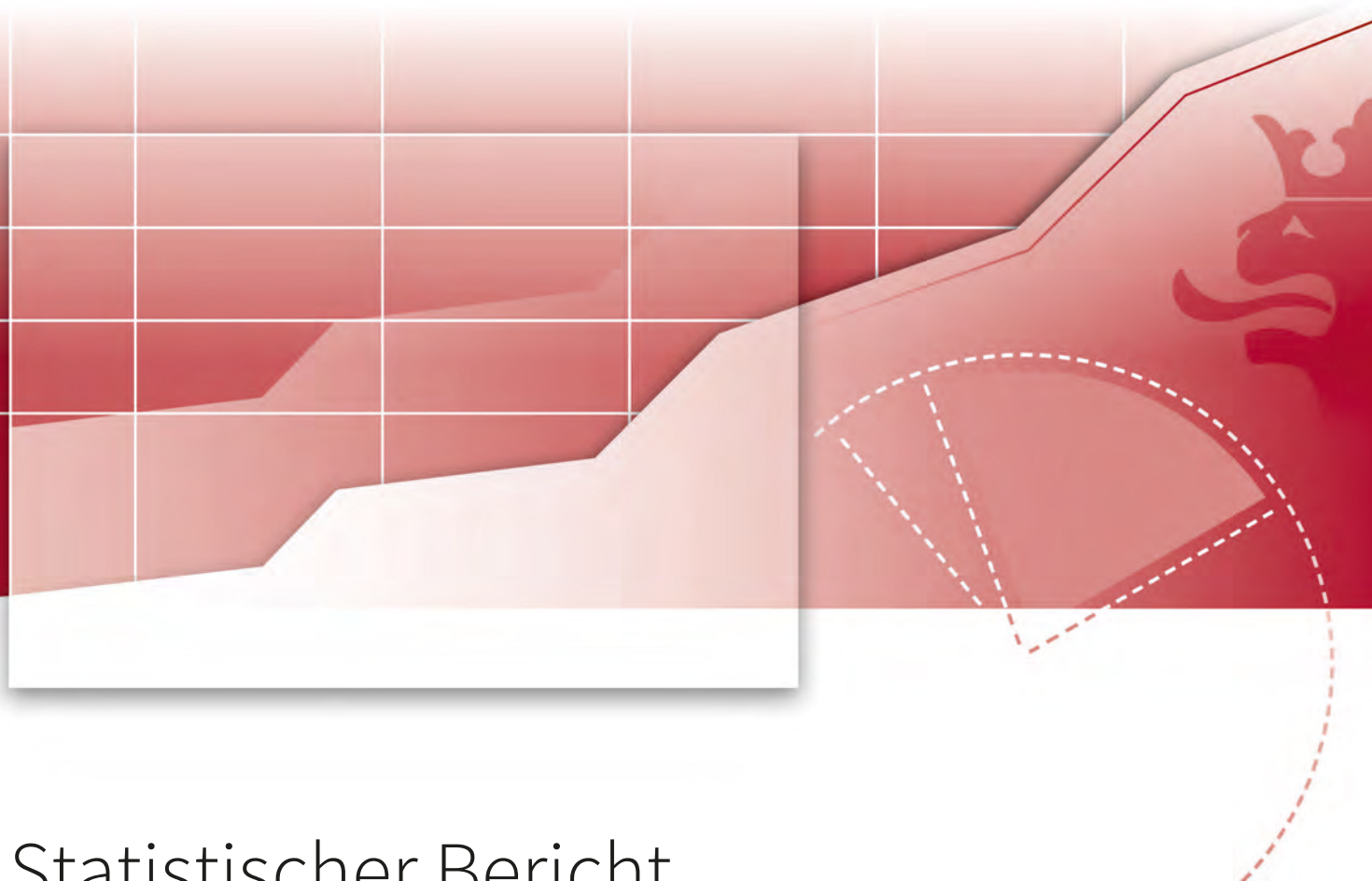


Z A H L E N · D A T E N · F A K T E N



# Statistischer Bericht

LII-j/16

## **Ausgaben und Einnahmen der Gemeinden und Gemeindeverbände in Thüringen 2016**

---

Bestell-Nr. 11 204 Austauschexemplar

### **Zeichenerklärung**

- nichts vorhanden (genau Null)
- 0 weniger als die Hälfte von 1 in der letzten besetzten Stelle, jedoch mehr als nichts
- . Zahlenwert unbekannt oder geheim zu halten
- ... Zahlenwert lag bei Redaktionsschluss noch nicht vor
- x Tabellenfach gesperrt, weil Aussage nicht sinnvoll
- p vorläufige Zahl
- r berichtigte Zahl
- / Zahlenwert nicht sicher genug
- () Aussagewert eingeschränkt

Anmerkung: Abweichungen in den Summen, auch im Vergleich zu anderen Veröffentlichungen, erklären sich aus dem Runden von Einzelwerten.

### **Herausgeber:**

Thüringer Landesamt für Statistik

Europaplatz 3, 99091 Erfurt

Postfach 90 01 63, 99104 Erfurt

Telefon: 0361 57331-9642 / 9647

Telefax 0361 57331-9699

Internet: [www.statistik.thueringen.de](http://www.statistik.thueringen.de)

E-Mail: [auskunft@statistik.thueringen.de](mailto:auskunft@statistik.thueringen.de)

### **Auskunft erteilt:**

Referat: Öffentliche Finanzen,  
Personal im öffentlichen Dienst

Telefon: 0361 57334-3263

erschienen im März 2018, korrigiert am 20.02.2019

Heft-Nr.: 50/18

Preis: 11,25 Euro

© Thüringer Landesamt für Statistik, Erfurt, 2018

Vervielfältigung und Verbreitung, auch auszugsweise, mit Quellenangabe gestattet.

## Inhaltsverzeichnis

	Seite
<b>Vorbemerkungen</b>	2
<b>Gliederungsplan für die Haushalte der Gemeinden und Gemeindeverbände</b>	4
<b>Gruppierungsplan für die Haushalte der Gemeinden und Gemeindeverbände</b>	9
<b>Körperschaften und Einwohner nach Gemeindegrößenklassen</b>	18
<b>Zuordnungsschlüssel für die Tabellen</b>	19
<b>Tabellen</b>	
1. Ausgaben und Einnahmen der Gemeinden und Gemeindeverbände nach Arten und Aufgabenbereichen/Einzelplänen	30
2. Ausgaben und Einnahmen der Gemeinden und Gemeindeverbände nach Jahren und Arten	32
3. Ausgaben und Einnahmen der Gemeinden und Gemeindeverbände nach Gebietskörperschaften/Gemeindegrößenklassen und Arten in 1 000 EUR	40
4. Ausgaben und Einnahmen der Gemeinden und Gemeindeverbände nach Gebietskörperschaften/Gemeindegrößenklassen und Arten in EUR je Einwohner	48
5. Ausgaben und Einnahmen der Gemeinden und Gemeindeverbände nach Arten und Aufgabenbereichen in 1 000 EUR	56
6. Ausgaben und Einnahmen der kreisfreien Städte und der Landkreise nach Arten in 1 000 EUR	104
7. Ausgaben und Einnahmen der kreisfreien Städte und der Landkreise nach Arten in EUR je Einwohner	120
8. Steuereinnahmen (netto) nach Steuerarten und Kreisen	137
9. Ausgaben und Einnahmen der kameraleen und doppelzwecklichen Zweckverbände nach Arten und Aufgabenbereichen in 1 000 EUR	138
<b>Grafiken</b>	
Bruttoausgaben/-einnahmen nach Einzelplänen 2016	28
Bruttoausgaben/-einnahmen nach Einzelplänen 2015	28
Bruttoausgaben nach Einzelplänen 2015 und 2016	29
Bruttoeinnahmen nach Einzelplänen 2015 und 2016	29
Steuereinnahmen (netto) nach Steuerarten und Kreisen	136
<b>Abkürzungen</b>	144

## Vorbemerkungen

Ab dem Haushaltsjahr 2009 können die Thüringer Kommunen entsprechend der Landesgesetzgebung zur Einführung der kommunalen doppelten Buchführung (Doppik) ihre Haushaltswirtschaft nach den Grundsätzen der Doppik führen.

Die vorliegende Veröffentlichung enthält die statistisch aufbereiteten Ergebnisse der Jahresrechnung der Gemeinden, Verwaltungsgemeinschaften, Landkreise sowie der kommunalen Zweckverbände mit kameraler bzw. doppischer Buchführung im Rechnungsjahr 2016.

Die Daten erstrecken sich auf die rechnungsmäßigen jährlichen Ist-Ausgaben/Auszahlungen und Ist-Einnahmen/Einzahlungen auf der Grundlage der Verwaltungsvorschriften über die Gliederung/Produkte und die Gruppierung/Konten. Die Darstellung der Rechnungsergebnisse 2016 erfolgt nach den Regeln der Kameralistik. Produkte wurden der entsprechenden Gliederung bzw. Konten der entsprechenden Gruppierung zugeordnet. Der Anteil doppisch buchender Kommunen belief sich mit 33 Kommunen bei etwa 4 Prozent.

Die Daten je Einwohner wurden mit den Einwohnerzahlen lt. Fortschreibung nach dem Zensus 2011 mit Stichtag 9.5.2011 berechnet.

## Rechtsgrundlage

Rechtsgrundlage für die Rechnungsergebnisse der Gemeinden und Gemeindeverbände (Jahresrechnungsstatistik) bildet das Gesetz über die Statistiken der öffentlichen Finanzen und des Personals im öffentlichen Dienst (FPStatG) in der Bekanntmachung der Neufassung vom 22. Februar 2006 (BGBl. I S.438 ff.) zuletzt durch Artikel 2 des Gesetzes vom 02. März 2016 (BGBl. I S. 342) geändert.

## Methodische Hinweise

Die Finanzen der Gemeinden und Gemeindeverbände werden zu verschiedenen Zeitpunkten ihrer Realisierung erfasst und statistisch ausgewertet, als Vierteljahresstatistik der Gemeindefinanzen auf der Grundlage der vierteljährlichen Kassenabschlüsse und nach den Rechnungsabschlüssen als Jahresrechnungs- oder Rechnungsstatistik.

Aufgrund der unterschiedlichen Anforderungen der Nutzer unterscheiden sich die Erhebungen auch durch den Umfang des eingezogenen Datenmaterials.

Die besondere Bedeutung der Jahresrechnungsstatistik liegt im differenzierten Nachweis der einzelnen Ausgabe- und Einnahmearten sowie in der ebenfalls stark untergliederten Aufteilung der Finanzvorfälle nach Aufgabenbereichen.

Der Tabellenteil unterscheidet entsprechend der Haushaltssystematik zwischen dem Verwaltungshaushalt und dem Vermögenshaushalt, wobei die Ausgaben und Einnahmen in diesen beiden Teilhaushalten nach den Gruppierungsnummern des obligatorischen Gruppierungsplanes aufgeführt werden.

Die Darstellung der Ausgaben und Einnahmen erfolgt einschließlich der besonderen Finanzierungsvorgänge und ohne Steuerbeteiligungen.

Zur Bereinigung von Doppelzahlungen werden von den Bruttoausgaben und Bruttoeinnahmen des Verwaltungs- und Vermögenshaushalts zunächst die Zahlungen von Gemeinden und Gemeindeverbänden (Zahlungen von gleicher Ebene) abgezogen.

Die Absetzung der haushaltstechnischen Verrechnungen erfolgt erst nach der Addition der Gesamtausgaben und der Gesamteinnahmen des Verwaltungs- und Vermögenshaushalts. Zur Ermittlung der Nettoausgaben und Nettoeinnahmen sind dann die Zahlungen von anderen Ebenen des öffentlichen Bereichs zu subtrahieren.

Die Daten für die Landkreise enthalten die Summe Landratsamt, kreisangehörige Gemeinden, Verwaltungsgemeinschaften.

## **Definitionen und Systematiken**

### **Bruttoausgaben/-einnahmen**

Die Bruttoausgaben/-einnahmen enthalten alle Finanzvorfälle, einschließlich des Zahlungsverkehrs zwischen den Gebietskörperschaften und den haushaltstechnischen Verrechnungen.

### **Zahlungen von gleicher Ebene**

umfassen alle Zahlungen, die jede einzelne Gemeinde bzw. jeder Gemeindeverband von allen anderen Gemeinden/Gemeindeverbänden erhalten hat. Ausnahme Tabelle 9. Hier treten anstelle der Zahlungen der Gemeinden/Gemeindeverbände die Zahlungen der Zweckverbände und dgl.

### **Haushaltstechnische Verrechnungen**

Zu den haushaltstechnischen Verrechnungen zählen: Innere Verrechnungen (Erstattungen von Ausgaben des Verwaltungshaushalts zwischen Aufgabenbereichen, Zinsen für innere Darlehen), Zuführungen zwischen den Teilhaushalten Verwaltungs- und Vermögenshaushalt und kalkulatorische Kosten bzw. kalkulatorische Einnahmen.

### **Bereinigte Ausgaben/Einnahmen**

Ausgaben/Einnahmen nach Abzug haushaltstechnischer Verrechnungen sowie der von gleicher Ebene empfangenen Zahlungen.

Sie sagen aus, welche Ausgaben erforderlich waren und welche Einnahmen zu deren Deckung bereitstanden.

### **Zahlungen von anderen Ebenen des öffentlichen Bereiches**

umfassen alle Zahlungen von anderen Verwaltungsebenen (Bund, Land, Zweckverbänden u. dgl., gesetzliche Sozialversicherungen). Ausnahme Tabelle 9. Hier treten anstelle der Zahlungen der Zweckverbände und dgl. die Zahlungen der Gemeinden/Gemeindeverbände.

### **Nettoausgaben/-einnahmen**

Bereinigte Ausgaben/Einnahmen abzüglich der von anderen Ebenen des öffentlichen Bereichs empfangenen Zahlungen.

Sie geben an, wie hoch die eigene Belastung bzw. das eigene Mittelaufkommen an der Aufgabenerfüllung war.

### **Kommunale Haushaltssystematik**

Die Aufteilung des Gesamthaushalts in Einzelpläne, Abschnitte und Unterabschnitte (=Aufgabenbereiche) sowie in Hauptgruppen, Gruppen und Untergruppen (=Einnahme- und Ausgabearten) wird durch die Verwaltungsvorschriften über die Gliederung und Gruppierung verbindlich vorgeschrieben.

Der Jahresrechnung der Gemeinden/Gemeindeverbände sowie der kameralen Zweckverbände liegen die Gliederungen und Gruppierungen entsprechend den nachstehenden Übersichten zugrunde.

## Gliederungsplan für die Haushalte der Gemeinden und Gemeindeverbände

### Bezeichnung der Einzelpläne

- 0 Allgemeine Verwaltung
- 1 Öffentliche Sicherheit und Ordnung
- 2 Schulen
- 3 Wissenschaft, Forschung, Kulturpflege, Naturschutz
- 4 Soziale Sicherung
- 5 Gesundheit, Sport, Erholung
- 6 Bau- und Wohnungswesen, Verkehr
- 7 Öffentliche Einrichtungen, Wirtschaftsförderung
- 8 Wirtschaftliche Unternehmen, Allgemeines Grund- und Sondervermögen
- 9 Allgemeine Finanzwirtschaft

Einzelplan	Abchnitt	Unterabchnitt	Bezeichnung
<b>0</b>			<b>Allgemeine Verwaltung</b>
	00		Gemeinde-, Kreisorgane
	01		Rechnungsprüfung
	02		Hauptverwaltung
	03		Finanzverwaltung
	05		Besondere Dienststellen der allg. Verwaltung
	06		Einrichtungen für die gesamte Verwaltung
	08		Einrichtungen und Maßnahmen für Verwaltungsangehörige
<b>1</b>			<b>Öffentliche Sicherheit und Ordnung</b>
	11		Öffentliche Ordnung
	12		Umweltschutz
	13		Brandschutz
	14		Katastrophenschutz
	16		Rettungsdienst
<b>2</b>			<b>Schulen</b>
	20		Schulverwaltung
		211	Grundschulen
		225	Regelschulen und Schulverbund Grund-/Regelschulen
	23		Gymnasien, Kollegs (ohne berufliche Gymnasien)
		240	Berufsschulen
		241	Berufsfachschulen und höhere Berufsfachschulen
		242	Berufsaufbauschulen
		243	Fachoberschulen
		244	Berufliche Gymnasien
		245	Fachschulen
		247	Förderberufsschulen
	26		Gemeinschaftsschulen
	27		Förderschulen
		281	Gesamtschulen (integrierte und additive)
		285	Freie Waldorfschulen

Einzelplan	Abschnitt	Unterabschnitt	Bezeichnung
		290	Schülerbeförderung
		293	Fördermaßnahmen für Schüler
		295	Sonstige schulische Aufgaben
<b>3</b>			<b>Wissenschaft, Forschung, Kulturpflege, Naturschutz</b>
	30		Verwaltung kultureller Angelegenheiten
	31		Wissenschaft, Forschung
		321	Nicht wissenschaftliche Museen, Sammlungen und Ausstellungen
		323	Zoologische und botanische Gärten
		331	Theater
		332	Musikpflege (ohne Musikschulen)
		333	Musikschulen
	34		Heimat- und sonstige Kulturpflege
		350	Volkshochschulen
		352	Büchereien
		355	Sonstige Volksbildung
		360	Naturschutz und Landschaftspflege
		365	Denkmalschutz und -pflege
	37		Kirchliche Angelegenheiten
<b>4</b>			<b>Soziale Sicherung</b>
		400	Allgemeine Sozialverwaltung
		404	Verwaltung der Grundsicherung im Alter und bei Erwerbsminderung nach SGB XII
		405	Verwaltung der Grundsicherung für Arbeitsuchende nach SGB II
		406	Betreuungsstelle
		407	Verwaltung der Jugendhilfe
		408	Versicherungsamt
		409	Lastenausgleichsverwaltung
		410	Hilfe zum Lebensunterhalt
		411	Hilfe zur Pflege
		412	Eingliederungshilfe für behinderte Menschen
		413	Hilfen zur Gesundheit
		414	Hilfe zur Überwindung besonderer sozialer Schwierigkeiten, Hilfe in anderen Lebenslagen
		415	Grundsicherung im Alter und bei Erwerbsminderung, Leistungen nach dem Vierten Kapitel SGB XII
	42		Durchführung des Asylbewerberleistungsgesetzes
		431	Soziale Einrichtungen für Ältere (ohne Pflegeeinrichtungen)
		432	Soziale Einrichtungen für pflegebedürftige ältere Menschen
		433	Soziale Einrichtungen für behinderte Menschen
		435	Soziale Einrichtungen für Wohnungslose
		436	Soziale Einrichtungen für Aussiedler und Ausländer
		439	Andere soziale Einrichtungen

Einzelplan	Abschnitt	Unterabschnitt	Bezeichnung
	44		Kriegsopferfürsorge und ähnliche Leistungen
		451	Jugendarbeit
		452	Jugendsozialarbeit, erzieherischer Kinder- und Jugendschutz
		453	Förderung der Erziehung in der Familie
		454	Förderung von Kindern in Tageseinrichtungen und in Tagespflege
		455	Hilfe zur Erziehung
		456	Hilfe für junge Volljährige/Inobhutnahme
		457	Adoptionsvermittlung, Beistandschaft, Amtspflegeschaft und -vormundschaft, Gerichtshilfen
		458	Übrige Hilfen/Sonstige Ausgaben
		460	Einrichtungen der Jugendarbeit
		461	Jugendwohnheime, Schülerheime, Wohnheime für Auszubildende
		462	Einrichtungen der Familienförderung
		463	Einrichtungen für werdende Mütter und Mütter oder Väter mit Kind(ern)
		464	Tageseinrichtungen für Kinder
		465	Erziehungs-, Jugend- und Familienberatungsstellen
		466	Einrichtungen für Hilfe zur Erziehung und Hilfe für junge Volljährige sowie für die Inobhutnahme
		467	Einrichtungen der Mitarbeiterfortbildung
		468	Sonstige Einrichtungen
	47		Förderung der Wohlfahrtspflege
		481	Vollzug des Unterhaltsvorschussgesetzes
		482	Grundsicherung für Arbeitsuchende nach SGB II
		483	Vollzug des Thüringer Erziehungsgeldgesetzes
		486	Vollzug des Betreuungsgesetzes
		487	Hilfe für Heimkehrer und politische Häftlinge
	49		Sonstige soziale Angelegenheiten
<b>5</b>			<b>Gesundheit, Sport, Erholung</b>
		50	Gesundheitsverwaltung
		51	Krankenhäuser
		54	Sonstige Einrichtungen und Maßnahmen der Gesundheitspflege
		55	Förderung des Sports
		56	Eigene Sportstätten
		57	Badeanstalten
		58	Park- und Gartenanlagen
		59	Sonstige Erholungseinrichtungen



Einzelplan	Abschnitt	Unterabschnitt	Bezeichnung
<b>6</b>			<b>Bau- und Wohnungswesen, Verkehr</b>
	60		Bauverwaltung
	61		Städteplanung, Vermessung, Bauordnung
	62		Wohnungsbauförderung
	63		Gemeindestraßen
	65		Kreisstraßen
		660	Bundesstraßen
		665	Landesstraßen
		670	Straßenbeleuchtung
		675	Straßenreinigung
	68		Parkeinrichtungen
	69		Wasserläufe/Wasserbau
<b>7</b>			<b>Öffentliche Einrichtungen, Wirtschaftsförderung</b>
	70		Abwasserbeseitigung
	72		Abfallbeseitigung
	73		Märkte
	74		Schlacht- und Viehhöfe
	75		Bestattungswesen
	76		Sonstige öffentliche Einrichtungen
	77		Hilfsbetriebe der Verwaltung
	78		Förderung der Land- und Forstwirtschaft
		790	Fremdenverkehr
		791	Sonstige Förderung von Wirtschaft und Verkehr
		792	Förderung des öffentlichen Personennahverkehr
<b>8</b>			<b>Wirtschaftliche Unternehmen, Allgemeines Grund- und Sondervermögen</b>
	80		Verwaltung der wirtschaftlichen Unternehmen
		810	Elektrizitätsversorgung
		813	Gasversorgung
		815	Wasserversorgung
		816	Fernwärmeversorgung
		817	Kombinierte Versorgungsunternehmen
	82		Verkehrsunternehmen
	83		Kombinierte Versorgungs- und Verkehrs- unternehmen
	84		Unternehmen der Wirtschaftsförderung
	85		Land- und forstwirtschaftliche Unternehmen
	86		Kur- und Badebetriebe
	87		Sonstige wirtschaftliche Unternehmen
	88		Allgemeines Grundvermögen
	89		Allgemeines Sondervermögen

Einzelplan	Abschnitt	Unterabschnitt	Bezeichnung
<b>9</b>			<b>Allgemeine Finanzwirtschaft</b>
	90		Steuern, allgemeine Zuweisungen und allgemeine Umlagen
	91		Sonstige allgemeine Finanzwirtschaft
	92		Deckung von Sollfehlbeträgen
		<b>999</b>	<b>Abschlusssumme</b>

## Gruppierungsplan für die Haushalte der Gemeinden und Gemeindeverbände

### Bezeichnung der Hauptgruppen

#### Einnahmen

- 0 Steuern, allgemeine Zuweisungen
- 1 Einnahmen aus Verwaltung und Betrieb
- 2 Sonstige Finanzeinnahmen
- 3 Einnahmen des Vermögenshaushalts

#### Ausgaben

- 4 Personalausgaben
- 5/6 Sächlicher Verwaltungs- und Betriebsaufwand
- 7 Zuweisungen und Zuschüsse  
(nicht für Investitionen)
- 8 Sonstige Finanzausgaben
- 9 Ausgaben des Vermögenshaushalts

Hauptgruppe	Gruppe	Untergruppe	Bezeichnung
<b>0</b>			<b>Steuern, allgemeine Zuweisungen</b>
	00		Realsteuern
		000	Grundsteuer A
		001	Grundsteuer B
		003	Gewerbsteuer nach Ertrag und Kapital
	01		Gemeindeanteil an der Einkommensteuer
		010	Gemeindeanteil an der Einkommensteuer
		012	Gemeindeanteil an der Umsatzsteuer
	02		Andere Steuern
		021	Vergnügungssteuer
		022	Hundesteuer
		026	Jagdsteuer
		027	Zweitwohnungssteuer
		029	Sonstige Steuern
	03		Steuerähnliche Einnahmen
		031	Abgaben von Spielbanken
		032	Sonstige steuerähnliche Einnahmen
	04		Schlüsselzuweisungen
		041	vom Land
	05		Bedarfszuweisungen
		051	vom Land
	06		Sonstige allgemeine Zuweisungen
		060	vom Bund
		061	vom Land
		062	von Gemeinden/Gemeindeverbänden
	07		Allgemeine Umlagen
		071	vom Land (Finanzausgleichsumlage an Landkreise)
		072	von Gemeinden/Gemeindeverbänden
	09 <sup>1)</sup>		
		091	Ersätze zum Familienleistungsausgleich
		092	Leistungen des Landes aus der Umsetzung des Vierten Gesetzes für moderne Dienstleistungen am Arbeitsmarkt
		093	Leistungen des Landes aus dem Ausgleich von Sonderlasten bei der Zusammenführung von Arbeitslosenhilfe und Sozialhilfe nach § 11 Abs. 3a FAG

1) wird ab 2013 über die Schlüsselzuweisungen ausgezahlt - 2013 nur Abrechnung aus Vorjahren

Hauptgruppe	Gruppe	Untergruppe	Bezeichnung
<b>1</b>			<b>Einnahmen aus Verwaltung und Betrieb</b>
	10		Verwaltungsgebühren
	11		Benutzungsgebühren und ähnliche Entgelte
	12		Zweckgebundene Abgaben
		121	Fremdenverkehrsbeitrag
		122	Kurbeitrag
	13		Einnahmen aus Verkauf
	14		Mieten und Pachten
	15		Sonstige Verwaltungs- und Betriebseinnahmen, Verrechnungseinnahmen vom Vermögenshaushalt für Ausgaben des Verwaltungshaushalts
		150	Sonstige Verwaltungs- und Betriebseinnahmen (soweit nicht in Ugr. 157 - 159)
		157	Vermischte Einnahmen
		158	Verrechnungseinnahmen des Verwaltungshaushalts
		159	Mehrwertsteuer
	16		Erstattungen von Ausgaben des Verwaltungshaushalts
		160	vom Bund
		161	vom Land
		162	von Gemeinden/Gemeindeverbänden
		163	von Zweckverbänden und dgl.
		164	von der gesetzlichen Sozialversicherung
		165	von verbundenen Unternehmen, Beteiligungen, Sondervermögen
		166	von sonstigen öffentlichen Sonderrechnungen
		167	von privaten Unternehmen
		168	von übrigen Bereichen
		169	innere Verrechnungen
	17		Zuweisungen und Zuschüsse für laufende Zwecke
		170	vom Bund
		171	vom Land
		172	von Gemeinden/Gemeindeverbänden
		173	von Zweckverbänden und dgl.
		174	von der gesetzlichen Sozialversicherung
		175	von verbundenen Unternehmen, Beteiligungen, Sondervermögen
		176	von sonstigen öffentlichen Sonderrechnungen
		177	von privaten Unternehmen
		178	von übrigen Bereichen
	19		Aufgabenbezogene Leistungsbeteiligungen nach SGB II
		191	bei Leistungen für Unterkunft und Heizung
		192 <sup>1)</sup>	beim Arbeitslosengeld II nach §§ 19 ff. SGB II (ohne Leistungen für Unterkunft und Heizung)
		193 <sup>1)</sup>	bei der Eingliederung von Arbeitsuchenden nach § 16 Abs. 1, Abs. 2 Satz 2 Nr. 5 und 6, Abs. 3 und Abs. 4 SGB II

1) nur für Optionskommunen (Landratsämter Eichsfeld, Greiz, Schmalkalden-Meiningen und Stadt Jena)

Hauptgruppe	Gruppe	Untergruppe	Bezeichnung
<b>2</b>			<b>Sonstige Finanzeinnahmen</b>
	20		Zinseinnahmen
		200	vom Bund
		201	vom Land
		202	von Gemeinden/Gemeindeverbänden
		203	von Zweckverbänden und dgl.
		204	von der gesetzlichen Sozialversicherung
		205	von verbundenen Unternehmen, Beteiligungen, Sondervermögen
		206	von sonstigen öffentlichen Sonderrechnungen
		207	von Kreditinstituten
		208	von sonstigen Bereichen
		209	innere Verrechnungen
	21		Gewinnanteile von wirtschaftl. Unternehmen u. aus Beteiligungen
	22		Konzessionsabgaben
	23		Schuldendiensthilfen
		230	vom Bund
		231	vom Land
		232	von Gemeinden/Gemeindeverbänden
		233	von Zweckverbänden u. dgl.
		234	von der gesetzlichen Sozialversicherung
		235	von verbundenen Unternehmen, Beteiligungen, Sondervermögen
		236	von sonstigen öffentlichen Sonderrechnungen
		237	von privaten Unternehmen
		238	von übrigen Bereichen
	24		Ersatz von sozialen Leistungen außerhalb von Einrichtungen
		241	Kostenbeiträge und Aufwendungsersatz, Kostenersatz
		243	Übergeleitete Unterhaltsansprüche gegen Unterhaltsverpflichtete
		245	Leistungen von Sozialleistungsträgern
		247	Sonstige Ersatzleistungen
		249	Rückzahlung gewährter Hilfen
	25		Ersatz von sozialen Leistungen in Einrichtungen
		251	Kostenbeiträge und Aufwendungsersatz, Kostenersatz
		253	Übergeleitete Unterhaltsansprüche gegen Unterhaltsverpflichtete
		255	Leistungen von Sozialleistungsträgern
		257	Sonstige Ersatzleistungen
		259	Rückzahlung gewährter Hilfen
	26		Weitere Finanzeinnahmen
		260	Bußgelder u.Ä.
		261	Steuerliche Nebenleistungen u.Ä.
		262	Inanspruchnahme von Bürgschaften u.Ä.
		263	Fehlbelegungsabgabe
		265	Verzinsung von Steuernachforderungen (nur im Abschnitt 90)
		268	Sonstige
	27		Kalkulatorische Einnahmen
		270	Abschreibungen
		275	Verzinsung des Anlagekapitals
	28		Zuführungen vom Vermögenshaushalt
		280	Zuführung vom Vermögenshaushalt
		281	Zuführungen vom Vermögenshaushalt aus Sonderrücklagen (Gebührenaussgleichsrücklage)
		285	Zuführungen vom Vermögenshaushalt aus Sonderrücklagen (für später entstehende Kosten)
		<b>299</b>	<b>Summe der Einnahmen des Verwaltungshaushalts</b>

Haupt- gruppe	Gruppe	Unter- gruppe	Bezeichnung
<b>3</b>			<b>Einnahmen des Vermögenshaushalts</b>
	30		Zuführungen vom Verwaltungshaushalt
		300	Zuführung vom Verwaltungshaushalt
		301	Zuführungen vom Verwaltungshaushalt für Sonder- rücklagen (Gebührenaufgleichsrücklage)
		305	Zuführungen vom Verwaltungshaushalt für Sonder- rücklagen (für später entstehende Kosten)
	31		Entnahmen aus Rücklagen
		310	Entnahme aus der allgemeinen Rücklage
		311	Entnahmen aus Sonderrücklagen (Gebühren- aufgleichsrücklage)
		315	Entnahme aus Sonderrücklagen (für später entstehende Kosten)
	32		Rückflüsse von Darlehen
		320	vom Bund
		321	vom Land
		322	von Gemeinden/Gemeindeverbänden
		323	von Zweckverbänden und dgl.
		324	von der gesetzlichen Sozialversicherung
		325	von verbundenen Unternehmen, Beteiligungen, Sondervermögen
		326	von sonstigen öffentlichen Sonderrechnungen
		327	von Kreditinstituten
		328	von sonstigen Bereichen
	33		Einnahmen aus der Veräußerung von Beteiligungen und Rückflüsse von Kapitaleinlagen
	34		Einnahmen aus der Veräußerung von Sachen des Anlagevermögens
		340	Grundstücke, bauliche Anlagen
		345	Bewegliche Sachen
		347	Einnahmen aus der Abwicklung von Baumaßnahmen
	35		Beiträge und ähnliche Entgelte
	36		Zuweisungen und Zuschüsse für Investitionen und Investitionsförderungsmaßnahmen
		360	vom Bund
		361	vom Land
		362	von Gemeinden/Gemeindeverbänden
		363	von Zweckverbänden und dgl.
		364	von der gesetzlichen Sozialversicherung
		365	von verbundenen Unternehmen, Beteiligungen, Sondervermögen
		366	von sonstigen öffentlichen Sonderrechnungen
		367	von privaten Unternehmen
		368	von übrigen Bereichen
	37		Einnahmen aus Krediten und inneren Darlehen
		370	vom Bund
		371	vom Land
		372	von Gemeinden/Gemeindeverbänden
		373	von Zweckverbänden und dgl.
		374	von der gesetzlichen Sozialversicherung
		375	von verbundenen Unternehmen, Beteiligungen, Sondervermögen
		376	von sonstigen öffentlichen Sonderrechnungen
		377	von Kreditinstituten
		378	von sonstigen Bereichen
		379	innere Darlehen
		<b>398</b>	<b>Summe der Einnahmen des Vermögenshaushalts</b>
		<b>399</b>	<b>Summe der Einnahmen des Gesamthaushalts</b>

Hauptgruppe	Gruppe	Untergruppe	Bezeichnung
<b>4</b>			<b>Personalausgaben</b>
	40		Aufwendungen für ehrenamtliche Tätigkeit
	41		Dienstbezüge
		410	Beamte
		411	Zuführung zur Versorgungsrücklage (Beamte)
		414	Arbeitnehmer
		416	Beschäftigungsentgelte und dgl.
		417	Beschäftigungsentgelte für ABM-Kräfte
	42		Versorgungsbezüge
		420	Beamte
		421	Zuführung zur Versorgungsrücklage (Ruhegehaltsempfänger)
		424	Arbeitnehmer
		428	Sonstige
	43		Beiträge zu Versorgungskassen
		430	Beamte
		434	Arbeitnehmer
		437	ABM/SAM
		438	Sonstige
	44		Beiträge zur gesetzlichen Sozialversicherung
		440	Beamte
		444	Arbeitnehmer
		447	ABM/SAM
		448	Sonstige
	45		Beihilfen, Unterstützungen u. dgl.
	46		Personalnebenausgaben

Hauptgruppe	Gruppe	Untergruppe	Bezeichnung
<b>5/6</b>			<b>Sächlicher Verwaltungs- und Betriebsaufwand</b>
	50		Unterhalt der Grundstücke und baulichen Anlagen
	51		Unterhalt des sonstigen unbeweglichen Vermögens
	52		Geräte, Ausstattungs- und Ausrüstungsgegenstände, sonstige Gebrauchsgegenstände
	53		Mieten und Pachten
	54		Bewirtschaftung der Grundstücke, bauliche Anlagen usw.
	55		Haltung von Fahrzeugen
	56		Besondere Aufwendungen für Bedienstete
	57 - 63	(638)	Weitere Verwaltungs- und Betriebsausgaben
		639	Schülerbeförderungskosten
	64		Steuern, Versicherungen, Schadensfälle
	65		Geschäftsausgaben
	66		Weitere allgemeine sächliche Ausgaben
		660	Verfüungsmittel
		661	Mitgliedsbeiträge an Verbände, Vereine und dgl.
		662	Vermischte Ausgaben
	67		Erstattungen von Ausgaben des Verwaltungshaushalts
		670	an Bund
		671	an Land
		672	an Gemeinden/Gemeindeverbände
		673	an Zweckverbände und dgl.
		674	an die gesetzliche Sozialversicherung
		675	an verbundene Unternehmen, Beteiligungen, Sondervermögen
		676	an sonstige öffentliche Sonderrechnungen
		677	an private Unternehmen
		678	an übrige Bereiche
		679	innere Verrechnungen
	68		Kalkulatorische Kosten
		680	Abschreibungen
		685	Verzinsung des Anlagekapitals
	69		Aufgabenbezogene Leistungsbeteiligungen nach SGB II
		691	bei Leistungen für Unterkunft und Heizung an Arbeitsuchende
		692	bei einmaligen Leistungen an Arbeitsuchende
		693	bei Leistungen zur Eingliederung von Arbeitsuchenden nach § 16
		694 <sup>1)</sup>	beim Arbeitslosengeld II nach §§ 19 ff. SGB II (ohne Leistungen für Unterkunft und Heizung)
		695 <sup>1)</sup>	bei der Eingliederung von Arbeitsuchenden nach § 16 Abs. 1, Abs. 2 Satz 2 Nr. 5 und 6, Abs. 3 und Abs. 4 SGB II
		696	Leistungen für Bildung und Teilhabe nach § 28 SGB II im Rahmen einer Arbeitsgemeinschaft

1) nur für Optionskommunen (Landratsämter Eichsfeld, Greiz, Schmalkalden-Meinungen und Stadt Jena)



Hauptgruppe	Gruppe	Untergruppe	Bezeichnung
7			<b>Zuweisungen und Zuschüsse (nicht für Investitionen)</b>
	71		Zuweisungen und sonstige Zuschüsse für laufende Zwecke
		710	an Bund
		711	an Land
		712	an Gemeinden/Gemeindeverbände
		713	an Zweckverbände und dgl.
		714	an die gesetzliche Sozialversicherung
		715	an verbundene Unternehmen, Beteiligungen, Sondervermögen
		716	an sonstige öffentliche Sonderrechnungen
		717	an private Unternehmen
		718	an übrige Bereiche
	72		Schuldendiensthilfen
		722	an Gemeinden/Gemeindeverbände
		723	an Zweckverbände und dgl.
		724	an die gesetzliche Sozialversicherung
		725	an verbundene Unternehmen, Beteiligungen, Sondervermögen
		726	an sonstige öffentliche Sonderrechnungen
		727	an private Unternehmen
		728	an übrige Bereiche
	73		Leistungen der Sozialhilfe an natürliche Personen außerhalb von Einrichtungen
	74		Leistungen der Sozialhilfe an natürliche Personen in Einrichtungen
	75		Leistungen an Kriegsoffer und ähnliche Berechtigte
	76		Leistungen der Jugendhilfe an natürliche Personen außerhalb von Einrichtungen
	77		Leistungen der Jugendhilfe an natürliche Personen in Einrichtungen
	78		Sonstige soziale Leistungen
		781	Bildung und Teilhabe nach § 6b Bundeskindergeldgesetz
		782	originäre Leistungen für Bildung und Teilhabe nach § 28 SGB II
		783	Leistungen für Unterkunft und Heizung an Arbeitsuchende nach SGB II
		784	Leistungen zur Eingliederung von Arbeitsuchenden nach SGB II
		785	einmalige Leistungen an Arbeitsuchende nach SGB II
		786 <sup>1)</sup>	Arbeitslosengeld II nach §§ 19 ff. SGB II (ohne Leistungen für Unterkunft und Heizung)
		787 <sup>1)</sup>	Leistungen zur Eingliederung von Arbeitsuchenden nach § 16 Abs. 1, Abs. 2 Satz 2 Nr. 5 und 6, Abs. 3 und Abs. 4 SGB II
		788	Sonstige soziale Angelegenheiten
	79		Leistungen nach dem AsylbLG
		791	an Personen außerhalb von Einrichtungen
		792	an Personen in Einrichtungen

1) nur für Optionskommunen (Landratsämter Eichsfeld, Greiz, Schmalkalden-Meinungen und Stadt Jena)

Hauptgruppe	Gruppe	Untergruppe	Bezeichnung
<b>8</b>			<b>Sonstige Finanzausgaben</b>
	80		Zinsausgaben
		800	an Bund
		801	an Land
		802	an Gemeinden/Gemeindeverbände
		803	an Zweckverbände u. dgl.
		804	an die gesetzliche Sozialversicherung
		805	an verbundene Unternehmen, Beteiligungen, Sondervermögen
		806	an sonstige öffentliche Sonderrechnungen
		807	an Kreditinstitute
		808	an sonstige Bereiche
		809	für innere Darlehen
	81		Steuerbeteiligungen
		810	Gewerbesteuerumlage nach dem Gemeindefinanzreformgesetz
	82		Allgemeine Zuweisungen
		821	an Land
		822	an Gemeinden/Gemeindeverbände (Kreis)
	83		Allgemeine Umlagen
		831	an Land (Finanzausgleichsumlage)
		832	an Gemeinden/Gemeindeverbände (Kreisumlage)
		833	an Zweckverbände und dgl.
	84		Weitere Finanzausgaben
		842	Inanspruchnahme von Bürgschaften u.Ä.
		845	Verzinsung von Steuererstattungen
		848	Sonstige Finanzausgaben
	86		Zuführungen zum Vermögenshaushalt
		860	Zuführung zum Vermögenshaushalt
		861	Zuführungen zum Vermögenshaushalt für Sonderrücklagen (Gebührenaussgleichsrücklage)
		865	Zuführungen zum Vermögenshaushalt für Sonderrücklagen (für später entstehende Kosten)
		<b>899</b>	<b>Summe der Ausgaben des Verwaltungshaushalts</b>

Hauptgruppe	Gruppe	Untergruppe	Bezeichnung
<b>9</b>			<b>Ausgaben des Vermögenshaushalts</b>
	90		Zuführungen zum Verwaltungshaushalt
		900	Zuführung zum Verwaltungshaushalt
		901	Zuführung zum Verwaltungshaushalt aus Sonder- rücklagen (Gebührenaufgleichsrücklage)
		905	Zuführung zum Verwaltungshaushalt aus Sonder- rücklagen (für später entstehende Kosten)
	91		Zuführungen an Rücklagen
		910	Zuführungen an die allgemeine Rücklage
		911	Zuführungen an Sonderrücklagen (Gebührenaufgleichs- rücklage)
		915	Zuführungen an Sonderrücklagen (für später entstehende Kosten)
	92		Gewährung von Darlehen
		920	an Bund
		921	an Land
		922	an Gemeinden/Gemeindeverbände
		923	an Zweckverbände und dgl.
		924	an die gesetzliche Sozialversicherung
		925	an verbundene Unternehmen, Beteiligungen, Sondervermögen
		926	an sonstige öffentliche Sonderrechnungen
		927	an Kreditinstitute
		928	an sonstige Bereiche
	93		Vermögenserwerb
		930	Erwerb von Beteiligungen, Kapitaleinlagen
		932	Erwerb von Grundstücken
		935	Erwerb von beweglichen Sachen des Anlage- vermögens
	94		Baumaßnahmen (Summe Gr.-Nr. 94 - 96)
	97		Tilgung von Krediten, Rückzahlung von inneren Darlehen
		970	an Bund
		971	an Land
		972	an Gemeinden/Gemeindeverbände
		973	an Zweckverbände und dgl.
		974	an die gesetzliche Sozialversicherung
		975	an verbundene Unternehmen, Beteiligungen, Sondervermögen
		976	an sonstige öffentliche Sonderrechnungen
		977	an Kreditinstitute
		978	an sonstige Bereiche
		979	Tilgung innerer Darlehen
	98		Zuweisungen und Zuschüsse für Investitionen
		980	an Bund
		981	an Land
		982	an Gemeinden/Gemeindeverbände
		983	an Zweckverbände und dgl.
		984	an die gesetzliche Sozialversicherung
		985	an verbundene Unternehmen, Beteiligungen, Sondervermögen
		986	an sonstige öffentliche Sonderrechnungen
		987	an private Unternehmen
		988	an übrige Bereiche
	99		Sonstiges
		990	Kreditbeschaffungskosten, Disagio auch im Wertpapierbereich
		991	Ablösung von Dauerlasten (z.B. Nutzungsrechten)
		992	Deckung von Soll-Fehlbeträgen
		996	Rückzahlung von Beiträgen im Vollzug des § 21a des ThürKAG
		<b>998</b>	<b>Summe der Ausgaben des Vermögenshaushalts</b>
		<b>999</b>	<b>Summe der Ausgaben des Gesamthaushalts</b>

## Körperschaften und Einwohner nach Gemeindegrößenklassen

Körperschaft Gemeindegrößenklassen	Körperschaften	Einwohner
Kreisfreie Städte	6	555 935
davon		
mit ... bis unter ... Einwohner		
200 000 und mehr	1	209 713
100 000 - 200 000	1	109 452
50 000 - 100 000	2	158 790
20 000 - 50 000	2	77 980
Kreisangehörige Gemeinden	843	1 605 008
davon		
mit ... bis unter ... Einwohner		
20 000 - 50 000	13	362 185
10 000 - 20 000	14	204 969
5 000 - 10 000	45	284 461
3 000 - 5 000	58	220 325
1 000 - 3 000	160	293 644
unter 1 000	553	239 424
Landkreise	17	1 605 008
Zweckverbände	51	x
Verwaltungsgemeinschaften	69	457 070
Thüringen insgesamt	986	2 160 943

Hinweis: Einwohnerzahlen vom 30.6.2016

## Zuordnungsschlüssel für die Tabellen

### Zuordnungsschlüssel für die Tabelle 1

Spalte	Ausgabe-/ Einnahmeart	Sachliche Zusammensetzung	
		Spalten- operation	Gruppierungs- nummer
1	Personalausgaben		4
2	Sächlicher Verwaltungs- und Betriebsaufwand		5, 6
3	Zuweisungen und Zuschüsse (soweit nicht für Investitionen)		7
4	Sonstige Finanzausgaben		8 (./. 810)
5	Bruttoausgaben des Verwaltungshaushalts	Spalte 1 bis 4	
6	Bruttoausgaben des Vermögenshaushalts		9
7	Bruttoausgaben des Verwaltungs- und Vermögenshaushalts zusammen	Spalte 5+6	
8	Steuern (netto), allgemeine Zuweisungen und allgemeine Umlagen		0 (./. 810)
9	Einnahmen aus Verwaltung und Betrieb		1
10	Sonstige Finanzeinnahmen		2
11	Bruttoeinnahmen des Verwaltungshaushalts	Spalte 8 bis 10	
12	Bruttoeinnahmen des Vermögenshaushalts		3
13	Bruttoeinnahmen des Verwaltungs- und Vermögenshaushalts zusammen	Spalte 11+12	

**Zuordnungsschlüssel für die Tabellen 2, 3 und 4**

Zeile	Ausgabe-/ Einnahmeart	Sachliche Zusammensetzung	
		Zeilen- operation	Gruppierungs- nummer
	<b>Ausgaben des Verwaltungshaushalts</b>		
1	Personalausgaben		4
2	Unterhaltung der Grundstücke und des sonstigen unbeweglichen Vermögens		50,51
3	Geräte, Ausstattungs- und Ausrüstungsgegenstände, sonstige Gebrauchsgegenstände		52
4	Mieten und Pachten		53
5	Bewirtschaftung der Grundstücke, baulichen Anlagen usw.		54
6	Haltung von Fahrzeugen		55
7	Besondere Aufwendungen für Bedienstete		56
8	Weitere Verwaltungs- und Betriebsausgaben		57-63 (638+639)
9	Steuern, Versicherungen, Schadensfälle		64
10	Geschäftsausgaben, weitere allgemeine sächliche Ausgaben		65,66
11	Erstattungen von Ausgaben des Verwaltungshaushalts		67
12	Kalkulatorische Kosten		68
13	Aufgabenbezogene Leistungsbeteiligungen nach SGB II		69
14	Zuweisungen und sonstige Zuschüsse für laufende Zwecke		71
15	Schuldendiensthilfen		72
16	Leistungen der Sozialhilfe an natürliche Personen		73,74
17	Leistungen der Jugendhilfe an natürliche Personen		76,77
18	Leistungen an Kriegsoffer und ähnliche Anspruchsberechtigte, sonstige soziale Leistungen, Leistungen nach AsylbLG		75,78,79
19	Zinsausgaben		80
20	Allgemeine Zuweisungen und Umlagen		82,83
21	Weitere Finanzausgaben		84
22	Zuführung zum Vermögenshaushalt		86
23	<b>Bruttoausgaben des Verwaltungshaushalts</b>	Zeile 1 bis 22	
24	Abzüglich Zahlungen von Gemeinden/Gemeindeverbänden		062,072,162,172,202,232
25	<b>Ausgaben des Verwaltungshh. ohne Zahlungen gleicher Ebene</b>	Zeile 23./24	
	<b>Ausgaben des Vermögenshaushalts</b>		
26	Zuführung zum Verwaltungshaushalt		90
27	Zuführungen an Rücklagen		91
28	Gewährung von Darlehen		92
29	Vermögenserwerb		93
30	Baumaßnahmen		94-96
31	Tilgung von Krediten, Rückzahlung von inneren Darlehen		97
32	Zuweisungen und Zuschüsse für Investitionen		98
33	Sonstiges		99
34	<b>Bruttoausgaben des Vermögenshaushalts</b>	Zeile 26 bis 33	
35	Abzüglich Zahlungen von Gemeinden/Gemeindeverbänden		322,362,372
36	<b>Ausgaben des Vermögenshh. ohne Zahlungen gleicher Ebene</b>	Zeile 34./35	
37	<b>Bruttoausgaben des Verwaltungs- und Vermögenshaushalts zusammen</b>	Zeile 23+34	
38	Abzüglich Zahlungen von Gemeinden/Gemeindeverbänden insgesamt	Zeile 24+35	
39	Abzüglich haushaltstechnische Verrechnungen		679,68,809,86,90
40	<b>Bereinigte Ausgaben zusammen</b>	Zeile 37./38./39	
41	Abzüglich Zahlungen von anderen Ebenen des öffentlichen Bereiches		041,051,060,061,071,091,092,093,160,161,163,164,170,171,173,174,191,192,193,200,201,203,204,230,231,233,234,320,321,323,324,360,361,363,364,370,371,373
42	<b>Nettoausgaben</b>	Zeile 40./41	

Noch: Zuordnungsschlüssel für die Tabellen 2, 3, 4

Zeile	Ausgabe-/ Einnahmeart	Sachliche Zusammensetzung	
		Zeilen- operation	Gruppierungs- nummer
	<b>Einnahmen des Verwaltungshaushalts</b>		
43	Steuern und steuerähnliche Einnahmen (netto)		00,010,012,02,03./810
44	Grundsteuer		000,001
45	Gewerbsteuer (netto)		003./810
46	Gemeindeanteil an der Einkommensteuer		010
47	Gemeindeanteil an der Umsatzsteuer		012
48	Sonstige Steuern- und steuerähnliche Einnahmen		02,03
49	Schlüsselzuweisungen		041
50	Bedarfszuweisungen		051
51	Sonstige allgemeine Zuweisungen		06
52	Allgemeine Umlagen		07
53	Ersätze zum Familienleistungsausgleich		091
54	Leistungen des Landes aus der Umsetzung des 4. Gesetzes für moderne Dienstleistungen am Arbeitsmarkt		092
55	Leistungen des Landes aus dem Ausgleich von Sonderlasten bei der Zusammenführung von Arbeitslosen- und Sozialhilfe nach § 11 Abs.3 FAG		093
56	Gebühren, zweckgebundene Abgaben		10,11,12
57	Einnahmen aus Verkauf		13
58	Mieten und Pachten		14
59	Sonstige Verwaltungs- und Betriebseinnahmen		15
60	Erstattungen von Ausgaben des Verwaltungshaushalts		16
61	Zuweisungen und Zuschüsse für laufende Zwecke		17
62	Aufgabenbezogene Leistungsbeteiligungen nach SGB II		19
63	Zinseinnahmen		20
64	Gewinnanteile, Konzessionsabgaben		21,22
65	Schuldendiensthilfen		23
66	Ersatz von sozialen Leistungen		24,25
67	Weitere Finanzeinnahmen		26
68	Kalkulatorische Einnahmen		27
69	Zuführung vom Vermögenshaushalt		28
70	<b>Bruttoeinnahmen des Verwaltungshaushalts</b>	Zeile 43+49 bis 69	
71	Abzüglich Zahlungen von Gemeinden/Gemeindeverbänden		062,072,162,172,202,232
72	<b>Einnahmen des Verwaltungshh. ohne Zahlungen gleicher Ebene</b>	Zeile 70./71	
	<b>Einnahmen des Vermögenshaushalts</b>		
73	Zuführung vom Verwaltungshaushalt		30
74	Entnahmen aus Rücklagen		31
75	Rückflüsse von Darlehen		32
76	Einnahmen aus der Veräußerung von Beteiligungen und Rück- flüsse von Kapitaleinlagen		33
77	Einn. aus der Veräußerung von Sachen des Anlagevermögens		34
78	Beiträge und ähnliche Entgelte		35
79	Zuweisungen und Zuschüsse für Investitionen und Investitions- förderungsmaßnahmen		36
80	Einnahmen aus Krediten und inneren Darlehen		37
81	<b>Bruttoeinnahmen des Vermögenshaushalts</b>	Zeile 73 bis 80	
82	Abzüglich Zahlungen von Gemeinden/Gemeindeverbänden		322,362,372
83	<b>Einnahmen des Vermögenshh. ohne Zahlungen gleicher Ebene</b>	Zeile 81./82	
84	<b>Bruttoeinnahmen des Verwaltungs- und Vermögenshaushalts z u s a m m e n</b>	Zeile 70+81	
85	Abzüglich Zahlungen von Gemeinden/Gv insgesamt	Zeile 71+82	
86	Abzüglich haushaltstechnische Verrechnungen		169,209,27,28,30
87	<b>Bereinigte Einnahmen</b>	Zeile 84./85./86	
88	Abzüglich Zahlungen von anderen Ebenen des öffentlichen Bereiches	entspricht Spalte 41	
89	<b>Nettoeinnahmen z u s a m m e n</b>	Zeile 87./88	
	<b>Mehrausgaben (-)/Mehreinnahmen (Brutto)</b>		
90	Verwaltungshaushalt	Zeile 70./23	
91	Vermögenshaushalt	Zeile 81./34	
92	<b>Saldo</b>	Zeile 90+91	

**Zuordnungsschlüssel für die Tabelle 5, 6 und 7**

Spalte	Ausgabe-/ Einnahmeart	Sachliche Zusammensetzung	
		Spalten- operation	Gruppierungs- nummer
	<b>Ausgaben des Verwaltungshaushalts</b>		
1	Personalausgaben zusammen	Spalte 2 bis 5	
2	Dienstbezüge einschließlich Sozialversicherung		41,44
3	Versorgungsbezüge einschl. Beiträge zu Versorgungskassen		42,43
4	Aufwendungen für ehrenamtliche Tätigkeit		40
5	Beihilfen, Unterstützungen und dgl., Personal-Nebenausgaben		45,46
6	Unterhaltung der Grundstücke und des sonstigen unbeweglichen Vermögens		50,51
7	Geräte, Ausstattungs- und Ausrüstungsgegenstände, Gebrauchsgegenstände		52
8	Mieten und Pachten		53
9	Bewirtschaftung der Grundstücke, baulichen Anlagen usw.		54
10	Haltung von Fahrzeugen		55
11	Weitere Verwaltungs- und Betriebsausgaben		57-63
12	Sonstige Geschäfts- und Sachausgaben		56,64,65,66
	Erstattungen von Ausgaben des Verwaltungshaushalts		
13	an öffentlichen Bereich		670-674
14	an sonstige Bereiche		675-679
	Kalkulatorische Kosten		
15	Abschreibungen		680
16	Verzinsung des Anlagekapitals		685
17	Aufgabenbezogenen Leistungsbeteiligungen nach SGB II		69
	Zuweisungen und sonstige Zuschüsse für laufende Zwecke, allgemeine Zuweisungen, Umlagen		
18	an öffentlichen Bereich		710-714, 821-822, 831,832,833
19	an sonstige Bereiche		715-718
20	Schuldendiensthilfen		72
21	Soziale Leistungen		73-79
22	Sonstige Ausgaben des Verwaltungshaushalts		80,84,86
23	<b>Bruttoausgaben des Verwaltungshaushalts</b>	Spalte 1, 6 bis 22	
24	Abzüglich Zahlungen von Gemeinden/Gemeindeverbänden		062,072,162,172,202,232
25	<b>Ausgaben des Verwaltungshaushalts ohne Zahlungen gleicher Ebene</b>	Spalte 23./24	
	<b>Ausgaben des Vermögenshaushalts</b>		
26	Gewährung von Darlehen		92
27	Erwerb von Beteiligungen, Kapitaleinlagen		930
28	Erwerb von Sachvermögen		932,935
29	Baumaßnahmen		94-96
	Zuweisungen und Zuschüsse für Investitionen		
30	an öffentlichen Bereich		980-984
31	an sonstige Bereiche		985-988
	Tilgung von Krediten, Rückzahlung innerer Darlehen		
32	an öffentlichen Bereich		970-973
33	an sonstige Bereiche		974-979
34	Sonstige Ausgaben des Vermögenshaushalts		90,91,99



Noch: Zuordnungsschlüssel für die Tabelle 5, 6 und 7

Spalte	Ausgabe-/ Einnahmeart	Sachliche Zusammensetzung	
		Spalten- operation	Gruppierungs- nummer
35	<b>Bruttoausgaben des Vermögenshaushalts</b>	Spalte 26 bis 34	
36	Abzüglich Zahlungen von Gemeinden/Gemeindeverbänden		322,362,372
37	<b>Ausgaben des Vermögenshaushalts ohne Zahlungen gleicher Ebene</b>	Spalte 35./36	
38	<b>Bruttoausgaben des Verwaltungs- und Vermögenshaushalts z u s a m m e n</b>	Spalte 23+35	
39	Abzüglich Zahlungen von Gemeinden/Gemeindeverbänden	Spalte 24+36	
40	Abzüglich haushaltstechnischer Verrechnungen		679,68,809,86,90
41	<b>Bereinigte Ausgaben z u s a m m e n</b>	Spalte 38./39./40	
42	Abzüglich Zahlungen von anderen Ebenen des öffentlichen Bereiches	Spalte 48+49+51 53+54+55+57 59+62+64+67 74+78+80+83	
43	<b>Nettoausgaben</b>	Spalte 41./42	
	<b>Einnahmen des Verwaltungshaushalts</b>		
44	Steuern (netto), steuerähnliche Einnahmen, Gebühren, zweckgebundene Abgaben		00 (./810) 01,02,03,10,11,12
45	Einnahmen aus Verkauf		13
46	Mieten und Pachten		14
47	Sonstige Verwaltungs- und Betriebseinnahmen		15
48	Ersätze zum Familienleistungsausgleich		091
	Erstattungen von Ausgaben des Verwaltungshaushalts		
49	von Bund und Land		160,161
50	von Gemeinden/Gemeindeverbänden		162
51	von anderen öffentlichen Bereichen		163,164
52	von sonstigen Bereichen		165-169
53	Leistungen des Landes aus der Umsetzung des 4. Gesetzes für moderne Dienstleistungen am Arbeitsmarkt		092
54	Leistungen des Landes aus dem Ausgleich von Sonderlasten bei der Zusammenführung von Arbeitslosen- und Sozialhilfe nach § 11 Abs.3a FAG		093
	Allgemeine Zuweisungen, Umlagen, Zuweisungen und Zuschüsse für laufende Zwecke		
55	von Bund und Land		041,051,060,061,071, 170,171
56	von Gemeinden/Gemeindeverbänden		062,072,172
57	von anderen öffentlichen Bereichen		063,173,174
58	von sonstigen Bereichen		175-178
59	Aufgabenbezogen Leistungsbeiträge nach SGB II		19
60	Ersatz von sozialen Leistungen		24,25
61	Gewinnanteile, Konzessionsabgaben		21,22
	Schuldendiensthilfen		
62	von Bund und Land		230,231
63	von Gemeinden/Gemeindeverbänden		232
64	von anderen öffentlichen Bereichen		233,234
65	von sonstigen Bereichen		235-238

Noch: Zuordnungsschlüssel für die Tabelle 5, 6 und 7

Spalte	Ausgabe-/ Einnahmeart	Sachliche Zusammensetzung	
		Spalten- operation	Gruppierungs- nummer
	Zinseinnahmen		
66	von Gemeinden/Gemeindeverbänden		202
67	von anderen öffentlichen Bereichen		200,201,203,204
68	von sonstigen Bereichen		205-209
69	Sonstige Einnahmen des Verwaltungshaushalts		26,27,28
70	<b>Bruttoeinnahmen des Verwaltungshaushalts</b>	Spalte 44 bis 69	
71	Abzüglich Zahlungen von Gemeinden/Gemeindeverbänden		062,072,162,172,202,232
72	<b>Einnahmen des Verwaltungshaushalts ohne Zahlungen gleicher Ebene</b>	Spalte 70./71	
	<b>Einnahmen des Vermögenshaushalts</b>		
	Rückflüsse von Darlehen		
73	von Gemeinden/Gemeindeverbänden		322
74	von anderen öffentlichen Bereichen		320,321,323,324
75	von sonstigen Bereichen		325-328
76	Einnahmen aus Veräußerung von Beteiligungen		33
77	Einnahmen aus Veräußerung von Anlagevermögen		34
	Zuweisungen und Zuschüsse für Investitionen und Investitionsförderungsmaßnahmen		
78	von Bund und Land		360,361
79	von Gemeinden/Gemeindeverbänden		362
80	von anderen öffentlichen Bereichen		363,364
81	von sonstigen Bereichen		365-368
	Einnahmen aus Krediten und inneren Darlehen		
82	von Gemeinden/Gemeindeverbänden		372
83	von anderen öffentlichen Bereichen		370,371,373
84	von sonstigen Bereichen		374-379
85	Beiträge und ähnliche Entgelte, sonstige Einnahmen des Vermögenshaushalts		30,31,35
86	<b>Bruttoeinnahmen des Vermögenshaushalts</b>	Spalte 73 bis 85	
87	Abzüglich Zahlungen von Gemeinden/Gemeindeverbänden		322,362,372
88	<b>Einnahmen des Vermögenshaushalts ohne Zahlungen gleicher Ebene</b>	Spalte 86./87	
89	<b>Bruttoeinnahmen des Verwaltungs- und Vermögenshaushalts z u s a m m e n</b>	Spalte 70+86	
90	Abzüglich Zahlungen von Gemeinden/Gemeindeverbänden	Spalte 71+87	
91	Abzüglich haushaltstechnische Verrechnungen		169,209,27,28,30
92	<b>Bereinigte Einnahmen z u s a m m e n</b>	Spalte 89./90./91	
93	Abzüglich Zahlungen von anderen Ebenen des öffentlichen Bereiches	entspricht Spalte 42	
94	<b>Nettoeinnahmen</b>	Spalte 92./93	
95	<b>Mehrausgaben (-)/Mehreinnahmen (Brutto)</b>	Spalte 89./38	

**Zuordnungsschlüssel für die Tabelle 8**

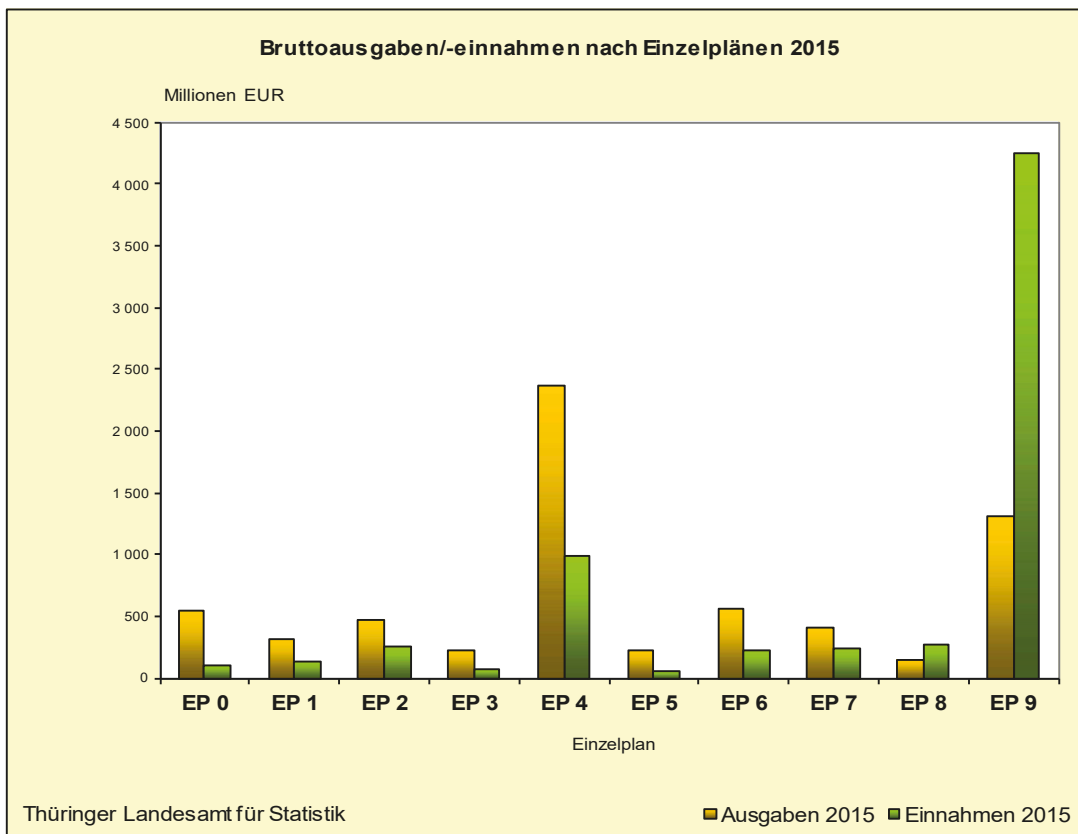
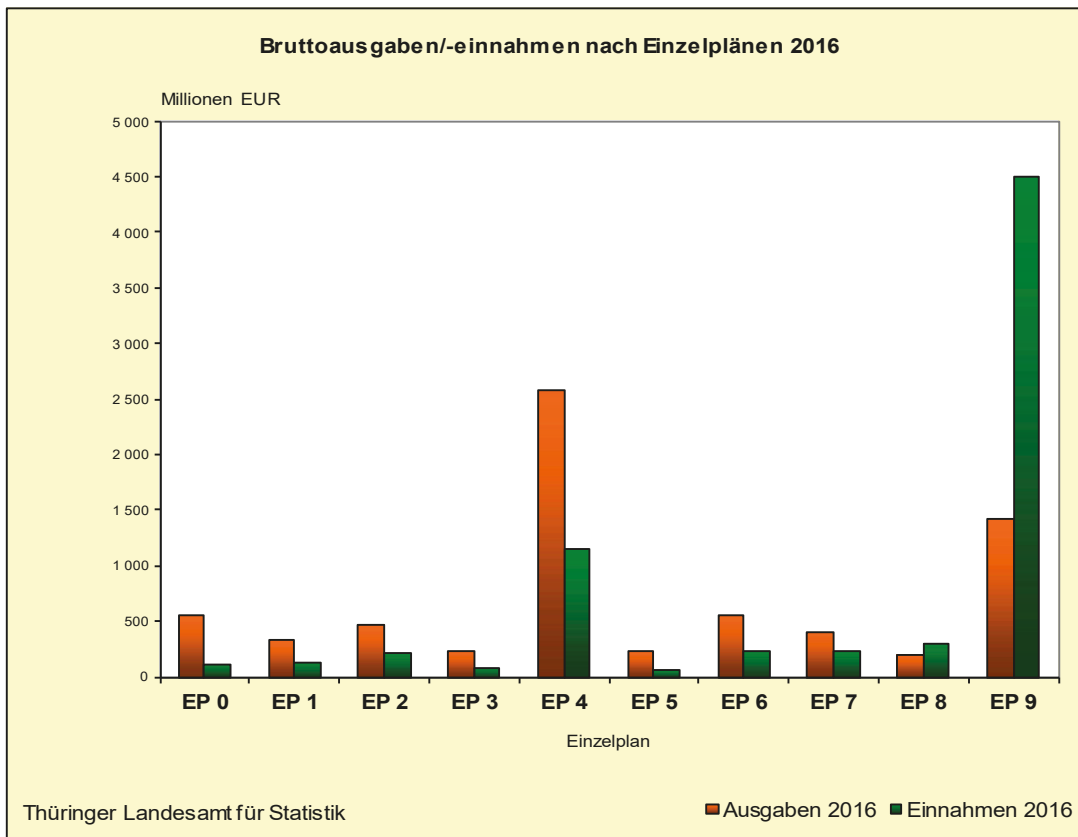
Spalte	Steuerart	Gruppierungsnummer
1	Grundsteuer A	000
2	Grundsteuer B	001
3	Gewerbesteuer (netto)	003./810
4	Gemeindeanteil an der Einkommensteuer	010
5	Gemeindeanteil an der Umsatzsteuer	012
6	Sonstige Steuern und steuerähnliche Einnahmen	02-03

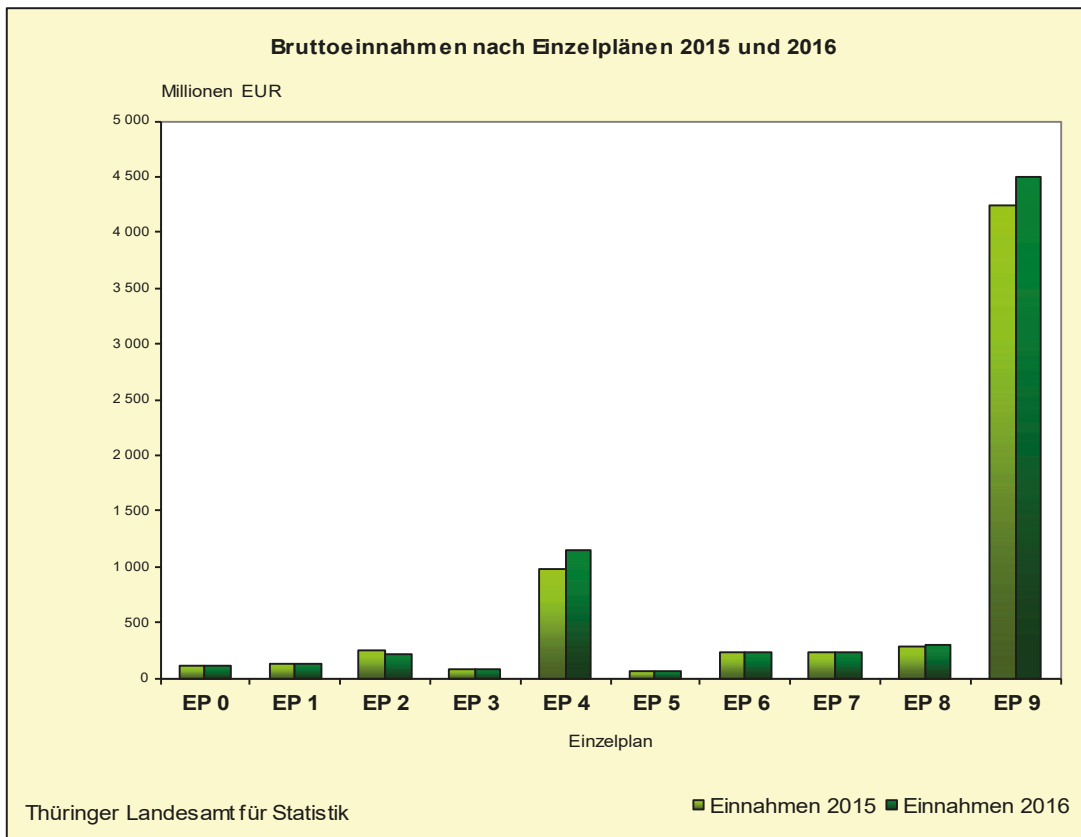
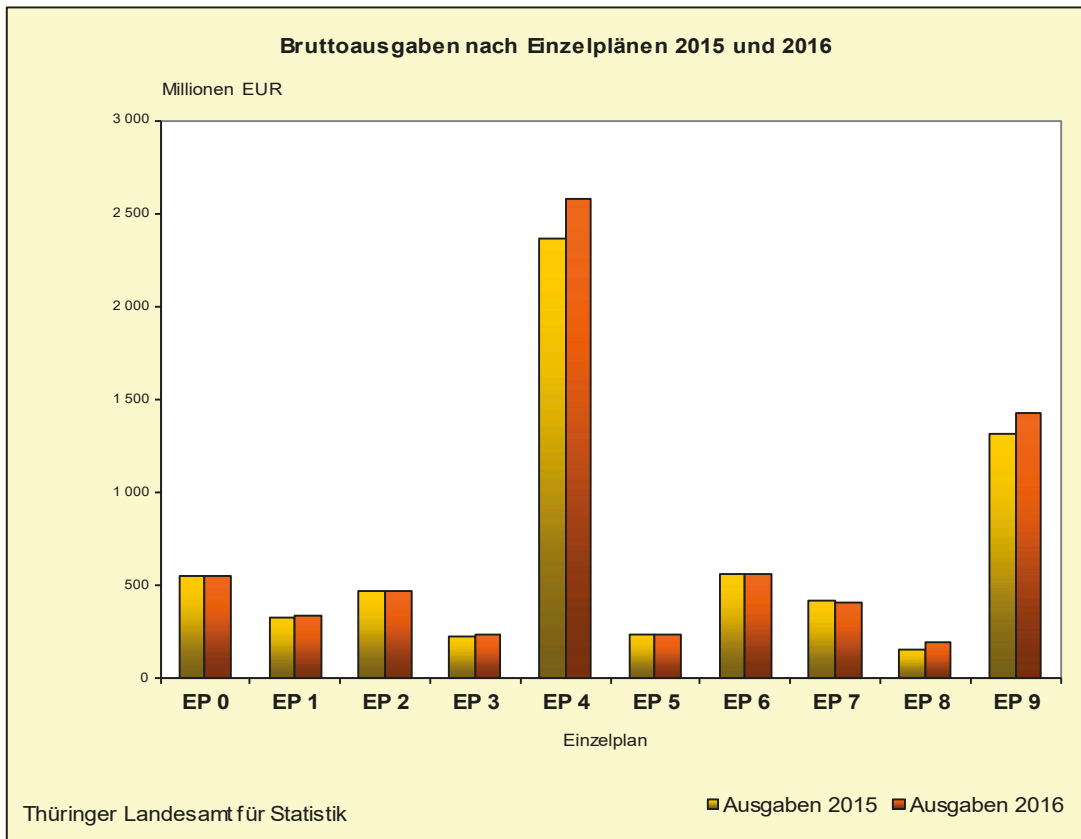
**Zuordnungsschlüssel für die Tabelle 9**

Spalte	Ausgabe-/ Einnahmeart	Sachliche Zusammensetzung	
		Spalten- operation	Gruppierungs- nummer
	<b>Ausgaben des Verwaltungshaushalts</b>		
2	Personalausgaben zusammen		4
3	Dienstbezüge, Beiträge zur gesetzlichen Sozialversicherung		41,44
4	Versorgungsbezüge, Beiträge zu Versorgungskassen		42,43
5	Aufwendungen für ehrenamtliche Tätigkeit		40
6	Beihilfen, Unterstützungen, Personalnebenausgaben		45,46
7	Unterhaltung der Grundstücke und des sonstigen unbeweglichen Vermögens		50,51
8	Geräte, Ausstattungs- und Ausrüstungsgegenstände, sonstige Gebrauchsgegenstände		52
9	Mieten und Pachten		53
10	Bewirtschaftung der Grundstücke, bauliche Anlagen		54
11	Haltung von Fahrzeugen		55
12	Weitere Verwaltungs- und Betriebsausgaben		57-63 (638+639)
	Erstattungen von Ausgaben des Verwaltungshaushalts		
13	an den öffentlichen Bereich		670-674
14	an sonstige Bereiche		675-679
15	Sonstige Geschäfts- und Sachausgaben		56,64,65,66
	Kalkulatorische Kosten		
16	Abschreibungen		680
17	Verzinsung des Anlagekapitals		685
	Zuweisungen und Zuschüsse für lfd. Zwecke, allgemeine Umlagen		
18	an den öffentlichen Bereich		710-714,831,832,833
19	an sonstige Bereiche		715-718
20	Soziale Leistungen		73-79
21	Schuldendiensthilfen		72
22	Sonstige Ausgaben des Verwaltungshaushalts		80,84,86
23	<b>Bruttoausgaben des Verwaltungshaushalts</b>	Spalte 2, 7 bis 22	
24	Abzüglich Zahlungen von Zweckverbänden		163,173,203,233
25	<b>Ausgaben des Verwaltungshh. ohne Zahlungen gleicher Ebene</b>	Spalte 23./24	
	<b>Ausgaben des Vermögenshaushalts</b>		
26	Erwerb von Beteiligungen, Kapitaleinlagen		930
27	Erwerb von Sachvermögen		932,935
28	Baumaßnahmen		94-96
	Zuweisungen und Zuschüsse für Investitionen		
29	an den öffentlichen Bereich		980-984
30	an sonstige Bereiche		985-988
31	Gewährung von Darlehen		92
32	Tilgung von Krediten, Rückzahlung von inneren Darlehen		97
33	Sonstige Ausgaben des Vermögenshaushalts		90,91,99
34	<b>Bruttoausgaben des Vermögenshaushalts</b>	Spalte 26 bis 33	
35	Abzüglich Zahlungen von Zweckverbänden		323,363,373
36	<b>Ausgaben des Vermögenshh. ohne Zahlungen gleicher Ebene</b>	Spalte 34./35	
37	<b>Bruttoausgaben des Verwaltungs- und Vermögenshaushalts z u s a m m e n</b>	Spalte 23+34	
38	Abzüglich Zahlungen von Zweckverbänden insgesamt	Spalte 24+35	
39	Abzüglich haushaltstechnische Verrechnungen		679,68,809,86,90
40	<b>Bereinigte Ausgaben z u s a m m e n</b>	Spalte 37./38./39	
41	Abzüglich Zahlungen von anderen Ebenen des öffentlichen Bereiches		160-162,164,170-172 174, 200-202, 204, 230-232, 234, 320-322 324,360-362, 364 370-372
42	<b>Nettoausgaben</b>	Spalte 40./41	

Noch: Zuordnungsschlüssel für die Tabelle 9

Spalte	Ausgabe-/ Einnahmeart	Sachliche Zusammensetzung	
		Spalten- operation	Gruppierungs- nummer
	<b>Einnahmen des Verwaltungshaushalts</b>		
43	Gebühren, zweckgebundene Abgaben		10,11,12
44	Einnahmen aus Verkauf		13
45	Mieten und Pachten		14
	Erstattungen von Ausgaben des Verwaltungshaushalts		
46	von Zweckverbänden		163
47	von anderen öffentlichen Bereichen		160-162,164
48	von sonstigen Bereichen		165-169
49	Sonstige Verwaltungs- und Betriebseinnahmen		15
	Zuweisungen und Zuschüsse für laufende Zwecke		
50	von Zweckverbänden		173
51	von anderen öffentlichen Bereichen		170-172,174
52	von sonstigen Bereichen		175-178
53	Schuldendiensthilfen		23
	Zinseinnahmen		
54	von Zweckverbänden		203
55	von anderen öffentlichen Bereichen		200-202,204
56	von sonstigen Bereichen		205-209
57	Gewinnanteile		21
58	Konzessionsabgaben		22
59	Sonstige Einnahmen des Verwaltungshaushalts		06,07,26,27,28
60	<b>Bruttoeinnahmen des Verwaltungshaushalts</b>	Spalte 43 bis 59	
61	Abzüglich Zahlungen von Zweckverbänden		163,173,203,233
62	<b>Einnahmen d. Verwaltungshh. ohne Zahlungen gleicher Ebene</b>	Spalte 60./61	
	<b>Einnahmen des Vermögenshaushalts</b>		
63	Rückflüsse von Darlehen		32
	Zuweisungen und Zuschüsse für Investitionen		
64	von Zweckverbänden		363
65	von anderen öffentlichen Bereichen		360-362,364
66	von sonstigen Bereichen		365-368
67	Einnahmen aus der Veräußerung von Beteiligungen usw.		33
68	Einnahmen aus der Veräußerung des Anlagevermögens		34
69	Einnahmen aus Krediten und inneren Darlehen		37
70	Beiträge und ähnliche Entgelte, sonstige Einnahmen des Vermögenshaushalts		30,31,35
71	<b>Bruttoeinnahmen des Vermögenshaushalts</b>	Spalte 63 bis 70	
72	Abzüglich Zahlungen von Zweckverbänden		323,363,373
73	<b>Einnahmen des Vermögenshh. ohne Zahlungen gleicher Ebene</b>	Spalte 71./72	
74	<b>Bruttoeinnahmen des Verwaltungs- und Vermögenshaushalts zusammen</b>	Spalte 60+71	
75	Abzüglich Zahlungen von Zweckverbänden zusammen	Spalte 61+ 72	
76	Abzüglich haushaltstechnische Verrechnungen		169,209,27,28,30
77	<b>Bereinigte Einnahmen zusammen</b>	Spalte 74./75./76	
78	Abzüglich Zahlungen von anderen Ebenen des öffentlichen Bereiches	wie Spalte 41	
79	<b>Nettoeinnahmen</b>	Spalte 77./78	
	Mehrausgaben (-)/Mehreinnahmen (Brutto)		
80	Verwaltungshaushalt	Spalte 60./23	
81	Vermögenshaushalt	Spalte 71./34	
82	<b>Saldo</b>	<b>Spalte 80+81</b>	





**1. Ausgaben und Einnahmen der Gemeinden und**

Gl.-Nr.	Aufgabenbereich	Personal-	Sächlicher	Zuweisungen u.	Sonstige	Bruttoaus-
		ausgaben	Verwaltungs- und Betriebs- aufwand	Zuschüsse (soweit nicht für Investitionen)	Finanz- ausgaben	gaben des Verwaltungs- haushalts
		1	2	3	4	5
1 000 EUR						
0	Allgemeine Verwaltung	373 753	144 670	5 610	161	524 193
1	Öffentliche Sicherheit und Ordnung	196 815	99 200	4 931	90	301 036
2	Schulen	108 086	225 597	50 623	76	384 382
3	Wissenschaft, Forschung, Kulturpflege, Naturschutz	77 586	37 315	87 742	21	202 663
4	Soziale Sicherung	416 948	479 482	1 613 089	155	2 509 674
5	Gesundheit, Sport, Erholung	76 190	68 308	51 649	35	196 183
6	Bau- und Wohnungswesen, Verkehr	122 993	174 806	18 382	1 497	317 678
7	Öffentliche Einrichtungen, Wirtschafts- förderung	113 884	156 576	75 530	2 615	348 606
8	Wirtschaftliche Unternehmen, Allgemeines Grund- und Sondervermögen	5 649	78 045	18 232	1 733	103 659
9	Allgemeine Finanzwirtschaft	-	-	-	976 298	976 298
	<b>Insgesamt</b>	<b>1 491 903</b>	<b>1 464 000</b>	<b>1 925 789</b>	<b>982 680</b>	<b>5 864 373</b>
EUR je Einwohner						
	<b>Insgesamt</b>	<b>690</b>	<b>677</b>	<b>891</b>	<b>455</b>	<b>2 714</b>



**Gemeindeverbände nach Arten und Aufgabenbereichen/Einzelpänen**

Bruttoausgaben des Vermögenshaushalts	Bruttoausgaben des Verwaltungs- u. Vermögenshaushalts zusammen	Steuern (netto), allgemeine Zuweisungen u. allgem. Umlagen	Einnahmen aus Verwaltung und Betrieb	Sonstige Finanzeinnahmen	Bruttoeinnahmen des Verwaltungshaushalts	Bruttoeinnahmen des Vermögenshaushalts	Bruttoeinnahmen des Verwaltungs- u. Vermögenshaushalts zusammen	Gl.-Nr.
6	7	8	9	10	11	12	13	
1 000 EUR								
26 614	550 807	-	86 901	7 755	94 657	12 211	106 868	0
29 607	330 643	-	105 060	19 241	124 301	8 780	133 081	1
78 759	463 141	-	193 790	21	193 811	26 021	219 832	2
27 948	230 611	-	56 930	489	57 420	18 216	75 636	3
63 367	2 573 040	-	998 154	105 436	1 103 591	48 106	1 151 697	4
34 639	230 822	-	29 993	3 035	33 028	30 166	63 194	5
236 260	553 938	-	50 954	10 099	61 054	165 879	226 933	6
57 764	406 370	-	192 121	9 511	201 632	34 310	235 942	7
85 719	189 378	-	109 265	91 797	201 062	97 705	298 767	8
445 815	1 422 113	3 739 042	806	86 455	3 826 303	667 313	4 493 616	9
<b>1 086 490</b>	<b>6 950 862</b>	<b>3 739 042</b>	<b>1 823 975</b>	<b>333 840</b>	<b>5 896 857</b>	<b>1 108 707</b>	<b>7 005 564</b>	
EUR je Einwohner								
<b>503</b>	<b>3 217</b>	<b>1 730</b>	<b>844</b>	<b>154</b>	<b>2 729</b>	<b>513</b>	<b>3 242</b>	

**2. Ausgaben und Einnahmen der  
nach Jahren**

Lfd. Nr.	Ausgabe-/Einnahmeart	2011	2012	2013	2014
		1 000 EUR			
	<b>Ausgaben des Verwaltungshaushalts</b>				
1	Personalausgaben	1 308 492	1 351 630	1 389 060	1 432 991
2	Unterhaltung der Grundstücke und des sonstigen unbeweglichen Vermögens	141 157	134 239	154 785	149 093
3	Geräte, Ausstattungs- und Ausrüstungsgegenstände, sonstige Gebrauchsgegenstände	27 959	27 173	26 789	27 143
4	Mieten und Pachten	61 805	64 818	58 607	61 025
5	Bewirtschaftung der Grundstücke, baulichen Anlagen usw.	202 452	201 480	216 835	210 484
6	Haltung von Fahrzeugen	27 232	25 404	26 172	24 438
7	Besondere Aufwendungen für Bedienstete	8 362	8 233	8 485	8 858
8	Weitere Verwaltungs- und Betriebsausgaben	239 101	234 132	239 756	244 912
9	Steuern, Versicherungen, Schadensfälle	34 016	34 910	38 759	47 611
10	Geschäftsausgaben, weitere allgemeine sächliche Ausgaben	71 184	72 214	70 632	76 821
11	Erstattungen von Ausgaben des Verwaltungshaushalts	167 658	185 551	186 616	185 992
12	Kalkulatorische Kosten	36 468	34 983	35 153	37 469
13	Aufgabenbezogene Leistungsbeteiligungen nach SGB II	308 048	305 028	304 877	292 765
14	Zuweisungen und sonstige Zuschüsse für laufende Zwecke	656 798	685 212	722 136	724 806
15	Schuldendiensthilfen	1 146	877	970	938
16	Leistungen der Sozialhilfe an natürliche Personen	441 887	517 433	539 110	567 683
17	Leistungen der Jugendhilfe an natürliche Personen	163 206	164 411	173 591	180 049
18	Leistungen an Kriegsopfer und ähnliche Anspruchsberechtigte, sonstige soziale Leistungen, Leistungen nach dem AsylbLG	212 779	195 278	208 295	216 865
19	Zinsausgaben	94 206	84 515	83 894	73 584
20	Allgemeine Zuweisungen und Umlagen	491 074	512 845	538 841	540 046
21	Weitere Finanzausgaben	8 819	6 004	6 905	5 573
22	Zuführung zum Vermögenshaushalt	418 319	282 210	264 929	239 923

**Gemeinden und Gemeindeverbände  
und Arten**

2015	2016	2011	2012	2013	2014	2015	2016	Lfd. Nr.
EUR je Einwohner								
1 457 732	1 491 903	598	621	642	664	676	690	1
154 406	162 285	65	62	72	69	72	75	2
30 227	30 638	13	12	12	13	14	14	3
67 330	84 285	28	30	27	28	31	39	4
210 310	228 417	93	93	100	98	98	106	5
23 678	22 976	12	12	12	11	11	11	6
9 260	9 857	4	4	4	4	4	5	7
242 121	252 780	109	108	111	114	112	117	8
36 847	39 808	16	16	18	22	17	18	9
76 538	75 407	33	33	33	36	36	35	10
224 662	235 730	77	85	86	86	104	109	11
38 902	51 548	17	16	16	17	18	24	12
282 897	270 270	141	140	141	136	131	125	13
743 898	774 032	300	315	334	336	345	358	14
1 001	987	1	0	0	0	0	0	15
599 528	612 098	202	238	249	263	278	283	16
196 733	256 895	75	76	80	83	91	119	17
250 330	281 778	97	90	96	101	116	130	18
66 215	52 820	43	39	39	34	31	24	19
562 415	587 091	225	236	249	250	261	272	20
9 886	5 921	4	3	3	3	5	3	21
263 086	336 849	191	130	122	111	122	156	22

Noch: 2. Ausgaben und Einnahmen der  
nach Jahren

Lfd. Nr.	Ausgabe-/Einnahmeart	2011	2012	2013	2014
		1 000 EUR			
<b>23</b>	<b>Bruttoausgaben des Verwaltungshaushalts</b>	<b>5 122 168</b>	<b>5 128 578</b>	<b>5 295 195</b>	<b>5 349 068</b>
24	Abzüglich Zahlungen von Gemeinden/Gemeindeverbänden	574 373	599 067	623 569	628 277
<b>25</b>	<b>Ausgaben des Verwaltungshaushalts ohne Zahlungen gleicher Ebene</b>	<b>4 547 795</b>	<b>4 529 511</b>	<b>4 671 626</b>	<b>4 720 790</b>
	<b>Ausgaben des Vermögenshaushalts</b>				
26	Zuführung zum Verwaltungshaushalt	25 410	30 847	25 738	18 454
27	Zuführungen an Rücklagen	118 414	55 397	76 555	69 340
28	Gewährung von Darlehen	2 243	10 712	18 450	12 502
29	Vermögenserwerb	95 877	96 360	95 993	91 566
30	Baumaßnahmen	582 683	511 784	507 406	480 771
31	Tilgung von Krediten, Rückzahlung von inneren Darlehen	290 613	277 296	317 817	318 233
32	Zuweisungen und Zuschüsse für Investitionen	108 130	62 919	65 248	58 117
33	Sonstiges	33 082	10 588	16 176	23 359
<b>34</b>	<b>Bruttoausgaben des Vermögenshaushalts</b>	<b>1 256 453</b>	<b>1 055 904</b>	<b>1 123 382</b>	<b>1 072 342</b>
35	Abzüglich Zahlungen von Gemeinden/Gemeindeverbänden	15 266	9 927	9 770	10 004
<b>36</b>	<b>Ausgaben des Vermögenshaushalts ohne Zahlungen gleicher Ebene</b>	<b>1 241 187</b>	<b>1 045 977</b>	<b>1 113 612</b>	<b>1 062 338</b>
<b>37</b>	<b>Bruttoausgaben des Verwaltungs- und Vermögenshaushalts zusammen</b>	<b>6 378 621</b>	<b>6 184 482</b>	<b>6 418 578</b>	<b>6 421 410</b>
38	Abzüglich Zahlungen von Gemeinden/Gemeindeverbänden insgesamt	589 639	608 994	633 339	638 282
39	Abzüglich haushaltstechnische Verrechnungen	552 132	436 524	409 855	373 764
<b>40</b>	<b>Bereinigte Ausgaben zusammen</b>	<b>5 236 850</b>	<b>5 138 964</b>	<b>5 375 384</b>	<b>5 409 364</b>
41	Abzüglich Zahlungen von anderen Ebenen des öffentlichen Bereiches	2 925 150	2 679 417	2 798 848	2 827 028
<b>42</b>	<b>Nettoausgaben</b>	<b>2 311 699</b>	<b>2 459 548</b>	<b>2 576 536</b>	<b>2 582 336</b>

Gemeinden und Gemeindeverbände  
und Arten

2015	2016	2011	2012	2013	2014	2015	2016	Lfd. Nr.
EUR je Einwohner								
<b>5 548 003</b>	<b>5 864 373</b>	<b>2 342</b>	<b>2 358</b>	<b>2 447</b>	<b>2 480</b>	<b>2 575</b>	<b>2 714</b>	<b>23</b>
663 433	693 215	263	275	288	291	308	321	24
<b>4 884 569</b>	<b>5 171 157</b>	<b>2 079</b>	<b>2 083</b>	<b>2 159</b>	<b>2 189</b>	<b>2 267</b>	<b>2 393</b>	<b>25</b>
20 499	27 424	12	14	12	9	10	13	26
114 463	109 301	54	25	35	32	53	51	27
1 771	25 849	1	5	9	6	1	12	28
102 522	105 831	44	44	44	42	48	49	29
441 179	449 020	266	235	235	223	205	208	30
268 152	281 167	133	127	147	148	124	130	31
50 355	56 784	49	29	30	27	23	26	32
19 528	31 114	15	5	7	11	9	14	33
<b>1 018 468</b>	<b>1 086 490</b>	<b>574</b>	<b>485</b>	<b>519</b>	<b>497</b>	<b>473</b>	<b>503</b>	<b>34</b>
7 255	9 143	7	5	5	5	3	4	35
<b>1 011 214</b>	<b>1 077 347</b>	<b>567</b>	<b>481</b>	<b>515</b>	<b>493</b>	<b>469</b>	<b>499</b>	<b>36</b>
<b>6 566 471</b>	<b>6 950 862</b>	<b>2 916</b>	<b>2 843</b>	<b>2 967</b>	<b>2 978</b>	<b>3 047</b>	<b>3 217</b>	<b>37</b>
670 688	702 358	270	280	293	296	311	325	38
429 268	526 310	252	201	189	173	199	244	39
<b>5 466 515</b>	<b>5 722 195</b>	<b>2 394</b>	<b>2 363</b>	<b>2 484</b>	<b>2 508</b>	<b>2 537</b>	<b>2 648</b>	<b>40</b>
2 878 259	2 917 373	1 337	1 232	1 294	1 311	1 336	1 350	41
<b>2 588 257</b>	<b>2 804 822</b>	<b>1 057</b>	<b>1 131</b>	<b>1 191</b>	<b>1 193</b>	<b>1 201</b>	<b>1 298</b>	<b>42</b>

Noch: 2. Ausgaben und Einnahmen der  
nach Jahren

Lfd. Nr.	Ausgabe-/Einnahmeart	2011	2012	2013	2014
		1 000 EUR			
	<b>Einnahmen des Verwaltungshaushalts</b>				
43	Steuern und steuerähnliche Einnahmen (netto)	1 185 858	1 276 190	1 346 366	1 357 437
44	Grundsteuer	205 162	212 700	219 693	227 260
45	Gewerbesteuer (netto)	505 197	553 549	585 434	555 711
46	Gemeindeanteil an der Einkommensteuer	380 710	415 110	444 122	475 447
47	Gemeindeanteil an der Umsatzsteuer	80 847	78 705	81 365	82 401
48	Sonstige Steuern und steuerähnliche Einnahmen	13 943	16 126	15 752	16 618
49	Schlüsselzuweisungen	1 055 430	856 731	1 305 294	1 302 859
50	Bedarfszuweisungen	15 317	13 617	26 680	50 438
51	Sonstige allgemeine Zuweisungen	178 682	184 531	299 959	292 992
52	Allgemeine Umlagen	488 822	509 022	526 806	528 662
53	Ersätze zum Familienleistungsausgleich	63 540	64 000	-	-
54	Leistungen des Landes aus der Umsetzung des Vierten Gesetzes für moderne Dienstleistungen am Arbeitsmarkt	48 935	23 341	- 4	-
55	Leistungen des Landes aus dem Ausgleich von Sonderlasten bei der Zusammenführung von Arbeitslosen- und Sozialhilfe nach § 11 Abs.3 FAG	147 808	173 348	1 141	-
56	Gebühren, zweckgebundene Abgaben	298 224	294 042	296 867	301 211
57	Einnahmen aus Verkauf	36 842	36 537	35 439	36 288
58	Mieten und Pachten	93 184	96 931	97 234	98 610
59	Sonstige Verwaltungs- und Betriebseinnahmen	38 912	42 495	50 334	43 839
60	Erstattungen von Ausgaben des Verwaltungshaushalts	259 734	297 969	304 096	315 558
61	Zuweisungen und Zuschüsse für laufende Zwecke	777 772	786 071	518 531	538 550
62	Aufgabenbezogene Leistungsbeteiligungen nach SGB II	150 653	191 026	201 234	185 272
63	Zinseinnahmen	17 952	14 922	10 542	9 974
64	Gewinnanteile, Konzessionsabgaben	116 321	120 184	116 752	126 985
65	Schuldendiensthilfen	1 299	1 633	830	380
66	Ersatz von sozialen Leistungen	79 724	81 447	82 215	87 219
67	Weitere Finanzeinnahmen	29 828	28 787	37 504	30 623
68	Kalkulatorische Einnahmen	36 468	34 983	35 153	37 469
69	Zuführung vom Vermögenshaushalt	25 410	30 847	25 738	18 454
<b>70</b>	<b>Bruttoeinnahmen des Verwaltungshaushalts</b>	<b>5 146 715</b>	<b>5 158 655</b>	<b>5 318 713</b>	<b>5 362 822</b>
71	Abzüglich Zahlungen von Gemeinden/Gemeindeverbänden	574 373	599 067	623 569	628 277
<b>72</b>	<b>Einnahmen des Verwaltungshaushalts ohne Zahlungen gleicher Ebene</b>	<b>4 572 342</b>	<b>4 559 588</b>	<b>4 695 143</b>	<b>4 734 545</b>

Gemeinden und Gemeindeverbände  
und Arten

2015	2016	2011	2012	2013	2014	2015	2016	Lfd. Nr.
EUR je Einwohner								
1 478 263	1 573 231	542	587	622	629	686	728	43
232 670	241 549	94	98	102	105	108	112	44
597 443	656 305	231	255	271	258	277	304	45
533 904	555 189	174	191	205	220	248	257	46
95 763	100 264	37	36	38	38	44	46	47
18 482	19 924	6	7	7	8	9	9	48
1 314 310	1 231 930	483	394	603	604	610	570	49
58 664	80 307	7	6	12	23	27	37	50
221 064	280 447	82	85	139	136	103	130	51
555 122	573 127	223	234	243	245	258	265	52
-	-	29	29	-	-	-	-	53
-	-	22	11	0	-	-	-	54
-	-	68	80	1	-	-	-	55
320 836	341 211	136	135	137	140	149	158	56
35 749	37 532	17	17	16	17	17	17	57
100 000	102 526	43	45	45	46	46	47	58
45 580	41 730	18	20	23	20	21	19	59
388 302	506 416	119	137	141	146	180	234	60
567 665	605 388	356	361	240	250	263	280	61
195 312	189 173	69	88	93	86	91	88	62
6 198	5 637	8	7	5	5	3	3	63
108 837	109 100	53	55	54	59	51	50	64
457	326	1	1	0	0	0	0	65
89 474	104 107	36	37	38	40	42	48	66
34 504	35 699	14	13	17	14	16	17	67
38 902	51 548	17	16	16	17	18	24	68
20 499	27 424	12	14	12	9	10	13	69
<b>5 579 738</b>	<b>5 896 857</b>	<b>2 353</b>	<b>2 372</b>	<b>2 458</b>	<b>2 487</b>	<b>2 589</b>	<b>2 729</b>	<b>70</b>
663 433	693 215	263	275	288	291	308	321	71
<b>4 916 304</b>	<b>5 203 642</b>	<b>2 091</b>	<b>2 096</b>	<b>2 170</b>	<b>2 195</b>	<b>2 282</b>	<b>2 408</b>	<b>72</b>

Noch: 2. Ausgaben und Einnahmen der  
nach Jahren

Lfd. Nr.	Ausgabe-/Einnahmeart	2011	2012	2013	2014
		1 000 EUR			
	<b>Einnahmen des Vermögenshaushalts</b>				
73	Zuführung vom Verwaltungshaushalt	418 319	282 210	264 929	239 923
74	Entnahmen aus Rücklagen	91 979	103 101	105 151	85 434
75	Rückflüsse von Darlehen	1 650	4 701	12 970	5 093
76	Einnahmen aus der Veräußerung von Beteiligungen und Rückflüsse von Kapitaleinlagen	2 907	8 318	34 446	55 901
77	Einnahmen aus der Veräußerung von Sachen des Anlagevermögens	74 255	76 095	61 418	72 082
78	Beiträge und ähnliche Entgelte	28 330	26 520	29 204	29 141
79	Zuweisungen und Zuschüsse für Investitionen und Investitionsförderungsmaßnahmen	419 130	304 679	352 959	355 315
80	Einnahmen aus Krediten und inneren Darlehen	185 216	175 812	219 011	179 779
<b>81</b>	<b>Bruttoeinnahmen des Vermögenshaushalts</b>	<b>1 221 787</b>	<b>981 435</b>	<b>1 080 088</b>	<b>1 022 668</b>
82	Abzüglich Zahlungen von Gemeinden/Gemeinde- verbänden	15 266	9 927	9 770	10 004
<b>83</b>	<b>Einnahmen des Vermögenshaushalts ohne Zahlungen gleicher Ebene</b>	<b>1 206 521</b>	<b>971 508</b>	<b>1 070 318</b>	<b>1 012 664</b>
<b>84</b>	<b>Bruttoeinnahmen des Verwaltungs- und Vermögenshaushalts zusammen</b>	<b>6 368 502</b>	<b>6 140 090</b>	<b>6 398 801</b>	<b>6 385 490</b>
85	Abzüglich Zahlungen von Gemeinden/Gemeinde- verbänden insgesamt	589 639	608 994	633 339	638 282
86	Abzüglich haushaltstechnische Verrechnungen	552 132	436 524	409 855	373 764
<b>87</b>	<b>Bereinigte Einnahmen</b>	<b>5 226 731</b>	<b>5 094 573</b>	<b>5 355 607</b>	<b>5 373 445</b>
88	Abzüglich Zahlungen von anderen Ebenen des öffentlichen Bereiches	2 925 150	2 679 417	2 798 848	2 827 028
<b>89</b>	<b>Nettoeinnahmen</b>	<b>2 301 581</b>	<b>2 415 156</b>	<b>2 556 759</b>	<b>2 546 417</b>
	<b>Mehrausgaben (-)/Mehreinnahmen</b>				
90	Verwaltungshaushalt	24 547	30 077	23 517	13 754
91	Vermögenshaushalt	- 34 666	- 74 469	- 43 294	- 49 673
<b>92</b>	<b>Saldo</b>	<b>- 10 119</b>	<b>- 44 391</b>	<b>- 19 777</b>	<b>- 35 919</b>



Gemeinden und Gemeindeverbände  
und Arten

2015	2016	2011	2012	2013	2014	2015	2016	Lfd. Nr.
EUR je Einwohner								
263 086	336 849	191	130	122	111	122	156	73
70 867	92 865	42	47	49	40	33	43	74
3 003	3 622	1	2	6	2	1	2	75
22 803	45 170	1	4	16	26	11	21	76
63 233	68 861	34	35	28	33	29	32	77
31 715	29 047	13	12	13	14	15	13	78
384 674	296 119	192	140	163	165	179	137	79
171 396	236 174	85	81	101	83	80	109	80
<b>1 010 779</b>	<b>1 108 707</b>	<b>559</b>	<b>451</b>	<b>499</b>	<b>474</b>	<b>469</b>	<b>513</b>	<b>81</b>
7 255	9 143	7	5	5	5	3	4	82
<b>1 003 524</b>	<b>1 099 564</b>	<b>552</b>	<b>447</b>	<b>495</b>	<b>470</b>	<b>466</b>	<b>509</b>	<b>83</b>
<b>6 590 516</b>	<b>7 005 564</b>	<b>2 912</b>	<b>2 823</b>	<b>2 957</b>	<b>2 961</b>	<b>3 059</b>	<b>3 242</b>	<b>84</b>
670 688	702 358	270	280	293	296	311	325	85
429 268	526 310	252	201	189	173	199	244	86
<b>5 490 561</b>	<b>5 776 896</b>	<b>2 390</b>	<b>2 342</b>	<b>2 475</b>	<b>2 492</b>	<b>2 548</b>	<b>2 673</b>	<b>87</b>
2 878 259	2 917 373	1 337	1 232	1 294	1 311	1 336	1 350	88
<b>2 612 302</b>	<b>2 859 524</b>	<b>1 052</b>	<b>1 110</b>	<b>1 182</b>	<b>1 181</b>	<b>1 212</b>	<b>1 323</b>	<b>89</b>
31 735	32 485	11	14	11	6	15	15	90
- 7 690	22 217	- 16	- 34	- 20	- 23	- 4	10	91
<b>24 045</b>	<b>54 702</b>	<b>- 5</b>	<b>- 20</b>	<b>- 9</b>	<b>- 17</b>	<b>11</b>	<b>25</b>	<b>92</b>

### 3. Ausgaben und Einnahmen der Gemeinden und Gemeindeverbände in

Lfd. Nr.	Ausgabe-/Einnahmeart	Gemeinden u. Gemeinde- verbände insgesamt	Kreisfreie Städte				
			insgesamt	davon mit ... Einwohnern			
				20 000 bis unter 50 000	50 000 bis unter 100 000	100 000 bis unter 200 000	200 000 bis unter 500 000
<b>Ausgaben des Verwaltungshaushalts</b>							
1	Personalausgaben	1 491 903	378 558	47 693	100 286	63 830	166 749
2	Unterhaltung der Grundstücke und des sonstigen unbeweglichen Vermögens	162 285	52 047	1 733	14 877	18 852	16 586
3	Geräte, Ausstattungs- und Ausrüstungsgegenstände, sonstige Gebrauchsgegenstände	30 638	7 621	924	1 344	1 145	4 207
4	Mieten und Pachten	84 285	36 861	867	6 970	19 063	9 960
5	Bewirtschaftung der Grundstücke, baulichen Anlagen usw.	228 417	65 093	2 936	27 297	12 211	22 649
6	Haltung von Fahrzeugen	22 976	2 463	306	791	170	1 196
7	Besondere Aufwendungen für Bedienstete	9 857	2 091	334	492	537	729
8	Weitere Verwaltungs- und Betriebsausgaben	252 780	68 279	3 125	8 779	7 796	48 579
9	Steuern, Versicherungen, Schadensfälle	39 808	8 795	1 007	2 349	1 395	4 044
10	Geschäftsausgaben, weitere allgemeine sächliche Ausgaben	75 407	14 023	2 714	3 107	3 313	4 890
11	Erstattungen von Ausgaben des Verwaltungshaushalts	235 730	86 309	2 446	24 628	36 023	23 212
12	Kalkulatorische Kosten	51 548	24 458	-	715	-	23 742
13	Aufgabenbezogene Leistungsbeteiligungen nach SGB II	270 270	100 504	13 269	37 308	-	49 927
14	Zuweisungen und sonstige Zuschüsse für laufende Zwecke	774 032	289 245	48 066	75 083	64 617	101 478
15	Schuldendiensthilfen	987	-	-	-	-	-
16	Leistungen der Sozialhilfe an natürliche Personen	612 098	193 663	30 955	53 199	39 601	69 908
17	Leistungen der Jugendhilfe an natürliche Personen	256 895	99 568	17 230	29 666	18 653	34 019
18	Leistungen an Kriegsoffer und ähnliche Anspruchsberechtigte, sonstige soziale Leistungen, Leistungen nach dem AsylbLG	281 778	65 613	7 053	15 963	27 653	14 943
19	Zinsausgaben	52 820	11 734	1 330	5 532	1 062	3 809
20	Allgemeine Zuweisungen und Umlagen	587 091	168	-	163	-	5
21	Weitere Finanzausgaben	5 921	2 047	343	878	196	629
22	Zuführung zum Vermögenshaushalt	336 849	45 170	7 952	6 248	-	30 970

**nach Gebietskörperschaftsgruppen/Gemeindegrößenklassen und Arten  
1 000 EUR**

Kreisangehörige Gemeinden und Verwaltungsgemeinschaften									Landrats- ämter	Lfd. Nr.
insgesamt	Kreisangehörige Gemeinden							Verwaltungs- gemein- schaften		
	insgesamt	davon mit ... Einwohnern								
	weniger als 1 000	1 000 bis unter 3 000	3 000 bis unter 5 000	5 000 bis unter 10 000	10 000 bis unter 20 000	20 000 bis unter 50 000				
650 073	576 527	58 053	87 913	83 280	100 156	84 735	162 390	73 546	463 272	1
76 203	75 764	9 681	12 298	8 309	13 255	9 339	22 882	439	34 035	2
13 544	12 508	1 774	2 161	1 922	2 745	1 354	2 552	1 037	9 472	3
14 445	11 912	604	1 434	1 866	2 196	2 475	3 338	2 533	32 978	4
88 010	86 027	11 235	17 178	12 285	14 377	11 240	19 711	1 983	75 314	5
17 331	17 032	2 625	3 777	2 781	3 490	1 830	2 528	300	3 182	6
5 387	5 078	726	878	718	1 046	732	978	309	2 379	7
70 703	68 380	7 905	11 057	7 905	11 803	13 433	16 276	2 323	113 799	8
20 429	19 857	2 619	3 315	2 547	3 517	3 039	4 819	572	10 584	9
34 849	30 307	3 510	4 452	4 221	5 706	4 037	8 381	4 542	26 535	10
83 328	81 997	15 476	16 404	9 377	12 201	14 533	14 007	1 330	66 093	11
25 313	24 909	2 201	3 215	2 412	3 743	5 996	7 342	405	1 777	12
-	-	-	-	-	-	-	-	-	169 766	13
333 002	325 470	47 453	49 071	41 207	62 082	35 452	90 204	7 532	151 785	14
987	987	-	-	987	0	-	-	-	-	15
-	-	-	-	-	-	-	-	-	418 435	16
10 644	7 777	27	548	1 433	1 677	1 574	2 519	2 867	146 682	17
289	262	60	56	46	35	15	50	27	215 876	18
30 012	29 494	2 863	4 936	4 098	6 409	4 825	6 363	518	11 074	19
586 919	586 919	106 633	114 881	76 527	102 521	66 228	120 130	-	4	20
3 787	3 787	456	1 363	260	476	604	628	0	87	21
227 183	223 260	38 987	40 733	24 334	58 329	20 835	40 043	3 923	64 495	22

Noch: 3. Ausgaben und Einnahmen der Gemeinden und Gemeindeverbände  
in

Lfd. Nr.	Ausgabe-/Einnahmeart	Gemeinden u.		Kreisfreie Städte			
		Gemeinde- verbände insgesamt	insgesamt	davon mit ... Einwohnern			
				20 000 bis unter 50 000	50 000 bis unter 100 000	100 000 bis unter 200 000	200 000 bis unter 500 000
<b>23</b>	<b>Bruttoausgaben des Verwaltungshaushalts</b>	<b>5 864 373</b>	<b>1 554 309</b>	<b>190 283</b>	<b>415 676</b>	<b>316 119</b>	<b>632 231</b>
24	Abzüglich Zahlungen von Gemeinden/Gemeinde- verbänden	693 215	12 172	952	3 635	5 452	2 132
<b>25</b>	<b>Ausgaben des Verwaltungshaushalts ohne Zahlungen gleicher Ebene</b>	<b>5 171 157</b>	<b>1 542 137</b>	<b>189 330</b>	<b>412 041</b>	<b>310 667</b>	<b>630 099</b>
	<b>Ausgaben des Vermögenshaushalts</b>						
26	Zuführung zum Verwaltungshaushalt	27 424	-	-	-	-	-
27	Zuführungen an Rücklagen	109 301	1 545	-	-	-	1 545
28	Gewährung von Darlehen	25 849	22 242	-	17 199	5 043	-
29	Vermögenserwerb	105 831	35 494	2 277	19 850	8 404	4 964
30	Baumaßnahmen	449 020	50 857	10 180	16 818	-	23 860
31	Tilgung von Krediten, Rückzahlung von inneren Darlehen	281 167	67 254	29 782	15 225	3 948	18 300
32	Zuweisungen und Zuschüsse für Investitionen	56 784	14 445	1 874	4 652	32	7 887
33	Sonstiges	31 114	9 192	1 735	1 317	-	6 141
<b>34</b>	<b>Bruttoausgaben des Vermögenshaushalts</b>	<b>1 086 490</b>	<b>201 029</b>	<b>45 846</b>	<b>75 061</b>	<b>17 426</b>	<b>62 696</b>
35	Abzüglich Zahlungen von Gemeinden/Gemeinde- verbänden	9 143	49	49	-	-	-
<b>36</b>	<b>Ausgaben des Vermögenshaushalts ohne Zahlungen gleicher Ebene</b>	<b>1 077 347</b>	<b>200 980</b>	<b>45 798</b>	<b>75 061</b>	<b>17 426</b>	<b>62 696</b>
<b>37</b>	<b>Bruttoausgaben des Verwaltungs- und Vermögenshaushalts zusammen</b>	<b>6 950 862</b>	<b>1 755 338</b>	<b>236 129</b>	<b>490 737</b>	<b>333 545</b>	<b>694 927</b>
38	Abzüglich Zahlungen von Gemeinden/Gemeinde- verbänden insgesamt	702 358	12 221	1 001	3 635	5 452	2 132
39	Abzüglich haushaltstechnische Verrechnungen	526 310	125 628	8 076	24 278	29 537	63 738
<b>40</b>	<b>Bereinigte Ausgaben zusammen</b>	<b>5 722 195</b>	<b>1 617 489</b>	<b>227 052</b>	<b>462 824</b>	<b>298 555</b>	<b>629 057</b>
41	Abzüglich Zahlungen von anderen Ebenen des öffentlichen Bereiches	2 917 373	796 537	122 676	251 745	131 073	291 043
<b>42</b>	<b>Nettoausgaben</b>	<b>2 804 822</b>	<b>820 952</b>	<b>104 376</b>	<b>211 079</b>	<b>167 482</b>	<b>338 015</b>

nach Gebietskörperschaftsgruppen/Gemeindegrößenklassen und Arten  
1 000 EUR

Kreisangehörige Gemeinden und Verwaltungsgemeinschaften									Landrats- ämter	Lfd. Nr.
insgesamt	Kreisangehörige Gemeinden							Verwaltungs- gemein- schaften		
	insgesamt	davon mit ... Einwohnern								
	weniger als 1 000	1 000 bis unter 3 000	3 000 bis unter 5 000	5 000 bis unter 10 000	10 000 bis unter 20 000	20 000 bis unter 50 000				
<b>2 292 439</b>	<b>2 188 253</b>	<b>312 885</b>	<b>375 670</b>	<b>286 515</b>	<b>405 765</b>	<b>282 277</b>	<b>525 141</b>	<b>104 186</b>	<b>2 017 624</b>	<b>23</b>
131 038	61 537	15 871	12 181	10 127	9 569	5 724	8 064	69 501	550 005	24
<b>2 161 401</b>	<b>2 126 717</b>	<b>297 014</b>	<b>363 489</b>	<b>276 388</b>	<b>396 196</b>	<b>276 553</b>	<b>517 077</b>	<b>34 684</b>	<b>1 467 619</b>	<b>25</b>
18 842	18 400	8 528	3 368	3 743	1 098	1 062	601	441	8 582	26
89 772	87 082	25 470	18 336	9 940	19 789	5 836	7 710	2 690	17 985	27
3 435	3 435	-	-	200	50	1 743	1 442	-	172	28
45 557	44 595	5 918	7 043	5 849	5 761	10 837	9 185	962	24 779	29
310 828	308 964	52 918	64 487	45 815	59 925	39 749	46 070	1 864	87 336	30
128 832	127 546	14 694	22 714	18 128	29 561	16 141	26 308	1 286	85 081	31
30 430	30 302	2 261	2 581	3 643	5 517	6 860	9 441	128	11 909	32
17 433	17 433	1 802	4 043	1 845	3 615	715	5 412	-	4 490	33
<b>645 127</b>	<b>637 757</b>	<b>111 592</b>	<b>122 571</b>	<b>89 163</b>	<b>125 317</b>	<b>82 944</b>	<b>106 170</b>	<b>7 370</b>	<b>240 334</b>	<b>34</b>
5 430	5 217	648	415	653	467	1 790	1 242	213	3 664	35
<b>639 697</b>	<b>632 540</b>	<b>110 943</b>	<b>122 155</b>	<b>88 510</b>	<b>124 850</b>	<b>81 154</b>	<b>104 928</b>	<b>7 157</b>	<b>236 670</b>	<b>36</b>
<b>2 937 566</b>	<b>2 826 010</b>	<b>424 477</b>	<b>498 241</b>	<b>375 678</b>	<b>531 082</b>	<b>365 221</b>	<b>631 311</b>	<b>111 556</b>	<b>2 257 958</b>	<b>37</b>
136 468	66 754	16 520	12 596	10 781	10 036	7 515	9 306	69 715	553 669	38
314 371	309 423	52 171	54 527	36 737	71 966	36 495	57 527	4 948	86 310	39
<b>2 486 727</b>	<b>2 449 833</b>	<b>355 786</b>	<b>431 117</b>	<b>328 161</b>	<b>449 080</b>	<b>321 211</b>	<b>564 478</b>	<b>36 893</b>	<b>1 617 979</b>	<b>40</b>
854 094	827 001	118 989	138 597	113 352	157 920	103 079	195 065	27 092	1 266 742	41
<b>1 632 633</b>	<b>1 622 832</b>	<b>236 797</b>	<b>292 520</b>	<b>214 809</b>	<b>291 160</b>	<b>218 132</b>	<b>369 413</b>	<b>9 801</b>	<b>351 237</b>	<b>42</b>

Noch: 3. Ausgaben und Einnahmen der Gemeinden und Gemeindeverbände  
in

Lfd. Nr.	Ausgabe-/Einnahmeart	Gemeinden u. Gemeinde- verbände insgesamt	Kreisfreie Städte				
			insgesamt	davon mit ... Einwohnern			
				20 000 bis unter 50 000	50 000 bis unter 100 000	100 000 bis unter 200 000	200 000 bis unter 500 000
<b>Einnahmen des Verwaltungshaushalts</b>							
43	Steuern und steuerähnliche Einnahmen (netto)	1 573 231	487 835	63 436	112 600	111 943	199 856
44	Grundsteuer	241 549	73 033	10 266	21 291	11 353	30 123
45	Gewerbsteuer (netto)	656 305	207 386	23 637	38 112	58 051	87 587
46	Gemeindeanteil an der Einkommensteuer	555 189	162 985	22 427	42 143	35 219	63 195
47	Gemeindeanteil an der Umsatzsteuer	100 264	35 989	5 626	8 317	6 779	15 267
48	Sonstige Steuern und steuerähnliche Einnahmen	19 924	8 441	1 479	2 736	541	3 685
49	Schlüsselzuweisungen	1 231 930	358 563	46 124	119 180	53 214	140 044
50	Bedarfszuweisungen	80 307	24 377	17 127	7 250	-	-
51	Sonstige allgemeine Zuweisungen	280 447	65 508	9 293	18 798	12 877	24 540
52	Allgemeine Umlagen	573 127	-	-	-	-	-
53	Ersätze zum Familienleistungsausgleich	-	-	-	-	-	-
54	Leistungen des Landes aus der Umsetzung des Vierten Gesetzes für moderne Dienstleistungen am Arbeitsmarkt	-	-	-	-	-	-
55	Leistungen des Landes aus dem Ausgleich von Sonderlasten bei der Zusammenführung von Arbeitslosen- und Sozialhilfe nach § 11 Abs.3 FAG	-	-	-	-	-	-
56	Gebühren, zweckgebundene Abgaben	341 211	105 234	6 156	17 372	15 392	66 314
57	Einnahmen aus Verkauf	37 532	4 245	750	692	0	2 803
58	Mieten und Pachten	102 526	18 213	1 455	5 797	482	10 480
59	Sonstige Verwaltungs- und Betriebseinnahmen	41 730	10 646	691	5 840	1 498	2 617
60	Erstattungen von Ausgaben d. Verwaltungshaushalts	506 416	162 911	18 871	49 645	57 841	36 554
61	Zuweisungen und Zuschüsse für laufende Zwecke	605 388	171 894	18 069	50 756	33 285	69 784
62	Aufgabenbezogene Leistungsbeteiligungen nach SGB II	189 173	44 890	4 811	13 534	6 662	19 883
63	Zinseinnahmen	5 637	575	3	436	133	3
64	Gewinnanteile, Konzessionsabgaben	109 100	35 808	3 999	9 192	7 251	15 366
65	Schuldendiensthilfen	326	-	-	-	-	-
66	Ersatz von sozialen Leistungen	104 107	37 373	5 101	7 129	7 462	17 681
67	Weitere Finanzeinnahmen	35 699	17 920	3 100	3 560	3 658	7 602
68	Kalkulatorische Einnahmen	51 548	24 458	-	715	-	23 742
69	Zuführung vom Vermögenshaushalt	27 424	-	-	-	-	-

nach Gebietskörperschaftsgruppen/Gemeindegrößenklassen und Arten  
1 000 EUR

Kreisangehörige Gemeinden und Verwaltungsgemeinschaften									Landrats- ämter	Lfd. Nr.
insgesamt	Kreisangehörige Gemeinden							Verwaltungs- gemein- schaften		
	insgesamt	davon mit ... Einwohnern								
	weniger als 1 000	1 000 bis unter 3 000	3 000 bis unter 5 000	5 000 bis unter 10 000	10 000 bis unter 20 000	20 000 bis unter 50 000				
1 085 396	1 085 396	147 967	179 162	137 446	209 546	149 403	261 872	-	-	43
168 516	168 516	23 654	29 734	22 942	30 826	21 569	39 793	-	-	44
448 919	448 919	56 162	65 333	51 849	94 363	68 029	113 184	-	-	45
392 204	392 204	61 264	73 578	54 265	70 320	47 698	85 079	-	-	46
64 274	64 274	5 888	9 302	7 318	12 494	10 043	19 230	-	-	47
11 482	11 482	1 000	1 216	1 071	1 544	2 064	4 586	-	-	48
357 067	357 067	63 774	61 324	46 710	56 910	43 007	85 341	-	516 301	49
39 245	39 245	4 172	5 174	3 784	19 151	-	6 964	-	16 686	50
71 013	54 483	-	4 137	9 976	14 544	9 041	16 786	16 529	143 927	51
61 474	7 545	-	1 079	2 852	2 288	543	784	53 929	511 652	52
-	-	-	-	-	-	-	-	-	-	53
-	-	-	-	-	-	-	-	-	-	54
-	-	-	-	-	-	-	-	-	-	55
110 574	104 026	10 735	17 456	12 933	16 157	16 113	30 633	6 547	125 403	56
30 040	29 740	5 369	7 842	3 546	5 201	2 917	4 866	300	3 247	57
76 275	76 119	13 523	22 608	12 459	10 553	6 814	10 162	156	8 037	58
21 361	20 887	2 174	3 366	2 636	3 329	3 545	5 838	474	9 723	59
92 834	84 058	11 523	15 694	11 225	15 824	11 966	17 826	8 777	250 670	60
235 185	218 452	33 719	38 297	28 408	34 250	28 934	54 843	16 733	198 309	61
-	-	-	-	-	-	-	-	-	144 283	62
3 353	3 314	490	264	209	911	812	627	39	1 709	63
69 158	69 158	8 214	10 868	8 279	12 467	9 994	19 336	-	4 134	64
326	239	13	97	55	36	27	11	87	-	65
8	6	-	0	-	3	0	2	2	66 725	66
14 659	14 355	1 015	927	1 382	1 882	2 270	6 878	304	3 120	67
25 313	24 909	2 201	3 215	2 412	3 743	5 996	7 342	405	1 777	68
18 842	18 400	8 528	3 368	3 743	1 098	1 062	601	441	8 582	69

Noch: 3. Ausgaben und Einnahmen der Gemeinden und Gemeindeverbände  
in

Lfd. Nr.	Ausgabe-/Einnahmeart	Gemeinden u.		Kreisfreie Städte			
		Gemeinde- verbände insgesamt	insgesamt	davon mit ... Einwohnern			
				20 000 bis unter 50 000	50 000 bis unter 100 000	100 000 bis unter 200 000	200 000 bis unter 500 000
<b>70</b>	<b>Bruttoeinnahmen des Verwaltungshaushalts</b>	<b>5 896 857</b>	<b>1 570 449</b>	<b>198 985</b>	<b>422 496</b>	<b>311 697</b>	<b>637 271</b>
71	Abzüglich Zahlungen von Gemeinden/Gemeinde- verbänden	693 215	12 172	952	3 635	5 452	2 132
<b>72</b>	<b>Einnahmen des Verwaltungshaushalts ohne Zahlungen gleicher Ebene</b>	<b>5 203 642</b>	<b>1 558 276</b>	<b>198 032</b>	<b>418 861</b>	<b>306 245</b>	<b>635 138</b>
	<b>Einnahmen des Vermögenshaushalts</b>						
73	Zuführung vom Verwaltungshaushalt	336 849	45 170	7 952	6 248	-	30 970
74	Entnahmen aus Rücklagen	92 865	-	-	-	-	-
75	Rückflüsse von Darlehen	3 622	792	-	371	419	2
76	Einnahmen aus der Veräußerung von Beteiligungen und Rückflüsse von Kapitaleinlagen	45 170	210	210	-	-	-
77	Einnahmen aus der Veräußerung von Sachen des Anlagevermögens	68 861	18 667	697	7 167	36	10 767
78	Beiträge und ähnliche Entgelte	29 047	2 998	196	374	-	2 428
79	Zuweisungen und Zuschüsse für Investitionen und Investitionsförderungsmaßnahmen	296 119	48 642	11 210	16 606	6 120	14 706
80	Einnahmen aus Krediten und inneren Darlehen	236 174	81 559	26 951	39 380	-	15 228
<b>81</b>	<b>Bruttoeinnahmen des Vermögenshaushalts</b>	<b>1 108 707</b>	<b>198 039</b>	<b>47 216</b>	<b>70 147</b>	<b>6 576</b>	<b>74 100</b>
82	Abzüglich Zahlungen von Gemeinden/Gemeinde- verbänden	9 143	49	49	-	-	-
<b>83</b>	<b>Einnahmen des Vermögenshaushalts ohne Zahlungen gleicher Ebene</b>	<b>1 099 564</b>	<b>197 990</b>	<b>47 168</b>	<b>70 147</b>	<b>6 576</b>	<b>74 100</b>
<b>84</b>	<b>Bruttoeinnahmen des Verwaltungs- und Vermögenshaushalts zusammen</b>	<b>7 005 564</b>	<b>1 768 487</b>	<b>246 201</b>	<b>492 643</b>	<b>318 273</b>	<b>711 370</b>
85	Abzüglich Zahlungen von Gemeinden/Gemeinde- verbänden insgesamt	702 358	12 221	1 001	3 635	5 452	2 132
86	Abzüglich haushaltstechnische Verrechnungen	526 310	125 628	8 076	24 278	29 537	63 738
<b>87</b>	<b>Bereinigte Einnahmen zusammen</b>	<b>5 776 896</b>	<b>1 630 638</b>	<b>237 124</b>	<b>464 731</b>	<b>283 283</b>	<b>645 500</b>
88	Abzüglich Zahlungen von anderen Ebenen des öffentlichen Bereiches	2 917 373	796 537	122 676	251 745	131 073	291 043
<b>89</b>	<b>Nettoeinnahmen</b>	<b>2 859 524</b>	<b>834 101</b>	<b>114 448</b>	<b>212 986</b>	<b>152 210</b>	<b>354 458</b>
	<b>Mehrausgaben (-)/Mehreinnahmen (Brutto)</b>						
90	Verwaltungshaushalt	32 485	16 139	8 702	6 820	- 4 422	5 039
91	Vermögenshaushalt	22 217	- 2 990	1 370	- 4 914	- 10 850	11 404
<b>92</b>	<b>Saldo</b>	<b>54 702</b>	<b>13 149</b>	<b>10 072</b>	<b>1 906</b>	<b>- 15 272</b>	<b>16 443</b>



nach Gebietskörperschaftsgruppen/Gemeindegrößenklassen und Arten  
1 000 EUR

Kreisangehörige Gemeinden und Verwaltungsgemeinschaften									Landrats- ämter	Lfd. Nr.
insgesamt	Kreisangehörige Gemeinden							Verwaltungs- gemein- schaften		
	insgesamt	davon mit ... Einwohnern								
	weniger als 1 000	1 000 bis unter 3 000	3 000 bis unter 5 000	5 000 bis unter 10 000	10 000 bis unter 20 000	20 000 bis unter 50 000				
<b>2 312 124</b>	<b>2 207 399</b>	<b>313 415</b>	<b>374 878</b>	<b>288 055</b>	<b>407 893</b>	<b>292 445</b>	<b>530 713</b>	<b>104 724</b>	<b>2 014 285</b>	<b>70</b>
131 038	61 537	15 871	12 181	10 127	9 569	5 724	8 064	69 501	550 005	71
<b>2 181 086</b>	<b>2 145 863</b>	<b>297 544</b>	<b>362 697</b>	<b>277 928</b>	<b>398 324</b>	<b>286 721</b>	<b>522 649</b>	<b>35 223</b>	<b>1 464 280</b>	<b>72</b>
227 183	223 260	38 987	40 733	24 334	58 329	20 835	40 043	3 923	64 495	73
62 279	61 548	18 384	13 942	15 411	8 434	2 399	2 978	731	30 587	74
2 365	2 365	26	150	230	42	1 047	871	-	464	75
33 558	33 558	7 890	8 155	2 169	9 712	2 622	3 011	-	11 401	76
48 444	47 735	8 040	7 157	5 524	11 647	4 396	10 970	708	1 750	77
25 985	25 601	4 361	5 175	4 565	4 185	4 588	2 727	384	64	78
192 569	191 372	26 899	35 731	29 002	36 911	27 120	35 709	1 197	54 908	79
67 501	66 873	6 179	13 264	11 096	16 829	10 675	8 830	628	87 114	80
<b>659 885</b>	<b>652 313</b>	<b>110 765</b>	<b>124 306</b>	<b>92 331</b>	<b>146 088</b>	<b>73 682</b>	<b>105 139</b>	<b>7 572</b>	<b>250 783</b>	<b>81</b>
5 430	5 217	648	415	653	467	1 790	1 242	213	3 664	82
<b>654 454</b>	<b>647 096</b>	<b>110 117</b>	<b>123 891</b>	<b>91 677</b>	<b>145 621</b>	<b>71 892</b>	<b>103 897</b>	<b>7 359</b>	<b>247 120</b>	<b>83</b>
<b>2 972 008</b>	<b>2 859 712</b>	<b>424 180</b>	<b>499 184</b>	<b>380 386</b>	<b>553 982</b>	<b>366 128</b>	<b>635 852</b>	<b>112 296</b>	<b>2 265 068</b>	<b>84</b>
136 468	66 754	16 520	12 596	10 781	10 036	7 515	9 306	69 715	553 669	85
314 371	309 423	52 171	54 527	36 737	71 966	36 495	57 527	4 948	86 310	86
<b>2 521 169</b>	<b>2 483 535</b>	<b>355 489</b>	<b>432 060</b>	<b>332 869</b>	<b>471 979</b>	<b>322 118</b>	<b>569 019</b>	<b>37 633</b>	<b>1 625 089</b>	<b>87</b>
854 094	827 001	118 989	138 597	113 352	157 920	103 079	195 065	27 092	1 266 742	88
<b>1 667 075</b>	<b>1 656 534</b>	<b>236 500</b>	<b>293 463</b>	<b>219 517</b>	<b>314 060</b>	<b>219 039</b>	<b>373 954</b>	<b>10 541</b>	<b>358 348</b>	<b>89</b>
19 684	19 146	530	- 792	1 540	2 128	10 168	5 572	538	- 3 339	90
14 758	14 556	- 826	1 736	3 168	20 771	- 9 262	- 1 031	202	10 449	91
<b>34 442</b>	<b>33 702</b>	<b>- 296</b>	<b>943</b>	<b>4 708</b>	<b>22 899</b>	<b>906</b>	<b>4 541</b>	<b>740</b>	<b>7 110</b>	<b>92</b>

**4. Ausgaben und Einnahmen der Gemeinden und Gemeindeverbände  
in EUR je**

Lfd. Nr.	Ausgabe-/Einnahmeart	Gemeinden u. Gemeinde- verbände insgesamt	Kreisfreie Städte				
			insgesamt	davon mit ... Einwohnern			
				20 000 bis unter 50 000	50 000 bis unter 100 000	100 000 bis unter 200 000	200 000 bis unter 500 000
<b>Ausgaben des Verwaltungshaushalts</b>							
1	Personalausgaben	690	681	612	632	583	795
2	Unterhaltung der Grundstücke und des sonstigen unbeweglichen Vermögens	75	94	22	94	172	79
3	Geräte, Ausstattungs- und Ausrüstungsgegenstände, sonstige Gebrauchsgegenstände	14	14	12	8	10	20
4	Mieten und Pachten	39	66	11	44	174	47
5	Bewirtschaftung der Grundstücke, baulichen Anlagen usw.	106	117	38	172	112	108
6	Haltung von Fahrzeugen	11	4	4	5	2	6
7	Besondere Aufwendungen für Bedienstete	5	4	4	3	5	3
8	Weitere Verwaltungs- und Betriebsausgaben	117	123	40	55	71	232
9	Steuern, Versicherungen, Schadensfälle	18	16	13	15	13	19
10	Geschäftsausgaben, weitere allgemeine sächliche Ausgaben	35	25	35	20	30	23
11	Erstattungen von Ausgaben des Verwaltungshaushalts	109	155	31	155	329	111
12	Kalkulatorische Kosten	24	44	-	5	-	113
13	Aufgabenbezogene Leistungsbeteiligungen nach SGB II	125	181	170	235	-	238
14	Zuweisungen und sonstige Zuschüsse für laufende Zwecke	358	520	616	473	590	484
15	Schuldendiensthilfen	0	-	-	-	-	-
16	Leistungen der Sozialhilfe an natürliche Personen	283	348	397	335	362	333
17	Leistungen der Jugendhilfe an natürliche Personen	119	179	221	187	170	162
18	Leistungen an Kriegsopfer und ähnliche Anspruchsberechtigte, sonstige soziale Leistungen, Leistungen nach dem AsylbLG	130	118	90	101	253	71
19	Zinsausgaben	24	21	17	35	10	18
20	Allgemeine Zuweisungen und Umlagen	272	0	-	1	-	0
21	Weitere Finanzausgaben	3	4	4	6	2	3
22	Zuführung zum Vermögenshaushalt	156	81	102	39	-	148

**nach Gebietskörperschaftsgruppen/Gemeindegrößenklassen und Arten  
Einwohner**

Kreisangehörige Gemeinden und Verwaltungsgemeinschaften									Landrats- ämter	Lfd. Nr.
insgesamt	Kreisangehörige Gemeinden							Verwaltungs- gemein- schaften		
	insgesamt	davon mit ... Einwohnern								
	weniger als 1 000	1 000 bis unter 3 000	3 000 bis unter 5 000	5 000 bis unter 10 000	10 000 bis unter 20 000	20 000 bis unter 50 000				
405	359	242	299	378	352	413	448	161	289	1
47	47	40	42	38	47	46	63	1	21	2
8	8	7	7	9	10	7	7	2	6	3
9	7	3	5	8	8	12	9	6	21	4
55	54	47	59	56	51	55	54	4	47	5
11	11	11	13	13	12	9	7	1	2	6
3	3	3	3	3	4	4	3	1	1	7
44	43	33	38	36	41	66	45	5	71	8
13	12	11	11	12	12	15	13	1	7	9
22	19	15	15	19	20	20	23	10	17	10
52	51	65	56	43	43	71	39	3	41	11
16	16	9	11	11	13	29	20	1	1	12
-	-	-	-	-	-	-	-	-	106	13
207	203	198	167	187	218	173	249	16	95	14
1	1	-	-	4	0	-	-	-	-	15
-	-	-	-	-	-	-	-	-	261	16
7	5	0	2	7	6	8	7	6	91	17
0	0	0	0	0	0	0	0	0	135	18
19	18	12	17	19	23	24	18	1	7	19
366	366	445	391	347	360	323	332	-	0	20
2	2	2	5	1	2	3	2	0	0	21
142	139	163	139	110	205	102	111	9	40	22

Noch: 4. Ausgaben und Einnahmen der Gemeinden und Gemeindeverbände  
in EUR je

Lfd. Nr.	Ausgabe-/Einnahmeart	Gemeinden u. Gemeinde- verbände insgesamt	Kreisfreie Städte				
			insgesamt	davon mit ... Einwohnern			
				20 000 bis unter 50 000	50 000 bis unter 100 000	100 000 bis unter 200 000	200 000 bis unter 500 000
<b>23</b>	<b>Bruttoausgaben des Verwaltungshaushalts</b>	<b>2 714</b>	<b>2 796</b>	<b>2 440</b>	<b>2 618</b>	<b>2 888</b>	<b>3 015</b>
24	Abzüglich Zahlungen von Gemeinden/Gemeindeverbänden	321	22	12	23	50	10
<b>25</b>	<b>Ausgaben des Verwaltungshaushalts ohne Zahlungen gleicher Ebene</b>	<b>2 393</b>	<b>2 774</b>	<b>2 428</b>	<b>2 595</b>	<b>2 838</b>	<b>3 005</b>
	<b>Ausgaben des Vermögenshaushalts</b>						
26	Zuführung zum Verwaltungshaushalt	13	-	-	-	-	-
27	Zuführungen an Rücklagen	51	3	-	-	-	7
28	Gewährung von Darlehen	12	40	-	108	46	-
29	Vermögenserwerb	49	64	29	125	77	24
30	Baumaßnahmen	208	91	131	106	-	114
31	Tilgung von Krediten, Rückzahlung von inneren Darlehen	130	121	382	96	36	87
32	Zuweisungen und Zuschüsse für Investitionen	26	26	24	29	0	38
33	Sonstiges	14	17	22	8	-	29
<b>34</b>	<b>Bruttoausgaben des Vermögenshaushalts</b>	<b>503</b>	<b>362</b>	<b>588</b>	<b>473</b>	<b>159</b>	<b>299</b>
35	Abzüglich Zahlungen von Gemeinden/Gemeindeverbänden	4	0	1	-	-	-
<b>36</b>	<b>Ausgaben des Vermögenshaushalts ohne Zahlungen gleicher Ebene</b>	<b>499</b>	<b>362</b>	<b>587</b>	<b>473</b>	<b>159</b>	<b>299</b>
<b>37</b>	<b>Bruttoausgaben des Verwaltungs- und Vermögenshaushalts zusammen</b>	<b>3 217</b>	<b>3 157</b>	<b>3 028</b>	<b>3 090</b>	<b>3 047</b>	<b>3 314</b>
38	Abzüglich Zahlungen von Gemeinden/Gemeindeverbänden insgesamt	325	22	13	23	50	10
39	Abzüglich haushaltstechnische Verrechnungen	244	226	104	153	270	304
<b>40</b>	<b>Bereinigte Ausgaben zusammen</b>	<b>2 648</b>	<b>2 909</b>	<b>2 912</b>	<b>2 915</b>	<b>2 728</b>	<b>3 000</b>
41	Abzüglich Zahlungen von anderen Ebenen des öffentlichen Bereiches	1 350	1 433	1 573	1 585	1 198	1 388
<b>42</b>	<b>Nettoausgaben</b>	<b>1 298</b>	<b>1 477</b>	<b>1 338</b>	<b>1 329</b>	<b>1 530</b>	<b>1 612</b>

nach Gebietskörperschaftsgruppen/Gemeindegrößenklassen und Arten  
Einwohner

Kreisangehörige Gemeinden und Verwaltungsgemeinschaften									Landrats- ämter	Lfd. Nr.
insgesamt	Kreisangehörige Gemeinden							Verwaltungs- gemein- schaften		
	insgesamt	davon mit ... Einwohnern								
	weniger als 1 000	1 000 bis unter 3 000	3 000 bis unter 5 000	5 000 bis unter 10 000	10 000 bis unter 20 000	20 000 bis unter 50 000				
<b>1 428</b>	<b>1 363</b>	<b>1 307</b>	<b>1 279</b>	<b>1 300</b>	<b>1 426</b>	<b>1 377</b>	<b>1 450</b>	<b>228</b>	<b>1 257</b>	<b>23</b>
82	38	66	41	46	34	28	22	152	343	24
<b>1 347</b>	<b>1 325</b>	<b>1 241</b>	<b>1 238</b>	<b>1 254</b>	<b>1 393</b>	<b>1 349</b>	<b>1 428</b>	<b>76</b>	<b>914</b>	<b>25</b>
12	11	36	11	17	4	5	2	1	5	26
56	54	106	62	45	70	28	21	6	11	27
2	2	-	-	1	0	9	4	-	0	28
28	28	25	24	27	20	53	25	2	15	29
194	192	221	220	208	211	194	127	4	54	30
80	79	61	77	82	104	79	73	3	53	31
19	19	9	9	17	19	33	26	0	7	32
11	11	8	14	8	13	3	15	-	3	33
<b>402</b>	<b>397</b>	<b>466</b>	<b>417</b>	<b>405</b>	<b>441</b>	<b>405</b>	<b>293</b>	<b>16</b>	<b>150</b>	<b>34</b>
3	3	3	1	3	2	9	3	0	2	35
<b>399</b>	<b>394</b>	<b>463</b>	<b>416</b>	<b>402</b>	<b>439</b>	<b>396</b>	<b>290</b>	<b>16</b>	<b>147</b>	<b>36</b>
<b>1 830</b>	<b>1 761</b>	<b>1 773</b>	<b>1 697</b>	<b>1 705</b>	<b>1 867</b>	<b>1 782</b>	<b>1 743</b>	<b>244</b>	<b>1 407</b>	<b>37</b>
85	42	69	43	49	35	37	26	153	345	38
196	193	218	186	167	253	178	159	11	54	39
<b>1 549</b>	<b>1 526</b>	<b>1 486</b>	<b>1 468</b>	<b>1 489</b>	<b>1 579</b>	<b>1 567</b>	<b>1 559</b>	<b>81</b>	<b>1 008</b>	<b>40</b>
532	515	497	472	514	555	503	539	59	789	41
<b>1 017</b>	<b>1 011</b>	<b>989</b>	<b>996</b>	<b>975</b>	<b>1 024</b>	<b>1 064</b>	<b>1 020</b>	<b>21</b>	<b>219</b>	<b>42</b>

Noch: 4. Ausgaben und Einnahmen der Gemeinden und Gemeindeverbände  
in EUR je

Lfd. Nr.	Ausgabe-/Einnahmeart	Gemeinden u. Gemeinde- verbände insgesamt	Kreisfreie Städte				
			insgesamt	davon mit ... Einwohnern			
				20 000 bis unter 50 000	50 000 bis unter 100 000	100 000 bis unter 200 000	200 000 bis unter 500 000
<b>Einnahmen des Verwaltungshaushalts</b>							
43	Steuern und steuerähnliche Einnahmen (netto)	728	878	813	709	1 023	953
44	Grundsteuer	112	131	132	134	104	144
45	Gewerbesteuer (netto)	304	373	303	240	530	418
46	Gemeindeanteil an der Einkommensteuer	257	293	288	265	322	301
47	Gemeindeanteil an der Umsatzsteuer	46	65	72	52	62	73
48	Sonstige Steuern und steuerähnliche Einnahmen	9	15	19	17	5	18
49	Schlüsselzuweisungen	570	645	591	751	486	668
50	Bedarfszuweisungen	37	44	220	46	-	-
51	Sonstige allgemeine Zuweisungen	130	118	119	118	118	117
52	Allgemeine Umlagen	265	-	-	-	-	-
53	Ersätze zum Familienleistungsausgleich	-	-	-	-	-	-
54	Leistungen des Landes aus der Umsetzung des Vierten Gesetzes für moderne Dienstleistungen am Arbeitsmarkt	-	-	-	-	-	-
55	Leistungen des Landes aus dem Ausgleich von Sonderlasten bei der Zusammenführung von Arbeitslosen- und Sozialhilfe nach § 11 Abs.3 FAG	-	-	-	-	-	-
56	Gebühren, zweckgebundene Abgaben	158	189	79	109	141	316
57	Einnahmen aus Verkauf	17	8	10	4	0	13
58	Mieten und Pachten	47	33	19	37	4	50
59	Sonstige Verwaltungs- und Betriebseinnahmen	19	19	9	37	14	12
60	Erstattungen von Ausgaben d. Verwaltungshaushalts	234	293	242	313	528	174
61	Zuweisungen und Zuschüsse für laufende Zwecke	280	309	232	320	304	333
62	Aufgabenbezogene Leistungsbeteiligungen nach SGB II	88	81	62	85	61	95
63	Zinseinnahmen	3	1	0	3	1	0
64	Gewinnanteile, Konzessionsabgaben	50	64	51	58	66	73
65	Schuldendiensthilfen	0	-	-	-	-	-
66	Ersatz von sozialen Leistungen	48	67	65	45	68	84
67	Weitere Finanzeinnahmen	17	32	40	22	33	36
68	Kalkulatorische Einnahmen	24	44	-	5	-	113
69	Zuführung vom Vermögenshaushalt	13	-	-	-	-	-

nach Gebietskörperschaftsgruppen/Gemeindegrößenklassen und Arten  
Einwohner

Kreisangehörige Gemeinden und Verwaltungsgemeinschaften									Landrats- ämter	Lfd. Nr.
insgesamt	Kreisangehörige Gemeinden							Verwaltungs- gemein- schaften		
	insgesamt	davon mit ... Einwohnern								
	weniger als 1 000	1 000 bis unter 3 000	3 000 bis unter 5 000	5 000 bis unter 10 000	10 000 bis unter 20 000	20 000 bis unter 50 000				
676	676	618	610	624	737	729	723	-	-	43
105	105	99	101	104	108	105	110	-	-	44
280	280	235	222	235	332	332	313	-	-	45
244	244	256	251	246	247	233	235	-	-	46
40	40	25	32	33	44	49	53	-	-	47
7	7	4	4	5	5	10	13	-	-	48
222	222	266	209	212	200	210	236	-	322	49
24	24	17	18	17	67	-	19	-	10	50
44	34	-	14	45	51	44	46	36	90	51
38	5	-	4	13	8	3	2	118	319	52
-	-	-	-	-	-	-	-	-	-	53
-	-	-	-	-	-	-	-	-	-	54
-	-	-	-	-	-	-	-	-	-	55
69	65	45	59	59	57	79	85	14	78	56
19	19	22	27	16	18	14	13	1	2	57
48	47	56	77	57	37	33	28	0	5	58
13	13	9	11	12	12	17	16	1	6	59
58	52	48	53	51	56	58	49	19	156	60
147	136	141	130	129	120	141	151	37	124	61
-	-	-	-	-	-	-	-	-	90	62
2	2	2	1	1	3	4	2	0	1	63
43	43	34	37	38	44	49	53	-	3	64
0	0	0	0	0	0	0	0	0	-	65
0	0	-	0	-	0	0	0	0	42	66
9	9	4	3	6	7	11	19	1	2	67
16	16	9	11	11	13	29	20	1	1	68
12	11	36	11	17	4	5	2	1	5	69

Noch: 4. Ausgaben und Einnahmen der Gemeinden und Gemeindeverbände  
in EUR je

Lfd. Nr.	Ausgabe-/Einnahmeart	Gemeinden u. Gemeinde- verbände insgesamt	Kreisfreie Städte				
			insgesamt	davon mit ... Einwohnern			
				20 000 bis unter 50 000	50 000 bis unter 100 000	100 000 bis unter 200 000	200 000 bis unter 500 000
<b>70</b>	<b>Bruttoeinnahmen des Verwaltungshaushalts</b>	<b>2 729</b>	<b>2 825</b>	<b>2 552</b>	<b>2 661</b>	<b>2 848</b>	<b>3 039</b>
71	Abzüglich Zahlungen von Gemeinden/Gemeindeverbänden	321	22	12	23	50	10
<b>72</b>	<b>Einnahmen des Verwaltungshaushalts ohne Zahlungen gleicher Ebene</b>	<b>2 408</b>	<b>2 803</b>	<b>2 540</b>	<b>2 638</b>	<b>2 798</b>	<b>3 029</b>
	<b>Einnahmen des Vermögenshaushalts</b>						
73	Zuführung vom Verwaltungshaushalt	156	81	102	39	-	148
74	Entnahmen aus Rücklagen	43	-	-	-	-	-
75	Rückflüsse von Darlehen	2	1	-	2	4	0
76	Einnahmen aus der Veräußerung von Beteiligungen und Rückflüsse von Kapitaleinlagen	21	0	3	-	-	-
77	Einnahmen aus der Veräußerung von Sachen des Anlagevermögens	32	34	9	45	0	51
78	Beiträge und ähnliche Entgelte	13	5	3	2	-	12
79	Zuweisungen und Zuschüsse für Investitionen und Investitionsförderungsmaßnahmen	137	87	144	105	56	70
80	Einnahmen aus Krediten und inneren Darlehen	109	147	346	248	-	73
<b>81</b>	<b>Bruttoeinnahmen des Vermögenshaushalts</b>	<b>513</b>	<b>356</b>	<b>605</b>	<b>442</b>	<b>60</b>	<b>353</b>
82	Abzüglich Zahlungen von Gemeinden/Gemeindeverbänden	4	0	1	-	-	-
<b>83</b>	<b>Einnahmen des Vermögenshaushalts ohne Zahlungen gleicher Ebene</b>	<b>509</b>	<b>356</b>	<b>605</b>	<b>442</b>	<b>60</b>	<b>353</b>
<b>84</b>	<b>Bruttoeinnahmen des Verwaltungs- und Vermögenshaushalts zusammen</b>	<b>3 242</b>	<b>3 181</b>	<b>3 157</b>	<b>3 102</b>	<b>2 908</b>	<b>3 392</b>
85	Abzüglich Zahlungen von Gemeinden/Gemeindeverbänden insgesamt	325	22	13	23	50	10
86	Abzüglich haushaltstechnische Verrechnungen	244	226	104	153	270	304
<b>87</b>	<b>Bereinigte Einnahmen zusammen</b>	<b>2 673</b>	<b>2 933</b>	<b>3 041</b>	<b>2 927</b>	<b>2 588</b>	<b>3 078</b>
88	Abzüglich Zahlungen von anderen Ebenen öffentlichen Bereiches	1 350	1 433	1 573	1 585	1 198	1 388
<b>89</b>	<b>Nettoeinnahmen</b>	<b>1 323</b>	<b>1 500</b>	<b>1 468</b>	<b>1 341</b>	<b>1 391</b>	<b>1 690</b>
	<b>Mehrausgaben (-)/Mehreinnahmen (Brutto)</b>						
90	Verwaltungshaushalt	15	29	112	43	- 40	24
91	Vermögenshaushalt	10	- 5	18	- 31	- 99	54
<b>92</b>	<b>Saldo</b>	<b>25</b>	<b>24</b>	<b>129</b>	<b>12</b>	<b>- 140</b>	<b>78</b>



nach Gebietskörperschaftsgruppen/Gemeindegrößenklassen und Arten  
Einwohner

Kreisangehörige Gemeinden und Verwaltungsgemeinschaften									Landrats- ämter	Lfd. Nr.
insgesamt	Kreisangehörige Gemeinden							Verwaltungs- gemein- schaften		
	insgesamt	davon mit ... Einwohnern								
	weniger als 1 000	1 000 bis unter 3 000	3 000 bis unter 5 000	5 000 bis unter 10 000	10 000 bis unter 20 000	20 000 bis unter 50 000				
<b>1 441</b>	<b>1 375</b>	<b>1 309</b>	<b>1 277</b>	<b>1 307</b>	<b>1 434</b>	<b>1 427</b>	<b>1 465</b>	<b>229</b>	<b>1 255</b>	<b>70</b>
82	38	66	41	46	34	28	22	152	343	71
<b>1 359</b>	<b>1 337</b>	<b>1 243</b>	<b>1 235</b>	<b>1 261</b>	<b>1 400</b>	<b>1 399</b>	<b>1 443</b>	<b>77</b>	<b>912</b>	<b>72</b>
142	139	163	139	110	205	102	111	9	40	73
39	38	77	47	70	30	12	8	2	19	74
1	1	0	1	1	0	5	2	-	0	75
21	21	33	28	10	34	13	8	-	7	76
30	30	34	24	25	41	21	30	2	1	77
16	16	18	18	21	15	22	8	1	0	78
120	119	112	122	132	130	132	99	3	34	79
42	42	26	45	50	59	52	24	1	54	80
<b>411</b>	<b>406</b>	<b>463</b>	<b>423</b>	<b>419</b>	<b>514</b>	<b>359</b>	<b>290</b>	<b>17</b>	<b>156</b>	<b>81</b>
3	3	3	1	3	2	9	3	0	2	82
<b>408</b>	<b>403</b>	<b>460</b>	<b>422</b>	<b>416</b>	<b>512</b>	<b>351</b>	<b>287</b>	<b>16</b>	<b>154</b>	<b>83</b>
<b>1 852</b>	<b>1 782</b>	<b>1 772</b>	<b>1 700</b>	<b>1 726</b>	<b>1 947</b>	<b>1 786</b>	<b>1 756</b>	<b>246</b>	<b>1 411</b>	<b>84</b>
85	42	69	43	49	35	37	26	153	345	85
196	193	218	186	167	253	178	159	11	54	86
<b>1 571</b>	<b>1 547</b>	<b>1 485</b>	<b>1 471</b>	<b>1 511</b>	<b>1 659</b>	<b>1 572</b>	<b>1 571</b>	<b>82</b>	<b>1 013</b>	<b>87</b>
532	515	497	472	514	555	503	539	59	789	88
<b>1 039</b>	<b>1 032</b>	<b>988</b>	<b>999</b>	<b>996</b>	<b>1 104</b>	<b>1 069</b>	<b>1 032</b>	<b>23</b>	<b>223</b>	<b>89</b>
12	12	2	- 3	7	7	50	15	1	- 2	90
9	9	- 3	6	14	73	- 45	- 3	0	7	91
<b>21</b>	<b>21</b>	<b>- 1</b>	<b>3</b>	<b>21</b>	<b>81</b>	<b>4</b>	<b>13</b>	<b>2</b>	<b>4</b>	<b>92</b>

**5. Ausgaben und Einnahmen der Gemeinden und in**

Gl.-Nr.	Einzelplan Aufgabenbereich	Personalausgaben				
		zusammen	Dienst- bezüge einschl. Sozial- versich.	Versorgungs- bezüge, einschl. Beiträge zu Versorgungs- kassen	Aufwendungen für ehren- amtliche Tätigkeit	Beihilfen, Unterstüt- zungen u. dgl., Personal- nebenausg.
		1	2	3	4	5
<b>0</b>	<b>Allgemeine Verwaltung</b>	<b>373 753</b>	<b>315 109</b>	<b>29 508</b>	<b>19 081</b>	<b>10 054</b>
00	Gemeinde, Kreisorgane	60 551	32 362	8 847	17 181	2 162
01	Rechnungsprüfung	10 428	8 810	1 342	-	276
02	Hauptverwaltung	141 584	122 560	11 505	1 662	5 857
03	Finanzverwaltung	106 150	100 012	5 428	-	711
05	Besondere Dienststellen d. allg. Verwaltung	10 724	9 739	692	237	56
06	Einrichtungen für die gesamte Verwaltung	38 704	36 900	1 242	2	560
08	Einricht. u. Maßn. f. Verwaltungsangehörige	5 611	4 726	452	-	433
<b>1</b>	<b>Öffentliche Sicherheit und Ordnung</b>	<b>196 815</b>	<b>169 804</b>	<b>20 448</b>	<b>3 907</b>	<b>2 654</b>
11	Öffentliche Ordnung	106 463	99 014	6 498	47	905
12	Umweltschutz	24 125	21 817	1 998	9	301
13	Brandschutz	52 397	37 189	10 485	3 458	1 265
14	Katastrophenschutz	2 053	1 651	231	144	27
16	Rettungsdienst	11 776	10 133	1 236	250	157
<b>2</b>	<b>Schulen</b>	<b>108 086</b>	<b>104 694</b>	<b>3 189</b>	<b>0</b>	<b>202</b>
20	Schulverwaltung	16 446	15 589	768	0	90
211	Grundschulen	39 808	38 764	1 014	-	30
225	Regelschulen u. Schulverbund Grund- u. Regelschulen	15 469	15 056	405	-	8
23	Gymnasien	10 032	9 758	264	-	10
240	Berufsschulen	9 915	9 644	258	-	13
241	Berufsfachschulen od. höhere Berufsfachsch.	246	239	7	-	-
242	Berufsaufbauschulen	-	-	-	-	-
243	Fachoberschulen	-	-	-	-	-
244	Berufliche Gymnasien	-	-	-	-	-
245	Fachschulen	-	-	-	-	-
247	Förderberufsschulen	- 0	- 0	- 0	-	-
26	Gemeinschaftsschulen	4 541	4 343	168	-	30
27	Förderschulen	6 083	5 921	158	-	4
281	Gesamtschulen (integrierte u. additive)	596	578	16	-	2
285	Freie Waldorfschulen	-	-	-	-	-
290	Schülerbeförderung	196	190	5	-	1
293	Fördermaßnahmen für Schüler	11	11	0	-	-
295	Sonstige schulische Aufgaben	4 742	4 602	125	0	15
<b>3</b>	<b>Wissenschaft, Forschung, Kulturpflege, Naturschutz</b>	<b>77 586</b>	<b>75 055</b>	<b>2 177</b>	<b>144</b>	<b>210</b>
30	Verwaltung kultureller Angelegenheiten	6 815	6 639	164	9	3
31	Wissenschaft und Forschung	5 049	4 922	127	-	0
321	Nichtwissensch. Museen, Sammlg., Ausstellg.	11 118	10 783	299	7	28
323	Zoologische und botanische Gärten	1 519	1 458	40	0	21
331	Theater	467	454	13	-	-
332	Musikpflege (ohne Musikschulen)	8	8	-	-	-
333	Musikschulen	17 334	16 908	398	-	28
34	Heimat- und sonstige Kulturpflege	2 524	2 352	73	81	18
350	Volkshochschulen	11 489	11 200	271	-	18
352	Büchereien	13 348	12 953	353	15	27
355	Sonstige Volksbildung	39	37	1	-	-
360	Naturschutz und Landschaftspflege	4 198	3 896	232	25	45
365	Denkmalschutz und -pflege	3 534	3 310	202	2	21
37	Kirchliche Angelegenheiten	144	135	4	4	2

**Gemeindeverbände nach Arten und Aufgabenbereichen  
1 000 EUR**

Unterhalt der Grundstücke und des sonstigen unbewegl. Vermögens	Geräte, Ausstattungs-, Ausrüstungs-, sonstige Gebrauchsgegenstände	Mieten und Pachten	Bewirtschaftung der Grundstücke, baulichen Anlagen usw.	Haltung von Fahrzeugen	Weitere Verwaltungs- und Betriebsausgaben	Sonstige Geschäfts- und Sachausgaben	Gl.-Nr.
6	7	8	9	10	11	12	
<b>5 332</b>	<b>8 554</b>	<b>15 890</b>	<b>32 225</b>	<b>3 110</b>	<b>14 618</b>	<b>55 722</b>	<b>0</b>
19	43	114	45	90	1 598	2 390	00
-	11	18	4	-	20	153	01
946	2 136	4 093	5 353	705	4 389	31 154	02
284	502	2 684	1 603	77	1 191	5 508	03
7	195	159	66	-	651	669	05
4 072	5 658	8 818	25 141	2 236	6 617	14 401	06
4	10	5	13	1	152	1 447	08
<b>3 084</b>	<b>5 822</b>	<b>4 386</b>	<b>7 241</b>	<b>6 145</b>	<b>15 648</b>	<b>18 976</b>	<b>1</b>
267	744	1 422	646	90	5 278	11 276	11
154	104	30	29	25	615	639	12
2 540	4 358	1 785	6 366	5 387	1 463	6 549	13
40	305	301	62	521	174	148	14
82	310	848	138	122	8 118	365	16
<b>19 560</b>	<b>5 347</b>	<b>21 123</b>	<b>70 852</b>	<b>69</b>	<b>71 592</b>	<b>9 163</b>	<b>2</b>
1 478	108	617	39	9	513	927	20
6 225	1 436	4 721	20 980	13	5 101	1 899	211
3 940	1 077	2 644	17 339	9	2 287	1 334	225
3 471	1 048	3 585	12 423	3	1 600	853	23
1 673	736	4 794	9 194	5	1 314	847	240
56	18	-	417	-	34	12	241
-	-	-	-	-	-	-	242
-	-	-	-	-	-	-	243
-	-	-	-	-	-	-	244
-	-	-	-	-	-	-	245
-	-	-	-	-	-	-	247
780	402	2 200	3 909	-	567	132	26
1 626	242	1 350	4 885	13	913	234	27
158	65	851	948	0	100	52	281
-	-	-	-	-	-	-	285
-	-	2	0	-	56 138	2	290
1	-	143	-	-	36	-	293
151	215	216	719	16	2 989	2 872	295
<b>4 009</b>	<b>1 027</b>	<b>2 231</b>	<b>8 029</b>	<b>103</b>	<b>10 520</b>	<b>4 249</b>	<b>3</b>
130	23	64	302	4	2 598	896	30
361	86	244	1 752	9	576	188	31
939	176	414	1 808	7	1 509	734	321
65	31	15	40	42	200	26	323
227	9	355	484	-	229	103	331
-	2	5	0	-	58	4	332
89	125	178	490	-	301	277	333
303	104	138	1 198	4	2 288	441	34
167	153	454	523	-	904	824	350
303	257	259	955	15	1 319	364	352
0	0	-	0	-	15	1	355
988	39	68	153	14	325	280	360
375	16	33	286	7	190	101	365
63	8	1	37	-	9	11	37

Noch: 5. Ausgaben und Einnahmen der Gemeinden und  
in

Gl.- Nr.	Einzelplan Aufgabenbereich	Erstattungen von Ausgaben des Verwaltungshaushalts		Kalkulatorische Kosten		Aufgaben- bezogene Leistungs- beteiligungen nach SGB II
		an öffentlichen Bereich	an sonstige Bereiche	Ab- schrei- bungen	Verzinsung d. Anlage- kapitals	
		13	14	15	16	
<b>0</b>	<b>Allgemeine Verwaltung</b>	<b>1 560</b>	<b>6 623</b>	<b>689</b>	<b>347</b>	-
00	Gemeinde, Kreisorgane	13	35	0	0	-
01	Rechnungsprüfung	-	94	-	-	-
02	Hauptverwaltung	592	3 195	61	27	-
03	Finanzverwaltung	32	986	2	110	-
05	Besondere Dienststellen d. allg. Verwaltung	714	102	2	0	-
06	Einrichtungen für die gesamte Verwaltung	209	2 196	621	210	-
08	Einricht. u. Maßn. f. Verwaltungsangehörige	-	15	2	0	-
<b>1</b>	<b>Öffentliche Sicherheit und Ordnung</b>	<b>4 045</b>	<b>29 703</b>	<b>2 832</b>	<b>1 319</b>	-
11	Öffentliche Ordnung	2 310	5 178	27	13	-
12	Umweltschutz	188	189	-	-	-
13	Brandschutz	765	4 093	2 315	1 253	-
14	Katastrophenschutz	30	366	149	38	-
16	Rettungsdienst	752	19 876	340	15	-
<b>2</b>	<b>Schulen</b>	<b>2 779</b>	<b>18 027</b>	<b>4 304</b>	<b>2 780</b>	-
20	Schulverwaltung	863	2 318	6	11	-
211	Grundschulen	276	4 605	1 788	1 044	-
225	Regelschulen u. Schulverbund Grund- u. Regelschulen	1	2 202	572	462	-
23	Gymnasien	440	2 424	444	227	-
240	Berufsschulen	578	3 500	775	521	-
241	Berufsfachschulen od. höhere Berufsfachsch.	142	-	-	-	-
242	Berufsaufbauschulen	-	-	-	-	-
243	Fachoberschulen	-	-	-	-	-
244	Berufliche Gymnasien	-	-	-	-	-
245	Fachschulen	-	-	-	-	-
247	Förderberufsschulen	-	-	-	-	-
26	Gemeinschaftsschulen	4	733	250	124	-
27	Förderschulen	107	1 091	184	153	-
281	Gesamtschulen (integrierte u. additive)	1	618	199	178	-
285	Freie Waldorfschulen	-	-	-	-	-
290	Schülerbeförderung	46	78	-	-	-
293	Fördermaßnahmen für Schüler	-	-	-	-	-
295	Sonstige schulische Aufgaben	322	458	87	61	-
<b>3</b>	<b>Wissenschaft, Forschung, Kulturpflege, Naturschutz</b>	<b>280</b>	<b>4 685</b>	<b>1 069</b>	<b>1 112</b>	-
30	Verwaltung kultureller Angelegenheiten	-	415	6	0	-
31	Wissenschaft und Forschung	-	59	247	634	-
321	Nichtwissensch. Museen, Sammlg., Ausstellg.	5	745	357	316	-
323	Zoologische und botanische Gärten	-	180	-	-	-
331	Theater	-	3	156	-	-
332	Musikpflege (ohne Musikschulen)	-	3	-	-	-
333	Musikschulen	199	671	60	40	-
34	Heimat- und sonstige Kulturpflege	0	820	81	66	-
350	Volkshochschulen	4	437	50	20	-
352	Büchereien	58	634	68	37	-
355	Sonstige Volksbildung	-	-	5	-	-
360	Naturschutz und Landschaftspflege	13	547	-	-	-
365	Denkmalschutz und -pflege	-	160	41	0	-
37	Kirchliche Angelegenheiten	-	11	-	-	-

Gemeindeverbände nach Arten und Aufgabenbereichen  
1 000 EUR

Zuweisungen u. sonstige Zuschüsse für lfd. Zwecke, allg. Zuweisungen, Umlagen		Schulden- dienst- hilfen	Soziale Leistungen	Sonstige Ausgaben d. Verwaltungs- haushalts	Brutto- ausgaben des Verwaltungs- haushalts	Abzüglich Zahlungen von Gemeinden/ Gemeinde- verbänden	Gl.- Nr.
an öffentlichen Bereich	an sonstige Bereiche						
18	19	20	21	22	23	24	
<b>588</b>	<b>5 022</b>	-	-	<b>161</b>	<b>524 193</b>	<b>2 787</b>	<b>0</b>
8	1 514	-	-	6	66 426	80	00
-	-	-	-	-	10 728	29	01
162	3 417	-	-	94	197 908	879	02
46	51	-	-	38	119 265	73	03
369	-	-	-	-	13 657	1 282	05
3	39	-	-	22	108 947	442	06
-	2	-	-	-	7 263	2	08
<b>3 123</b>	<b>1 808</b>	-	-	<b>90</b>	<b>301 036</b>	<b>3 396</b>	<b>1</b>
856	894	-	-	11	135 474	396	11
22	96	-	-	68	26 285	-	12
442	672	-	-	11	90 397	1 170	13
118	139	-	-	-	4 445	31	14
1 684	8	-	-	-	44 435	1 799	16
<b>45 749</b>	<b>4 874</b>	-	-	<b>76</b>	<b>384 382</b>	<b>34 452</b>	<b>2</b>
19	47	-	-	-	23 401	3 689	20
21 240	1 042	-	-	0	110 177	16 464	211
5 692	543	-	-	-	53 571	6 526	225
1	972	-	-	73	37 595	517	23
0	835	-	-	-	34 688	706	240
-	-	-	-	-	924	16	241
-	-	-	-	-	-	-	242
-	-	-	-	-	-	-	243
-	-	-	-	-	-	-	244
-	-	-	-	-	-	-	245
-	-	-	-	-	- 0	-	247
2 218	175	-	-	-	16 035	32	26
30	328	-	-	-	17 239	1 099	27
125	-	-	-	-	3 891	54	281
-	-	-	-	-	-	-	285
71	2	-	-	-	56 535	53	290
-	280	-	-	-	472	-	293
16 353	651	-	-	3	29 855	5 297	295
<b>8 544</b>	<b>79 198</b>	-	-	<b>21</b>	<b>202 663</b>	<b>834</b>	<b>3</b>
2 411	10 439	-	-	-	24 103	51	30
1	1 951	-	-	-	11 157	7	31
595	4 341	-	-	4	23 068	105	321
-	3 551	-	-	-	5 670	-	323
4 161	41 844	-	-	-	48 040	10	331
-	6 747	-	-	-	6 826	2	332
881	1 538	-	-	-	22 182	359	333
53	4 828	-	-	16	12 865	29	34
54	1 130	-	-	-	16 207	12	350
140	1 989	-	-	-	19 746	236	352
29	-	-	-	-	88	-	355
209	282	-	-	1	7 118	22	360
10	438	-	-	-	5 190	1	365
0	120	-	-	-	404	-	37

Noch: 5. Ausgaben und Einnahmen der Gemeinden und  
in

Gl.- Nr.	Einzelplan Aufgabenbereich	Ausgaben d. Verwaltungs- haushalts ohne Zahlungen gleicher Ebene	Gewährung von Darlehen	Erwerb von Beteiligungen, Kapital- einlagen	Erwerb von Sachvermögen	Bau- maßnahmen
		25	26	27	28	29
<b>0</b>	<b>Allgemeine Verwaltung</b>	<b>521 406</b>	-	-	<b>15 161</b>	<b>10 669</b>
00	Gemeinde, Kreisorgane	66 346	-	-	32	5
01	Rechnungsprüfung	10 698	-	-	1	-
02	Hauptverwaltung	197 029	-	-	2 232	1 133
03	Finanzverwaltung	119 192	-	-	1 114	848
05	Besondere Dienststellen d. allg. Verwaltung	12 375	-	-	87	-
06	Einrichtungen für die gesamte Verwaltung	108 505	-	-	11 675	8 683
08	Einricht. u. Maßn. f. Verwaltungsangehörige	7 261	-	-	18	-
<b>1</b>	<b>Öffentliche Sicherheit und Ordnung</b>	<b>297 641</b>	-	-	<b>17 931</b>	<b>10 164</b>
11	Öffentliche Ordnung	135 078	-	-	236	114
12	Umweltschutz	26 285	-	-	22	1
13	Brandschutz	89 227	-	-	15 051	9 871
14	Katastrophenschutz	4 415	-	-	1 246	84
16	Rettungsdienst	42 636	-	-	1 375	93
<b>2</b>	<b>Schulen</b>	<b>349 930</b>	<b>42</b>	-	<b>13 005</b>	<b>64 103</b>
20	Schulverwaltung	19 713	-	-	933	226
211	Grundschulen	93 713	42	-	3 421	19 743
225	Regelschulen u. Schulverbund Grund- u. Regelschulen	47 045	-	-	3 162	22 577
23	Gymnasien	37 079	-	-	2 108	9 516
240	Berufsschulen	33 982	-	-	1 743	4 315
241	Berufsfachschulen od. höhere Berufsfachsch.	909	-	-	-	79
242	Berufsaufbauschulen	-	-	-	-	-
243	Fachoberschulen	-	-	-	-	-
244	Berufliche Gymnasien	-	-	-	-	-
245	Fachschulen	-	-	-	-	-
247	Förderberufsschulen	- 0	-	-	-	-
26	Gemeinschaftsschulen	16 003	-	-	732	6 489
27	Förderschulen	16 140	-	-	390	889
281	Gesamtschulen (integrierte u. additive)	3 838	-	-	209	23
285	Freie Waldorfschulen	-	-	-	-	-
290	Schülerbeförderung	56 482	-	-	-	5
293	Fördermaßnahmen für Schüler	472	-	-	5	-
295	Sonstige schulische Aufgaben	24 557	-	-	301	241
<b>3</b>	<b>Wissenschaft, Forschung, Kulturpflege, Naturschutz</b>	<b>201 829</b>	-	-	<b>3 328</b>	<b>21 966</b>
30	Verwaltung kultureller Angelegenheiten	24 052	-	-	57	387
31	Wissenschaft und Forschung	11 150	-	-	138	766
321	Nichtwissensch. Museen, Sammlg., Ausstellg.	22 963	-	-	1 731	4 600
323	Zoologische und botanische Gärten	5 670	-	-	46	34
331	Theater	48 030	-	-	-	6 098
332	Musikpflege (ohne Musikschulen)	6 824	-	-	-	-
333	Musikschulen	21 823	-	-	110	171
34	Heimat- und sonstige Kulturpflege	12 836	-	-	113	1 252
350	Volkshochschulen	16 195	-	-	98	54
352	Büchereien	19 510	-	-	569	428
355	Sonstige Volksbildung	88	-	-	-	-
360	Naturschutz und Landschaftspflege	7 096	-	-	51	299
365	Denkmalschutz und -pflege	5 189	-	-	399	7 373
37	Kirchliche Angelegenheiten	404	-	-	15	505

Gemeindeverbände nach Arten und Aufgabenbereichen  
1 000 EUR

Zuweisungen und Zuschüsse für Investitionen		Tilgung von Krediten, Rückzahlung innerer Darlehen		Sonstige Ausgaben d. Vermögenshaushalts	Bruttoausgaben d. Vermögenshaushalts	Abzüglich Zahlungen von Gemeinden/ Gemeindeverbänden	Gl.-Nr.
an öffentlichen Bereich	an sonstige Bereiche	an öffentlichen Bereich	an sonstige Bereiche				
30	31	32	33	34	35	36	
<b>35</b>	<b>7</b>	-	<b>1</b>	<b>742</b>	<b>26 614</b>	<b>8</b>	<b>0</b>
-	-	-	-	-	37	-	00
-	-	-	-	-	1	-	01
3	7	-	-	-	3 375	-	02
22	-	-	-	-	1 984	-	03
-	-	-	-	-	87	-	05
10	-	-	1	742	21 111	8	06
-	-	-	-	-	18	-	08
<b>1 480</b>	<b>32</b>	-	-	-	<b>29 607</b>	<b>1 394</b>	<b>1</b>
-	3	-	-	-	353	-	11
-	2	-	-	-	24	-	12
1 378	23	-	-	-	26 323	1 279	13
15	5	-	-	-	1 350	-	14
88	-	-	-	-	1 557	114	16
<b>907</b>	<b>703</b>	-	-	-	<b>78 759</b>	<b>1 200</b>	<b>2</b>
-	-	-	-	-	1 160	-	20
198	1	-	-	-	23 404	187	211
16	558	-	-	-	26 313	480	225
599	-	-	-	-	12 222	504	23
-	-	-	-	-	6 058	-	240
-	-	-	-	-	79	-	241
-	-	-	-	-	-	-	242
-	-	-	-	-	-	-	243
-	-	-	-	-	-	-	244
-	-	-	-	-	-	-	245
-	-	-	-	-	-	-	247
-	144	-	-	-	7 365	-	26
-	-	-	-	-	1 279	-	27
3	-	-	-	-	236	-	281
-	-	-	-	-	-	-	285
-	-	-	-	-	5	-	290
-	-	-	-	-	5	-	293
91	-	-	-	-	633	28	295
<b>55</b>	<b>2 597</b>	-	<b>2</b>	-	<b>27 948</b>	<b>369</b>	<b>3</b>
-	241	-	-	-	684	-	30
-	8	-	-	-	912	301	31
4	495	-	-	-	6 829	-	321
-	-	-	-	-	80	-	323
12	-	-	-	-	6 110	-	331
-	-	-	-	-	-	-	332
-	1	-	-	-	282	-	333
-	60	-	2	-	1 428	53	34
-	35	-	-	-	187	-	350
-	-	-	-	-	997	10	352
-	-	-	-	-	-	-	355
-	16	-	-	-	366	-	360
29	306	-	-	-	8 107	5	365
10	1 435	-	-	-	1 964	-	37

Noch: 5. Ausgaben und Einnahmen der Gemeinden und  
in

Gl.- Nr.	Einzelplan Aufgabenbereich	Ausgaben d. Vermögens- haushalts ohne Zahlungen gleicher Ebene	Bruttoausg. Verwaltungs- u. Vermögens- haushalt zusammen	Abzüglich Zahlungen v. Gemeinden/Gv zusammen	Abzüglich haushalts- technischer Ver- rechnungen	Bereinigte Ausgaben zusammen
		37	38	39	40	41
<b>0</b>	<b>Allgemeine Verwaltung</b>	<b>26 606</b>	<b>550 807</b>	<b>2 795</b>	<b>7 344</b>	<b>540 668</b>
00	Gemeinde, Kreisorgane	37	66 463	80	40	66 343
01	Rechnungsprüfung	1	10 729	29	94	10 606
02	Hauptverwaltung	3 375	201 283	879	3 155	197 249
03	Finanzverwaltung	1 984	121 249	73	1 074	120 103
05	Besondere Dienststellen d. allg. Verwaltung	87	13 745	1 282	103	12 359
06	Einrichtungen für die gesamte Verwaltung	21 103	130 058	449	2 862	126 747
08	Einricht. u. Maßn. f. Verwaltungsangehörige	18	7 281	2	17	7 262
<b>1</b>	<b>Öffentliche Sicherheit und Ordnung</b>	<b>28 213</b>	<b>330 643</b>	<b>4 789</b>	<b>14 511</b>	<b>311 343</b>
11	Öffentliche Ordnung	353	135 827	396	4 822	130 609
12	Umweltschutz	24	26 309	-	162	26 147
13	Brandschutz	25 044	116 720	2 449	7 523	106 748
14	Katastrophenschutz	1 350	5 795	31	536	5 229
16	Rettungsdienst	1 442	45 992	1 914	1 469	42 609
<b>2</b>	<b>Schulen</b>	<b>77 559</b>	<b>463 141</b>	<b>35 652</b>	<b>22 587</b>	<b>404 902</b>
20	Schulverwaltung	1 160	24 561	3 689	646	20 227
211	Grundschulen	23 217	133 581	16 652	7 399	109 531
225	Regelschulen u. Schulverbund Grund- u. Regelschulen	25 833	79 884	7 006	3 209	69 668
23	Gymnasien	11 719	49 817	1 020	2 874	45 923
240	Berufsschulen	6 058	40 745	706	4 387	35 653
241	Berufsfachschulen od. höhere Berufsfachsch.	79	1 003	16	-	987
242	Berufsaufbauschulen	-	-	-	-	-
243	Fachoberschulen	-	-	-	-	-
244	Berufliche Gymnasien	-	-	-	-	-
245	Fachschulen	-	-	-	-	-
247	Förderberufsschulen	-	- 0	-	-	- 0
26	Gemeinschaftsschulen	7 365	23 400	32	1 103	22 264
27	Förderschulen	1 279	18 518	1 099	1 402	16 017
281	Gesamtschulen (integrierte u. additive)	236	4 127	54	994	3 079
285	Freie Waldorfschulen	-	-	-	-	-
290	Schülerbeförderung	5	56 540	53	77	56 409
293	Fördermaßnahmen für Schüler	5	477	-	-	477
295	Sonstige schulische Aufgaben	605	30 488	5 326	494	24 668
<b>3</b>	<b>Wissenschaft, Forschung, Kulturpflege, Naturschutz</b>	<b>27 579</b>	<b>230 611</b>	<b>1 203</b>	<b>6 702</b>	<b>222 706</b>
30	Verwaltung kultureller Angelegenheiten	684	24 787	51	421	24 315
31	Wissenschaft und Forschung	611	12 069	308	939	10 821
321	Nichtwissensch. Museen, Sammlg., Ausstellg.	6 829	29 898	105	1 360	28 432
323	Zoologische und botanische Gärten	80	5 750	-	161	5 589
331	Theater	6 110	54 150	10	160	53 980
332	Musikpflege (ohne Musikschulen)	-	6 826	2	3	6 821
333	Musikschulen	282	22 464	359	770	21 334
34	Heimat- und sonstige Kulturpflege	1 375	14 293	81	966	13 245
350	Volkshochschulen	187	16 395	12	473	15 909
352	Büchereien	987	20 744	246	739	19 758
355	Sonstige Volksbildung	-	88	-	5	83
360	Naturschutz und Landschaftspflege	366	7 484	22	494	6 968
365	Denkmalschutz und -pflege	8 103	13 298	6	200	13 092
37	Kirchliche Angelegenheiten	1 964	2 369	-	11	2 358



Gemeindeverbände nach Arten und Aufgabenbereichen  
1 000 EUR

Abzüglich Zahlungen von anderen Ebenen des öffentlichen Bereiches	Nettoausgaben	Steuern (netto), steuerähnliche Einnahmen, Gebühren, zweckgeb. Abgaben	Einnahmen aus Verkauf	Mieten und Pachten	Sonstige Verwaltungs- und Betriebs-einnahmen	Ersätze zum Familienleistungs-ausgleich	Gl.-Nr.
42	43	44	45	46	47	48	
<b>10 130</b>	<b>530 539</b>	<b>8 548</b>	<b>1 315</b>	<b>11 111</b>	<b>8 039</b>	-	<b>0</b>
230	66 113	121	20	3	159	-	00
6	10 600	1 705	-	-	1	-	01
3 967	193 282	1 451	135	1 671	2 054	-	02
780	119 323	1 907	40	2 171	1 577	-	03
65	12 294	2 707	86	3	3	-	05
4 956	121 791	657	932	7 263	4 206	-	06
125	7 136	0	101	-	39	-	08
<b>26 465</b>	<b>284 877</b>	<b>70 724</b>	<b>152</b>	<b>651</b>	<b>4 571</b>	-	<b>1</b>
1 633	128 976	48 215	124	127	546	-	11
1 370	24 777	2 704	2	12	17	-	12
8 347	98 401	4 638	25	417	910	-	13
378	4 851	0	0	7	22	-	14
14 737	27 872	15 167	-	89	3 075	-	16
<b>141 715</b>	<b>263 187</b>	<b>28 206</b>	<b>1 163</b>	<b>2 135</b>	<b>2 988</b>	-	<b>2</b>
6 133	14 093	26	0	82	133	-	20
51 036	58 495	24 546	179	425	875	-	211
25 146	44 522	502	223	231	483	-	225
17 751	28 172	186	16	254	417	-	23
9 991	25 662	474	425	792	378	-	240
290	697	1	-	4	3	-	241
-	-	-	-	-	-	-	242
-	-	-	-	-	-	-	243
-	-	-	-	-	-	-	244
-	-	-	-	-	-	-	245
-	- 0	-	-	-	-	-	247
7 257	15 008	386	-	32	126	-	26
5 189	10 828	9	136	72	178	-	27
1 114	1 965	8	-	93	60	-	281
-	-	-	-	-	-	-	285
10 639	45 770	124	-	-	123	-	290
17	460	-	-	-	34	-	293
7 152	17 515	1 943	184	149	179	-	295
<b>43 708</b>	<b>178 998</b>	<b>18 838</b>	<b>1 198</b>	<b>2 845</b>	<b>1 859</b>	-	<b>3</b>
8 086	16 229	2 098	479	328	322	-	30
1 567	9 255	464	69	28	45	-	31
5 408	23 024	1 677	283	139	300	-	321
23	5 566	681	0	12	85	-	323
13 553	40 427	142	14	516	69	-	331
2	6 819	16	0	-	55	-	332
568	20 766	6 652	0	110	44	-	333
1 358	11 887	867	273	1 075	610	-	34
5 820	10 089	5 181	7	72	123	-	350
1 611	18 147	613	28	80	54	-	352
-	83	17	5	-	-	-	355
1 197	5 771	271	32	132	79	-	360
3 409	9 682	157	6	353	64	-	365
1 105	1 253	3	-	1	10	-	37

Noch: 5. Ausgaben und Einnahmen der Gemeinden und  
in

Gl.- Nr.	Einzelplan Aufgabenbereich	Erstattungen von Ausgaben des Verwaltungshaushalts				Leist. des Landes a. der Umsetzung d. Vierten Gesetz. für moderne Dienstleistungen am Arbeitsmarkt
		von Bund und Land	von Gemeinden/ Gv	von and. öffentl. Bereichen	von sonstigen Bereichen	
		49	50	51	52	
<b>0</b>	<b>Allgemeine Verwaltung</b>	<b>895</b>	<b>2 659</b>	<b>2 278</b>	<b>47 780</b>	-
00	Gemeinde, Kreisorgane	47	60	36	215	-
01	Rechnungsprüfung	-	29	6	828	-
02	Hauptverwaltung	825	843	1 117	15 880	-
03	Finanzverwaltung	2	69	392	8 378	-
05	Besondere Dienststellen d. allg. Verwaltung	20	1 217	18	25	-
06	Einrichtungen für die gesamte Verwaltung	1	441	695	22 359	-
08	Einricht. u. Maßn. f. Verwaltungsangehörige	-	-	14	96	-
<b>1</b>	<b>Öffentliche Sicherheit und Ordnung</b>	<b>2 870</b>	<b>2 723</b>	<b>14 923</b>	<b>5 727</b>	-
11	Öffentliche Ordnung	124	359	177	2 206	-
12	Umweltschutz	1 185	-	8	320	-
13	Brandschutz	1 487	828	1	1 049	-
14	Katastrophenschutz	74	8	-	178	-
16	Rettungsdienst	-	1 528	14 737	1 974	-
<b>2</b>	<b>Schulen</b>	<b>23 306</b>	<b>3 688</b>	<b>216</b>	<b>7 071</b>	-
20	Schulverwaltung	41	241	-	4 494	-
211	Grundschulen	17 983	350	103	1 562	-
225	Regelschulen u. Schulverbund Grund- u. Regelschulen	77	75	4	260	-
23	Gymnasien	1 318	515	-	184	-
240	Berufsschulen	85	705	20	230	-
241	Berufsfachschulen od. höhere Berufsfachsch.	1	7	-	-	-
242	Berufsaufbauschulen	-	-	-	-	-
243	Fachoberschulen	-	-	-	-	-
244	Berufliche Gymnasien	-	-	-	-	-
245	Fachschulen	-	-	-	-	-
247	Förderberufsschulen	-	-	-	-	-
26	Gemeinschaftsschulen	2 534	24	78	93	-
27	Förderschulen	612	1 099	7	157	-
281	Gesamtschulen (integrierte u. additive)	-	54	-	34	-
285	Freie Waldorfschulen	-	-	-	-	-
290	Schülerbeförderung	536	31	3	56	-
293	Fördermaßnahmen für Schüler	-	-	-	-	-
295	Sonstige schulische Aufgaben	120	589	- 0	0	-
<b>3</b>	<b>Wissenschaft, Forschung, Kulturpflege, Naturschutz</b>	<b>922</b>	<b>486</b>	<b>224</b>	<b>1 027</b>	-
30	Verwaltung kultureller Angelegenheiten	-	45	-	125	-
31	Wissenschaft und Forschung	-	-	6	232	-
321	Nichtwissensch. Museen, Sammlg., Ausstellg.	43	22	0	341	-
323	Zoologische und botanische Gärten	-	-	14	3	-
331	Theater	-	-	-	1	-
332	Musikpflege (ohne Musikschulen)	-	-	-	-	-
333	Musikschulen	-	340	14	23	-
34	Heimat- und sonstige Kulturpflege	1	0	0	27	-
350	Volkshochschulen	280	3	165	56	-
352	Büchereien	307	69	7	20	-
355	Sonstige Volksbildung	-	-	-	1	-
360	Naturschutz und Landschaftspflege	288	6	13	1	-
365	Denkmalschutz und -pflege	4	-	4	197	-
37	Kirchliche Angelegenheiten	-	-	0	1	-

Gemeindeverbände nach Arten und Aufgabenbereichen  
1 000 EUR

Leist. des Landes a. d. Ausgleich v. Sonderlasten bei der Zus.führung v. Arbeitslosen- und Sozialhilfe	Allgemeine Zuweisungen, Umlagen, Zuweisungen und Zuschüsse für laufende Zwecke				Aufgaben- bezogene Leistungs- beteiligungen nach SGB II	Ersatz von sozialen Leistungen	Gl.- Nr.
	von Bund und Land	von Gemeinden/ Gv	von and. öffentl. Bereichen	von sonstigen Bereichen			
54	55	56	57	58	59	60	
-	<b>2 401</b>	<b>128</b>	<b>997</b>	<b>749</b>	-	-	<b>0</b>
-	146	20	1	252	-	-	00
-	-	-	-	-	-	-	01
-	966	36	611	444	-	-	02
-	9	4	99	45	-	-	03
-	27	65	-	-	-	-	05
-	1 250	1	192	7	-	-	06
-	3	2	93	-	-	-	08
-	<b>1 704</b>	<b>673</b>	<b>206</b>	<b>137</b>	-	-	<b>1</b>
-	1 002	38	143	29	-	-	11
-	114	-	62	3	-	-	12
-	403	342	1	99	-	-	13
-	184	22	-	6	-	-	14
-	-	271	-	-	-	-	16
-	<b>93 836</b>	<b>30 764</b>	<b>102</b>	<b>315</b>	-	-	<b>2</b>
-	617	3 448	-	118	-	-	20
-	27 003	16 114	24	50	-	-	211
-	18 510	6 451	21	24	-	-	225
-	14 930	2	6	21	-	-	23
-	8 893	1	1	6	-	-	240
-	289	9	-	-	-	-	241
-	-	-	-	-	-	-	242
-	-	-	-	-	-	-	243
-	-	-	-	-	-	-	244
-	-	-	-	-	-	-	245
-	-	-	-	-	-	-	247
-	3 747	8	-	10	-	-	26
-	4 538	-	6	5	-	-	27
-	1 104	-	8	-	-	-	281
-	-	-	-	-	-	-	285
-	10 064	22	35	-	-	-	290
-	17	-	-	29	-	-	293
-	4 123	4 709	-	52	-	-	295
-	<b>26 267</b>	<b>348</b>	<b>600</b>	<b>2 315</b>	-	-	<b>3</b>
-	7 798	5	39	417	-	-	30
-	1 360	7	24	115	-	-	31
-	1 956	84	84	214	-	-	321
-	9	-	-	32	-	-	323
-	7 355	10	-	14	-	-	331
-	2	2	-	50	-	-	332
-	452	18	1	71	-	-	333
-	782	28	2	476	-	-	34
-	4 960	9	321	791	-	-	350
-	781	167	45	53	-	-	352
-	-	-	-	-	-	-	355
-	696	16	39	- 37	-	-	360
-	116	1	45	114	-	-	365
-	1	-	-	4	-	-	37

Noch: 5. Ausgaben und Einnahmen der Gemeinden und  
in

Gl.- Nr.	Einzelplan Aufgabenbereich	Gewinn- anteile, Konzess.- abgaben	Schuldendiensthilfen			
			von Bund und Land	von Gemeinden/ Gv	von and. öffentl. Bereichen	von sonstigen Bereichen
			61	62	63	64
<b>0</b>	<b>Allgemeine Verwaltung</b>	<b>7</b>	-	-	-	-
00	Gemeinde, Kreisorgane	-	-	-	-	-
01	Rechnungsprüfung	-	-	-	-	-
02	Hauptverwaltung	7	-	-	-	-
03	Finanzverwaltung	-	-	-	-	-
05	Besondere Dienststellen d. allg. Verwaltung	-	-	-	-	-
06	Einrichtungen für die gesamte Verwaltung	-	-	-	-	-
08	Einricht. u. Maßn. f. Verwaltungsangehörige	-	-	-	-	-
<b>1</b>	<b>Öffentliche Sicherheit und Ordnung</b>	<b>27</b>	-	-	-	-
11	Öffentliche Ordnung	-	-	-	-	-
12	Umweltschutz	-	-	-	-	-
13	Brandschutz	-	-	-	-	-
14	Katastrophenschutz	-	-	-	-	-
16	Rettungsdienst	27	-	-	-	-
<b>2</b>	<b>Schulen</b>	-	-	-	-	-
20	Schulverwaltung	-	-	-	-	-
211	Grundschulen	-	-	-	-	-
225	Regelschulen u. Schulverbund Grund- u. Regelschulen	-	-	-	-	-
23	Gymnasien	-	-	-	-	-
240	Berufsschulen	-	-	-	-	-
241	Berufsfachschulen od. höhere Berufsfachsch.	-	-	-	-	-
242	Berufsaufbauschulen	-	-	-	-	-
243	Fachoberschulen	-	-	-	-	-
244	Berufliche Gymnasien	-	-	-	-	-
245	Fachschulen	-	-	-	-	-
247	Förderberufsschulen	-	-	-	-	-
26	Gemeinschaftsschulen	-	-	-	-	-
27	Förderschulen	-	-	-	-	-
281	Gesamtschulen (integrierte u. additive)	-	-	-	-	-
285	Freie Waldorfschulen	-	-	-	-	-
290	Schülerbeförderung	-	-	-	-	-
293	Fördermaßnahmen für Schüler	-	-	-	-	-
295	Sonstige schulische Aufgaben	-	-	-	-	-
<b>3</b>	<b>Wissenschaft, Forschung, Kulturpflege, Naturschutz</b>	<b>272</b>	-	-	-	-
30	Verwaltung kultureller Angelegenheiten	-	-	-	-	-
31	Wissenschaft und Forschung	-	-	-	-	-
321	Nichtwissensch. Museen, Sammlg., Ausstellg.	2	-	-	-	-
323	Zoologische und botanische Gärten	-	-	-	-	-
331	Theater	269	-	-	-	-
332	Musikpflege (ohne Musikschulen)	-	-	-	-	-
333	Musikschulen	-	-	-	-	-
34	Heimat- und sonstige Kulturpflege	-	-	-	-	-
350	Volkshochschulen	-	-	-	-	-
352	Büchereien	0	-	-	-	-
355	Sonstige Volksbildung	-	-	-	-	-
360	Naturschutz und Landschaftspflege	-	-	-	-	-
365	Denkmalschutz und -pflege	-	-	-	-	-
37	Kirchliche Angelegenheiten	-	-	-	-	-

Gemeindeverbände nach Arten und Aufgabenbereichen  
1 000 EUR

Zinseinnahmen			Sonstige Einnahmen d. Verwaltungs- haushalts	Brutto- einnahmen d. Verwal- tungs- haushalts	Abzüglich Zahlungen von Gemeinden/ Gemeinde- verbänden	Einnahmen d. Verwaltungs- haushalts ohne Zahlungen gleicher Ebene	Gl.- Nr.
von Gemeinden/ Gv	von and. öffentl. Bereichen	von sonstigen Bereichen					
66	67	68	69	70	71	72	
-	-	<b>4</b>	<b>7 744</b>	<b>94 657</b>	<b>2 787</b>	<b>91 870</b>	<b>0</b>
-	-	3	12	1 095	80	1 015	00
-	-	-	-	2 569	29	2 540	01
-	-	0	280	26 321	879	25 442	02
-	-	-	7 067	21 761	73	21 688	03
-	-	-	1	4 174	1 282	2 892	05
-	-	1	384	38 390	442	37 948	06
-	-	-	-	346	2	345	08
-	-	-	<b>19 214</b>	<b>124 301</b>	<b>3 396</b>	<b>120 906</b>	<b>1</b>
-	-	-	18 993	72 082	396	71 685	11
-	-	-	145	4 573	-	4 573	12
-	-	-	2	10 201	1 170	9 032	13
-	-	-	-	501	31	471	14
-	-	-	75	36 944	1 799	35 145	16
-	-	-	<b>21</b>	<b>193 811</b>	<b>34 452</b>	<b>159 359</b>	<b>2</b>
-	-	-	21	9 222	3 689	5 533	20
-	-	-	0	89 215	16 464	72 751	211
-	-	-	-	26 861	6 526	20 335	225
-	-	-	-	17 849	517	17 333	23
-	-	-	-	12 009	706	11 304	240
-	-	-	-	314	16	298	241
-	-	-	-	-	-	-	242
-	-	-	-	-	-	-	243
-	-	-	-	-	-	-	244
-	-	-	-	-	-	-	245
-	-	-	-	-	-	-	247
-	-	-	-	7 038	32	7 006	26
-	-	-	-	6 819	1 099	5 720	27
-	-	-	-	1 359	54	1 306	281
-	-	-	-	-	-	-	285
-	-	-	-	10 996	53	10 943	290
-	-	-	0	80	-	80	293
-	-	-	-	12 048	5 297	6 751	295
-	-	<b>61</b>	<b>157</b>	<b>57 420</b>	<b>834</b>	<b>56 585</b>	<b>3</b>
-	-	-	-	11 658	51	11 607	30
-	-	-	-	2 350	7	2 343	31
-	-	-	-	5 145	105	5 040	321
-	-	-	-	837	-	837	323
-	-	-	-	8 390	10	8 380	331
-	-	-	-	126	2	123	332
-	-	-	-	7 726	359	7 367	333
-	-	-	0	4 140	29	4 111	34
-	-	-	-	11 968	12	11 956	350
-	-	-	151	2 377	236	2 140	352
-	-	-	-	23	-	23	355
-	-	-	4	1 539	22	1 517	360
-	-	61	2	1 123	1	1 122	365
-	-	-	-	20	-	20	37

Noch: 5. Ausgaben und Einnahmen der Gemeinden und  
in

Gl.- Nr.	Einzelplan Aufgabenbereich	Rückflüsse von Darlehen			Einnahmen aus Veräußerung von Beteiligungen	Einnahmen aus Veräußerung von Anlage- vermögen
		von Gemeinden/ Gv	von and. öffentl. Bereichen	von sonstigen Bereichen		
		73	74	75		
			76	77		
<b>0</b>	<b>Allgemeine Verwaltung</b>	-	-	<b>3</b>	-	<b>8 380</b>
00	Gemeinde, Kreisorgane	-	-	-	-	1
01	Rechnungsprüfung	-	-	-	-	-
02	Hauptverwaltung	-	-	0	-	7
03	Finanzverwaltung	-	-	-	-	270
05	Besondere Dienststellen d. allg. Verwaltung	-	-	-	-	0
06	Einrichtungen für die gesamte Verwaltung	-	-	2	-	8 101
08	Einricht. u. Maßn. f. Verwaltungsangehörige	-	-	0	-	1
<b>1</b>	<b>Öffentliche Sicherheit und Ordnung</b>	-	-	<b>12</b>	-	<b>380</b>
11	Öffentliche Ordnung	-	-	-	-	3
12	Umweltschutz	-	-	-	-	4
13	Brandschutz	-	-	12	-	357
14	Katastrophenschutz	-	-	-	-	12
16	Rettungsdienst	-	-	-	-	5
<b>2</b>	<b>Schulen</b>	<b>164</b>	-	<b>11</b>	-	<b>350</b>
20	Schulverwaltung	-	-	11	-	4
211	Grundschulen	164	-	-	-	87
225	Regelschulen u. Schulverbund Grund- u. Regelschulen	-	-	-	-	99
23	Gymnasien	-	-	-	-	141
240	Berufsschulen	-	-	-	-	8
241	Berufsfachschulen od. höhere Berufsfachsch.	-	-	-	-	-
242	Berufsaufbauschulen	-	-	-	-	-
243	Fachoberschulen	-	-	-	-	-
244	Berufliche Gymnasien	-	-	-	-	-
245	Fachschulen	-	-	-	-	-
247	Förderberufsschulen	-	-	-	-	-
26	Gemeinschaftsschulen	-	-	-	-	5
27	Förderschulen	-	-	-	-	3
281	Gesamtschulen (integrierte u. additive)	-	-	-	-	-
285	Freie Waldorfschulen	-	-	-	-	-
290	Schülerbeförderung	-	-	-	-	-
293	Fördermaßnahmen für Schüler	-	-	-	-	-
295	Sonstige schulische Aufgaben	-	-	-	-	4
<b>3</b>	<b>Wissenschaft, Forschung, Kulturpflege, Naturschutz</b>	-	-	<b>20</b>	-	<b>762</b>
30	Verwaltung kultureller Angelegenheiten	-	-	-	-	-
31	Wissenschaft und Forschung	-	-	-	-	-
321	Nichtwissensch. Museen, Sammlg., Ausstellg.	-	-	-	-	24
323	Zoologische und botanische Gärten	-	-	-	-	8
331	Theater	-	-	-	-	-
332	Musikpflege (ohne Musikschulen)	-	-	-	-	-
333	Musikschulen	-	-	-	-	-
34	Heimat- und sonstige Kulturpflege	-	-	20	-	465
350	Volkshochschulen	-	-	-	-	-
352	Büchereien	-	-	-	-	198
355	Sonstige Volksbildung	-	-	-	-	-
360	Naturschutz und Landschaftspflege	-	-	-	-	38
365	Denkmalschutz und -pflege	-	-	-	-	30
37	Kirchliche Angelegenheiten	-	-	-	-	-

Gemeindeverbände nach Arten und Aufgabenbereichen  
1 000 EUR

Zuweisungen und Zuschüsse für Investitionen und Investitionsförderungsmaßnahmen				Einnahmen aus Krediten und inneren Darlehen			Gl.- Nr.
von Bund und Land	von Gemeinden/ Gv	von and. öffentl. Bereichen	von sonstigen Bereichen	von Gemeinden/ Gv	von and. öffentl. Bereichen	von sonstigen Bereichen	
78	79	80	81	82	83	84	
<b>3 555</b>	<b>8</b>	<b>2</b>	<b>109</b>	-	-	-	<b>0</b>
-	-	-	1	-	-	-	00
-	-	-	-	-	-	-	01
447	-	-	23	-	-	-	02
275	-	2	-	-	-	-	03
-	-	-	-	-	-	-	05
2 817	8	1	86	-	-	-	06
16	-	-	-	-	-	-	08
<b>6 762</b>	<b>1 394</b>	<b>0</b>	<b>231</b>	-	-	-	<b>1</b>
186	-	0	55	-	-	-	11
-	-	-	-	-	-	-	12
6 456	1 279	-	176	-	-	-	13
121	-	-	-	-	-	-	14
-	114	-	-	-	-	-	16
<b>23 936</b>	<b>1 036</b>	<b>319</b>	<b>205</b>	-	-	-	<b>2</b>
5 475	-	-	-	-	-	-	20
5 922	24	-	12	-	-	-	211
6 534	480	-	144	-	-	-	225
1 497	504	-	17	-	-	-	23
673	-	319	10	-	-	-	240
-	-	-	-	-	-	-	241
-	-	-	-	-	-	-	242
-	-	-	-	-	-	-	243
-	-	-	-	-	-	-	244
-	-	-	-	-	-	-	245
-	-	-	-	-	-	-	247
898	-	-	6	-	-	-	26
26	-	-	10	-	-	-	27
2	-	-	3	-	-	-	281
-	-	-	-	-	-	-	285
-	-	-	-	-	-	-	290
-	-	-	-	-	-	-	293
2 909	28	-	2	-	-	-	295
<b>15 663</b>	<b>369</b>	<b>31</b>	<b>1 269</b>	-	-	-	<b>3</b>
249	-	-	39	-	-	-	30
177	301	-	28	-	-	-	31
3 325	-	0	445	-	-	-	321
-	-	-	20	-	-	-	323
6 198	-	-	14	-	-	-	331
-	-	-	-	-	-	-	332
101	-	-	11	-	-	-	333
572	53	1	43	-	-	-	34
64	-	29	0	-	-	-	350
470	10	-	12	-	-	-	352
-	-	-	-	-	-	-	355
162	-	-	14	-	-	-	360
3 241	5	-	602	-	-	-	365
1 104	-	-	41	-	-	-	37

Noch: 5. Ausgaben und Einnahmen der Gemeinden und  
in

Gl.- Nr.	Einzelplan Aufgabenbereich	Beiträge u. ä. Entgelte, sonstige Einn. d. Vermögens- haushalts	Bruttoein- nahmen des Vermögens- haushalts	Abzüglich Zahlungen von Gemeinden/ Gemeinde- verbänden	Einnahmen d. Vermögens- haushalts ohne Zahlungen gleicher Ebene	Bruttoeinnah- men Verwalt.- u. Vermögens- haushalt zusammen
		85	86	87	88	89
<b>0</b>	<b>Allgemeine Verwaltung</b>	<b>154</b>	<b>12 211</b>	<b>8</b>	<b>12 203</b>	<b>106 868</b>
00	Gemeinde, Kreisorgane	-	2	-	2	1 098
01	Rechnungsprüfung	-	-	-	-	2 569
02	Hauptverwaltung	-	477	-	477	26 798
03	Finanzverwaltung	0	547	-	547	22 308
05	Besondere Dienststellen d. allg. Verwaltung	-	0	-	0	4 174
06	Einrichtungen für die gesamte Verwaltung	153	11 168	8	11 160	49 557
08	Einricht. u. Maßn. f. Verwaltungsangehörige	-	17	-	17	363
<b>1</b>	<b>Öffentliche Sicherheit und Ordnung</b>	<b>0</b>	<b>8 780</b>	<b>1 394</b>	<b>7 386</b>	<b>133 081</b>
11	Öffentliche Ordnung	-	244	-	244	72 326
12	Umweltschutz	-	4	-	4	4 577
13	Brandschutz	0	8 280	1 279	7 001	18 481
14	Katastrophenschutz	-	133	-	133	634
16	Rettungsdienst	-	119	114	5	37 063
<b>2</b>	<b>Schulen</b>	<b>-</b>	<b>26 021</b>	<b>1 200</b>	<b>24 822</b>	<b>219 832</b>
20	Schulverwaltung	-	5 490	-	5 490	14 711
211	Grundschulen	-	6 208	187	6 021	95 423
225	Regelschulen u. Schulverbund Grund- u. Regelschulen	-	7 256	480	6 776	34 118
23	Gymnasien	-	2 159	504	1 655	20 008
240	Berufsschulen	-	1 011	-	1 011	13 020
241	Berufsfachschulen od. höhere Berufsfachsch.	-	-	-	-	314
242	Berufsaufbauschulen	-	-	-	-	-
243	Fachoberschulen	-	-	-	-	-
244	Berufliche Gymnasien	-	-	-	-	-
245	Fachschulen	-	-	-	-	-
247	Förderberufsschulen	-	-	-	-	-
26	Gemeinschaftsschulen	-	908	-	908	7 947
27	Förderschulen	-	40	-	40	6 858
281	Gesamtschulen (integrierte u. additive)	-	5	-	5	1 365
285	Freie Waldorfschulen	-	-	-	-	-
290	Schülerbeförderung	-	-	-	-	10 996
293	Fördermaßnahmen für Schüler	-	-	-	-	80
295	Sonstige schulische Aufgaben	-	2 945	28	2 916	14 993
<b>3</b>	<b>Wissenschaft, Forschung, Kulturpflege, Naturschutz</b>	<b>102</b>	<b>18 216</b>	<b>369</b>	<b>17 848</b>	<b>75 636</b>
30	Verwaltung kultureller Angelegenheiten	-	288	-	288	11 945
31	Wissenschaft und Forschung	-	506	301	204	2 856
321	Nichtwissensch. Museen, Sammlg., Ausstellg.	-	3 795	-	3 795	8 939
323	Zoologische und botanische Gärten	-	27	-	27	864
331	Theater	-	6 213	-	6 213	14 602
332	Musikpflege (ohne Musikschulen)	-	-	-	-	126
333	Musikschulen	-	113	-	113	7 838
34	Heimat- und sonstige Kulturpflege	-	1 154	53	1 101	5 293
350	Volkshochschulen	-	94	-	94	12 062
352	Büchereien	-	689	10	679	3 066
355	Sonstige Volksbildung	-	-	-	-	23
360	Naturschutz und Landschaftspflege	102	316	-	316	1 855
365	Denkmalschutz und -pflege	-	3 877	5	3 873	5 001
37	Kirchliche Angelegenheiten	-	1 145	-	1 145	1 165



Gemeindeverbände nach Arten und Aufgabenbereichen  
1 000 EUR

Abzüglich Zahlungen v. Gemeinden/ Gemeinde- verbänden zusammen	Abzüglich haushalts- technischer Verrech- nungen	Bereinigte Einnahmen zusammen	Abzüglich Zahlungen von anderen Ebenen des öffentlichen Bereiches	Netto- einnahmen	Mehr- ausgaben (-)/ Mehr- einnahmen (Brutto)	Gl.- Nr.
90	91	92	93	94	95	
<b>2 795</b>	<b>43 315</b>	<b>60 758</b>	<b>10 130</b>	<b>50 629</b>	<b>- 443 940</b>	<b>0</b>
80	171	847	230	617	- 65 365	00
29	753	1 786	6	1 780	- 8 160	01
879	13 411	12 508	3 967	8 541	- 174 485	02
73	8 024	14 212	780	13 432	- 98 941	03
1 282	24	2 868	65	2 803	- 9 570	05
449	20 923	28 184	4 956	23 229	- 80 501	06
2	9	353	125	227	- 6 918	08
<b>4 789</b>	<b>3 276</b>	<b>125 016</b>	<b>26 465</b>	<b>98 550</b>	<b>- 197 562</b>	<b>1</b>
396	1 726	70 204	1 633	68 571	- 63 501	11
-	249	4 327	1 370	2 957	- 21 732	12
2 449	652	15 381	8 347	7 033	- 98 239	13
31	-	603	378	225	- 5 162	14
1 914	649	34 501	14 737	19 764	- 8 928	16
<b>35 652</b>	<b>5 858</b>	<b>178 322</b>	<b>141 715</b>	<b>36 607</b>	<b>- 243 308</b>	<b>2</b>
3 689	4 472	6 551	6 133	418	- 9 850	20
16 652	1 330	77 442	51 036	26 406	- 38 158	211
7 006	20	27 091	25 146	1 945	- 45 766	225
1 020	12	18 976	17 751	1 225	- 29 809	23
706	11	12 304	9 991	2 313	- 27 725	240
16	-	298	290	8	- 689	241
-	-	-	-	-	-	242
-	-	-	-	-	-	243
-	-	-	-	-	-	244
-	-	-	-	-	-	245
-	-	-	-	-	0	247
32	6	7 908	7 257	652	- 15 453	26
1 099	8	5 751	5 189	562	- 11 660	27
54	-	1 311	1 114	197	- 2 762	281
-	-	-	-	-	-	285
53	-	10 943	10 639	304	- 45 544	290
-	-	80	17	63	- 397	293
5 326	-	9 667	7 152	2 514	- 15 495	295
<b>1 203</b>	<b>129</b>	<b>74 304</b>	<b>43 708</b>	<b>30 597</b>	<b>- 154 975</b>	<b>3</b>
51	41	11 854	8 086	3 768	- 12 842	30
308	-	2 548	1 567	981	- 9 213	31
105	0	8 834	5 408	3 426	- 20 958	321
-	1	863	23	841	- 4 885	323
10	-	14 592	13 553	1 039	- 39 548	331
2	-	123	2	121	- 6 700	332
359	18	7 462	568	6 894	- 14 625	333
81	19	5 193	1 358	3 835	- 8 999	34
12	51	12 000	5 820	6 180	- 4 333	350
246	0	2 819	1 611	1 209	- 17 678	352
-	-	23	-	23	- 65	355
22	-	1 833	1 197	636	- 5 629	360
6	-	4 995	3 409	1 585	- 8 297	365
-	-	1 165	1 105	60	- 1 204	37

Noch: 5. Ausgaben und Einnahmen der Gemeinden und  
in

Gl.- Nr.	Einzelplan Aufgabenbereich	Personalausgaben				
		zusammen	Dienst- bezüge einschl. Sozial- versich.	Versorgungs- bezüge, einschl. Beiträge zu Versorgungs- kassen	Aufwendungen für ehren- amtliche Tätigkeit	Beihilfen, Unterstüt- zungen u. dgl., Personal- nebensausg.
		1	2	3	4	5
<b>4</b>	<b>Soziale Sicherung</b>	<b>416 948</b>	<b>400 376</b>	<b>15 102</b>	<b>40</b>	<b>1 429</b>
400	Allgemeine Sozialverwaltung	57 543	53 830	3 284	4	425
404	Verwaltung der Grundsicherung im Alter und bei Erwerbsminderung nach SGB XII	1 133	1 079	48	-	5
405	Verwaltung der Grundsicherung für Arbeitsuchende nach SGB II	35 174	33 249	1 727	-	199
406	Betreuungsstelle	1 446	1 338	102	-	6
407	Verwaltung der Jugendhilfe	37 288	35 170	1 920	2	196
408	Versicherungsamt	-	-	-	-	-
409	Lastenausgleichsverwaltung	-	-	-	-	-
410	Hilfe zum Lebensunterhalt	646	622	17	-	7
411	Hilfe zur Pflege	551	530	16	-	5
412	Eingliederungshilfe für behinderte Menschen	2 114	2 003	83	-	28
413	Krankenhilfe, Hilfe bei Schwangerschaft	96	92	3	-	1
414	Sonstige Hilfen in besonderen Lebenslagen	337	316	17	-	4
415	Grundsicherung im Alter u. bei Erwerbsmind., Leistungen n. d. Vierten Kapitel SGB XII	890	845	35	-	10
42	Durchführung des AsylbLG	1 546	1 486	39	-	20
431	Soziale Einricht. für Ältere (ohne Pflegeeinricht.)	515	497	12	5	0
432	Soziale Einricht. f. pflegebedürft. ältere Menschen	-	-	-	-	-
433	Soziale Einrichtungen für behinderte Menschen	-	-	-	-	-
435	Soziale Einrichtungen für Wohnungslose	465	452	12	1	-
436	Soziale Einricht. f. Aussiedler u. Ausländer	4 134	4 010	114	-	9
439	Andere soziale Einrichtungen	1 596	1 539	44	0	14
44	Kriegsopferfürsorge u. ähnliche Leistungen	-	-	-	-	-
451	Jugendarbeit	1 024	986	27	1	10
452	Jugendsozialarbeit, erzieherischer Kinder- und Jugendschutz	1 700	1 652	44	4	0
453	Förderung der Erziehung in der Familie	211	206	5	-	-
454	Förderung von Kindern in Tageseinrich- tungen und in Tagespflege	2 856	2 752	86	-	18
455	Hilfe zur Erziehung	14 511	13 903	475	-	133
456	Hilfe für junge Volljährige/Inobhutnahme	623	599	24	-	-
457	Adoptionsvermittlung, Beistandschaft, Amts- pflegschaft u. -vormundschaft, Gerichtshilfen	2 379	2 164	198	-	17
458	Übrige Hilfen/Sonstige Ausgaben	270	250	18	-	3
460	Einrichtungen der Jugendarbeit	5 168	4 989	151	12	16
461	Jugendwohnheime, Schülerheime, Wohnheime für Auszubildende	107	104	3	-	-
462	Einrichtungen der Familienförderung	75	73	2	-	-
463	Einrichtungen für werdende Mütter und Mütter oder Väter mit Kind(ern)	-	-	-	-	-
464	Tageseinrichtungen für Kinder	223 505	217 401	5 936	3	164
465	Erziehungs-, Jugend- und Familien- beratungsstellen	244	238	7	-	-
466	Einrichtungen für Hilfe zur Erziehung u. Hilfe f. junge Volljährige sowie f. die Inobhutnahme	3 866	3 766	100	-	0
467	Einrichtungen der Mitarbeiterfortbildung	-	-	-	-	-
468	Sonstige Einrichtungen	1 613	1 555	42	-	16
47	Förderung der Wohlfahrtspflege	116	112	3	-	1
481	Vollzug des Unterhaltsvorschussgesetz.(UVG)	1 665	1 536	120	-	8
482	Grundsicherung f. Arbeitsuchende nach SGB II	7 134	6 837	230	-	66
483	Vollzug des Thüringer Erziehungsgeldgesetzes	284	272	9	-	3
486	Vollzug des Betreuungsgesetzes	779	733	34	-	12
487	Hilfe f. Heimkehrer u. politische Häftlinge	4	4	0	-	0
49	Sonstige soziale Angelegenheiten	3 341	3 187	116	7	30

Gemeindeverbände nach Arten und Aufgabenbereichen  
1 000 EUR

Unterhalt der Grundstücke und des sonstigen unbewegl. Vermögens	Geräte, Ausstattungs-, Ausrüstungs-, sonstige Gebrauchs- gegenstände	Mieten und Pachten	Bewirt- schaftung der Grund- stücke, baulichen Anlagen usw.	Haltung von Fahr- zeugen	Weitere Verwaltungs- und Betriebs- ausgaben	Sonstige Geschäfts- und Sach- ausgaben	Gl.- Nr.
6	7	8	9	10	11	12	
<b>5 922</b>	<b>3 534</b>	<b>29 825</b>	<b>33 658</b>	<b>155</b>	<b>24 426</b>	<b>9 126</b>	<b>4</b>
98	231	104	124	32	866	4 439	400
-	-	-	-	-	5	5	404
13	2	596	132	13	1 542	554	405
-	-	-	-	-	0	10	406
16	109	46	28	5	95	484	407
-	-	-	-	-	-	-	408
-	-	-	-	-	-	-	409
-	0	1	-	-	0	7	410
-	0	15	10	-	2	37	411
-	6	300	92	-	134	58	412
-	-	0	-	-	-	1	413
-	0	0	-	-	-	2	414
-	0	0	-	-	-	5	415
-	3	53	304	-	149	23	42
36	6	33	141	-	204	14	431
3	0	1	6	-	0	6	432
-	-	-	-	-	-	-	433
15	8	520	278	2	106	7	435
1 009	1 328	20 153	15 785	22	8 491	281	436
86	312	4 587	2 499	0	750	46	439
-	-	-	-	-	-	-	44
3	5	8	13	0	117	29	451
-	7	4	1	-	134	108	452
-	-	-	-	-	171	19	453
-	3	13	76	-	182	175	454
-	15	245	87	- 0	413	388	455
-	1	-	-	-	1	25	456
-	-	-	-	-	89	28	457
-	-	-	-	-	204	72	458
883	112	311	1 286	34	567	114	460
2	1	392	71	-	-	1	461
3	10	-	29	-	11	0	462
-	-	-	-	-	-	-	463
3 644	1 258	2 246	12 098	24	9 042	1 336	464
-	1	-	25	-	1	4	465
83	91	115	439	23	342	22	466
-	-	-	-	-	-	-	467
29	7	49	124	-	80	13	468
-	-	0	-	-	311	1	47
-	-	0	-	-	-	24	481
-	8	4	-	0	28	698	482
-	-	3	1	-	1	6	483
-	1	5	-	-	0	7	486
-	-	0	-	-	-	-	487
-	6	20	9	-	387	77	49

Noch: 5. Ausgaben und Einnahmen der Gemeinden und  
in

Gl.- Nr.	Einzelplan Aufgabenbereich	Erstattungen von Ausgaben des Verwaltungshaushalts		Kalkulatorische Kosten		Aufgaben- bezogene Leistungs- beteiligungen nach SGB II
		an öffentlichen Bereich	an sonstige Bereiche	Ab- schrei- bungen	Verzinsung d. Anlage- kapitals	
		13	14	15	16	17
<b>4</b>	<b>Soziale Sicherung</b>	<b>58 426</b>	<b>35 237</b>	<b>5 143</b>	<b>3 760</b>	<b>270 270</b>
400	Allgemeine Sozialverwaltung	2 055	159	-	-	-
404	Verwaltung der Grundsicherung im Alter und bei Erwerbsminderung nach SGB XII	-	9	-	-	-
405	Verwaltung der Grundsicherung für Arbeitsuchende nach SGB II	20 314	1 222	82	3	-
406	Betreuungsstelle	-	-	-	-	-
407	Verwaltung der Jugendhilfe	81	11	-	-	-
408	Versicherungsamt	-	-	-	-	-
409	Lastenausgleichsverwaltung	-	-	-	-	-
410	Hilfe zum Lebensunterhalt	-	187	-	-	-
411	Hilfe zur Pflege	9	189	-	-	-
412	Eingliederungshilfe für behinderte Menschen	151	716	-	-	-
413	Krankenhilfe, Hilfe bei Schwangerschaft	2 502	25	-	-	-
414	Sonstige Hilfen in besonderen Lebenslagen	-	162	-	-	-
415	Grundsicherung im Alter u. bei Erwerbsmind., Leistungen n. d. Vierten Kapitel SGB XII	2	182	-	-	-
42	Durchführung des AsylbLG	-	612	-	-	-
431	Soziale Einricht. für Ältere (ohne Pflegeeinricht.)	-	9	1	0	-
432	Soziale Einricht. f. pflegebedürft. ältere Menschen	-	1	-	-	-
433	Soziale Einrichtungen für behinderte Menschen	-	-	-	-	-
435	Soziale Einrichtungen für Wohnungslose	-	227	0	0	-
436	Soziale Einricht. f. Aussiedler u. Ausländer	341	4 245	-	-	-
439	Andere soziale Einrichtungen	-	1 283	2	-	-
44	Kriegsopferfürsorge u. ähnliche Leistungen	-	-	-	-	-
451	Jugendarbeit	6	167	-	-	-
452	Jugendsozialarbeit, erzieherischer Kinder- und Jugendschutz	-	460	-	-	-
453	Förderung der Erziehung in der Familie	-	0	-	-	-
454	Förderung von Kindern in Tageseinrich- tungen und in Tagespflege	330	392	-	-	-
455	Hilfe zur Erziehung	2 675	1 862	-	-	-
456	Hilfe für junge Volljährige/Inobhutnahme	107	31	-	-	-
457	Adoptionsvermittlung, Beistandschaft, Amts- pflegschaft u. -vormundschaft, Gerichtshilfen	-	-	-	-	-
458	Übrige Hilfen/Sonstige Ausgaben	-	-	-	-	-
460	Einrichtungen der Jugendarbeit	194	977	92	31	-
461	Jugendwohnheime, Schülerheime, Wohnheime für Auszubildende	-	-	-	-	-
462	Einrichtungen der Familienförderung	-	-	-	-	-
463	Einrichtungen für werdende Mütter und Mütter oder Väter mit Kind(ern)	-	-	-	-	-
464	Tageseinrichtungen für Kinder	26 027	19 507	4 777	3 652	-
465	Erziehungs-, Jugend- und Familien- beratungsstellen	-	-	-	-	-
466	Einrichtungen für Hilfe zur Erziehung u. Hilfe f. junge Volljährige sowie f. die Inobhutnahme	-	323	179	59	-
467	Einrichtungen der Mitarbeiterfortbildung	-	-	-	-	-
468	Sonstige Einrichtungen	-	375	8	16	-
47	Förderung der Wohlfahrtspflege	-	28	-	-	-
481	Vollzug des Unterhaltsvorschussgesetz.(UVG)	1 783	141	-	-	-
482	Grundsicherung f. Arbeitsuchende nach SGB II	1 850	1 331	-	-	270 270
483	Vollzug des Thüringer Erziehungsgeldgesetzes	-	36	-	-	-
486	Vollzug des Betreuungsgesetzes	-	73	-	-	-
487	Hilfe f. Heimkehrer u. politische Häftlinge	-	-	-	-	-
49	Sonstige soziale Angelegenheiten	-	294	-	-	-

Gemeindeverbände nach Arten und Aufgabenbereichen  
1 000 EUR

Zuweisungen u. sonstige Zuschüsse für lfd. Zwecke, allg. Zuweisungen, Umlagen		Schulden- dienst- hilfen	Soziale Leistungen	Sonstige Ausgaben d. Verwaltungs- haushalts	Brutto- ausgaben des Verwaltungs- haushalts	Abzüglich Zahlungen von Gemeinden/ Gemeinde- verbänden	Gl.- Nr.
an öffentlichen Bereich	an sonstige Bereiche						
18	19	20	21	22	23	24	
<b>39 059</b>	<b>423 259</b>	<b>0</b>	<b>1 150 771</b>	<b>155</b>	<b>2 509 674</b>	<b>76 022</b>	<b>4</b>
269	602	-	-	0	66 522	647	400
-	-	-	-	-	1 152	-	404
-	-	-	-	6	59 653	-	405
-	39	-	-	-	1 494	-	406
434	993	-	-	17	39 609	28	407
-	-	-	-	-	-	-	408
-	-	-	-	-	-	-	409
-	-	-	31 465	0	32 307	25	410
-	-	-	55 901	-	56 714	2	411
-	102	-	429 095	-	432 768	84	412
-	-	-	3 572	-	6 196	-	413
2	57	-	8 448	-	9 009	176	414
28	-	-	83 618	-	84 725	-	415
251	1 686	-	112 841	-	117 468	6	42
1	182	-	-	-	1 143	2	431
-	-	-	-	-	16	-	432
-	1	-	-	-	1	-	433
-	349	-	-	-	1 975	0	435
-	592	-	-	-	56 382	2	436
-	4 877	-	-	-	16 040	2 655	439
-	-	-	-	-	-	-	44
1 528	14 233	-	743	-	17 877	55	451
357	8 147	-	86	-	11 005	3	452
1	507	-	6 313	-	7 223	-	453
3 247	3 359	-	26 886	-	37 519	10	454
5	7 667	-	171 891	0	199 761	4 623	455
-	285	-	22 145	-	23 217	101	456
-	500	-	104	-	3 101	0	457
226	137	-	14 649	-	15 557	3	458
230	7 759	-	-	-	17 756	1 675	460
-	138	-	-	-	712	-	461
-	290	-	-	-	417	30	462
-	-	-	-	-	-	-	463
32 290	359 564	-	-	54	699 024	62 588	464
1	2 463	-	-	-	2 739	-	465
-	151	-	-	77	5 769	1 526	466
-	-	-	-	-	-	-	467
-	354	-	20	-	2 689	1 096	468
30	5 469	0	-	-	5 954	41	47
-	3	-	25 929	-	29 545	487	481
129	1 344	-	128 964	0	411 761	9	482
27	446	-	14 056	-	14 860	24	483
-	29	-	5	-	900	-	486
-	-	-	4	-	9	-	487
4	935	-	14 034	-	19 107	124	49

Noch: 5. Ausgaben und Einnahmen der Gemeinden und  
in

Gl.- Nr.	Einzelplan Aufgabenbereich	Ausgaben d. Verwaltungs- haushalts ohne Zahlungen gleicher Ebene	Gewährung von Darlehen	Erwerb von Beteiligungen, Kapital- einlagen	Erwerb von Sachvermögen	Bau- maßnahmen
		25	26	27	28	29
<b>4</b>	<b>Soziale Sicherung</b>	<b>2 433 652</b>	<b>414</b>	<b>1</b>	<b>7 947</b>	<b>38 093</b>
400	Allgemeine Sozialverwaltung	65 874	-	-	110	24
404	Verwaltung der Grundsicherung im Alter und bei Erwerbsminderung nach SGB XII	1 152	-	-	-	-
405	Verwaltung der Grundsicherung für Arbeitsuchende nach SGB II	59 653	-	-	75	26
406	Betreuungsstelle	1 494	-	-	-	-
407	Verwaltung der Jugendhilfe	39 581	-	-	7	-
408	Versicherungsamt	-	-	-	-	-
409	Lastenausgleichsverwaltung	-	-	-	-	-
410	Hilfe zum Lebensunterhalt	32 282	45	-	27	-
411	Hilfe zur Pflege	56 711	0	-	1	-
412	Eingliederungshilfe für behinderte Menschen	432 685	18	-	-	-
413	Krankenhilfe, Hilfe bei Schwangerschaft	6 196	-	-	-	-
414	Sonstige Hilfen in besonderen Lebenslagen	8 832	2	-	-	-
415	Grundsicherung im Alter u. bei Erwerbsmind., Leistungen n. d. Vierten Kapitel SGB XII	84 725	39	-	-	-
42	Durchführung des AsylbLG	117 462	-	-	-	-
431	Soziale Einricht. für Ältere (ohne Pflegeeinricht.)	1 140	-	-	1	0
432	Soziale Einricht. f. pflegebedürft. ältere Menschen	16	-	-	6	2
433	Soziale Einrichtungen für behinderte Menschen	1	-	-	-	-
435	Soziale Einrichtungen für Wohnungslose	1 975	-	-	4	207
436	Soziale Einricht. f. Aussiedler u. Ausländer	56 380	-	1	3 801	14 030
439	Andere soziale Einrichtungen	13 385	-	-	94	112
44	Kriegsopferfürsorge u. ähnliche Leistungen	-	-	-	-	-
451	Jugendarbeit	17 821	-	-	2	-
452	Jugendsozialarbeit, erzieherischer Kinder- und Jugendschutz	11 001	-	-	10	-
453	Förderung der Erziehung in der Familie	7 223	-	-	-	-
454	Förderung von Kindern in Tageseinrich- tungen und in Tagespflege	37 509	-	-	8	-
455	Hilfe zur Erziehung	195 139	-	-	3	-
456	Hilfe für junge Volljährige/Inobhutnahme	23 116	-	-	5	-
457	Adoptionsvermittlung, Beistandschaft, Amts- pflegschaft u. -vormundschaft, Gerichtshilfen	3 101	-	-	-	-
458	Übrige Hilfen/Sonstige Ausgaben	15 555	-	-	-	-
460	Einrichtungen der Jugendarbeit	16 081	-	-	379	1 531
461	Jugendwohnheime, Schülerheime, Wohnheime für Auszubildende	712	-	-	-	-
462	Einrichtungen der Familienförderung	388	-	-	-	-
463	Einrichtungen für werdende Mütter und Mütter oder Väter mit Kind(ern)	-	-	-	-	-
464	Tageseinrichtungen für Kinder	636 436	-	-	3 364	21 604
465	Erziehungs-, Jugend- und Familien- beratungsstellen	2 739	-	-	-	-
466	Einrichtungen für Hilfe zur Erziehung u. Hilfe f. junge Volljährige sowie f. die Inobhutnahme	4 243	-	-	5	469
467	Einrichtungen der Mitarbeiterfortbildung	-	-	-	-	-
468	Sonstige Einrichtungen	1 593	-	-	28	87
47	Förderung der Wohlfahrtspflege	5 913	-	-	-	-
481	Vollzug des Unterhaltsvorschussgesetz.(UVG)	29 058	-	-	-	-
482	Grundsicherung f. Arbeitsuchende nach SGB II	411 753	310	-	18	-
483	Vollzug des Thüringer Erziehungsgeldgesetzes	14 836	-	-	-	-
486	Vollzug des Betreuungsgesetzes	900	-	-	-	-
487	Hilfe f. Heimkehrer u. politische Häftlinge	9	-	-	-	-
49	Sonstige soziale Angelegenheiten	18 983	-	-	-	-



Noch: 5. Ausgaben und Einnahmen der Gemeinden und  
in

Gl.- Nr.	Einzelplan Aufgabenbereich	Ausgaben d. Vermögens- haushalts ohne Zahlungen gleicher Ebene	Bruttoausg. Verwaltungs- u. Vermögens- haushalt zusammen	Abzüglich Zahlungen v. Gemeinden/Gv zusammen	Abzüglich haushalts- technischer Ver- rechnungen	Bereinigte Ausgaben zusammen
		37	38	39	40	41
<b>4</b>	<b>Soziale Sicherung</b>	<b>62 941</b>	<b>2 573 040</b>	<b>76 447</b>	<b>35 675</b>	<b>2 460 918</b>
400	Allgemeine Sozialverwaltung	135	66 656	647	158	65 851
404	Verwaltung der Grundsicherung im Alter und bei Erwerbsminderung nach SGB XII	-	1 152	-	9	1 142
405	Verwaltung der Grundsicherung für Arbeitsuchende nach SGB II	100	59 753	-	1 313	58 440
406	Betreuungsstelle	-	1 494	-	-	1 494
407	Verwaltung der Jugendhilfe	7	39 616	28	28	39 560
408	Versicherungsamt	-	-	-	-	-
409	Lastenausgleichsverwaltung	-	-	-	-	-
410	Hilfe zum Lebensunterhalt	72	32 379	25	187	32 167
411	Hilfe zur Pflege	1	56 714	2	189	56 524
412	Eingliederungshilfe für behinderte Menschen	18	432 786	84	715	431 988
413	Krankenhilfe, Hilfe bei Schwangerschaft	-	6 196	-	25	6 171
414	Sonstige Hilfen in besonderen Lebenslagen	2	9 010	176	162	8 672
415	Grundsicherung im Alter u. bei Erwerbsmind., Leistungen n. d. Vierten Kapitel SGB XII	39	84 763	-	182	84 581
42	Durchführung des AsylbLG	-	117 468	6	612	116 850
431	Soziale Einricht. für Ältere (ohne Pflegeeinricht.)	1	1 144	2	8	1 134
432	Soziale Einricht. f. pflegebedürft. ältere Menschen	8	23	-	1	23
433	Soziale Einrichtungen für behinderte Menschen	-	1	-	-	1
435	Soziale Einrichtungen für Wohnungslose	211	2 186	0	11	2 175
436	Soziale Einricht. f. Aussiedler u. Ausländer	27 350	84 004	274	1 124	82 605
439	Andere soziale Einrichtungen	1 537	17 576	2 655	589	14 332
44	Kriegsopferfürsorge u. ähnliche Leistungen	-	-	-	-	-
451	Jugendarbeit	2	17 878	55	142	17 681
452	Jugendsozialarbeit, erzieherischer Kinder- und Jugendschutz	10	11 015	3	460	10 551
453	Förderung der Erziehung in der Familie	-	7 223	-	-	7 223
454	Förderung von Kindern in Tageseinrich- tungen und in Tagespflege	10	37 529	10	387	37 132
455	Hilfe zur Erziehung	3	199 765	4 623	1 858	193 284
456	Hilfe für junge Volljährige/Inobhutnahme	5	23 222	101	30	23 091
457	Adoptionsvermittlung, Beistandschaft, Amts- pflegschaft u. -vormundschaft, Gerichtshilfen	-	3 101	0	-	3 101
458	Übrige Hilfen/Sonstige Ausgaben	-	15 557	3	-	15 555
460	Einrichtungen der Jugendarbeit	1 997	19 772	1 693	1 015	17 064
461	Jugendwohnheime, Schülerheime, Wohnheime für Auszubildende	-	712	-	-	712
462	Einrichtungen der Familienförderung	-	417	30	-	388
463	Einrichtungen für werdende Mütter und Mütter oder Väter mit Kind(ern)	-	-	-	-	-
464	Tageseinrichtungen für Kinder	30 517	729 675	62 723	23 535	643 418
465	Erziehungs-, Jugend- und Familien- beratungsstellen	-	2 739	-	-	2 739
466	Einrichtungen für Hilfe zur Erziehung u. Hilfe f. junge Volljährige sowie f. die Inobhutnahme	474	6 243	1 526	638	4 079
467	Einrichtungen der Mitarbeiterfortbildung	-	-	-	-	-
468	Sonstige Einrichtungen	115	2 804	1 096	398	1 310
47	Förderung der Wohlfahrtspflege	-	5 954	41	28	5 885
481	Vollzug des Unterhaltsvorschussgesetz.(UVG)	-	29 545	487	140	28 918
482	Grundsicherung f. Arbeitsuchende nach SGB II	327	412 089	9	1 331	410 749
483	Vollzug des Thüringer Erziehungsgeldgesetzes	-	14 860	24	36	14 800
486	Vollzug des Betreuungsgesetzes	-	900	-	72	828
487	Hilfe f. Heimkehrer u. politische Häftlinge	-	9	-	-	9
49	Sonstige soziale Angelegenheiten	-	19 107	124	293	18 690



Gemeindeverbände nach Arten und Aufgabenbereichen  
1 000 EUR

Abzüglich Zahlungen von anderen Ebenen des öffentlichen Bereiches	Netto- ausgaben	Steuern (netto), steuerähnliche Einnahmen, Gebühren, zweckgeb. Abgaben	Einnahmen aus Verkauf	Mieten und Pachten	Sonstige Verwaltungs- und Betriebs- einnahmen	Ersätze zum Familien- leistungs- ausgleich	Gl.- Nr.
42	43	44	45	46	47	48	
<b>864 804</b>	<b>1 596 114</b>	<b>56 267</b>	<b>9 509</b>	<b>10 956</b>	<b>4 409</b>	-	<b>4</b>
12 170	53 681	78	1 005	13	404	-	400
180	963	-	-	-	-	-	404
35 781	22 659	105	-	-	47	-	405
0	1 494	34	-	-	-	-	406
5 094	34 466	27	-	4	11	-	407
-	-	-	-	-	-	-	408
-	-	-	-	-	-	-	409
266	31 902	-	-	-	2	-	410
54	56 470	-	-	-	1	-	411
644	431 344	-	-	-	0	-	412
14	6 157	-	-	-	-	-	413
90	8 582	-	-	-	-	-	414
78 475	6 106	-	-	-	-	-	415
94 922	21 928	0	-	-	1	-	42
17	1 116	39	50	49	8	-	431
-	23	-	-	268	-	-	432
-	1	-	-	9	-	-	433
0	2 175	658	2	59	54	-	435
69 156	13 450	1 519	96	847	349	-	436
5 604	8 728	138	7	79	336	-	439
-	-	-	-	-	-	-	44
9 594	8 088	71	0	1	107	-	451
8 990	1 561	11	-	-	9	-	452
773	6 450	23	-	-	0	-	453
11 229	25 903	831	-	-	3	-	454
31 943	161 341	2	-	10	12	-	455
6 160	16 931	-	-	-	0	-	456
77	3 023	1	-	4	-	-	457
13 974	1 580	2	-	-	-	-	458
6 235	10 829	84	56	571	149	-	460
-	712	-	-	157	0	-	461
-	388	-	-	54	7	-	462
-	-	-	-	-	-	-	463
235 286	408 132	47 894	8 192	7 549	2 836	-	464
112	2 627	-	-	15	1	-	465
593	3 486	4 510	4	1 120	7	-	466
-	-	-	-	-	-	-	467
254	1 056	217	0	146	3	-	468
367	5 519	-	-	-	1	-	47
15 834	13 084	0	-	-	6	-	481
194 168	216 581	2	-	-	6	-	482
16 608	- 1 808	-	-	-	1	-	483
-	828	10	-	-	0	-	486
9	0	3	-	-	-	-	487
10 131	8 559	5	97	-	47	-	49

Noch: 5. Ausgaben und Einnahmen der Gemeinden und  
in

Gl.- Nr.	Einzelplan Aufgabenbereich	Erstattungen von Ausgaben des Verwaltungshaushalts				Leist. des Landes a. der Umsetzung d. Vierten Gesetz. für moderne Dienstleistungen am Arbeitsmarkt
		von Bund und Land	von Gemeinden/ Gv	von and. öffentl. Bereichen	von sonstigen Bereichen	
		49	50	51	52	
<b>4</b>	<b>Soziale Sicherung</b>	<b>237 174</b>	<b>44 673</b>	<b>31 483</b>	<b>17 623</b>	-
400	Allgemeine Sozialverwaltung	2 599	551	829	91	-
404	Verwaltung der Grundsicherung im Alter und bei Erwerbsminderung nach SGB XII	-	-	180	-	-
405	Verwaltung der Grundsicherung für Arbeitsuchende nach SGB II	11 182	-	24 598	770	-
406	Betreuungsstelle	-	-	0	-	-
407	Verwaltung der Jugendhilfe	2 142	28	62	913	-
408	Versicherungsamt	-	-	-	-	-
409	Lastenausgleichsverwaltung	-	-	-	-	-
410	Hilfe zum Lebensunterhalt	266	25	-	0	-
411	Hilfe zur Pflege	41	2	12	-	-
412	Eingliederungshilfe für behinderte Menschen	493	84	31	944	-
413	Krankenhilfe, Hilfe bei Schwangerschaft	14	-	-	-	-
414	Sonstige Hilfen in besonderen Lebenslagen	2	176	69	-	-
415	Grundsicherung im Alter u. bei Erwerbsmind., Leistungen n. d. Vierten Kapitel SGB XII	4 098	-	-	-	-
42	Durchführung des AsylbLG	93 480	0	237	31	-
431	Soziale Einricht. für Ältere (ohne Pflegeeinricht.)	-	-	-	4	-
432	Soziale Einricht. f. pflegebedürft. ältere Menschen	-	-	-	-	-
433	Soziale Einrichtungen für behinderte Menschen	-	-	-	-	-
435	Soziale Einrichtungen für Wohnungslose	0	0	-	1	-
436	Soziale Einricht. f. Aussiedler u. Ausländer	43 267	2	796	588	-
439	Andere soziale Einrichtungen	3 287	2 655	0	6	-
44	Kriegsopferfürsorge u. ähnliche Leistungen	-	-	-	-	-
451	Jugendarbeit	196	11	-	0	-
452	Jugendsozialarbeit, erzieherischer Kinder- und Jugendschutz	-	-	-	3	-
453	Förderung der Erziehung in der Familie	142	-	-	-	-
454	Förderung von Kindern in Tageseinrich- tungen und in Tagespflege	1 395	7	-	74	-
455	Hilfe zur Erziehung	28 983	4 621	51	1 092	-
456	Hilfe für junge Volljährige/Inobhutnahme	6 095	101	-	-	-
457	Adoptionsvermittlung, Beistandschaft, Amts- pflegschaft u. -vormundschaft, Gerichtshilfen	-	0	-	-	-
458	Übrige Hilfen/Sonstige Ausgaben	13 639	3	-	-	-
460	Einrichtungen der Jugendarbeit	30	178	0	21	-
461	Jugendwohnheime, Schülerheime, Wohnheime für Auszubildende	-	-	-	-	-
462	Einrichtungen der Familienförderung	-	-	-	-	-
463	Einrichtungen für werdende Mütter und Mütter oder Väter mit Kind(ern)	-	-	-	-	-
464	Tageseinrichtungen für Kinder	500	32 999	1 210	12 903	-
465	Erziehungs-, Jugend- und Familien- beratungsstellen	-	-	-	-	-
466	Einrichtungen für Hilfe zur Erziehung u. Hilfe f. junge Volljährige sowie f. die Inobhutnahme	0	1 490	14	65	-
467	Einrichtungen der Mitarbeiterfortbildung	-	-	-	-	-
468	Sonstige Einrichtungen	-	1 096	18	6	-
47	Förderung der Wohlfahrtspflege	56	33	4	-	-
481	Vollzug des Unterhaltsvorschussgesetz.(UVG)	15 830	487	3	-	-
482	Grundsicherung f. Arbeitsuchende nach SGB II	3	3	3 294	107	-
483	Vollzug des Thüringer Erziehungsgeldgesetzes	409	-	-	0	-
486	Vollzug des Betreuungsgesetzes	-	-	-	-	-
487	Hilfe f. Heimkehrer u. politische Häftlinge	9	-	-	-	-
49	Sonstige soziale Angelegenheiten	9 016	122	75	3	-

Gemeindeverbände nach Arten und Aufgabenbereichen  
1 000 EUR

Leist. des Landes a. d. Ausgleich v. Sonderlasten bei der Zus.führung v. Arbeitslosen- und Sozialhilfe	Allgemeine Zuweisungen, Umlagen, Zuweisungen und Zuschüsse für laufende Zwecke				Aufgaben- bezogene Leistungs- beteiligungen nach SGB II	Ersatz von sozialen Leistungen	Gl.- Nr.
	von Bund und Land	von Gemeinden/ Gv	von and. öffentl. Bereichen	von sonstigen Bereichen			
54	55	56	57	58	59	60	
-	<b>359 454</b>	<b>31 349</b>	<b>1 132</b>	<b>4 953</b>	<b>189 173</b>	<b>104 107</b>	<b>4</b>
-	8 644	97	89	69	-	-	400
-	-	-	-	-	-	-	404
-	-	-	-	-	-	-	405
-	-	-	-	-	-	-	406
-	2 794	-	97	19	-	-	407
-	-	-	-	-	-	-	408
-	-	-	-	-	-	-	409
-	-	-	-	1	-	7 913	410
-	-	-	-	-	-	10 600	411
-	120	-	-	3	-	42 917	412
-	-	-	-	-	-	97	413
-	19	-	-	5	-	121	414
-	74 377	-	-	-	-	5 277	415
-	1 205	6	-	0	-	2 427	42
-	16	2	2	6	-	-	431
-	-	-	-	-	-	-	432
-	-	-	-	-	-	-	433
-	-	-	-	3	-	-	435
-	2 896	-	5	115	-	-	436
-	713	-	17	19	-	-	439
-	-	-	-	-	-	-	44
-	9 398	45	-	263	-	11	451
-	8 988	3	-	117	-	19	452
-	631	-	-	7	-	454	453
-	9 833	4	-	32	-	1 080	454
-	2 899	2	1	182	-	14 168	455
-	60	-	-	-	-	6 453	456
-	77	-	-	5	-	6	457
-	335	-	-	13	-	0	458
-	4 990	1 497	59	521	-	-	460
-	-	-	-	-	-	-	461
-	-	30	-	1	-	-	462
-	-	-	-	-	-	-	463
-	212 300	29 589	461	2 995	-	-	464
-	112	-	-	17	-	-	465
-	-	37	-	11	-	-	466
-	-	-	-	-	-	-	467
-	223	-	-	6	-	-	468
-	303	8	4	344	-	-	47
-	-	-	-	-	-	6 737	481
-	1 292	6	386	18	189 173	5 554	482
-	16 193	24	6	-	-	34	483
-	-	-	-	-	-	-	486
-	-	-	-	-	-	-	487
-	1 034	2	4	183	-	239	49

Noch: 5. Ausgaben und Einnahmen der Gemeinden und  
in

Gl.- Nr.	Einzelplan Aufgabenbereich	Gewinn- anteile, Konzess.- abgaben	Schuldendiensthilfen			
			von Bund und Land	von Gemeinden/ Gv	von and. öffentl. Bereichen	von sonstigen Bereichen
			61	62	63	64
<b>4</b>	<b>Soziale Sicherung</b>	<b>30</b>	-	-	-	-
400	Allgemeine Sozialverwaltung	-	-	-	-	-
404	Verwaltung der Grundsicherung im Alter und bei Erwerbsminderung nach SGB XII	-	-	-	-	-
405	Verwaltung der Grundsicherung für Arbeitsuchende nach SGB II	-	-	-	-	-
406	Betreuungsstelle	-	-	-	-	-
407	Verwaltung der Jugendhilfe	-	-	-	-	-
408	Versicherungsamt	-	-	-	-	-
409	Lastenausgleichsverwaltung	-	-	-	-	-
410	Hilfe zum Lebensunterhalt	-	-	-	-	-
411	Hilfe zur Pflege	-	-	-	-	-
412	Eingliederungshilfe für behinderte Menschen	-	-	-	-	-
413	Krankenhilfe, Hilfe bei Schwangerschaft	-	-	-	-	-
414	Sonstige Hilfen in besonderen Lebenslagen	-	-	-	-	-
415	Grundsicherung im Alter u. bei Erwerbsmind., Leistungen n. d. Vierten Kapitel SGB XII	-	-	-	-	-
42	Durchführung des AsylbLG	-	-	-	-	-
431	Soziale Einricht. für Ältere (ohne Pflegeeinricht.)	-	-	-	-	-
432	Soziale Einricht. f. pflegebedürft. ältere Menschen	-	-	-	-	-
433	Soziale Einrichtungen für behinderte Menschen	-	-	-	-	-
435	Soziale Einrichtungen für Wohnungslose	-	-	-	-	-
436	Soziale Einricht. f. Aussiedler u. Ausländer	-	-	-	-	-
439	Andere soziale Einrichtungen	-	-	-	-	-
44	Kriegsopferfürsorge u. ähnliche Leistungen	-	-	-	-	-
451	Jugendarbeit	-	-	-	-	-
452	Jugendsozialarbeit, erzieherischer Kinder- und Jugendschutz	-	-	-	-	-
453	Förderung der Erziehung in der Familie	-	-	-	-	-
454	Förderung von Kindern in Tageseinrich- tungen und in Tagespflege	-	-	-	-	-
455	Hilfe zur Erziehung	-	-	-	-	-
456	Hilfe für junge Volljährige/Inobhutnahme	-	-	-	-	-
457	Adoptionsvermittlung, Beistandschaft, Amts- pflegschaft u. -vormundschaft, Gerichtshilfen	-	-	-	-	-
458	Übrige Hilfen/Sonstige Ausgaben	-	-	-	-	-
460	Einrichtungen der Jugendarbeit	-	-	-	-	-
461	Jugendwohnheime, Schülerheime, Wohnheime für Auszubildende	-	-	-	-	-
462	Einrichtungen der Familienförderung	-	-	-	-	-
463	Einrichtungen für werdende Mütter und Mütter oder Väter mit Kind(ern)	-	-	-	-	-
464	Tageseinrichtungen für Kinder	30	-	-	-	-
465	Erziehungs-, Jugend- und Familien- beratungsstellen	-	-	-	-	-
466	Einrichtungen für Hilfe zur Erziehung u. Hilfe f. junge Volljährige sowie f. die Inobhutnahme	-	-	-	-	-
467	Einrichtungen der Mitarbeiterfortbildung	-	-	-	-	-
468	Sonstige Einrichtungen	-	-	-	-	-
47	Förderung der Wohlfahrtspflege	-	-	-	-	-
481	Vollzug des Unterhaltsvorschussgesetz.(UVG)	-	-	-	-	-
482	Grundsicherung f. Arbeitsuchende nach SGB II	-	-	-	-	-
483	Vollzug des Thüringer Erziehungsgeldgesetzes	-	-	-	-	-
486	Vollzug des Betreuungsgesetzes	-	-	-	-	-
487	Hilfe f. Heimkehrer u. politische Häftlinge	-	-	-	-	-
49	Sonstige soziale Angelegenheiten	-	-	-	-	-

Gemeindeverbände nach Arten und Aufgabenbereichen  
1 000 EUR

Zinseinnahmen			Sonstige Einnahmen d. Verwaltungshaushalts	Bruttoeinnahmen d. Verwaltungshaushalts	Abzüglich Zahlungen von Gemeinden/ Gemeindeverbänden	Einnahmen d. Verwaltungshaushalts ohne Zahlungen gleicher Ebene	Gl.-Nr.
von Gemeinden/ Gv	von and. öffentl. Bereichen	von sonstigen Bereichen					
66	67	68	69	70	71	72	
-	0	4	1 296	1 103 591	76 022	1 027 569	4
-	-	-	23	14 493	647	13 845	400
-	-	-	-	180	-	180	404
-	-	-	41	36 743	-	36 743	405
-	-	-	-	34	-	34	406
-	-	-	29	6 125	28	6 097	407
-	-	-	-	-	-	-	408
-	-	-	-	-	-	-	409
-	0	-	6	8 213	25	8 188	410
-	-	-	0	10 657	2	10 654	411
-	-	-	1	44 593	84	44 509	412
-	-	-	-	111	-	111	413
-	-	-	-	392	176	216	414
-	-	-	-	83 753	-	83 753	415
-	-	0	-	97 387	6	97 381	42
-	-	-	-	176	2	174	431
-	-	-	-	268	-	268	432
-	-	-	-	9	-	9	433
-	-	-	-	777	0	777	435
-	-	-	784	51 264	2	51 262	436
-	-	-	0	7 258	2 655	4 603	439
-	-	-	-	-	-	-	44
-	-	-	-	10 102	55	10 047	451
-	-	-	-	9 150	3	9 147	452
-	-	-	-	1 257	-	1 257	453
-	-	-	-	13 258	10	13 248	454
-	-	-	0	52 024	4 623	47 401	455
-	-	-	-	12 709	101	12 608	456
-	-	-	-	95	0	94	457
-	-	-	-	13 992	3	13 990	458
-	-	-	-	8 157	1 675	6 482	460
-	-	-	-	157	-	157	461
-	-	-	-	92	30	63	462
-	-	-	-	-	-	-	463
-	-	4	197	359 657	62 588	297 070	464
-	-	-	-	145	-	145	465
-	-	0	28	7 286	1 526	5 760	466
-	-	-	-	-	-	-	467
-	-	-	0	1 715	1 096	618	468
-	-	-	0	752	41	711	47
-	-	-	178	23 242	487	22 755	481
-	-	-	5	199 848	9	199 840	482
-	-	-	-	16 668	24	16 644	483
-	-	-	-	10	-	10	486
-	-	-	-	11	-	11	487
-	-	-	3	10 829	124	10 705	49

Noch: 5. Ausgaben und Einnahmen der Gemeinden und  
in

Gl.- Nr.	Einzelplan Aufgabenbereich	Rückflüsse von Darlehen			Einnahmen aus Veräußerung von Beteiligungen	Einnahmen aus Veräußerung von Anlage- vermögen
		von Gemeinden/ Gv	von and. öffentl. Bereichen	von sonstigen Bereichen		
		73	74	75	76	77
<b>4</b>	<b>Soziale Sicherung</b>	-	-	<b>520</b>	-	<b>310</b>
400	Allgemeine Sozialverwaltung	-	-	-	-	-
404	Verwaltung der Grundsicherung im Alter und bei Erwerbsminderung nach SGB XII	-	-	-	-	-
405	Verwaltung der Grundsicherung für Arbeitsuchende nach SGB II	-	-	-	-	-
406	Betreuungsstelle	-	-	-	-	-
407	Verwaltung der Jugendhilfe	-	-	-	-	-
408	Versicherungsamt	-	-	-	-	-
409	Lastenausgleichsverwaltung	-	-	-	-	-
410	Hilfe zum Lebensunterhalt	-	-	39	-	-
411	Hilfe zur Pflege	-	-	31	-	-
412	Eingliederungshilfe für behinderte Menschen	-	-	10	-	-
413	Krankenhilfe, Hilfe bei Schwangerschaft	-	-	-	-	-
414	Sonstige Hilfen in besonderen Lebenslagen	-	-	1	-	-
415	Grundsicherung im Alter u. bei Erwerbsmind., Leistungen n. d. Vierten Kapitel SGB XII	-	-	22	-	-
42	Durchführung des AsylbLG	-	-	-	-	-
431	Soziale Einricht. für Ältere (ohne Pflegeeinricht.)	-	-	-	-	-
432	Soziale Einricht. f. pflegebedürft. ältere Menschen	-	-	-	-	-
433	Soziale Einrichtungen für behinderte Menschen	-	-	-	-	-
435	Soziale Einrichtungen für Wohnungslose	-	-	-	-	-
436	Soziale Einricht. f. Aussiedler u. Ausländer	-	-	-	-	35
439	Andere soziale Einrichtungen	-	-	6	-	-
44	Kriegsopferfürsorge u. ähnliche Leistungen	-	-	-	-	-
451	Jugendarbeit	-	-	-	-	-
452	Jugendsozialarbeit, erzieherischer Kinder- und Jugendschutz	-	-	-	-	-
453	Förderung der Erziehung in der Familie	-	-	-	-	-
454	Förderung von Kindern in Tageseinrich- tungen und in Tagespflege	-	-	-	-	-
455	Hilfe zur Erziehung	-	-	-	-	-
456	Hilfe für junge Volljährige/Inobhutnahme	-	-	-	-	-
457	Adoptionsvermittlung, Beistandschaft, Amts- pflegschaft u. -vormundschaft, Gerichtshilfen	-	-	-	-	-
458	Übrige Hilfen/Sonstige Ausgaben	-	-	-	-	-
460	Einrichtungen der Jugendarbeit	-	-	-	-	9
461	Jugendwohnheime, Schülerheime, Wohnheime für Auszubildende	-	-	-	-	-
462	Einrichtungen der Familienförderung	-	-	-	-	-
463	Einrichtungen für werdende Mütter und Mütter oder Väter mit Kind(ern)	-	-	-	-	-
464	Tageseinrichtungen für Kinder	-	-	6	-	261
465	Erziehungs-, Jugend- und Familien- beratungsstellen	-	-	-	-	-
466	Einrichtungen für Hilfe zur Erziehung u. Hilfe f. junge Volljährige sowie f. die Inobhutnahme	-	-	-	-	4
467	Einrichtungen der Mitarbeiterfortbildung	-	-	-	-	-
468	Sonstige Einrichtungen	-	-	-	-	-
47	Förderung der Wohlfahrtspflege	-	-	-	-	-
481	Vollzug des Unterhaltsvorschussgesetz.(UVG)	-	-	-	-	-
482	Grundsicherung f. Arbeitsuchende nach SGB II	-	-	406	-	-
483	Vollzug des Thüringer Erziehungsgeldgesetzes	-	-	-	-	-
486	Vollzug des Betreuungsgesetzes	-	-	-	-	-
487	Hilfe f. Heimkehrer u. politische Häftlinge	-	-	-	-	-
49	Sonstige soziale Angelegenheiten	-	-	-	-	-

Gemeindeverbände nach Arten und Aufgabenbereichen  
1 000 EUR

Zuweisungen und Zuschüsse für Investitionen und Investitionsförderungsmaßnahmen				Einnahmen aus Krediten und inneren Darlehen			Gl.- Nr.
von Bund und Land	von Gemeinden/ Gv	von and. öffentl. Bereichen	von sonstigen Bereichen	von Gemeinden/ Gv	von and. öffentl. Bereichen	von sonstigen Bereichen	
78	79	80	81	82	83	84	
<b>46 370</b>	<b>426</b>	<b>18</b>	<b>463</b>	-	-	-	<b>4</b>
6	-	3	-	-	-	-	400
-	-	-	-	-	-	-	404
-	-	1	-	-	-	-	405
-	-	-	-	-	-	-	406
-	-	-	-	-	-	-	407
-	-	-	-	-	-	-	408
-	-	-	-	-	-	-	409
-	-	-	-	-	-	-	410
-	-	-	-	-	-	-	411
-	-	-	-	-	-	-	412
-	-	-	-	-	-	-	413
-	-	-	-	-	-	-	414
-	-	-	-	-	-	-	415
-	-	-	-	-	-	-	42
-	-	-	0	-	-	-	431
-	-	-	-	-	-	-	432
-	-	-	-	-	-	-	433
-	-	-	-	-	-	-	435
22 191	273	-	-	-	-	-	436
1 587	-	-	5	-	-	-	439
-	-	-	-	-	-	-	44
-	-	-	2	-	-	-	451
1	-	-	-	-	-	-	452
-	-	-	-	-	-	-	453
1	-	-	1	-	-	-	454
8	-	-	1	-	-	-	455
5	-	-	-	-	-	-	456
-	-	-	-	-	-	-	457
-	-	-	-	-	-	-	458
1 155	18	-	179	-	-	-	460
-	-	-	-	-	-	-	461
-	-	-	-	-	-	-	462
-	-	-	-	-	-	-	463
20 816	135	-	263	-	-	-	464
-	-	-	-	-	-	-	465
578	-	-	-	-	-	-	466
-	-	-	-	-	-	-	467
13	-	-	9	-	-	-	468
-	-	-	-	-	-	-	47
-	-	-	-	-	-	-	481
8	-	12	-	-	-	-	482
-	-	-	-	-	-	-	483
-	-	-	-	-	-	-	486
-	-	-	-	-	-	-	487
0	-	2	3	-	-	-	49

Noch: 5. Ausgaben und Einnahmen der Gemeinden und  
in

Gl.- Nr.	Einzelplan Aufgabenbereich	Beiträge u. ä. Entgelte, sonstige Einn. d. Vermögens- haushalts	Bruttoein- nahmen des Vermögens- haushalts	Abzüglich Zahlungen von Gemeinden/ Gemeinde- verbänden	Einnahmen d. Vermögens- haushalts ohne Zahlungen gleicher Ebene	Bruttoeinnah- men Verwalt.- u. Vermögens- haushalt zusammen
		85	86	87	88	89
<b>4</b>	<b>Soziale Sicherung</b>	-	<b>48 106</b>	<b>426</b>	<b>47 681</b>	<b>1 151 697</b>
400	Allgemeine Sozialverwaltung	-	9	-	9	14 501
404	Verwaltung der Grundsicherung im Alter und bei Erwerbsminderung nach SGB XII	-	-	-	-	180
405	Verwaltung der Grundsicherung für Arbeitsuchende nach SGB II	-	1	-	1	36 744
406	Betreuungsstelle	-	-	-	-	34
407	Verwaltung der Jugendhilfe	-	-	-	-	6 125
408	Versicherungsamt	-	-	-	-	-
409	Lastenausgleichsverwaltung	-	-	-	-	-
410	Hilfe zum Lebensunterhalt	-	39	-	39	8 252
411	Hilfe zur Pflege	-	31	-	31	10 687
412	Eingliederungshilfe für behinderte Menschen	-	10	-	10	44 603
413	Krankenhilfe, Hilfe bei Schwangerschaft	-	-	-	-	111
414	Sonstige Hilfen in besonderen Lebenslagen	-	1	-	1	393
415	Grundsicherung im Alter u. bei Erwerbsmind., Leistungen n. d. Vierten Kapitel SGB XII	-	22	-	22	83 775
42	Durchführung des AsylbLG	-	-	-	-	97 387
431	Soziale Einricht. für Ältere (ohne Pflegeeinricht.)	-	0	-	0	177
432	Soziale Einricht. f. pflegebedürft. ältere Menschen	-	-	-	-	268
433	Soziale Einrichtungen für behinderte Menschen	-	-	-	-	9
435	Soziale Einrichtungen für Wohnungslose	-	-	-	-	777
436	Soziale Einricht. f. Aussiedler u. Ausländer	-	22 498	273	22 226	73 762
439	Andere soziale Einrichtungen	-	1 598	-	1 598	8 856
44	Kriegsopferfürsorge u. ähnliche Leistungen	-	-	-	-	-
451	Jugendarbeit	-	2	-	2	10 104
452	Jugendsozialarbeit, erzieherischer Kinder- und Jugendschutz	-	1	-	1	9 152
453	Förderung der Erziehung in der Familie	-	-	-	-	1 257
454	Förderung von Kindern in Tageseinrich- tungen und in Tagespflege	-	2	-	2	13 260
455	Hilfe zur Erziehung	-	9	-	9	52 033
456	Hilfe für junge Volljährige/Inobhutnahme	-	5	-	5	12 714
457	Adoptionsvermittlung, Beistandschaft, Amts- pflegschaft u. -vormundschaft, Gerichtshilfen	-	-	-	-	95
458	Übrige Hilfen/Sonstige Ausgaben	-	-	-	-	13 992
460	Einrichtungen der Jugendarbeit	-	1 361	18	1 343	9 518
461	Jugendwohnheime, Schülerheime, Wohnheime für Auszubildende	-	-	-	-	157
462	Einrichtungen der Familienförderung	-	-	-	-	92
463	Einrichtungen für werdende Mütter und Mütter oder Väter mit Kind(ern)	-	-	-	-	-
464	Tageseinrichtungen für Kinder	-	21 481	135	21 346	381 138
465	Erziehungs-, Jugend- und Familien- beratungsstellen	-	-	-	-	145
466	Einrichtungen für Hilfe zur Erziehung u. Hilfe f. junge Volljährige sowie f. die Inobhutnahme	-	583	-	583	7 869
467	Einrichtungen der Mitarbeiterfortbildung	-	-	-	-	-
468	Sonstige Einrichtungen	-	22	-	22	1 736
47	Förderung der Wohlfahrtspflege	-	-	-	-	752
481	Vollzug des Unterhaltsvorschussgesetz.(UVG)	-	-	-	-	23 242
482	Grundsicherung f. Arbeitsuchende nach SGB II	-	426	-	426	200 275
483	Vollzug des Thüringer Erziehungsgeldgesetzes	-	-	-	-	16 668
486	Vollzug des Betreuungsgesetzes	-	-	-	-	10
487	Hilfe f. Heimkehrer u. politische Häftlinge	-	-	-	-	11
49	Sonstige soziale Angelegenheiten	-	6	-	6	10 835



Gemeindeverbände nach Arten und Aufgabenbereichen  
1 000 EUR

Abzüglich Zahlungen v. Gemeinden/ Gemeinde- verbänden zusammen	Abzüglich haushalts- technischer Verrech- nungen	Bereinigte Einnahmen zusammen	Abzüglich Zahlungen von anderen Ebenen des öffentlichen Bereiches	Netto- einnahmen	Mehr- ausgaben (-)/ Mehr- einnahmen (Brutto)	Gl.- Nr.
90	91	92	93	94	95	
<b>76 447</b>	<b>16 301</b>	<b>1 058 949</b>	<b>864 804</b>	<b>194 145</b>	<b>- 1 421 343</b>	<b>4</b>
647	50	13 803	12 170	1 633	- 52 155	400
-	-	180	180	-	- 972	404
-	770	35 974	35 781	193	- 23 010	405
-	-	34	0	34	- 1 460	406
28	862	5 235	5 094	141	- 33 491	407
-	-	-	-	-	-	408
-	-	-	-	-	-	409
25	0	8 227	266	7 961	- 24 127	410
2	-	10 685	54	10 632	- 46 027	411
84	944	43 575	644	42 931	- 388 184	412
-	-	111	14	97	- 6 084	413
176	-	217	90	127	- 8 618	414
-	-	83 775	78 475	5 300	- 988	415
6	2	97 379	94 922	2 457	- 20 082	42
2	-	174	17	157	- 967	431
-	-	268	-	268	244	432
-	-	9	-	9	8	433
0	-	777	0	777	- 1 409	435
274	1 372	72 116	69 156	2 961	- 10 241	436
2 655	2	6 199	5 604	595	- 8 721	439
-	-	-	-	-	-	44
55	-	10 049	9 594	455	- 7 774	451
3	-	9 148	8 990	159	- 1 863	452
-	-	1 257	773	484	- 5 966	453
10	73	13 176	11 229	1 947	- 24 269	454
4 623	1 092	46 319	31 943	14 376	- 147 731	455
101	-	12 613	6 160	6 453	- 10 508	456
0	-	94	77	17	- 3 007	457
3	-	13 990	13 974	15	- 1 565	458
1 693	1	7 824	6 235	1 589	- 10 254	460
-	-	157	-	157	- 555	461
30	-	63	-	63	- 325	462
-	-	-	-	-	-	463
62 723	10 931	307 485	235 286	72 199	- 348 537	464
-	-	145	112	34	- 2 594	465
1 526	93	6 249	593	5 656	1 625	466
-	-	-	-	-	-	467
1 096	-	640	254	386	- 1 068	468
41	-	711	367	345	- 5 202	47
487	-	22 755	15 834	6 921	- 6 303	481
9	107	200 159	194 168	5 991	- 211 814	482
24	0	16 643	16 608	36	1 808	483
-	-	10	-	10	- 890	486
-	-	11	9	3	3	487
124	1	10 710	10 131	579	- 8 272	49

Noch: 5. Ausgaben und Einnahmen der Gemeinden und  
in

Gl.- Nr.	Einzelplan Aufgabenbereich	Personalausgaben				
		zusammen	Dienst- bezüge einschl. Sozial- versich.	Versorgungs- bezüge, einschl. Beiträge zu Versorgungs- kassen	Aufwendungen für ehren- amtliche Tätigkeit	Beihilfen, Unterstüt- zungen u. dgl., Personal- nebensausg.
		1	2	3	4	5
<b>5</b>	<b>Gesundheit, Sport, Erholung</b>	<b>76 190</b>	<b>73 147</b>	<b>2 586</b>	<b>103</b>	<b>354</b>
50	Gesundheitsverwaltung	38 095	36 219	1 581	67	228
51	Krankenhäuser	-	-	-	-	-
54	Sonst. Einricht. u. Maßn. d. Gesundheitspflege	6 880	6 632	185	-	63
55	Förderung des Sports	1 665	1 607	50	-	9
56	Eigene Sportstätten	6 354	6 171	159	2	22
57	Badeanstalten	3 968	3 868	98	-	2
58	Park- und Gartenanlagen	18 505	17 974	496	4	30
59	Sonstige Erholungseinrichtungen	723	677	17	29	0
<b>6</b>	<b>Bau- und Wohnungswesen, Verkehr</b>	<b>122 993</b>	<b>116 919</b>	<b>5 457</b>	<b>1</b>	<b>615</b>
60	Bauverwaltung	60 759	58 260	2 337	0	162
61	Städteplanung, Vermessung, Bauordnung	43 765	40 854	2 565	-	346
62	Wohnungsbauförderung	1 693	1 628	54	-	11
63	Gemeindestraßen	9 338	9 033	251	1	54
65	Kreisstraßen	1 361	1 324	37	-	1
660	Bundesstraßen	17	17	0	-	-
665	Landesstraßen	17	17	0	-	-
670	Straßenbeleuchtung	1 000	972	27	-	0
675	Straßenreinigung	1 270	1 221	40	-	9
68	Parkeinrichtungen	312	301	9	-	2
69	Wasserläufe/Wasserbau	3 459	3 291	137	-	31
<b>7</b>	<b>Öffentl. Einrichtungen, Wirtschaftsförderung</b>	<b>113 884</b>	<b>110 484</b>	<b>3 223</b>	<b>44</b>	<b>132</b>
70	Abwasserbeseitigung	513	497	14	2	0
72	Abfallbeseitigung	3 718	3 524	175	-	18
73	Märkte	1 269	1 210	55	-	4
74	Schlacht- und Viehhöfe	1 956	1 907	49	-	1
75	Bestattungswesen	10 755	10 412	312	3	28
76	Sonstige öffentliche Einrichtungen	1 736	1 689	37	10	-
77	Hilfsbetriebe der Verwaltung	81 012	78 895	2 078	11	28
78	Förderung der Land- und Forstwirtschaft	872	847	23	1	2
790	Fremdenverkehr	4 495	4 294	166	18	17
791	Sonst. Förderung von Wirtschaft u. Verkehr	6 812	6 485	294	1	32
792	Förderung des ÖPNV	745	723	19	-	3
<b>8</b>	<b>Wirtschaftliche Unternehmen, Allgemeines Grund- und Sondervermögen</b>	<b>5 649</b>	<b>5 447</b>	<b>180</b>	<b>7</b>	<b>15</b>
80	Verwaltung der wirtschaftlichen Unternehmen	297	270	25	-	3
810	Elektrizitätsversorgung	24	23	1	-	-
813	Gasversorgung	-	-	-	-	-
815	Wasserversorgung	28	26	1	2	-
816	Fernwärmeversorgung	-	-	-	-	-
817	Kombinierte Versorgungsunternehmen	0	-	-	0	-
82	Verkehrsunternehmen	17	16	0	-	0
83	Kombinierte Versorgungs- u. Verkehrsuntern.	-	-	-	-	-
84	Unternehmen der Wirtschaftsförderung	27	26	0	-	-
85	Land- und forstwirtschaftliche Unternehmen	1 363	1 311	47	1	4
86	Kur- und Badebetriebe	747	730	16	0	-
87	Sonstige wirtschaftliche Unternehmen	1 614	1 567	41	-	6
88	Allgemeines Grundvermögen	1 483	1 442	35	4	2
89	Allgemeines Sondervermögen	49	34	15	-	0
<b>9</b>	<b>Allgemeine Finanzwirtschaft</b>	<b>-</b>	<b>-</b>	<b>-</b>	<b>-</b>	<b>-</b>
90	Steuern, allg. Zuweisungen u. allg. Umlagen	-	-	-	-	-
91	Sonstige allgemeine Finanzwirtschaft	-	-	-	-	-
92	Deckung von Sollfehlbeträgen	-	-	-	-	-
	<b>Summe Einzelpläne 0 bis 9</b>	<b>1 491 903</b>	<b>1 371 036</b>	<b>81 873</b>	<b>23 327</b>	<b>15 667</b>

Gemeindeverbände nach Arten und Aufgabenbereichen  
1 000 EUR

Unterhalt der Grundstücke und des sonstigen unbewegl. Vermögens	Geräte, Ausstattungs-, sonstige Gebrauchsgegenstände	Mieten und Pachten	Bewirtschaftung der Grundstücke, baulichen Anlagen usw.	Haltung von Fahrzeugen	Weitere Verwaltungs- und Betriebsausgaben	Sonstige Geschäfts- und Sachausgaben	Gl.-Nr.
6	7	8	9	10	11	12	
<b>18 791</b>	<b>1 299</b>	<b>3 249</b>	<b>16 490</b>	<b>826</b>	<b>5 234</b>	<b>3 517</b>	<b>5</b>
1	91	32	28	15	1 170	653	50
-	-	-	-	-	-	50	51
20	28	208	132	1	248	108	54
123	55	2 161	2 363	42	267	441	55
6 788	275	308	9 411	137	361	502	56
838	180	86	2 330	28	989	1 117	57
10 024	584	361	1 660	563	1 998	373	58
997	86	92	565	40	201	272	59
<b>73 818</b>	<b>1 336</b>	<b>1 522</b>	<b>21 786</b>	<b>1 179</b>	<b>39 266</b>	<b>9 377</b>	<b>6</b>
317	203	681	131	95	356	1 009	60
288	276	276	82	6	3 420	7 004	61
43	-	2	38	-	13	15	62
45 435	540	238	18 023	616	3 709	857	63
11 940	46	2	1 040	84	87	108	65
1 351	-	-	16	-	-	-	660
702	0	0	51	-	18	0	665
5 545	33	26	24	8	26 545	101	670
4 528	104	144	2 133	312	4 480	65	675
344	83	76	105	-	453	51	68
3 324	51	77	143	58	186	166	69
<b>12 070</b>	<b>2 753</b>	<b>3 508</b>	<b>14 453</b>	<b>11 201</b>	<b>66 444</b>	<b>8 167</b>	<b>7</b>
849	7	35	1 969	11	2 283	917	70
2 564	79	404	948	34	55 579	571	72
86	83	71	862	19	1 916	1 037	73
-	14	1	0	-	65	11	74
4 168	369	117	2 401	216	1 384	886	75
2 075	304	167	5 796	9	327	496	76
1 088	1 770	2 536	1 851	10 858	770	1 261	77
1 007	13	6	229	34	563	52	78
148	80	129	214	11	2 323	1 583	790
75	30	35	155	10	1 185	927	791
9	4	7	28	-	47	427	792
<b>19 698</b>	<b>966</b>	<b>2 550</b>	<b>23 683</b>	<b>188</b>	<b>5 031</b>	<b>6 774</b>	<b>8</b>
-	-	-	4	29	-	36	80
35	-	27	114	2	36	298	810
-	-	-	-	-	-	13	813
306	12	0	217	20	130	634	815
8	0	26	139	6	0	43	816
2 150	3	-	26	-	-	134	817
96	0	15	16	-	-	42	82
-	-	-	-	-	-	-	83
449	18	134	672	-	44	288	84
5 236	32	19	693	83	3 020	778	85
116	24	74	554	35	273	737	86
606	29	95	720	2	438	449	87
10 695	848	2 160	20 528	11	1 088	3 069	88
-	-	-	1	-	0	252	89
-	-	-	-	-	-	-	<b>9</b>
-	-	-	-	-	-	-	90
-	-	-	-	-	-	-	91
-	-	-	-	-	-	-	92
<b>162 285</b>	<b>30 638</b>	<b>84 285</b>	<b>228 417</b>	<b>22 976</b>	<b>252 780</b>	<b>125 072</b>	

Noch: 5. Ausgaben und Einnahmen der Gemeinden und  
in

Gl.- Nr.	Einzelplan Aufgabenbereich	Erstattungen von Ausgaben des Verwaltungshaushalts		Kalkulatorische Kosten		Aufgaben- bezogene Leistungs- beteiligungen nach SGB II
		an öffentlichen Bereich	an sonstige Bereiche	Ab- schrei- bungen	Verzinsung d. Anlage- kapitals	
		13	14	15	16	
<b>5</b>	<b>Gesundheit, Sport, Erholung</b>	<b>352</b>	<b>14 883</b>	<b>2 582</b>	<b>1 085</b>	-
50	Gesundheitsverwaltung	33	96	2	0	-
51	Krankenhäuser	-	-	-	-	-
54	Sonst. Einricht. u. Maßn. d. Gesundheitspflege	14	1 139	11	3	-
55	Förderung des Sports	9	1 060	154	57	-
56	Eigene Sportstätten	96	1 647	768	537	-
57	Badeanstalten	-	703	1 123	327	-
58	Park- und Gartenanlagen	85	9 175	357	131	-
59	Sonstige Erholungseinrichtungen	115	1 064	168	29	-
<b>6</b>	<b>Bau- und Wohnungswesen, Verkehr</b>	<b>1 713</b>	<b>22 492</b>	<b>2 071</b>	<b>246</b>	-
60	Bauverwaltung	70	64	9	17	-
61	Städteplanung, Vermessung, Bauordnung	109	2 079	190	-	-
62	Wohnungsbauförderung	9	73	-	-	-
63	Gemeindestraßen	1 408	10 010	1 712	206	-
65	Kreisstraßen	14	1 833	-	-	-
660	Bundesstraßen	-	3	-	-	-
665	Landesstraßen	-	32	-	-	-
670	Straßenbeleuchtung	1	655	6	2	-
675	Straßenreinigung	52	6 286	8	1	-
68	Parkeinrichtungen	-	203	64	10	-
69	Wasserläufe/Wasserbau	51	1 255	80	11	-
<b>7</b>	<b>Öffentl. Einrichtungen, Wirtschaftsförderung</b>	<b>4 869</b>	<b>24 382</b>	<b>5 740</b>	<b>2 988</b>	-
70	Abwasserbeseitigung	270	576	1 499	1 071	-
72	Abfallbeseitigung	3 644	14 544	545	87	-
73	Märkte	11	884	90	133	-
74	Schlacht- und Viehhöfe	198	12	-	-	-
75	Bestattungswesen	34	4 688	1 363	1 092	-
76	Sonstige öffentliche Einrichtungen	18	673	848	296	-
77	Hilfsbetriebe der Verwaltung	463	1 792	1 265	251	-
78	Förderung der Land- und Forstwirtschaft	3	379	23	2	-
790	Fremdenverkehr	30	697	22	14	-
791	Sonst. Förderung von Wirtschaft u. Verkehr	198	93	84	42	-
792	Förderung des ÖPNV	0	44	-	-	-
<b>8</b>	<b>Wirtschaftliche Unternehmen, Allgemeines Grund- und Sondervermögen</b>	<b>591</b>	<b>5 083</b>	<b>3 202</b>	<b>10 279</b>	-
80	Verwaltung der wirtschaftlichen Unternehmen	-	-	-	-	-
810	Elektrizitätsversorgung	-	111	163	18	-
813	Gasversorgung	-	1	-	-	-
815	Wasserversorgung	34	165	279	160	-
816	Fernwärmeversorgung	-	29	32	7	-
817	Kombinierte Versorgungsunternehmen	-	8	64	5	-
82	Verkehrsunternehmen	-	195	-	-	-
83	Kombinierte Versorgungs- u. Verkehrsunter.	-	-	-	-	-
84	Unternehmen der Wirtschaftsförderung	279	48	169	154	-
85	Land- und forstwirtschaftliche Unternehmen	19	1 179	70	17	-
86	Kur- und Badebetriebe	-	690	261	315	-
87	Sonstige wirtschaftliche Unternehmen	-	119	194	64	-
88	Allgemeines Grundvermögen	259	2 540	1 971	9 539	-
89	Allgemeines Sondervermögen	-	-	-	-	-
<b>9</b>	<b>Allgemeine Finanzwirtschaft</b>	-	-	-	-	-
90	Steuern, allg. Zuweisungen u. allg. Umlagen	-	-	-	-	-
91	Sonstige allgemeine Finanzwirtschaft	-	-	-	-	-
92	Deckung von Sollfehlbeträgen	-	-	-	-	-
	<b>Summe Einzelpläne 0 bis 9</b>	<b>74 615</b>	<b>161 114</b>	<b>27 631</b>	<b>23 917</b>	<b>270 270</b>

Gemeindeverbände nach Arten und Aufgabenbereichen  
1 000 EUR

Zuweisungen u. sonstige Zuschüsse für lfd. Zwecke, allg. Zuweisungen, Umlagen		Schuldendienst-hilfen	Soziale Leistungen	Sonstige Ausgaben d. Verwaltungshaushalts	Bruttoausgaben des Verwaltungshaushalts	Abzüglich Zahlungen von Gemeinden/ Gemeindeverbänden	Gl.-Nr.
an öffentlichen Bereich	an sonstige Bereiche						
18	19	20	21	22	23	24	
<b>24 674</b>	<b>26 976</b>	-	-	<b>35</b>	<b>196 183</b>	<b>1 945</b>	<b>5</b>
1 955	71	-	-	-	42 243	1 014	50
22 064	-	-	-	-	22 114	-	51
-	4 018	-	-	-	12 811	1	54
219	14 740	-	-	2	23 358	6	55
204	3 431	-	-	20	30 839	776	56
156	1 709	-	-	-	13 554	99	57
56	2 306	-	-	13	46 192	35	58
20	700	-	-	0	5 072	15	59
<b>3 235</b>	<b>15 147</b>	-	-	<b>1 497</b>	<b>317 678</b>	<b>751</b>	<b>6</b>
1	521	-	-	0	64 235	157	60
106	1 719	-	-	1 454	60 775	164	61
-	1	-	-	-	1 888	-	62
1 830	6 587	-	-	13	100 521	199	63
-	4 265	-	-	11	20 790	108	65
-	-	-	-	-	1 387	-	660
-	-	-	-	-	821	-	665
-	582	-	-	-	34 528	2	670
248	1 401	-	-	8	21 039	102	675
190	-	-	-	11	1 903	-	68
861	72	-	-	-	9 792	20	69
<b>11 719</b>	<b>63 811</b>	-	-	<b>2 615</b>	<b>348 606</b>	<b>4 853</b>	<b>7</b>
1 437	155	-	-	612	12 205	255	70
499	196	-	-	1 645	85 059	192	72
11	23	-	-	-	6 494	-	73
-	-	-	-	231	2 488	-	74
1	463	-	-	97	28 033	18	75
4	212	-	-	-	12 960	19	76
35	1 410	-	-	-	106 363	1 150	77
-	20	-	-	1	3 205	1	78
175	3 005	-	-	30	12 956	62	790
140	1 848	-	-	-	11 633	107	791
9 418	56 481	-	-	-	67 210	3 050	792
<b>521</b>	<b>16 724</b>	<b>987</b>	-	<b>1 733</b>	<b>103 659</b>	<b>757</b>	<b>8</b>
-	21	-	-	-	388	-	80
2	183	-	-	2	1 013	-	810
-	87	-	-	-	102	-	813
351	293	-	-	13	2 643	15	815
-	200	-	-	-	490	-	816
92	159	-	-	-	2 641	-	817
-	6 161	-	-	-	6 543	188	82
-	80	-	-	-	80	-	83
-	2 706	-	-	-	4 987	279	84
18	50	-	-	0	12 577	40	85
-	1 646	987	-	177	6 636	22	86
-	1 639	-	-	3	5 971	0	87
40	243	-	-	242	54 718	213	88
19	3 255	-	-	1 295	4 871	-	89
<b>587 091</b>	-	-	-	<b>389 207</b>	<b>976 298</b>	<b>567 417</b>	<b>9</b>
587 059	-	-	-	3 963	591 023	567 404	90
32	-	-	-	385 243	385 275	13	91
-	-	-	-	-	-	-	92
<b>724 303</b>	<b>636 820</b>	<b>987</b>	<b>1 150 771</b>	<b>395 589</b>	<b>5 864 373</b>	<b>693 215</b>	

Noch: 5. Ausgaben und Einnahmen der Gemeinden und  
in

Gl.- Nr.	Einzelplan Aufgabenbereich	Ausgaben d. Verwaltungs- haushalts ohne Zahlungen gleicher Ebene	Gewährung von Darlehen	Erwerb von Beteiligungen, Kapital- einlagen	Erwerb von Sachvermögen	Bau- maßnahmen
		25	26	27	28	29
<b>5</b>	<b>Gesundheit, Sport, Erholung</b>	<b>194 238</b>	<b>163</b>	<b>149</b>	<b>3 490</b>	<b>28 628</b>
50	Gesundheitsverwaltung	41 230	-	-	55	-
51	Krankenhäuser	22 114	-	-	-	-
54	Sonst. Einricht. u. Maßn. d. Gesundheitspflege	12 810	-	-	8	531
55	Förderung des Sports	23 352	-	-	148	1 350
56	Eigene Sportstätten	30 062	163	70	1 304	16 346
57	Badeanstalten	13 455	-	9	313	1 941
58	Park- und Gartenanlagen	46 157	-	-	1 152	4 710
59	Sonstige Erholungseinrichtungen	5 057	-	70	510	3 749
<b>6</b>	<b>Bau- und Wohnungswesen, Verkehr</b>	<b>316 927</b>	<b>1 550</b>	<b>196</b>	<b>7 159</b>	<b>201 810</b>
60	Bauverwaltung	64 078	-	-	53	1 338
61	Städteplanung, Vermessung, Bauordnung	60 610	1 550	31	4 832	49 781
62	Wohnungsbauförderung	1 888	-	165	66	2 991
63	Gemeindestraßen	100 322	-	-	1 404	108 106
65	Kreisstraßen	20 682	-	-	359	15 519
660	Bundesstraßen	1 387	-	-	6	72
665	Landesstraßen	821	-	-	2	237
670	Straßenbeleuchtung	34 526	-	-	73	4 352
675	Straßenreinigung	20 937	-	-	256	31
68	Parkeinrichtungen	1 903	-	-	34	1 348
69	Wasserläufe/Wasserbau	9 772	-	-	75	18 035
<b>7</b>	<b>Öffentl. Einrichtungen, Wirtschaftsförderung</b>	<b>343 752</b>	<b>-</b>	<b>390</b>	<b>9 386</b>	<b>43 679</b>
70	Abwasserbeseitigung	11 950	-	26	375	4 385
72	Abfallbeseitigung	84 867	-	-	47	216
73	Märkte	6 494	-	-	82	308
74	Schlacht- und Viehhöfe	2 488	-	-	1	-
75	Bestattungswesen	28 015	-	-	508	4 064
76	Sonstige öffentliche Einrichtungen	12 941	-	-	433	13 067
77	Hilfsbetriebe der Verwaltung	105 212	-	-	6 962	1 146
78	Förderung der Land- und Forstwirtschaft	3 204	-	-	31	4 695
790	Fremdenverkehr	12 894	-	300	515	6 827
791	Sonst. Förderung von Wirtschaft u. Verkehr	11 526	-	39	427	8 300
792	Förderung des ÖPNV	64 160	-	25	4	671
<b>8</b>	<b>Wirtschaftliche Unternehmen, Allgemeines Grund- und Sondervermögen</b>	<b>102 902</b>	<b>23 680</b>	<b>18 492</b>	<b>9 197</b>	<b>29 910</b>
80	Verwaltung der wirtschaftlichen Unternehmen	388	-	100	-	-
810	Elektrizitätsversorgung	1 013	200	676	-	151
813	Gasversorgung	102	-	9	-	56
815	Wasserversorgung	2 628	-	-	384	65
816	Fernwärmeversorgung	490	-	-	-	30
817	Kombinierte Versorgungsunternehmen	2 641	1 400	600	54	25
82	Verkehrsunternehmen	6 355	-	-	2	6
83	Kombinierte Versorgungs- u. Verkehrsuntern.	80	-	-	-	-
84	Unternehmen der Wirtschaftsförderung	4 709	-	574	73	256
85	Land- und forstwirtschaftliche Unternehmen	12 537	-	-	66	1 152
86	Kur- und Badebetriebe	6 613	-	2 775	37	3 831
87	Sonstige wirtschaftliche Unternehmen	5 971	-	7	11	184
88	Allgemeines Grundvermögen	54 505	50	482	8 570	24 147
89	Allgemeines Sondervermögen	4 871	22 030	13 268	-	6
<b>9</b>	<b>Allgemeine Finanzwirtschaft</b>	<b>408 880</b>	<b>-</b>	<b>-</b>	<b>-</b>	<b>-</b>
90	Steuern, allg. Zuweisungen u. allg. Umlagen	23 618	-	-	-	-
91	Sonstige allgemeine Finanzwirtschaft	385 262	-	-	-	-
92	Deckung von Sollfehlbeträgen	-	-	-	-	-
	<b>Summe Einzelpläne 0 bis 9</b>	<b>5 171 157</b>	<b>25 849</b>	<b>19 228</b>	<b>86 602</b>	<b>449 020</b>

Gemeindeverbände nach Arten und Aufgabenbereichen  
1 000 EUR

Zuweisungen und Zuschüsse für Investitionen		Tilgung von Krediten, Rückzahlung innerer Darlehen		Sonstige Ausgaben d. Vermögenshaushalts	Bruttoausgaben d. Vermögenshaushalts	Abzüglich Zahlungen von Gemeinden/ Gemeindeverbänden	Gl.-Nr.
an öffentlichen Bereich	an sonstige Bereiche	an öffentlichen Bereich	an sonstige Bereiche				
30	31	32	33	34	35	36	
<b>576</b>	<b>1 632</b>	-	-	-	<b>34 639</b>	<b>865</b>	<b>5</b>
-	-	-	-	-	55	-	50
-	-	-	-	-	-	-	51
-	-	-	-	-	538	-	54
446	852	-	-	-	2 796	-	55
50	237	-	-	-	18 171	758	56
8	16	-	-	-	2 287	-	57
0	31	-	-	-	5 894	7	58
72	496	-	-	-	4 897	101	59
<b>7 199</b>	<b>17 432</b>	-	-	<b>914</b>	<b>236 260</b>	<b>1 848</b>	<b>6</b>
-	-	-	-	-	1 390	-	60
2 775	15 602	-	-	-	74 571	1 238	61
0	803	-	-	-	4 025	-	62
3 624	736	-	-	897	114 767	344	63
534	250	-	-	-	16 662	215	65
40	-	-	-	-	118	-	660
-	-	-	-	-	239	-	665
-	-	-	-	-	4 425	-	670
-	-	-	-	-	287	-	675
33	-	-	-	-	1 415	-	68
193	41	-	-	17	18 362	50	69
<b>3 351</b>	<b>654</b>	-	<b>104</b>	<b>200</b>	<b>57 764</b>	<b>511</b>	<b>7</b>
1 639	57	-	-	180	6 661	188	70
150	6	-	-	-	419	-	72
-	-	-	-	-	390	-	73
-	-	-	-	-	1	-	74
-	3	-	104	-	4 679	-	75
514	245	-	-	-	14 259	-	76
32	-	-	-	-	8 140	19	77
3	-	-	-	-	4 730	30	78
126	2	-	-	-	7 770	93	790
887	341	-	-	20	10 015	182	791
-	-	-	-	-	700	-	792
<b>1 210</b>	<b>1 473</b>	-	<b>1 677</b>	<b>80</b>	<b>85 719</b>	<b>836</b>	<b>8</b>
-	14	-	-	-	114	-	80
-	301	-	-	-	1 328	79	810
-	-	-	-	-	66	-	813
75	-	-	-	-	525	-	815
-	-	-	-	-	30	-	816
-	-	-	-	-	2 079	-	817
7	-	-	-	-	15	-	82
-	-	-	-	-	-	-	83
-	-	-	-	-	902	-	84
-	-	-	-	-	1 218	-	85
9	-	-	1 674	-	8 327	-	86
-	223	-	3	-	427	3	87
1 119	935	-	-	80	35 384	754	88
-	-	-	-	-	35 304	-	89
<b>839</b>	<b>0</b>	<b>3 556</b>	<b>275 827</b>	<b>165 593</b>	<b>445 815</b>	<b>1 687</b>	<b>9</b>
406	0	-	-	-	406	56	90
433	-	3 556	275 827	136 819	416 635	1 631	91
-	-	-	-	28 774	28 774	-	92
<b>16 258</b>	<b>40 526</b>	<b>3 556</b>	<b>277 611</b>	<b>167 838</b>	<b>1 086 490</b>	<b>9 143</b>	

Noch: 5. Ausgaben und Einnahmen der Gemeinden und  
in

Gl.- Nr.	Einzelplan Aufgabenbereich	Ausgaben d. Vermögens- haushalts ohne Zahlungen gleicher Ebene	Bruttoausg. Verwaltungs- u. Vermögens- haushalt zusammen	Abzüglich Zahlungen v. Gemeinden/Gv zusammen	Abzüglich haushalts- technischer Ver- rechnungen	Bereinigte Ausgaben zusammen
		37	38	39	40	41
<b>5</b>	<b>Gesundheit, Sport, Erholung</b>	<b>33 773</b>	<b>230 822</b>	<b>2 811</b>	<b>17 048</b>	<b>210 963</b>
50	Gesundheitsverwaltung	55	42 299	1 014	69	41 216
51	Krankenhäuser	-	22 114	-	-	22 114
54	Sonst. Einricht. u. Maßn. d. Gesundheitspflege	538	13 350	1	318	13 031
55	Förderung des Sports	2 796	26 154	6	1 153	24 995
56	Eigene Sportstätten	17 413	49 010	1 534	2 730	44 745
57	Badeanstalten	2 287	15 841	99	2 080	13 662
58	Park- und Gartenanlagen	5 888	52 087	41	9 655	42 390
59	Sonstige Erholungseinrichtungen	4 796	9 969	116	1 043	8 810
<b>6</b>	<b>Bau- und Wohnungswesen, Verkehr</b>	<b>234 412</b>	<b>553 938</b>	<b>2 599</b>	<b>22 963</b>	<b>528 376</b>
60	Bauverwaltung	1 390	65 625	157	49	65 420
61	Städteplanung, Vermessung, Bauordnung	73 334	135 346	1 402	2 517	131 428
62	Wohnungsbauförderung	4 025	5 913	-	45	5 868
63	Gemeindestraßen	114 423	215 288	543	11 490	203 254
65	Kreisstraßen	16 447	37 452	323	1 833	35 296
660	Bundesstraßen	118	1 505	-	3	1 502
665	Landesstraßen	239	1 059	-	32	1 028
670	Straßenbeleuchtung	4 425	38 953	2	425	38 526
675	Straßenreinigung	287	21 326	102	4 952	16 271
68	Parkeinrichtungen	1 415	3 318	-	273	3 045
69	Wasserläufe/Wasserbau	18 311	28 153	70	1 346	26 738
<b>7</b>	<b>Öffentl. Einrichtungen, Wirtschaftsförderung</b>	<b>57 252</b>	<b>406 370</b>	<b>5 365</b>	<b>23 047</b>	<b>377 958</b>
70	Abwasserbeseitigung	6 474	18 867	443	3 695	14 729
72	Abfallbeseitigung	419	85 478	192	4 799	80 488
73	Märkte	390	6 883	-	1 097	5 787
74	Schlacht- und Viehhöfe	1	2 489	-	243	2 246
75	Bestattungswesen	4 679	32 712	18	7 110	25 584
76	Sonstige öffentliche Einrichtungen	14 259	27 219	19	1 797	25 403
77	Hilfsbetriebe der Verwaltung	8 120	114 502	1 170	3 248	110 085
78	Förderung der Land- und Forstwirtschaft	4 700	7 934	30	326	7 578
790	Fremdenverkehr	7 677	20 726	155	523	20 049
791	Sonst. Förderung von Wirtschaft u. Verkehr	9 833	21 648	288	166	21 193
792	Förderung des ÖPNV	700	67 910	3 050	44	64 817
<b>8</b>	<b>Wirtschaftliche Unternehmen, Allgemeines Grund- und Sondervermögen</b>	<b>84 883</b>	<b>189 378</b>	<b>1 593</b>	<b>16 695</b>	<b>171 090</b>
80	Verwaltung der wirtschaftlichen Unternehmen	114	502	-	-	502
810	Elektrizitätsversorgung	1 249	2 341	79	194	2 068
813	Gasversorgung	66	168	-	-	168
815	Wasserversorgung	525	3 168	15	588	2 565
816	Fernwärmeversorgung	30	520	-	67	453
817	Kombinierte Versorgungsunternehmen	2 079	4 720	-	76	4 643
82	Verkehrsunternehmen	15	6 557	188	7	6 362
83	Kombinierte Versorgungs- u. Verkehrsuntern.	-	80	-	-	80
84	Unternehmen der Wirtschaftsförderung	902	5 890	279	370	5 241
85	Land- und forstwirtschaftliche Unternehmen	1 218	13 795	40	312	13 442
86	Kur- und Badebetriebe	8 327	14 963	22	994	13 946
87	Sonstige wirtschaftliche Unternehmen	424	6 398	3	375	6 020
88	Allgemeines Grundvermögen	34 630	90 101	966	13 560	75 575
89	Allgemeines Sondervermögen	35 304	40 176	-	151	40 025
<b>9</b>	<b>Allgemeine Finanzwirtschaft</b>	<b>444 128</b>	<b>1 422 113</b>	<b>569 105</b>	<b>359 738</b>	<b>493 270</b>
90	Steuern, allg. Zuweisungen u. allg. Umlagen	350	591 429	567 460	-	23 969
91	Sonstige allgemeine Finanzwirtschaft	415 003	801 909	1 644	359 738	440 527
92	Deckung von Sollfehlbeträgen	28 774	28 774	-	-	28 774
	<b>Summe Einzelpläne 0 bis 9</b>	<b>1 077 347</b>	<b>6 950 862</b>	<b>702 358</b>	<b>526 310</b>	<b>5 722 195</b>



Gemeindeverbände nach Arten und Aufgabenbereichen  
1 000 EUR

Abzüglich Zahlungen von anderen Ebenen des öffentlichen Bereiches	Netto- ausgaben	Steuern (netto), steuerähnliche Einnahmen, Gebühren, zweckgeb. Abgaben	Einnahmen aus Verkauf	Mieten und Pachten	Sonstige Verwaltungs- und Betriebs- einnahmen	Ersätze zum Familien- leistungs- ausgleich	Gl.- Nr.
42	43	44	45	46	47	48	
<b>21 585</b>	<b>189 378</b>	<b>9 900</b>	<b>304</b>	<b>5 971</b>	<b>4 064</b>	-	<b>5</b>
139	41 077	3 739	2	-	50	-	50
-	22 114	-	-	129	-	-	51
371	12 659	558	-	279	21	-	54
1 751	23 243	27	47	729	649	-	55
11 144	33 602	1 713	53	2 477	1 499	-	56
1 034	12 628	2 485	147	1 019	1 129	-	57
3 835	38 555	478	34	197	453	-	58
3 311	5 499	900	21	1 140	263	-	59
<b>140 157</b>	<b>388 219</b>	<b>29 418</b>	<b>148</b>	<b>378</b>	<b>3 104</b>	-	<b>6</b>
1 208	64 212	1 300	3	4	300	-	60
52 438	78 990	12 049	38	0	639	-	61
1 598	4 270	63	49	39	0	-	62
55 207	148 047	1 931	44	27	617	-	63
10 092	25 203	36	5	0	139	-	65
149	1 354	-	-	-	-	-	660
335	692	-	-	0	-	-	665
730	37 796	1 887	1	2	1 255	-	670
1 326	14 945	2 513	4	7	106	-	675
461	2 584	9 520	2	279	39	-	68
16 611	10 126	117	2	19	9	-	69
<b>43 387</b>	<b>334 571</b>	<b>110 657</b>	<b>3 442</b>	<b>6 772</b>	<b>8 692</b>	-	<b>7</b>
1 285	13 444	7 299	-	67	182	-	70
709	79 779	74 882	986	618	1 594	-	72
199	5 588	2 235	4	1 550	986	-	73
0	2 246	2 223	-	-	1	-	74
2 160	23 424	19 466	911	203	707	-	75
5 528	19 876	1 455	85	3 219	1 022	-	76
1 784	108 300	318	173	187	887	-	77
2 016	5 562	7	672	494	1 527	-	78
4 015	16 033	2 627	511	216	626	-	790
11 425	9 768	123	15	206	345	-	791
14 266	50 550	23	84	13	815	-	792
<b>25 342</b>	<b>145 748</b>	<b>8 654</b>	<b>20 303</b>	<b>61 706</b>	<b>3 831</b>	-	<b>8</b>
-	502	-	-	0	10	-	80
6	2 062	107	1 086	21	64	-	810
-	168	-	-	0	1	-	813
478	2 087	1 134	25	-	179	-	815
-	453	165	240	7	52	-	816
1	4 643	91	5	-	27	-	817
5 788	574	106	-	15	5	-	82
108	- 28	-	-	-	-	-	83
25	5 216	207	13	611	582	-	84
1 272	12 170	22	17 583	419	296	-	85
3 086	10 861	1 934	57	3 227	446	-	86
362	5 658	1 467	705	757	294	-	87
14 217	61 357	3 421	590	56 470	1 875	-	88
-	40 025	-	-	180	0	-	89
<b>1 600 079</b>	<b>-1 106 809</b>	<b>1 573 231</b>	-	-	<b>172</b>	-	<b>9</b>
1 580 665	-1 556 697	1 573 231	-	-	-	-	90
19 413	421 114	-	-	-	172	-	91
-	28 774	-	-	-	-	-	92
<b>2 917 373</b>	<b>2 804 822</b>	<b>1 914 442</b>	<b>37 532</b>	<b>102 526</b>	<b>41 730</b>	-	

Noch: 5. Ausgaben und Einnahmen der Gemeinden und  
in

Gl.- Nr.	Einzelplan Aufgabenbereich	Erstattungen von Ausgaben des Verwaltungshaushalts				Leist. des Landes a. der Umsetzung d. Vierten Gesetz. für moderne Dienstleistungen am Arbeitsmarkt
		von Bund und Land	von Gemeinden/ Gv	von and. öffentl. Bereichen	von sonstigen Bereichen	
		49	50	51	52	
<b>5</b>	<b>Gesundheit, Sport, Erholung</b>	<b>41</b>	<b>1 748</b>	<b>95</b>	<b>2 675</b>	-
50	Gesundheitsverwaltung	29	1 014	45	85	-
51	Krankenhäuser	-	-	-	38	-
54	Sonst. Einricht. u. Maßn. d. Gesundheitspflege	1	-	2	94	-
55	Förderung des Sports	-	0	16	87	-
56	Eigene Sportstätten	-	687	11	387	-
57	Badeanstalten	-	24	0	332	-
58	Park- und Gartenanlagen	5	22	22	1 632	-
59	Sonstige Erholungseinrichtungen	5	2	-	20	-
<b>6</b>	<b>Bau- und Wohnungswesen, Verkehr</b>	<b>840</b>	<b>422</b>	<b>280</b>	<b>4 588</b>	-
60	Bauverwaltung	31	130	153	885	-
61	Städteplanung, Vermessung, Bauordnung	3	48	47	956	-
62	Wohnungsbauförderung	-	-	-	44	-
63	Gemeindestraßen	366	34	24	2 263	-
65	Kreisstraßen	12	108	0	3	-
660	Bundesstraßen	20	-	-	-	-
665	Landesstraßen	5	-	-	-	-
670	Straßenbeleuchtung	-	2	-	84	-
675	Straßenreinigung	139	79	25	306	-
68	Parkeinrichtungen	-	-	-	38	-
69	Wasserläufe/Wasserbau	264	20	30	9	-
<b>7</b>	<b>Öffentl. Einrichtungen, Wirtschaftsförderung</b>	<b>650</b>	<b>1 494</b>	<b>932</b>	<b>37 449</b>	-
70	Abwasserbeseitigung	94	68	160	1 883	-
72	Abfallbeseitigung	79	137	560	1 808	-
73	Märkte	-	-	0	52	-
74	Schlacht- und Viehhöfe	0	-	-	-	-
75	Bestattungswesen	411	18	57	103	-
76	Sonstige öffentliche Einrichtungen	0	16	33	101	-
77	Hilfsbetriebe der Verwaltung	38	1 131	37	33 378	-
78	Förderung der Land- und Forstwirtschaft	23	0	-	2	-
790	Fremdenverkehr	3	42	21	87	-
791	Sonst. Förderung von Wirtschaft u. Verkehr	-	80	-	14	-
792	Förderung des ÖPNV	2	3	64	22	-
<b>8</b>	<b>Wirtschaftliche Unternehmen, Allgemeines Grund- und Sondervermögen</b>	<b>2 294</b>	<b>724</b>	<b>100</b>	<b>3 698</b>	-
80	Verwaltung der wirtschaftlichen Unternehmen	-	-	-	42	-
810	Elektrizitätsversorgung	-	-	6	6	-
813	Gasversorgung	-	-	-	-	-
815	Wasserversorgung	11	15	91	30	-
816	Fernwärmeversorgung	-	-	-	-	-
817	Kombinierte Versorgungsunternehmen	-	-	-	2 150	-
82	Verkehrsunternehmen	-	188	-	-	-
83	Kombinierte Versorgungs- u. Verkehrsuntern.	-	-	-	-	-
84	Unternehmen der Wirtschaftsförderung	-	279	-	47	-
85	Land- und forstwirtschaftliche Unternehmen	8	15	1	145	-
86	Kur- und Badebetriebe	-	15	-	2	-
87	Sonstige wirtschaftliche Unternehmen	-	-	-	31	-
88	Allgemeines Grundvermögen	2 275	213	2	891	-
89	Allgemeines Sondervermögen	-	-	-	353	-
<b>9</b>	<b>Allgemeine Finanzwirtschaft</b>	-	-	-	<b>634</b>	-
90	Steuern, allg. Zuweisungen u. allg. Umlagen	-	-	-	37	-
91	Sonstige allgemeine Finanzwirtschaft	-	-	-	597	-
92	Deckung von Sollfehlbeträgen	-	-	-	-	-
	<b>Summe Einzelpläne 0 bis 9</b>	<b>268 992</b>	<b>58 618</b>	<b>50 532</b>	<b>128 274</b>	-

Gemeindeverbände nach Arten und Aufgabenbereichen  
1 000 EUR

Leist. des Landes a. d. Ausgleich v. Sonderlasten bei der Zus.führung v. Arbeitslosen- und Sozialhilfe	Allgemeine Zuweisungen, Umlagen, Zuweisungen und Zuschüsse für laufende Zwecke				Aufgaben- bezogene Leistungs- beteiligungen nach SGB II	Ersatz von sozialen Leistungen	Gl.- Nr.
	von Bund und Land	von Gemeinden/ Gv	von and. öffentl. Bereichen	von sonstigen Bereichen			
54	55	56	57	58	59	60	
-	<b>3 865</b>	<b>197</b>	<b>539</b>	<b>594</b>	-	-	<b>5</b>
-	11	-	53	5	-	-	50
-	-	-	-	-	-	-	51
-	11	1	33	65	-	-	54
-	148	5	67	207	-	-	55
-	3 128	90	32	164	-	-	56
-	12	75	3	50	-	-	57
-	444	13	341	70	-	-	58
-	112	13	10	33	-	-	59
-	<b>10 562</b>	<b>330</b>	<b>369</b>	<b>516</b>	-	-	<b>6</b>
-	27	26	74	4	-	-	60
-	3 603	116	22	134	-	-	61
-	-	-	-	15	-	-	62
-	4 583	165	217	338	-	-	63
-	-	-	-	-	-	-	65
-	50	-	-	-	-	-	660
-	139	-	-	-	-	-	665
-	11	-	-	7	-	-	670
-	1 152	23	-	-	-	-	675
-	-	-	-	-	-	-	68
-	996	-	56	19	-	-	69
-	<b>16 199</b>	<b>3 355</b>	<b>1 823</b>	<b>655</b>	-	-	<b>7</b>
-	31	186	80	-	-	-	70
-	9	55	6	1	-	-	72
-	-	-	-	228	-	-	73
-	-	-	-	-	-	-	74
-	542	1	96	68	-	-	75
-	56	3	33	13	-	-	76
-	743	19	888	9	-	-	77
-	102	0	1	28	-	-	78
-	64	16	60	99	-	-	790
-	982	27	658	125	-	-	791
-	13 670	3 047	-	84	-	-	792
-	<b>7 164</b>	<b>33</b>	<b>429</b>	<b>328</b>	-	-	<b>8</b>
-	-	-	-	-	-	-	80
-	-	-	-	3	-	-	810
-	-	-	-	-	-	-	813
-	-	-	373	-	-	-	815
-	-	-	-	-	-	-	816
-	1	-	-	-	-	-	817
-	5 788	-	-	-	-	-	82
-	108	-	-	-	-	-	83
-	-	-	-	-	-	-	84
-	476	26	-	54	-	-	85
-	421	7	46	11	-	-	86
-	202	0	1	46	-	-	87
-	169	-	10	211	-	-	88
-	-	-	-	3	-	-	89
-	<b>1 598 407</b>	<b>567 404</b>	-	-	-	-	<b>9</b>
-	1 579 656	567 404	-	-	-	-	90
-	18 752	-	-	-	-	-	91
-	-	-	-	-	-	-	92
-	<b>2 119 860</b>	<b>634 580</b>	<b>6 197</b>	<b>10 562</b>	<b>189 173</b>	<b>104 107</b>	

Noch: 5. Ausgaben und Einnahmen der Gemeinden und  
in

Gl.- Nr.	Einzelplan Aufgabenbereich	Gewinn- anteile, Konzess.- abgaben	Schuldendiensthilfen			
			von Bund und Land	von Gemeinden/ Gv	von and. öffentl. Bereichen	von sonstigen Bereichen
			61	62	63	64
<b>5</b>	<b>Gesundheit, Sport, Erholung</b>	<b>2 949</b>	-	-	-	-
50	Gesundheitsverwaltung	-	-	-	-	-
51	Krankenhäuser	1 015	-	-	-	-
54	Sonst. Einricht. u. Maßn. d. Gesundheitspflege	-	-	-	-	-
55	Förderung des Sports	-	-	-	-	-
56	Eigene Sportstätten	0	-	-	-	-
57	Badeanstalten	1 934	-	-	-	-
58	Park- und Gartenanlagen	-	-	-	-	-
59	Sonstige Erholungseinrichtungen	0	-	-	-	-
<b>6</b>	<b>Bau- und Wohnungswesen, Verkehr</b>	<b>9 137</b>	-	-	-	-
60	Bauverwaltung	-	-	-	-	-
61	Städteplanung, Vermessung, Bauordnung	-	-	-	-	-
62	Wohnungsbauförderung	3 082	-	-	-	-
63	Gemeindestraßen	5 974	-	-	-	-
65	Kreisstraßen	-	-	-	-	-
660	Bundesstraßen	-	-	-	-	-
665	Landesstraßen	-	-	-	-	-
670	Straßenbeleuchtung	-	-	-	-	-
675	Straßenreinigung	-	-	-	-	-
68	Parkeinrichtungen	-	-	-	-	-
69	Wasserläufe/Wasserbau	81	-	-	-	-
<b>7</b>	<b>Öffentl. Einrichtungen, Wirtschaftsförderung</b>	<b>5 444</b>	-	-	-	-
70	Abwasserbeseitigung	4 826	-	-	-	-
72	Abfallbeseitigung	240	-	-	-	-
73	Märkte	34	-	-	-	-
74	Schlacht- und Viehhöfe	-	-	-	-	-
75	Bestattungswesen	-	-	-	-	-
76	Sonstige öffentliche Einrichtungen	139	-	-	-	-
77	Hilfsbetriebe der Verwaltung	19	-	-	-	-
78	Förderung der Land- und Forstwirtschaft	0	-	-	-	-
790	Fremdenverkehr	187	-	-	-	-
791	Sonst. Förderung von Wirtschaft u. Verkehr	-	-	-	-	-
792	Förderung des ÖPNV	-	-	-	-	-
<b>8</b>	<b>Wirtschaftliche Unternehmen, Allgemeines Grund- und Sondervermögen</b>	<b>90 204</b>	-	-	-	-
80	Verwaltung der wirtschaftlichen Unternehmen	2 225	-	-	-	-
810	Elektrizitätsversorgung	48 235	-	-	-	-
813	Gasversorgung	3 638	-	-	-	-
815	Wasserversorgung	842	-	-	-	-
816	Fernwärmeversorgung	23	-	-	-	-
817	Kombinierte Versorgungsunternehmen	16 679	-	-	-	-
82	Verkehrsunternehmen	1 067	-	-	-	-
83	Kombinierte Versorgungs- u. Verkehrsuntern.	-	-	-	-	-
84	Unternehmen der Wirtschaftsförderung	114	-	-	-	-
85	Land- und forstwirtschaftliche Unternehmen	614	-	-	-	-
86	Kur- und Badebetriebe	1 316	-	-	-	-
87	Sonstige wirtschaftliche Unternehmen	4 855	-	-	-	-
88	Allgemeines Grundvermögen	72	-	-	-	-
89	Allgemeines Sondervermögen	10 524	-	-	-	-
<b>9</b>	<b>Allgemeine Finanzwirtschaft</b>	<b>1 029</b>	<b>326</b>	-	-	-
90	Steuern, allg. Zuweisungen u. allg. Umlagen	-	-	-	-	-
91	Sonstige allgemeine Finanzwirtschaft	1 029	326	-	-	-
92	Deckung von Sollfehlbeträgen	-	-	-	-	-
	<b>Summe Einzelpläne 0 bis 9</b>	<b>109 100</b>	<b>326</b>	-	-	-

Gemeindeverbände nach Arten und Aufgabenbereichen  
1 000 EUR

Zinseinnahmen			Sonstige Einnahmen d. Verwaltungs- haushalts	Brutto- einnahmen d. Verwal- tungs- haushalts	Abzüglich Zahlungen von Gemeinden/ Gemeinde- verbänden	Einnahmen d. Verwaltungs- haushalts ohne Zahlungen gleicher Ebene	Gl.- Nr.
von Gemeinden/ Gv	von and. öffentl. Bereichen	von sonstigen Bereichen					
66	67	68	69	70	71	72	
-	-	<b>0</b>	<b>86</b>	<b>33 028</b>	<b>1 945</b>	<b>31 083</b>	<b>5</b>
-	-	0	59	5 091	1 014	4 078	50
-	-	-	-	1 183	-	1 183	51
-	-	-	0	1 066	1	1 065	54
-	-	-	-	1 982	6	1 976	55
-	-	-	17	10 257	776	9 481	56
-	-	0	-	7 209	99	7 111	57
-	-	-	9	3 721	35	3 686	58
-	-	-	-	2 518	15	2 503	59
-	<b>0</b>	<b>89</b>	<b>873</b>	<b>61 054</b>	<b>751</b>	<b>60 302</b>	<b>6</b>
-	-	-	27	2 964	157	2 808	60
-	-	-	339	17 994	164	17 830	61
-	-	89	-	3 382	-	3 382	62
-	-	-	31	16 613	199	16 414	63
-	0	-	371	675	108	567	65
-	-	-	-	70	-	70	660
-	-	-	-	144	-	144	665
-	-	-	-	3 249	2	3 247	670
-	-	0	2	4 357	102	4 255	675
-	-	-	101	9 979	-	9 979	68
-	-	-	3	1 625	20	1 605	69
<b>4</b>	<b>4</b>	<b>146</b>	<b>3 912</b>	<b>201 632</b>	<b>4 853</b>	<b>196 778</b>	<b>7</b>
-	3	13	35	14 929	255	14 674	70
-	1	107	3 509	84 593	192	84 402	72
-	-	-	1	5 090	-	5 090	73
-	-	-	241	2 464	-	2 464	74
-	-	0	79	22 659	18	22 640	75
-	-	-	-	6 176	19	6 157	76
-	-	-	42	37 869	1 150	36 719	77
-	-	-	5	2 861	1	2 860	78
4	-	-	0	4 564	62	4 502	790
-	-	7	- 0	2 581	107	2 474	791
-	-	19	1	17 847	3 050	14 797	792
-	<b>30</b>	<b>321</b>	<b>1 241</b>	<b>201 062</b>	<b>757</b>	<b>200 304</b>	<b>8</b>
-	-	-	-	2 279	-	2 279	80
-	-	1	3	49 532	-	49 532	810
-	-	-	-	3 639	-	3 639	813
-	2	0	197	2 900	15	2 885	815
-	-	-	-	486	-	486	816
-	-	28	-	18 980	-	18 980	817
-	-	3	-	7 171	188	6 983	82
-	-	-	-	108	-	108	83
-	-	165	-	2 017	279	1 739	84
-	-	-	-	19 656	40	19 616	85
-	-	0	-	7 481	22	7 459	86
-	-	1	-	8 359	0	8 359	87
-	28	5	19	66 251	213	66 038	88
-	-	118	1 022	12 202	-	12 202	89
<b>13</b>	<b>27</b>	<b>4 933</b>	<b>80 126</b>	<b>3 826 303</b>	<b>567 417</b>	<b>3 258 886</b>	<b>9</b>
-	-	-	6 769	3 727 096	567 404	3 159 692	90
13	27	4 933	73 357	99 207	13	99 194	91
-	-	-	-	-	-	-	92
<b>17</b>	<b>62</b>	<b>5 558</b>	<b>114 670</b>	<b>5 896 857</b>	<b>693 215</b>	<b>5 203 642</b>	

Noch: 5. Ausgaben und Einnahmen der Gemeinden und  
in

Gl.- Nr.	Einzelplan Aufgabenbereich	Rückflüsse von Darlehen			Einnahmen aus Veräußerung von Beteiligungen	Einnahmen aus Veräußerung von Anlage- vermögen
		von Gemeinden/ Gv	von and. öffentl. Bereichen	von sonstigen Bereichen		
		73	74	75	76	77
<b>5</b>	<b>Gesundheit, Sport, Erholung</b>	<b>35</b>	<b>-</b>	<b>112</b>	<b>11 375</b>	<b>341</b>
50	Gesundheitsverwaltung	-	-	-	-	-
51	Krankenhäuser	-	-	-	11 375	-
54	Sonst. Einricht. u. Maßn. d. Gesundheitspflege	-	-	-	-	-
55	Förderung des Sports	-	-	-	-	2
56	Eigene Sportstätten	35	-	50	-	79
57	Badeanstalten	-	-	62	-	18
58	Park- und Gartenanlagen	-	-	-	-	85
59	Sonstige Erholungseinrichtungen	-	-	-	-	157
<b>6</b>	<b>Bau- und Wohnungswesen, Verkehr</b>	<b>451</b>	<b>-</b>	<b>676</b>	<b>90</b>	<b>6 164</b>
60	Bauverwaltung	-	-	-	-	149
61	Städteplanung, Vermessung, Bauordnung	451	-	26	-	2 478
62	Wohnungsbauförderung	-	-	648	87	1 968
63	Gemeindestraßen	-	-	2	-	1 152
65	Kreisstraßen	-	-	-	-	333
660	Bundesstraßen	-	-	-	-	-
665	Landesstraßen	-	-	-	-	32
670	Straßenbeleuchtung	-	-	-	-	11
675	Straßenreinigung	-	-	-	-	-
68	Parkeinrichtungen	-	-	-	-	1
69	Wasserläufe/Wasserbau	-	-	-	2	40
<b>7</b>	<b>Öffentl. Einrichtungen, Wirtschaftsförderung</b>	<b>1</b>	<b>52</b>	<b>200</b>	<b>-</b>	<b>7 289</b>
70	Abwasserbeseitigung	-	-	-	-	385
72	Abfallbeseitigung	-	52	192	-	-
73	Märkte	-	-	-	-	30
74	Schlacht- und Viehhöfe	-	-	-	-	-
75	Bestattungswesen	-	-	1	-	57
76	Sonstige öffentliche Einrichtungen	-	-	-	-	486
77	Hilfsbetriebe der Verwaltung	1	-	-	-	833
78	Förderung der Land- und Forstwirtschaft	-	-	6	-	90
790	Fremdenverkehr	-	-	-	-	72
791	Sonst. Förderung von Wirtschaft u. Verkehr	-	-	-	-	5 336
792	Förderung des ÖPNV	-	-	-	-	0
<b>8</b>	<b>Wirtschaftliche Unternehmen, Allgemeines Grund- und Sondervermögen</b>	<b>-</b>	<b>-</b>	<b>1 366</b>	<b>33 705</b>	<b>44 886</b>
80	Verwaltung der wirtschaftlichen Unternehmen	-	-	-	-	-
810	Elektrizitätsversorgung	-	-	214	18 260	9
813	Gasversorgung	-	-	-	9	-
815	Wasserversorgung	-	-	-	460	0
816	Fernwärmeversorgung	-	-	-	-	-
817	Kombinierte Versorgungsunternehmen	-	-	247	4 008	-
82	Verkehrsunternehmen	-	-	20	10	-
83	Kombinierte Versorgungs- u. Verkehrsuntern.	-	-	-	-	-
84	Unternehmen der Wirtschaftsförderung	-	-	279	321	599
85	Land- und forstwirtschaftliche Unternehmen	-	-	-	-	2 546
86	Kur- und Badebetriebe	-	-	1	2 555	-
87	Sonstige wirtschaftliche Unternehmen	-	-	8	3 026	233
88	Allgemeines Grundvermögen	-	-	135	5 055	41 498
89	Allgemeines Sondervermögen	-	-	463	-	-
<b>9</b>	<b>Allgemeine Finanzwirtschaft</b>	<b>-</b>	<b>-</b>	<b>-</b>	<b>-</b>	<b>-</b>
90	Steuern, allg. Zuweisungen u. allg. Umlagen	-	-	-	-	-
91	Sonstige allgemeine Finanzwirtschaft	-	-	-	-	-
92	Deckung von Sollfehlbeträgen	-	-	-	-	-
	<b>Summe Einzelpläne 0 bis 9</b>	<b>650</b>	<b>52</b>	<b>2 919</b>	<b>45 170</b>	<b>68 861</b>

Gemeindeverbände nach Arten und Aufgabenbereichen  
1 000 EUR

Zuweisungen und Zuschüsse für Investitionen und Investitionsförderungsmaßnahmen				Einnahmen aus Krediten und inneren Darlehen			Gl.- Nr.
von Bund und Land	von Gemeinden/ Gv	von and. öffentl. Bereichen	von sonstigen Bereichen	von Gemeinden/ Gv	von and. öffentl. Bereichen	von sonstigen Bereichen	
78	79	80	81	82	83	84	
<b>17 046</b>	<b>831</b>	-	<b>426</b>	-	-	-	<b>5</b>
1	-	-	-	-	-	-	50
-	-	-	-	-	-	-	51
324	-	-	0	-	-	-	54
1 521	-	-	6	-	-	-	55
7 972	723	-	170	-	-	-	56
1 019	-	-	6	-	-	-	57
3 023	7	-	144	-	-	-	58
3 185	101	-	100	-	-	-	59
<b>127 806</b>	<b>1 397</b>	<b>300</b>	<b>2 271</b>	-	-	-	<b>6</b>
922	-	-	-	-	-	-	60
48 763	787	1	1 413	-	-	-	61
1 578	-	20	6	-	-	-	62
49 869	344	148	586	-	-	-	63
10 081	215	-	-	-	-	-	65
79	-	-	-	-	-	-	660
192	-	-	-	-	-	-	665
719	-	-	68	-	-	-	670
9	-	-	-	-	-	-	675
461	-	-	10	-	-	-	68
15 133	50	132	188	-	-	-	69
<b>23 724</b>	<b>510</b>	<b>2</b>	<b>1 002</b>	-	-	-	<b>7</b>
914	188	2	71	-	-	-	70
-	-	-	16	-	-	-	72
199	-	-	1	-	-	-	73
-	-	-	-	-	-	-	74
1 055	-	-	23	-	-	-	75
5 405	-	-	802	-	-	-	76
79	18	-	18	-	-	-	77
1 890	30	-	26	-	-	-	78
3 867	93	-	45	-	-	-	790
9 785	182	-	-	-	-	-	791
529	-	-	-	-	-	-	792
<b>14 742</b>	<b>836</b>	<b>583</b>	<b>1 042</b>	-	-	<b>10</b>	<b>8</b>
-	-	-	-	-	-	-	80
-	79	-	-	-	-	-	810
-	-	-	-	-	-	-	813
-	-	-	-	-	-	-	815
-	-	-	18	-	-	-	816
-	-	-	-	-	-	-	817
-	-	-	-	-	-	-	82
-	-	-	-	-	-	-	83
25	-	-	1	-	-	-	84
788	-	-	0	-	-	-	85
2 619	-	-	340	-	-	-	86
159	3	-	0	-	-	10	87
11 151	754	583	683	-	-	-	88
-	-	-	0	-	-	-	89
<b>1 210</b>	<b>95</b>	-	<b>129</b>	<b>1 592</b>	<b>109</b>	<b>234 464</b>	<b>9</b>
1 010	56	-	-	-	-	-	90
200	39	-	129	1 592	109	234 464	91
-	-	-	-	-	-	-	92
<b>280 814</b>	<b>6 900</b>	<b>1 256</b>	<b>7 149</b>	<b>1 592</b>	<b>109</b>	<b>234 474</b>	

Noch: 5. Ausgaben und Einnahmen der Gemeinden und  
in

Gl.- Nr.	Einzelplan Aufgabenbereich	Beiträge u. ä. Entgelte, sonstige Einn. d. Vermögens- haushalts	Bruttoein- nahmen des Vermögens- haushalts	Abzüglich Zahlungen von Gemeinden/ Gemeinde- verbänden	Einnahmen d. Vermögens- haushalts ohne Zahlungen gleicher Ebene	Bruttoeinnah- men Verwalt.- u.Vermögens- haushalt zusammen
		85	86	87	88	89
<b>5</b>	<b>Gesundheit, Sport, Erholung</b>	<b>1</b>	<b>30 166</b>	<b>865</b>	<b>29 300</b>	<b>63 194</b>
50	Gesundheitsverwaltung	-	1	-	1	5 093
51	Krankenhäuser	-	11 375	-	11 375	12 558
54	Sonst. Einricht. u. Maßn. d. Gesundheitspflege	-	324	-	324	1 390
55	Förderung des Sports	-	1 529	-	1 529	3 511
56	Eigene Sportstätten	-	9 029	758	8 271	19 286
57	Badeanstalten	-	1 105	-	1 105	8 314
58	Park- und Gartenanlagen	1	3 261	7	3 254	6 982
59	Sonstige Erholungseinrichtungen	-	3 542	101	3 441	6 061
<b>6</b>	<b>Bau- und Wohnungswesen, Verkehr</b>	<b>26 725</b>	<b>165 879</b>	<b>1 848</b>	<b>164 031</b>	<b>226 933</b>
60	Bauverwaltung	97	1 167	-	1 167	4 132
61	Städteplanung, Vermessung, Bauordnung	1 775	55 693	1 238	54 455	73 688
62	Wohnungsbauförderung	420	4 728	-	4 728	8 110
63	Gemeindestraßen	23 468	75 569	344	75 225	92 182
65	Kreisstraßen	34	10 663	215	10 448	11 338
660	Bundesstraßen	70	149	-	149	219
665	Landesstraßen	9	233	-	233	377
670	Straßenbeleuchtung	195	993	-	993	4 242
675	Straßenreinigung	-	9	-	9	4 366
68	Parkeinrichtungen	651	1 123	-	1 123	11 102
69	Wasserläufe/Wasserbau	5	15 552	50	15 502	17 177
<b>7</b>	<b>Öffentl. Einrichtungen, Wirtschaftsförderung</b>	<b>1 528</b>	<b>34 310</b>	<b>511</b>	<b>33 799</b>	<b>235 942</b>
70	Abwasserbeseitigung	1 118	2 678	188	2 490	17 607
72	Abfallbeseitigung	-	261	-	261	84 854
73	Märkte	9	239	-	239	5 328
74	Schlacht- und Viehhöfe	-	-	-	-	2 464
75	Bestattungswesen	0	1 136	-	1 136	23 795
76	Sonstige öffentliche Einrichtungen	0	6 694	-	6 694	12 870
77	Hilfsbetriebe der Verwaltung	-	950	19	931	38 819
78	Förderung der Land- und Forstwirtschaft	-	2 042	30	2 013	4 903
790	Fremdenverkehr	1	4 077	93	3 985	8 641
791	Sonst. Förderung von Wirtschaft u. Verkehr	400	15 703	182	15 521	18 284
792	Förderung des ÖPNV	-	529	-	529	18 376
<b>8</b>	<b>Wirtschaftliche Unternehmen, Allgemeines Grund- und Sondervermögen</b>	<b>536</b>	<b>97 705</b>	<b>836</b>	<b>96 869</b>	<b>298 767</b>
80	Verwaltung der wirtschaftlichen Unternehmen	-	-	-	-	2 279
810	Elektrizitätsversorgung	-	18 561	79	18 482	68 093
813	Gasversorgung	-	9	-	9	3 648
815	Wasserversorgung	11	471	-	471	3 371
816	Fernwärmeversorgung	-	18	-	18	504
817	Kombinierte Versorgungsunternehmen	-	4 256	-	4 256	23 236
82	Verkehrsunternehmen	-	30	-	30	7 202
83	Kombinierte Versorgungs- u. Verkehrsuntern.	-	-	-	-	108
84	Unternehmen der Wirtschaftsförderung	-	1 226	-	1 226	3 243
85	Land- und forstwirtschaftliche Unternehmen	-	3 335	-	3 335	22 991
86	Kur- und Badebetriebe	-	5 514	-	5 514	12 996
87	Sonstige wirtschaftliche Unternehmen	-	3 439	3	3 437	11 799
88	Allgemeines Grundvermögen	525	60 382	754	59 628	126 633
89	Allgemeines Sondervermögen	-	463	-	463	12 665
<b>9</b>	<b>Allgemeine Finanzwirtschaft</b>	<b>429 714</b>	<b>667 313</b>	<b>1 687</b>	<b>665 625</b>	<b>4 493 616</b>
90	Steuern, allg. Zuweisungen u. allg. Umlagen	-	1 066	56	1 010	3 728 163
91	Sonstige allgemeine Finanzwirtschaft	429 714	666 246	1 631	664 615	765 453
92	Deckung von Sollfehlbeträgen	-	-	-	-	-
	<b>Summe Einzelpläne 0 bis 9</b>	<b>458 761</b>	<b>1 108 707</b>	<b>9 143</b>	<b>1 099 564</b>	<b>7 005 564</b>



Gemeindeverbände nach Arten und Aufgabenbereichen  
1 000 EUR

Abzüglich Zahlungen v. Gemeinden/ Gemeinde- verbänden zusammen	Abzüglich haushalts- technischer Verrech- nungen	Bereinigte Einnahmen zusammen	Abzüglich Zahlungen von anderen Ebenen des öffentlichen Bereiches	Netto- einnahmen	Mehr- ausgaben (-)/ Mehr- einnahmen (Brutto)	Gl.- Nr.
90	91	92	93	94	95	
<b>2 811</b>	<b>926</b>	<b>59 457</b>	<b>21 585</b>	<b>37 871</b>	- <b>167 628</b>	<b>5</b>
1 014	51	4 028	139	3 889	- 37 206	50
-	-	12 558	-	12 558	- 9 556	51
1	5	1 384	371	1 012	- 11 960	54
6	54	3 451	1 751	1 700	- 22 643	55
1 534	223	17 529	11 144	6 385	- 29 723	56
99	28	8 187	1 034	7 153	- 7 527	57
41	565	6 376	3 835	2 541	- 45 105	58
116	0	5 944	3 311	2 633	- 3 908	59
<b>2 599</b>	<b>2 893</b>	<b>221 440</b>	<b>140 157</b>	<b>81 283</b>	- <b>327 005</b>	<b>6</b>
157	612	3 363	1 208	2 155	- 61 494	60
1 402	53	72 233	52 438	19 795	- 61 658	61
-	-	8 110	1 598	6 512	- 2 197	62
543	1 639	90 000	55 207	34 792	- 123 105	63
323	371	10 644	10 092	551	- 26 113	65
-	-	219	149	70	- 1 286	660
-	-	377	335	41	- 683	665
2	34	4 206	730	3 476	- 34 711	670
102	183	4 081	1 326	2 755	- 16 960	675
-	-	11 102	461	10 641	- 7 784	68
70	-	17 107	16 611	496	- 10 976	69
<b>5 365</b>	<b>40 187</b>	<b>190 390</b>	<b>43 387</b>	<b>147 003</b>	- <b>170 428</b>	<b>7</b>
443	1 903	15 261	1 285	13 976	- 1 260	70
192	4 587	80 075	709	79 366	- 625	72
-	28	5 300	199	5 101	- 1 555	73
-	241	2 224	0	2 223	- 25	74
18	143	23 634	2 160	21 474	- 8 917	75
19	30	12 821	5 528	7 293	- 14 350	76
1 170	33 182	4 468	1 784	2 683	- 75 683	77
30	-	4 873	2 016	2 857	- 3 031	78
155	74	8 413	4 015	4 397	- 12 085	790
288	-	17 996	11 425	6 570	- 3 364	791
3 050	-	15 326	14 266	1 060	- 49 534	792
<b>1 593</b>	<b>3 548</b>	<b>293 626</b>	<b>25 342</b>	<b>268 284</b>	<b>109 388</b>	<b>8</b>
-	-	2 279	-	2 279	1 777	80
79	-	68 014	6	68 008	65 752	810
-	-	3 648	-	3 648	3 480	813
15	117	3 239	478	2 762	204	815
-	-	504	-	504	- 16	816
-	2 150	21 086	1	21 085	18 516	817
188	-	7 013	5 788	1 225	644	82
-	-	108	108	-	28	83
279	8	2 957	25	2 932	- 2 647	84
40	49	22 902	1 272	21 630	9 196	85
22	-	12 973	3 086	9 888	- 1 967	86
3	4	11 792	362	11 430	5 401	87
966	320	125 347	14 217	111 130	36 532	88
-	900	11 765	-	11 765	- 27 511	89
<b>569 105</b>	<b>409 877</b>	<b>3 514 634</b>	<b>1 600 079</b>	<b>1 914 555</b>	<b>3 071 503</b>	<b>9</b>
567 460	37	3 160 666	1 580 665	1 580 000	3 136 734	90
1 644	409 841	353 968	19 413	334 555	- 36 456	91
-	-	-	-	-	- 28 774	92
<b>702 358</b>	<b>526 310</b>	<b>5 776 896</b>	<b>2 917 373</b>	<b>2 859 524</b>	<b>54 702</b>	

**6. Ausgaben und Einnahmen der kreisfreien  
in**

Lfd. Nr.	Kreisfreie Stadt Landratsamt Landkreis	Personalausgaben				
		zusammen	Dienst- bezüge einschl. Sozial- versich.	Versorgungs- bezüge, einschl. Beiträge zu Versorgungs- kassen	Aufwendungen für ehren- amtliche Tätigkeit	Beihilfen, Unterstüt- zungen u. dgl., Personal- nebenausg.
		1	2	3	4	5
1	Kreisfreie Städte	378 558	347 197	24 243	1 761	5 356
2	Stadt Erfurt	166 749	153 839	11 055	490	1 365
3	Stadt Gera	61 871	56 530	3 541	349	1 451
4	Stadt Jena	63 830	57 767	4 360	395	1 308
5	Stadt Suhl	24 959	22 820	1 514	128	497
6	Stadt Weimar	38 415	35 419	2 283	253	460
7	Stadt Eisenach	22 734	20 823	1 490	146	275
8	Landratsämter	463 272	429 008	25 886	3 121	5 257
9	Eichsfeld	33 107	31 233	1 476	120	277
10	Nordhausen	23 756	21 934	1 354	185	283
11	Wartburgkreis	33 887	31 296	1 914	241	436
12	Unstrut-Hainich-Kreis	36 429	33 800	1 972	187	469
13	Kyffhäuserkreis	24 272	22 683	1 262	166	161
14	Schmalkalden-Meiningen	32 031	29 889	1 617	290	235
15	Gotha	30 007	27 844	1 610	241	312
16	Sömmerda	22 076	19 490	1 968	91	527
17	Hildburghausen	18 010	16 441	1 208	111	250
18	Ilm-Kreis	28 881	26 879	1 477	251	274
19	Weimarer Land	22 853	21 533	992	188	140
20	Sonneberg	16 793	15 406	980	146	261
21	Saalfeld-Rudolstadt	31 330	28 985	1 732	208	405
22	Saale-Holzland-Kreis	21 333	19 404	1 405	220	304
23	Saale-Orla-Kreis	25 377	23 536	1 326	188	328
24	Greiz	36 147	33 378	2 208	143	418
25	Altenburger Land	26 984	25 276	1 384	145	179
26	Landkreise	1 113 345	1 023 839	57 629	21 566	10 311
27	Eichsfeld	67 649	62 185	3 149	1 747	568
28	Nordhausen	58 100	53 317	3 059	1 018	706
29	Wartburgkreis	90 594	83 830	4 545	1 417	803
30	Unstrut-Hainich-Kreis	72 583	66 388	4 203	1 128	863
31	Kyffhäuserkreis	55 636	51 409	2 687	1 136	404
32	Schmalkalden-Meiningen	81 455	75 365	3 943	1 613	534
33	Gotha	89 063	82 396	4 333	1 651	683
34	Sömmerda	56 360	51 031	3 399	1 128	802
35	Hildburghausen	45 127	41 441	2 448	841	396
36	Ilm-Kreis	79 856	74 122	3 709	1 530	496
37	Weimarer Land	57 657	52 920	2 829	1 480	429
38	Sonneberg	32 532	29 488	2 020	486	538
39	Saalfeld-Rudolstadt	68 200	62 519	3 804	1 249	629
40	Saale-Holzland-Kreis	53 181	48 381	2 778	1 538	485
41	Saale-Orla-Kreis	55 459	50 648	2 796	1 427	587
42	Greiz	79 776	73 466	4 314	1 220	776
43	Altenburger Land	70 116	64 931	3 612	959	614
44	Gemeinden / Gv. insgesamt	1 491 903	1 371 036	81 873	23 327	15 667

**Städte und der Landkreise nach Arten**  
**1 000 EUR**

Unterhalt der Grundstücke und des sonstigen unbewegl. Vermögens	Geräte, Ausstattungs-, Ausrüstungs-, sonstige Gebrauchsgegenstände	Mieten und Pachten	Bewirtschaftung der Grundstücke, baulichen Anlagen usw.	Haltung von Fahrzeugen	Weitere Verwaltungs- und Betriebsausgaben	Sonstige Geschäfts- und Sachausgaben	Lfd. Nr.
6	7	8	9	10	11	12	
52 047	7 621	36 861	65 093	2 463	68 279	24 909	1
16 586	4 207	9 960	22 649	1 196	48 579	9 662	2
11 176	649	1 571	23 124	485	4 102	3 177	3
18 852	1 145	19 063	12 211	170	7 796	5 245	4
1 571	320	547	2 807	184	1 610	2 210	5
3 701	696	5 399	4 173	306	4 677	2 771	6
162	604	320	129	121	1 515	1 844	7
34 035	9 472	32 978	75 314	3 182	113 799	39 497	8
3 254	429	2 128	3 422	102	13 665	2 539	9
1 870	701	4 825	6 086	153	13 090	1 897	10
1 623	916	1 657	6 580	148	5 897	3 047	11
1 470	639	3 978	5 715	189	7 595	2 295	12
861	219	1 117	3 241	227	5 253	1 901	13
2 535	360	1 479	5 667	178	5 346	3 476	14
3 512	549	1 583	5 622	161	4 390	3 045	15
1 687	832	275	5 173	102	7 984	1 475	16
2 039	658	2 007	3 195	154	5 807	1 591	17
3 083	544	3 356	5 230	209	6 177	2 938	18
4 388	571	3 311	4 137	227	8 506	2 597	19
947	791	991	3 382	249	4 829	2 118	20
2 222	584	2 113	3 806	193	8 672	2 636	21
534	616	1 005	3 252	133	3 241	1 987	22
1 178	405	944	3 619	505	4 095	1 662	23
2 159	303	1 064	3 288	140	6 119	2 399	24
673	357	1 144	3 897	111	3 134	1 895	25
110 238	23 017	47 423	163 323	20 513	184 502	100 163	26
7 379	1 166	3 344	8 135	1 214	17 107	6 125	27
6 662	1 343	5 428	10 934	964	16 159	4 769	28
6 995	2 209	2 652	13 891	1 732	10 785	8 870	29
4 384	1 418	4 907	10 137	1 203	11 137	6 155	30
5 281	1 072	1 561	8 131	825	8 800	4 562	31
8 824	1 326	3 048	11 708	1 780	11 079	7 589	32
11 409	1 576	2 399	12 700	1 455	9 258	8 968	33
4 497	1 653	708	10 284	798	11 159	4 258	34
5 425	1 113	2 242	7 353	1 014	9 810	4 040	35
10 255	1 454	4 114	10 319	1 384	10 952	6 543	36
8 967	1 576	4 169	8 813	1 200	11 996	5 870	37
4 490	1 188	1 367	5 637	792	7 436	4 019	38
8 105	1 303	4 448	9 804	1 323	13 978	7 159	39
3 589	1 433	1 985	7 780	1 027	6 317	5 801	40
4 383	1 039	1 528	7 025	1 482	7 436	4 409	41
4 963	1 064	1 914	10 693	1 239	11 973	5 600	42
4 631	1 083	1 610	9 978	1 080	9 122	5 425	43
162 285	30 638	84 285	228 417	22 976	252 780	125 072	44

Noch: 6. Ausgaben und Einnahmen der kreisfreien  
in

Lfd. Nr.	Kreisfreie Stadt Landratsamt Landkreis	Erstattungen von Ausgaben des Verwaltungshaushalts		Kalkulatorische Kosten		Aufgaben- bezogene Leistungs- beteiligungen nach SGB II
		an öffentlichen Bereich	an sonstige Bereiche	Ab- schrei- bungen	Verzinsung d. Anlage- kapitals	
		13	14	15	16	
1	Kreisfreie Städte	14 451	71 858	9 825	14 633	100 504
2	Stadt Erfurt	6 285	16 927	9 487	14 256	49 927
3	Stadt Gera	2 749	12 496	-	-	23 972
4	Stadt Jena	678	35 345	-	-	-
5	Stadt Suhl	412	173	-	-	4 523
6	Stadt Weimar	2 480	6 903	338	377	13 336
7	Stadt Eisenach	1 847	15	-	-	8 746
8	Landratsämter	30 359	35 734	1 429	348	169 766
9	Eichsfeld	983	2 097	-	-	-
10	Nordhausen	2 311	885	421	40	15 531
11	Wartburgkreis	2 737	20	-	-	10 080
12	Unstrut-Hainich-Kreis	2 282	81	-	-	17 096
13	Kyffhäuserkreis	584	9 302	98	46	13 943
14	Schmalkalden-Meiningen	4 069	13 746	150	1	-
15	Gotha	3 088	79	31	2	17 940
16	Sömmerda	1 763	3 126	25	1	8 509
17	Hildburghausen	952	214	9	1	3 896
18	Ilm-Kreis	1 803	624	457	180	15 707
19	Weimarer Land	1 647	1 341	38	6	10 519
20	Sonneberg	592	177	1	0	4 543
21	Saalfeld-Rudolstadt	1 646	128	117	67	14 754
22	Saale-Holzland-Kreis	1 662	296	-	-	10 125
23	Saale-Orla-Kreis	1 457	1 859	-	-	8 638
24	Greiz	739	1 717	82	3	-
25	Altenburger Land	2 042	43	-	-	18 484
26	Landkreise	60 165	89 257	17 806	9 284	169 766
27	Eichsfeld	3 591	10 123	850	285	-
28	Nordhausen	2 978	2 616	783	174	15 531
29	Wartburgkreis	3 971	4 696	1 256	1 200	10 080
30	Unstrut-Hainich-Kreis	4 228	8 606	1 049	856	17 096
31	Kyffhäuserkreis	1 533	10 489	242	211	13 943
32	Schmalkalden-Meiningen	5 034	16 406	986	396	-
33	Gotha	5 396	4 859	319	196	17 940
34	Sömmerda	3 815	3 623	1 156	625	8 509
35	Hildburghausen	1 363	3 978	1 360	180	3 896
36	Ilm-Kreis	5 096	3 609	4 622	1 553	15 707
37	Weimarer Land	5 410	4 581	405	172	10 519
38	Sonneberg	1 259	2 475	138	32	4 543
39	Saalfeld-Rudolstadt	2 260	3 786	725	609	14 754
40	Saale-Holzland-Kreis	2 894	1 954	890	505	10 125
41	Saale-Orla-Kreis	5 017	4 272	533	231	8 638
42	Greiz	1 607	1 933	958	1 230	-
43	Altenburger Land	4 713	1 250	1 533	830	18 484
44	Gemeinden / Gv. insgesamt	74 615	161 114	27 631	23 917	270 270

Städte und der Landkreise nach Arten  
1 000 EUR

Zuweisungen u. sonstige Zuschüsse für lfd. Zwecke, allg. Zuweisungen, Umlagen		Schulden- dienst- hilfen	Soziale Leistungen	Sonstige Ausgaben d. Verwaltungs- haushalts	Brutto- ausgaben des Verwaltungs- haushalts	Abzüglich Zahlungen von Gemeinden/ Gemeinde- verbänden	Lfd. Nr.
an öffentlichen Bereich	an sonstige Bereiche						
18	19	20	21	22	23	24	
12 655	276 757	-	358 844	58 950	1 554 309	12 172	1
3 628	97 855	-	118 870	35 409	632 231	2 132	2
1 464	38 783	-	61 761	3 998	251 378	1 865	3
2 889	61 728	-	85 908	1 259	316 119	5 452	4
1 004	19 373	-	22 842	977	83 513	170	5
1 912	33 086	-	37 068	8 660	164 298	1 770	6
1 758	25 931	-	32 396	8 648	106 770	782	7
50 340	101 449	-	780 993	75 657	2 017 624	550 005	8
2 182	4 022	-	66 686	513	135 129	32 278	9
1 236	5 449	-	41 793	5 424	125 469	30 360	10
2 565	9 319	-	43 943	2 810	125 227	41 632	11
2 112	4 738	-	51 040	10 793	146 453	41 005	12
2 526	5 181	-	36 260	5 668	110 699	26 178	13
4 515	10 416	-	86 101	2 207	172 277	32 660	14
3 043	13 018	-	55 473	3 295	144 839	43 719	15
2 425	3 581	-	27 989	3 826	90 851	24 047	16
1 886	3 375	-	26 874	3 216	73 885	24 039	17
2 362	7 292	-	38 701	6 131	123 676	33 938	18
1 641	4 250	-	35 660	6 392	108 085	31 163	19
1 786	2 295	-	28 202	1 852	69 548	21 840	20
10 063	2 702	-	46 900	3 000	130 932	37 858	21
2 506	7 850	-	31 164	4 993	90 696	29 073	22
5 551	2 079	-	37 128	6 107	100 603	33 397	23
1 889	5 998	-	81 460	3 601	147 109	31 031	24
2 054	9 885	-	45 618	5 826	122 147	35 787	25
711 648	360 062	987	791 926	336 639	4 310 063	681 043	26
44 285	21 003	-	67 789	15 223	275 269	44 494	27
35 633	23 423	-	42 473	11 245	239 217	35 310	28
51 265	23 557	0	44 967	30 741	309 461	48 699	29
46 075	28 558	-	51 801	28 482	298 676	47 995	30
32 991	14 916	-	36 764	13 678	210 636	31 731	31
47 030	34 063	-	86 952	21 982	339 657	41 516	32
53 267	36 844	-	56 461	29 286	341 396	52 997	33
34 203	9 863	-	28 444	15 093	195 048	33 312	34
29 180	10 486	-	27 244	13 491	167 302	27 974	35
46 185	20 038	-	39 457	26 733	287 877	43 247	36
43 167	18 607	987	36 116	33 724	253 936	42 548	37
24 943	12 803	-	28 502	10 496	142 653	22 977	38
56 721	27 353	-	47 512	21 318	289 358	43 696	39
43 150	22 705	-	31 668	13 958	208 962	41 403	40
43 992	14 594	-	37 667	21 088	218 792	41 743	41
40 499	19 700	-	82 047	17 959	283 153	37 909	42
39 062	21 551	-	46 061	12 142	248 671	43 493	43
724 303	636 820	987	1 150 771	395 589	5 864 373	693 215	44

Noch: 6. Ausgaben und Einnahmen der kreisfreien  
in

Lfd. Nr.	Kreisfreie Stadt Landratsamt Landkreis	Ausgaben d. Verwaltungs- haushalts ohne Zahlungen gleicher Ebene	Gewährung von Darlehen	Erwerb von Beteiligungen, Kapital- einlagen	Erwerb von Sachvermögen	Bau- maßnahmen
		25	26	27	28	29
1	Kreisfreie Städte	1 542 137	22 242	13 227	22 267	50 857
2	Stadt Erfurt	630 099	-	7	4 957	23 860
3	Stadt Gera	249 513	17 199	12 879	3 088	7 251
4	Stadt Jena	310 667	5 043	-	8 404	-
5	Stadt Suhl	83 342	-	6	831	2 314
6	Stadt Weimar	162 528	-	-	3 883	9 566
7	Stadt Eisenach	105 988	-	335	1 105	7 866
8	Landratsämter	1 467 619	172	592	24 187	87 336
9	Eichsfeld	102 851	172	-	541	4 230
10	Nordhausen	95 108	-	516	1 348	3 439
11	Wartburgkreis	83 595	-	25	1 994	7 315
12	Unstrut-Hainich-Kreis	105 448	-	-	1 145	3 212
13	Kyffhäuserkreis	84 521	-	1	2 639	9 222
14	Schmalkalden-Meiningen	139 617	-	-	2 781	8 861
15	Gotha	101 120	-	25	1 832	4 871
16	Sömmerda	66 804	-	-	529	6 398
17	Hildburghausen	49 846	-	-	702	4 015
18	Ilm-Kreis	89 739	-	-	1 056	5 407
19	Weimarer Land	76 923	-	-	759	3 160
20	Sonneberg	47 707	-	-	666	1 443
21	Saalfeld-Rudolstadt	93 074	-	-	3 110	5 384
22	Saale-Holzland-Kreis	61 623	-	-	1 034	5 595
23	Saale-Orla-Kreis	67 206	-	-	1 917	4 857
24	Greiz	116 078	-	25	1 218	5 224
25	Altenburger Land	86 360	-	-	915	4 703
26	Landkreise	3 629 020	3 607	6 001	64 335	398 164
27	Eichsfeld	230 774	202	3 209	5 118	32 040
28	Nordhausen	203 907	-	516	2 458	13 954
29	Wartburgkreis	260 762	250	720	5 528	48 263
30	Unstrut-Hainich-Kreis	250 680	-	-	2 616	15 679
31	Kyffhäuserkreis	178 905	-	1	3 182	16 320
32	Schmalkalden-Meiningen	298 141	1 400	675	8 698	37 436
33	Gotha	288 399	-	83	4 603	28 257
34	Sömmerda	161 735	-	-	2 560	20 089
35	Hildburghausen	139 328	-	159	2 029	18 784
36	Ilm-Kreis	244 630	42	9	5 425	30 026
37	Weimarer Land	211 389	-	-	3 237	20 849
38	Sonneberg	119 676	-	473	1 752	7 949
39	Saalfeld-Rudolstadt	245 662	-	-	5 196	24 813
40	Saale-Holzland-Kreis	167 559	163	65	2 941	20 519
41	Saale-Orla-Kreis	177 049	1 550	12	3 853	19 238
42	Greiz	245 244	-	70	2 525	23 889
43	Altenburger Land	205 179	-	9	2 614	20 057
44	Gemeinden / Gv. insgesamt	5 171 157	25 849	19 228	86 602	449 020

Städte und der Landkreise nach Arten  
1 000 EUR

Zuweisungen und Zuschüsse für Investitionen		Tilgung von Krediten, Rückzahlung innerer Darlehen		Sonstige Ausgaben d. Vermögens- haushalts	Brutto- ausgaben d. Vermögens- haushalts	Abzüglich Zahlungen von Gemeinden/ Gemeinde- verbänden	Lfd. Nr.
an öffentlichen Bereich	an sonstige Bereiche	an öffentlichen Bereich	an sonstige Bereiche				
30	31	32	33	34	35	36	
730	13 714	217	67 037	10 736	201 029	49	1
201	7 686	-	18 300	7 685	62 696	-	2
30	1	-	10 141	720	51 309	-	3
32	-	-	3 948	-	17 426	-	4
347	396	35	18 258	30	22 217	-	5
37	4 584	182	4 902	597	23 751	-	6
83	1 048	-	11 489	1 704	23 629	49	7
3 841	8 068	823	84 258	31 056	240 334	3 664	8
15	1 303	-	6 159	-	12 421	-	9
28	695	-	3 860	2 371	12 259	15	10
170	70	-	-	2 700	12 273	143	11
152	38	-	3 815	4 489	12 850	-	12
230	353	-	2 894	480	15 820	-	13
1 242	598	-	-	3 160	16 641	149	14
21	10	-	1 682	6 899	15 340	232	15
96	756	-	2 759	1 377	11 916	105	16
56	1 722	-	322	1 209	8 026	-	17
330	1 099	293	5 104	2 188	15 477	375	18
256	79	-	2 190	2 521	8 965	0	19
6	1	-	1 409	1 807	5 333	3	20
312	9	-	2 932	-	11 747	292	21
100	64	-	7 330	31	14 154	-	22
281	1 025	284	33 761	-	42 124	1 827	23
395	127	246	2 524	1 337	11 096	85	24
151	120	-	7 516	488	13 893	437	25
15 528	26 811	3 339	210 574	157 102	885 461	9 094	26
259	2 790	-	15 503	5 053	64 174	488	27
93	1 318	200	11 267	5 702	35 507	60	28
1 357	1 209	7	6 789	13 853	77 977	303	29
375	777	5	13 008	14 605	47 064	128	30
1 177	821	-	6 705	4 046	32 253	-	31
4 149	1 427	-	7 278	8 778	69 840	1 508	32
1 608	834	520	14 254	15 305	65 464	245	33
282	1 455	-	8 382	7 357	40 124	683	34
138	1 913	-	2 351	7 833	33 207	18	35
1 107	2 364	603	14 284	11 271	65 131	1 080	36
310	599	351	10 424	8 437	44 208	288	37
490	1 442	-	6 203	6 208	24 518	18	38
746	382	252	10 880	11 185	53 454	778	39
614	1 267	-	19 965	9 600	55 133	67	40
598	5 181	614	37 364	14 931	83 342	2 377	41
1 091	640	787	13 908	7 974	50 884	363	42
1 135	2 393	-	12 007	4 963	43 179	690	43
16 258	40 526	3 556	277 611	167 838	1 086 490	9 143	44

Noch: 6. Ausgaben und Einnahmen der kreisfreien  
in

Lfd. Nr.	Kreisfreie Stadt Landratsamt Landkreis	Ausgaben d. Vermögens- haushalts ohne Zahlungen gleicher Ebene	Bruttoausg. Verwaltungs- u. Vermögens- haushalt zusammen	Abzüglich Zahlungen v. Gemeinden/Gv zusammen	Abzüglich haushalts- technischer Ver- rechnungen	Bereinigte Ausgaben zusammen
		37	38	39	40	41
1	Kreisfreie Städte	200 980	1 755 338	12 221	125 628	1 617 489
2	Stadt Erfurt	62 696	694 927	2 132	63 738	629 057
3	Stadt Gera	51 309	302 688	1 865	12 489	288 334
4	Stadt Jena	17 426	333 545	5 452	29 537	298 555
5	Stadt Suhl	22 217	105 730	170	124	105 436
6	Stadt Weimar	23 751	188 049	1 770	11 789	174 490
7	Stadt Eisenach	23 580	130 399	831	7 952	121 616
8	Landratsämter	236 670	2 257 958	553 669	86 310	1 617 979
9	Eichsfeld	12 421	147 550	32 278	1 557	113 714
10	Nordhausen	12 243	137 727	30 376	6 464	100 888
11	Wartburgkreis	12 130	137 499	41 775	3 559	92 166
12	Unstrut-Hainich-Kreis	12 850	159 303	41 005	9 554	108 745
13	Kyffhäuserkreis	15 820	126 519	26 178	6 164	94 178
14	Schmalkalden-Meiningen	16 492	188 918	32 809	6 052	150 056
15	Gotha	15 108	160 179	43 951	2 674	113 554
16	Sömmerda	11 811	102 766	24 152	3 916	74 698
17	Hildburghausen	8 026	81 911	24 039	3 828	54 044
18	Ilm-Kreis	15 103	139 154	34 313	6 199	98 642
19	Weimarer Land	8 965	117 051	31 163	8 245	77 643
20	Sonneberg	5 329	74 881	21 844	2 968	50 069
21	Saalfeld-Rudolstadt	11 455	142 679	38 150	2 592	101 937
22	Saale-Holzland-Kreis	14 154	104 850	29 073	4 227	71 550
23	Saale-Orla-Kreis	40 297	142 727	35 224	7 004	100 499
24	Greiz	11 011	158 204	31 116	6 167	120 922
25	Altenburger Land	13 455	136 039	36 224	5 140	94 675
26	Landkreise	876 367	5 195 524	690 137	400 681	4 104 706
27	Eichsfeld	63 686	339 442	44 982	19 198	275 262
28	Nordhausen	35 447	274 724	35 370	12 853	226 500
29	Wartburgkreis	77 674	387 438	49 002	38 559	299 877
30	Unstrut-Hainich-Kreis	46 937	345 740	48 123	35 397	262 220
31	Kyffhäuserkreis	32 253	242 889	31 731	14 904	196 255
32	Schmalkalden-Meiningen	68 332	409 497	43 024	27 247	339 226
33	Gotha	65 219	406 860	53 242	28 831	324 787
34	Sömmerda	39 441	235 171	33 995	16 339	184 837
35	Hildburghausen	33 189	200 509	27 992	19 010	153 506
36	Ilm-Kreis	64 052	353 008	44 326	33 313	275 369
37	Weimarer Land	43 920	298 144	42 836	37 302	218 007
38	Sonneberg	24 501	167 171	22 994	14 893	129 284
39	Saalfeld-Rudolstadt	52 676	342 812	44 474	25 165	273 173
40	Saale-Holzland-Kreis	55 066	264 095	41 470	14 892	207 733
41	Saale-Orla-Kreis	80 965	302 135	44 120	25 201	232 814
42	Greiz	50 520	334 036	38 272	21 182	274 582
43	Altenburger Land	42 490	291 851	44 182	16 395	231 273
44	Gemeinden / Gv. insgesamt	1 077 347	6 950 862	702 358	526 310	5 722 195



Städte und der Landkreise nach Arten  
1 000 EUR

Abzüglich Zahlungen von anderen Ebenen des öffentlichen Bereiches	Nettoausgaben	Steuern (netto), steuerähnliche Einnahmen, Gebühren, zweckgeb. Abgaben	Einnahmen aus Verkauf	Mieten und Pachten	Sonstige Verwaltungs- und Betriebseinnahmen	Ersätze zum Familienleistungsausgleich	Lfd. Nr.
42	43	44	45	46	47	48	
796 537	820 952	593 069	4 245	18 213	10 646	-	1
291 043	338 015	266 171	2 803	10 480	2 617	-	2
152 045	136 289	77 663	2	3 964	4 600	-	3
131 073	167 482	127 335	0	482	1 498	-	4
55 311	50 125	31 378	474	1 175	683	-	5
99 700	74 790	52 309	690	1 833	1 240	-	6
67 365	54 251	38 214	276	279	8	-	7
1 266 742	351 237	125 403	3 247	8 037	9 723	-	8
87 446	26 268	11 159	21	145	890	-	9
79 719	21 169	11 469	625	469	197	-	10
76 251	15 914	5 739	165	616	148	-	11
95 461	13 284	4 388	48	828	594	-	12
69 678	24 500	10 112	113	291	280	-	13
115 961	34 096	15 068	120	552	1 318	-	14
90 295	23 259	5 350	102	195	400	-	15
54 995	19 703	11 039	405	383	164	-	16
41 499	12 545	6 295	76	196	338	-	17
80 799	17 843	6 226	94	808	327	-	18
58 206	19 437	6 573	730	1 227	3 431	-	19
40 848	9 221	5 649	100	95	234	-	20
79 674	22 263	8 982	310	413	158	-	21
54 164	17 386	4 263	56	414	274	-	22
60 420	40 079	3 758	94	504	247	-	23
102 554	18 368	3 860	116	492	265	-	24
78 774	15 901	5 473	72	406	458	-	25
2 120 836	1 983 870	1 321 373	33 287	84 312	31 084	-	26
143 424	131 837	85 498	1 176	6 049	2 476	-	27
128 168	98 332	69 169	1 480	3 468	1 363	-	28
143 100	156 777	108 266	4 992	6 504	2 200	-	29
152 236	109 984	75 346	2 110	6 830	2 071	-	30
111 422	84 833	56 702	1 395	3 575	1 218	-	31
175 579	163 646	106 279	4 010	4 862	3 397	-	32
155 905	168 882	110 825	1 852	6 116	2 194	-	33
86 207	98 630	67 639	1 144	5 999	591	-	34
73 979	79 527	54 374	4 924	2 713	842	-	35
134 679	140 690	101 138	2 110	4 270	1 370	-	36
122 307	95 700	72 863	1 818	8 031	5 046	-	37
64 136	65 148	48 158	411	1 317	1 170	-	38
139 692	133 481	92 767	2 480	5 434	2 947	-	39
97 793	109 941	62 015	1 023	4 650	791	-	40
102 345	130 469	71 317	1 049	3 585	986	-	41
162 120	112 462	71 587	971	6 675	1 053	-	42
127 742	103 531	67 430	343	4 235	1 369	-	43
2 917 373	2 804 822	1 914 442	37 532	102 526	41 730	-	44

Noch: 6. Ausgaben und Einnahmen der kreisfreien  
in

Lfd. Nr.	Kreisfreie Stadt Landratsamt Landkreis	Erstattungen von Ausgaben des Verwaltungshaushalts				Leist. des Landes a. der Umsetzung d. Vierten Gesetz. für moderne Dienstleistungen am Arbeitsmarkt
		von Bund und Land	von Gemeinden/ Gv	von and. öffentl. Bereichen	von sonstigen Bereichen	
		49	50	51	52	
1	Kreisfreie Städte	71 309	12 125	16 864	62 613	-
2	Stadt Erfurt	20 127	2 087	3 570	10 770	-
3	Stadt Gera	13 384	1 863	4 147	12 940	-
4	Stadt Jena	16 073	5 452	3 535	32 781	-
5	Stadt Suhl	9 957	170	1 053	506	-
6	Stadt Weimar	6 243	1 770	3 947	5 351	-
7	Stadt Eisenach	5 527	782	611	265	-
8	Landratsämter	195 088	9 988	31 100	14 495	-
9	Eichsfeld	15 024	377	247	1 942	-
10	Nordhausen	13 701	464	2 330	946	-
11	Wartburgkreis	10 675	1 717	1 301	528	-
12	Unstrut-Hainich-Kreis	13 300	1 976	4 362	906	-
13	Kyffhäuserkreis	11 616	705	1 501	1 390	-
14	Schmalkalden-Meiningen	16 852	453	6 818	1 667	-
15	Gotha	12 067	880	1 111	44	-
16	Sömmerda	8 970	213	2 118	559	-
17	Hildburghausen	7 530	449	870	297	-
18	Ilm-Kreis	11 753	16	1 969	320	-
19	Weimarer Land	11 748	1 039	995	1 043	-
20	Sonneberg	7 374	292	1 508	460	-
21	Saalfeld-Rudolstadt	9 596	317	1 399	370	-
22	Saale-Holzland-Kreis	6 857	75	1 175	342	-
23	Saale-Orla-Kreis	10 518	382	2 170	1 830	-
24	Greiz	16 148	369	130	1 777	-
25	Altenburger Land	11 358	266	1 097	75	-
26	Landkreise	197 683	46 493	33 668	65 661	-
27	Eichsfeld	15 100	4 631	326	7 150	-
28	Nordhausen	14 403	2 237	2 391	3 605	-
29	Wartburgkreis	10 768	3 532	1 541	5 217	-
30	Unstrut-Hainich-Kreis	13 490	5 142	4 470	9 512	-
31	Kyffhäuserkreis	11 668	2 573	1 556	3 057	-
32	Schmalkalden-Meiningen	16 945	1 813	7 271	4 756	-
33	Gotha	12 159	2 445	1 419	2 543	-
34	Sömmerda	9 225	2 975	2 302	1 345	-
35	Hildburghausen	7 657	1 123	1 062	3 925	-
36	Ilm-Kreis	12 040	4 015	2 393	3 466	-
37	Weimarer Land	11 817	2 846	1 002	4 116	-
38	Sonneberg	7 407	812	1 512	2 754	-
39	Saalfeld-Rudolstadt	9 767	1 461	1 404	4 074	-
40	Saale-Holzland-Kreis	6 970	2 008	1 333	2 715	-
41	Saale-Orla-Kreis	10 556	2 686	2 218	4 059	-
42	Greiz	16 249	2 701	281	2 033	-
43	Altenburger Land	11 463	3 492	1 187	1 334	-
44	Gemeinden / Gv. insgesamt	268 992	58 618	50 532	128 274	-

Städte und der Landkreise nach Arten

1 000 EUR

Leist. des Landes a. d. Ausgleich v. Sonderlasten bei der Zus.führung v. Arbeitslosen- und Sozialhilfe	Allgemeine Zuweisungen, Umlagen, Zuweisungen und Zuschüsse für laufende Zwecke				Aufgaben- bezogene Leistungs- beteiligungen nach SGB II	Ersatz von sozialen Leistungen	Lfd. Nr.
	von Bund und Land	von Gemeinden/ Gv	von and. öffentl. Bereichen	von sonstigen Bereichen			
54	55	56	57	58	59	60	
-	614 949	47	1 797	3 548	44 890	37 373	1
-	232 154	45	657	1 512	19 883	17 681	2
-	121 132	2	99	436	8 671	4 003	3
-	98 871	-	173	332	6 662	7 462	4
-	39 254	-	418	405	1 712	2 017	5
-	73 158	-	449	709	4 863	3 126	6
-	50 380	-	1	154	3 099	3 084	7
-	843 306	540 013	937	2 619	144 283	66 725	8
-	43 401	31 902	1	68	24 398	4 573	9
-	55 020	29 896	144	142	5 585	3 776	10
-	55 583	39 914	5	127	3 411	4 027	11
-	69 800	39 029	2	153	6 360	4 107	12
-	47 671	25 473	228	129	5 150	4 084	13
-	59 432	32 203	48	288	28 614	6 098	14
-	68 841	42 839	4	88	6 450	5 286	15
-	37 155	23 834	13	97	3 259	2 065	16
-	29 611	23 590	2	259	1 431	1 954	17
-	57 283	33 922	-	153	5 399	3 691	18
-	40 472	30 124	109	510	3 988	4 105	19
-	27 723	21 548	54	41	1 697	1 770	20
-	57 735	37 540	114	98	5 543	4 435	21
-	40 840	28 998	-	117	3 614	3 131	22
-	42 831	33 016	37	109	3 128	2 813	23
-	52 553	30 662	176	74	29 522	7 088	24
-	57 355	35 522	-	165	6 737	3 724	25
-	1 504 911	634 533	4 399	7 015	144 283	66 734	26
-	85 082	39 862	140	319	24 398	4 573	27
-	96 352	33 073	371	198	5 585	3 776	28
-	99 872	45 158	113	297	3 411	4 027	29
-	117 942	42 854	433	394	6 360	4 107	30
-	83 658	29 157	440	426	5 150	4 084	31
-	104 502	39 698	305	678	28 614	6 099	32
-	125 158	50 551	167	361	6 450	5 286	33
-	61 082	30 338	188	396	3 259	2 066	34
-	53 827	26 851	63	372	1 431	1 954	35
-	94 941	39 231	152	409	5 399	3 691	36
-	92 782	39 701	350	678	3 988	4 108	37
-	47 279	22 165	82	298	1 697	1 770	38
-	103 889	42 236	359	747	5 543	4 435	39
-	72 820	39 395	114	374	3 614	3 131	40
-	71 489	39 057	100	351	3 128	2 813	41
-	98 167	35 208	881	288	29 522	7 088	42
-	96 070	39 998	142	430	6 737	3 726	43
-	2 119 860	634 580	6 197	10 562	189 173	104 107	44

Noch: 6. Ausgaben und Einnahmen der kreisfreien  
in

Lfd. Nr.	Kreisfreie Stadt Landratsamt Landkreis	Gewinn- anteile, Konzess.- abgaben	Schuldendiensthilfen			
			von Bund und Land	von Gemeinden/ Gv	von and. öffentl. Bereichen	von sonstigen Bereichen
			61	62	63	64
1	Kreisfreie Städte	35 808	-	-	-	-
2	Stadt Erfurt	15 366	-	-	-	-
3	Stadt Gera	4 447	-	-	-	-
4	Stadt Jena	7 251	-	-	-	-
5	Stadt Suhl	1 193	-	-	-	-
6	Stadt Weimar	4 745	-	-	-	-
7	Stadt Eisenach	2 807	-	-	-	-
8	Landratsämter	4 134	-	-	-	-
9	Eichsfeld	269	-	-	-	-
10	Nordhausen	614	-	-	-	-
11	Wartburgkreis	12	-	-	-	-
12	Unstrut-Hainich-Kreis	210	-	-	-	-
13	Kyffhäuserkreis	390	-	-	-	-
14	Schmalkalden-Meiningen	-	-	-	-	-
15	Gotha	148	-	-	-	-
16	Sömmerda	49	-	-	-	-
17	Hildburghausen	200	-	-	-	-
18	Ilm-Kreis	30	-	-	-	-
19	Weimarer Land	-	-	-	-	-
20	Sonneberg	300	-	-	-	-
21	Saalfeld-Rudolstadt	42	-	-	-	-
22	Saale-Holzland-Kreis	-	-	-	-	-
23	Saale-Orla-Kreis	337	-	-	-	-
24	Greiz	1 532	-	-	-	-
25	Altenburger Land	-	-	-	-	-
26	Landkreise	73 292	326	-	-	-
27	Eichsfeld	4 400	17	-	-	-
28	Nordhausen	4 867	2	-	-	-
29	Wartburgkreis	5 263	30	-	-	-
30	Unstrut-Hainich-Kreis	3 701	0	-	-	-
31	Kyffhäuserkreis	3 264	1	-	-	-
32	Schmalkalden-Meiningen	5 241	45	-	-	-
33	Gotha	8 558	3	-	-	-
34	Sömmerda	2 773	107	-	-	-
35	Hildburghausen	2 626	1	-	-	-
36	Ilm-Kreis	3 867	8	-	-	-
37	Weimarer Land	3 157	12	-	-	-
38	Sonneberg	2 516	15	-	-	-
39	Saalfeld-Rudolstadt	5 183	9	-	-	-
40	Saale-Holzland-Kreis	3 686	64	-	-	-
41	Saale-Orla-Kreis	3 578	-	-	-	-
42	Greiz	5 310	1	-	-	-
43	Altenburger Land	5 301	10	-	-	-
44	Gemeinden / Gv. insgesamt	109 100	326	-	-	-

Städte und der Landkreise nach Arten  
1 000 EUR

Zinseinnahmen			Sonstige Einnahmen d. Verwaltungs- haushalts	Brutto- einnahmen d. Verwal- tungs- haushalts	Abzüglich Zahlungen von Gemeinden/ Gemeinde- verbänden	Einnahmen d. Verwaltungs- haushalts ohne Zahlungen gleicher Ebene	Lfd. Nr.
von Gemeinden/ Gv	von and. öffentl. Bereichen	von sonstigen Bereichen					
66	67	68	69	70	71	72	
-	0	575	42 377	1 570 449	12 172	1 558 276	1
-	-	3	31 344	637 271	2 132	635 138	2
-	-	19	1 582	258 953	1 865	257 088	3
-	-	133	3 658	311 697	5 452	306 245	4
-	0	2	919	91 316	170	91 145	5
-	-	417	2 693	163 543	1 770	161 773	6
-	-	1	2 181	107 669	782	106 887	7
4	1	1 704	13 479	2 014 285	550 005	1 464 280	8
-	-	173	181	134 771	32 278	102 493	9
-	-	52	821	126 251	30 360	95 891	10
-	-	14	1 015	124 997	41 632	83 365	11
-	-	-	218	146 279	41 005	105 274	12
-	-	4	399	109 536	26 178	83 358	13
4	-	322	2 575	172 435	32 660	139 775	14
-	-	180	132	144 115	43 719	100 396	15
-	-	1	1 092	91 415	24 047	67 368	16
-	-	6	740	73 844	24 039	49 805	17
-	0	24	775	122 790	33 938	88 852	18
-	-	389	1 475	107 958	31 163	76 795	19
-	1	9	1 315	70 171	21 840	48 331	20
-	-	0	381	127 435	37 858	89 577	21
-	-	124	184	90 465	29 073	61 392	22
-	-	3	213	101 988	33 397	68 591	23
-	-	399	1 609	146 772	31 031	115 741	24
-	-	3	353	123 064	35 787	87 277	25
17	62	4 983	72 293	4 326 409	681 043	3 645 365	26
2	0	309	2 385	283 891	44 494	239 396	27
-	1	157	2 501	245 000	35 310	209 690	28
9	0	417	7 317	308 932	48 699	260 233	29
-	-	46	4 763	299 571	47 995	251 576	30
-	-	18	2 156	210 099	31 731	178 368	31
4	3	901	5 033	340 456	41 516	298 940	32
-	-	465	3 964	340 516	52 997	287 520	33
0	30	107	4 013	195 580	33 312	162 268	34
-	-	46	3 082	166 872	27 974	138 898	35
-	0	566	7 809	286 875	43 247	243 629	36
-	22	794	3 351	256 482	42 548	213 934	37
-	5	21	3 940	143 328	22 977	120 351	38
-	-	73	4 180	286 985	43 696	243 288	39
0	-	243	4 371	209 317	41 403	167 915	40
-	-	208	3 165	220 343	41 743	178 600	41
-	-	499	4 426	282 940	37 909	245 031	42
2	-	114	5 839	249 221	43 493	205 729	43
17	62	5 558	114 670	5 896 857	693 215	5 203 642	44

Noch: 6. Ausgaben und Einnahmen der kreisfreien  
in

Lfd. Nr.	Kreisfreie Stadt Landratsamt Landkreis	Rückflüsse von Darlehen			Einnahmen aus Veräußerung von Beteiligungen	Einnahmen aus Veräußerung von Anlage- vermögen
		von Gemeinden/ Gv	von and. öffentl. Bereichen	von sonstigen Bereichen		
		73	74	75		
1	Kreisfreie Städte	-	-	792	210	18 667
2	Stadt Erfurt	-	-	2	-	10 767
3	Stadt Gera	-	-	371	-	6 329
4	Stadt Jena	-	-	419	-	36
5	Stadt Suhl	-	-	-	-	42
6	Stadt Weimar	-	-	-	-	837
7	Stadt Eisenach	-	-	-	210	655
8	Landratsämter	-	52	412	11 401	1 750
9	Eichsfeld	-	-	187	-	3
10	Nordhausen	-	-	-	-	11
11	Wartburgkreis	-	-	-	-	5
12	Unstrut-Hainich-Kreis	-	-	-	26	250
13	Kyffhäuserkreis	-	-	-	-	172
14	Schmalkalden-Meiningen	-	26	192	-	59
15	Gotha	-	-	-	11 375	52
16	Sömmerda	-	-	13	-	250
17	Hildburghausen	-	-	-	-	9
18	Ilm-Kreis	-	-	-	-	45
19	Weimarer Land	-	-	-	-	67
20	Sonneberg	-	26	-	-	27
21	Saalfeld-Rudolstadt	-	-	-	-	503
22	Saale-Holzland-Kreis	-	-	-	-	46
23	Saale-Orla-Kreis	-	-	-	-	42
24	Greiz	-	-	-	-	138
25	Altenburger Land	-	-	20	-	71
26	Landkreise	650	52	2 127	44 959	50 194
27	Eichsfeld	-	-	187	2 764	3 024
28	Nordhausen	21	-	-	728	2 264
29	Wartburgkreis	-	-	224	1 865	2 398
30	Unstrut-Hainich-Kreis	35	-	0	1 111	3 201
31	Kyffhäuserkreis	-	-	84	384	2 113
32	Schmalkalden-Meiningen	-	26	486	903	6 525
33	Gotha	-	-	-	16 415	3 781
34	Sömmerda	-	-	41	1 575	5 117
35	Hildburghausen	-	-	-	877	1 171
36	Ilm-Kreis	309	-	505	349	3 478
37	Weimarer Land	-	-	9	4 238	2 733
38	Sonneberg	-	26	8	1 062	1 465
39	Saalfeld-Rudolstadt	-	-	-	2 474	2 020
40	Saale-Holzland-Kreis	-	-	50	4 996	4 194
41	Saale-Orla-Kreis	284	-	307	1 909	2 291
42	Greiz	1	-	0	3 124	1 331
43	Altenburger Land	-	-	225	183	3 088
44	Gemeinden / Gv. insgesamt	650	52	2 919	45 170	68 861

Städte und der Landkreise nach Arten  
1 000 EUR

Zuweisungen und Zuschüsse für Investitionen und Investitionsförderungsmaßnahmen				Einnahmen aus Krediten und inneren Darlehen			Lfd. Nr.
von Bund und Land	von Gemeinden/ Gv	von and. öffentl. Bereichen	von sonstigen Bereichen	von Gemeinden/ Gv	von and. öffentl. Bereichen	von sonstigen Bereichen	
78	79	80	81	82	83	84	
46 718	49	10	1 866	-	-	81 559	1
14 651	-	-	54	-	-	15 228	2
4 609	-	2	129	-	-	32 745	3
5 760	-	-	361	-	-	-	4
2 910	-	8	39	-	-	17 373	5
11 040	-	-	825	-	-	6 635	6
7 747	49	-	457	-	-	9 578	7
51 621	2 072	354	861	1 592	-	85 522	8
4 375	-	-	2	-	-	4 353	9
2 939	15	-	103	-	-	1 588	10
5 275	143	2	4	-	-	-	11
1 638	-	-	-	-	-	-	12
3 512	-	-	421	-	-	19 947	13
3 847	149	323	2	-	-	-	14
1 823	232	-	27	-	-	-	15
3 481	105	-	-	-	-	4 885	16
2 055	-	-	2	-	-	-	17
4 395	333	-	-	42	-	6 551	18
887	0	7	5	-	-	-	19
2 464	3	-	4	-	-	912	20
5 287	292	-	242	-	-	3 674	21
1 677	-	-	-	-	-	6 487	22
1 715	277	22	10	1 550	-	31 259	23
4 025	85	-	8	-	-	-	24
2 227	437	-	31	-	-	5 865	25
234 096	6 852	1 246	5 284	1 592	109	152 914	26
18 343	488	20	162	-	-	9 581	27
9 063	39	1	311	-	-	4 598	28
27 355	303	10	563	-	-	3 129	29
9 542	93	-	162	-	-	3 809	30
8 944	-	5	482	-	-	22 416	31
17 411	1 508	458	283	-	-	3 931	32
10 550	245	0	155	-	-	6 686	33
9 981	683	32	82	-	-	8 253	34
9 939	18	0	510	-	-	2 278	35
19 684	729	20	302	42	42	12 763	36
12 326	288	7	245	-	-	2 651	37
6 113	18	-	88	-	-	4 787	38
18 636	778	85	499	-	-	6 221	39
12 876	67	0	292	-	-	14 945	40
14 249	543	605	28	1 550	1	31 946	41
17 016	362	3	932	-	-	6 360	42
12 068	690	-	187	-	66	8 562	43
280 814	6 900	1 256	7 149	1 592	109	234 474	44

Noch: 6. Ausgaben und Einnahmen der kreisfreien  
in

Lfd. Nr.	Kreisfreie Stadt Landratsamt Landkreis	Beiträge u. ä. Entgelte, sonstige Einn. d. Vermögens- haushalts	Bruttoein- nahmen des Vermögens- haushalts	Abzüglich Zahlungen von Gemeinden/ Gemeinde- verbänden	Einnahmen d. Vermögens- haushalts ohne Zahlungen gleicher Ebene	Bruttoeinnah- men Verwalt.- u. Vermögens- haushalt zusammen
		85	86	87	88	89
1	Kreisfreie Städte	48 168	198 039	49	197 990	1 768 487
2	Stadt Erfurt	33 398	74 100	-	74 100	711 370
3	Stadt Gera	- 14	44 173	-	44 173	303 126
4	Stadt Jena	-	6 576	-	6 576	318 273
5	Stadt Suhl	166	20 539	-	20 539	111 854
6	Stadt Weimar	6 636	25 974	-	25 974	189 517
7	Stadt Eisenach	7 982	26 678	49	26 629	134 347
8	Landratsämter	95 146	250 783	3 664	247 120	2 265 068
9	Eichsfeld	46	8 966	-	8 966	143 737
10	Nordhausen	7 775	12 432	15	12 416	138 683
11	Wartburgkreis	8 006	13 435	143	13 293	138 432
12	Unstrut-Hainich-Kreis	9 473	11 387	-	11 387	157 666
13	Kyffhäuserkreis	4 720	28 772	-	28 772	138 307
14	Schmalkalden-Meiningen	13 125	17 723	149	17 574	190 158
15	Gotha	4 436	17 944	232	17 713	162 060
16	Sömmerda	3 368	12 101	105	11 996	103 516
17	Hildburghausen	3 455	5 520	-	5 520	79 364
18	Ilm-Kreis	6 895	18 261	375	17 886	141 051
19	Weimarer Land	7 298	8 264	0	8 264	116 222
20	Sonneberg	2 257	5 694	3	5 691	75 865
21	Saalfeld-Rudolstadt	2 696	12 695	292	12 402	140 129
22	Saale-Holzland-Kreis	3 934	12 144	-	12 144	102 608
23	Saale-Orla-Kreis	7 752	42 628	1 827	40 801	144 616
24	Greiz	4 782	9 039	85	8 954	155 810
25	Altenburger Land	5 127	13 779	437	13 341	136 843
26	Landkreise	410 593	910 668	9 094	901 574	5 237 077
27	Eichsfeld	20 482	55 051	488	54 563	338 941
28	Nordhausen	13 938	30 963	60	30 903	275 963
29	Wartburgkreis	49 320	85 167	303	84 864	394 100
30	Unstrut-Hainich-Kreis	26 019	43 972	128	43 845	343 543
31	Kyffhäuserkreis	13 702	48 129	-	48 129	258 228
32	Schmalkalden-Meiningen	38 043	69 574	1 508	68 066	410 030
33	Gotha	35 003	72 836	245	72 591	413 352
34	Sömmerda	17 133	42 899	683	42 216	238 479
35	Hildburghausen	17 253	32 045	18	32 027	198 917
36	Ilm-Kreis	30 288	68 511	1 080	67 431	355 386
37	Weimarer Land	35 149	57 647	288	57 359	314 128
38	Sonneberg	13 784	27 351	18	27 334	170 679
39	Saalfeld-Rudolstadt	23 690	54 403	778	53 625	341 387
40	Saale-Holzland-Kreis	13 248	50 669	67	50 602	259 987
41	Saale-Orla-Kreis	24 812	78 525	2 377	76 147	298 867
42	Greiz	22 792	51 922	363	51 559	334 863
43	Altenburger Land	15 936	41 004	690	40 314	290 225
44	Gemeinden / Gv. insgesamt	458 761	1 108 707	9 143	1 099 564	7 005 564



Städte und der Landkreise nach Arten

1 000 EUR

Abzüglich Zahlungen v. Gemeinden/ Gemeinde- verbänden zusammen	Abzüglich haushalts- technischer Verrech- nungen	Bereinigte Einnahmen zusammen	Abzüglich Zahlungen von anderen Ebenen des öffentlichen Bereiches	Netto- einnahmen	Mehr- ausgaben (-)/ Mehr- einnahmen (Brutto)	Lfd. Nr.
90	91	92	93	94	95	
12 221	125 628	1 630 638	796 537	834 101	13 149	1
2 132	63 738	645 500	291 043	354 458	16 443	2
1 865	12 489	288 773	152 045	136 728	439	3
5 452	29 537	283 283	131 073	152 210	- 15 272	4
170	124	111 560	55 311	56 249	6 124	5
1 770	11 789	175 958	99 700	76 258	1 468	6
831	7 952	125 564	67 365	58 199	3 948	7
553 669	86 310	1 625 089	1 266 742	358 348	7 110	8
32 278	1 557	109 902	87 446	22 456	- 3 812	9
30 376	6 464	101 843	79 719	22 125	956	10
41 775	3 559	93 098	76 251	16 847	932	11
41 005	9 554	107 107	95 461	11 647	- 1 637	12
26 178	6 164	105 966	69 678	36 288	11 788	13
32 809	6 052	151 297	115 961	35 336	1 241	14
43 951	2 674	115 435	90 295	25 140	1 881	15
24 152	3 916	75 448	54 995	20 453	750	16
24 039	3 828	51 497	41 499	9 998	- 2 547	17
34 313	6 199	100 540	80 799	19 741	1 897	18
31 163	8 245	76 814	58 206	18 608	- 829	19
21 844	2 968	51 053	40 848	10 205	984	20
38 150	2 592	99 388	79 674	19 713	- 2 550	21
29 073	4 227	69 308	54 164	15 145	- 2 242	22
35 224	7 004	102 388	60 420	41 968	1 889	23
31 116	6 167	118 528	102 554	15 974	- 2 394	24
36 224	5 140	95 479	78 774	16 705	804	25
690 137	400 681	4 146 258	2 120 836	2 025 423	41 552	26
44 982	19 198	274 761	143 424	131 336	- 501	27
35 370	12 853	227 739	128 168	99 571	1 239	28
49 002	38 559	306 538	143 100	163 438	6 661	29
48 123	35 397	260 023	152 236	107 787	- 2 197	30
31 731	14 904	211 594	111 422	100 172	15 339	31
43 024	27 247	339 759	175 579	164 179	533	32
53 242	28 831	331 279	155 905	175 374	6 492	33
33 995	16 339	188 145	86 207	101 937	3 308	34
27 992	19 010	151 915	73 979	77 936	- 1 591	35
44 326	33 313	277 747	134 679	143 068	2 378	36
42 836	37 302	233 991	122 307	111 685	15 984	37
22 994	14 893	132 791	64 136	68 655	3 508	38
44 474	25 165	271 748	139 692	132 056	- 1 425	39
41 470	14 892	203 625	97 793	105 832	- 4 109	40
44 120	25 201	229 547	102 345	127 201	- 3 267	41
38 272	21 182	275 409	162 120	113 288	826	42
44 182	16 395	229 648	127 742	101 905	- 1 626	43
702 358	526 310	5 776 896	2 917 373	2 859 524	54 702	44

**7. Ausgaben und Einnahmen der kreisfreien  
in EUR je**

Lfd. Nr.	Kreisfreie Stadt Landratsamt Landkreis	Personalausgaben				
		zusammen	Dienst- bezüge einschl. Sozial- versich.	Versorgungs- bezüge, einschl. Beiträge zu Versorgungs- kassen	Aufwendungen für ehren- amtliche Tätigkeit	Beihilfen, Unterstüt- zungen u. dgl., Personal- nebenausg.
		1	2	3	4	5
1	Kreisfreie Städte	681	625	44	3	10
2	Stadt Erfurt	795	734	53	2	7
3	Stadt Gera	653	597	37	4	15
4	Stadt Jena	583	528	40	4	12
5	Stadt Suhl	705	645	43	4	14
6	Stadt Weimar	599	553	36	4	7
7	Stadt Eisenach	534	489	35	3	6
8	Landratsämter	289	267	16	2	3
9	Eichsfeld	326	308	15	1	3
10	Nordhausen	279	257	16	2	3
11	Wartburgkreis	271	250	15	2	3
12	Unstrut-Hainich-Kreis	350	325	19	2	5
13	Kyffhäuserkreis	315	294	16	2	2
14	Schmalkalden-Meiningen	258	241	13	2	2
15	Gotha	221	205	12	2	2
16	Sömmerda	313	277	28	1	7
17	Hildburghausen	279	255	19	2	4
18	Ilm-Kreis	264	246	14	2	3
19	Weimarer Land	278	262	12	2	2
20	Sonneberg	296	271	17	3	5
21	Saalfeld-Rudolstadt	287	266	16	2	4
22	Saale-Holzland-Kreis	252	230	17	3	4
23	Saale-Orla-Kreis	306	284	16	2	4
24	Greiz	360	332	22	1	4
25	Altenburger Land	292	274	15	2	2
26	Landkreise	694	638	36	13	6
27	Eichsfeld	667	613	31	17	6
28	Nordhausen	682	626	36	12	8
29	Wartburgkreis	724	670	36	11	6
30	Unstrut-Hainich-Kreis	698	638	40	11	8
31	Kyffhäuserkreis	722	667	35	15	5
32	Schmalkalden-Meiningen	657	607	32	13	4
33	Gotha	656	607	32	12	5
34	Sömmerda	800	724	48	16	11
35	Hildburghausen	700	643	38	13	6
36	Ilm-Kreis	731	679	34	14	5
37	Weimarer Land	701	643	34	18	5
38	Sonneberg	573	519	36	9	9
39	Saalfeld-Rudolstadt	626	574	35	11	6
40	Saale-Holzland-Kreis	629	572	33	18	6
41	Saale-Orla-Kreis	670	612	34	17	7
42	Greiz	794	732	43	12	8
43	Altenburger Land	759	703	39	10	7
44	Gemeinden / Gv. insgesamt	690	634	38	11	7

**Städte und der Landkreise nach Arten  
Einwohner**

Unterhalt der Grundstücke und des sonstigen unbewegl. Vermögens	Geräte, Ausstattungs-, Ausrüstungs-, sonstige Gebrauchsgegenstände	Mieten und Pachten	Bewirtschaftung der Grundstücke, baulichen Anlagen usw.	Haltung von Fahrzeugen	Weitere Verwaltungs- und Betriebsausgaben	Sonstige Geschäfts- und Sachausgaben	Lfd. Nr.
6	7	8	9	10	11	12	
94	14	66	117	4	123	45	1
79	20	47	108	6	232	46	2
118	7	17	244	5	43	34	3
172	10	174	112	2	71	48	4
44	9	15	79	5	46	62	5
58	11	84	65	5	73	43	6
4	14	8	3	3	36	43	7
21	6	21	47	2	71	25	8
32	4	21	34	1	135	25	9
22	8	57	71	2	154	22	10
13	7	13	53	1	47	24	11
14	6	38	55	2	73	22	12
11	3	15	42	3	68	25	13
20	3	12	46	1	43	28	14
26	4	12	41	1	32	22	15
24	12	4	73	1	113	21	16
32	10	31	50	2	90	25	17
28	5	31	48	2	57	27	18
53	7	40	50	3	103	32	19
17	14	17	60	4	85	37	20
20	5	19	35	2	80	24	21
6	7	12	38	2	38	24	22
14	5	11	44	6	49	20	23
21	3	11	33	1	61	24	24
7	4	12	42	1	34	21	25
69	14	30	102	13	115	62	26
73	11	33	80	12	169	60	27
78	16	64	128	11	190	56	28
56	18	21	111	14	86	71	29
42	14	47	97	12	107	59	30
69	14	20	106	11	114	59	31
71	11	25	94	14	89	61	32
84	12	18	94	11	68	66	33
64	23	10	146	11	158	60	34
84	17	35	114	16	152	63	35
94	13	38	94	13	100	60	36
109	19	51	107	15	146	71	37
79	21	24	99	14	131	71	38
74	12	41	90	12	128	66	39
42	17	23	92	12	75	69	40
53	13	18	85	18	90	53	41
49	11	19	106	12	119	56	42
50	12	17	108	12	99	59	43
75	14	39	106	11	117	58	44

Noch: 7. Ausgaben und Einnahmen der kreisfreien  
in EUR je

Lfd. Nr.	Kreisfreie Stadt Landratsamt Landkreis	Erstattungen von Ausgaben des Verwaltungshaushalts		Kalkulatorische Kosten		Aufgaben- bezogene Leistungs- beteiligungen nach SGB II
		an öffentlichen Bereich	an sonstige Bereiche	Ab- schrei- bungen	Verzinsung d. Anlage- kapitals	
		13	14	15	16	
1	Kreisfreie Städte	26	129	18	26	181
2	Stadt Erfurt	30	81	45	68	238
3	Stadt Gera	29	132	-	-	253
4	Stadt Jena	6	323	-	-	-
5	Stadt Suhl	12	5	-	-	128
6	Stadt Weimar	39	108	5	6	208
7	Stadt Eisenach	43	0	-	-	205
8	Landratsämter	19	22	1	0	106
9	Eichsfeld	10	21	-	-	-
10	Nordhausen	27	10	5	0	182
11	Wartburgkreis	22	0	-	-	81
12	Unstrut-Hainich-Kreis	22	1	-	-	164
13	Kyffhäuserkreis	8	121	1	1	181
14	Schmalkalden-Meiningen	33	111	1	0	-
15	Gotha	23	1	0	0	132
16	Sömmerda	25	44	0	0	121
17	Hildburghausen	15	3	0	0	60
18	Ilm-Kreis	17	6	4	2	144
19	Weimarer Land	20	16	0	0	128
20	Sonneberg	10	3	0	0	80
21	Saalfeld-Rudolstadt	15	1	1	1	135
22	Saale-Holzland-Kreis	20	4	-	-	120
23	Saale-Orla-Kreis	18	22	-	-	104
24	Greiz	7	17	1	0	-
25	Altenburger Land	22	0	-	-	200
26	Landkreise	37	56	11	6	106
27	Eichsfeld	35	100	8	3	-
28	Nordhausen	35	31	9	2	182
29	Wartburgkreis	32	38	10	10	81
30	Unstrut-Hainich-Kreis	41	83	10	8	164
31	Kyffhäuserkreis	20	136	3	3	181
32	Schmalkalden-Meiningen	41	132	8	3	-
33	Gotha	40	36	2	1	132
34	Sömmerda	54	51	16	9	121
35	Hildburghausen	21	62	21	3	60
36	Ilm-Kreis	47	33	42	14	144
37	Weimarer Land	66	56	5	2	128
38	Sonneberg	22	44	2	1	80
39	Saalfeld-Rudolstadt	21	35	7	6	135
40	Saale-Holzland-Kreis	34	23	11	6	120
41	Saale-Orla-Kreis	61	52	6	3	104
42	Greiz	16	19	10	12	-
43	Altenburger Land	51	14	17	9	200
44	Gemeinden / Gv. insgesamt	35	75	13	11	125

Städte und der Landkreise nach Arten  
Einwohner

Zuweisungen u. sonstige Zuschüsse für lfd. Zwecke, allg. Zuweisungen, Umlagen		Schulden- dienst- hilfen	Soziale Leistungen	Sonstige Ausgaben d. Verwaltungs- haushalts	Brutto- ausgaben des Verwaltungs- haushalts	Abzüglich Zahlungen von Gemeinden/ Gemeinde- verbänden	Lfd. Nr.
an öffentlichen Bereich	an sonstige Bereiche						
18	19	20	21	22	23	24	
23	498	-	645	106	2 796	22	1
17	467	-	567	169	3 015	10	2
15	410	-	652	42	2 655	20	3
26	564	-	785	11	2 888	50	4
28	547	-	645	28	2 360	5	5
30	516	-	578	135	2 563	28	6
41	609	-	761	203	2 507	18	7
31	63	-	487	47	1 257	343	8
22	40	-	658	5	1 332	318	9
14	64	-	490	64	1 472	356	10
20	74	-	351	22	1 000	333	11
20	46	-	491	104	1 408	394	12
33	67	-	471	74	1 437	340	13
36	84	-	694	18	1 389	263	14
22	96	-	409	24	1 067	322	15
34	51	-	397	54	1 290	341	16
29	52	-	417	50	1 146	373	17
22	67	-	354	56	1 132	311	18
20	52	-	434	78	1 314	379	19
31	40	-	496	33	1 224	384	20
92	25	-	430	28	1 201	347	21
30	93	-	369	59	1 073	344	22
67	25	-	448	74	1 215	403	23
19	60	-	811	36	1 465	309	24
22	107	-	494	63	1 322	387	25
443	224	1	493	210	2 685	424	26
437	207	-	668	150	2 714	439	27
418	275	-	498	132	2 807	414	28
410	188	0	359	246	2 472	389	29
443	274	-	498	274	2 871	461	30
428	194	-	477	178	2 735	412	31
379	275	-	701	177	2 738	335	32
393	272	-	416	216	2 516	391	33
486	140	-	404	214	2 769	473	34
452	163	-	422	209	2 594	434	35
423	183	-	361	245	2 636	396	36
525	226	12	439	410	3 087	517	37
439	225	-	502	185	2 511	404	38
520	251	-	436	196	2 654	401	39
510	269	-	375	165	2 472	490	40
531	176	-	455	255	2 642	504	41
403	196	-	817	179	2 820	378	42
423	233	-	499	131	2 691	471	43
335	295	0	533	183	2 714	321	44

Noch: 7. Ausgaben und Einnahmen der kreisfreien  
in EUR je

Lfd. Nr.	Kreisfreie Stadt Landratsamt Landkreis	Ausgaben d. Verwaltungs- haushalts ohne Zahlungen gleicher Ebene	Gewährung von Darlehen	Erwerb von Beteiligungen, Kapital- einlagen	Erwerb von Sachvermögen	Bau- maßnahmen
		25	26	27	28	29
1	Kreisfreie Städte	2 774	40	24	40	91
2	Stadt Erfurt	3 005	-	0	24	114
3	Stadt Gera	2 635	182	136	33	77
4	Stadt Jena	2 838	46	-	77	-
5	Stadt Suhl	2 355	-	0	23	65
6	Stadt Weimar	2 535	-	-	61	149
7	Stadt Eisenach	2 489	-	8	26	185
8	Landratsämter	914	0	0	15	54
9	Eichsfeld	1 014	2	-	5	42
10	Nordhausen	1 116	-	6	16	40
11	Wartburgkreis	668	-	0	16	58
12	Unstrut-Hainich-Kreis	1 014	-	-	11	31
13	Kyffhäuserkreis	1 097	-	0	34	120
14	Schmalkalden-Meiningen	1 125	-	-	22	71
15	Gotha	745	-	0	14	36
16	Sömmerda	948	-	-	8	91
17	Hildburghausen	773	-	-	11	62
18	Ilm-Kreis	822	-	-	10	50
19	Weimarer Land	935	-	-	9	38
20	Sonneberg	840	-	-	12	25
21	Saalfeld-Rudolstadt	854	-	-	29	49
22	Saale-Holzland-Kreis	729	-	-	12	66
23	Saale-Orla-Kreis	812	-	-	23	59
24	Greiz	1 156	-	0	12	52
25	Altenburger Land	935	-	-	10	51
26	Landkreise	2 261	2	4	40	248
27	Eichsfeld	2 276	2	32	50	316
28	Nordhausen	2 392	-	6	29	164
29	Wartburgkreis	2 083	2	6	44	386
30	Unstrut-Hainich-Kreis	2 410	-	-	25	151
31	Kyffhäuserkreis	2 323	-	0	41	212
32	Schmalkalden-Meiningen	2 403	11	5	70	302
33	Gotha	2 126	-	1	34	208
34	Sömmerda	2 296	-	-	36	285
35	Hildburghausen	2 161	-	2	31	291
36	Ilm-Kreis	2 240	0	0	50	275
37	Weimarer Land	2 570	-	-	39	253
38	Sonneberg	2 106	-	8	31	140
39	Saalfeld-Rudolstadt	2 254	-	-	48	228
40	Saale-Holzland-Kreis	1 982	2	1	35	243
41	Saale-Orla-Kreis	2 138	19	0	47	232
42	Greiz	2 442	-	1	25	238
43	Altenburger Land	2 221	-	0	28	217
44	Gemeinden / Gv. insgesamt	2 393	12	9	40	208

Städte und der Landkreise nach Arten  
Einwohner

Zuweisungen und Zuschüsse für Investitionen		Tilgung von Krediten, Rückzahlung innerer Darlehen		Sonstige Ausgaben d. Vermögens- haushalts	Brutto- ausgaben d. Vermögens- haushalts	Abzüglich Zahlungen von Gemeinden/ Gemeinde- verbänden	Lfd. Nr.
an öffentlichen Bereich	an sonstige Bereiche	an öffentlichen Bereich	an sonstige Bereiche				
30	31	32	33	34	35	36	
1	25	0	121	19	362	0	1
1	37	-	87	37	299	-	2
0	0	-	107	8	542	-	3
0	-	-	36	-	159	-	4
10	11	1	516	1	628	-	5
1	72	3	76	9	371	-	6
2	25	-	270	40	555	1	7
2	5	1	52	19	150	2	8
0	13	-	61	-	122	-	9
0	8	-	45	28	144	0	10
1	1	-	-	22	98	1	11
1	0	-	37	43	124	-	12
3	5	-	38	6	205	-	13
10	5	-	-	25	134	1	14
0	0	-	12	51	113	2	15
1	11	-	39	20	169	1	16
1	27	-	5	19	124	-	17
3	10	3	47	20	142	3	18
3	1	-	27	31	109	0	19
0	0	-	25	32	94	0	20
3	0	-	27	-	108	3	21
1	1	-	87	0	167	-	22
3	12	3	408	-	509	22	23
4	1	2	25	13	110	1	24
2	1	-	81	5	150	5	25
10	17	2	131	98	552	6	26
3	28	-	153	50	633	5	27
1	15	2	132	67	417	1	28
11	10	0	54	111	623	2	29
4	7	0	125	140	452	1	30
15	11	-	87	53	419	-	31
33	12	-	59	71	563	12	32
12	6	4	105	113	482	2	33
4	21	-	119	104	570	10	34
2	30	-	36	121	515	0	35
10	22	6	131	103	596	10	36
4	7	4	127	103	537	3	37
9	25	-	109	109	432	0	38
7	4	2	100	103	490	7	39
7	15	-	236	114	652	1	40
7	63	7	451	180	1 007	29	41
11	6	8	138	79	507	4	42
12	26	-	130	54	467	7	43
8	19	2	128	78	503	4	44

Noch: 7. Ausgaben und Einnahmen der kreisfreien  
in EUR je

Lfd. Nr.	Kreisfreie Stadt Landratsamt Landkreis	Ausgaben d. Vermögens- haushalts ohne Zahlungen gleicher Ebene	Bruttoausg. Verwaltungs- u. Vermögens- haushalt zusammen	Abzüglich Zahlungen v. Gemeinden/GV zusammen	Abzüglich haushalts- technischer Ver- rechnungen	Bereinigte Ausgaben zusammen
		37	38	39	40	41
1	Kreisfreie Städte	362	3 157	22	226	2 909
2	Stadt Erfurt	299	3 314	10	304	3 000
3	Stadt Gera	542	3 197	20	132	3 045
4	Stadt Jena	159	3 047	50	270	2 728
5	Stadt Suhl	628	2 988	5	4	2 979
6	Stadt Weimar	371	2 933	28	184	2 722
7	Stadt Eisenach	554	3 062	20	187	2 856
8	Landratsämter	147	1 407	345	54	1 008
9	Eichsfeld	122	1 455	318	15	1 121
10	Nordhausen	144	1 616	356	76	1 184
11	Wartburgkreis	97	1 098	334	28	736
12	Unstrut-Hainich-Kreis	124	1 531	394	92	1 045
13	Kyffhäuserkreis	205	1 643	340	80	1 223
14	Schmalkalden-Meiningen	133	1 523	264	49	1 209
15	Gotha	111	1 181	324	20	837
16	Sömmerda	168	1 459	343	56	1 060
17	Hildburghausen	124	1 270	373	59	838
18	Ilm-Kreis	138	1 274	314	57	903
19	Weimarer Land	109	1 423	379	100	944
20	Sonneberg	94	1 318	384	52	881
21	Saalfeld-Rudolstadt	105	1 309	350	24	935
22	Saale-Holzland-Kreis	167	1 240	344	50	846
23	Saale-Orla-Kreis	487	1 724	425	85	1 214
24	Greiz	110	1 575	310	61	1 204
25	Altenburger Land	146	1 472	392	56	1 025
26	Landkreise	546	3 237	430	250	2 557
27	Eichsfeld	628	3 347	444	189	2 714
28	Nordhausen	416	3 223	415	151	2 658
29	Wartburgkreis	621	3 095	391	308	2 396
30	Unstrut-Hainich-Kreis	451	3 323	463	340	2 520
31	Kyffhäuserkreis	419	3 153	412	193	2 548
32	Schmalkalden-Meiningen	551	3 301	347	220	2 734
33	Gotha	481	2 999	392	212	2 394
34	Sömmerda	560	3 339	483	232	2 624
35	Hildburghausen	515	3 109	434	295	2 380
36	Ilm-Kreis	586	3 232	406	305	2 521
37	Weimarer Land	534	3 625	521	453	2 650
38	Sonneberg	431	2 942	405	262	2 276
39	Saalfeld-Rudolstadt	483	3 145	408	231	2 506
40	Saale-Holzland-Kreis	651	3 124	491	176	2 457
41	Saale-Orla-Kreis	978	3 649	533	304	2 812
42	Greiz	503	3 326	381	211	2 734
43	Altenburger Land	460	3 159	478	177	2 503
44	Gemeinden / Gv. insgesamt	499	3 217	325	244	2 648



Städte und der Landkreise nach Arten  
Einwohner

Abzüglich Zahlungen von anderen Ebenen des öffentlichen Bereiches	Nettoausgaben	Steuern (netto), steuerähnliche Einnahmen, Gebühren, zweckgeb. Abgaben	Einnahmen aus Verkauf	Mieten und Pachten	Sonstige Verwaltungs- und Betriebs-einnahmen	Ersätze zum Familienleistungsausgleich	Lfd. Nr.
42	43	44	45	46	47	48	
1 433	1 477	1 067	8	33	19	-	1
1 388	1 612	1 269	13	50	12	-	2
1 606	1 439	820	0	42	49	-	3
1 198	1 530	1 163	0	4	14	-	4
1 563	1 416	887	13	33	19	-	5
1 555	1 167	816	11	29	19	-	6
1 582	1 274	897	6	7	0	-	7
789	219	78	2	5	6	-	8
862	259	110	0	1	9	-	9
935	248	135	7	5	2	-	10
609	127	46	1	5	1	-	11
918	128	42	0	8	6	-	12
905	318	131	1	4	4	-	13
935	275	121	1	4	11	-	14
665	171	39	1	1	3	-	15
781	280	157	6	5	2	-	16
644	195	98	1	3	5	-	17
740	163	57	1	7	3	-	18
708	236	80	9	15	42	-	19
719	162	99	2	2	4	-	20
731	204	82	3	4	1	-	21
641	206	50	1	5	3	-	22
730	484	45	1	6	3	-	23
1 021	183	38	1	5	3	-	24
853	172	59	1	4	5	-	25
1 321	1 236	823	21	53	19	-	26
1 414	1 300	843	12	60	24	-	27
1 504	1 154	812	17	41	16	-	28
1 143	1 252	865	40	52	18	-	29
1 463	1 057	724	20	66	20	-	30
1 447	1 101	736	18	46	16	-	31
1 415	1 319	857	32	39	27	-	32
1 149	1 245	817	14	45	16	-	33
1 224	1 400	960	16	85	8	-	34
1 147	1 233	843	76	42	13	-	35
1 233	1 288	926	19	39	13	-	36
1 487	1 163	886	22	98	61	-	37
1 129	1 147	848	7	23	21	-	38
1 281	1 225	851	23	50	27	-	39
1 157	1 301	734	12	55	9	-	40
1 236	1 576	861	13	43	12	-	41
1 614	1 120	713	10	66	10	-	42
1 383	1 120	730	4	46	15	-	43
1 350	1 298	886	17	47	19	-	44

Noch: 7. Ausgaben und Einnahmen der kreisfreien  
in EUR je

Lfd. Nr.	Kreisfreie Stadt Landratsamt Landkreis	Erstattungen von Ausgaben des Verwaltungshaushalts				Leist. des Landes a. der Umsetzung d. Vierten Gesetz. für moderne Dienstleistungen am Arbeitsmarkt
		von Bund und Land	von Gemeinden/ Gv	von and. öffentl. Bereichen	von sonstigen Bereichen	
		49	50	51	52	
1	Kreisfreie Städte	128	22	30	113	-
2	Stadt Erfurt	96	10	17	51	-
3	Stadt Gera	141	20	44	137	-
4	Stadt Jena	147	50	32	300	-
5	Stadt Suhl	281	5	30	14	-
6	Stadt Weimar	97	28	62	83	-
7	Stadt Eisenach	130	18	14	6	-
8	Landratsämter	122	6	19	9	-
9	Eichsfeld	148	4	2	19	-
10	Nordhausen	161	5	27	11	-
11	Wartburgkreis	85	14	10	4	-
12	Unstrut-Hainich-Kreis	128	19	42	9	-
13	Kyffhäuserkreis	151	9	19	18	-
14	Schmalkalden-Meiningen	136	4	55	13	-
15	Gotha	89	6	8	0	-
16	Sömmerda	127	3	30	8	-
17	Hildburghausen	117	7	13	5	-
18	Ilm-Kreis	108	0	18	3	-
19	Weimarer Land	143	13	12	13	-
20	Sonneberg	130	5	27	8	-
21	Saalfeld-Rudolstadt	88	3	13	3	-
22	Saale-Holzland-Kreis	81	1	14	4	-
23	Saale-Orla-Kreis	127	5	26	22	-
24	Greiz	161	4	1	18	-
25	Altenburger Land	123	3	12	1	-
26	Landkreise	123	29	21	41	-
27	Eichsfeld	149	46	3	71	-
28	Nordhausen	169	26	28	42	-
29	Wartburgkreis	86	28	12	42	-
30	Unstrut-Hainich-Kreis	130	49	43	91	-
31	Kyffhäuserkreis	151	33	20	40	-
32	Schmalkalden-Meiningen	137	15	59	38	-
33	Gotha	90	18	10	19	-
34	Sömmerda	131	42	33	19	-
35	Hildburghausen	119	17	16	61	-
36	Ilm-Kreis	110	37	22	32	-
37	Weimarer Land	144	35	12	50	-
38	Sonneberg	130	14	27	48	-
39	Saalfeld-Rudolstadt	90	13	13	37	-
40	Saale-Holzland-Kreis	82	24	16	32	-
41	Saale-Orla-Kreis	127	32	27	49	-
42	Greiz	162	27	3	20	-
43	Altenburger Land	124	38	13	14	-
44	Gemeinden / Gv. insgesamt	124	27	23	59	-

Städte und der Landkreise nach Arten  
Einwohner

Leist. des Landes a. d. Ausgleich v. Sonderlasten bei der Zus.führung v. Arbeitslosen- und Sozialhilfe	Allgemeine Zuweisungen, Umlagen, Zuweisungen und Zuschüsse für laufende Zwecke				Aufgaben- bezogene Leistungs- beteiligungen nach SGB II	Ersatz von sozialen Leistungen	Lfd. Nr.
	von Bund und Land	von Gemeinden/ Gv	von and. öffentl. Bereichen	von sonstigen Bereichen			
54	55	56	57	58	59	60	
-	1 106	0	3	6	81	67	1
-	1 107	0	3	7	95	84	2
-	1 279	0	1	5	92	42	3
-	903	-	2	3	61	68	4
-	1 109	-	12	11	48	57	5
-	1 141	-	7	11	76	49	6
-	1 183	-	0	4	73	72	7
-	525	336	1	2	90	42	8
-	428	315	0	1	241	45	9
-	646	351	2	2	66	44	10
-	444	319	0	1	27	32	11
-	671	375	0	1	61	39	12
-	619	331	3	2	67	53	13
-	479	260	0	2	231	49	14
-	507	316	0	1	48	39	15
-	527	338	0	1	46	29	16
-	459	366	0	4	22	30	17
-	524	311	-	1	49	34	18
-	492	366	1	6	48	50	19
-	488	379	1	1	30	31	20
-	530	344	1	1	51	41	21
-	483	343	-	1	43	37	22
-	517	399	0	1	38	34	23
-	523	305	2	1	294	71	24
-	621	384	-	2	73	40	25
-	938	395	3	4	90	42	26
-	839	393	1	3	241	45	27
-	1 131	388	4	2	66	44	28
-	798	361	1	2	27	32	29
-	1 134	412	4	4	61	39	30
-	1 086	379	6	6	67	53	31
-	842	320	2	5	231	49	32
-	922	373	1	3	48	39	33
-	867	431	3	6	46	29	34
-	835	416	1	6	22	30	35
-	869	359	1	4	49	34	36
-	1 128	483	4	8	48	50	37
-	832	390	1	5	30	31	38
-	953	387	3	7	51	41	39
-	861	466	1	4	43	37	40
-	863	472	1	4	38	34	41
-	978	351	9	3	294	71	42
-	1 040	433	2	5	73	40	43
-	981	294	3	5	88	48	44

Noch: 7. Ausgaben und Einnahmen der kreisfreien  
in EUR je

Lfd. Nr.	Kreisfreie Stadt Landratsamt Landkreis	Gewinn- anteile, Konzess.- abgaben	Schuldendiensthilfen			
			von Bund und Land	von Gemeinden/ Gv	von and. öffentl. Bereichen	von sonstigen Bereichen
			61	62	63	64
1	Kreisfreie Städte	64	-	-	-	-
2	Stadt Erfurt	73	-	-	-	-
3	Stadt Gera	47	-	-	-	-
4	Stadt Jena	66	-	-	-	-
5	Stadt Suhl	34	-	-	-	-
6	Stadt Weimar	74	-	-	-	-
7	Stadt Eisenach	66	-	-	-	-
8	Landratsämter	3	-	-	-	-
9	Eichsfeld	3	-	-	-	-
10	Nordhausen	7	-	-	-	-
11	Wartburgkreis	0	-	-	-	-
12	Unstrut-Hainich-Kreis	2	-	-	-	-
13	Kyffhäuserkreis	5	-	-	-	-
14	Schmalkalden-Meiningen	-	-	-	-	-
15	Gotha	1	-	-	-	-
16	Sömmerda	1	-	-	-	-
17	Hildburghausen	3	-	-	-	-
18	Ilm-Kreis	0	-	-	-	-
19	Weimarer Land	-	-	-	-	-
20	Sonneberg	5	-	-	-	-
21	Saalfeld-Rudolstadt	0	-	-	-	-
22	Saale-Holzland-Kreis	-	-	-	-	-
23	Saale-Orla-Kreis	4	-	-	-	-
24	Greiz	15	-	-	-	-
25	Altenburger Land	-	-	-	-	-
26	Landkreise	46	0	-	-	-
27	Eichsfeld	43	0	-	-	-
28	Nordhausen	57	0	-	-	-
29	Wartburgkreis	42	0	-	-	-
30	Unstrut-Hainich-Kreis	36	0	-	-	-
31	Kyffhäuserkreis	42	0	-	-	-
32	Schmalkalden-Meiningen	42	0	-	-	-
33	Gotha	63	0	-	-	-
34	Sömmerda	39	2	-	-	-
35	Hildburghausen	41	0	-	-	-
36	Ilm-Kreis	35	0	-	-	-
37	Weimarer Land	38	0	-	-	-
38	Sonneberg	44	0	-	-	-
39	Saalfeld-Rudolstadt	48	0	-	-	-
40	Saale-Holzland-Kreis	44	1	-	-	-
41	Saale-Orla-Kreis	43	-	-	-	-
42	Greiz	53	0	-	-	-
43	Altenburger Land	57	0	-	-	-
44	Gemeinden / Gv. insgesamt	50	0	-	-	-

Städte und der Landkreise nach Arten  
Einwohner

Zinseinnahmen			Sonstige Einnahmen d. Verwaltungs- haushalts	Brutto- einnahmen d. Verwal- tungs- haushalts	Abzüglich Zahlungen von Gemeinden/ Gemeinde- verbänden	Einnahmen d. Verwaltungs- haushalts ohne Zahlungen gleicher Ebene	Lfd. Nr.
von Gemeinden/ Gv	von and. öffentl. Bereichen	von sonstigen Bereichen					
66	67	68	69	70	71	72	
-	0	1	76	2 825	22	2 803	1
-	-	0	149	3 039	10	3 029	2
-	-	0	17	2 735	20	2 715	3
-	-	1	33	2 848	50	2 798	4
-	0	0	26	2 580	5	2 575	5
-	-	7	42	2 551	28	2 524	6
-	-	0	51	2 528	18	2 510	7
0	0	1	8	1 255	343	912	8
-	-	2	2	1 329	318	1 011	9
-	-	1	10	1 481	356	1 125	10
-	-	0	8	999	333	666	11
-	-	-	2	1 406	394	1 012	12
-	-	0	5	1 422	340	1 082	13
0	-	3	21	1 390	263	1 127	14
-	-	1	1	1 062	322	740	15
-	-	0	15	1 298	341	956	16
-	-	0	11	1 145	373	772	17
-	0	0	7	1 124	311	814	18
-	-	5	18	1 313	379	934	19
-	0	0	23	1 235	384	851	20
-	-	0	3	1 169	347	822	21
-	-	1	2	1 070	344	726	22
-	-	0	3	1 232	403	828	23
-	-	4	16	1 462	309	1 153	24
-	-	0	4	1 332	387	945	25
0	0	3	45	2 696	424	2 271	26
0	0	3	24	2 799	439	2 361	27
-	0	2	29	2 875	414	2 460	28
0	0	3	58	2 468	389	2 079	29
-	-	0	46	2 879	461	2 418	30
-	-	0	28	2 728	412	2 316	31
0	0	7	41	2 744	335	2 409	32
-	-	3	29	2 510	391	2 119	33
0	0	2	57	2 777	473	2 304	34
-	-	1	48	2 588	434	2 154	35
-	0	5	72	2 627	396	2 231	36
-	0	10	41	3 118	517	2 601	37
-	0	0	69	2 523	404	2 118	38
-	-	1	38	2 633	401	2 232	39
0	-	3	52	2 476	490	1 986	40
-	-	3	38	2 661	504	2 157	41
-	-	5	44	2 818	378	2 440	42
0	-	1	63	2 697	471	2 227	43
0	0	3	53	2 729	321	2 408	44

Noch: 7. Ausgaben und Einnahmen der kreisfreien  
in EUR je

Lfd. Nr.	Kreisfreie Stadt Landratsamt Landkreis	Rückflüsse von Darlehen			Einnahmen aus Veräußerung von Beteiligungen	Einnahmen aus Veräußerung von Anlage- vermögen
		von Gemeinden/ Gv	von and. öffentl. Bereichen	von sonstigen Bereichen		
		73	74	75	76	77
1	Kreisfreie Städte	-	-	1	0	34
2	Stadt Erfurt	-	-	0	-	51
3	Stadt Gera	-	-	4	-	67
4	Stadt Jena	-	-	4	-	0
5	Stadt Suhl	-	-	-	-	1
6	Stadt Weimar	-	-	-	-	13
7	Stadt Eisenach	-	-	-	5	15
8	Landratsämter	-	0	0	7	1
9	Eichsfeld	-	-	2	-	0
10	Nordhausen	-	-	-	-	0
11	Wartburgkreis	-	-	-	-	0
12	Unstrut-Hainich-Kreis	-	-	-	0	2
13	Kyffhäuserkreis	-	-	-	-	2
14	Schmalkalden-Meiningen	-	0	2	-	0
15	Gotha	-	-	-	84	0
16	Sömmerda	-	-	0	-	4
17	Hildburghausen	-	-	-	-	0
18	Ilm-Kreis	-	-	-	-	0
19	Weimarer Land	-	-	-	-	1
20	Sonneberg	-	0	-	-	0
21	Saalfeld-Rudolstadt	-	-	-	-	5
22	Saale-Holzland-Kreis	-	-	-	-	1
23	Saale-Orla-Kreis	-	-	-	-	1
24	Greiz	-	-	-	-	1
25	Altenburger Land	-	-	0	-	1
26	Landkreise	0	0	1	28	31
27	Eichsfeld	-	-	2	27	30
28	Nordhausen	0	-	-	9	27
29	Wartburgkreis	-	-	2	15	19
30	Unstrut-Hainich-Kreis	0	-	0	11	31
31	Kyffhäuserkreis	-	-	1	5	27
32	Schmalkalden-Meiningen	-	0	4	7	53
33	Gotha	-	-	-	121	28
34	Sömmerda	-	-	1	22	73
35	Hildburghausen	-	-	-	14	18
36	Ilm-Kreis	3	-	5	3	32
37	Weimarer Land	-	-	0	52	33
38	Sonneberg	-	0	0	19	26
39	Saalfeld-Rudolstadt	-	-	-	23	19
40	Saale-Holzland-Kreis	-	-	1	59	50
41	Saale-Orla-Kreis	3	-	4	23	28
42	Greiz	0	-	0	31	13
43	Altenburger Land	-	-	2	2	33
44	Gemeinden / Gv. insgesamt	0	0	1	21	32

Städte und der Landkreise nach Arten  
Einwohner

Zuweisungen und Zuschüsse für Investitionen und Investitionsförderungsmaßnahmen				Einnahmen aus Krediten und inneren Darlehen			Lfd. Nr.
von Bund und Land	von Gemeinden/ Gv	von and. öffentl. Bereichen	von sonstigen Bereichen	von Gemeinden/ Gv	von and. öffentl. Bereichen	von sonstigen Bereichen	
78	79	80	81	82	83	84	
84	0	0	3	-	-	147	1
70	-	-	0	-	-	73	2
49	-	0	1	-	-	346	3
53	-	-	3	-	-	-	4
82	-	0	1	-	-	491	5
172	-	-	13	-	-	104	6
182	1	-	11	-	-	225	7
32	1	0	1	1	-	53	8
43	-	-	0	-	-	43	9
34	0	-	1	-	-	19	10
42	1	0	0	-	-	-	11
16	-	-	-	-	-	-	12
46	-	-	5	-	-	259	13
31	1	3	0	-	-	-	14
13	2	-	0	-	-	-	15
49	1	-	-	-	-	69	16
32	-	-	0	-	-	-	17
40	3	-	-	0	-	60	18
11	0	0	0	-	-	-	19
43	0	-	0	-	-	16	20
49	3	-	2	-	-	34	21
20	-	-	-	-	-	77	22
21	3	0	0	19	-	378	23
40	1	-	0	-	-	-	24
24	5	-	0	-	-	63	25
146	4	1	3	1	0	95	26
181	5	0	2	-	-	94	27
106	0	0	4	-	-	54	28
219	2	0	4	-	-	25	29
92	1	-	2	-	-	37	30
116	-	0	6	-	-	291	31
140	12	4	2	-	-	32	32
78	2	0	1	-	-	49	33
142	10	0	1	-	-	117	34
154	0	0	8	-	-	35	35
180	7	0	3	0	0	117	36
150	3	0	3	-	-	32	37
108	0	-	2	-	-	84	38
171	7	1	5	-	-	57	39
152	1	0	3	-	-	177	40
172	7	7	0	19	0	386	41
169	4	0	9	-	-	63	42
131	7	-	2	-	1	93	43
130	3	1	3	1	0	109	44

Noch: 7. Ausgaben und Einnahmen der kreisfreien  
in EUR je

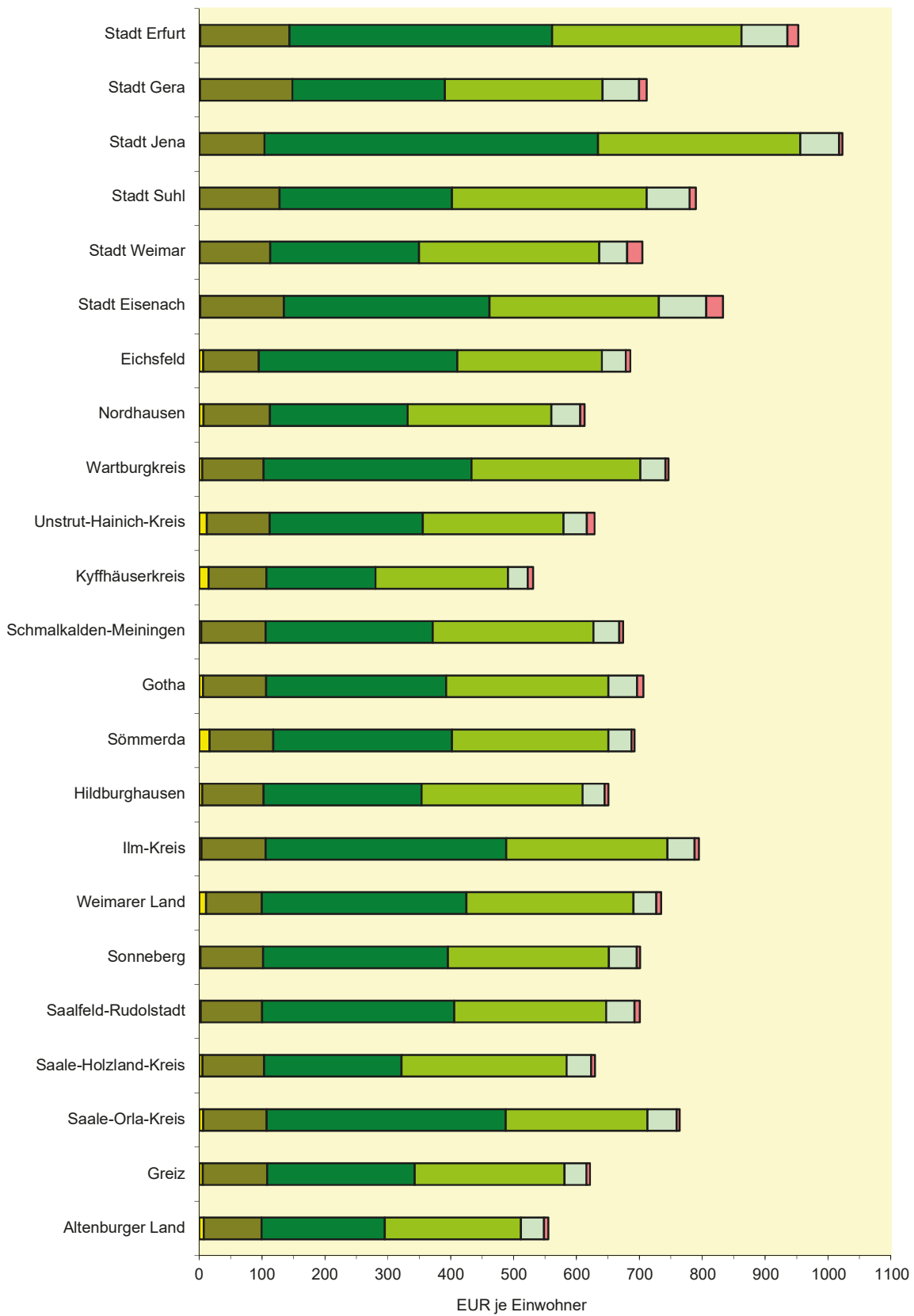
Lfd. Nr.	Kreisfreie Stadt Landratsamt Landkreis	Beiträge u. ä. Entgelte, sonstige Einn. d. Vermögens- haushalts	Bruttoein- nahmen des Vermögens- haushalts	Abzüglich Zahlungen von Gemeinden/ Gemeinde- verbänden	Einnahmen d. Vermögens- haushalts ohne Zahlungen gleicher Ebene	Bruttoeinnah- men Verwalt.- u.Vermögens- haushalt zusammen
		85	86	87	88	89
1	Kreisfreie Städte	87	356	0	356	3 181
2	Stadt Erfurt	159	353	-	353	3 392
3	Stadt Gera	- 0	467	-	467	3 201
4	Stadt Jena	-	60	-	60	2 908
5	Stadt Suhl	5	580	-	580	3 161
6	Stadt Weimar	104	405	-	405	2 956
7	Stadt Eisenach	187	626	1	625	3 154
8	Landratsämter	59	156	2	154	1 411
9	Eichsfeld	0	88	-	88	1 417
10	Nordhausen	91	146	0	146	1 627
11	Wartburgkreis	64	107	1	106	1 106
12	Unstrut-Hainich-Kreis	91	109	-	109	1 515
13	Kyffhäuserkreis	61	374	-	374	1 796
14	Schmalkalden-Meiningen	106	143	1	142	1 533
15	Gotha	33	132	2	131	1 194
16	Sömmerda	48	172	1	170	1 470
17	Hildburghausen	54	86	-	86	1 231
18	Ilm-Kreis	63	167	3	164	1 291
19	Weimarer Land	89	100	0	100	1 413
20	Sonneberg	40	100	0	100	1 335
21	Saalfeld-Rudolstadt	25	116	3	114	1 285
22	Saale-Holzland-Kreis	47	144	-	144	1 214
23	Saale-Orla-Kreis	94	515	22	493	1 746
24	Greiz	48	90	1	89	1 552
25	Altenburger Land	55	149	5	144	1 481
26	Landkreise	256	567	6	562	3 263
27	Eichsfeld	202	543	5	538	3 342
28	Nordhausen	164	363	1	363	3 238
29	Wartburgkreis	394	680	2	678	3 148
30	Unstrut-Hainich-Kreis	250	423	1	421	3 302
31	Kyffhäuserkreis	178	625	-	625	3 352
32	Schmalkalden-Meiningen	307	561	12	549	3 305
33	Gotha	258	537	2	535	3 046
34	Sömmerda	243	609	10	599	3 386
35	Hildburghausen	268	497	0	497	3 085
36	Ilm-Kreis	277	627	10	617	3 254
37	Weimarer Land	427	701	3	697	3 819
38	Sonneberg	243	481	0	481	3 004
39	Saalfeld-Rudolstadt	217	499	7	492	3 132
40	Saale-Holzland-Kreis	157	599	1	599	3 076
41	Saale-Orla-Kreis	300	948	29	920	3 609
42	Greiz	227	517	4	513	3 335
43	Altenburger Land	172	444	7	436	3 141
44	Gemeinden / Gv. insgesamt	212	513	4	509	3 242



Städte und der Landkreise nach Arten  
Einwohner

Abzüglich Zahlungen v. Gemeinden/ Gemeinde- verbänden zusammen	Abzüglich haushalts- technischer Verrech- nungen	Bereinigte Einnahmen zusammen	Abzüglich Zahlungen von anderen Ebenen des öffentlichen Bereiches	Netto- einnahmen	Mehr- ausgaben (-)/ Mehr- einnahmen (Brutto)	Lfd. Nr.
90	91	92	93	94	95	
22	226	2 933	1 433	1 500	24	1
10	304	3 078	1 388	1 690	78	2
20	132	3 050	1 606	1 444	5	3
50	270	2 588	1 198	1 391	- 140	4
5	4	3 152	1 563	1 589	173	5
28	184	2 745	1 555	1 190	23	6
20	187	2 948	1 582	1 367	93	7
345	54	1 013	789	223	4	8
318	15	1 084	862	221	- 38	9
356	76	1 195	935	260	11	10
334	28	744	609	135	7	11
394	92	1 030	918	112	- 16	12
340	80	1 376	905	471	153	13
264	49	1 219	935	285	10	14
324	20	851	665	185	14	15
343	56	1 071	781	290	11	16
373	59	799	644	155	- 39	17
314	57	921	740	181	17	18
379	100	934	708	226	- 10	19
384	52	899	719	180	17	20
350	24	912	731	181	- 23	21
344	50	820	641	179	- 27	22
425	85	1 237	730	507	23	23
310	61	1 180	1 021	159	- 24	24
392	56	1 033	853	181	9	25
430	250	2 583	1 321	1 262	26	26
444	189	2 709	1 414	1 295	- 5	27
415	151	2 672	1 504	1 168	15	28
391	308	2 449	1 143	1 306	53	29
463	340	2 499	1 463	1 036	- 21	30
412	193	2 747	1 447	1 300	199	31
347	220	2 738	1 415	1 323	4	32
392	212	2 442	1 149	1 293	48	33
483	232	2 671	1 224	1 447	47	34
434	295	2 356	1 147	1 209	- 25	35
406	305	2 543	1 233	1 310	22	36
521	453	2 845	1 487	1 358	194	37
405	262	2 337	1 129	1 208	62	38
408	231	2 493	1 281	1 211	- 13	39
491	176	2 409	1 157	1 252	- 49	40
533	304	2 772	1 236	1 536	- 39	41
381	211	2 743	1 614	1 128	8	42
478	177	2 485	1 383	1 103	- 18	43
325	244	2 673	1 350	1 323	25	44

### Steuereinnahmen (netto) nach Steuerarten und Kreisen



- Grundsteuer A
- Grundsteuer B
- Gewerbesteuer (netto)
- Gemeindeanteil an der Einkommenssteuer
- Gemeindeanteil an der Umsatzsteuer
- sonstige Steuern

**8. Steuereinnahmen (netto) nach Steuerarten und Kreisen**

Lfd. Nr.	Kreisfreie Stadt Landkreis	Steuern (netto)					
		Grundsteuer A	Grundsteuer B	Gewerbesteuer (netto)	Gemeindeanteil an der Einkommensteuer	Gemeindeanteil an der Umsatzsteuer	sonst. Steuern u. steuerähnliche Einnahmen
		1	2	3	4	5	6
<b>1000 EUR</b>							
1	Kreisfreie Städte	606	72 427	207 386	162 985	35 989	8 441
2	Stadt Erfurt	287	29 836	87 587	63 195	15 267	3 685
3	Stadt Gera	122	13 916	22 970	23 742	5 483	1 165
4	Stadt Jena	53	11 300	58 051	35 219	6 779	541
5	Stadt Suhl	17	4 511	9 706	10 961	2 413	351
6	Stadt Weimar	62	7 191	15 143	18 401	2 834	1 571
7	Stadt Eisenach	65	5 673	13 931	11 466	3 213	1 129
8	Landkreise	11 024	157 492	448 919	392 204	64 274	11 482
9	Eichsfeld	639	8 985	32 014	23 308	3 842	753
10	Nordhausen	600	9 002	18 674	19 474	3 888	591
11	Wartburgkreis	641	12 169	41 436	33 591	4 947	611
12	Unstrut-Hainich-Kreis	1 252	10 422	25 321	23 290	3 888	1 254
13	Kyffhäuserkreis	1 150	7 089	13 353	16 249	2 406	647
14	Schmalkalden-Meiningen	429	12 702	32 972	31 690	5 087	787
15	Gotha	810	13 621	38 846	35 003	6 185	1 368
16	Sömmerda	1 181	7 115	20 044	17 503	2 575	363
17	Hildburghausen	326	6 277	16 197	16 524	2 249	392
18	Ilm-Kreis	423	11 147	41 727	28 024	4 725	759
19	Weimarer Land	900	7 309	26 746	21 846	2 978	639
20	Sonneberg	117	5 664	16 704	14 534	2 513	305
21	Saalfeld-Rudolstadt	312	10 585	33 295	26 372	4 918	892
22	Saale-Holzland-Kreis	457	8 245	18 495	22 198	3 312	526
23	Saale-Orla-Kreis	534	8 355	31 472	18 675	3 840	402
24	Greiz	582	10 285	23 551	23 919	3 524	554
25	Altenburger Land	673	8 521	18 073	20 004	3 395	640
<b>EUR je Einwohner</b>							
26	Kreisfreie Städte	1	130	373	293	65	15
27	Stadt Erfurt	1	142	418	301	73	18
28	Stadt Gera	1	147	243	251	58	12
29	Stadt Jena	0	103	530	322	62	5
30	Stadt Suhl	0	102	240	260	64	8
31	Stadt Weimar	1	112	236	287	44	25
32	Stadt Eisenach	2	133	327	269	75	26
33	Landkreise	7	98	280	244	40	7
34	Eichsfeld	6	89	316	230	38	7
35	Nordhausen	7	106	219	228	46	7
36	Wartburgkreis	5	97	331	268	40	5
37	Unstrut-Hainich-Kreis	12	100	243	224	37	12
38	Kyffhäuserkreis	15	92	173	211	31	8
39	Schmalkalden-Meiningen	3	102	266	255	41	6
40	Gotha	6	100	286	258	46	10
41	Sömmerda	17	101	285	248	37	5
42	Hildburghausen	5	97	251	256	35	6
43	Ilm-Kreis	4	102	382	257	43	7
44	Weimarer Land	11	89	325	266	36	8
45	Sonneberg	2	100	294	256	44	5
46	Saalfeld-Rudolstadt	3	97	305	242	45	8
47	Saale-Holzland-Kreis	5	98	219	263	39	6
48	Saale-Orla-Kreis	6	101	380	226	46	5
49	Greiz	6	102	235	238	35	6
50	Altenburger Land	7	92	196	217	37	7

**9. Ausgaben und Einnahmen der kameralen und doppischen in**

Glied. Nr.	Aufgabenbereich	Anzahl einbezogener Zweck- verbände	Personalausgaben				
			zusammen	Dienstbezüge, Beiträge zur gesetzlichen Sozial- versicherung	Versorgungs- bezüge, Beiträge zu Versorgungs- kassen	Aufwen- dungen für ehren- amtliche Tätigkeit	Beihilfen, Unterstüt- zungen, Per- sonalneben- ausgaben
11	Öffentliche Ordnung	1	-	-	-	-	-
16	Rettungsdienst	2	440	348	10	82	-
31	Wissenschaft u. Forschung	1	-	-	-	-	-
321	Nicht wissenschaftliche Museen, Sammlungen, Ausstellungen	2	867	834	33	-	-
331	Theater	1	1	-	-	1	-
333	Musikschulen	1	2 745	2 664	79	-	3
355	Sonstige Volksbildung	1	1 643	1 600	43	-	-
360	Naturschutz und Landschaftspflege	2	43	41	1	0	-
50	Gesundheitsverwaltung	1	1 937	1 851	71	-	15
56	Eigene Sportstätten	2	1 253	1 223	30	-	-
57	Badeanstalten	1	1	1	-	1	-
61	Städteplanung, Vermess., Bauordnung	1	2	-	-	2	-
69	Wasserläufe / Wasserbau	16	95	81	1	14	-
70	Abwasserbeseitigung	5	434	407	11	14	1
72	Abfallbeseitigung	2	108	102	3	4	-
791	Sonst. Förderung v. Wirt. u. Verkehr	3	2	-	-	2	-
792	Förd. d. öffentl. Personennahverkehrs	1	0	-	-	0	-
80	Verwaltung der wirtschaftlichen Unterneh	1	31	-	-	31	-
815	Wasserversorgung	2	6	-	-	6	-
82	Verkehrsunternehmen	1	3	-	-	3	-
85	Land- und forstwirtschaftliche Untern.	1	36	35	-	1	-
*	Wasserver- u. Abwasserentsorgung	1	4	-	-	4	-
	<b>Insgesamt</b>	<b>49</b>	<b>9 651</b>	<b>9 186</b>	<b>281</b>	<b>165</b>	<b>19</b>

Glied. Nr.	Aufgabenbereich	Sonstige Geschäfts- und Sach- ausgaben	Kalkulatorische Kosten		Zuweisungen und Zuschüsse für laufende Zwecke, allgemeine Umlagen		Soziale Leistungen
			Ab- schrei- bungen	Verzinsung des Anlage- kapitals	an den öffentlichen Bereich	an sonstige Bereiche	
11	Öffentliche Ordnung	2	-	-	-	26	-
16	Rettungsdienst	59	27	0	-	21	-
31	Wissenschaft u. Forschung	1	-	-	-	6	-
321	Nicht wissenschaftliche Museen, Sammlungen, Ausstellungen	36	-	-	-	-	-
331	Theater	1	-	-	-	4 117	-
333	Musikschulen	90	-	-	10	0	-
355	Sonstige Volksbildung	56	59	8	17	297	-
360	Naturschutz und Landschaftspflege	11	-	-	-	-	-
50	Gesundheitsverwaltung	76	23	5	-	-	-
56	Eigene Sportstätten	378	-	-	0	-	-
57	Badeanstalten	12	-	-	-	-	-
61	Städteplanung, Vermess., Bauordnung	19	-	-	-	-	-
69	Wasserläufe / Wasserbau	83	-	-	5	12	-
70	Abwasserbeseitigung	406	469	607	-	-	-
72	Abfallbeseitigung	18	1	1	-	-	-
791	Sonst. Förderung v. Wirt. u. Verkehr	1	-	-	-	-	-
792	Förd. d. öffentl. Personennahverkehrs	29	-	-	-	-	-
80	Verwaltung der wirtschaftlichen Unterneh	1 116	-	-	-	-	-
815	Wasserversorgung	11	-	-	-	-	-
82	Verkehrsunternehmen	4	-	-	-	9 862	-
85	Land- und forstwirtschaftliche Untern.	11	-	-	-	-	-
*	Wasserver- u. Abwasserentsorgung	315	817	191	-	-	-
	<b>Insgesamt</b>	<b>2 730</b>	<b>1 396</b>	<b>813</b>	<b>32</b>	<b>14 341</b>	<b>-</b>

**Zweckverbände nach Arten und Aufgabenbereichen  
1 000 EUR**

Unterhaltung der Grundstücke und des sonstigen unbeweglichen Vermögens	Geräte, Ausstattungs- und Ausrüstungsgegenstände, sonstige Gebrauchsgegenstände	Mieten und Pachten	Bewirtschaftung der Grundstücke, bauliche Anlagen usw.	Haltung von Fahrzeugen	Weitere Verwaltungs- und Betriebsausgaben	Erstattungen von Ausgaben des Verwaltungshaushalts		Glied. Nr.
						an den öffentlichen Bereich	an sonstige Bereiche	
7	8	9	10	11	12	13	14	
-	-	-	-	-	1	1	-	11
-	9	22	6	5	14 559	2 619	9 058	16
-	-	-	-	-	-	-	-	31
7	11	18	70	5	116	-	-	321
-	-	-	-	-	0	-	-	331
25	68	52	129	-	143	-	-	333
1	34	104	48	4	56	20	45	355
3	0	7	2	1	18	5	119	360
-	26	58	33	19	53	31	13	50
1 254	61	14	1 166	67	652	11	60	56
3	0	-	6	0	1	-	-	57
-	-	-	-	-	28	-	-	61
874	2	2	1	6	6	234	-	69
199	30	14	253	4	309	93	1	70
-	0	5	0	-	11 684	115	-	72
6	-	1	-	0	4	2	-	791
-	-	-	-	-	-	-	-	792
-	-	-	-	-	18	-	205	80
-	-	-	-	-	0	-	56	815
-	-	1	3	-	1	64	-	82
-	-	-	1	-	-	-	-	85
173	20	5	174	-	52	438	-	*
<b>2 544</b>	<b>262</b>	<b>303</b>	<b>1 893</b>	<b>110</b>	<b>27 702</b>	<b>3 633</b>	<b>9 557</b>	

Schuldendiensthilfen	Sonstige Ausgaben des Verwaltungshaushalts	Bruttoausgaben des Verwaltungshaushalts	Abzüglich Zahlungen von Zweckverbänden	Bereinigte Ausgaben des Verwaltungshaushalts	Erwerb von Beteiligungen, Kapitaleinlagen	Erwerb von Sachvermögen	Baumaßnahmen	Glied. Nr.
21	22	23	24	25	26	27	28	
-	8	36	-	36	-	-	-	11
-	-	26 827	-	26 827	-	35	-	16
-	34	41	-	41	-	-	-	31
-	12	1 141	-	1 141	-	70	33	321
-	1	4 121	-	4 121	-	-	-	331
-	-	3 262	-	3 262	-	154	-	333
-	18	2 410	-	2 410	-	5	-	355
-	40	248	-	248	-	0	-	360
-	2	2 276	-	2 276	-	16	-	50
-	114	5 029	-	5 029	-	482	3 302	56
-	4	29	-	29	-	1	-	57
-	-	49	-	49	-	-	-	61
-	217	1 536	18	1 518	-	32	1 486	69
-	1 196	4 014	-	4 014	-	1 250	3 089	70
-	267	12 199	-	12 199	-	-	-	72
-	13	29	-	29	-	6	776	791
-	-	29	-	29	-	-	-	792
-	36 873	38 243	-	38 243	-	-	-	80
-	3	76	-	76	-	-	-	815
-	792	10 731	-	10 731	-	-	-	82
-	31	78	-	78	-	994	-	85
-	778	2 967	-	2 967	-	-	652	*
-	<b>40 401</b>	<b>115 371</b>	<b>18</b>	<b>115 353</b>	-	<b>3 045</b>	<b>9 339</b>	

Noch: 9. Ausgaben und Einnahmen der kameralen und doppischen in

Glieder. Nr.	Aufgabenbereich	Zuweisungen und Zuschüsse für Investitionen		Gewährung von Darlehen	Tilgung von Krediten, Rückzahlung von inneren Darlehen	Sonstige Ausgaben des Vermögenshaushalts	Bruttoausgaben des Vermögenshaushalts
		an den öffentlichen Bereich	an sonstige Bereiche				
		29	30				
11	Öffentliche Ordnung	-	-	-	5	-	5
16	Rettungsdienst	-	-	-	-	500	535
31	Wissenschaft u. Forschung	-	20	-	-	14	34
321	Nicht wissenschaftliche Museen, Sammlungen, Ausstellungen	-	-	-	-	0	103
331	Theater	-	-	-	-	1	1
333	Musikschulen	-	-	-	-	87	242
355	Sonstige Volksbildung	-	-	-	-	13	18
360	Naturschutz und Landschaftspflege	-	-	-	14	24	38
50	Gesundheitsverwaltung	-	-	-	-	150	166
56	Eigene Sportstätten	44	-	-	-	102	3 930
57	Badeanstalten	-	-	-	-	3	4
61	Städteplanung, Vermess., Bauordnung	13	455	-	-	10	478
69	Wasserläufe / Wasserbau	4	-	-	-	385	1 907
70	Abwasserbeseitigung	-	-	-	1 573	623	6 534
72	Abfallbeseitigung	-	-	-	-	278	278
791	Sonst. Förderung v. Wirt. u. Verkehr	-	-	-	20	15	818
792	Förd. d. öffentl. Personennahverkehrs	-	-	-	-	3	3
80	Verwaltung der wirtschaftlichen Unternehmen	-	-	-	53 601	1 631	55 232
815	Wasserversorgung	-	-	-	-	57	57
82	Verkehrsunternehmen	85	-	-	119	574	778
85	Land- und forstwirtschaftliche Untern.	-	-	-	95	-	1 089
*	Wasserver- u. Abwasserentsorgung	-	-	-	631	89	1 373
	<b>Insgesamt</b>	<b>146</b>	<b>475</b>	<b>-</b>	<b>56 058</b>	<b>4 560</b>	<b>73 623</b>

Glieder. Nr.	Aufgabenbereich	Gebühren und zweckgebundene Abgaben	Einnahmen aus Verkauf	Mieten und Pachten	Erstattung von Ausgaben des Verwaltungshaushalts		
					von Zweckverbänden	von anderen öffentlichen Bereichen	von sonstigen Bereichen
					43	44	45
11	Öffentliche Ordnung	-	-	0	-	-	-
16	Rettungsdienst	26 229	-	-	-	-	-
31	Wissenschaft u. Forschung	-	-	8	-	-	-
321	Nicht wissenschaftliche Museen, Sammlungen, Ausstellungen	118	14	-	-	-	-
331	Theater	-	-	-	-	-	-
333	Musikschulen	579	51	-	-	-	156
355	Sonstige Volksbildung	-	10	1	-	-	492
360	Naturschutz und Landschaftspflege	-	-	20	-	-	-
50	Gesundheitsverwaltung	687	-	-	-	5	13
56	Eigene Sportstätten	662	-	255	-	-	60
57	Badeanstalten	11	-	1	-	-	-
61	Städteplanung, Vermess., Bauordnung	-	-	-	-	-	-
69	Wasserläufe / Wasserbau	-	4	0	18	46	0
70	Abwasserbeseitigung	2 615	-	-	-	115	1
72	Abfallbeseitigung	12 171	-	4	-	-	-
791	Sonst. Förderung v. Wirt. u. Verkehr	-	-	-	-	-	0
792	Förd. d. öffentl. Personennahverkehrs	-	-	-	-	-	-
80	Verwaltung der wirtschaftlichen Unternehmen	-	-	-	-	-	-
815	Wasserversorgung	-	-	-	-	-	-
82	Verkehrsunternehmen	-	-	133	-	-	3
85	Land- und forstwirtschaftliche Untern.	-	-	-	-	-	-
*	Wasserver- u. Abwasserentsorgung	1 659	-	0	-	73	-
	<b>Insgesamt</b>	<b>44 731</b>	<b>79</b>	<b>422</b>	<b>18</b>	<b>239</b>	<b>725</b>

Zweckverbände nach Arten und Aufgabenbereichen  
1 000 EUR

Abzüglich Zahlungen von Zweckverbänden	Bereinigte Ausgaben des Vermögenshaushalts	Bruttoausgaben des Verwaltungs- und Vermögenshaushalts zusammen	Abzüglich Zahlungen von Zweckverbänden zusammen	Abzüglich haushaltstechnische Verrechnungen	Bereinigte Ausgaben zusammen	Abzüglich Zahlungen von anderen Ebenen des öffentlichen Bereiches	Nettoausgaben	Glied. Nr.
35	36	37	38	39	40	41	42	
-	5	41	-	5	37	36	0	11
-	535	27 362	-	527	26 835	100	26 735	16
-	34	74	-	34	41	33	8	31
-	103	1 245	-	12	1 233	995	238	321
-	1	4 123	-	1	4 121	-	4 121	331
-	242	3 503	-	87	3 416	254	3 162	333
-	18	2 427	-	85	2 342	1 223	1 119	355
-	38	286	-	38	248	223	24	360
-	166	2 442	-	191	2 251	1 662	589	50
-	3 930	8 959	-	189	8 770	6 227	2 543	56
-	4	33	-	4	29	17	12	57
-	478	527	-	10	517	40	477	61
-	1 907	3 443	18	290	3 135	3 011	124	69
-	6 534	10 549	-	2 176	8 373	930	7 443	70
-	278	12 477	-	280	12 197	-	12 197	72
-	818	847	-	19	828	772	56	791
-	3	33	-	3	29	67	- 37	792
-	55 232	93 475	-	24 571	68 904	-	68 904	80
-	57	133	-	57	76	-	76	815
-	778	11 508	-	778	10 731	10 594	136	82
-	1 089	1 167	-	-	1 167	6	1 161	85
-	1 373	4 340	-	1 730	2 610	401	2 209	*
-	<b>73 623</b>	<b>188 994</b>	<b>18</b>	<b>31 086</b>	<b>157 890</b>	<b>26 591</b>	<b>131 299</b>	

Sonstige Verwaltungs- und Betriebs-einnahmen	Zuweisungen und Zuschüsse für laufende Zwecke			Schulden-dienst-hilfen	Zinseinnahmen			Glied. Nr.
	von Zweckverbänden	von anderen öffentlichen Bereichen	von sonstigen Bereichen		von Zweckverbänden	von anderen öffentlichen Bereichen	von sonstigen Bereichen	
49	50	51	52	53	54	55	56	
-	-	36	-	-	-	-	-	11
6	-	100	-	-	-	-	0	16
0	-	33	-	-	-	-	-	31
4	-	995	12	-	-	-	0	321
-	-	-	-	-	-	-	0	331
8	-	57	14	-	-	-	1	333
1	-	1 223	588	-	-	-	0	355
4	-	223	-	-	-	-	0	360
15	-	1 657	-	-	-	-	1	50
607	-	2 378	1 078	-	-	-	0	56
-	-	17	-	-	-	-	-	57
1	-	-	-	-	-	-	0	61
56	-	1 343	3	-	-	-	0	69
32	-	-	-	77	-	-	0	70
5	-	-	-	-	-	-	1	72
0	-	12	-	-	-	-	2	791
0	-	67	21	-	-	-	0	792
0	-	-	-	-	-	-	21 088	80
1	-	-	8	-	-	-	2	815
-	-	10 594	-	-	-	-	-	82
4	-	6	-	-	-	-	-	85
45	-	166	-	5	-	-	0	*
<b>788</b>	-	<b>18 907</b>	<b>1 724</b>	<b>82</b>	-	-	<b>21 096</b>	

Noch: 9. Ausgaben und Einnahmen der kameralen und doppischen  
in

Glied. Nr.	Aufgabenbereich	Gewinn-	Kon-	Sonstige	Brutto-	Abzüglich	Einnahmen d.
		anteile	zessions-	Einnahmen	einnahmen	Zahlungen	Verwaltungs-
		57	58	59	60	von	haushalts
				Verwaltungs-	Verwaltungs-	Zweck-	(o. Zahlungen
				haushalts	haushalts	verbänden	gl. Ebene)
							62
11	Öffentliche Ordnung	-	-	-	36	-	36
16	Rettungsdienst	-	-	530	26 865	-	26 865
31	Wissenschaft u. Forschung	-	-	-	41	-	41
321	Nicht wissenschaftliche Museen, Sammlungen, Ausstellungen	-	-	-	1 141	-	1 141
331	Theater	-	-	4 121	4 121	-	4 121
333	Musikschulen	-	-	2 400	3 265	-	3 265
355	Sonstige Volksbildung	-	-	67	2 384	-	2 384
360	Naturschutz und Landschaftspflege	-	-	-	247	-	247
50	Gesundheitsverwaltung	-	-	205	2 585	-	2 585
56	Eigene Sportstätten	-	-	15	5 054	-	5 054
57	Badeanstalten	-	-	-	29	-	29
61	Städteplanung, Vermess., Bauordnung	-	-	48	49	-	49
69	Wasserläufe / Wasserbau	-	-	73	1 543	18	1 525
70	Abwasserbeseitigung	-	-	1 348	4 188	-	4 188
72	Abfallbeseitigung	-	-	18	12 199	-	12 199
791	Sonst. Förderung v. Wirt. u. Verkehr	-	-	15	29	-	29
792	Förd. d. öffentl. Personennahverkehrs	-	-	3	91	-	91
80	Verwaltung der wirtschaftlichen Unterneh	22 974	-	-	44 063	-	44 063
815	Wasserversorgung	10	-	55	76	-	76
82	Verkehrsunternehmen	-	-	-	10 731	-	10 731
85	Land- und forstwirtschaftliche Untern.	141	-	-	151	-	151
*	Wasserver- u. Abwasserentsorgung	-	-	1 017	2 965	-	2 965
	<b>Insgesamt</b>	<b>23 125</b>	<b>-</b>	<b>9 916</b>	<b>121 852</b>	<b>18</b>	<b>121 834</b>

Glied. Nr.	Aufgabenbereich	Beiträge	Brutto-	Abzüglich	Einnahmen d.	Brutto-	Abzüglich
		und ähnliche	einnahmen	Zahlungen	Verögens-	einnahmen	Zahlungen
		Entgelte,	des	von	haushalts	Verwaltungs-	von Zweck-
		sonstige Ein-	Vermögens-	Zweck-	(o. Zahlungen	und	verbänden
		nahmen des	haushalts	verbänden	gl. Ebene)	Vermögens-	zusammen
		Vermögens-			zusammen	haushalt	
		haushalts				zusammen	
		70	71	72	73	74	75
11	Öffentliche Ordnung	5	5	-	5	41	-
16	Rettungsdienst	521	521	-	521	27 385	-
31	Wissenschaft u. Forschung	34	34	-	34	74	-
321	Nicht wissenschaftliche Museen, Sammlungen, Ausstellungen	103	103	-	103	1 245	-
331	Theater	1	1	-	1	4 123	-
333	Musikschulen	217	415	-	415	3 680	-
355	Sonstige Volksbildung	18	18	-	18	2 402	-
360	Naturschutz und Landschaftspflege	38	38	-	38	285	-
50	Gesundheitsverwaltung	164	166	-	166	2 751	-
56	Eigene Sportstätten	137	3 988	-	3 988	9 042	-
57	Badeanstalten	4	4	-	4	33	-
61	Städteplanung, Vermess., Bauordnung	438	478	-	478	527	-
69	Wasserläufe / Wasserbau	328	1 951	-	1 951	3 494	18
70	Abwasserbeseitigung	2 206	7 197	-	7 197	11 384	-
72	Abfallbeseitigung	278	278	-	278	12 477	-
791	Sonst. Förderung v. Wirt. u. Verkehr	98	858	-	858	887	-
792	Förd. d. öffentl. Personennahverkehrs	3	3	-	3	94	-
80	Verwaltung der wirtschaftlichen Unterneh	24 571	68 371	-	68 371	112 434	-
815	Wasserversorgung	57	57	-	57	133	-
82	Verkehrsunternehmen	778	778	-	778	11 508	-
85	Land- und forstwirtschaftliche Untern.	-	971	-	971	1 122	-
*	Wasserver- u. Abwasserentsorgung	1 042	1 458	-	1 458	4 423	-
	<b>Insgesamt</b>	<b>31 039</b>	<b>87 693</b>	<b>-</b>	<b>87 693</b>	<b>209 545</b>	<b>18</b>



Zweckverbände nach Arten und Aufgabenbereichen  
1 000 EUR

Rückflüsse von Darlehen	Zuweisungen und Zuschüsse für Investitionen			Einnahmen aus der Veräußerung von Beteiligungen usw.	Einnahmen aus der Veräußerung des Anlage- vermögens	Einnahmen aus Krediten und inneren Darlehen	Glied. Nr.
	von Zweck- verbänden	von anderen öffentlichen Bereichen	von sonstigen Bereichen				
63	64	65	66	67	68	69	
-	-	-	-	-	-	-	11
-	-	-	-	-	-	-	16
-	-	-	-	-	-	-	31
-	-	-	-	-	-	-	321
-	-	-	-	-	-	-	331
-	-	197	1	-	-	-	333
-	-	-	-	-	-	-	355
-	-	-	-	-	-	-	360
-	-	-	-	-	2	-	50
-	-	3 849	-	-	2	-	56
-	-	-	-	-	-	-	57
-	-	40	-	-	-	-	61
-	-	1 622	2	-	-	-	69
-	-	738	-	-	446	3 807	70
-	-	-	-	-	-	-	72
-	-	760	-	-	-	-	791
-	-	-	-	-	-	-	792
-	-	-	-	-	-	43 800	80
-	-	-	-	-	-	-	815
-	-	-	-	-	-	-	82
-	-	-	-	-	-	971	85
-	-	156	-	-	-	260	*
-	-	<b>7 363</b>	<b>3</b>	-	<b>450</b>	<b>48 838</b>	

Abzüglich haushalts- technische Ver- rechnungen	Bereinigte Einnahmen zusammen	Abzüglich Zahlungen von anderen Ebenen des öffentlichen Bereiches	Netto- ein- nahmen	Mehrausgaben (-)/ Mehreinnahmen (Brutto)			Glied. Nr.
				Ver- waltungs- haushalt	Ver- mögens- haushalt	insgesamt	
76	77	78	79	80	81	82	
5	37	36	0	- 0	0	-	11
527	26 858	100	26 758	38	- 15	23	16
34	41	33	8	-	-	-	31
12	1 233	995	238	-	-	-	321
1	4 121	-	4 121	-	-	-	331
87	3 593	254	3 338	3	174	177	333
85	2 317	1 223	1 093	- 26	-	- 26	355
38	247	223	24	- 1	-	- 1	360
191	2 560	1 662	897	309	-	309	50
189	8 853	6 227	2 626	26	58	83	56
4	29	17	12	0	-	0	57
10	517	40	477	0	- 0	-	61
290	3 187	3 011	176	7	45	52	69
2 176	9 208	930	8 279	173	662	835	70
280	12 197	-	12 197	- 0	-	- 0	72
19	868	772	96	- 0	40	40	791
3	91	67	24	61	-	61	792
24 571	87 863	-	87 863	5 820	13 139	18 959	80
57	76	-	76	-	-	-	815
778	10 731	10 594	136	-	-	-	82
-	1 122	6	1 116	73	- 118	- 45	85
1 730	2 693	401	2 293	- 2	85	83	*
<b>31 086</b>	<b>178 441</b>	<b>26 591</b>	<b>151 850</b>	<b>6 481</b>	<b>14 070</b>	<b>20 551</b>	

## Abkürzungen

a. d.	aus dem
allg.	allgemeine
and.	anderen
AsylblG	Asylbewerberleistungsgesetz
Ausstellg.	Ausstellungen
Berufsfachsch.	Berufsfachschulen
bewegl.	bewegliche
BGBI.	Bundesgesetzblatt
dgl.	dergleichen
Einn.	Einnahmen
Einricht.	Einrichtungen
einschl.	einschließlich
Erwerbsmind.	Erwerbsminderung
FAG	Finanzausgleichgesetz
f.	für
Gv	Gemeindeverbände
Gl.-Nr.	Gliederungsnummer
Konzess.abgaben	Konzessionsabgaben
Leist.	Leistungen
Lfd. Nr.	laufende Nummer
Maßn.	Maßnahmen
n. d.	nach dem
Nichtwissensch.	Nichtwissenschaftliche
öffentl.	öffentliche
ÖPNV	Öffentlicher Personennahverkehr
Personalnebenausg.	Personalnebenausgaben
pflegebedürft.	pflegebedürftige
Sammlg.	Sammlungen
Sonst.	Sonstige
Sozialversich.	Sozialversicherung
u.Ä.	und Ähnliche
u. dgl.	und dergleichen
unbewegl.	unbewegliche
Untern.	Unternehmen
v.	von
Verkehrsuntern.	Verkehrsunternehmen
Vermess.	Vermessung
Verwalt.-haushalt	Verwaltungshaushalt
Wirt.	Wirtschaft
wirtschaftl.	wirtschaftlichen
Zus.führung	Zusammenführung
zweckgeb.	zweckgebundenen



