



# STATISTISCHER BERICHT

LIV-j/14

# Gewerbesteuern in Thüringen 2014

Bestell-Nr. 11 407

### **Zeichenerklärung**

- nichts vorhanden (genau Null)
- 0 weniger als die Hälfte von 1 in der letzten besetzten Stelle, jedoch mehr als nichts
- . Zahlenwert unbekannt oder geheim zu halten
- ... Zahlenwert lag bei Redaktionsschluss noch nicht vor
- x Tabellenfach gesperrt, weil Aussage nicht sinnvoll
- p vorläufige Zahl
- r berichtigte Zahl
- / Zahlenwert nicht sicher genug
- () Aussagewert eingeschränkt

Anmerkung: Abweichungen in den Summen, auch im Vergleich zu anderen Veröffentlichungen, erklären sich aus dem Runden von Einzelwerten.

### **Herausgeber:**

Thüringer Landesamt für Statistik

Europaplatz 3, 99091 Erfurt

Postfach 90 01 63, 99104 Erfurt

Telefon: 0361 57331-9642/9647

Telefax: 0361 57331-9699

Internet: statistik.thueringen.de

E-Mail: [auskunft@statistik.thueringen.de](mailto:auskunft@statistik.thueringen.de)

### **Auskunft erteilt:**

Referat: Steuern, Gewerbeanzeigen,  
Insolvenzen, Rechtspflege

Telefon: 0361 57331-9240

Herausgegeben im Januar 2019

Heft-Nr.: 18/19

Preis: 6,25 Euro

© Thüringer Landesamt für Statistik, Erfurt, 2019

Vervielfältigung und Verbreitung, auch auszugsweise, mit Quellenangabe gestattet.

# Inhaltsverzeichnis

Seite

## Vorbemerkungen

2

## Tabellen

1.	Steuerpflichtige und ihre Besteuerungsgrundlagen 2014 nach Gewerbeertragsgrößenklassen	6
2.	Entwicklung der Gewerbesteuerpflichtigen mit positivem Steuermessbetrag von 2012 bis 2014 nach Kreisen	8
3.	Steuerpflichtige und ihre Besteuerungsgrundlagen 2014 nach Rechtsformen	10
4.	Ermittlung des Steuermessbetrags nach dem Gewerbeertrag 2014 nach Rechtsformen	12
5.	Steuerpflichtige und ihre Besteuerungsgrundlagen 2014 nach Wirtschaftsabteilungen	14
6.	Steuerpflichtige, deren Gewerbeertrag und Steuermessbetrag nach Gewerbeertragsgrößenklassen und ausgewählten Wirtschaftsabschnitten	20
7.	Organgesellschaften und ihre Besteuerungsgrundlagen 2014	24
8.	Steuerpflichtige mit positivem Steuermessbetrag, Steuermessbeträge und Zerlegungsanteile nach Länderaustausch und in regionaler Gliederung	26

## Grafiken

Gewerbesteuerpflichtige mit positivem Steuermessbetrag 2014 nach kreisfreien Städten und Landkreisen (Anzahl)	9
Gewerbesteuerpflichtige mit positivem Steuermessbetrag 2014 nach kreisfreien Städten und Landkreisen (in 1 000 EUR)	9
Steuerpflichtige 2014 nach Rechtsformen	11
Steuerpflichtige in ausgewählten Wirtschaftsabschnitten 2014	22
Steuermessbetrag in ausgewählten Wirtschaftsabschnitten 2014	23
Anzahl Organgesellschaften 2014	25
Gewinn/Verlust der Organgesellschaften 2014	25
Betriebe/Betriebsstätten ohne Zerlegungsanteile 2014 mit positivem Steuermessbetrag nach kreisfreien Städten und Landkreisen (Anzahl)	44
Betriebe/Betriebsstätten ohne Zerlegungsanteile 2014 mit positivem Steuermessbetrag nach kreisfreien Städten und Landkreisen (in 1 000 EUR)	44
Zerlegungsanteile der Betriebsstätten nach Länderaustausch 2014 nach kreisfreien Städten und Landkreisen (Anzahl)	45
Zerlegungsanteile der Betriebsstätten nach Länderaustausch 2014 nach kreisfreien Städten und Landkreisen (in 1 000 EUR)	45

## Vorbemerkungen

### Allgemeines

Die Gewerbesteuerstatistik dient zur Analyse der Gewerbesteuer und ihrer wirtschaftlichen Bedeutung. Darüber hinaus wird sie zur Quantifizierung des zukünftigen Aufkommens und bei geplanten Steuerrechtsänderungen sowie als eine der Grundlagen bei umfangreichen Steuersimulationsmodellen verwendet. Sie beinhaltet die im Besteuerungsverfahren festgestellten Angaben zur Gewerbesteuer und in Zerlegungsfällen weist sie die auf die Gemeinden entfallenden Zerlegungsanteile aus.

Die Festsetzung und Erhebung der Gewerbesteuer wird von der Gemeinde durchgeführt, in der das Unternehmen seinen Hauptsitz hat. Damit ist die Gewerbesteuer die wichtigste Einnahmequelle der Gemeinden und trägt maßgeblich zu deren Finanzierung bei. Die Gewerbesteuerstatistik wird seit dem Veranlagungsjahr 2011 jährlich durchgeführt.

### Rechtsgrundlagen

Die Gewerbesteuerstatistik wird nach dem Gesetz über Steuerstatistiken (StStatG) vom 11. Oktober 1995 (BGBl. I S. 1250, 1409), in der jeweils gültigen Fassung, in Verbindung mit dem Bundesstatistikgesetz (BStatG) vom 22. Januar 1987 (BGBl. I S. 462, 565), in der jeweils gültigen Fassung, durchgeführt.

### Methodische Hinweise

Die Gewerbesteuerstatistik ist eine Sekundärstatistik. Ihre Erhebungsmaterialien basieren auf den Ergebnissen des Steuerfestsetzungsverfahrens durch die Finanzverwaltung, welche dem Statistischen Landesamt in elektronischer Form übermittelt werden. Gebietsfremde Festsetzungen und gebietsfremde Zerlegungsanteile werden über ein Clearing-Verfahren zwischen den Bundesländern ausgetauscht. Die wirtschaftliche Gliederung der Gewerbesteuerstatistik 2014 basiert auf der „Klassifikation der Wirtschaftszweige, Ausgabe 2008 (WZ 2008)“.

Die Regionalangaben beziehen sich auf den Gebietsstand vom 31.12.2017.

### Geheimhaltung und Datenschutz

Die Daten der Gewerbesteuerstatistik unterliegen lt. § 16 BStatG der statistischen Geheimhaltung sowie lt. § 30 AO dem Steuergeheimnis. So ist es erforderlich, Einzelangaben in der Ergebnisdarstellung zu schützen, indem entsprechende Tabellenfelder gesperrt werden.

### Aufbereitung der Gewerbesteuerstatistik

Die Aufbereitung der festgestellten Daten erfolgt nach verschiedenen Merkmalen. Eines dieser Merkmale ist die Gliederung nach Gewerbeertragsgrößenklassen. Es bietet eine Übersicht über die Ertragsstrukturen im Bereich der Gewerbebetriebe und ist wie folgt aufgegliedert:

Gewerbebetriebe mit Steuermessbetrag = 0 EUR

davon

mit negativem Gewerbeertrag

ohne Gewerbeertrag

mit positivem Gewerbeertrag

Gewerbebetriebe mit positivem Steuermessbetrag

davon

	unter	5 000 EUR
5 000 EUR	bis unter	10 000 EUR
10 000 EUR	bis unter	15 000 EUR
15 000 EUR	bis unter	24 500 EUR
24 500 EUR	bis unter	50 000 EUR
50 000 EUR	bis unter	100 000 EUR
100 000 EUR	bis unter	500 000 EUR
500 000 EUR	bis unter	1 Millionen EUR
1 Millionen EUR	bis unter	5 Millionen EUR
5 Millionen EUR	und mehr	

## **Begriffsbestimmungen**

### **Gewerbsteuer**

#### **Steuergegenstand**

Besteuert wird nach § 2 GewStG jeder inländische Gewerbebetrieb. Dieser liegt vor, wenn es sich um eine selbständige, nachhaltige Betätigung mit Gewinnabsicht und Beteiligung am allgemeinen wirtschaftlichen Verkehr handelt. Als Gewerbebetrieb gilt stets und im vollen Umfang die Tätigkeit der

- Kapitalgesellschaften
- Erwerbs- und Wirtschaftsgenossenschaften,
- Versicherungsvereine auf Gegenseitigkeit sowie
- sonstiger juristischer Personen des privaten Rechts und nichtrechtsfähiger Vereine,

soweit sie einen wirtschaftlichen Geschäftsbetrieb (ausgenommen Land- und Forstwirtschaft) unterhalten.

Arbeitsgemeinschaften, deren alleiniger Zweck sich auf die Erfüllung eines einzigen Werkvertrages bezieht, gelten nach § 2a GewStG nicht als ein Gewerbebetrieb und unterliegen somit nicht der Gewerbsteuer.

#### **Steuerbefreiungen nach § 3 GewStG**

Von der Gewerbsteuer sind u.a. befreit:

- das Bundeseisenbahnvermögen, Monopolverwaltungen des Bundes, staatliche Lotterieunternehmen, die zugelassenen öffentlichen Spielbanken mit ihren der Spielbankenabgabe unterliegenden Tätigkeiten, der Erdölbevorratungsverband
- Deutsche Bundesbank, Kreditanstalt für Wiederaufbau, Deutsche Ausgleichsbank sowie ausdrücklich genannte Finanzierungs- und Körperschaftsteuerbefreite Wirtschaftsförderungsgesellschaften, Bundesanstalt für vereinigungsbedingte Sonderaufgaben
- Zweckbetriebe, ausschließlich gemeinnütziger, mildtätiger oder kirchlicher Art nach §§ 51 bis 68 der AO
- rechtsfähige Pensions-, Sterbe-, Kranken- und ähnliche Kassen soweit diese Körperschaftsteuerbefreit sind
- private Schulen und ähnliche Einrichtungen soweit sie Umsatzsteuerbefreit sind
- Öffentlich-rechtliche Krankenhäuser, Alten-, Altenwohn- und Pflegeheime

#### **Hebeberechtigte Gemeinden**

Der Gewerbebetrieb unterliegt in der Gemeinde der Gewerbsteuer, in der er seine Betriebsstätte unterhält. Bestehen mehrere Betriebsstätten in unterschiedlichen Gemeinden, wird der Steuermessbetrag so aufgeteilt, dass die Gewerbsteuer auf die entsprechenden Gemeinden entfällt.

#### **Steuerschuldner**

Der Unternehmer schuldet die Gewerbsteuer. Betreibt eine Personengesellschaft einen Gewerbebetrieb, so ist hierbei die Gesellschaft der Steuerschuldner. Bei einem Gewerbebetrieb, welcher auf einen anderen Unternehmer übergeht, ist der Steuerschuldner der bisherige Unternehmer, jedoch nur bis zum Zeitpunkt des Übergangs. Danach liegt die Steuerschuldnerschaft beim neuen Unternehmer.

#### **Besteuerungsgrundlage**

Der Gewerbeertrag bildet die Besteuerungsgrundlage für die Gewerbsteuer.

### Gewerbsteuerermittlung:

	steuerlicher Gewinn (§ 7 GewStG)
+	Hinzurechnungen (§ 8 GewStG)
-	Kürzungen (§ 9 GewStG)
-	Verlustvortrag nach § 10a GewStG
<hr/>	
=	Gewerbeertrag (abrunden auf volle 100 EUR (§ 11 Abs. 1 GewStG))
-	Freibetrag (§ 11 Abs. 1 Nr. 1 und 2 GewStG)
<hr/>	
=	gekürzter Gewerbeertrag
*	3,5% Steuermesszahl (§ 11 Abs. 2 GewStG)
<hr/>	
=	Steuermessbetrag
*	Hebesatz der Gemeinde (§ 16 Abs. 1 GewStG)
<hr/>	
=	Gewerbsteuer

### Erhebungszeitraum

Der Erhebungszeitraum ist das Kalenderjahr.

### Zerlegung des Steuermessbetrages

Eine Zerlegung des Steuermessbetrages muss bei Gewerbebetrieben, welche mehrere Betriebsstätten in unterschiedlichen Gemeinden betreiben, durchgeführt werden. Maßgebend ist hierbei die Summe der Arbeitslöhne, welche an die Arbeitnehmer gezahlt worden sind. Löhne von Arbeitnehmern, welche sich in der Berufsausbildung befinden, werden nicht berücksichtigt. Handelt es sich bei dem Gewerbebetrieb um ein Unternehmen, welches nicht von einer juristischen Person betrieben wird, muss für die tätigen Einzelunternehmer bzw. Mitunternehmer, aufgrund fehlender Lohnzahlungen, ein Betrag von 25 000 EUR angesetzt werden. Der sogenannte Unternehmerlohn muss bei der Betriebsstätte berücksichtigt werden, in dem der Unternehmer geschäftsleitend tätig war.

Die Vordrucke zur Gewerbsteuererklärung können auf der Internetseite des Thüringer Finanzministeriums unter <https://www.thueringen.de/th5/fm/steuern/vordrucke/gewst/index.aspx> abgerufen werden.

**Abkürzungen:**

a.n.g.	anderweitig nicht genannt
Abs.	Absatz
AG	Aktiengesellschaft
AGS	Amtlicher Gemeindeschlüssel
AO	Abgabenordnung
AStG	Außensteuergesetz
BGBI.	Bundesgesetzblatt
BStAtG	Bundesstatistikgesetz
bzw.	beziehungsweise
DV	Datenverarbeitung
ESt	Einkommensteuer
EStG	Einkommensteuergesetz
EU	Europäische Union
GewStG	Gewerbsteuergesetz
i.S.d.	im Sinne des/der
i.V.m.	in Verbindung mit
KGaA	Kapitalgesellschaft auf Aktien
KSt	Körperschaftsteuer
KStG	Körperschaftsteuergesetz
lt.	laut
m.	mit
Nr.	Nummer
Rep.	Reparatur
S.	Seite
Tankst.	Tankstellen
u.	und
u.a.	unter anderem
u.Ä.	und Ähnliches
usw.	und so weiter
v.	von
v.H.	von Hundert
WG	Wirtschaftsgüter
WZ	Wirtschaftszweig

**1. Steuerpflichtige und ihre Besteuerungsgrundlagen**

Lfd. Nr.	Größenklassen des abgerundeten Gewerbeertrags von ... bis unter ... EUR	Steuerpflichtige	Gewinn		Verlust		Verlustverbrauch	
			Anzahl <sup>1)</sup>	Anzahl <sup>1)</sup>	1 000 EUR	Anzahl <sup>1)</sup>	1 000 EUR	Anzahl <sup>1)</sup>
1	mit Steuermessbetrag = 0	69 336	44 542	603 901	24 794	- 766 138	15 436	208 209
2	davon mit negativem Gewerbeertrag	25 887	1 184	70 194	24 703	- 753 912	-	-
3	ohne Gewerbeertrag	16 051	15 961	219 361	90	- 12 221	11 914	190 932
4	mit positivem Gewerbeertrag	27 398	.	.	.	.	3 522	17 276
5	mit positivem Steuermessbetrag	30 964	30 904	4 061 486	60	- 31 663	1 595	178 364
6	unter 5 000	1 213	1 206	7 922	7	- 135	375	4 469
7	5 000 - 10 000	786	783	8 113	3	- 96	180	2 451
8	10 000 - 15 000	513	513	9 537	-	-	106	3 231
9	15 000 - 24 500	762	.	.	.	.	131	4 842
10	24 500 - 50 000	14 817	.	.	.	.	399	12 899
11	50 000 - 100 000	7 092	7 084	510 405	8	- 1 086	195	15 576
12	100 000 - 500 000	4 829	4 813	988 527	16	- 1 927	165	38 012
13	500 000 - 1 Mill.	530	524	372 631	6	- 3 355	16	8 785
14	1 Mill. - 5 Mill.	354	346	695 101	8	- 5 890	24	47 569
15	5 Mill. und mehr	68	64	913 225	4	- 16 710	4	40 529
<b>16</b>	<b>Insgesamt</b>	<b>100 300</b>	<b>75 446</b>	<b>4 665 387</b>	<b>24 854</b>	<b>- 797 802</b>	<b>17 031</b>	<b>386 572</b>

\*) ohne Organgesellschaften

1) Anzahl = Steuerpflichtige bzw. Fälle



2014 nach Gewerbeertragsgrößenklassen \*)

Abgerundeter Gewerbeertrag		Freibetrag		Steuermessbetrag			Vortragsfähiger Verlust zum 31.12.		Lfd. Nr.
				von Null	positiv				
Anzahl <sup>1)</sup>	1 000 EUR	Anzahl <sup>1)</sup>	1 000 EUR	Anzahl <sup>1)</sup>		1 000 EUR	Anzahl <sup>1)</sup>	1 000 EUR	
69 336	- 434 397	27 398	290 335	69 336	-	-	39 884	9 813 819	1
25 887	- 724 731	-	-	25 887	-	-	25 861	6 213 157	2
16 051	-	-	-	16 051	-	-	13 995	3 575 768	3
27 398	290 335	27 398	290 335	27 398	-	-	28	24 894	4
30 964	4 009 157	23 801	576 492	-	30 964	120 135	70	1 552 015	5
1 213	2 564	-	-	-	1 213	89	.	.	6
786	5 619	106	529	-	786	178	-	-	7
513	6 300	36	181	-	513	214	.	.	8
762	14 633	68	352	-	762	500	.	.	9
14 817	513 751	13 807	337 318	-	14 817	6 171	7	7 467	10
7 092	488 683	6 116	149 279	-	7 092	11 877	11	64 485	11
4 829	955 456	3 329	81 015	-	4 829	30 604	23	121 569	12
530	372 709	218	5 224	-	530	12 862	3	44 833	13
354	708 157	95	2 269	-	354	24 706	15	524 611	14
68	941 287	26	325	-	68	32 934	5	618 102	15
<b>100 300</b>	<b>3 574 760</b>	<b>51 199</b>	<b>866 827</b>	<b>69 336</b>	<b>30 964</b>	<b>120 135</b>	<b>39 954</b>	<b>11 365 834</b>	<b>16</b>

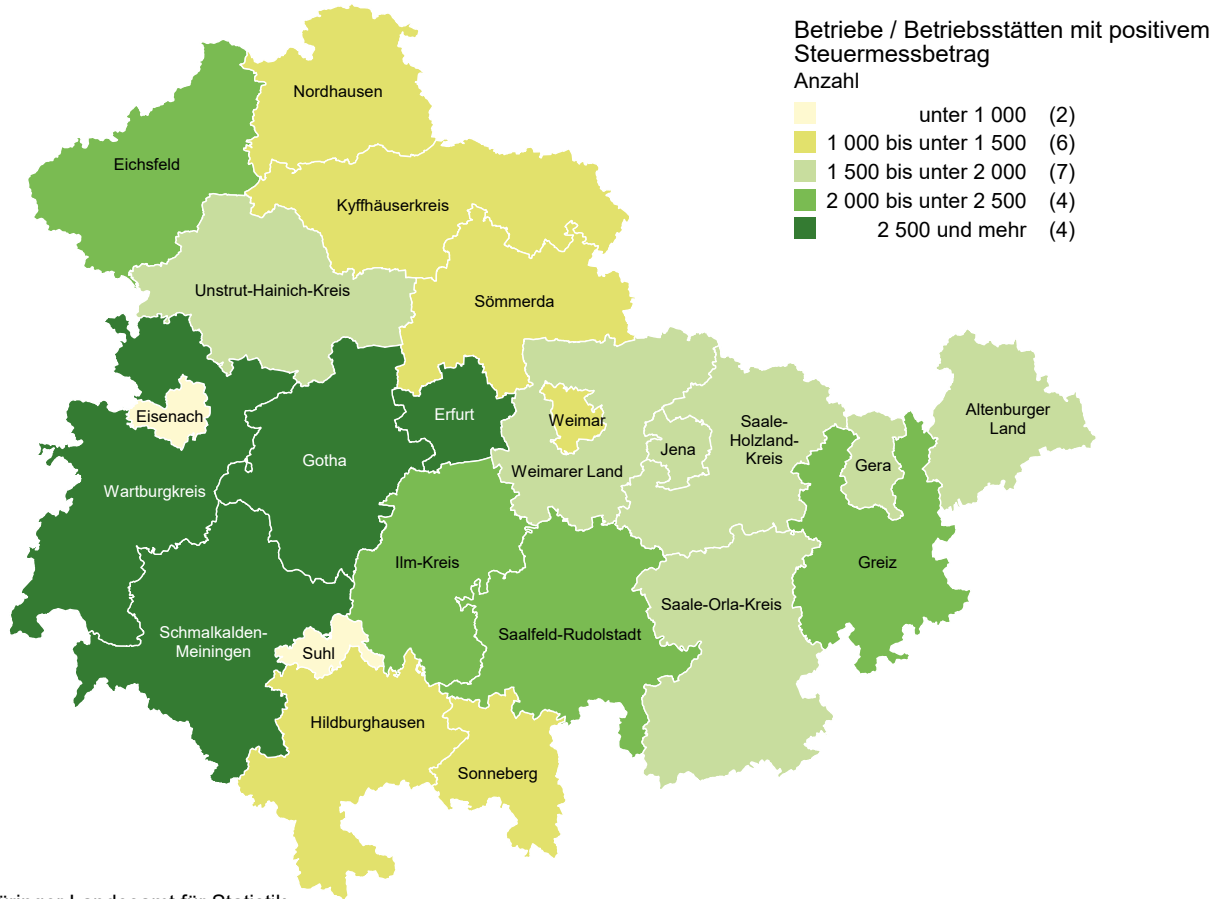
2. Entwicklung der Gewerbesteuerpflichtigen mit positivem Steuermessbetrag von 2012 bis 2014 nach Kreisen \*)

AGS	Kreisfreie Städte Landkreise Land	Betriebe / Betriebsstätten			Steuermessbetrag		
		2012	2013	2014	2012	2013	2014
		Anzahl <sup>1)</sup>			EUR		
51	Stadt Erfurt	3 715	3 823	3 934	19 208 202	20 382 448	20 923 825
52	Stadt Gera	1 667	1 744	1 791	4 786 856	5 004 644	5 094 159
53	Stadt Jena	1 638	1 650	1 725	11 659 620	11 180 377	12 656 603
54	Stadt Suhl	756	766	795	2 342 704	2 395 468	2 425 751
55	Stadt Weimar	1 078	1 148	1 177	3 395 026	3 298 222	3 309 327
56	Stadt Eisenach	809	816	858	2 313 128	2 390 925	3 097 753
61	Eichsfeld	1 978	2 044	2 137	6 829 151	6 500 194	7 302 240
62	Nordhausen	1 354	1 392	1 440	4 470 078	4 541 186	5 120 731
63	Wartburgkreis	2 353	2 466	2 528	11 410 204	11 079 085	12 273 585
64	Unstrut-Hainich-Kreis	1 903	1 923	1 935	5 443 935	5 398 335	5 475 232
65	Kyffhäuserkreis	1 289	1 309	1 337	3 432 005	3 853 198	3 803 139
66	Schmalkalden-Meiningen	2 548	2 605	2 745	7 727 168	21 321 770	8 292 887
67	Gotha	2 403	2 522	2 616	8 692 482	9 406 646	9 768 630
68	Sömmerda	1 321	1 329	1 397	5 099 135	5 217 291	5 543 822
69	Hildburghausen	1 137	1 164	1 221	3 026 699	3 344 842	3 402 253
70	Ilm-Kreis	2 091	2 134	2 206	10 423 832	10 063 319	10 235 851
71	Weimarer Land	1 518	1 600	1 665	7 101 627	7 249 897	7 559 694
72	Sonneberg	1 052	1 041	1 046	4 003 844	4 115 618	4 268 278
73	Saalfeld-Rudolstadt	1 904	1 908	2 025	7 574 967	6 690 308	7 827 137
74	Saale-Holzland-Kreis	1 587	1 650	1 700	5 044 490	4 980 989	5 731 529
75	Saale-Orla-Kreis	1 728	1 770	1 845	6 047 823	6 185 167	7 957 801
76	Greiz	1 960	2 079	2 158	5 894 514	5 867 835	6 320 981
77	Altenburger Land	1 616	1 614	1 645	5 293 211	5 379 049	5 391 850
<b>16</b>	<b>Thüringen</b>	<b>39 405</b>	<b>40 497</b>	<b>41 926</b>	<b>151 220 701</b>	<b>165 846 811</b>	<b>163 783 058</b>
	davon						
51 - 56	kreisfreie Städte	9 663	9 947	10 280	43 705 536	44 652 084	47 507 418
61 - 77	Landkreise	29 742	30 550	31 646	107 515 165	121 194 729	116 275 640

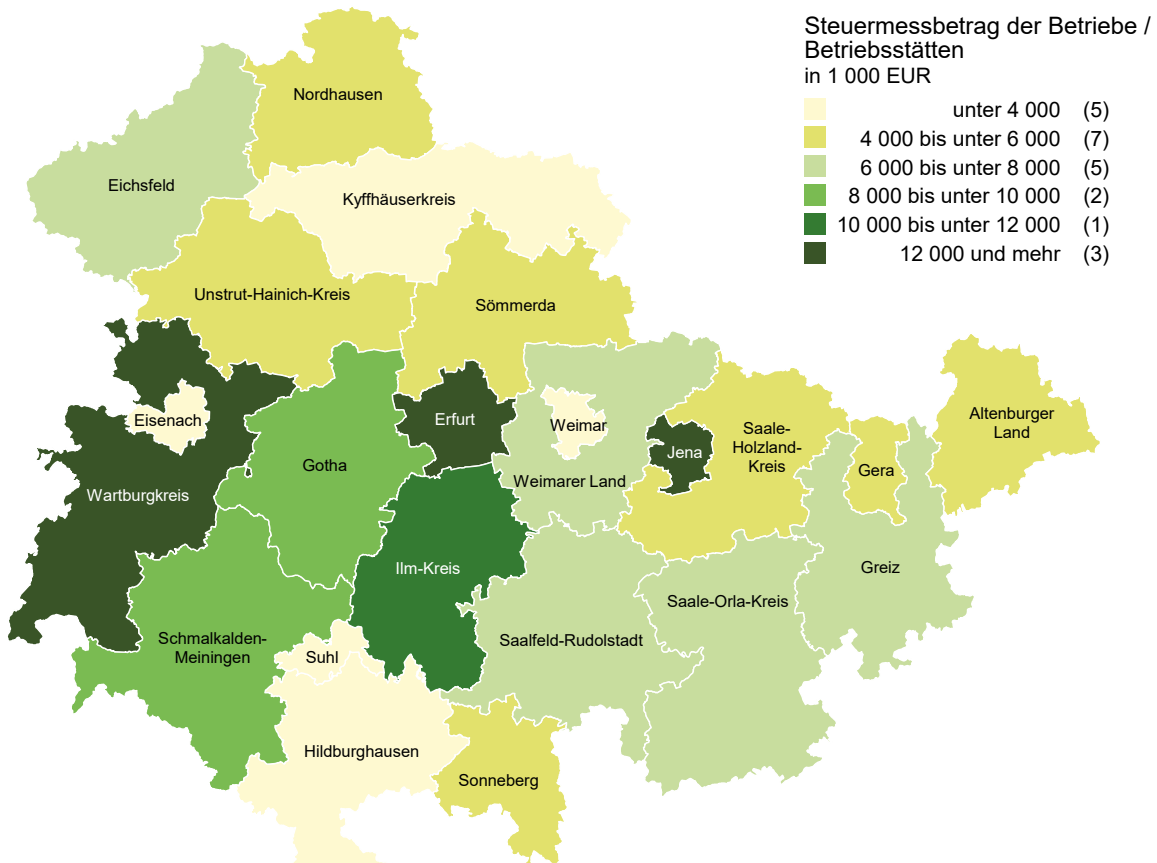
\*) ohne Organgesellschaften

1) Anzahl = Steuerpflichtige bzw. Fälle

### Gewerbesteuerpflichtige mit positivem Steuermessbetrag 2014 nach kreisfreien Städten und Landkreisen



### Gewerbesteuerpflichtige mit positivem Steuermessbetrag 2014 nach kreisfreien Städten und Landkreisen



3. Steuerpflichtige und ihre Besteuerungsgrundlagen 2014 nach Rechtsformen \*)

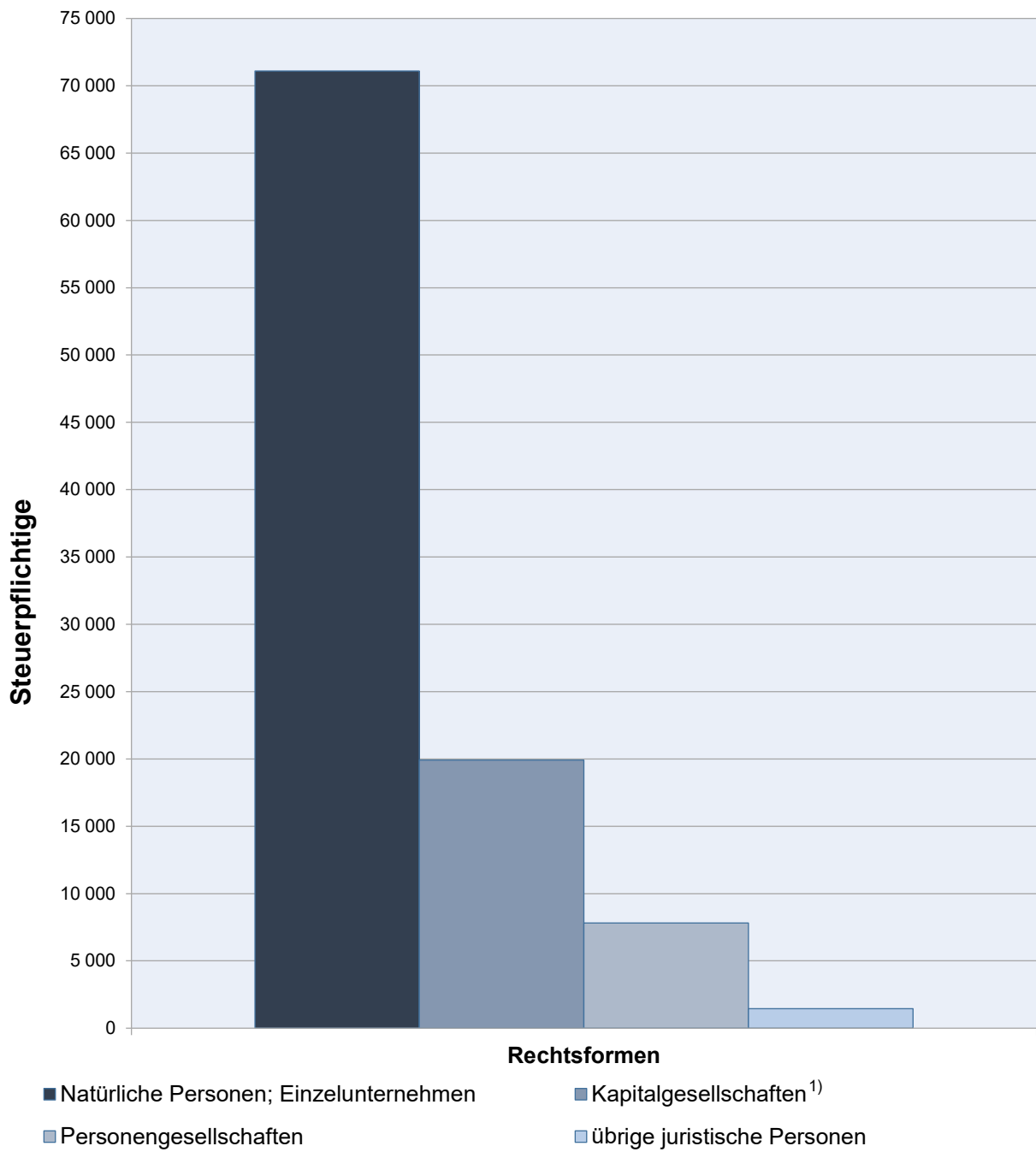
Rechtsformgruppen	Steuerpflichtige	Gewinn		Verlust		Verlustverbrauch	
	Anzahl <sup>1)</sup>	Anzahl <sup>1)</sup>	1 000 EUR	Anzahl <sup>1)</sup>	1 000 EUR	Anzahl <sup>1)</sup>	1 000 EUR
<b>Natürliche Personen; Einzelunternehmen</b>	<b>71 101</b>	<b>55 109</b>	<b>1 592 581</b>	<b>15 992</b>	<b>- 91 001</b>	<b>11 092</b>	<b>53 418</b>
Hausgewerbetreibende usw.	7	.	.	.	.	-	-
Sonstige Einzelgewerbetreibende	68 522	53 372	1 555 516	15 150	- 86 938	10 681	51 577
Land- und Forstwirte	34	.	.	.	.	14	103
Angehörige der freien Berufe	217	130	1 537	87	- 609	29	157
Sonstige selbständig tätige Personen	372	274	7 627	98	- 282	54	205
Personen mit Beteiligungen an gewerblichen Personengesellschaften	355	268	14 279	87	- 614	67	583
Sonstige natürliche Personen	1 594	1 033	13 235	561	- 2 509	247	793
<b>Personengesellschaften</b>	<b>7 822</b>	<b>5 924</b>	<b>848 654</b>	<b>1 898</b>	<b>- 88 713</b>	<b>1 310</b>	<b>63 315</b>
Atypische stille Gesellschafter	320	250	36 308	70	- 3 453	36	1 468
Offene Handelsgesellschaften	379	329	45 832	50	- 1 963	27	907
Kommanditgesellschaften	249	182	91 771	67	- 1 833	36	4 631
GmbH & Co. KG	2 174	1 640	488 108	534	- 67 641	402	50 375
GmbH & Co. OHG	11	.	.	.	.	.	.
Aktiengesellschaften & Co. KG	5	.	.	.	.	.	.
Gesellschaften des bürgerlichen Rechts	4 415	3 348	178 070	1 067	- 13 195	739	5 383
Ähnliche Gesellschaften (z.B. stille Gesellschaft, Grundstücksgemeinschaft)	265	160	5 734	105	- 500	66	190
Ausländische Personengesellschaften	4	.	.	.	.	.	.
<b>Kapitalgesellschaften<sup>2)</sup></b>	<b>19 923</b>	<b>13 522</b>	<b>1 991 687</b>	<b>6 401</b>	<b>- 545 366</b>	<b>4 344</b>	<b>263 107</b>
Aktiengesellschaften	207	134	302 096	73	- 30 024	51	45 854
Gesellschaften mit beschränkter Haftung	17 877	12 272	1 533 915	5 605	- 497 169	3 921	197 407
Unternehmergesellschaften	1 156	643	6 309	513	- 3 393	177	1 097
Kreditgenossenschaften	15	15	68 492	-	-	-	-
Landwirtschaftliche Nutzungs- und Verwertungsgenossenschaften	175	141	46 948	34	- 7 051	66	12 471
Andere Erwerbs- und Wirtschaftsgenossenschaften	268	174	17 480	94	- 3 679	76	5 898
Ausländische Kapitalgesellschaften	218	139	2 051	79	- 4 047	52	375
<b>übrige juristische Personen</b>	<b>1 454</b>	<b>891</b>	<b>232 466</b>	<b>563</b>	<b>- 72 722</b>	<b>285</b>	<b>6 732</b>
Sparkassen	16	16	204 743	-	-	-	-
Öffentlich-rechtliche Versorgungs-, Verkehrs- und Hafengebiete	37	23	9 183	14	- 1 369	6	1 475
Sonstige Betriebe gewerblicher Art von Körperschaften des öffentlichen Rechts	553	271	8 539	282	- 67 732	84	3 061
Sonstige juristische Personen des privaten Rechts	755	513	6 727	242	- 3 248	173	2 108
Nicht rechtsfähige Vereine, Anstalten, Stiftungen und andere Zweckvermögen	58	40	278	18	- 94	14	33
Gebietskörperschaften	.	.	.	.	.	.	.
Öffentlich-rechtliche Religionsgesellschaften	.	.	.	.	.	.	.
Sonstige juristische Personen des öffentlichen Rechts	-	-	-	-	-	-	-
Sonstige ausländische Rechtsformen	31	.	.	.	.	.	.
<b>Insgesamt</b>	<b>100 300</b>	<b>75 446</b>	<b>4 665 387</b>	<b>24 854</b>	<b>- 797 802</b>	<b>17 031</b>	<b>386 572</b>

\*) ohne Organgesellschaften

1) Anzahl = Steuerpflichtige bzw. Fälle

2) sowie Erwerbs- und Wirtschaftsgenossenschaften, Versicherungsvereine auf Gegenseitigkeit

### Steuerpflichtige 2014 nach Rechtsformen



Thüringer Landesamt für Statistik  
für detaillierte Informationen siehe Tabelle 3

1) sowie Erwerbs- und Wirtschaftsgenossenschaften, Versicherungsvereine auf Gegenseitigkeit

4. Ermittlung des Steuermessbetrags nach

Lfd. Nr.	Besteuerungsgrundlage	Steuerpflichtige insgesamt		davon	
				Einzelgewerbe-treibende	
		Anzahl <sup>1)</sup>	1 000 EUR	Anzahl <sup>1)</sup>	1 000 EUR
<b>1</b>	<b>Gewinn aus Gewerbebetrieb</b>	<b>75 446</b>	<b>4 665 388</b>	<b>55 109</b>	<b>1 592 581</b>
<b>2</b>	<b>Verlust aus Gewerbebetrieb</b>	<b>24 854</b>	<b>- 797 802</b>	<b>15 992</b>	<b>- 91 001</b>
3	Unterschiedsbetrag i.S.d. § 5a Abs. 4a EStG	9	122	.	.
4	Sondervergütung nach § 5a Abs. 4a EStG	-	-	-	-
	Hinzurechnungen zum Gewinn nach § 8 GewStG				
	Nr. 1: Finanzierungsanteile				
5	Nr. 1a: Entgelte für Schulden	47 698	644 789	31 929	91 797
6	Nr. 1b: Renten und dauernde Lasten	66	517	38	183
7	Nr. 1c: Gewinnanteile des stillen Gesellschafters	215	4 204	42	688
8	Nr. 1d: 1/5 des Miet-/Pachtzinses für bewegliche WG	28 483	111 297	16 979	19 630
9	Nr. 1e: 1/2 des Miet-/Pachtzinses für unbewegliche WG	35 549	411 579	21 874	98 419
10	Nr. 1f: 1/4 der Aufwendungen für Konzessionen/Lizenzen	2 217	25 438	792	858
11	Finanzierungsanteil zusammen	59 998	1 197 826	40 789	211 576
12	Freibetrag § 8 Nr. 1 GewStG	59 990	672 591	40 786	199 374
13	anzurechnender Finanzierungsanteil nach § 8 Nr. 1 GewStG, davon 25 %	2 016	131 322	141	3 051
14	Nr. 4: Gewinnanteile der persönlich haftenden Gesellschafter einer KGaA	.	.	-	-
15	Nr. 5: Gewinnanteile (Dividenden) und die diesen gleichgestellten Bezüge und erhaltenen Leistungen	533	31 189	202	132
16	Nr. 8: Anteile am Verlust von Personengesellschaften	197	35 822	.	.
17	Nr. 9: Zuwendungen i.S.d. § 9 Abs. 1 KStG	5 392	16 632	-	-
18	Nr. 10: Gewinnminderung bei Beteiligungsbesitz	5	50	.	.
19	Nr. 12: Ausländische Steuern § 9 GewStG	.	.	3	0
20	Nr. 3: Negativer Teil des Gewerbeertrages ausländischer Betriebsstätten	4	350	-	-
<b>21</b>	<b>Hinzurechnungen zusammen</b>	<b>6 851</b>	<b>215 334</b>	<b>333</b>	<b>3 231</b>
<b>22</b>	<b>Summe des Gewinns und der Hinzurechnungen</b>	<b>96 701</b>	<b>4 083 043</b>	<b>69 655</b>	<b>1 504 906</b>
	Kürzungen des Gewinns und der Hinzurechnungen nach § 9 GewStG				
23	Nr. 1 S. 1: Kürzung um 1,2 v.H. des Einheitswertes des Grundbesitzes	6 458	29 574	2 890	2 367
24	Nr. 1 S. 2, 3: Erweiterte Kürzung bei Grundstücksunternehmen	215	55 755	3	285
25	Nr. 2: Anteile am Gewinn von Personengesellschaften	2 067	103 373	70	543
26	Nr. 2a: Gewinne aus Anteilen an nicht steuerbefreiten inländischen Kapitalgesellschaften usw.	238	41 889	102	15 121
27	Nr. 2b: Dem Gewerbeertrag einer KGaA hinzugerechneten Gewinnanteile	.	.	-	-
28	Nr. 3: Positiver Teil des Gewerbeertrags ausländischer Betriebsstätten	.	.	.	.
29	Nr. 5: Abziehbare Spenden und Beiträge	11 223	20 544	4 512	2 410
30	Nr. 7, 8: Gewinne aus Anteilen an ausländischen Kapitalgesellschaften	7	639	.	.
<b>31</b>	<b>Kürzungen zusammen</b>	<b>16 975</b>	<b>252 002</b>	<b>6 642</b>	<b>20 903</b>
<b>32</b>	<b>Summe des Gewinns, der Hinzurechnungen und Kürzungen</b>	<b>96 440</b>	<b>3 831 039</b>	<b>69 661</b>	<b>1 484 003</b>
33	Gewerbeertrag aus dem Betrieb von Handelsschiffen im internationalen Verkehr	.	.	.	.
34	Gewerbeertrag bei öffentlich-rechtlichen Rundfunkanstalten	-	-	-	-
35	Nicht ausgleichsfähiger Gewerbeverlust § 10a S. 10 GewStG i.V.m. § 8c KStG oder §18 Abs. 1 bzw. § 19 Abs. 1 UmwStG	201	10 114	-	-
36	Verlustanteil ausgeschiedener Gesellschafter	42	1 547	-	-
37	Entfallener Gewerbeverlust wegen Veräußerung oder Aufgabe von Teilbetrieben	5	169	.	.
38	Gewerbeertrag der Organgesellschaften	235	82 528	5	- 278
39	Gewerbeertrag der Organgesellschaften, hier Korrekturbeträge § 8b KstG	5	311	-	-
40	Von Organgesellschaften zu versteuernder Übertragungsgewinn	-	-	-	-
41	Verlustverbrauch nach § 10a GewStG	17 031	386 572	11 092	53 418
42	Maßgebender Gewerbeertrag aus den Spartensummen	16	38 474	-	-
<b>43</b>	<b>Abgerundeter Gewerbeertrag</b>	<b>100 300</b>	<b>3 574 760</b>	<b>71 101</b>	<b>1 428 215</b>
44	Freibetrag für den Gewerbeertrag	51 199	866 827	45 803	766 359
45	Verbleibender Betrag nach Abzug des Freibetrags	56 851	2 707 934	36 090	661 856
<b>46</b>	<b>Steuermessbetrag</b>	<b>100 300</b>	<b>120 135</b>	<b>71 101</b>	<b>26 351</b>
47	nachrichtlich: Vortragsfähiger Verlust zum 31.12.	39 954	11 365 834	24 383	565 983

\*) ohne Organgesellschaften

1) Anzahl = Steuerpflichtige bzw. Fälle

dem Gewerbeertrag 2014 nach Rechtsformen <sup>1)</sup>

		davon				Lfd. Nr.
Personengesellschaften u. Ä.		Kapitalgesellschaften, Erwerbs- und Wirtschaftsgenossenschaften, Versicherungsvereine auf Gegenseitigkeit		übrige juristische Personen		
Anzahl <sup>1)</sup>	1 000 EUR	Anzahl <sup>1)</sup>	1 000 EUR	Anzahl <sup>1)</sup>	1 000 EUR	
<b>5 924</b>	<b>848 654</b>	<b>13 522</b>	<b>1 991 687</b>	<b>891</b>	<b>232 466</b>	<b>1</b>
<b>1 898</b>	<b>- 88 713</b>	<b>6 401</b>	<b>- 545 366</b>	<b>563</b>	<b>- 72 722</b>	<b>2</b>
-	-	.	.	-	-	3
-	-	-	-	-	-	4
4 749	121 565	10 842	415 434	178	15 993	5
.	.	19	161	.	.	6
.	.	130	3 235	.	.	7
2 849	18 007	8 447	72 805	208	855	8
3 339	64 963	10 090	242 872	246	5 325	9
296	1 756	1 094	17 532	35	5 292	10
5 692	206 191	13 103	752 039	414	28 020	11
5 690	114 747	13 100	350 044	414	8 426	12
427	22 869	1 393	100 503	55	4 899	13
-	-	.	.	-	-	14
124	1 635	187	20 369	20	9 053	15
.	.	151	27 999	18	1 875	16
8	2	5 305	9 714	79	6 916	17
.	.	.	.	-	-	18
-	-	.	.	-	-	19
-	-	4	350	-	-	20
<b>517</b>	<b>30 456</b>	<b>5 880</b>	<b>158 903</b>	<b>121</b>	<b>22 744</b>	<b>21</b>
<b>7 705</b>	<b>790 397</b>	<b>18 055</b>	<b>1 605 252</b>	<b>1 286</b>	<b>182 488</b>	<b>22</b>
1 267	5 528	2 217	20 326	84	1 353	23
51	6 532	161	48 938	-	-	24
113	20 471	1 855	70 059	29	12 300	25
.	.	22	1 813	.	.	26
-	-	.	.	-	-	27
.	.	3	54	-	-	28
1 339	1 798	5 293	9 427	79	6 909	29
4	164	.	.	-	-	30
<b>2 319</b>	<b>59 371</b>	<b>7 860</b>	<b>151 082</b>	<b>154</b>	<b>20 646</b>	<b>31</b>
<b>7 668</b>	<b>731 025</b>	<b>17 829</b>	<b>1 454 170</b>	<b>1 282</b>	<b>161 841</b>	<b>32</b>
-	-	-	-	-	-	33
-	-	-	-	-	-	34
8	1 180	193	8 934	-	-	35
42	1 547	-	-	-	-	36
.	.	-	-	-	-	37
23	- 4 623	199	86 764	8	665	38
.	.	.	.	-	-	39
-	-	-	-	-	-	40
1 310	63 315	4 344	263 107	285	6 732	41
-	-	16	38 474	-	-	42
<b>7 822</b>	<b>664 459</b>	<b>19 923</b>	<b>1 326 336</b>	<b>1 454</b>	<b>155 750</b>	<b>43</b>
4 824	98 250	96	394	476	1 824	44
5 316	566 209	14 609	1 325 943	836	153 926	45
<b>7 822</b>	<b>22 493</b>	<b>19 923</b>	<b>63 423</b>	<b>1 454</b>	<b>7 868</b>	<b>46</b>
2 946	900 786	11 713	8 470 053	912	1 429 012	47

5. Steuerpflichtige und ihre Besteuerungsgrundlagen 2014

WZ 2008	Wirtschaftsabschnitte Wirtschaftsabteilungen	Gewinn		Verlust		Verlustverbrauch	
		Anzahl <sup>1)</sup>	1 000 EUR	Anzahl <sup>1)</sup>	1 000 EUR	Anzahl <sup>1)</sup>	1 000 EUR
<b>A</b>	<b>Land- und Forstwirtschaft, Fischerei</b>	<b>781</b>	<b>124 053</b>	<b>304</b>	<b>- 22 043</b>	<b>273</b>	<b>26 377</b>
01	Landwirtschaft und Jagd	595	118 140	229	- 20 899	217	25 793
02	Forstwirtschaft und Holzeinschlag	179	5 749	65	- 1 088	53	547
03	Fischerei und Aquakultur	7	165	10	- 56	3	37
<b>B</b>	<b>Bergbau und Gewinnung von Steinen und Erden</b>	<b>54</b>	<b>6 110</b>	<b>20</b>	<b>- 736</b>	<b>18</b>	<b>1 504</b>
05	Kohlenbergbau	-	-	-	-	-	-
06	Gewinnung von Erdöl und Erdgas	-	-	-	-	-	-
07	Erzbergbau	-	-	-	-	-	-
08	Gewinnung von Steinen und Erden, sonstiger Bergbau	.	.	.	.	18	1 504
09	Erzbergbau	.	.	.	.	-	-
<b>C</b>	<b>Verarbeitendes Gewerbe</b>	<b>6 598</b>	<b>1 325 157</b>	<b>2 088</b>	<b>- 237 818</b>	<b>1 451</b>	<b>124 372</b>
10	Herstellung von Nahrungs- und Futtermitteln	944	110 592	172	- 14 070	131	6 990
11	Getränkherstellung	48	6 685	22	- 526	26	813
12	Tabakverarbeitung	-	-	.	.	-	-
13	Herstellung von Textilien	125	12 468	67	- 2 587	35	1 559
14	Herstellung von Bekleidung	96	1 523	60	- 1 026	30	199
15	Herstellung von Leder, Lederwaren und Schuhen	45	2 357	17	- 325	8	85
16	Herstellung von Holz-, Flecht-, Korb- und Korkwaren (ohne Möbel)	393	63 273	158	- 4 617	92	5 150
17	Herstellung von Papier, Pappe und Waren daraus	50	34 228	22	- 1 141	21	14 110
18	Herstellung von Druckerzeugnissen	192	16 873	63	- 3 191	50	1 018
19	Kokerei und Mineralölverarbeitung	-	-	-	-	-	-
20	Herstellung von chemischen Erzeugnissen	107	29 912	42	- 5 849	33	2 988
21	Herstellung von pharmazeutischen Erzeugnissen	13	4 409	.	.	5	187
22	Herstellung von Gummi- und Kunststoffwaren	245	65 837	93	- 30 723	80	9 402
23	Herstellung von Glas, Glaswaren, Keramik, Verarbeitung von Steinen und Erden	484	56 795	149	- 11 831	109	6 937
24	Metallerzeugung und -bearbeitung	58	35 695	18	- 1 771	13	767
25	Herstellung von Metallerzeugnissen	1 569	279 113	454	- 27 474	339	16 837
26	Herstellung von Datenverarbeitungsgeräten, elektronischen und optischen Erzeugnissen	342	148 065	113	- 38 614	83	17 577
27	Herstellung von elektrischen Ausrüstungen	225	62 737	70	- 10 850	52	5 881
28	Maschinenbau	390	92 743	136	- 32 369	95	13 944
29	Herstellung von Kraftwagen und Kraftwagenteilen	82	40 322	37	- 28 289	14	9 919
30	Sonstiger Fahrzeugbau	21	6 229	14	- 10 257	5	43
31	Herstellung von Möbeln	231	16 515	88	- 3 254	53	1 312
32	Herstellung von sonstigen Waren	577	187 835	213	- 4 051	129	8 002
33	Reparatur und Installation von Maschinen und Ausrüstungen	361	50 952	70	- 2 975	48	653
<b>D / 35</b>	<b>Energieversorgung</b>	<b>4 708</b>	<b>240 666</b>	<b>3 056</b>	<b>- 19 564</b>	<b>2 980</b>	<b>17 381</b>
<b>E</b>	<b>Wasserversorgung, Abwasser- und Abfallentsorgung, Beseitigung von Umweltverschmutzungen</b>	<b>304</b>	<b>47 834</b>	<b>120</b>	<b>- 12 297</b>	<b>76</b>	<b>7 197</b>
36	Wasserversorgung	38	12 894	24	- 4 389	13	1 154
37	Abwasserentsorgung	23	7 858	5	- 81	.	.
38	Sammlung, Behandlung und Beseitigung von Abfällen	225	25 033	83	- 7 791	54	2 764
39	Beseitigung von Umweltverschmutzungen und sonstige Entsorgung	18	2 049	8	- 36	.	.

\*) ohne Organgesellschaften

1) Anzahl = Steuerpflichtige bzw. Fälle



nach Wirtschaftsabteilungen \*)

Abgerundeter Gewerbebeitrag				Freibetrag		Steuermessbetrag			Vortragsfähiger Verlust zum 31.12		WZ 2008
negativ	positiv	negativ	positiv	Anzahl <sup>1)</sup>	1 000 EUR	von Null	positiv		Anzahl <sup>1)</sup>	1 000 EUR	
Anzahl <sup>1)</sup>		1 000 EUR				Anzahl <sup>1)</sup>		1 000 EUR			
<b>302</b>	<b>541</b>	<b>- 19 751</b>	<b>108 946</b>	<b>259</b>	<b>4 328</b>	<b>690</b>	<b>395</b>	<b>3 662</b>	<b>522</b>	<b>260 506</b>	<b>A</b>
227	400	- 18 607	103 630	131	2 011	501	323	3 557	406	254 073	01
65	138	- 1 088	5 189	.	.	174	.	.	103	4 238	02
10	3	- 56	128	.	.	15	.	.	13	2 195	03
<b>23</b>	<b>34</b>	<b>- 826</b>	<b>4 860</b>	<b>20</b>	<b>381</b>	<b>48</b>	<b>26</b>	<b>157</b>	<b>39</b>	<b>38 044</b>	<b>B</b>
-	-	-	-	-	-	-	-	-	-	-	05
-	-	-	-	-	-	-	-	-	-	-	06
-	-	-	-	-	-	-	-	-	-	-	07
.	.	.	.	20	381	.	.	.	.	.	08
.	.	.	.	-	-	.	.	.	.	.	09
<b>2 111</b>	<b>5 239</b>	<b>- 221 071</b>	<b>1 222 433</b>	<b>3 817</b>	<b>73 773</b>	<b>4 991</b>	<b>3 695</b>	<b>40 202</b>	<b>3 335</b>	<b>2 889 536</b>	<b>C</b>
176	826	- 12 976	91 939	743	15 021	574	542	2 692	279	107 418	10
23	24	- 553	5 832	17	294	55	15	194	45	23 289	11
.	-	.	-	-	-	2	-	-	.	.	12
68	84	- 2 630	11 104	65	1 057	146	46	352	106	37 099	13
60	66	- 1 004	1 318	62	517	143	13	28	85	4 562	14
17	35	- 331	2 262	30	612	36	26	58	26	6 165	15
160	297	- 4 452	44 505	249	4 465	379	172	1 401	244	63 755	16
22	31	- 959	22 364	19	364	47	25	770	41	57 883	17
63	145	- 3 129	15 519	120	2 268	169	86	464	105	112 452	18
-	-	-	-	-	-	-	-	-	-	-	19
43	71	- 5 132	27 283	36	659	92	57	932	76	539 440	20
.	8	.	5 297	4	98	13	8	182	.	.	21
93	169	- 28 623	66 579	92	1 854	198	140	2 265	167	213 879	22
152	367	- 12 380	51 114	315	5 800	414	219	1 586	257	253 934	23
18	40	- 1 722	35 072	28	536	47	29	1 209	34	66 811	24
464	1 281	- 25 760	265 300	929	18 562	1 083	940	8 636	718	224 417	25
113	273	- 34 682	145 078	111	2 133	224	231	5 003	179	361 491	26
70	182	- 8 650	56 577	91	1 848	137	158	1 916	112	41 162	27
138	290	- 31 645	81 412	134	2 840	271	255	2 750	226	405 119	28
36	67	- 24 867	38 297	27	500	64	55	1 323	49	205 075	29
14	14	- 10 166	6 140	11	208	25	10	208	19	21 920	30
88	187	- 2 876	15 659	161	2 879	216	103	447	131	72 608	31
215	467	- 3 927	182 697	336	6 548	442	348	6 165	316	58 693	32
70	315	- 2 965	51 090	237	4 710	214	217	1 623	107	9 335	33
<b>3 061</b>	<b>2 173</b>	<b>- 19 142</b>	<b>189 185</b>	<b>2 102</b>	<b>7 527</b>	<b>7 547</b>	<b>217</b>	<b>6 358</b>	<b>5 428</b>	<b>171 178</b>	<b>D / 35</b>
<b>120</b>	<b>218</b>	<b>- 11 445</b>	<b>47 184</b>	<b>148</b>	<b>2 534</b>	<b>249</b>	<b>175</b>	<b>1 563</b>	<b>199</b>	<b>370 056</b>	<b>E</b>
24	26	- 3 916	13 159	24	120	36	26	456	.	.	36
.	20	.	9 971	13	295	12	16	339	.	.	37
84	158	- 7 420	22 354	102	1 959	185	123	714	145	120 671	38
.	14	.	1 700	9	159	16	10	54	12	1 263	39

WZ 2008	Wirtschaftsabschnitte Wirtschaftsabteilungen	Gewinn		Verlust		Verlustverbrauch	
		Anzahl <sup>1)</sup>	1 000 EUR	Anzahl <sup>1)</sup>	1 000 EUR	Anzahl <sup>1)</sup>	1 000 EUR
<b>F</b>	<b>Baugewerbe</b>	<b>13 136</b>	<b>535 429</b>	<b>2 434</b>	<b>- 41 930</b>	<b>1 790</b>	<b>28 937</b>
41	Hochbau	669	51 957	257	- 7 910	180	7 745
42	Tiefbau	246	27 150	81	- 2 399	59	2 997
43	Vorbereitende Baustellenarbeiten, Bauinstallation und sonstiges	12 221	456 323	2 096	- 31 622	1 551	18 195
<b>G</b>	<b>Handel, Instandhaltung und Reparatur von Kraftfahrzeugen</b>	<b>14 599</b>	<b>738 746</b>	<b>5 191</b>	<b>- 69 224</b>	<b>3 327</b>	<b>38 814</b>
45	Handel mit Kraftfahrzeugen, Instandhaltung und Reparatur von Kraftfahrzeugen	3 028	141 418	895	- 18 518	656	7 306
46	Großhandel (ohne Handel mit Kraftfahrzeugen)	2 811	186 867	978	- 21 925	625	17 438
47	Einzelhandel (ohne Handel mit Kraftfahrzeugen)	8 760	410 460	3 318	- 28 781	2 046	14 070
<b>H</b>	<b>Verkehr und Lagerei</b>	<b>2 475</b>	<b>120 983</b>	<b>572</b>	<b>- 29 069</b>	<b>383</b>	<b>11 448</b>
49	Landverkehr u. Transport in Rohrfernleitungen	1 651	74 899	328	- 19 447	208	2 494
50	Schifffahrt	.	.	.	.	-	-
51	Luftfahrt	.	.	.	.	4	1
52	Lagerei, Erbringung von sonstigen Dienstleistungen für den Verkehr	609	39 100	166	- 8 619	129	8 360
53	Post-, Kurier- und Expressdienste	206	6 779	66	- 826	42	593
<b>I</b>	<b>Gastgewerbe</b>	<b>4 442</b>	<b>115 524</b>	<b>1 545</b>	<b>- 21 411</b>	<b>975</b>	<b>10 529</b>
55	Beherbergung	1 085	36 226	516	- 10 359	351	7 226
56	Gastronomie	3 357	79 298	1 029	- 11 052	624	3 303
<b>J</b>	<b>Information und Kommunikation</b>	<b>1 620</b>	<b>94 343</b>	<b>672</b>	<b>- 23 762</b>	<b>412</b>	<b>7 957</b>
58	Verlagswesen	101	7 522	50	- 1 915	51	1 972
59	Herstellung, Verleih und Vertrieb von Filmen und Fernsehprogrammen, Kinos, Tonstudios,	91	3 139	62	- 1 924	28	365
60	Rundfunkveranstalter	.	.	.	.	.	.
61	Telekommunikation	.	.	.	.	.	.
62	Erbringung von Dienstleistungen der Informationstechnologie	1 047	57 354	416	- 18 293	249	4 085
63	Informationsdienstleistungen	345	21 893	130	- 1 004	76	1 220
<b>K</b>	<b>Erbringung von Finanz- und Versicherungsdienstleistungen</b>	<b>3 855</b>	<b>435 036</b>	<b>665</b>	<b>- 30 873</b>	<b>415</b>	<b>6 353</b>
64	Erbringung von Finanzdienstleistungen	369	304 260	173	- 24 694	77	3 866
65	Versicherungen, Rückversicherungen und Pensionskassen (ohne Sozialversicherung)	-	-	-	-	-	-
66	Mit Finanz- und Versicherungsdienstleistungen verbundene Tätigkeiten	3 486	130 776	492	- 6 179	338	2 488
<b>L / 68</b>	<b>Grundstücks- und Wohnungswesen</b>	<b>2 868</b>	<b>228 461</b>	<b>1 297</b>	<b>- 100 235</b>	<b>830</b>	<b>38 790</b>
<b>M</b>	<b>Erbringung von freiberuflichen, wissenschaftlichen und technischen Dienstleistungen</b>	<b>4 192</b>	<b>201 643</b>	<b>1 564</b>	<b>- 58 866</b>	<b>869</b>	<b>32 542</b>
69	Rechts- und Steuerberatung, Wirtschaftsprüfung	588	26 211	119	- 696	98	1 426
70	Verwaltung und Führung von Unternehmen und Betrieben	1 614	55 823	655	- 30 589	290	23 790
71	Architektur- und Ingenieurbüros, technische, physikalische und chemische Untersuchung	831	82 058	267	- 7 977	211	4 321
72	Forschung und Entwicklung	97	6 360	86	- 17 285	40	1 826
73	Werbung und Marktforschung	609	18 707	185	- 1 014	111	621
74	Sonstige freiberufliche, wissenschaftliche und technische Tätigkeiten	432	12 059	240	- 1 244	109	478
75	Veterinärwesen	21	426	12	- 61	10	80

\*) ohne Organgesellschaften

1) Anzahl = Steuerpflichtige bzw. Fälle

nach Wirtschaftsabteilungen <sup>\*)</sup>

Abgerundeter Gewerbeertrag				Freibetrag		Steuermessbetrag			Vortragsfähiger Verlust zum 31.12		WZ 2008
negativ	positiv	negativ	positiv			von Null	positiv		Anzahl <sup>1)</sup>	1 000 EUR	
Anzahl <sup>1)</sup>		1 000 EUR		Anzahl <sup>1)</sup>	1 000 EUR	Anzahl <sup>1)</sup>		1 000 EUR			Anzahl <sup>1)</sup>
<b>2 451</b>	<b>11 522</b>	<b>- 41 425</b>	<b>501 698</b>	<b>10 253</b>	<b>195 837</b>	<b>9 102</b>	<b>6 468</b>	<b>10 703</b>	<b>3 825</b>	<b>497 381</b>	<b>F</b>
267	408	- 7 551	41 249	247	4 819	626	300	1 275	475	227 641	41
81	193	- 2 390	23 795	115	2 386	175	152	749	127	41 909	42
2 103	10 921	- 31 483	436 655	9 891	188 632	8 301	6 016	8 679	3 223	227 831	43
<b>5 218</b>	<b>11 397</b>	<b>- 66 862</b>	<b>697 273</b>	<b>10 253</b>	<b>177 717</b>	<b>13 651</b>	<b>6 139</b>	<b>18 183</b>	<b>8 030</b>	<b>671 956</b>	<b>G</b>
905	2 437	- 18 533	133 011	2 119	37 783	2 554	1 369	3 333	1 422	101 958	45
995	2 159	- 19 870	166 366	1 723	31 613	2 427	1 362	4 716	1 536	340 024	46
3 318	6 801	- 28 459	397 897	6 411	108 320	8 670	3 408	10 134	5 072	229 975	47
<b>568</b>	<b>2 127</b>	<b>- 26 932</b>	<b>113 992</b>	<b>1 940</b>	<b>38 068</b>	<b>1 758</b>	<b>1 289</b>	<b>2 657</b>	<b>860</b>	<b>432 237</b>	<b>H</b>
326	1 473	- 17 579	73 812	1 391	27 393	1 112	867	1 624	476	202 398	49
.	.	.	.	.	.	4	.	.	.	.	50
.	.	.	.	.	.	15	.	.	.	.	51
164	477	- 8 345	33 799	382	7 738	444	331	912	275	217 745	52
66	173	- 827	6 177	163	2 865	183	89	116	92	7 640	53
<b>1 541</b>	<b>3 623</b>	<b>- 20 671</b>	<b>105 269</b>	<b>3 498</b>	<b>56 728</b>	<b>4 490</b>	<b>1 497</b>	<b>1 699</b>	<b>2 293</b>	<b>226 301</b>	<b>I</b>
513	788	- 9 569	29 005	749	12 840	1 213	388	566	799	140 303	55
1 028	2 835	- 11 103	76 264	2 749	43 888	3 277	1 109	1 133	1 494	85 998	56
<b>686</b>	<b>1 190</b>	<b>- 22 985</b>	<b>81 974</b>	<b>878</b>	<b>15 180</b>	<b>1 543</b>	<b>749</b>	<b>2 338</b>	<b>1 045</b>	<b>467 783</b>	<b>J</b>
51	56	- 1 566	3 606	46	837	120	31	97	94	13 826	58
62	58	- 1 778	2 699	48	752	124	29	68	88	17 173	59
.	.	.	.	.	.	3	.	.	.	.	60
.	.	.	.	.	.	24	.	.	.	.	61
416	804	- 17 948	53 435	588	9 977	956	507	1 521	619	244 288	62
143	242	- 1 068	18 041	176	3 251	316	159	518	224	186 744	63
<b>817</b>	<b>3 255</b>	<b>- 18 502</b>	<b>445 222</b>	<b>3 087</b>	<b>61 116</b>	<b>2 436</b>	<b>2 084</b>	<b>13 443</b>	<b>1 179</b>	<b>293 156</b>	<b>K</b>
293	126	- 12 088	320 831	41	583	423	119	11 209	382	214 319	64
-	-	-	-	-	-	-	-	-	-	-	65
524	3 129	- 6 415	124 392	3 046	60 533	2 013	1 965	2 235	797	78 838	66
<b>1 326</b>	<b>1 896</b>	<b>- 96 220</b>	<b>131 751</b>	<b>1 610</b>	<b>28 144</b>	<b>3 064</b>	<b>1 101</b>	<b>3 626</b>	<b>2 133</b>	<b>2 514 543</b>	<b>L / 68</b>
<b>2 195</b>	<b>2 607</b>	<b>- 41 021</b>	<b>187 862</b>	<b>1 796</b>	<b>30 476</b>	<b>4 089</b>	<b>1 667</b>	<b>5 508</b>	<b>2 970</b>	<b>982 032</b>	<b>M</b>
121	489	- 699	24 457	365	6 474	391	316	629	197	3 028	69
1 278	603	- 12 998	54 374	342	6 049	1 836	433	1 691	1 582	763 695	70
270	626	- 7 735	75 719	301	5 859	594	504	2 445	443	64 206	71
85	47	- 17 094	4 533	21	307	143	40	148	127	107 892	72
187	493	- 1 054	17 202	448	7 138	571	223	352	280	7 071	73
242	337	- 1 380	11 230	307	4 490	525	147	236	320	35 845	74
12	12	- 61	346	12	160	29	4	7	21	295	75

WZ 2008	Wirtschaftsabschnitte Wirtschaftsabteilungen	Gewinn		Verlust		Verlustverbrauch	
		Anzahl <sup>1)</sup>	1 000 EUR	Anzahl <sup>1)</sup>	1 000 EUR	Anzahl <sup>1)</sup>	1 000 EUR
<b>N</b>	<b>Erbringung von sonstigen wirtschaftlichen Dienstleistungen</b>	<b>4 807</b>	<b>174 388</b>	<b>1 533</b>	<b>- 32 575</b>	<b>889</b>	<b>14 184</b>
77	Vermietung von beweglichen Sachen	582	27 965	240	- 3 887	175	2 480
78	Vermittlung und Überlassung von Arbeitskräften	239	15 960	114	- 3 529	51	6 524
79	Reisebüros,-veranstaltungen, Erbringung sonstiger Reservierungsdienstleistungen	340	12 898	82	- 639	71	1 078
80	Wach- und Sicherheitsdienste sowie Detekteien	146	6 349	26	- 382	23	252
81	Gebäudebetreuung; Garten- und Landschaftsbau	1 916	58 839	408	- 8 170	258	1 656
82	Erbringung von wirtschaftlichen Dienstleistungen für Unternehmen und Privatpersonen a.n.g.	1 584	52 376	663	- 15 968	311	2 194
<b>P / 85</b>	<b>Erziehung und Unterricht</b>	<b>369</b>	<b>7 464</b>	<b>162</b>	<b>- 8 189</b>	<b>112</b>	<b>1 054</b>
<b>Q</b>	<b>Gesundheits- und Sozialwesen</b>	<b>611</b>	<b>26 313</b>	<b>339</b>	<b>- 9 897</b>	<b>175</b>	<b>1 484</b>
86	Gesundheitswesen	383	21 488	250	- 8 651	128	1 043
87	Heime (ohne Erholungs- und Ferienheime)	40	1 373	21	- 361	7	45
88	Sozialwesen (ohne Heime)	188	3 452	68	- 885	40	396
<b>R</b>	<b>Kunst, Unterhaltung und Erholung</b>	<b>1 278</b>	<b>39 788</b>	<b>681</b>	<b>- 41 786</b>	<b>358</b>	<b>4 278</b>
90	Kreative, künstlerische und unterhaltende Tätigkeiten	262	6 773	138	- 15 665	72	1 045
91	Bibliotheken, Archive, Museen, botanische und zoologische Gärten	19	761	19	- 5 542	8	42
92	Spiel-, Wett- und Lotteriewesen	139	11 747	34	- 524	24	583
93	Erbringung von Dienstleistungen des Sports, der Unterhaltung und der Erholung	858	20 506	490	- 20 055	254	2 607
<b>S</b>	<b>Erbringung von sonstigen Dienstleistungen</b>	<b>8 749</b>	<b>203 449</b>	<b>2 611</b>	<b>- 37 526</b>	<b>1 698</b>	<b>13 372</b>
94	Interessenvertretungen sowie kirchliche und sonstige religiöse Vereinigungen (ohne Sozialwesen und Sport)	343	3 110	205	- 4 229	127	729
95	Reparatur von Datenverarbeitungsgeräten und Gebrauchsgütern	253	6 368	89	- 454	49	162
96	Erbringung von sonstigen überwiegend persönlichen Dienstleistungen	8 153	193 971	2 317	- 32 844	1 522	12 481
<b>A-S</b>	<b>Insgesamt</b>	<b>75 446</b>	<b>4 665 387</b>	<b>24 854</b>	<b>- 797 802</b>	<b>17 031</b>	<b>386 572</b>

\*) ohne Organgesellschaften

1) Anzahl = Steuerpflichtige bzw. Fälle

nach Wirtschaftsabteilungen <sup>\*)</sup>

Abgerundeter Gewerbeertrag				Freibetrag		Steuermessbetrag		Vortragsfähiger Verlust zum 31.12		WZ 2008	
negativ	positiv	negativ	positiv			von Null	positiv				
Anzahl <sup>1)</sup>		1 000 EUR		Anzahl <sup>1)</sup>	1 000 EUR	Anzahl <sup>1)</sup>	1 000 EUR	Anzahl <sup>1)</sup>	1 000 EUR		
<b>1 604</b>	<b>3 843</b>	<b>- 23 767</b>	<b>173 908</b>	<b>3 325</b>	<b>55 150</b>	<b>4 368</b>	<b>1 972</b>	<b>4 156</b>	<b>2 312</b>	<b>267 793</b>	<b>N</b>
243	415	- 3 777	24 690	360	5 991	604	218	654	393	30 912	77
114	159	- 1 957	18 107	104	1 909	239	114	567	177	29 367	78
82	279	- 630	11 768	257	4 779	255	167	245	135	10 483	79
25	121	- 346	5 856	95	1 748	96	76	144	45	2 846	80
412	1 697	- 8 180	56 895	1 581	26 175	1 551	773	1 075	581	20 224	81
728	1 172	- 8 878	56 592	928	14 548	1 623	624	1 471	981	173 962	82
<b>164</b>	<b>248</b>	<b>- 8 078</b>	<b>6 382</b>	<b>203</b>	<b>2 706</b>	<b>416</b>	<b>115</b>	<b>129</b>	<b>270</b>	<b>49 320</b>	<b>P / 85</b>
<b>342</b>	<b>428</b>	<b>- 8 886</b>	<b>41 356</b>	<b>353</b>	<b>3 502</b>	<b>739</b>	<b>211</b>	<b>1 325</b>	<b>484</b>	<b>96 017</b>	<b>Q</b>
251	266	- 7 647	22 594	209	2 346	501	132	709	353	87 321	86
.	.	.	.	21	104	42	.	.	29	4 241	87
.	.	.	.	123	1 052	196	.	.	102	4 455	88
<b>686</b>	<b>925</b>	<b>- 41 466</b>	<b>35 316</b>	<b>847</b>	<b>11 453</b>	<b>1 552</b>	<b>407</b>	<b>835</b>	<b>989</b>	<b>754 487</b>	<b>R</b>
140	197	- 15 807	5 741	185	2 251	338	62	122	.	.	90
19	12	- 5 536	742	11	122	32	6	22	.	.	91
34	114	- 503	11 189	96	1 872	96	77	326	54	4 130	92
493	602	- 19 619	17 644	555	7 208	1 086	262	365	715	348 301	93
<b>2 672</b>	<b>7 096</b>	<b>- 35 683</b>	<b>204 881</b>	<b>6 810</b>	<b>102 205</b>	<b>8 603</b>	<b>2 757</b>	<b>3 593</b>	<b>4 041</b>	<b>383 508</b>	<b>S</b>
204	196	- 4 192	2 538	195	731	465	83	63	327	43 093	94
90	208	- 453	6 040	204	3 135	255	87	102	124	1 566	95
2 378	6 692	- 31 038	196 303	6 411	98 340	7 883	2 587	3 428	3 590	338 850	96
<b>25 887</b>	<b>58 362</b>	<b>- 724 731</b>	<b>4 299 492</b>	<b>51 199</b>	<b>866 827</b>	<b>69 336</b>	<b>30 964</b>	<b>120 135</b>	<b>39 954</b>	<b>11 365 834</b>	<b>A-S</b>

6. Steuerpflichtige, deren Gewerbeertrag und Ste

Lfd. Nr.	Größenklasse des abgerundeten Gewerbeertrags von ... bis unter ... EUR	Insgesamt	darunter			
			Land- und Forstwirtschaft, Fischerei	Bergbau und Gewinnung von Steinen und Erden	Verarbeitendes Gewerbe	Energieversorgung
<b>Steuerpflichtige</b>						
1	mit Steuermessbetrag = 0	69 336	690	48	4 991	7 547
2	davon mit negativem Gewerbeertrag	25 887	302	23	2 111	3 061
3	ohne Gewerbeertrag	16 051	242	17	1 336	2 530
4	mit positivem Gewerbeertrag	27 398	146	8	1 544	1 956
5	mit positivem Steuermessbetrag	30 964	395	26	3 695	217
6	unter 5 000	1 213	12	.	100	11
7	5 000 - 10 000	786	14	.	67	10
8	10 000 - 15 000	513	7	.	54	6
9	15 000 - 24 500	762	25	.	104	6
10	24 500 - 50 000	14 817	84	.	1 202	67
11	50 000 - 100 000	7 092	55	9	848	43
12	100 000 - 500 000	4 829	127	8	951	43
13	500 000 - 1 Mill.	530	47	-	180	14
14	1 Mill. - 5 Mill.	354	24	.	160	14
15	5 Mill. und mehr	68	-	-	29	3
<b>16</b>	<b>Insgesamt</b>	<b>100 300</b>	<b>1 085</b>	<b>74</b>	<b>8 686</b>	<b>7 764</b>
<b>abgerundeter Gewerbeertrag in 1 000 EUR</b>						
17	mit Steuermessbetrag = 0	- 434 397	- 18 153	- 739	- 202 928	- 14 903
18	davon mit negativem Gewerbeertrag	- 724 731	- 19 751	- 826	- 221 071	- 19 142
19	ohne Gewerbeertrag	-	-	-	-	-
20	mit positivem Gewerbeertrag	290 335	1 598	87	18 143	4 240
21	mit positivem Steuermessbetrag	4 009 157	107 348	4 773	1 204 290	184 945
22	unter 5 000	2 564	24	.	257	27
23	5 000 - 10 000	5 619	105	.	482	73
24	10 000 - 15 000	6 300	91	.	666	75
25	15 000 - 24 500	14 633	496	.	2 022	124
26	24 500 - 50 000	513 751	2 782	.	42 653	2 394
27	50 000 - 100 000	488 683	3 847	675	60 270	3 058
28	100 000 - 500 000	955 456	30 452	1 725	207 919	8 209
29	500 000 - 1 Mill.	372 709	32 243	-	129 694	9 832
30	1 Mill. - 5 Mill.	708 157	37 308	.	334 792	38 765
31	5 Mill. und mehr	941 287	-	-	425 536	122 390
<b>32</b>	<b>Insgesamt</b>	<b>3 574 760</b>	<b>89 195</b>	<b>4 034</b>	<b>1 001 363</b>	<b>170 043</b>
<b>Steuermessbetrag in 1 000 EUR</b>						
33	mit Steuermessbetrag = 0	-	-	-	-	-
34	davon mit negativem Gewerbeertrag	-	-	-	-	-
35	ohne Gewerbeertrag	-	-	-	-	-
36	mit positivem Gewerbeertrag	-	-	-	-	-
37	mit positivem Steuermessbetrag	120 135	3 662	157	40 202	6 358
38	unter 5 000	89	1	.	9	1
39	5 000 - 10 000	178	4	.	17	1
40	10 000 - 15 000	214	3	.	23	2
41	15 000 - 24 500	500	17	.	70	4
42	24 500 - 50 000	6 171	42	.	611	33
43	50 000 - 100 000	11 877	117	18	1 557	80
44	100 000 - 500 000	30 604	1 048	57	6 864	260
45	500 000 - 1 Mill.	12 862	1 125	-	4 478	338
46	1 Mill. - 5 Mill.	24 706	1 304	.	11 684	1 355
47	5 Mill. und mehr	32 934	-	-	14 889	4 284
<b>48</b>	<b>Insgesamt</b>	<b>120 135</b>	<b>3 662</b>	<b>157</b>	<b>40 202</b>	<b>6 358</b>

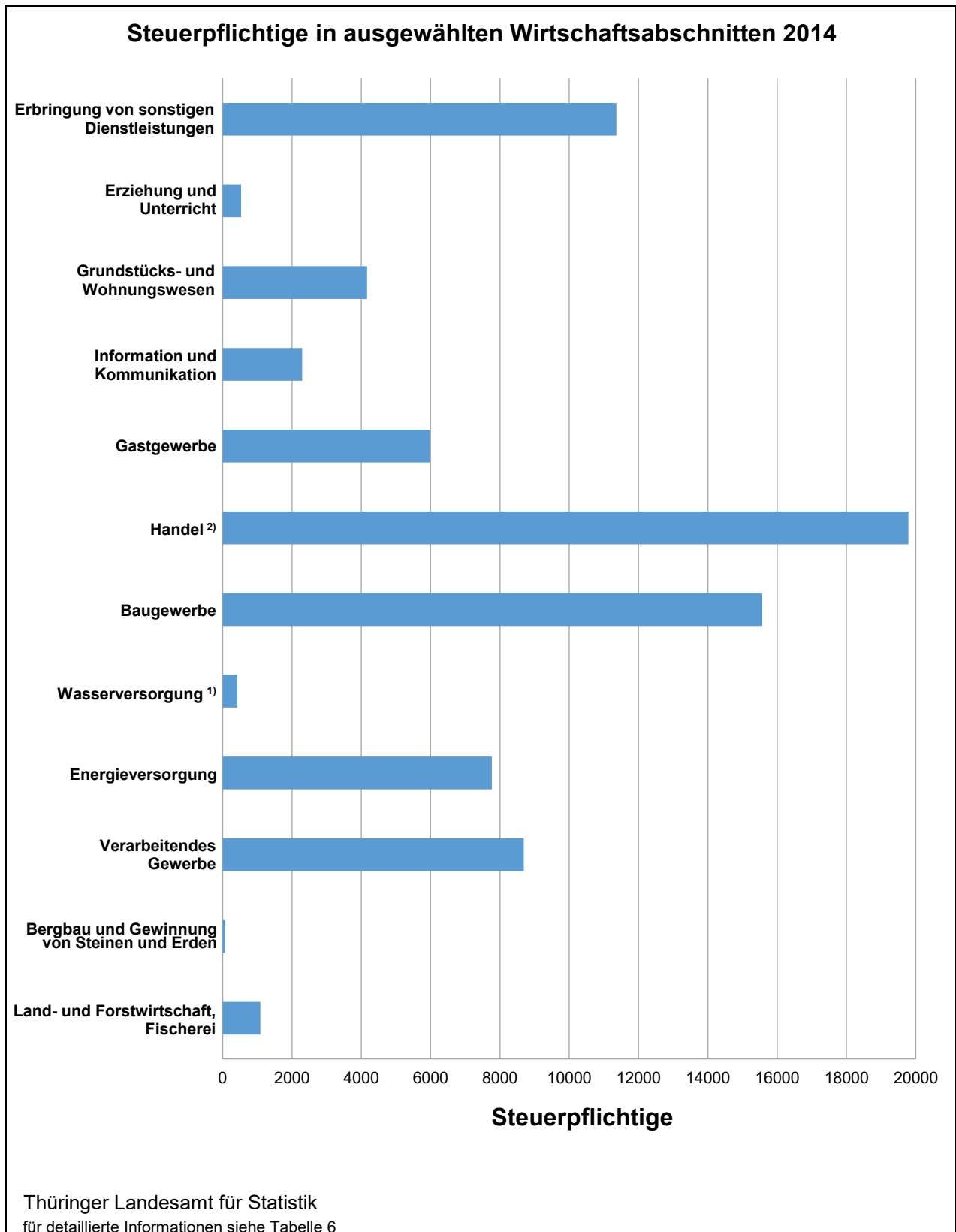
\*) ohne Organgesellschaften

1) sowie Abwasser- und Abfallentsorgung und Beseitigung von Umweltverschmutzungen

2) sowie Instandhaltung und Reparatur von Kraftfahrzeugen

uermessbetrag nach Gewerbeertragsgrößenklassen und ausgewählten Wirtschaftsabschnitten <sup>1)</sup>

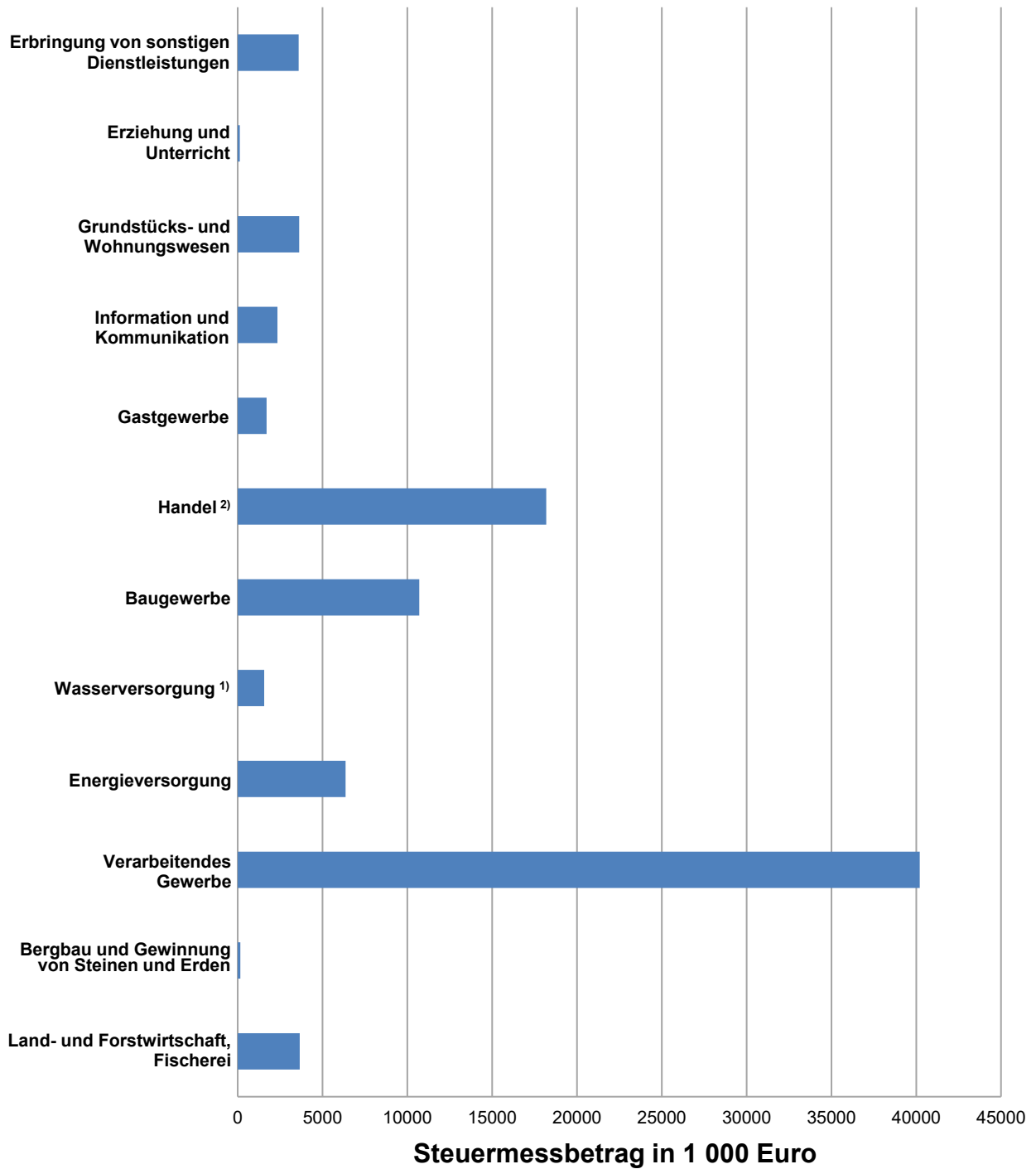
darunter								Lfd. Nr.
Wasser- versorgung <sup>1)</sup>	Baugewerbe	Handel <sup>2)</sup>	Gast- gewerbe	Information und Kommunikation	Grundstücks- und Wohnungs- wesen	Erziehung und Unterricht	Erbringung von sonstigen Dienst- leistungen	
<b>Steuerpflichtige</b>								
249	9 102	13 651	4 490	1 543	3 064	416	8 603	1
120	2 451	5 218	1 541	686	1 326	164	2 672	2
86	1 597	3 175	823	416	943	119	1 592	3
43	5 054	5 258	2 126	441	795	133	4 339	4
175	6 468	6 139	1 497	749	1 101	115	2 757	5
.	202	170	36	66	68	14	68	6
.	149	116	13	45	35	14	72	7
5	110	89	9	15	22	.	29	8
.	132	123	22	32	42	10	58	9
.	3 674	2 717	951	294	430	46	1 717	10
31	1 419	1 465	338	162	267	18	586	11
56	705	1 312	121	109	202	7	210	12
9	59	103	7	16	.	.	8	13
8	18	.	-	10	15	-	9	14
.	-	.	-	-	.	-	-	15
<b>424</b>	<b>15 570</b>	<b>19 790</b>	<b>5 987</b>	<b>2 292</b>	<b>4 165</b>	<b>531</b>	<b>11 360</b>	<b>16</b>
<b>abgerundeter Gewerbeertrag in 1 000 EUR</b>								
- 10 937	27 083	- 11 459	2 554	- 18 454	- 87 692	- 6 774	7 756	17
- 11 445	- 41 425	- 66 862	- 20 671	- 22 985	- 96 220	- 8 078	- 35 683	18
-	-	-	-	-	-	-	-	19
507	68 508	55 403	23 226	4 532	8 528	1 303	43 439	20
46 677	433 190	641 870	82 043	77 442	123 223	5 078	161 442	21
.	459	356	78	142	159	37	138	22
.	1 071	837	83	324	256	99	514	23
64	1 351	1 087	109	191	271	.	362	24
.	2 517	2 314	408	604	786	194	1 127	25
.	126 623	94 477	32 569	10 371	15 183	1 583	58 440	26
2 198	96 244	101 974	22 606	11 240	18 375	1 195	39 956	27
14 251	134 664	260 099	21 372	21 513	36 992	948	34 955	28
5 684	40 821	72 420	4 819	11 379	.	.	4 960	29
15 344	29 438	.	-	21 678	30 999	-	20 990	30
.	-	.	-	-	.	-	-	31
<b>35 739</b>	<b>460 273</b>	<b>630 411</b>	<b>84 598</b>	<b>58 988</b>	<b>35 531</b>	<b>- 1 696</b>	<b>169 198</b>	<b>32</b>
<b>Steuermessbetrag in 1 000 EUR</b>								
-	-	-	-	-	-	-	-	33
-	-	-	-	-	-	-	-	34
-	-	-	-	-	-	-	-	35
-	-	-	-	-	-	-	-	36
1 563	10 703	18 183	1 699	2 338	3 626	129	3 593	37
.	16	12	3	5	6	1	5	38
.	37	29	3	11	8	2	12	39
2	47	38	4	7	9	.	11	40
.	88	81	14	21	26	6	36	41
.	1 446	1 140	339	156	200	21	621	42
62	2 320	2 451	517	290	450	31	931	43
476	4 309	8 175	655	699	1 150	31	1 075	44
197	1 414	2 482	164	392	.	.	169	45
536	1 025	.	-	757	1 078	-	734	46
.	-	.	-	-	.	-	-	47
<b>1 563</b>	<b>10 703</b>	<b>18 183</b>	<b>1 699</b>	<b>2 338</b>	<b>3 626</b>	<b>129</b>	<b>3 593</b>	<b>48</b>



1) sowie Abwasser- und Abfallentsorgung und Beseitigung von Umweltverschmutzungen  
2) sowie Instandhaltung und Reparatur von Kraftfahrzeugen



### Steuermessbetrag in ausgewählten Wirtschaftsabschnitten 2014



Thüringer Landesamt für Statistik  
für detaillierte Informationen siehe Tabelle 6

1) sowie Abwasser- und Abfallentsorgung und Beseitigung von Umweltverschmutzungen  
2) sowie Instandhaltung und Reparatur von Kraftfahrzeugen

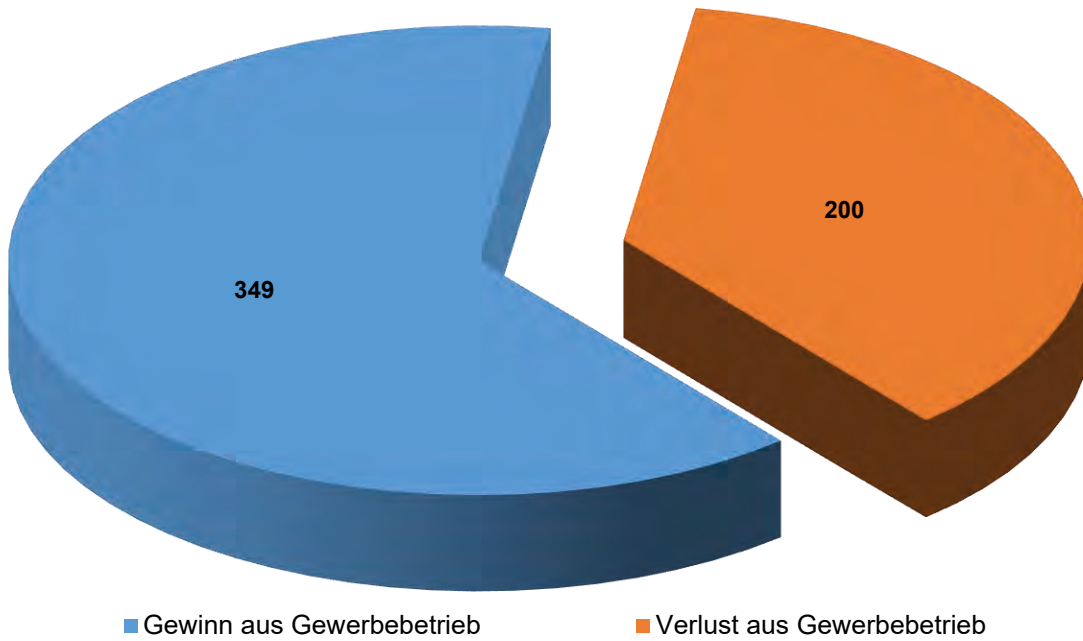
7. Organgesellschaften und ihre Besteuerungsgrundlagen 2014

Besteuerungsgrundlagen	Organ- gesellschaften insgesamt		Abgerundeter Gewerbeertrag					
			negativ		ohne		positiv	
	Anzahl <sup>1)</sup>	1 000 EUR	Anzahl <sup>1)</sup>	1 000 EUR	Anzahl <sup>1)</sup>	1 000 EUR	Anzahl <sup>1)</sup>	1 000 EUR
<b>Gewinn aus Gewerbebetrieb</b>	<b>349</b>	<b>426 282</b>	.	.	.	.	<b>340</b>	<b>408 823</b>
<b>Verlust aus Gewerbebetrieb</b>	<b>200</b>	<b>- 190 105</b>	<b>192</b>	<b>- 179 866</b>	-	-	<b>8</b>	<b>- 10 239</b>
Unterschiedsbetrag i.S.d. § 5a Abs. 4a EStG	-	-	-	-	-	-	-	-
Sondervergütung nach § 5a Abs. 4a EStG	-	-	-	-	-	-	-	-
Hinzurechnungen zum Gewinn nach § 8 GewStG								
Nr. 1: Finanzierungsanteile								
Nr. 1a: Entgelte für Schulden	374	27 950	135	10 838	-	-	239	17 112
Nr. 1b: Renten und dauernde Lasten	-	-	-	-	-	-	-	-
Nr. 1c: Gewinnanteile des stillen Gesellschafters	4	43	-	-	-	-	4	43
Nr. 1d: 1/5 des Miet-/Pachtzinses für bewegliche WG	353	7 451	115	1 786	-	-	238	5 665
Nr. 1e: 1/2 des Miet-/Pachtzinses für unbewegliche WG	324	29 647	116	6 735	-	-	208	22 912
Nr. 1f: 1/4 der Aufwendungen für Konzessionen/Lizenzen	95	9 365	20	1 187	-	-	75	8 178
Finanzierungsanteil zusammen	467	74 457	159	20 546	-	-	308	53 911
Freibetrag § 8 Nr. 1 GewStG	467	23 770	159	7 927	-	-	308	15 844
anzurechnender Finanzierungsanteil nach § 8 Nr. 1 GewStG, davon 25 %	157	12 671	48	3 155	-	-	109	9 517
Nr. 4: Gewinnanteile der persönlich haftenden Gesellschafter einer KGaA	-	-	-	-	-	-	-	-
Nr. 5: Gewinnanteile (Dividenden) und die diesen gleichgestellten Bezüge und erhaltenen Leistungen	-	-	-	-	-	-	-	-
Nr. 8: Anteile am Verlust von Personengesellschaften	14	2 039	3	288	-	-	11	1 751
Nr. 9: Zuwendungen i.S.d. § 9 Abs. 1 KStG	200	1 240	56	199	-	-	144	1 041
Nr. 10: Gewinnminderung bei Beteiligungsbesitz	-	-	-	-	-	-	-	-
Nr. 12: Ausländische Steuern	-	-	-	-	-	-	-	-
Hinzurechnungen zum Gewinn nach § 9 GewStG	-	-	-	-	-	-	-	-
Nr. 3: Negativer Teil des Gewerbeertrages ausländischer Betriebsstätten	-	-	-	-	-	-	-	-
<b>Hinzurechnungen zusammen</b>	<b>253</b>	<b>15 950</b>	.	.	-	-	.	.
<b>Summe des Gewinns und der Hinzurechnungen</b>	<b>542</b>	<b>252 127</b>	<b>194</b>	<b>- 158 766</b>	-	-	<b>348</b>	<b>410 894</b>
Kürzungen des Gewinns und der Hinzurechnungen nach § 9 GewStG								
Nr. 1 S. 1: Kürzung um 1,2 v.H. des Einheitswertes des Grundbesitzes	204	2 519	59	822	-	-	145	1 697
Nr. 1 S. 2, 3: Erweiterte Kürzung bei Grundstücksunternehmen	.	.	-	-	-	-	.	.
Nr. 2: Anteile am Gewinn von Personengesellschaften	12	25 822	.	.	-	-	.	.
Nr. 2a: Gewinne aus Anteilen an nicht steuerbefreiten inländischen Kapitalgesellschaften usw.	5	18 595	.	.	-	-	.	.
Nr. 2b: Dem Gewerbeertrag einer KGaA hinzugerechneten Gewinnanteile	-	-	-	-	-	-	-	-
Nr. 3: Positiver Teil des Gewerbeertrags ausländischer Betriebsstätten	.	.	-	-	-	-	.	.
Nr. 5: Abziehbare Spenden und Beiträge	200	1 239	.	.	-	-	.	.
Nr. 7, 8: Gewinne aus Anteilen an ausländischen Kapitalgesellschaften	6	7 238	-	-	-	-	6	7 238
<b>Kürzungen zusammen</b>	<b>311</b>	<b>56 438</b>	<b>96</b>	<b>18 485</b>	-	-	<b>215</b>	<b>37 952</b>
<b>Summe des Gewinns, der Hinzurechnungen und Kürzungen</b>	<b>542</b>	<b>195 690</b>	<b>194</b>	<b>- 177 251</b>	-	-	<b>348</b>	<b>372 941</b>
Gewerbeertrag aus dem Betrieb von Handelsschiffen im internationalen Verkehr	-	-	-	-	-	-	-	-
Gewerbeertrag bei öffentlich-rechtlichen Rundfunkanstalten	-	-	-	-	-	-	-	-
Nicht ausgleichsfähiger Gewerbeverlust § 10a S. 10 GewStG i.V.m. § 8c KStG oder § 18 Abs. 1 bzw. § 19 Abs. 1 UmwStG	.	.	.	.	-	-	.	.
Verlustanteil ausgeschiedener Gesellschafter	-	-	-	-	-	-	-	-
Entfallener Gewerbeverlust wegen Veräußerung oder Aufgabe von Teilbetrieben	-	-	-	-	-	-	-	-
Gewerbeertrag der Organgesellschaften	.	.	.	.	-	-	23	17 607
Gewerbeertrag der Organgesellschaften, hier Korrekturbeträge wegen § 8b KStG	-	-	-	-	-	-	-	-
Von Organgesellschaften zu versteuernder Übertragungsgewinn	-	-	-	-	-	-	-	-
Verlustvortrag nach § 10a GewStG	-	-	-	-	-	-	-	-
Maßgebender Gewerbeertrag aus den Spartensummen	-	-	-	-	-	-	-	-
<b>Abgerundeter Gewerbeertrag</b>	<b>549</b>	<b>212 541</b>	.	.	.	.	<b>348</b>	<b>390 549</b>
Festgesetzte vortragsfähige Verluste <sup>2)</sup>	160	416 708	.	.	.	.	80	117 333

1) Anzahl = Steuerpflichtige bzw. Fälle

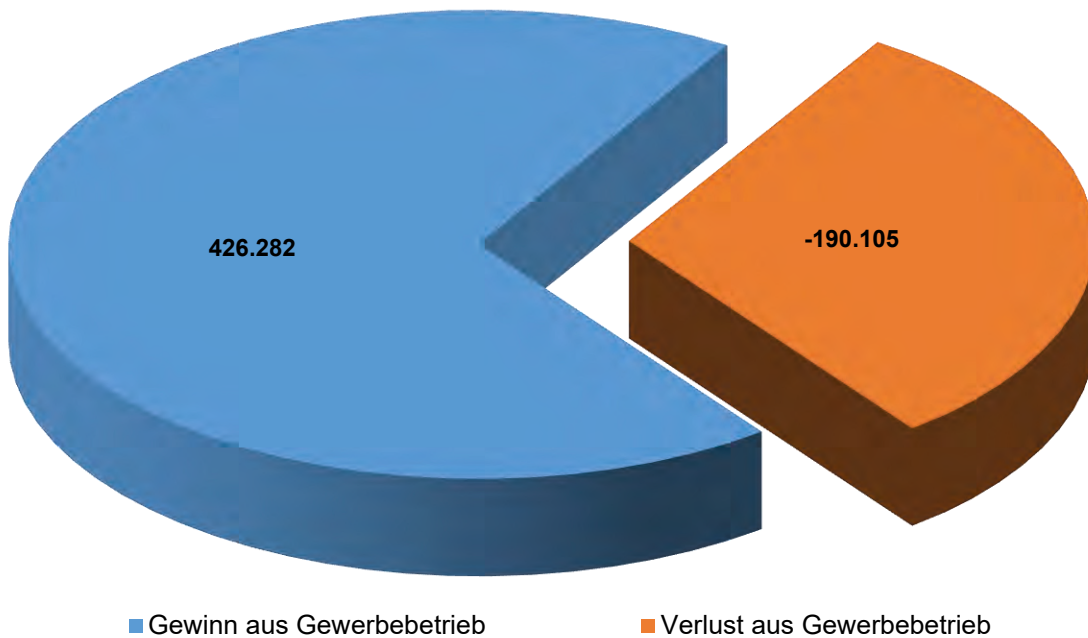
2) Hierbei handelt es sich um den vororganschäftlichen festgesetzten vortragsfähigen Verlust

### Anzahl der Organgesellschaften 2014



Thüringer Landesamt für Statistik  
für detaillierte Informationen siehe Tabelle 7

### Gewinn/Verlust der Organgesellschaften 2014 in 1 000 EUR



Thüringer Landesamt für Statistik  
für detaillierte Informationen siehe Tabelle 7

**8. Steuerpflichtige mit positivem Steuermessbetrag, Steuermessbeträge und Zerlegungsanteile nach Länderaustausch und in regionaler Gliederung**

AGS	Land Kreisfreie Städte Landkreise	Festsetzungen ohne Zerlegungsanteile		Zerlegungsanteile		Festsetzung und Zerlegungsanteile		
		Betriebe/ Betriebs- stätten	Steuermess- betrag	Betriebs- stätten	Steuermess- betrag	Betriebs- stätten	Steuermess- betrag	ohne positiven Steuermess- betrag
		Anzahl <sup>1)</sup>	EUR	Anzahl <sup>1)</sup>	EUR	Anzahl <sup>1)</sup>	EUR	Anzahl <sup>1)</sup>
<b>16</b>	<b>Thüringen</b>	<b>28 273</b>	<b>78 408 214</b>	<b>13 653</b>	<b>85 374 844</b>	<b>41 926</b>	<b>163 783 058</b>	<b>75 988</b>
51 - 56	Kreisfreie Städte zusammen	7 075	20 934 878	3 205	26 572 540	10 280	47 507 418	17 017
61 - 77	Kreise zusammen	21 198	57 473 336	10 448	58 802 304	31 646	116 275 640	58 971
51 000	Stadt Erfurt	2 751	9 967 294	1 183	10 956 531	3 934	20 923 825	6 487
52 000	Stadt Gera	1 232	2 268 597	559	2 825 562	1 791	5 094 159	3 710
53 000	Stadt Jena	1 153	4 812 173	572	7 844 430	1 725	12 656 603	2 581
54 000	Stadt Suhl	560	1 047 028	235	1 378 723	795	2 425 751	1 075
55 000	Stadt Weimar	855	1 649 210	322	1 660 117	1 177	3 309 327	1 887
56 000	Stadt Eisenach	524	1 190 576	334	1 907 177	858	3 097 753	1 277
<b>61</b>	<b>Eichsfeld</b>	<b>1 604</b>	<b>5 089 447</b>	<b>533</b>	<b>2 212 793</b>	<b>2 137</b>	<b>7 302 240</b>	<b>4 693</b>
61 001	Arenshausen	16	12 660	6	15 709	22	28 369	53
61 002	Asbach-Sickenberg	.	.	-	-	.	.	8
61 003	Berlingerode	.	.	.	.	24	270 097	54
61 004	Bernterode (bei Heilbad Heiligenstadt)	.	.	.	.	7	6 789	11
61 007	Birkenfelde	.	.	-	-	.	.	21
61 012	Bodenrode-Westhausen	.	.	.	.	19	33 812	56
61 014	Bornhagen	.	.	.	.	6	15 088	13
61 015	Brehme	7	1 695	5	3 004	12	4 699	27
61 017	Breitenworbis	50	93 900	12	35 192	62	129 092	142
61 018	Büttstedt	11	33 645	5	20 061	16	53 706	45
61 019	Buhla	.	.	.	.	10	10 187	21
61 021	Burgwalde	.	.	.	.	3	1 614	5
61 022	Deuna	19	55 039	9	34 743	28	89 782	42
61 023	Dieterode	.	.	.	.	.	.	8
61 024	Dietzenrode/Vatterode	.	.	-	-	.	.	11
61 025	Dingelstädt, Stadt	72	227 167	39	151 406	111	378 573	292
61 026	Ecklingerode	8	8 362	4	618	12	8 980	14
61 027	Effelder	.	.	.	.	20	17 872	57
61 028	Eichstruth	-	-	-	-	-	-	4
61 031	Ferna	6	5 392	4	946	10	6 338	37
61 032	Freienhagen	.	.	.	.	7	5 316	15
61 033	Fretterode	.	.	-	-	.	.	10
61 034	Geisleden	.	.	.	.	16	40 997	56
61 035	Geismar	15	21 678	5	4 269	20	25 947	46
61 036	Gerbershausen	.	.	.	.	11	150 414	21
61 037	Gernrode	16	14 545	9	35 526	25	50 071	80
61 038	Gerterode	5	7 096	4	8 107	9	15 203	16
61 039	Glasehausen	-	-	-	-	-	-	7
61 041	Großbartloff	.	.	.	.	19	12 394	33
61 043	Hausen	.	.	.	.	13	7 556	14
61 044	Haynrode	.	.	.	.	5	11 875	20
61 045	Heilbad Heiligenstadt, Stadt	278	887 950	104	443 143	382	1 331 093	716
61 046	Helmsdorf	8	10 092	4	16 116	12	26 208	36
61 047	Heuthen	.	.	.	.	21	38 459	29
61 048	Hohengandern	.	.	.	.	14	14 664	38
61 049	Hohes Kreuz	.	.	.	.	18	34 597	83
61 052	Hundeshagen	.	.	.	.	19	30 557	57
61 054	Kallmerode	.	.	.	.	8	5 387	27

1) Anzahl = Steuerpflichtige bzw. Fälle

Noch: 8. Steuerpflichtige mit positivem Steuermessbetrag, Steuermessbeträge und Zerlegungsanteile  
nach Länderaustausch und in regionaler Gliederung

AGS	Land Kreisfreie Städte Landkreise	Festsetzungen ohne Zerlegungsanteile		Zerlegungsanteile		Festsetzung und Zerlegungsanteile		
		Betriebe/ Betriebs- stätten	Steuermess- betrag	Betriebs- stätten	Steuermess- betrag	Betriebs- stätten	Steuermess- betrag	ohne positiven Steuermess- betrag
		Anzahl <sup>1)</sup>	EUR	Anzahl <sup>1)</sup>	EUR	Anzahl <sup>1)</sup>	EUR	Anzahl <sup>1)</sup>
61 055	Kefferhausen	.	.	.	.	14	20 600	36
61 056	Kella	.	.	.	.	7	16 565	31
61 057	Kirchgandern	.	.	.	.	.	.	41
61 058	Kirchworbis	30	44 105	5	13 210	35	57 315	51
61 059	Kleinbartloff	9	7 372	3	4 289	12	11 661	17
61 061	Kreuzebra	.	.	.	.	16	14 448	59
61 062	Krombach	.	.	.	.	3	2 662	12
61 063	Küllstedt	35	57 000	9	28 474	44	85 474	71
61 065	Lenterode	.	.	.	.	.	.	21
61 066	Lindewerra	.	.	.	.	8	21 417	11
61 067	Lutter	4	8 031	.	.	4	8 031	24
61 068	Mackenrode	.	.	.	.	.	.	17
61 069	Marth	.	.	.	.	6	8 349	19
61 074	Niederorschel	48	89 958	23	33 515	71	123 473	161
61 075	Pfaffschwende	.	.	.	.	.	.	16
61 076	Reinholterode	.	.	.	.	11	47 273	34
61 077	Röhrig	.	.	.	.	.	.	9
61 078	Rohrberg	.	.	.	.	.	.	16
61 082	Rustenfelde	.	.	.	.	5	2 453	15
61 083	Schachtebich	.	.	.	.	5	3 395	14
61 084	Schönhagen	3	2 323	.	.	3	2 323	11
61 085	Schwobfeld	.	.	.	.	.	.	5
61 086	Sickerode	4	4 066	.	.	4	4 066	6
61 087	Silberhausen	7	5 270	4	6 475	11	11 745	28
61 089	Steinbach	12	14 776	.	.	12	14 776	31
61 091	Steinheuterode	.	.	.	.	.	.	13
61 094	Tastungen	3	4 038	.	.	3	4 038	16
61 096	Thalwenden	.	.	.	.	9	62 557	18
61 097	Uder	55	117 647	21	45 065	76	162 712	121
61 098	Volkerode	.	.	.	.	.	.	9
61 101	Wachstedt	.	.	.	.	16	105 736	36
61 102	Wahlhausen	.	.	.	.	8	30 221	20
61 103	Wehnde	.	.	.	.	9	7 507	13
61 105	Wiesenfeld	.	.	.	.	.	.	6
61 107	Wingerode	.	.	.	.	25	68 202	67
61 111	Wüstheuterode	.	.	.	.	16	43 025	33
61 113	Schimberg	28	18 483	13	29 959	41	48 442	101
61 114	Teistungen	49	131 611	17	59 734	66	191 345	137
61 115	Leinefelde-Worbis, Stadt	353	1 353 167	119	728 134	472	2 081 301	845
61 116	Am Ohmberg	40	59 670	23	77 096	63	136 766	123
61 117	Sonnenstein	46	84 846	18	15 500	64	100 346	154
<b>62</b>	<b>Nordhausen</b>	<b>917</b>	<b>2 082 053</b>	<b>523</b>	<b>3 038 678</b>	<b>1 440</b>	<b>5 120 731</b>	<b>2 403</b>
62 002	Bleicherode, Stadt	73	161 667	49	135 738	122	297 405	170
62 004	Buchholz	.	.	.	.	3	3 184	8
62 005	Ellrich, Stadt	49	76 488	25	126 154	74	202 642	138
62 006	Etzelsrode	.	.	.	.	.	.	3
62 007	Friedrichsthal	.	.	.	.	4	3 330	9
62 008	Görsbach	.	.	.	.	10	25 135	26
62 009	Großlohra	5	3 737	3	3 993	8	7 730	25

Noch: 8. Steuerpflichtige mit positivem Steuermessbetrag, Steuermessbeträge und Zerlegungsanteile  
nach Länderaustausch und in regionaler Gliederung

AGS	Land Kreisfreie Städte Landkreise	Festsetzungen ohne Zerlegungsanteile		Zerlegungsanteile		Festsetzung und Zerlegungsanteile		
		Betriebe/ Betriebs- stätten	Steuermess- betrag	Betriebs- stätten	Steuermess- betrag	Betriebs- stätten	Steuermess- betrag	ohne positiven Steuermess- betrag
		Anzahl <sup>1)</sup>	EUR	Anzahl <sup>1)</sup>	EUR	Anzahl <sup>1)</sup>	EUR	Anzahl <sup>1)</sup>
62 014	Hainrode/Hainleite	.	.	.	.	7	11 863	17
62 016	Harzungen	.	.	.	.	.	.	7
62 018	Herrmannsacker	.	.	.	.	6	2 115	7
62 024	Kehmstedt	.	.	.	.	6	17 884	16
62 025	Kleinbodungen	-	-	4	5 477	4	5 477	8
62 026	Kleinfurra	9	5 734	7	29 146	16	34 880	18
62 029	Kraja	.	.	.	.	4	3 515	5
62 033	Lipprechterode	.	.	.	.	6	25 142	19
62 036	Neustadt/Harz	9	3 778	6	10 317	15	14 095	44
62 037	Niedergebra	4	2 130	7	4 940	11	7 070	25
62 039	Nohra	.	.	.	.	10	32 567	24
62 041	Nordhausen, Stadt	534	1 416 637	288	2 281 410	822	3 698 047	1 211
62 049	Sollstedt	22	53 202	13	159 596	35	212 798	72
62 054	Urbach	9	12 951	9	34 455	18	47 406	31
62 058	Wipperdorf	11	41 675	9	14 316	20	55 991	43
62 059	Wolkramshausen	8	6 719	4	11 520	12	18 239	31
62 062	Hohenstein	21	31 670	7	6 795	28	38 465	54
62 063	Werther	29	74 945	18	40 846	47	115 791	94
62 064	Heringen/Helme, Stadt	34	54 340	24	33 640	58	87 980	126
62 065	Harztor	63	70 765	26	79 771	89	150 536	172
<b>63</b>	<b>Wartburgkreis</b>	<b>1 633</b>	<b>4 299 010</b>	<b>895</b>	<b>7 974 575</b>	<b>2 528</b>	<b>12 273 585</b>	<b>4 166</b>
63 003	Bad Salzungen, Stadt	222	515 823	130	498 811	352	1 014 634	458
63 004	Barchfeld- Immelborn	90	326 942	38	254 170	128	581 112	154
63 006	Berka v. d. Hainich	.	.	.	.	11	50 625	21
63 007	Berka/Werra, Stadt	38	122 330	35	221 017	73	343 347	121
63 008	Bischofroda	.	.	.	.	.	.	19
63 009	Brunnhartshausen	.	.	.	.	7	4 695	18
63 011	Buttlar	17	104 041	8	5 900	25	109 941	60
63 013	Creuzburg, Stadt	23	42 639	25	100 197	48	142 836	71
63 014	Dankmarshausen	5	12 381	8	10 237	13	22 618	33
63 015	Dermbach	53	111 737	34	121 968	87	233 705	131
63 016	Diedorf/Rhön	.	.	.	.	13	41 744	13
63 017	Dippach	.	.	.	.	14	22 769	19
63 019	Ebenshausen	.	.	-	-	.	.	10
63 023	Empfertshausen	.	.	.	.	13	89 444	26
63 024	Ettenhausen a.d. Suhl	.	.	.	.	7	2 634	13
63 028	Frankenroda	.	.	-	-	.	.	10
63 029	Frauensee	5	5 350	4	1 080	9	6 430	24
63 032	Geisa, Stadt	84	293 491	29	113 672	113	407 163	184
63 033	Gerstengrund	.	.	-	-	.	.	.
63 036	Großensee	3	6 936	3	595	6	7 531	11
63 037	Hallungen	5	15 823	-	-	5	15 823	.
63 039	Ifta	8	25 891	4	19 450	12	45 341	44
63 046	Krauthausen	24	84 835	24	700 965	48	785 800	64
63 049	Lauterbach	.	.	.	.	8	19 263	23
63 051	Leimbach	27	71 404	17	64 513	44	135 917	72
63 052	Marksuhl	.	.	.	.	56	454 235	83
63 055	Mihla	39	242 837	29	118 905	68	361 742	61
63 058	Nazza	6	15 772	-	-	6	15 772	19

1) Anzahl = Steuerpflichtige bzw. Fälle

Noch: 8. Steuerpflichtige mit positivem Steuermessbetrag, Steuermessbeträge und Zerlegungsanteile  
nach Länderaustausch und in regionaler Gliederung

AGS	Land Kreisfreie Städte Landkreise	Festsetzungen ohne Zerlegungsanteile		Zerlegungsanteile		Festsetzung und Zerlegungsanteile		
		Betriebe/ Betriebs- stätten	Steuermess- betrag	Betriebs- stätten	Steuermess- betrag	Betriebs- stätten	Steuermess- betrag	ohne positiven Steuermess- betrag
		Anzahl <sup>1)</sup>	EUR	Anzahl <sup>1)</sup>	EUR	Anzahl <sup>1)</sup>	EUR	Anzahl <sup>1)</sup>
63 059	Neidhartshausen	-	-	.	.	.	.	6
63 062	Oechsen	6	2 218	5	5 157	11	7 375	25
63 066	Ruhla, Stadt	83	119 391	32	251 834	115	371 225	162
63 068	Schleid	.	.	.	.	15	14 580	35
63 071	Seebach	.	.	.	.	39	763 098	58
63 072	Stadtlengsfeld, Stadt	36	41 296	21	38 053	57	79 349	83
63 075	Tiefenort	47	41 648	28	84 955	75	126 603	116
63 076	Treffurt, Stadt	54	107 835	30	145 332	84	253 167	164
63 078	Unterebreizbach	.	.	.	.	68	1 694 772	120
63 081	Urnshausen	.	.	.	.	9	11 386	27
63 082	Vacha, Stadt	62	166 643	42	92 899	104	259 542	176
63 084	Weilar	7	4 289	3	8 468	10	12 757	17
63 086	Wiesenthal	5	5 283	4	5 974	9	11 257	17
63 089	Wolfsburg-Unkeroda	7	4 433	3	1 947	10	6 380	19
63 092	Wutha-Farnroda	79	430 490	37	215 224	116	645 714	184
63 093	Zella/Rhön	.	.	.	.	6	2 819	28
63 094	Moorgrund	37	50 241	15	17 823	52	68 064	123
63 097	Gerstungen	80	122 119	39	207 576	119	329 695	198
63 098	Hörselberg-Hainich	103	475 047	51	578 546	154	1 053 593	263
63 099	Bad Liebenstein, Stadt	93	123 440	38	133 909	131	257 349	277
63 101	Krayenberggemeinde	67	165 059	29	265 915	96	430 974	159
63 102	Kaltennordheim, Stadt	40	79 826	24	26 918	64	106 744	141
<b>64</b>	<b>Unstrut-Hainich-Kreis</b>	<b>1 367</b>	<b>3 366 472</b>	<b>568</b>	<b>2 108 760</b>	<b>1 935</b>	<b>5 475 232</b>	<b>4 090</b>
64 001	Altengottern	.	.	.	.	8	20 239	25
64 003	Bad Langensalza, Stadt	212	870 051	113	448 322	325	1 318 373	681
64 004	Bad Tennstedt, Stadt	46	83 672	25	39 170	71	122 842	142
64 005	Ballhausen	7	24 165	4	38 872	11	63 037	40
64 007	Blankenburg	.	.	.	.	5	4 067	8
64 008	Bothenheilingen	.	.	.	.	6	9 418	14
64 009	Bruchstedt	3	5 648	-	-	3	5 648	12
64 014	Dünwald	46	51 222	9	8 245	55	59 467	93
64 017	Flarchheim	.	.	.	.	5	2 930	18
64 018	Großengottern	23	29 205	17	54 613	40	83 818	78
64 019	Großvargula	10	35 436	-	-	10	35 436	31
64 021	Haussömmern	.	.	-	-	.	.	19
64 022	Herbsleben	50	76 806	12	36 583	62	113 389	126
64 023	Heroldshausen	.	.	.	.	4	3 376	12
64 027	Hornsömmern	.	.	.	.	4	6 751	11
64 029	Issersheilingen	1	1 501	-	-	.	.	13
64 032	Kammerforst	.	.	.	.	11	10 277	33
64 033	Kirchheilingen	13	59 927	15	47 224	28	107 151	36
64 035	Kleinwelsbach	-	-	.	.	.	.	4
64 036	Klettstedt	4	5 970	-	-	4	5 970	12
64 037	Körner	.	.	.	.	17	48 521	73
64 038	Kutzleben	5	1 924	5	3 374	10	5 298	26
64 043	Marolterode	.	.	.	.	3	31 130	19
64 045	Mittelsömmern	.	.	-	-	.	.	11
64 046	Mühlhausen/Thüringen, Stadt	436	1 038 177	201	1 090 054	637	2 128 231	1 196
64 047	Mülverstedt	.	.	.	.	9	6 995	24

Noch: 8. Steuerpflichtige mit positivem Steuermessbetrag, Steuermessbeträge und Zerlegungsanteile  
nach Länderaustausch und in regionaler Gliederung

AGS	Land Kreisfreie Städte Landkreise	Festsetzungen ohne Zerlegungsanteile		Zerlegungsanteile		Festsetzung und Zerlegungsanteile		
		Betriebe/ Betriebs- stätten	Steuermess- betrag	Betriebs- stätten	Steuermess- betrag	Betriebs- stätten	Steuermess- betrag	ohne positiven Steuermess- betrag
		Anzahl <sup>1)</sup>	EUR	Anzahl <sup>1)</sup>	EUR	Anzahl <sup>1)</sup>	EUR	Anzahl <sup>1)</sup>
64 048	Neunheilingen	.	.	.	.	9	13 339	19
64 052	Obermehler	.	.	.	.	7	1 863	47
64 053	Oppershausen	.	.	.	.	.	.	11
64 055	Rodeberg	50	98 227	17	57 879	67	156 106	117
64 057	Schlotheim, Stadt	53	259 457	23	27 656	76	287 113	144
64 058	Schönstedt	22	29 704	5	12 612	27	42 316	58
64 061	Sundhausen	.	.	.	.	8	6 476	16
64 062	Tottleben	3	2 023	-	-	3	2 023	15
64 064	Urleben	.	.	.	.	6	14 453	21
64 065	Weberstedt	.	.	.	.	6	8 778	25
64 066	Weinbergen	40	85 284	12	22 289	52	107 573	121
64 071	Unstruttal	41	105 297	18	26 975	59	132 272	119
64 072	Menteroda	25	67 130	17	30 735	42	97 865	67
64 073	Anrode	36	78 544	7	24 278	43	102 822	117
64 074	Südeichsfeld	94	151 037	21	27 865	115	178 902	232
64 075	Vogtei	64	89 933	16	26 299	80	116 232	204
<b>65</b>	<b>Kyffhäuserkreis</b>	<b>806</b>	<b>1 861 394</b>	<b>531</b>	<b>1 941 745</b>	<b>1 337</b>	<b>3 803 139</b>	<b>2 237</b>
65 001	Abtsbessingen	.	.	.	.	8	4 448	11
65 002	Artern/Unstrut, Stadt	52	104 119	59	230 810	111	334 929	167
65 003	Bad Frankenhausen/Kyffhäuser, Stadt	93	101 601	62	167 981	155	269 582	237
65 005	Bellstedt	-	-	.	.	.	.	5
65 008	Borxleben	.	.	.	.	5	12 003	13
65 011	Bretleben	.	.	.	.	5	5 722	15
65 012	Clingen, Stadt	9	5 587	8	10 075	17	15 662	24
65 013	Donndorf	.	.	.	.	7	16 405	36
65 014	Ebeleben, Stadt	38	42 331	27	65 311	65	107 642	88
65 016	Etzleben	3	2 411	4	3 292	7	5 703	5
65 018	Freienbessingen	.	.	.	.	4	3 531	3
65 019	Gehofen	6	3 305	5	3 048	11	6 353	16
65 022	Gorsleben	.	.	.	.	7	9 185	15
65 023	Greußen, Stadt	41	84 898	39	69 156	80	154 054	121
65 031	Hauteroda	-	-	.	.	.	.	14
65 032	Helbedündorf	26	42 837	8	9 581	34	52 418	58
65 033	Heldrungen, Stadt	38	116 321	30	48 737	68	165 058	77
65 034	Hemleben	.	.	.	.	5	2 419	7
65 035	Heygendorf	.	.	.	.	7	12 068	13
65 038	Holzsußra	.	.	.	.	3	1 719	10
65 039	Ichstedt	.	.	.	.	7	35 840	14
65 042	Kalbsrieth	.	.	.	.	11	29 257	24
65 046	Mönchpiffel-Nikolausrieth	5	4 034	5	15 607	10	19 641	9
65 047	Nausitz	-	-	.	.	.	.	9
65 048	Niederbösa	.	.	.	.	.	.	4
65 051	Oberbösa	.	.	.	.	3	2 805	11
65 052	Oberheldrungen	11	17 966	4	17 899	15	35 865	35
65 054	Oldisleben	29	29 753	20	57 959	49	87 712	65
65 056	Reinsdorf	.	.	.	.	7	4 080	28
65 057	Ringleben	8	14 993	9	14 503	17	29 496	23
65 058	Rockstedt	4	5 249	3	1 685	7	6 934	5
65 061	Roßleben, Stadt	40	95 368	29	78 468	69	173 836	137

1) Anzahl = Steuerpflichtige bzw. Fälle



Noch: 8. Steuerpflichtige mit positivem Steuermessbetrag, Steuermessbeträge und Zerlegungsanteile  
nach Länderaustausch und in regionaler Gliederung

AGS	Land Kreisfreie Städte Landkreise	Festsetzungen ohne Zerlegungsanteile		Zerlegungsanteile		Festsetzung und Zerlegungsanteile		
		Betriebe/ Betriebs- stätten	Steuermess- betrag	Betriebs- stätten	Steuermess- betrag	Betriebs- stätten	Steuermess- betrag	ohne positiven Steuermess- betrag
		Anzahl <sup>1)</sup>	EUR	Anzahl <sup>1)</sup>	EUR	Anzahl <sup>1)</sup>	EUR	Anzahl <sup>1)</sup>
65 067	Sondershausen, Stadt	253	857 118	131	940 704	384	1 797 822	604
65 072	Thüringenhausen	.	.	.	.	3	366	3
65 074	Topfstedt	.	.	.	.	11	14 792	18
65 075	Trebra	.	.	.	.	5	21 577	14
65 076	Voigtstedt	6	4 615	5	21 631	11	26 246	20
65 077	Wasserthaleben	.	.	.	.	.	.	9
65 079	Westgreußen	.	.	.	.	5	4 933	9
65 081	Wiehe, Stadt	28	49 852	18	43 499	46	93 351	75
65 082	Wolferschwenda	-	-	.	.	.	.	4
65 084	Großenehrich, Stadt	19	115 520	9	35 138	28	150 658	63
65 085	Kyffhäuserland	33	76 032	6	4 542	39	80 574	119
<b>66</b>	<b>Schmalkalden-Meiningen</b>	<b>1 963</b>	<b>4 357 542</b>	<b>782</b>	<b>3 935 345</b>	<b>2 745</b>	<b>8 292 887</b>	<b>4 323</b>
66 001	Altersbach	.	.	.	.	8	47 458	6
66 002	Aschenhausen	-	-	.	.	.	.	.
66 005	Belrieth	.	.	.	.	8	10 515	12
66 006	Benshausen	42	51 456	8	7 317	50	58 773	76
66 008	Bermbach	.	.	.	.	7	71 202	21
66 012	Birx	-	-	.	.	.	.	6
66 013	Breitungen/Werra	69	206 444	33	83 669	102	290 113	169
66 015	Christes	6	36 858	3	510	9	37 368	18
66 016	Dillstädt	11	7 260	5	6 454	16	13 714	28
66 017	Einhausen	.	.	.	.	10	13 553	15
66 018	Ellingshausen	-	-	.	.	.	.	8
66 019	Erbenhausen	6	8 181	4	685	10	8 866	19
66 022	Fambach	47	126 811	8	4 523	55	131 334	77
66 023	Floh-Seligenthal	151	365 775	30	47 179	181	412 954	279
66 024	Frankenheim/Rhön	7	9 204	3	2 416	10	11 620	26
66 025	Friedelshausen	-	-	.	.	.	.	14
66 028	Henneberg	.	.	.	.	8	13 427	17
66 033	Hümpfershausen	.	.	.	.	6	1 212	8
66 035	Kaltensundheim	18	36 315	6	6 408	24	42 723	40
66 036	Kaltenwestheim	.	.	.	.	12	25 786	21
66 038	Kühndorf	12	9 856	5	2 948	17	12 804	26
66 039	Leutersdorf	.	.	.	.	5	1 685	14
66 041	Mehmels	.	.	.	.	.	.	7
66 042	Meiningen, Stadt	282	586 319	160	720 040	442	1 306 359	607
66 043	Melpers	.	.	.	.	.	.	.
66 044	Metzels	.	.	.	.	8	3 356	23
66 045	Neubrunn	.	.	.	.	10	27 166	21
66 047	Oberhof, Stadt	45	41 227	23	15 296	68	56 523	106
66 048	Oberkatz	.	.	.	.	.	.	8
66 049	Obermaßfeld-Grimmenthal	18	17 729	12	8 068	30	25 797	36
66 051	Oberschönauf, Kurort	11	16 169	5	6 077	16	22 246	38
66 052	Oberweid	.	.	.	.	6	14 696	17
66 053	Oepfershausen	.	.	.	.	7	1 795	17
66 056	Rippershausen	.	.	.	.	20	200 338	24
66 057	Ritschenhausen	5	21 801	7	78 810	12	100 611	14
66 058	Rohr	17	19 536	3	4 090	20	23 626	38
66 059	Rosa	5	18 714	-	-	5	18 714	20

Noch: 8. Steuerpflichtige mit positivem Steuermessbetrag, Steuermessbeträge und Zerlegungsanteile  
nach Länderaustausch und in regionaler Gliederung

AGS	Land Kreisfreie Städte Landkreise	Festsetzungen ohne Zerlegungsanteile		Zerlegungsanteile		Festsetzung und Zerlegungsanteile		
		Betriebe/ Betriebs- stätten	Steuermess- betrag	Betriebs- stätten	Steuermess- betrag	Betriebs- stätten	Steuermess- betrag	ohne positiven Steuermess- betrag
		Anzahl <sup>1)</sup>	EUR	Anzahl <sup>1)</sup>	EUR	Anzahl <sup>1)</sup>	EUR	Anzahl <sup>1)</sup>
66 061	Roßdorf	.	.	.	.	5	8 841	21
66 062	Rotterode	16	40 406	4	2 358	20	42 764	28
66 063	Schmalkalden, Kurort, Stadt	311	771 539	126	1 283 977	437	2 055 516	667
66 064	Schwallungen	27	53 027	17	103 951	44	156 978	77
66 065	Schwarza	26	45 606	10	25 179	36	70 785	50
66 067	Springstille	14	89 683	3	921	17	90 604	15
66 069	Steinbach-Hallenberg, Kurort, Stadt	100	242 982	33	128 269	133	371 251	206
66 071	Stepfershausen	.	.	.	.	9	8 110	17
66 073	Sülzfeld	.	.	.	.	19	61 974	39
66 074	Trusetal	91	160 173	36	252 492	127	412 665	204
66 075	Unterkatz	.	.	.	.	4	5 123	5
66 076	Untermaßfeld	13	19 181	7	13 992	20	33 173	41
66 077	Unterschönau	.	.	.	.	13	17 433	22
66 078	Unterweid	.	.	.	.	6	3 636	20
66 079	Utendorf	.	.	.	.	10	8 490	10
66 081	Vachdorf	.	.	.	.	13	5 469	28
66 082	Viernau	42	89 769	15	108 875	57	198 644	76
66 083	Wahns	.	.	.	.	6	5 157	6
66 084	Wallbach	.	.	.	.	5	5 950	7
66 085	Walldorf	42	89 897	16	78 632	58	168 529	71
66 086	Wasungen, Stadt	41	50 595	22	220 029	63	270 624	119
66 088	Wölfershausen	.	.	.	.	5	4 972	6
66 092	Zella-Mehlis, Stadt	235	516 358	94	517 185	329	1 033 543	449
66 093	Rhönblick	20	38 949	8	5 354	28	44 303	84
66 094	Grabfeld	65	149 071	20	48 298	85	197 369	174
<b>67</b>	<b>Gotha</b>	<b>1 748</b>	<b>4 672 328</b>	<b>868</b>	<b>5 096 302</b>	<b>2 616</b>	<b>9 768 630</b>	<b>3 482</b>
67 003	Ballstädt	.	.	.	.	10	20 560	19
67 004	Bienstädt	.	.	.	.	12	11 156	19
67 005	Brüheim	.	.	.	.	6	3 863	12
67 006	Bufleben	.	.	.	.	15	42 628	21
67 008	Crawinkel	18	22 962	4	4 029	22	26 991	55
67 009	Dachwig	18	40 271	8	11 829	26	52 100	55
67 011	Döllstädt	.	.	.	.	20	44 884	35
67 013	Emleben	14	22 070	17	241 249	31	263 319	27
67 016	Eschenbergen	.	.	.	.	13	12 633	23
67 019	Friedrichroda, Stadt	87	148 089	41	102 783	128	250 872	200
67 021	Friedrichswerth	.	.	.	.	7	6 032	12
67 022	Friemar	16	23 750	7	13 896	23	37 646	31
67 025	Georgenthal/Thür. Wald	30	86 802	13	15 449	43	102 251	67
67 026	Gierstädt	13	25 535	4	3 430	17	28 965	35
67 027	Goldbach	25	31 969	9	3 769	34	35 738	55
67 029	Gotha, Stadt	571	1 668 883	306	1 775 524	877	3 444 407	966
67 032	Gräfenhain	19	16 654	3	4 855	22	21 509	26
67 033	Großfahner	12	12 158	4	3 334	16	15 492	22
67 035	Haina	.	.	.	.	.	.	9
67 036	Herrenhof	13	22 603	10	50 065	23	72 668	38
67 037	Hochheim	.	.	.	.	7	13 728	17
67 039	Hohenkirchen	6	10 470	7	42 532	13	53 002	31
67 044	Luisenthal	7	10 011	7	12 456	14	22 467	21

1) Anzahl = Steuerpflichtige bzw. Fälle

Noch: 8. Steuerpflichtige mit positivem Steuermessbetrag, Steuermessbeträge und Zerlegungsanteile  
nach Länderaustausch und in regionaler Gliederung

AGS	Land Kreisfreie Städte Landkreise	Festsetzungen ohne Zerlegungsanteile		Zerlegungsanteile		Festsetzung und Zerlegungsanteile		
		Betriebe/ Betriebs- stätten	Steuermess- betrag	Betriebs- stätten	Steuermess- betrag	Betriebs- stätten	Steuermess- betrag	ohne positiven Steuermess- betrag
		Anzahl <sup>1)</sup>	EUR	Anzahl <sup>1)</sup>	EUR	Anzahl <sup>1)</sup>	EUR	Anzahl <sup>1)</sup>
67 047	Molschleben	5	3 912	7	14 563	12	18 475	25
67 052	Nottleben	10	14 764	-	-	10	14 764	7
67 053	Ohrdruf, Stadt	85	305 209	62	1 259 924	147	1 565 133	167
67 054	Petriroda	4	4 952	3	569	7	5 521	10
67 055	Pferdingsleben	.	.	.	.	7	7 594	12
67 056	Remstädt	.	.	.	.	13	32 256	22
67 059	Schwabhausen	15	97 698	21	207 716	36	305 414	35
67 063	Sonneborn	20	240 031	10	15 810	30	255 841	18
67 064	Bad Tabarz	68	88 823	27	59 980	95	148 803	127
67 065	Tambach-Dietharz/Thür. Wald, Stadt	43	142 408	18	137 532	61	279 940	99
67 067	Tonna	45	46 188	12	11 457	57	57 645	80
67 068	Tröchtelborn	8	6 218	3	530	11	6 748	8
67 071	Tüttleben	12	14 385	7	7 104	19	21 489	19
67 072	Waltershausen, Stadt	175	365 800	74	511 307	249	877 107	313
67 074	Wangenheim	.	.	.	.	10	26 436	24
67 075	Warza	15	51 172	4	2 134	19	53 306	28
67 078	Westhausen	.	.	.	.	7	5 308	17
67 081	Wölfis	16	26 964	3	1 675	19	28 639	19
67 082	Zimmernsupra	.	.	.	.	.	.	14
67 083	Leinatal	45	49 218	13	15 860	58	65 078	105
67 085	Günthersleben-Wechmar	43	270 963	23	60 638	66	331 601	81
67 086	Drei Gleichen	67	141 066	23	113 848	90	254 914	155
67 087	Nesse-Apfelstädt	74	300 803	46	125 335	120	426 138	178
67 088	Hörsel	54	221 566	32	169 639	86	391 205	123
<b>68</b>	<b>Sömmerda</b>	<b>912</b>	<b>2 377 614</b>	<b>485</b>	<b>3 166 208</b>	<b>1 397</b>	<b>5 543 822</b>	<b>2 317</b>
68 001	Alperstedt	.	.	.	.	16	175 056	49
68 002	Andisleben	.	.	.	.	15	30 974	26
68 003	Beichlingen	.	.	.	.	4	2 133	14
68 004	Bilzingsleben	.	.	.	.	6	4 754	23
68 005	Büchel	.	.	.	.	6	10 223	3
68 006	Buttstädt, Stadt	40	105 324	26	117 206	66	222 530	83
68 007	Eckstedt	4	990	.	.	.	.	16
68 008	Ellersleben	8	9 015	5	29 238	13	38 253	15
68 009	Elxleben	46	139 874	25	198 101	71	337 975	89
68 011	Eßleben-Teutleben	.	.	.	.	7	5 124	9
68 012	Frömmstedt	.	.	.	.	5	6 883	9
68 013	Gangloffsömmern	.	.	.	.	12	29 222	37
68 014	Gebesee, Stadt	34	187 282	16	167 898	50	355 180	75
68 015	Griefstedt	.	.	.	.	8	9 657	6
68 016	Großbrennbach	.	.	.	.	14	49 039	26
68 017	Großmölsen	3	1 805	5	3 865	8	5 670	11
68 019	Großneuhausen	12	17 329	3	1 850	15	19 179	24
68 021	Großrudstedt	34	48 150	12	46 613	46	94 763	69
68 022	Günstedt	.	.	.	.	8	21 203	10
68 023	Guthmannshausen	.	.	.	.	9	13 723	20
68 024	Hardisleben	.	.	.	.	11	27 700	27
68 025	Haßleben	.	.	.	.	21	22 600	32
68 026	Henschleben	.	.	.	.	5	4 765	6
68 027	Herrschwende	.	.	.	.	.	.	9

Noch: 8. Steuerpflichtige mit positivem Steuermessbetrag, Steuermessbeträge und Zerlegungsanteile  
nach Länderaustausch und in regionaler Gliederung

AGS	Land Kreisfreie Städte Landkreise	Festsetzungen ohne Zerlegungsanteile		Zerlegungsanteile		Festsetzung und Zerlegungsanteile		
		Betriebe/ Betriebs- stätten	Steuermess- betrag	Betriebs- stätten	Steuermess- betrag	Betriebs- stätten	Steuermess- betrag	ohne positiven Steuermess- betrag
		Anzahl <sup>1)</sup>	EUR	Anzahl <sup>1)</sup>	EUR	Anzahl <sup>1)</sup>	EUR	Anzahl <sup>1)</sup>
68 028	Kannawurf	6	3 240	8	11 405	14	14 645	17
68 029	Kindelbrück, Stadt	21	65 745	13	9 920	34	75 665	47
68 031	Kleinbrembach	.	.	.	.	8	15 693	9
68 032	Kleinmölsen	.	.	.	.	.	.	10
68 033	Kleinneuhausen	.	.	.	.	8	5 973	14
68 034	Kölleda, Stadt	88	200 096	59	796 827	147	996 923	209
68 035	Mannstedt	.	.	.	.	.	.	11
68 036	Markvippach	.	.	.	.	6	3 877	26
68 037	Nöda	11	6 802	4	10 528	15	17 330	30
68 038	Olbersleben	14	19 210	7	33 375	21	52 585	21
68 039	Ollendorf	.	.	.	.	12	14 458	14
68 041	Ostramondra	.	.	.	.	7	5 339	14
68 042	Rastenberg, Stadt	32	73 289	7	7 782	39	81 071	99
68 043	Riethgen	.	.	.	.	6	8 082	10
68 044	Riethnordhausen	.	.	.	.	19	25 453	32
68 045	Ringleben	.	.	.	.	.	.	21
68 046	Rudersdorf	.	.	.	.	5	20 781	4
68 047	Schillingstedt	.	.	.	.	.	.	6
68 048	Schloßvippach	19	46 853	5	4 558	24	51 411	70
68 049	Schwerstedt	.	.	.	.	13	11 661	17
68 051	Sömmerda, Stadt	242	1 035 446	117	645 438	359	1 680 884	556
68 052	Sprötau	9	14 872	7	18 121	16	32 993	18
68 053	Straußfurt	16	31 254	15	124 399	31	155 653	52
68 055	Udestedt	10	8 562	5	1 091	15	9 653	34
68 056	Vogelsberg	12	27 093	8	24 974	20	52 067	37
68 057	Walschleben	25	41 693	9	29 424	34	71 117	42
68 058	Weißensee, Stadt	38	59 308	27	481 399	65	540 707	118
68 059	Werningshausen	.	.	.	.	11	6 176	16
68 061	Witterda	13	17 727	5	24 838	18	42 565	38
68 062	Wundersleben	8	6 561	3	1 977	11	8 538	37
<b>69</b>	<b>Hildburghausen</b>	<b>811</b>	<b>1 772 918</b>	<b>410</b>	<b>1 629 335</b>	<b>1 221</b>	<b>3 402 253</b>	<b>2 351</b>
69 001	Ahlstädt	-	-	.	.	.	.	4
69 002	Bad Colberg-Heldburg, Stadt	18	45 936	9	21 811	27	67 747	82
69 003	Beinerstadt	3	2 670	-	-	3	2 670	11
69 004	Bischofrod	.	.	.	.	4	2 136	6
69 006	Brünn/Thür.	4	3 296	-	-	4	3 296	14
69 008	Dingsleben	4	7 692	-	-	4	7 692	9
69 009	Ehrenberg	-	-	-	-	-	-	7
69 011	Eichenberg	.	.	.	.	.	.	5
69 012	Eisfeld, Stadt	68	102 260	48	189 019	116	291 279	198
69 015	Gompertshausen	.	.	.	.	9	5 559	18
69 016	Grimmelshausen	.	.	-	-	.	.	3
69 017	Grub	-	-	.	.	.	.	6
69 019	Hellingen	.	.	.	.	14	45 782	42
69 021	Henfstädt	.	.	-	-	.	.	14
69 024	Hildburghausen, Stadt	153	252 106	94	467 521	247	719 627	383
69 025	Kloster Veßra	.	.	.	.	8	27 727	19
69 026	Lengfeld	.	.	.	.	5	8 156	26
69 028	Marisfeld	.	.	.	.	5	3 926	21

1) Anzahl = Steuerpflichtige bzw. Fälle

Noch: 8. Steuerpflichtige mit positivem Steuermessbetrag, Steuermessbeträge und Zerlegungsanteile  
nach Länderaustausch und in regionaler Gliederung

AGS	Land Kreisfreie Städte Landkreise	Festsetzungen ohne Zerlegungsanteile		Zerlegungsanteile		Festsetzung und Zerlegungsanteile		
		Betriebe/ Betriebs- stätten	Steuermess- betrag	Betriebs- stätten	Steuermess- betrag	Betriebs- stätten	Steuermess- betrag	ohne positiven Steuermess- betrag
		Anzahl <sup>1)</sup>	EUR	Anzahl <sup>1)</sup>	EUR	Anzahl <sup>1)</sup>	EUR	Anzahl <sup>1)</sup>
69 035	Oberstadt	.	.	.	.	5	13 693	15
69 037	Reurieth	13	7 800	6	23 041	19	30 841	36
69 039	Sachsenbrunn	22	21 264	9	22 181	31	43 445	74
69 041	Schlechtsart	3	2 100	-	-	3	2 100	8
69 042	Schleusegrund	22	26 561	16	74 896	38	101 457	88
69 043	Schleusingen, Stadt	79	208 821	70	327 261	149	536 082	226
69 044	Schmeheim	.	.	.	.	7	3 600	13
69 046	Schweickershausen	-	-	.	.	.	.	8
69 047	St.Bernhard	.	.	-	-	.	.	9
69 048	St.Kilian	56	149 672	15	100 822	71	250 494	146
69 049	Straufhain	36	102 485	14	83 103	50	185 588	93
69 051	Themar, Stadt	43	70 325	24	91 169	67	161 494	107
69 052	Ummerstadt, Stadt	8	11 824	4	24 117	12	35 941	14
69 053	Veilsdorf	21	51 298	6	7 016	27	58 314	53
69 056	Westhausen	.	.	.	.	7	11 118	14
69 058	Auengrund	40	277 901	15	21 918	55	299 819	96
69 059	Nahetal-Waldau	39	52 676	12	41 431	51	94 107	112
69 061	Masserberg	26	42 883	9	5 027	35	47 910	91
69 062	Römhild, Stadt	100	221 616	35	78 683	135	300 299	280
<b>70</b>	<b>Ilm-Kreis</b>	<b>1 515</b>	<b>6 717 151</b>	<b>691</b>	<b>3 518 700</b>	<b>2 206</b>	<b>10 235 851</b>	<b>4 456</b>
70 001	Alkersleben	-	-	.	.	.	.	32
70 002	Altenfeld	.	.	.	.	20	105 237	42
70 003	Angelroda	.	.	.	.	9	7 913	13
70 004	Arnstadt, Stadt	269	1 279 343	182	1 086 344	451	2 365 687	918
70 005	Böhlen	.	.	.	.	7	11 420	22
70 006	Bösleben-Wüllersleben	.	.	.	.	7	14 868	30
70 008	Dornheim	12	19 708	5	21 371	17	41 079	37
70 011	Elgersburg	12	29 760	4	11 771	16	41 531	41
70 012	Elleben	.	.	.	.	21	37 127	43
70 013	Elxleben	7	5 826	5	6 245	12	12 071	29
70 014	Frankenhain	6	20 564	3	487	9	21 051	31
70 015	Frauenwald	.	.	.	.	23	70 289	49
70 016	Friedersdorf	.	.	.	.	5	23 926	11
70 017	Gehlberg	.	.	.	.	10	6 481	24
70 018	Gehren, Stadt	53	86 929	21	268 006	74	354 935	162
70 019	Geraberg	41	102 114	9	12 310	50	114 424	117
70 021	Geschwenda	29	31 177	13	30 633	42	61 810	80
70 022	Gillersdorf	.	.	.	.	8	7 126	13
70 023	Gossel	.	.	.	.	4	900	12
70 024	Gräfenroda	31	141 960	14	17 419	45	159 379	132
70 025	Großbreitenbach, Stadt	29	271 908	26	150 037	55	421 945	102
70 027	Herschdorf	.	.	.	.	17	27 710	32
70 028	Amt Wachsenburg	101	2 468 661	64	521 932	165	2 990 593	289
70 029	Ilmenau, Stadt	418	1 254 204	171	879 258	589	2 133 462	946
70 031	Kirchheim	21	21 092	5	7 013	26	28 105	70
70 032	Langewiesen, Stadt	61	329 453	26	85 307	87	414 760	166
70 033	Liebenstein	.	.	.	.	4	2 861	9
70 034	Martinroda	18	38 340	4	1 362	22	39 702	36
70 037	Neusiß	.	.	.	.	3	1 856	10

Noch: 8. Steuerpflichtige mit positivem Steuermessbetrag, Steuermessbeträge und Zerlegungsanteile  
nach Länderaustausch und in regionaler Gliederung

AGS	Land Kreisfreie Städte Landkreise	Festsetzungen ohne Zerlegungsanteile		Zerlegungsanteile		Festsetzung und Zerlegungsanteile		
		Betriebe/ Betriebs- stätten	Steuermess- betrag	Betriebs- stätten	Steuermess- betrag	Betriebs- stätten	Steuermess- betrag	ohne positiven Steuermess- betrag
		Anzahl <sup>1)</sup>	EUR	Anzahl <sup>1)</sup>	EUR	Anzahl <sup>1)</sup>	EUR	Anzahl <sup>1)</sup>
70 038	Neustadt am Rennsteig	10	7 813	7	14 397	17	22 210	40
70 041	Osthausen-Wülfershausen	.	.	.	.	12	13 368	26
70 042	Pennewitz	.	.	.	.	9	5 888	27
70 043	Plaue, Stadt	16	7 397	7	44 316	23	51 713	94
70 044	Rockhausen	.	.	.	.	4	4 296	12
70 046	Schmiedefeld am Rennsteig	26	22 009	8	10 805	34	32 814	73
70 048	Stadtilm, Stadt	58	96 214	33	69 358	91	165 572	161
70 049	Stützerbach	21	76 376	3	5 944	24	82 320	60
70 052	Wildenspring	.	.	.	.	.	.	6
70 053	Wipfratal	40	78 921	13	28 233	53	107 154	114
70 054	Witzleben	5	14 082	4	22 705	9	36 787	24
70 055	Wolfsberg	51	104 114	16	10 388	67	114 502	126
70 056	Ilmtal	49	44 668	11	27 386	60	72 054	195
<b>71</b>	<b>Weimarer Land</b>	<b>1 126</b>	<b>3 399 241</b>	<b>539</b>	<b>4 160 453</b>	<b>1 665</b>	<b>7 559 694</b>	<b>2 936</b>
71 001	Apolda, Stadt	275	1 171 886	122	405 923	397	1 577 809	614
71 003	Bad Berka, Stadt	96	136 211	43	80 522	139	216 733	282
71 004	Bad Sulza, Stadt	45	62 297	22	43 739	67	106 036	163
71 005	Ballstedt	.	.	.	.	8	6 703	11
71 006	Bechstedtstraß	.	.	.	.	4	6 915	11
71 007	Berlstedt	18	25 556	15	56 416	33	81 972	84
71 008	Blankenhain, Stadt	84	501 036	37	95 847	121	596 883	190
71 009	Buchfart	.	.	.	.	5	6 603	12
71 011	Buttelstedt, Stadt	19	21 854	11	45 077	30	66 931	61
71 012	Daasdorf a. Berge	.	.	.	.	6	9 283	11
71 013	Döbritschen	.	.	.	.	6	7 170	8
71 015	Eberstedt	.	.	.	.	7	3 511	8
71 017	Ettersburg	11	31 274	6	4 284	17	35 558	21
71 019	Frankendorf	3	1 185	4	1 732	7	2 917	9
71 022	Großheringen	10	8 911	.	.	.	.	20
71 023	Großobringen	.	.	.	.	12	24 046	23
71 025	Großschwabhausen	13	9 289	11	53 711	24	63 000	41
71 027	Hammerstedt	.	.	.	.	5	7 046	7
71 028	Heichelheim	6	35 198	4	1 772	10	36 970	16
71 031	Hetschburg	.	.	.	.	6	4 316	8
71 032	Hohenfelden	.	.	.	.	14	15 206	18
71 034	Hopfgarten	.	.	.	.	7	13 987	20
71 036	Isseroda	10	57 698	6	45 123	16	102 821	31
71 037	Kapellendorf	9	9 767	5	3 997	14	13 764	16
71 038	Kiliansroda	3	1 749	3	1 622	6	3 371	10
71 039	Kleinobringen	.	.	.	.	6	3 810	16
71 042	Kleinschwabhausen	.	.	.	.	7	26 427	8
71 043	Klettbach	14	14 673	8	22 675	22	37 348	41
71 044	Köderitzsch	-	-	-	-	-	-	3
71 046	Kranichfeld, Stadt	49	58 039	14	12 598	63	70 637	151
71 047	Krautheim	.	.	.	.	11	25 750	19
71 048	Kromsdorf	.	.	.	.	24	121 418	56
71 049	Lehnstedt	5	2 101	5	6 690	10	8 791	10
71 051	Leutenthal	-	-	5	2 784	5	2 784	9
71 053	Magdala, Stadt	39	119 464	13	18 341	52	137 805	82

1) Anzahl = Steuerpflichtige bzw. Fälle

Noch: 8. Steuerpflichtige mit positivem Steuermessbetrag, Steuermessbeträge und Zerlegungsanteile  
nach Länderaustausch und in regionaler Gliederung

AGS	Land Kreisfreie Städte Landkreise	Festsetzungen ohne Zerlegungsanteile		Zerlegungsanteile		Festsetzung und Zerlegungsanteile		
		Betriebe/ Betriebs- stätten	Steuermess- betrag	Betriebs- stätten	Steuermess- betrag	Betriebs- stätten	Steuermess- betrag	ohne positiven Steuermess- betrag
		Anzahl <sup>1)</sup>	EUR	Anzahl <sup>1)</sup>	EUR	Anzahl <sup>1)</sup>	EUR	Anzahl <sup>1)</sup>
71 055	Mechelroda	3	3 244	4	1 816	7	5 060	20
71 056	Mellingen	34	411 360	26	140 419	60	551 779	62
71 057	Mönchenholzhausen	33	144 288	4	2 081	37	146 369	67
71 059	Nauendorf	.	.	.	.	6	20 299	14
71 061	Neumark, Stadt	.	.	.	.	10	10 336	17
71 064	Niedertrebra	.	.	.	.	12	25 635	20
71 065	Niederzimmern	20	70 950	4	4 234	24	75 184	35
71 067	Nohra	37	90 801	33	364 613	70	455 414	102
71 069	Obertrebra	.	.	.	.	4	4 984	11
71 071	Oettern	-	-	.	.	.	.	11
71 073	Ottstedt a. Berge	.	.	.	.	4	2 522	7
71 076	Ramsla	.	.	.	.	8	8 788	19
71 077	Rannstedt	.	.	.	.	.	.	7
71 079	Rittersdorf	.	.	.	.	11	6 939	12
71 081	Rohrbach	-	-	3	752	3	752	8
71 082	Sachsenhausen	.	.	.	.	8	10 861	12
71 083	Schmiedehausen	.	.	.	.	.	.	10
71 085	Schwerstedt	4	1 769	4	3 504	8	5 273	19
71 087	Tonndorf	4	2 043	4	315	8	2 358	25
71 088	Troistedt	.	.	.	.	3	857	12
71 089	Umpferstedt	15	15 088	11	33 697	26	48 785	33
71 092	Vippachedelhausen	.	.	.	.	7	20 255	20
71 093	Vollersroda	.	.	.	.	5	709	12
71 095	Wiegendorf	.	.	.	.	6	3 069	14
71 097	Wohlsborn	.	.	.	.	13	18 712	20
71 099	Saaleplatte	51	114 507	15	43 366	66	157 873	112
71 101	Ilmtal-Weinstraße	.	.	.	.	74	169 859	145
<b>72</b>	<b>Sonneberg</b>	<b>744</b>	<b>2 418 131</b>	<b>302</b>	<b>1 850 147</b>	<b>1 046</b>	<b>4 268 278</b>	<b>2 014</b>
72 001	Bachfeld	.	.	-	-	.	.	13
72 005	Föritz	32	207 165	13	282 533	45	489 698	101
72 006	Goldisthal	5	3 587	.	.	.	.	15
72 009	Judenbach	.	.	.	.	25	76 312	65
72 011	Lauscha, Stadt	54	72 687	19	183 973	73	256 660	164
72 013	Neuhaus am Rennweg, Stadt	101	477 742	50	177 186	151	654 928	289
72 014	Neuhaus-Schierschnitz	30	98 603	16	155 111	46	253 714	95
72 015	Schalkau, Stadt	32	195 757	16	28 072	48	223 829	92
72 018	Sonneberg, Stadt	353	1 056 163	144	835 253	497	1 891 416	838
72 019	Steinach, Stadt	58	96 530	20	82 286	78	178 816	148
72 023	Frankenblick	63	191 958	10	23 509	73	215 467	194
<b>73</b>	<b>Saalfeld-Rudolstadt</b>	<b>1 355</b>	<b>3 551 219</b>	<b>670</b>	<b>4 275 918</b>	<b>2 025</b>	<b>7 827 137</b>	<b>4 890</b>
73 001	Allendorf	4	22 732	.	.	.	.	15
73 002	Altenbeuthen	4	1 924	-	-	4	1 924	19
73 005	Bad Blankenburg, Stadt	85	221 135	32	114 300	117	335 435	295
73 006	Bechstedt	-	-	.	.	.	.	12
73 013	Cursdorf	.	.	.	.	11	7 148	36
73 014	Deesbach	.	.	-	-	.	.	9
73 017	Dörschnitz	.	.	.	.	6	3 856	7
73 021	Dröbischau	.	.	.	.	.	.	17
73 028	Gräfenthal, Stadt	23	74 323	17	17 051	40	91 374	79

Noch: 8. Steuerpflichtige mit positivem Steuermessbetrag, Steuermessbeträge und Zerlegungsanteile  
nach Länderaustausch und in regionaler Gliederung

AGS	Land Kreisfreie Städte Landkreise	Festsetzungen ohne Zerlegungsanteile		Zerlegungsanteile		Festsetzung und Zerlegungsanteile		
		Betriebe/ Betriebs- stätten	Steuermess- betrag	Betriebs- stätten	Steuermess- betrag	Betriebs- stätten	Steuermess- betrag	ohne positiven Steuermess- betrag
		Anzahl <sup>1)</sup>	EUR	Anzahl <sup>1)</sup>	EUR	Anzahl <sup>1)</sup>	EUR	Anzahl <sup>1)</sup>
73 035	Hohenwarte	4	2 138	3	5 487	7	7 625	10
73 036	Kamsdorf	19	31 156	10	31 610	29	62 766	77
73 037	Katzhütte	19	43 328	8	16 317	27	59 645	47
73 038	Kaulsdorf	28	30 444	14	20 869	42	51 313	113
73 046	Lehesten, Stadt	14	13 006	10	32 114	24	45 120	69
73 049	Lichte	14	28 706	10	17 243	24	45 949	52
73 054	Mellenbach-Glasbach	.	.	.	.	12	69 373	52
73 055	Meura	.	.	.	.	7	7 509	23
73 056	Meuselbach-Schwarzühle	.	.	.	.	21	92 355	41
73 063	Oberhain	.	.	.	.	7	10 463	30
73 065	Oberweißbach/Thür. Wald, Stadt	25	26 091	18	11 868	43	37 959	88
73 066	Piesau	4	3 649	7	111 675	11	115 324	25
73 067	Probstzella	25	21 874	19	28 678	44	50 552	126
73 068	Reichmannsdorf	.	.	.	.	8	6 562	35
73 074	Rohrbach	.	.	.	.	5	11 953	24
73 076	Rudolstadt, Stadt	256	588 146	166	1 767 029	422	2 355 175	989
73 077	Saalfeld/Saale, Stadt	390	990 901	162	1 094 634	552	2 085 535	1 110
73 079	Schmiedefeld	.	.	.	.	13	60 923	38
73 082	Schwarzburg	.	.	.	.	8	3 938	37
73 084	Sitzendorf	12	28 559	6	7 219	18	35 778	47
73 094	Unterweißbach	.	.	.	.	14	39 293	35
73 101	Wittgendorf	-	-	.	.	.	.	10
73 105	Remda-Teichel, Stadt	36	84 044	21	62 590	57	146 634	143
73 106	Leutenberg, Stadt	26	43 504	18	133 195	44	176 699	115
73 107	Drognitz	.	.	.	.	5	2 268	33
73 108	Saalfelder Höhe	33	41 534	8	11 329	41	52 863	121
73 109	Uhlstädt-Kirchhasel	63	100 080	29	86 693	92	186 773	295
73 111	Unterwellenborn	97	861 358	41	179 975	138	1 041 333	304
73 112	Königsee-Rottenbach, Stadt	80	140 913	39	145 570	119	286 483	312
<b>74</b>	<b>Saale-Holzland-Kreis</b>	<b>1 056</b>	<b>2 798 840</b>	<b>644</b>	<b>2 932 689</b>	<b>1 700</b>	<b>5 731 529</b>	<b>2 939</b>
74 001	Albersdorf	-	-	.	.	.	.	15
74 002	Altenberga	.	.	.	.	10	68 035	25
74 003	Bad Klosterlausnitz	43	65 281	17	22 363	60	87 644	122
74 004	Bibra	.	.	.	.	4	11 478	14
74 005	Bobeck	.	.	.	.	7	11 154	8
74 006	Bollberg	.	.	.	.	8	28 999	9
74 007	Bremsnitz	-	-	-	-	-	-	5
74 008	Bucha	15	97 316	9	5 933	24	103 249	37
74 009	Bürgel, Stadt	43	59 351	12	9 241	55	68 592	109
74 011	Dornburg-Camburg, Stadt	74	95 623	35	310 063	109	405 686	137
74 012	Crossen an der Elster	17	26 060	18	128 687	35	154 747	58
74 016	Eichenberg	.	.	.	.	5	5 835	19
74 017	Eineborn	.	.	.	.	5	2 416	20
74 018	Eisenberg, Stadt	155	350 334	83	231 727	238	582 061	330
74 019	Frauenprießnitz	9	14 033	7	9 171	16	23 204	26
74 021	Freienorla	.	.	.	.	.	.	8
74 022	Geisenhain	.	.	.	.	3	839	6
74 024	Gneus	.	.	.	.	.	.	8
74 025	Gösen	.	.	.	.	3	1 736	6

1) Anzahl = Steuerpflichtige bzw. Fälle



Noch: 8. Steuerpflichtige mit positivem Steuermessbetrag, Steuermessbeträge und Zerlegungsanteile  
nach Länderaustausch und in regionaler Gliederung

AGS	Land Kreisfreie Städte Landkreise	Festsetzungen ohne Zerlegungsanteile		Zerlegungsanteile		Festsetzung und Zerlegungsanteile		
		Betriebe/ Betriebs- stätten	Steuermess- betrag	Betriebs- stätten	Steuermess- betrag	Betriebs- stätten	Steuermess- betrag	ohne positiven Steuermess- betrag
		Anzahl <sup>1)</sup>	EUR	Anzahl <sup>1)</sup>	EUR	Anzahl <sup>1)</sup>	EUR	Anzahl <sup>1)</sup>
74 026	Golmsdorf	.	.	.	.	10	4 607	31
74 028	Graitschen b. Bürgel	.	.	.	.	5	2 511	17
74 029	Großbockedra	.	.	.	.	4	2 647	7
74 031	Großeutersdorf	-	-	.	.	.	.	13
74 032	Großlößbichau	.	.	.	.	14	59 931	33
74 033	Großpürschütz	.	.	.	.	6	4 304	11
74 034	Gumperda	.	.	.	.	6	6 996	10
74 036	Hainichen	3	4 602	5	1 608	8	6 210	18
74 037	Hainspitz	7	3 054	6	59 099	13	62 153	27
74 038	Hartmannsdorf	.	.	.	.	13	63 523	20
74 039	Heideland	25	34 513	10	24 909	35	59 422	69
74 041	Hermisdorf, Stadt	117	407 111	84	370 840	201	777 951	263
74 042	Hummelshain	.	.	.	.	5	2 907	16
74 043	Jenalöbnitz	.	.	.	.	.	.	7
74 044	Kahla, Stadt	74	467 510	46	227 056	120	694 566	210
74 045	Karlsdorf	-	-	.	.	.	.	7
74 046	Kleinbockedra	.	.	.	.	5	7 658	.
74 047	Kleinebersdorf	.	.	.	.	.	.	7
74 048	Kleineutersdorf	.	.	.	.	4	1 176	9
74 049	Laasdorf	13	20 287	13	51 017	26	71 304	40
74 051	Lehesten	9	5 710	6	11 240	15	16 950	18
74 052	Lindig	.	.	.	.	.	.	7
74 053	Lippersdorf-Erdmannsdorf	6	1 311	3	2 400	9	3 711	22
74 054	Löberschütz	4	2 029	.	.	.	.	8
74 055	Mertendorf	-	-	.	.	.	.	6
74 056	Meusebach	-	-	.	.	.	.	4
74 057	Milda	6	2 738	3	2 681	9	5 419	26
74 058	Möckern	.	.	.	.	3	348	5
74 059	Mörsdorf	16	179 529	16	189 483	32	369 012	28
74 061	Nausnitz	-	-	.	.	.	.	.
74 063	Neuengönna	.	.	.	.	12	39 289	22
74 064	Oberbodnitz	-	-	.	.	.	.	9
74 065	Orlamünde, Stadt	14	10 448	3	2 117	17	12 565	30
74 066	Ottendorf	.	.	.	.	6	4 648	14
74 067	Petersberg	9	28 450	9	14 575	18	43 025	25
74 068	Poxdorf	-	-	.	.	.	.	3
74 069	Quirla	.	.	.	.	12	6 064	32
74 071	Rattelsdorf	.	.	.	.	3	656	5
74 072	Rauda	.	.	.	.	.	.	15
74 073	Rauschwitz	.	.	.	.	4	5 260	14
74 074	Rausdorf	.	.	.	.	4	3 681	8
74 075	Reichenbach	18	46 089	5	16 464	23	62 553	42
74 076	Reinstädt	.	.	.	.	4	1 103	18
74 077	Renthendorf	.	.	.	.	4	4 090	10
74 079	Rothenstein	11	27 101	9	34 690	20	61 791	43
74 081	Ruttersdorf-Lotschen	.	.	.	.	7	8 893	13
74 082	Scheiditz	-	-	.	.	.	.	5
74 084	Schleifreisen	4	3 482	6	5 650	10	9 132	25
74 085	Schlöben	9	4 382	6	15 964	15	20 346	37
74 086	Schöngleina	.	.	.	.	9	13 322	16

Noch: 8. Steuerpflichtige mit positivem Steuermessbetrag, Steuermessbeträge und Zerlegungsanteile  
nach Länderaustausch und in regionaler Gliederung

AGS	Land Kreisfreie Städte Landkreise	Festsetzungen ohne Zerlegungsanteile		Zerlegungsanteile		Festsetzung und Zerlegungsanteile		
		Betriebe/ Betriebs- stätten	Steuermess- betrag	Betriebs- stätten	Steuermess- betrag	Betriebs- stätten	Steuermess- betrag	ohne positiven Steuermess- betrag
		Anzahl <sup>1)</sup>	EUR	Anzahl <sup>1)</sup>	EUR	Anzahl <sup>1)</sup>	EUR	Anzahl <sup>1)</sup>
74 087	Schöps	4	2 043	4	727	8	2 770	17
74 089	Seitenroda	.	.	.	.	5	1 244	13
74 091	Serba	6	28 450	5	33 835	11	62 285	26
74 092	Silbitz	.	.	.	.	8	50 105	22
74 093	St.Gangloff	26	153 812	12	83 823	38	237 635	68
74 094	Stadtroda, Stadt	84	159 840	35	103 562	119	263 402	152
74 095	Sulza	4	4 217	6	30 709	10	34 926	14
74 096	Tautenburg	5	5 186	3	277	8	5 463	10
74 097	Tautendorf	-	-	.	.	.	.	5
74 098	Tautenhain	10	18 314	6	5 608	16	23 922	40
74 099	Thierschneck	.	.	.	.	.	.	.
74 101	Tissa	.	.	.	.	.	.	6
74 102	Trockenborn-Wolfersdorf	.	.	.	.	3	525	27
74 103	Tröbnitz	.	.	.	.	9	45 494	15
74 104	Unterbodnitz	.	.	.	.	.	.	10
74 105	Waldeck	.	.	.	.	9	16 493	12
74 106	Walpernhain	.	.	.	.	3	1 358	5
74 107	Waltersdorf	.	.	.	.	4	2 051	9
74 108	Weißbach	.	.	.	.	.	.	8
74 109	Weißenborn	16	13 954	7	6 717	23	20 671	49
74 112	Wichmar	.	.	.	.	.	.	3
74 113	Zimmern	-	-	.	.	.	.	.
74 114	Zöllnitz	15	50 010	9	30 337	24	80 347	37
74 116	Schkölen, Stadt	35	152 304	17	29 544	52	181 848	96
<b>75</b>	<b>Saale-Orla-Kreis</b>	<b>1 186</b>	<b>3 177 702</b>	<b>659</b>	<b>4 780 099</b>	<b>1 845</b>	<b>7 957 801</b>	<b>4 013</b>
75 002	Birkenhügel	.	.	.	.	9	5 394	25
75 003	Blankenberg	6	10 753	3	6 617	9	17 370	18
75 004	Blankenstein	.	.	.	.	20	219 085	19
75 006	Bodelwitz	12	11 095	4	1 144	16	12 239	35
75 008	Bucha	.	.	.	.	.	.	6
75 009	Burgk	-	-	5	443	5	443	10
75 013	Crispendorf	.	.	.	.	4	3 434	29
75 014	Dittersdorf	11	60 585	6	14 076	17	74 661	26
75 016	Döbritz	-	-	.	.	.	.	10
75 018	Dreba	.	.	.	.	4	232	12
75 019	Dreitzsch	3	2 030	5	11 820	8	13 850	21
75 023	Eßbach	.	.	.	.	5	2 432	6
75 029	Geroda	.	.	.	.	6	5 826	18
75 031	Gertewitz	.	.	.	.	4	975	7
75 033	Görkwitz	.	.	.	.	7	7 470	25
75 034	Göschitz	.	.	.	.	4	1 548	17
75 035	Gössitz	.	.	.	.	5	2 834	16
75 039	Grobengereuth	.	.	.	.	4	3 393	14
75 042	Harra	6	3 062	6	37 823	12	40 885	20
75 046	Hirschberg, Stadt	.	.	.	.	39	1 142 163	83
75 047	Keila	-	-	.	.	.	.	.
75 048	Kirschkau	.	.	.	.	4	3 719	16
75 049	Knau	10	6 182	8	18 837	18	25 019	34
75 051	Kospoda	.	.	.	.	8	32 522	18

1) Anzahl = Steuerpflichtige bzw. Fälle

Noch: 8. Steuerpflichtige mit positivem Steuermessbetrag, Steuermessbeträge und Zerlegungsanteile  
nach Länderaustausch und in regionaler Gliederung

AGS	Land Kreisfreie Städte Landkreise	Festsetzungen ohne Zerlegungsanteile		Zerlegungsanteile		Festsetzung und Zerlegungsanteile		
		Betriebe/ Betriebs- stätten	Steuermess- betrag	Betriebs- stätten	Steuermess- betrag	Betriebs- stätten	Steuermess- betrag	ohne positiven Steuermess- betrag
		Anzahl <sup>1)</sup>	EUR	Anzahl <sup>1)</sup>	EUR	Anzahl <sup>1)</sup>	EUR	Anzahl <sup>1)</sup>
75 054	Langenorla	10	6 428	5	9 944	15	16 372	68
75 056	Lausnitz b. Neustadt an der Orla	.	.	.	.	4	1 941	22
75 057	Lemnitz	7	2 846	3	2 099	10	4 945	15
75 061	Linda b. Neustadt an der Orla	4	4 055	4	975	8	5 030	22
75 062	Bad Lobenstein, Stadt	106	473 652	53	117 468	159	591 120	260
75 063	Löhma	.	.	.	.	5	6 815	16
75 065	Miesitz	.	.	.	.	8	5 535	22
75 066	Mittelpölnitz	10	27 178	4	1 533	14	28 711	20
75 068	Moßbach	5	7 997	6	9 567	11	17 564	23
75 069	Moxa	.	.	.	.	.	.	6
75 071	Neundorf (bei Lobenstein)	.	.	.	.	.	.	15
75 072	Neundorf (bei Schleiz)	.	.	.	.	.	.	11
75 073	Neustadt an der Orla, Stadt	137	602 698	53	675 459	190	1 278 157	338
75 074	Nimritz	.	.	.	.	7	5 549	28
75 075	Oberoppurg	-	-	.	.	.	.	10
75 076	Oetersdorf	24	28 505	10	122 153	34	150 658	57
75 077	Oppurg	.	.	.	.	17	132 425	68
75 079	Paska	.	.	.	.	.	.	7
75 081	Peuschen	.	.	.	.	9	9 769	13
75 083	Plothen	.	.	.	.	8	7 725	19
75 084	Pörmitz	.	.	.	.	5	2 931	7
75 085	Pößneck, Stadt	152	565 539	109	995 881	261	1 561 420	567
75 086	Pottiga	.	.	.	.	4	2 950	11
75 087	Quaschwitz	-	-	.	.	.	.	.
75 088	Ranis, Stadt	15	23 373	9	14 566	24	37 939	68
75 093	Rosendorf	.	.	.	.	3	348	8
75 097	Schlegel	.	.	.	.	.	.	12
75 098	Schleiz, Stadt	143	159 202	89	381 643	232	540 845	469
75 099	Schmieritz	.	.	.	.	4	1 307	23
75 101	Schmorda	.	.	.	.	4	954	8
75 102	Schöndorf	.	.	.	.	4	6 048	19
75 103	Seisla	.	.	.	.	6	5 050	8
75 105	Solkwitz	-	-	.	.	.	.	.
75 106	Stanau	.	.	.	.	.	.	5
75 109	Tegau	6	4 327	4	11 898	10	16 225	26
75 114	Tömmelsdorf	.	.	.	.	4	518	17
75 116	Triptis, Stadt	79	283 148	43	243 876	122	527 024	185
75 119	Volkmannsdorf	.	.	.	.	8	3 609	18
75 121	Weira	.	.	.	.	12	146 397	31
75 124	Wernburg	5	9 456	6	9 825	11	19 281	37
75 125	Wilhelmsdorf	.	.	.	.	7	5 442	14
75 127	Ziegenrück, Stadt	9	19 416	6	2 559	15	21 975	45
75 129	Krölpa	21	42 986	16	130 635	37	173 621	112
75 131	Gefell, Stadt	25	44 839	19	21 834	44	66 673	108
75 132	Tanna, Stadt	66	201 269	20	94 433	86	295 702	206
75 133	Wurzbach, Stadt	37	144 976	15	20 949	52	165 925	118
75 134	Remptendorf	46	88 132	16	147 644	62	235 776	179
75 135	Saalburg-Ebersdorf, Stadt	72	142 968	20	55 049	92	198 017	181
<b>76</b>	<b>Greiz</b>	<b>1 447</b>	<b>3 180 748</b>	<b>711</b>	<b>3 140 233</b>	<b>2 158</b>	<b>6 320 981</b>	<b>4 538</b>

Noch: 8. Steuerpflichtige mit positivem Steuermessbetrag, Steuermessbeträge und Zerlegungsanteile  
nach Länderaustausch und in regionaler Gliederung

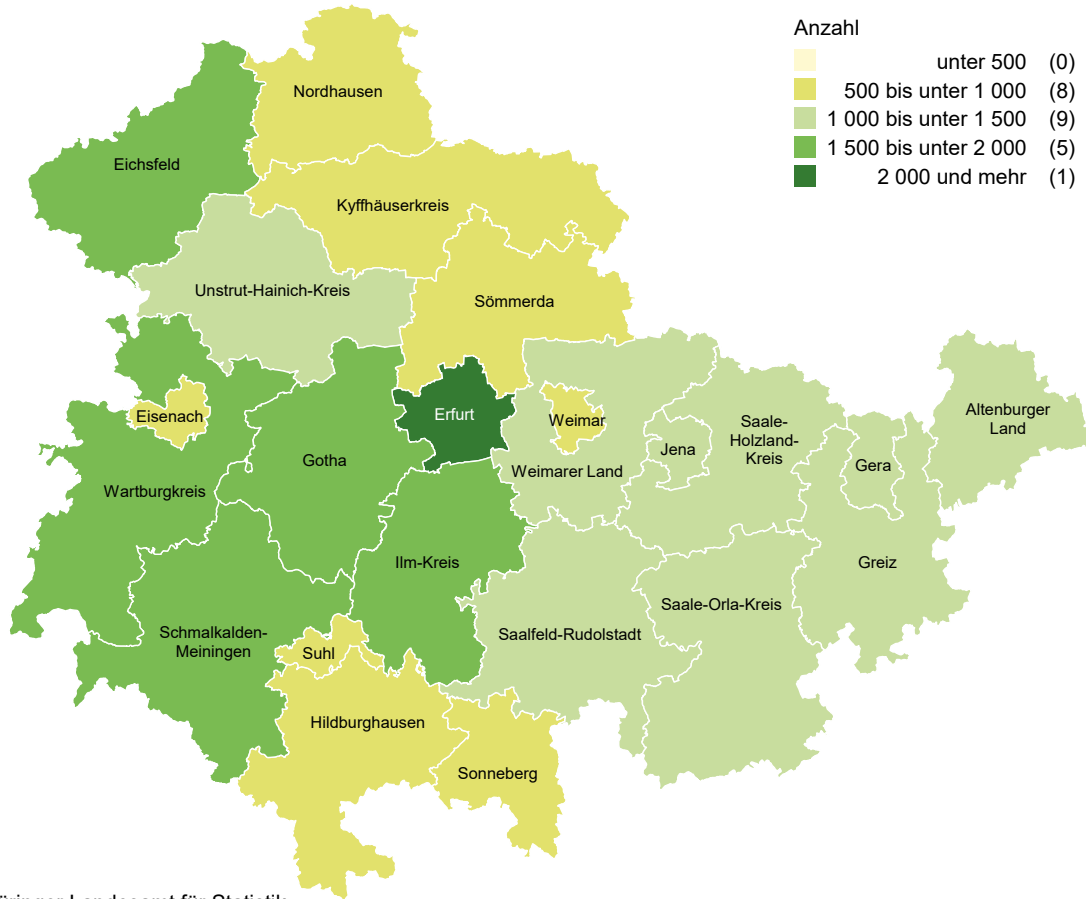
AGS	Land Kreisfreie Städte Landkreise	Festsetzungen ohne Zerlegungsanteile		Zerlegungsanteile		Festsetzung und Zerlegungsanteile		
		Betriebe/ Betriebs- stätten	Steuermess- betrag	Betriebs- stätten	Steuermess- betrag	Betriebs- stätten	Steuermess- betrag	ohne positiven Steuermess- betrag
		Anzahl <sup>1)</sup>	EUR	Anzahl <sup>1)</sup>	EUR	Anzahl <sup>1)</sup>	EUR	Anzahl <sup>1)</sup>
76 003	Bad Köstritz, Stadt	60	279 563	28	160 612	88	440 175	189
76 004	Berga/Elster, Stadt	36	74 084	23	38 360	59	112 444	142
76 006	Bethenhausen	.	.	.	.	7	5 178	8
76 007	Bocka	.	.	.	.	8	11 665	30
76 008	Brahmenau	15	13 090	8	17 372	23	30 462	48
76 009	Braunichswalde	15	29 239	4	7 428	19	36 667	45
76 012	Caaschwitz	10	44 902	5	6 967	15	51 869	37
76 014	Crimla	.	.	.	.	3	2 379	10
76 017	Endschütz	.	.	.	.	6	4 264	17
76 019	Gauern	.	.	.	.	5	3 806	10
76 022	Greiz, Stadt	305	661 031	130	414 457	435	1 075 488	889
76 023	Großenstein	22	20 796	8	5 061	30	25 857	57
76 026	Hartmannsdorf	.	.	.	.	6	4 071	28
76 027	Hilbersdorf	.	.	.	.	10	25 569	17
76 028	Hirschfeld	.	.	.	.	5	5 602	.
76 029	Hohenleuben, Stadt	14	15 827	6	22 453	20	38 280	56
76 033	Hundhaupten	.	.	.	.	7	13 628	24
76 034	Kauern	7	9 369	3	33 323	10	42 692	20
76 036	Korbußen	26	322 741	28	108 793	54	431 534	80
76 038	Kühdorf	.	.	.	.	.	.	.
76 039	Langenwetzendorf	67	181 462	18	40 905	85	222 367	178
76 041	Langenwolschendorf	10	5 975	5	16 520	15	22 495	32
76 042	Lederhose	.	.	.	.	9	201 696	16
76 043	Linda b. Weida	.	.	.	.	8	56 867	25
76 044	Lindenkreuz	.	.	.	.	6	7 052	22
76 049	Münchenbernsdorf, Stadt	39	60 990	21	36 041	60	97 031	124
76 052	Neumühle/Elster	.	.	.	.	5	2 141	18
76 055	Paitzdorf	.	.	.	.	9	14 846	25
76 058	Pölzig	19	109 688	16	69 659	35	179 347	50
76 059	Reichstädt	.	.	.	.	4	2 666	18
76 061	Ronneburg, Stadt	77	170 214	59	322 135	136	492 349	217
76 062	Rückersdorf	7	10 016	9	283 450	16	293 466	31
76 064	Saara	.	.	.	.	12	13 787	31
76 067	Schwaara	.	.	.	.	5	4 860	5
76 068	Schwarzbach	4	4 066	-	-	4	4 066	8
76 069	Seelingstädt	12	8 667	16	50 200	28	58 867	64
76 074	Teichwitz	.	.	.	.	.	.	4
76 079	Weida, Stadt	116	160 223	60	172 946	176	333 169	329
76 081	Weißendorf	6	19 641	4	25 072	10	44 713	12
76 084	Wünschendorf/Elster	40	75 186	24	65 174	64	140 360	126
76 086	Zedlitz	6	4 752	3	3 709	9	8 461	27
76 087	Zeulenroda-Triebes, Stadt	229	462 633	100	505 956	329	968 589	738
76 088	Harth-Pöllnitz	58	79 637	26	96 940	84	176 577	160
76 089	Kraftsdorf	41	47 275	21	137 171	62	184 446	216
76 092	Auma-Weidatal, Stadt	55	147 363	28	48 508	83	195 871	158
76 093	Mohlsdorf-Teichwolframsdorf	69	66 774	21	163 906	90	230 680	193

1) Anzahl = Steuerpflichtige bzw. Fälle

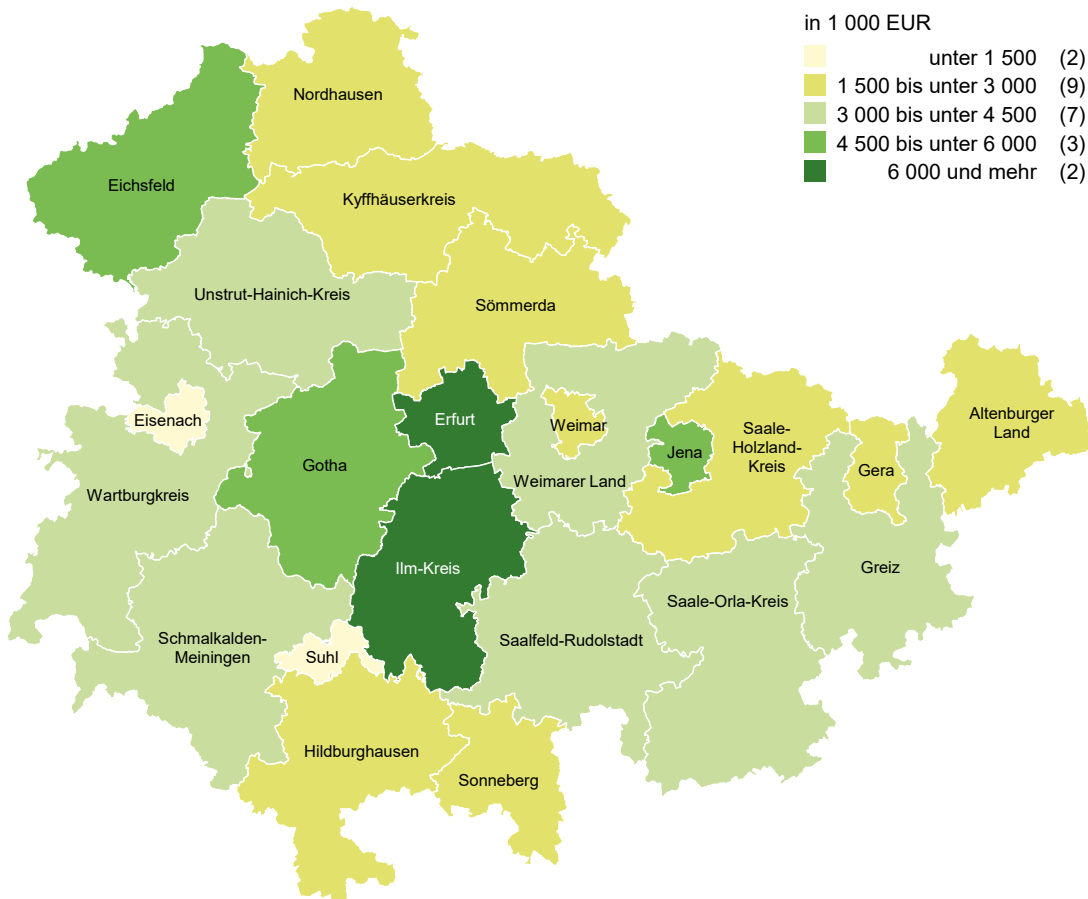
Noch: 8. Steuerpflichtige mit positivem Steuermessbetrag, Steuermessbeträge und Zerlegungsanteile  
nach Länderaustausch und in regionaler Gliederung

AGS	Land Kreisfreie Städte Landkreise	Festsetzungen ohne Zerlegungsanteile		Zerlegungsanteile		Festsetzung und Zerlegungsanteile		
		Betriebe/ Betriebs- stätten	Steuermess- betrag	Betriebs- stätten	Steuermess- betrag	Betriebs- stätten	Steuermess- betrag	ohne positiven Steuermess- betrag
		Anzahl <sup>1)</sup>	EUR	Anzahl <sup>1)</sup>	EUR	Anzahl <sup>1)</sup>	EUR	Anzahl <sup>1)</sup>
<b>77</b>	<b>Altenburger Land</b>	<b>1 008</b>	<b>2 351 526</b>	<b>637</b>	<b>3 040 324</b>	<b>1 645</b>	<b>5 391 850</b>	<b>3 123</b>
77 001	Altenburg, Stadt	321	847 595	205	859 502	526	1 707 097	961
77 002	Altkirchen	16	49 601	4	4 667	20	54 268	51
77 003	Dobitschen	.	.	.	.	5	3 330	24
77 004	Drogen	.	.	.	.	4	984	9
77 005	Fockendorf	6	14 656	4	3 425	10	18 081	31
77 006	Frohnsdorf	.	.	.	.	4	2 176	13
77 007	Gerstenberg	.	.	.	.	7	13 679	11
77 008	Göhren	8	18 183	3	1 803	11	19 986	15
77 009	Göllnitz	7	21 519	6	3 787	13	25 306	28
77 011	Göpfersdorf	.	.	.	.	12	32 633	24
77 012	Gößnitz, Stadt	36	119 505	26	50 017	62	169 522	112
77 015	Haselbach	6	6 242	4	1 686	10	7 928	19
77 016	Heukewalde	.	.	.	.	6	16 308	16
77 017	Heyersdorf	.	.	.	.	6	11 056	6
77 018	Jonaswalde	.	.	.	.	4	4 425	20
77 019	Jückelberg	.	.	.	.	5	4 016	14
77 022	Kriebitzsch	12	18 621	4	4 588	16	23 209	26
77 023	Langenleuba-Niederhain	19	22 711	8	6 494	27	29 205	68
77 026	Löbichau	10	52 735	19	157 634	29	210 369	52
77 027	Lödla	12	34 976	9	14 006	21	48 982	38
77 028	Lucka, Stadt	31	39 399	22	36 438	53	75 837	78
77 029	Lumpzig	3	2 120	5	2 061	8	4 181	28
77 031	Mehna	.	.	.	.	6	4 954	13
77 032	Meuselwitz, Stadt	90	190 712	46	243 040	136	433 752	250
77 034	Monstab	5	3 425	4	1 124	9	4 549	16
77 036	Nobitz	82	211 151	45	474 426	127	685 577	272
77 037	Nöbdenitz	11	11 207	6	14 076	17	25 283	32
77 039	Ponitz	.	.	.	.	25	128 116	62
77 041	Posterstein	.	.	.	.	11	17 127	16
77 042	Rositz	26	16 707	23	47 652	49	64 359	85
77 043	Schmölln, Stadt	161	421 731	92	744 832	253	1 166 563	435
77 044	Starkenberg	18	17 971	9	46 149	27	64 120	79
77 047	Thonhausen	6	13 145	8	37 773	14	50 918	28
77 048	Treben	14	31 259	13	11 627	27	42 886	42
77 049	Vollmershain	4	5 312	4	6 604	8	11 916	24
77 051	Wildenbörten	4	7 474	3	1 209	7	8 683	13
77 052	Windischleuba	38	82 833	25	105 278	63	188 111	77
77 055	Ziegelheim	3	5 397	4	6 963	7	12 360	35

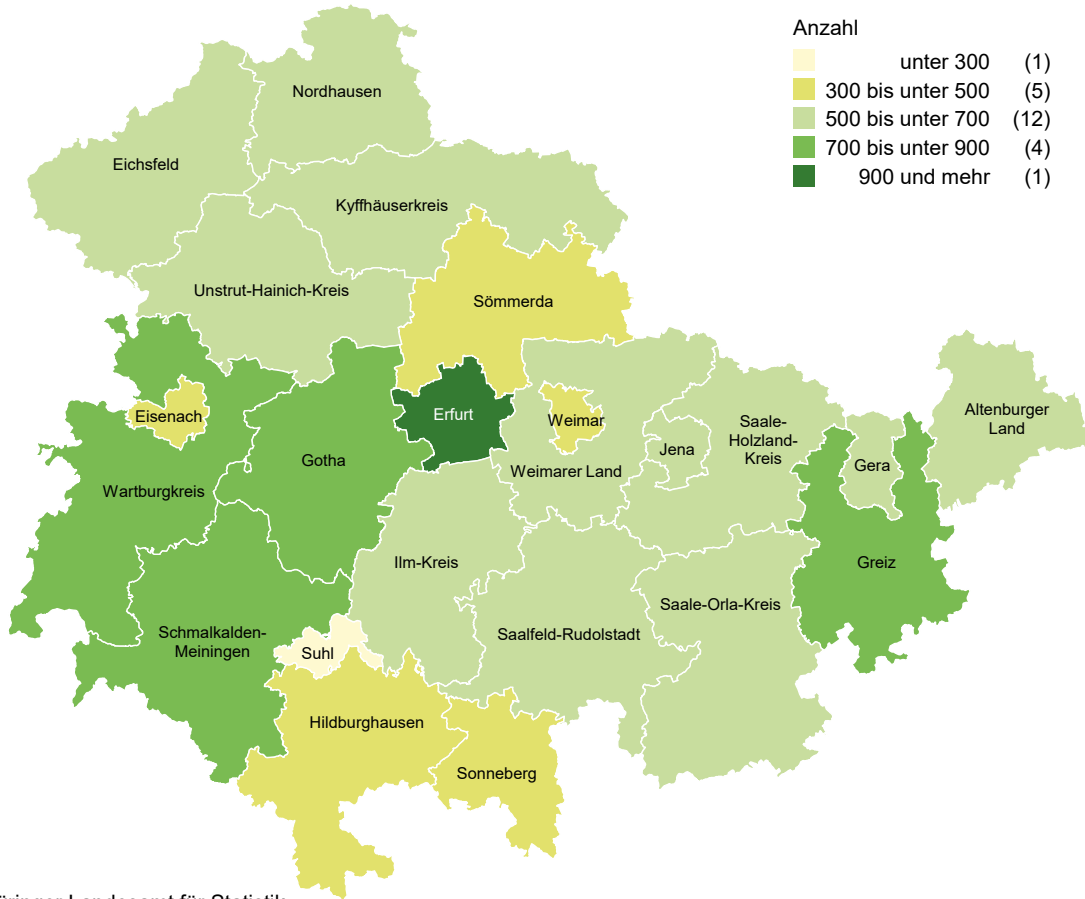
### Betriebe/Betriebsstätten ohne Zerlegungsanteile 2014 mit positivem Steuermessbetrag nach kreisfreien Städten und Landkreisen



### Betriebe/Betriebsstätten ohne Zerlegungsanteile 2014 mit positivem Steuermessbetrag nach kreisfreien Städten und Landkreisen

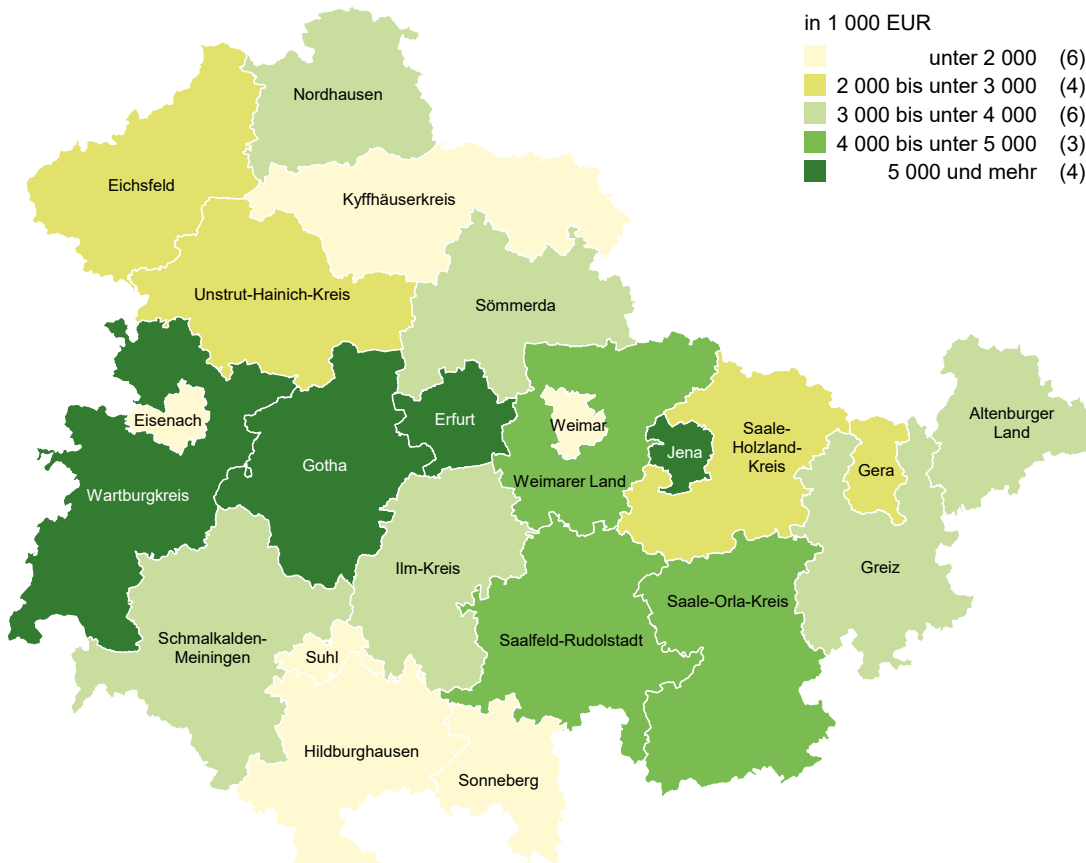


### Zerlegungsanteile der Betriebsstätten nach Länderaustausch 2014 nach kreisfreien Städten und Landkreisen



Thüringer Landesamt für Statistik

### Zerlegungsanteile der Betriebsstätten nach Länderaustausch 2014 nach kreisfreien Städten und Landkreisen



Thüringer Landesamt für Statistik







