



STATISTISCHER BERICHT

L II - vj 3 / 18

Gemeindefinanzen in Thüringen 1.1.-30.9.2018

Bestell-Nr. 11 203

Zeichenerklärung

- nichts vorhanden (genau Null)
- 0 weniger als die Hälfte von 1 in der letzten besetzten Stelle, jedoch mehr als nichts
- . Zahlenwert unbekannt oder geheim zu halten
- ... Zahlenwert lag bei Redaktionsschluss noch nicht vor
- x Tabellenfach gesperrt, weil Aussage nicht sinnvoll
- p vorläufige Zahl
- r berichtigte Zahl
- / Zahlenwert nicht sicher genug
- () Aussagewert eingeschränkt

Anmerkung: Abweichungen in den Summen, auch im Vergleich zu anderen Veröffentlichungen, erklären sich aus dem Runden von Einzelwerten.

Herausgeber:

Thüringer Landesamt für Statistik

Europaplatz 3, 99091 Erfurt

Postfach 90 01 63, 99104 Erfurt

Telefon: 0361 57331-9642/9647

Telefax: 0361 57331-9699

Internet: statistik.thueringen.de

E-Mail: auskunft@statistik.thueringen.de

Auskunft erteilt:

Referat: Öffentliche Finanzen,
Personal im öffentlichen Dienst

Telefon: 0361 57334-3262

Herausgegeben im Februar 2019

Heft-Nr.: 28/19

Preis: 6,25 Euro

© Thüringer Landesamt für Statistik, Erfurt, 2019

Vervielfältigung und Verbreitung, auch auszugsweise, mit Quellenangabe gestattet.

Inhaltsverzeichnis

	Seite
Vorbemerkungen	3
Gesamteinschätzung	5
Grafiken	
1. Ausgewählte Ausgaben und Einnahmen 1.1. - 30.9.2017 und 1.1. - 30.9.2018 nach Arten	6
2. Ausgaben der kreisfreien Städte für Sachinvestitionen 1.1. - 30.9.2017 und 1.1. - 30.9.2018	7
3. Einnahmen der kreisfreien Städte aus laufenden Zuweisungen und Zuschüssen 1.1. - 30.9.2017 und 1.1. - 30.9.2018	7
4. Ausgaben der Gemeinden und Gemeindeverbände für Sachinvestitionen 1.1. - 30.9.2018 nach Landkreisen	8
5. Einnahmen der Gemeinden und Gemeindeverbände aus laufenden Zuweisungen und Zuschüssen 1.1. - 30.9.2018 nach Landkreisen	9
Tabellen	
1. Kassenmäßige Ausgaben und Einnahmen sowie Schulden der Gemeinden und Gemeindeverbände nach Arten	10
2. Kassenmäßige Ausgaben und Einnahmen 1.1. - 30.9.2018 nach Arten und Gebietskörperschaftsgruppen/Gemeindegrößenklassen in 1000 EUR	12
3. Kassenmäßige Ausgaben und Einnahmen 1.1. - 30.9.2018 nach Arten und Gebietskörperschaftsgruppen/Gemeindegrößenklassen in EUR je Einwohner	16
4. Kassenmäßige Ausgaben und Einnahmen nach Arten Gemeinden und Gemeindeverbände	20
5. Kassenmäßige Ausgaben und Einnahmen nach Arten Kreisfreie Städte	22
6. Kassenmäßige Ausgaben und Einnahmen nach Arten Kreisangehörige Gemeinden	24
7. Kassenmäßige Ausgaben und Einnahmen nach Arten Verwaltungsgemeinschaften ohne Mitgliedsgemeinden	26
8. Kassenmäßige Ausgaben und Einnahmen nach Arten Einheitsgemeinden	28
9. Kassenmäßige Ausgaben und Einnahmen nach Arten Erfüllende einschließlich beauftragende Gemeinden	30

10. Kassenmäßige Ausgaben und Einnahmen nach Arten Verwaltungsgemeinschaften einschließlich Mitgliedsgemeinden	32
11. Kassenmäßige Ausgaben und Einnahmen nach Arten Landratsämter	34
12. Ausgewählte kassenmäßige Ausgaben und Einnahmen 1.1. - 30.9.2018 nach Arten, kreisfreien Städten und Landkreisen in 1000 EUR	36
13. Ausgewählte kassenmäßige Ausgaben und Einnahmen 1.1. - 30.9.2018 nach Arten, kreisfreien Städten und Landkreisen in EUR je Einwohner	40
14. Ausgewählte Ausgaben für besondere Finanzierungsvorgänge 1.1. - 30.9.2018 nach kreisfreien Städten und Landkreisen in 1000 EUR	44
15. Ausgewählte Einnahmen aus besonderen Finanzierungsvorgängen 1.1. - 30.9.2018 nach kreisfreien Städten und Landkreisen in 1000 EUR	45
16. Kassenmäßiger Schuldenstand am 30.9.2018 nach Gebietskörperschaftsgruppen und Gemeindegrößenklassen	46
17. Kassenmäßiger Schuldenstand am 30.9.2018 nach kreisfreien Städten und Landkreisen	47
18. Kassenmäßiger Schuldenstand am 30.9.2018 nach Landratsämtern	48
19. Einwohner am 30.6.2017 nach Gebietskörperschaftsgruppen und Größenklassen	49
20. Einwohner am 30.6.2017 nach kreisfreien Städten und Landkreisen	50
Zuordnungsschlüssel für den Tabellenteil	51

Vorbemerkungen

Die vorliegende Veröffentlichung basiert auf den Ergebnissen der vierteljährlichen Kassenstatistik. Sie weist die Ist-Ausgaben und die Ist-Einnahmen in der Gruppierung nach Ausgabe- und Einnahmearten entsprechend der Kommunalen Haushaltssystematik aus.

Die Daten der vierteljährlichen Kassenstatistik werden den Kassenabschlüssen der Gebietskörperschaften entnommen (Sekundärstatistik) und von den Gemeinden und Gemeindeverbänden in elektronischer Form dem Landesamt für Statistik übergeben.

Den im Bericht enthaltenen Berechnungen je Einwohner liegen die Einwohnerzahlen vom Stichtag 30.6.2017 zugrunde.

Rechtsgrundlage

Die gesetzliche Grundlage für die Erfassung der Ausgaben und Einnahmen in der vierteljährlichen Kassenstatistik bildet das Gesetz über die Statistiken der öffentlichen Finanzen und des Personals im öffentlichen Dienst (Finanz- und Personalstatistikgesetz - FPStatG) in der Bekanntmachung der Neufassung vom 22. Februar 2006 (BGBl. I S. 438) zuletzt geändert durch Art. 2 des Gesetzes vom 2. März 2016 (BGBl. I S. 342).

Entsprechend § 1 Nr. 1 bis 3 sowie § 2 (1) Nr. 3 und Nr. 10 sind für diese Erhebung berichtspflichtig:

- alle Städte und Gemeinden
- alle Gemeindeverbände
 - Landkreise (Landratsämter)
 - Verwaltungsgemeinschaften
- alle kameral und doppisch buchenden Extrahaushalte der Gemeinden und Gemeindeverbände
(Extrahaushalte = öffentliche Fonds, Einrichtungen und Unternehmen die im Sinne des ESVG 2010 zum Sektor Staat zählen)

Methodische Hinweise

Bei der vierteljährlichen Gemeindefinanzstatistik handelt es sich um eine Statistik, die die in dem jeweiligen Berichtszeitraum getätigten Ausgaben und Einnahmen erfasst, unabhängig davon, für welchen Zeitraum sie gezahlt oder verrechnet wurden.

In den Tabellen dieses Berichts sind die Ausgabe- und Einnahmearten nach einer gesamtwirtschaftlichen Darstellungsweise geordnet. Charakteristisch dafür ist die Aufteilung in die "laufende Rechnung" und in die "Kapitalrechnung". Gesondert ausgewiesen werden die "besonderen Finanzierungsvorgänge", zu denen in erster Linie Schuldenaufnahmen bzw. Schuldentilgungen am Kreditmarkt zählen.

Des Weiteren ist in den Tabellen 16 bis 18 der Schuldenstand sowie die Verschuldung je Einwohner dargestellt. Der hier ausgewiesene Schuldenstand basiert auf den Angaben aus der jährlichen Schuldenstatistik am 31.12.2017 (Kredite ohne Kassenkredite) sowie der Schuldenaufnahme, der Schuldentilgung und den Berichtigungen nach der vierteljährlichen Kassenstatistik 1.1. - 30.9.2018.

In den Tabellen 19 und 20 sind die für die Berechnung - EUR je Einwohner - zugrunde gelegten Einwohnerzahlen enthalten.

Zur Ermittlung des "Finanzierungssaldos" werden die "Gesamtausgaben" von den "Gesamteinnahmen" abgesetzt. Ein negativer Saldo gibt den Betrag an, der zum Ausgleich der laufenden Rechnung und der Kapitalrechnung über die besonderen Finanzierungsvorgänge aufgewendet werden muss.

Finanzstatistisch abgesetzt werden Ausgaben und Einnahmen, die zu Doppelzählungen führen. Bei den kommunalen Haushalten sind das die "haushaltstechnischen Verrechnungen", die Zuführungen zwischen Verwaltungs- und Vermögenshaushalt sowie die kalkulatorischen Kosten und deren Einnahmebuchungen.

Die Gewerbesteuerumlage der Gemeinden/Gemeindeverbände an das Land wird finanzstatistisch nicht unter den Ausgaben nachgewiesen, sondern von den Einnahmen der Gemeinden aus der Gewerbesteuer abgesetzt. Zur Vermeidung von Doppelzählungen werden von den Bruttoeinnahmen und Bruttoausgaben jeweils auch die Zahlungen von gleicher Ebene (zwischengemeindlicher Zahlungsverkehr zwischen Landkreisen und kreisangehörigen Gemeinden sowie zwischen Mitgliedsgemeinden und den Verwaltungsgemeinschaften) eliminiert.

Definitionen

Ausgaben/Einnahmen der laufenden Rechnung

Alle Ausgaben/Einnahmen, die im Rahmen des Verwaltungsvollzugs sowie des Betriebs von Einrichtungen und Anstalten anfallen und nicht vermögenswirksam sind, bereinigt um die Zahlungen von gleicher Ebene.

Ausgaben/Einnahmen der Kapitalrechnung

Alle Ausgaben/Einnahmen, die eine Vermögensänderung herbeiführen oder der Finanzierung von Investitionen dienen und keine besonderen Finanzierungsvorgänge darstellen, bereinigt um die Zahlungen von gleicher Ebene.

Besondere Finanzierungsvorgänge

Unter den besonderen Finanzierungsvorgängen sind ausgewählte Ausgaben und Einnahmen dargestellt (Schuldentilgung, Deckung von Vorjahresfehlbeträgen, Schuldenaufnahme).

Abkürzungen

EW	Einwohner
VG	Verwaltungsgemeinschaft
GV	Gemeindeverbände
Gem.verb.	Gemeindeverbände
bes.	besondere
Finanzier.	Finanzierungs...

Gesamteinschätzung

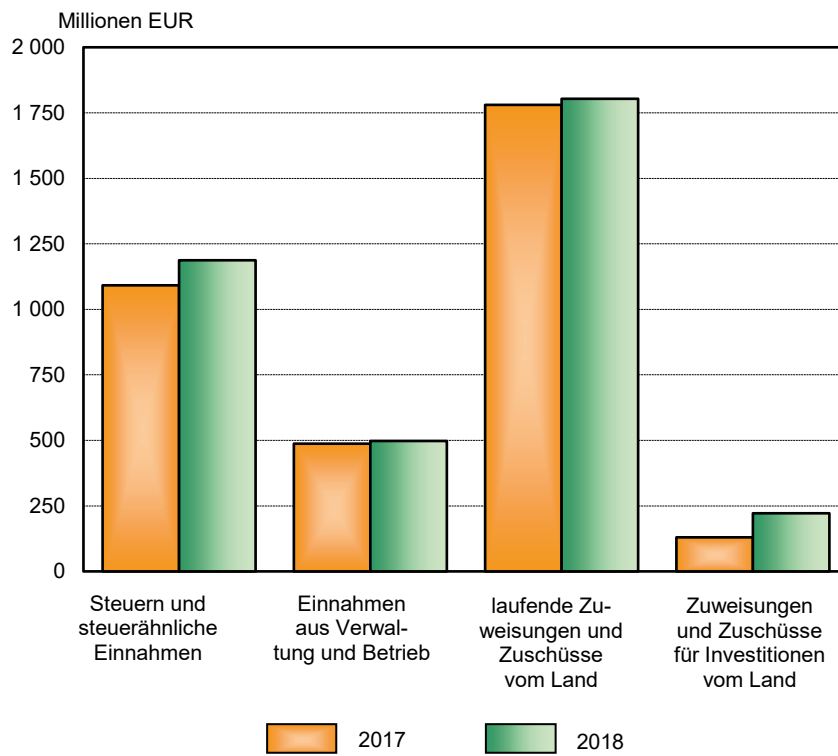
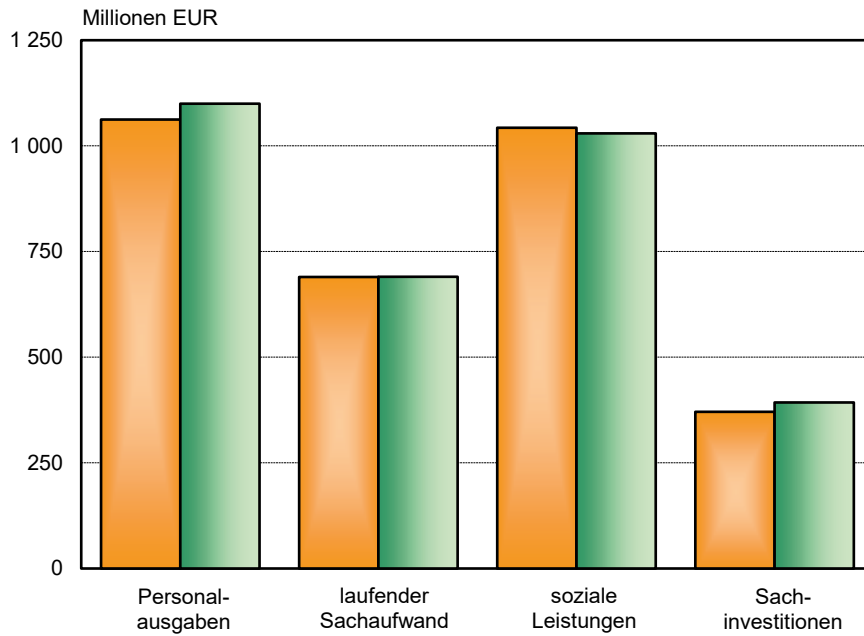
Die Thüringer Gemeinden, Verwaltungsgemeinschaften und Landratsämter hatten in den ersten neun Monaten 2018 Ausgaben in Höhe von 3 879,9 Millionen Euro. Das waren 78,9 Millionen Euro bzw. 2,1 Prozent mehr als im vergleichbaren Vorjahreszeitraum.

Die Ausgaben für Sachinvestitionen sind um 22,1 Millionen Euro auf insgesamt 392,9 Millionen Euro gestiegen, das sind 6,0 Prozent mehr als im Vorjahreszeitraum. Die Personalausgaben der Thüringer Kommunen stiegen gegenüber dem Vorjahr um 37,5 Millionen Euro bzw. 3,5 Prozent auf insgesamt 1 099,8 Millionen Euro an. Für die laufenden Zuweisungen und Zuschüsse einschließlich Schuldendiensthilfen wurden insgesamt 2 166,0 Millionen Euro und damit 32,8 Millionen Euro mehr ausgegeben als in den ersten neun Monaten des Jahres 2017. Die Ausgaben für den laufenden Sachaufwand beliefen sich auf 690,3 Millionen Euro und waren auf dem gleichen Niveau wie im Jahr zuvor.

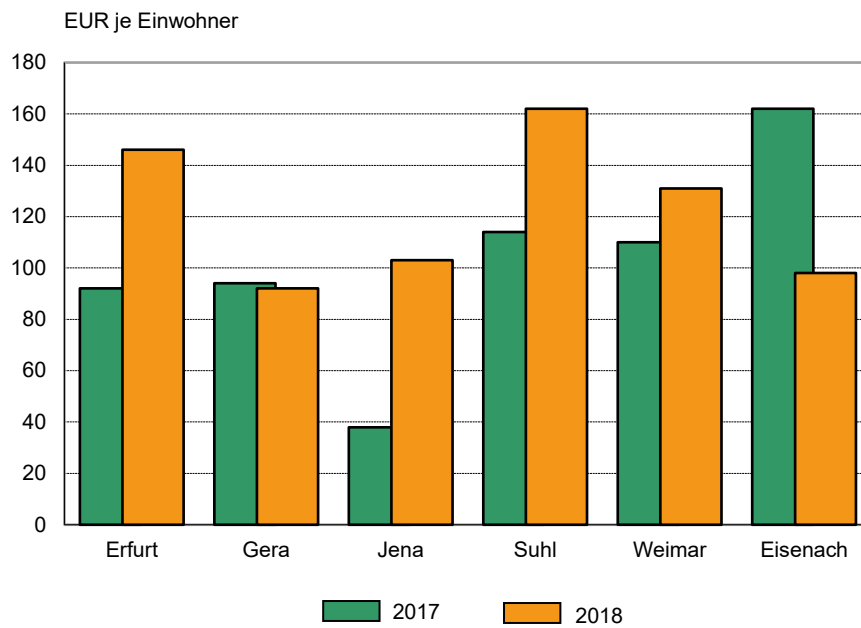
An Einnahmen flossen in diesem Zeitraum 3 980,5 Millionen Euro in die kommunalen Kassen. Das waren 213,5 Millionen Euro bzw. 5,7 Prozent mehr als im vergleichbaren Vorjahreszeitraum.

Die Einnahmen aus Steuern und steuerähnlichen Einnahmen beliefen sich auf 1 187,3 Millionen Euro und waren damit um 95,6 Millionen Euro höher als im Jahr zuvor. Hauptgrund für diese Entwicklung sind die Mehreinnahmen der Gewerbesteuer (netto) mit 63,4 Millionen Euro. Den größten Anteil an den Gesamteinnahmen bildeten die laufenden und investiven Finanzaufweisungen vom Land mit einem Volumen von 2 025,2 Millionen Euro. Davon wurden als laufende Zuweisungen und Zuschüsse sowie Erstattungen vom Land 1 803,4 Millionen Euro gezahlt, das waren 23,2 Millionen Euro mehr als im vergleichbaren Vorjahreszeitraum. Die Zuweisungen für Investitionen vom Land betragen 221,8 Millionen Euro, 91,8 Millionen Euro mehr als in den ersten neun Monaten 2017. Schlüsselzuweisungen erhielten die Kommunen in Höhe von 953,8 Millionen Euro und damit 37,4 Millionen Euro mehr als im entsprechenden Vorjahreszeitraum. Die Einnahmen aus Verwaltung und Betrieb lagen mit 497,7 Millionen Euro um 10,3 Millionen höher als im gleichen Zeitraum 2017.

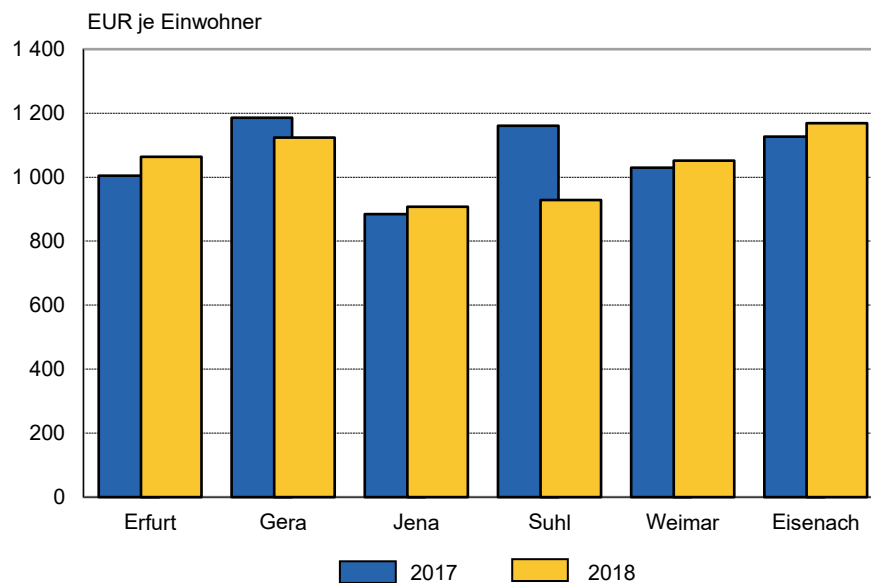
1. Ausgewählte Ausgaben und Einnahmen 1.1. - 30.9.2017 und 1.1. - 30.9.2018 nach Arten



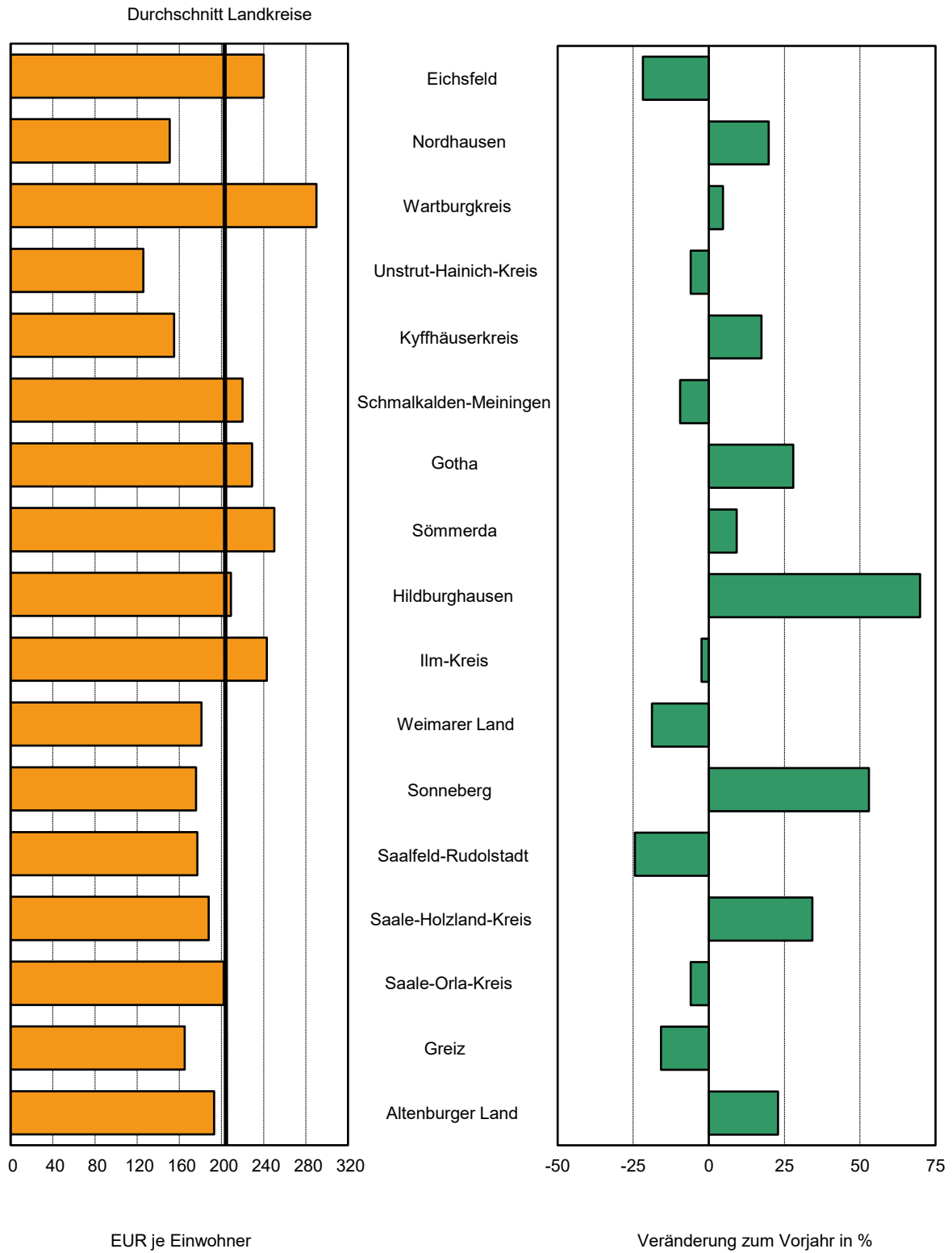
2. Ausgaben der kreisfreien Städte für Sachinvestitionen 1.1. - 30.9.2017 und 1.1. - 30.9.2018



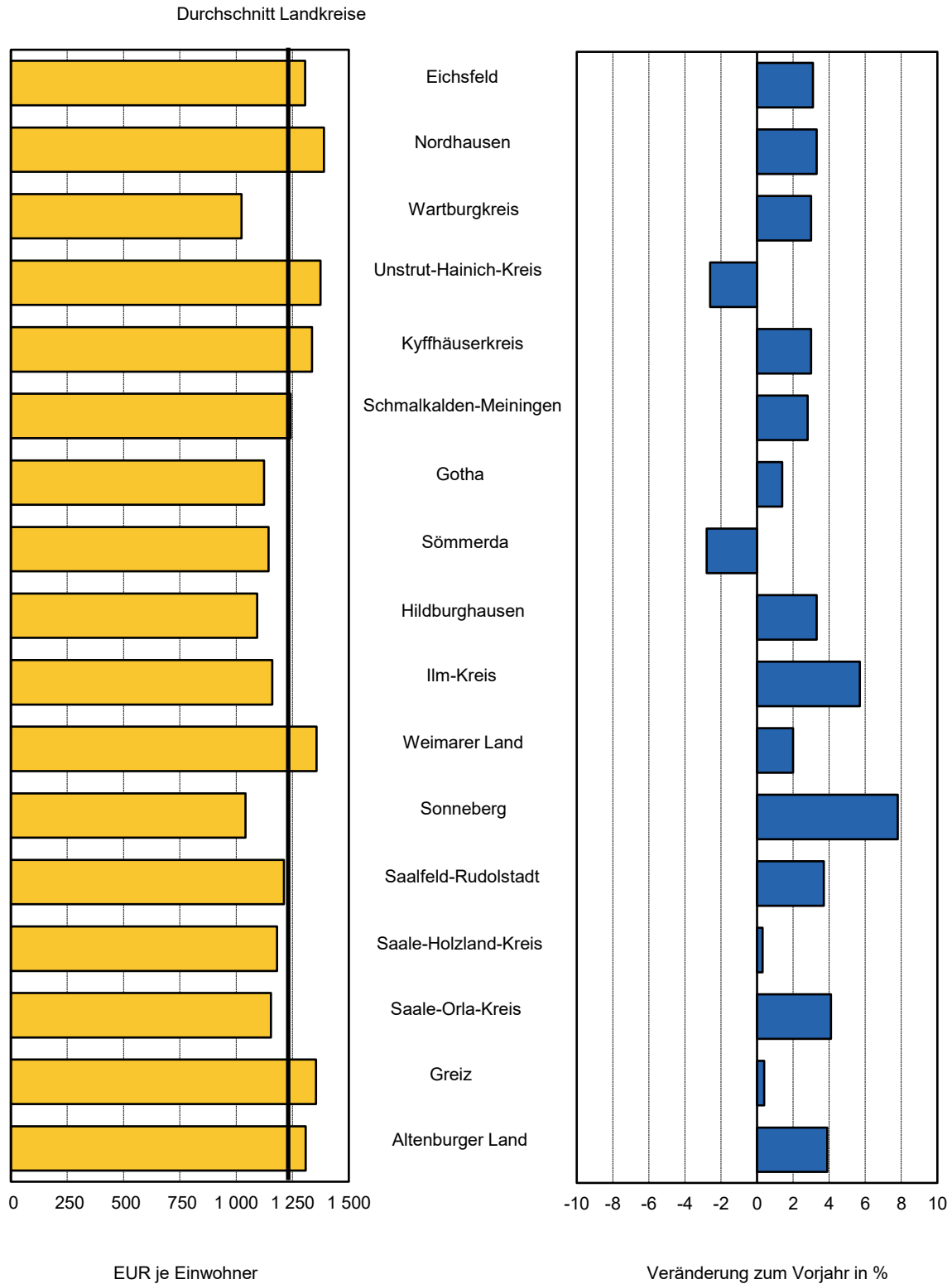
3. Einnahmen der kreisfreien Städte aus laufenden Zuweisungen und Zuschüssen 1.1. - 30.9.2017 und 1.1. - 30.9.2018



4. Ausgaben der Gemeinden und Gemeindeverbände für Sachinvestitionen 1.1. - 30.9.2018 nach Landkreisen



5. Einnahmen der Gemeinden und Gemeindeverbände aus laufenden Zuweisungen und Zuschüssen 1.1. - 30.9.2018 nach Landkreisen



1. Kassenmäßige Ausgaben und Einnahmen sowie Schulden der Gemeinden und Gemeindeverbände nach Arten

Ausgaben	1.1. - 30.9. 2017	1.1. - 30.9. 2018	Veränderungen 2018 gegenüber 2017	
	1 000 EUR			%
laufende Rechnung				
Personalausgaben	1 062 283	1 099 817	37 534	3,5
Laufender Sachaufwand	689 798	690 303	505	0,1
Zinsausgaben	31 595	27 687	- 3 908	- 12,4
Laufende Zuweisungen und Zuschüsse, Schuldendiensthilfen	2 133 192	2 165 993	32 802	1,5
darunter soziale Leistungen (einschl.aufg.bezog.Leist.beteilg.nach SGB II)	1 043 813	1 029 532	- 14 281	- 1,4
Bruttoausgaben der laufenden Rechnung	3 916 868	3 983 801	66 933	1,7
Abzüglich Zahlungen von Gemeinden und Gemeindeverbänden	517 132	529 371	12 238	2,4
Gesamtausgaben der laufenden Rechnung	3 399 735	3 454 430	54 695	1,6
Kapitalrechnung				
Sachinvestitionen	370 744	392 864	22 120	6,0
davon Baumaßnahmen	305 404	322 765	17 361	5,7
Erwerb von unbeweglichen und beweglichen Sachen	65 340	70 099	4 758	7,3
Zuweisungen und Zuschüsse für Investitionen	29 681	31 363	1 683	5,7
Darlehen	742	2 376	1 634	220,1
Erwerb von Beteiligungen	1 941	1 353	- 587	- 30,3
Tilgungsausgaben an öffentlichen Bereich	1 425	682	- 743	- 52,1
Sonstige Ausgaben der Kapitalrechnung	824	403	- 421	- 51,1
Bruttoausgaben der Kapitalrechnung	405 357	429 042	23 685	5,8
Abzüglich Zahlungen von Gemeinden und Gemeindeverbänden	4 045	3 573	- 472	- 11,7
Gesamtausgaben der Kapitalrechnung	401 312	425 469	24 157	6,0
Gesamtausgaben (ohne besondere Finanzierungsvorgänge)	3 801 047	3 879 899	78 851	2,1

Noch: 1. Kassenmäßige Ausgaben und Einnahmen sowie Schulden der Gemeinden und
Gemeindeverbände nach Arten

Einnahmen	1.1. - 30.9. 2017	1.1. - 30.9. 2018	Veränderungen 2018 gegenüber 2017	
	1 000 EUR			%

laufende Rechnung

Steuern und steuerähnliche Einnahmen	1 091 631	1 187 265	95 634	8,8
Einnahmen aus Verwaltung und Betrieb	487 362	497 673	10 312	2,1
Zinseinnahmen und Schuldendiensthilfen	2 377	1 817	- 560	- 23,6
Laufende Zuweisungen und Zuschüsse	2 498 981	2 534 314	35 334	1,4
davon				
vom öffentlichen Bereich	2 409 506	2 438 713	29 207	1,2
von anderen Bereichen	89 475	95 602	6 127	6,8
Bruttoeinnahmen der laufenden Rechnung	4 080 350	4 221 069	140 719	3,4
Abzüglich Zahlungen von Gemeinden und Gemeindeverbänden	517 132	529 371	12 238	2,4
Gesamteinnahmen der laufenden Rechnung	3 563 217	3 691 699	128 481	3,6

Kapitalrechnung

Veräußerung von Vermögen	44 653	41 794	- 2 859	- 6,4
Zuweisungen und Zuschüsse für Investitionen	141 474	232 800	91 326	64,6
davon				
vom öffentlichen Bereich	134 631	226 234	91 603	68,0
von anderen Bereichen	6 843	6 566	- 277	- 4,0
Beiträge und ähnliche Entgelte	16 417	12 655	- 3 762	- 22,9
Darlehensrückflüsse	5 220	5 126	- 94	- 1,8
Schuldenaufnahme vom öffentlichen Bereich	23	-	x	x
Bruttoeinnahmen der Kapitalrechnung	207 787	292 375	84 588	40,7
Abzüglich Zahlungen von Gemeinden und Gemeindeverbänden	4 045	3 573	- 472	- 11,7
Gesamteinnahmen der Kapitalrechnung	203 742	288 802	85 060	41,7
Gesamteinnahmen (ohne besondere Finanzierungsvorgänge)	3 766 959	3 980 500	213 541	5,7
Finanzierungssaldo	- 34 088	100 602	x	x

Schulden

Schuldenstand (ohne Kassenkredit)	1 677 444	1 520 609	- 156 835	- 9,3
-----------------------------------	-----------	-----------	-----------	-------

2. Kassenmäßige Ausgaben und Einnahmen 1.1. - 30.9.2018 nach Arten und

Nr.	Ausgaben	Gemeinden und Gemeindeverbände insgesamt	Kreisfreie Städte	Kreis	
				insgesamt	davon
					unter 1 000
laufende Rechnung					
1	Personalausgaben	1 099 817	283 546	422 333	41 142
2	Laufender Sachaufwand	690 303	191 761	252 139	29 213
3	sächliche Verwaltungsaufgaben	651 581	178 799	243 784	28 733
4	Erstattungen an andere Bereiche	38 723	12 962	8 355	481
5	Zinsausgaben	27 687	5 718	15 520	1 375
6	an öffentlichen Bereich	4	-	4	0
7	an andere Bereiche	27 683	5 718	15 516	1 374
8	Laufende Zuweisungen und Zuschüsse, Schuldendiensthilfen	2 165 993	578 534	745 540	132 013
9	an öffentlichen Bereich	615 904	22 394	528 382	111 300
10	allgemeine Zuweisungen und Umlagen	452 978	6	452 967	85 422
11	an Land	11 022	0	11 021	4 880
12	an Gemeinden und Gemeindeverbände	441 956	6	441 945	80 542
13	an Zweckverbände	-	-	-	-
14	Zuweisungen für laufende Zwecke und Schuldendiensthilfen	162 927	22 388	75 415	25 879
15	an andere Bereiche	1 550 089	556 141	217 159	20 713
16	laufende Zuschüsse an Unternehmen	149 933	90 025	14 638	252
17	laufende Zuschüsse an übrige Bereiche	370 138	131 583	201 802	20 429
18	soziale Leistungen (einschl.aufg.bezog.Leist.beteilig. SGB II)	1 029 532	334 532	233	31
19	Schuldendiensthilfen	486	-	486	-
20	Bruttoausgaben der laufenden Rechnung	3 983 801	1 059 559	1 435 532	203 743
21	Abzüglich Zahlungen von Gemeinden und Gemeindeverbänden	529 371	7 423	45 124	11 754
22	Gesamtausgaben der laufenden Rechnung	3 454 430	1 052 136	1 390 408	191 989
Kapitalrechnung					
23	Sachinvestitionen	392 864	69 249	249 793	39 283
24	Baumaßnahmen	322 765	47 398	214 435	35 564
25	für Schulen	54 884	9 511	4 711	35
26	für Städteplanung	36 127	4 493	31 595	811
27	für Straßen	90 069	16 585	62 260	12 670
28	für Abwasserbeseitigung	2 840	-	2 684	443
29	Erwerb von unbeweglichen und beweglichen Sachen	70 099	21 851	35 358	3 719
30	Zuweisungen und Zuschüsse für Investitionen	31 363	9 959	18 807	866
31	an öffentlichen Bereich	9 826	286	7 804	638
32	an andere Bereiche	21 538	9 672	11 003	228
33	Darlehen	2 376	161	2 101	-
34	Erwerb von Beteiligungen	1 353	331	1 021	57
35	Tilgungsausgaben an öffentlichen Bereich	682	-	399	-
36	Sonstige Ausgaben der Kapitalrechnung	403	0	0	12
37	Bruttoausgaben der Kapitalrechnung	429 042	79 741	272 477	40 219
38	Abzüglich Zahlungen von Gemeinden und Gemeindeverbänden	3 573	4	2 811	54
39	Gesamtausgaben der Kapitalrechnung	425 469	79 737	269 665	40 165
40	Gesamtausgaben (ohne besondere Finanzierungsvorgänge)	3 879 899	1 131 873	1 660 073	232 154
41	Saldo (Finanzierungsüberschuss)	100 602	24 990	31 865	-
besondere Finanzierungsvorgänge					
42	Schuldentilgung	163 329	27 647	95 231	12 111
43	der Kreditmarktmittel	163 286	27 647	95 231	12 111
44	der inneren Darlehen	43	-	-	-
45	Deckung von Vorjahresfehlbeträgen	4 328	-	1 331	253

Gebietskörperschaftsgruppen/Gemeindegrößenklassen in 1 000 EUR

angehörige Gemeinden					Verwaltungs- gemein- schaften	Land- rats- ämter	Nr.
mit ... bis unter ... Einwohnern							
1 000 - 3 000	3 000 - 5 000	5 000 - 10 000	10 000 - 20 000	20 000 - 50 000			
laufende Rechnung							
58 541	53 284	83 056	61 783	124 527	51 923	342 014	1
38 439	30 741	48 164	38 682	66 899	10 702	235 702	2
38 010	30 162	47 536	34 170	65 173	10 635	218 363	3
429	579	628	4 512	1 726	67	17 338	4
2 147	2 105	3 399	2 577	3 917	341	6 109	5
2	2	-	-	-	-	-	6
2 145	2 103	3 399	2 577	3 917	341	6 109	7
125 987	83 551	137 187	82 903	183 901	7 414	834 504	8
97 941	56 708	94 585	58 278	109 571	1 944	63 185	9
81 806	49 600	83 044	52 324	100 772	-	5	10
2 224	1 476	1 999	-	443	-	-	11
79 581	48 124	81 045	52 324	100 329	-	5	12
-	-	-	-	-	-	-	13
16 135	7 107	11 541	5 954	8 799	1 944	63 180	14
28 046	26 843	42 602	24 625	74 330	5 470	771 319	15
1 134	928	2 186	1 248	8 891	1 181	44 089	16
26 892	25 393	40 323	23 373	65 392	4 262	32 491	17
20	37	94	4	47	27	694 740	18
-	486	-	-	-	-	-	19
225 114	169 680	271 807	185 945	379 244	70 380	1 418 330	20
8 638	6 887	8 280	3 744	5 822	50 557	426 267	21
216 476	162 793	263 526	182 201	373 422	19 823	992 063	22
Kapitalrechnung							
41 328	29 955	57 985	33 714	47 528	1 412	72 409	23
36 486	24 410	50 644	26 805	40 526	885	60 048	24
586	11	-	1 039	3 041	-	40 663	25
4 778	2 162	7 442	6 289	10 114	39	-	26
12 300	8 759	12 935	6 024	9 571	111	11 114	27
1 017	158	465	558	43	156	-	28
4 842	5 545	7 342	6 909	7 002	527	12 361	29
1 595	1 433	4 683	3 652	6 578	66	2 532	30
1 105	550	1 481	903	3 128	44	1 691	31
490	883	3 202	2 749	3 450	21	841	32
-	-	2 000	101	-	-	114	33
39	-	7	617	300	1	-	34
-	-	1	289	109	-	284	35
14	4	60	0	267	0	0	36
42 975	31 391	64 737	38 373	54 782	1 479	75 345	37
324	428	415	480	1 110	150	609	38
42 651	30 962	64 322	37 893	53 671	1 330	74 737	39
259 127	193 756	327 849	220 095	427 093	21 152	1 066 799	40
1 432	1 586	5 883	7 256	26 901	2 584	41 163	41
besondere Finanzierungsvorgänge							
14 950	13 614	20 436	10 193	23 926	844	39 607	42
14 950	13 614	20 436	10 193	23 926	844	39 564	43
-	-	-	-	-	-	43	44
646	273	37	-	122	-	2 997	45

Noch: 2. Kassenmäßige Ausgaben und Einnahmen 1.1. - 30.9.2018 nach Arten und

Nr.	Einnahmen	Gemeinden und Gemeinde- verbände insgesamt	Kreis- freie Städte	Kreis	
				insgesamt	davon
					unter 1 000
laufende Rechnung					
46	Steuern und steuerähnliche Einnahmen	1 187 265	377 020	810 244	103 192
47	Grundsteuer	193 725	57 961	135 764	19 628
48	Gewerbesteuer (netto)	586 097	193 719	392 379	43 757
49	Gemeindeanteil an der Einkommensteuer	314 990	91 168	223 821	34 715
50	Gemeindeanteil an der Umsatzsteuer	74 782	26 396	48 387	4 208
51	sonstige Steuern und steuerähnliche Einnahmen	17 670	7 777	9 893	884
52	Einnahmen aus Verwaltung und Betrieb	497 673	141 576	231 024	29 821
53	Gebühren, sonstige Entgelte	279 152	90 346	89 390	8 652
54	übrige Verwaltungs- und Betriebseinnahmen	145 455	28 037	95 712	15 312
55	Gewinnanteile, Konzessionsabgaben	73 066	23 192	45 922	5 856
56	Zinseinnahmen und Schuldendiensthilfen	1 817	134	1 297	122
57	vom öffentlichen Bereich	113	- 37	146	14
58	von anderen Bereichen	1 704	171	1 151	108
59	Laufende Zuweisungen und Zuschüsse	2 534 314	581 924	538 333	81 343
60	vom öffentlichen Bereich	2 438 713	549 336	533 199	80 488
61	von Bund	66 312	2 532	2 141	407
62	allgemeine Finanzaufweisungen vom Land	1 224 398	344 742	333 755	47 479
63	Schlüsselzuweisungen	953 777	284 022	269 910	43 667
64	übrige vom Land	579 029	181 158	148 185	20 117
65	allgemeine Finanzaufweisungen von Gemeinden u. Gem.verb.	441 838	-	5 970	-
66	übrige von Gemeinden und Gemeindeverbänden	87 530	7 423	39 153	11 753
67	von Zweckverbänden	2 816	1 091	508	25
68	von gesetzlicher Sozialversicherung	36 790	12 390	3 486	707
69	von anderen Bereichen	95 602	32 588	5 134	855
70	Bruttoeinnahmen der laufenden Rechnung	4 221 069	1 100 654	1 580 899	214 477
71	Abzüglich Zahlungen von Gemeinden und Gemeindeverbänden	529 371	7 423	45 124	11 754
72	Gesamteinnahmen der laufenden Rechnung	3 691 699	1 093 231	1 535 775	202 724
Kapitalrechnung					
73	Veräußerung von Vermögen	41 794	5 382	33 154	4 681
74	Zuweisungen und Zuschüsse für Investitionen	232 800	56 757	109 902	11 763
75	vom öffentlichen Bereich	226 234	54 900	106 031	11 293
76	von Bund	1 544	146	941	133
77	von Land	221 795	54 750	102 985	11 105
78	von Gemeinden und Gemeindeverbänden	2 430	4	1 669	54
79	von Zweckverbänden	444	-	436	-
80	von gesetzlicher Sozialversicherung	21	-	1	-
81	von anderen Bereichen	6 566	1 857	3 871	471
82	Beiträge und ähnliche Entgelte	12 655	1 112	11 478	1 847
83	Darlehensrückflüsse	5 126	385	4 441	1
84	Schuldenaufnahme vom öffentlichen Bereich	-	-	-	-
85	Bruttoeinnahmen der Kapitalrechnung	292 375	63 636	158 975	18 292
86	Abzüglich Zahlungen von Gemeinden und Gemeindeverbänden	3 573	4	2 811	54
87	Gesamteinnahmen der Kapitalrechnung	288 802	63 633	156 163	18 238
88	Gesamteinnahmen (ohne bes. Finanzierungsvorgänge)	3 980 500	1 156 864	1 691 938	220 962
89	Saldo (Finanzierungsdefizit)	-	-	-	11 192
besondere Finanzierungsvorgänge					
90	Schuldenaufnahme	66 430	7 632	40 271	7 458
91	der Kreditmarktmittel	66 200	7 632	40 271	7 458
92	der inneren Darlehen	230	-	-	-

Gebietskörperschaftsgruppen/Gemeindegrößenklassen in 1 000 EUR

angehörige Gemeinden					Verwaltungs- gemein- schaften	Land- rats- ämter	Nr.
mit ... bis unter ... Einwohnern							
1 000 - 3 000	3 000 - 5 000	5 000 - 10 000	10 000 - 20 000	20 000 - 50 000			
laufende Rechnung							
122 516	90 121	172 024	116 756	205 635	-	-	46
22 966	16 479	25 690	17 242	33 759	-	-	47
53 442	40 855	91 259	63 183	99 883	-	-	48
38 722	26 849	43 710	26 949	52 876	-	-	49
6 336	5 069	9 855	7 746	15 174	-	-	50
1 051	869	1 510	1 637	3 943	-	-	51
40 834	28 500	41 957	26 628	63 284	5 924	119 149	52
12 594	9 504	16 215	11 772	30 653	5 221	94 195	53
21 098	13 684	16 245	9 040	20 333	703	21 002	54
7 142	5 313	9 498	5 816	12 298	-	3 952	55
136	118	302	493	128	9	377	56
56	11	14	50	1	3	1	57
79	107	288	442	126	6	376	58
84 285	62 928	101 756	63 404	144 616	67 539	1 346 518	59
83 446	62 391	100 716	63 062	143 097	67 400	1 288 778	60
424	277	318	269	445	83	61 555	61
48 555	37 380	62 998	39 672	97 671	11 214	534 687	62
41 488	30 755	44 608	31 010	78 381	-	399 845	63
24 756	17 356	28 314	19 181	38 463	5 203	244 483	64
589	2 026	2 127	390	839	39 019	396 848	65
8 049	4 861	6 154	3 354	4 983	11 536	29 419	66
225	51	103	34	71	224	993	67
848	441	703	162	625	121	20 793	68
839	537	1 040	343	1 520	140	57 741	69
247 772	181 667	316 039	207 281	413 663	73 472	1 466 044	70
8 638	6 887	8 280	3 744	5 822	50 557	426 267	71
239 134	174 780	307 759	203 537	407 841	22 915	1 039 777	72
Kapitalrechnung							
4 973	8 180	4 064	3 436	7 820	513	2 745	73
14 844	10 975	19 785	15 921	36 613	431	65 709	74
14 359	9 933	19 435	15 570	35 442	431	64 872	75
59	146	49	110	443	50	407	76
13 727	9 355	18 802	15 249	34 747	231	63 829	77
324	428	415	196	251	150	609	78
249	3	169	15	-	-	9	79
-	1	-	-	-	1	19	80
485	1 042	350	351	1 172	-	838	81
1 905	1 735	2 500	1 865	1 624	26	39	82
26	100	37	3 071	1 206	-	300	83
-	-	-	-	-	-	-	84
21 749	20 990	26 387	24 293	47 263	971	68 793	85
324	428	415	480	1 110	150	609	86
21 425	20 562	25 973	23 813	46 152	821	68 185	87
260 559	195 342	333 731	227 350	453 994	23 736	1 107 962	88
-	-	-	-	-	-	-	89
besondere Finanzierungsvorgänge							
7 609	4 793	9 857	5 915	4 639	-	18 527	90
7 609	4 793	9 857	5 915	4 639	-	18 297	91
-	-	-	-	-	-	230	92

3. Kassenmäßige Ausgaben und Einnahmen 1.1. - 30.9.2018 nach Arten und

Nr.	Ausgaben	Gemeinden und Gemeinde- verbände insgesamt	Kreis- freie Städte	Kreis	
				insgesamt	davon
					unter 1 000
laufende Rechnung					
1	Personalausgaben	511	508	265	175
2	Laufender Sachaufwand	321	343	158	124
3	sächliche Verwaltungsaufgaben	303	320	153	122
4	Erstattungen an andere Bereiche	18	23	5	2
5	Zinsausgaben	13	10	10	6
6	an öffentlichen Bereich	0	-	0	0
7	an andere Bereiche	13	10	10	6
8	Laufende Zuweisungen und Zuschüsse, Schuldendiensthilfen	1 006	1 036	467	561
9	an öffentlichen Bereich	286	40	331	473
10	allgemeine Zuweisungen und Umlagen	210	0	284	363
11	an Land	5	0	7	21
12	an Gemeinden und Gemeindeverbände	205	0	277	342
13	an Zweckverbände	-	-	-	-
14	Zuweisungen für laufende Zwecke und Schuldendiensthilfen	76	40	47	110
15	an andere Bereiche	720	996	136	88
16	laufende Zuschüsse an Unternehmen	70	161	9	1
17	laufende Zuschüsse an übrige Bereiche	172	236	127	87
18	soziale Leistungen (einschl.aufg.bezog.Leist.beteilig. SGB II)	478	599	0	0
19	Schuldendiensthilfen	0	-	0	-
20	Bruttoausgaben der laufenden Rechnung	1 850	1 897	900	865
21	Abzüglich Zahlungen von Gemeinden und Gemeindeverbänden	246	13	28	50
22	Gesamtausgaben der laufenden Rechnung	1 604	1 883	872	816
Kapitalrechnung					
23	Sachinvestitionen	182	124	157	167
24	Baumaßnahmen	150	85	134	151
25	für Schulen	25	17	3	0
26	für Städteplanung	17	8	20	3
27	für Straßen	42	30	39	54
28	für Abwasserbeseitigung	1	-	2	2
29	Erwerb von unbeweglichen und beweglichen Sachen	33	39	22	16
30	Zuweisungen und Zuschüsse für Investitionen	15	18	12	4
31	an öffentlichen Bereich	5	1	5	3
32	an andere Bereiche	10	17	7	1
33	Darlehen	1	0	1	-
34	Erwerb von Beteiligungen	1	1	1	0
35	Tilgungsausgaben an öffentlichen Bereich	0	-	0	-
36	Sonstige Ausgaben der Kapitalrechnung	0	0	0	0
37	Bruttoausgaben der Kapitalrechnung	199	143	171	171
38	Abzüglich Zahlungen von Gemeinden und Gemeindeverbänden	2	0	2	0
39	Gesamtausgaben der Kapitalrechnung	198	143	169	171
40	Gesamtausgaben (ohne besondere Finanzierungsvorgänge)	1 802	2 026	1 041	986
41	Saldo (Finanzierungsüberschuss)	47	45	20	-
besondere Finanzierungsvorgänge					
42	Schuldentilgung	76	49	60	51
43	der Kreditmarktmittel	76	49	60	51
44	der inneren Darlehen	0	-	-	-
45	Deckung von Vorjahresfehlbeträgen	2	-	1	1

Gebietskörperschaftsgruppen/Gemeindegrößenklassen in EUR je Einwohner

angehörige Gemeinden					Verwaltungs- gemein- schaften	Land- rats- ämter	Nr.
mit ... bis unter ... Einwohnern							
1 000 - 3 000	3 000 - 5 000	5 000 - 10 000	10 000 - 20 000	20 000 - 50 000			
laufende Rechnung							
217	278	276	307	315	119	214	1
142	160	160	192	169	25	148	2
141	157	158	170	165	24	137	3
2	3	2	22	4	0	11	4
8	11	11	13	10	1	4	5
0	0	-	-	-	-	-	6
8	11	11	13	10	1	4	7
467	436	455	412	465	17	523	8
363	296	314	290	277	4	40	9
303	259	275	260	255	-	0	10
8	8	7	-	1	-	-	11
295	251	269	260	254	-	0	12
-	-	-	-	-	-	-	13
60	37	38	30	22	4	40	14
104	140	141	122	188	13	484	15
4	5	7	6	22	3	28	16
100	133	134	116	165	10	20	17
0	0	0	0	0	0	436	18
-	3	-	-	-	-	-	19
834	886	902	924	959	161	889	20
32	36	27	19	15	116	267	21
802	850	874	906	944	45	622	22
Kapitalrechnung							
153	156	192	168	120	3	45	23
135	127	168	133	102	2	38	24
2	0	-	5	8	-	25	25
18	11	25	31	26	0	-	26
46	46	43	30	24	0	7	27
4	1	2	3	0	0	-	28
18	29	24	34	18	1	8	29
6	7	16	18	17	0	2	30
4	3	5	4	8	0	1	31
2	5	11	14	9	0	1	32
-	-	7	0	-	-	0	33
0	-	0	3	1	0	-	34
-	-	0	1	0	-	0	35
0	0	0	0	1	0	0	36
159	164	215	191	139	3	47	37
1	2	1	2	3	0	0	38
158	162	213	188	136	3	47	39
960	1 011	1 088	1 094	1 080	48	669	40
5	8	20	36	68	6	26	41
besondere Finanzierungsvorgänge							
55	71	68	51	61	2	25	42
55	71	68	51	61	2	25	43
-	-	-	-	-	-	0	44
2	1	0	-	0	-	2	45

Noch: 3. Kassenmäßige Ausgaben und Einnahmen 1.1. - 30.9.2018 nach Arten und

Nr.	Einnahmen	Gemeinden und Gemeinde- verbände insgesamt	Kreis- freie Städte	Kreis	
				insgesamt	davon
					unter 1 000
laufende Rechnung					
46	Steuern und steuerähnliche Einnahmen	551	675	508	438
47	Grundsteuer	90	104	85	83
48	Gewerbesteuer (netto)	272	347	246	186
49	Gemeindeanteil an der Einkommensteuer	146	163	140	147
50	Gemeindeanteil an der Umsatzsteuer	35	47	30	18
51	sonstige Steuern und steuerähnliche Einnahmen	8	14	6	4
52	Einnahmen aus Verwaltung und Betrieb	231	253	145	127
53	Gebühren, sonstige Entgelte	130	162	56	37
54	übrige Verwaltungs- und Betriebseinnahmen	68	50	60	65
55	Gewinnanteile, Konzessionsabgaben	34	42	29	25
56	Zinseinnahmen und Schuldendiensthilfen	1	0	1	1
57	vom öffentlichen Bereich	0	- 0	0	0
58	von anderen Bereichen	1	0	1	0
59	Laufende Zuweisungen und Zuschüsse	1 177	1 042	338	346
60	vom öffentlichen Bereich	1 132	983	334	342
61	von Bund	31	5	1	2
62	allgemeine Finanzzuweisungen vom Land	569	617	209	202
63	Schlüsselzuweisungen	443	508	169	185
64	übrige vom Land	269	324	93	85
65	allgemeine Finanzzuweisungen von Gemeinden u. Gem.verb.	205	-	4	-
66	übrige von Gemeinden und Gemeindeverbänden	41	13	25	50
67	von Zweckverbänden	1	2	0	0
68	von gesetzlicher Sozialversicherung	17	22	2	3
69	von anderen Bereichen	44	58	3	4
70	Bruttoeinnahmen der laufenden Rechnung	1 960	1 970	991	911
71	Abzüglich Zahlungen von Gemeinden und Gemeindeverbänden	246	13	28	50
72	Gesamteinnahmen der laufenden Rechnung	1 714	1 957	963	861
Kapitalrechnung					
73	Veräußerung von Vermögen	19	10	21	20
74	Zuweisungen und Zuschüsse für Investitionen	108	102	69	50
75	vom öffentlichen Bereich	105	98	66	48
76	von Bund	1	0	1	1
77	von Land	103	98	65	47
78	von Gemeinden und Gemeindeverbänden	1	0	1	0
79	von Zweckverbänden	0	-	0	-
80	von gesetzlicher Sozialversicherung	0	-	0	-
81	von anderen Bereichen	3	3	2	2
82	Beiträge und ähnliche Entgelte	6	2	7	8
83	Darlehensrückflüsse	2	1	3	0
84	Schuldenaufnahme vom öffentlichen Bereich	-	-	-	-
85	Bruttoeinnahmen der Kapitalrechnung	136	114	100	78
86	Abzüglich Zahlungen von Gemeinden und Gemeindeverbänden	2	0	2	0
87	Gesamteinnahmen der Kapitalrechnung	134	114	98	77
88	Gesamteinnahmen (ohne bes. Finanzierungsvorgänge)	1 848	2 071	1 061	939
89	Saldo (Finanzierungsdefizit)	-	-	-	48
besondere Finanzierungsvorgänge					
90	Schuldenaufnahme	31	14	25	32
91	der Kreditmarktmittel	31	14	25	32
92	der inneren Darlehen	0	-	-	-

**4. Kassenmäßige Ausgaben und Einnahmen nach Arten
Gemeinden und Gemeindeverbände**

Nr.	Ausgaben	1.1. - 30.9.2017	1.1. - 30.9.2018	
		1 000 EUR	1 000 EUR	EUR je EW
laufende Rechnung				
1	Personalausgaben	1 062 283	1 099 817	511
2	Laufender Sachaufwand	689 798	690 303	321
3	sächliche Verwaltungsaufgaben	649 522	651 581	303
4	Erstattungen an andere Bereiche	40 277	38 723	18
5	Zinsausgaben	31 595	27 687	13
6	an öffentlichen Bereich	6	4	0
7	an andere Bereiche	31 589	27 683	13
8	Laufende Zuweisungen und Zuschüsse, Schuldendiensthilfen	2 133 192	2 165 993	1 006
9	an öffentlichen Bereich	603 595	615 904	286
10	allgemeine Zuweisungen und Umlagen	441 902	452 978	210
11	an Land	9 491	11 022	5
12	an Gemeinden und Gemeindeverbände	432 411	441 956	205
13	an Zweckverbände und sonstigen öffentlichen Bereich	-	-	-
14	Zuweisungen für laufende Zwecke und Schuldendiensthilfen	161 693	162 927	76
15	an andere Bereiche	1 529 597	1 550 089	720
16	laufende Zuschüsse an Unternehmen	141 717	149 933	70
17	laufende Zuschüsse an übrige Bereiche	343 575	370 138	172
18	soziale Leistungen (einschl.aufg.bezog.Leist.beteilig. SGB II)	1 043 813	1 029 532	478
19	Schuldendiensthilfen	492	486	0
20	Bruttoausgaben der laufenden Rechnung	3 916 868	3 983 801	1 850
21	Abzüglich Zahlungen von Gemeinden und Gemeindeverbänden	517 132	529 371	246
22	Gesamtausgaben der laufenden Rechnung	3 399 735	3 454 430	1 604
Kapitalrechnung				
23	Sachinvestitionen	370 744	392 864	182
24	Baumaßnahmen	305 404	322 765	150
25	für Schulen	44 848	54 884	25
26	für Städteplanung	31 079	36 127	17
27	für Straßen	81 753	90 069	42
28	für Abwasserbeseitigung	2 717	2 840	1
29	Erwerb von unbeweglichen und beweglichen Sachen	65 340	70 099	33
30	Zuweisungen und Zuschüsse für Investitionen	29 681	31 363	15
31	an öffentlichen Bereich	12 578	9 826	5
32	an andere Bereiche	17 103	21 538	10
33	Darlehen	742	2 376	1
34	Erwerb von Beteiligungen	1 941	1 353	1
35	Tilgungsausgaben an öffentlichen Bereich	1 425	682	0
36	Sonstige Ausgaben der Kapitalrechnung	824	403	0
37	Bruttoausgaben der Kapitalrechnung	405 357	429 042	199
38	Abzüglich Zahlungen von Gemeinden und Gemeindeverbänden	4 045	3 573	2
39	Gesamtausgaben der Kapitalrechnung	401 312	425 469	198
40	Gesamtausgaben (ohne besondere Finanzierungsvorgänge)	3 801 047	3 879 899	1 802
41	Saldo (Finanzierungsüberschuss)	-	100 602	47
besondere Finanzierungsvorgänge				
42	Schuldentilgung	146 993	163 329	76
43	der Kreditmarktmittel	146 958	163 286	76
44	der inneren Darlehen	34	43	0
45	Deckung von Vorjahresfehlbeträgen	7 157	4 328	2

Noch: 4. Kassenmäßige Ausgaben und Einnahmen nach Arten
Noch: Gemeinden und Gemeindeverbände

Nr.	Einnahmen	1.1. - 30.9.2017	1.1. - 30.9.2018	
		1 000 EUR	1 000 EUR	EUR je EW
laufende Rechnung				
46	Steuern und steuerähnliche Einnahmen	1 091 631	1 187 265	551
47	Grundsteuer	191 628	193 725	90
48	Gewerbsteuer (netto)	522 720	586 097	272
49	Gemeindeanteil an der Einkommensteuer	299 873	314 990	146
50	Gemeindeanteil an der Umsatzsteuer	60 080	74 782	35
51	sonstige Steuern und steuerähnliche Einnahmen	17 329	17 670	8
52	Einnahmen aus Verwaltung und Betrieb	487 362	497 673	231
53	Gebühren, sonstige Entgelte	279 589	279 152	130
54	übrige Verwaltungs- und Betriebseinnahmen	143 904	145 455	68
55	Gewinnanteile, Konzessionsabgaben	63 868	73 066	34
56	Zinseinnahmen und Schuldendiensthilfen	2 377	1 817	1
57	vom öffentlichen Bereich	96	113	0
58	von anderen Bereichen	2 281	1 704	1
59	Laufende Zuweisungen und Zuschüsse	2 498 981	2 534 314	1 177
60	vom öffentlichen Bereich	2 409 506	2 438 713	1 132
61	von Bund, Lastenausgleichsfonds, ERP-Sondervermögen	69 557	66 312	31
62	allgemeine Finanzaufweisungen vom Land	1 172 071	1 224 398	569
63	Schlüsselzuweisungen	916 391	953 777	443
64	übrige vom Land	608 183	579 029	269
65	allgemeine Finanzaufweisungen von Gemeinden u. Gem.verb.	430 895	441 838	205
66	übrige von Gemeinden und Gemeindeverbänden	86 235	87 530	41
67	von Zweckverbänden	3 191	2 816	1
68	vom sonstigen öffentlichen Bereich	39 373	36 790	17
69	von anderen Bereichen	89 475	95 602	44
70	Bruttoeinnahmen der laufenden Rechnung	4 080 350	4 221 069	1 960
71	Abzüglich Zahlungen von Gemeinden und Gemeindeverbänden	517 132	529 371	246
72	Gesamteinnahmen der laufenden Rechnung	3 563 217	3 691 699	1 714
Kapitalrechnung				
73	Veräußerung von Vermögen	44 653	41 794	19
74	Zuweisungen und Zuschüsse für Investitionen	141 474	232 800	108
75	vom öffentlichen Bereich	134 631	226 234	105
76	von Bund, Lastenausgleichsfonds, ERP-Sondervermögen	756	1 544	1
77	vom Land	129 975	221 795	103
78	von Gemeinden und Gemeindeverbänden	3 344	2 430	1
79	von Zweckverbänden	209	444	0
80	vom sonstigen öffentlichen Bereich	348	21	0
81	von anderen Bereichen	6 843	6 566	3
82	Beiträge und ähnliche Entgelte	16 417	12 655	6
83	Darlehensrückflüsse	5 220	5 126	2
84	Schuldenaufnahme vom öffentlichen Bereich	23	-	-
85	Bruttoeinnahmen der Kapitalrechnung	207 787	292 375	136
86	Abzüglich Zahlungen von Gemeinden und Gemeindeverbänden	4 045	3 573	2
87	Gesamteinnahmen der Kapitalrechnung	203 742	288 802	134
88	Gesamteinnahmen (ohne bes. Finanzierungsvorgänge)	3 766 959	3 980 500	1 848
89	Saldo (Finanzierungsdefizit)	34 088	-	-
besondere Finanzierungsvorgänge				
90	Schuldenaufnahme	71 531	66 430	31
91	der Kreditmarktmittel	71 531	66 200	31
92	der inneren Darlehen	-	230	0

5. Kassenmäßige Ausgaben und Einnahmen nach Arten
Kreisfreie Städte

Nr.	Ausgaben	1.1. - 30.9.2017	1.1. - 30.9.2018	
		1 000 EUR	1 000 EUR	EUR je EW
laufende Rechnung				
1	Personalausgaben	272 034	283 546	508
2	Laufender Sachaufwand	193 363	191 761	343
3	sächliche Verwaltungsaufgaben	180 632	178 799	320
4	Erstattungen an andere Bereiche	12 731	12 962	23
5	Zinsausgaben	6 601	5 718	10
6	an öffentlichen Bereich	-	-	-
7	an andere Bereiche	6 601	5 718	10
8	Laufende Zuweisungen und Zuschüsse, Schuldendiensthilfen	563 094	578 534	1 036
9	an öffentlichen Bereich	21 678	22 394	40
10	allgemeine Zuweisungen und Umlagen	65	6	0
11	an Land	59	0	0
12	an Gemeinden und Gemeindeverbände	6	6	0
13	an Zweckverbände und sonstigen öffentlichen Bereich	-	-	-
14	Zuweisungen für laufende Zwecke und Schuldendiensthilfen	21 613	22 388	40
15	an andere Bereiche	541 416	556 141	996
16	laufende Zuschüsse an Unternehmen	83 407	90 025	161
17	laufende Zuschüsse an übrige Bereiche	124 866	131 583	236
18	soziale Leistungen (einschl.aufg.bezog.Leist.beteilig. SGB II)	333 143	334 532	599
19	Schuldendiensthilfen	-	-	-
20	Bruttoausgaben der laufenden Rechnung	1 035 092	1 059 559	1 897
21	Abzüglich Zahlungen von Gemeinden und Gemeindeverbänden	7 363	7 423	13
22	Gesamtausgaben der laufenden Rechnung	1 027 730	1 052 136	1 883
Kapitalrechnung				
23	Sachinvestitionen	50 215	69 249	124
24	Baumaßnahmen	35 083	47 398	85
25	für Schulen	6 730	9 511	17
26	für Städteplanung	5 911	4 493	8
27	für Straßen	8 078	16 585	30
28	für Abwasserbeseitigung	-	-	-
29	Erwerb von unbeweglichen und beweglichen Sachen	15 133	21 851	39
30	Zuweisungen und Zuschüsse für Investitionen	5 045	9 959	18
31	an öffentlichen Bereich	1 895	286	1
32	an andere Bereiche	3 150	9 672	17
33	Darlehen	333	161	0
34	Erwerb von Beteiligungen	325	331	1
35	Tilgungsausgaben an öffentlichen Bereich	-	-	-
36	Sonstige Ausgaben der Kapitalrechnung	537	40	0
37	Bruttoausgaben der Kapitalrechnung	56 455	79 741	143
38	Abzüglich Zahlungen von Gemeinden und Gemeindeverbänden	-	4	0
39	Gesamtausgaben der Kapitalrechnung	56 455	79 737	143
40	Gesamtausgaben (ohne besondere Finanzierungsvorgänge)	1 084 185	1 131 873	2 026
41	Saldo (Finanzierungsüberschuss)	-	24 990	45
besondere Finanzierungsvorgänge				
42	Schuldentilgung	36 866	27 647	49
43	der Kreditmarktmittel	36 866	27 647	49
44	der inneren Darlehen	-	-	-
45	Deckung von Vorjahresfehlbeträgen	597	-	-

Noch: 5. Kassenmäßige Ausgaben und Einnahmen nach Arten
Noch: Kreisfreie Städte

Nr.	Einnahmen	1.1. - 30.9.2017	1.1. - 30.9.2018	
		1 000 EUR	1 000 EUR	EUR je EW
laufende Rechnung				
46	Steuern und steuerähnliche Einnahmen	331 814	377 020	675
47	Grundsteuer	57 327	57 961	104
48	Gewerbsteuer (netto)	157 461	193 719	347
49	Gemeindeanteil an der Einkommensteuer	88 033	91 168	163
50	Gemeindeanteil an der Umsatzsteuer	21 566	26 396	47
51	sonstige Steuern und steuerähnliche Einnahmen	7 428	7 777	14
52	Einnahmen aus Verwaltung und Betrieb	142 428	141 576	253
53	Gebühren, sonstige Entgelte	92 087	90 346	162
54	übrige Verwaltungs- und Betriebseinnahmen	28 748	28 037	50
55	Gewinnanteile, Konzessionsabgaben	21 594	23 192	42
56	Zinseinnahmen und Schuldendiensthilfen	210	134	0
57	vom öffentlichen Bereich	- 19	- 37	- 0
58	von anderen Bereichen	228	171	0
59	Laufende Zuweisungen und Zuschüsse	574 957	581 924	1 042
60	vom öffentlichen Bereich	548 677	549 336	983
61	von Bund, Lastenausgleichsfonds, ERP-Sondervermögen	3 110	2 532	5
62	allgemeine Finanzzuweisungen vom Land	334 718	344 742	617
63	Schlüsselzuweisungen	268 938	284 022	508
64	übrige vom Land	189 964	181 158	324
65	allgemeine Finanzzuweisungen von Gemeinden u. Gem.verb.	-	-	-
66	übrige von Gemeinden und Gemeindeverbänden	7 363	7 423	13
67	von Zweckverbänden	1 130	1 091	2
68	vom sonstigen öffentlichen Bereich	12 393	12 390	22
69	von anderen Bereichen	26 279	32 588	58
70	Bruttoeinnahmen der laufenden Rechnung	1 049 408	1 100 654	1 970
71	Abzüglich Zahlungen von Gemeinden und Gemeindeverbänden	7 363	7 423	13
72	Gesamteinnahmen der laufenden Rechnung	1 042 046	1 093 231	1 957
Kapitalrechnung				
73	Veräußerung von Vermögen	4 157	5 382	10
74	Zuweisungen und Zuschüsse für Investitionen	25 973	56 757	102
75	vom öffentlichen Bereich	23 549	54 900	98
76	von Bund, Lastenausgleichsfonds, ERP-Sondervermögen	91	146	0
77	vom Land	23 458	54 750	98
78	von Gemeinden und Gemeindeverbänden	-	4	0
79	von Zweckverbänden	-	-	-
80	vom sonstigen öffentlichen Bereich	-	-	-
81	von anderen Bereichen	2 424	1 857	3
82	Beiträge und ähnliche Entgelte	1 349	1 112	2
83	Darlehensrückflüsse	645	385	1
84	Schuldenaufnahme vom öffentlichen Bereich	-	-	-
85	Bruttoeinnahmen der Kapitalrechnung	32 125	63 636	114
86	Abzüglich Zahlungen von Gemeinden und Gemeindeverbänden	-	4	0
87	Gesamteinnahmen der Kapitalrechnung	32 125	63 633	114
88	Gesamteinnahmen (ohne bes. Finanzierungsvorgänge)	1 074 170	1 156 864	2 071
89	Saldo (Finanzierungsdefizit)	10 014	-	-
besondere Finanzierungsvorgänge				
90	Schuldenaufnahme	14 691	7 632	14
91	der Kreditmarktmittel	14 691	7 632	14
92	der inneren Darlehen	-	-	-

6. Kassenmäßige Ausgaben und Einnahmen nach Arten
Kreisangehörige Gemeinden

Nr.	Ausgaben	1.1. - 30.9.2017	1.1. - 30.9.2018	
		1 000 EUR	1 000 EUR	EUR je EW
laufende Rechnung				
1	Personalausgaben	407 446	422 333	265
2	Laufender Sachaufwand	247 517	252 139	158
3	sächliche Verwaltungsaufgaben	239 125	243 784	153
4	Erstattungen an andere Bereiche	8 392	8 355	5
5	Zinsausgaben	17 735	15 520	10
6	an öffentlichen Bereich	1	4	0
7	an andere Bereiche	17 734	15 516	10
8	Laufende Zuweisungen und Zuschüsse, Schuldendiensthilfen	713 019	745 540	467
9	an öffentlichen Bereich	514 344	528 382	331
10	allgemeine Zuweisungen und Umlagen	441 810	452 967	284
11	an Land	9 432	11 021	7
12	an Gemeinden und Gemeindeverbände	432 378	441 945	277
13	an Zweckverbände und sonstigen öffentlichen Bereich	-	-	-
14	Zuweisungen für laufende Zwecke und Schuldendiensthilfen	72 534	75 415	47
15	an andere Bereiche	198 675	217 159	136
16	laufende Zuschüsse an Unternehmen	14 858	14 638	9
17	laufende Zuschüsse an übrige Bereiche	182 246	201 802	127
18	soziale Leistungen (einschl.aufg.bezog.Leist.beteilig. SGB II)	1 079	233	0
19	Schuldendiensthilfen	492	486	0
20	Bruttoausgaben der laufenden Rechnung	1 385 716	1 435 532	900
21	Abzüglich Zahlungen von Gemeinden und Gemeindeverbänden	47 949	45 124	28
22	Gesamtausgaben der laufenden Rechnung	1 337 768	1 390 408	872
Kapitalrechnung				
23	Sachinvestitionen	248 392	249 793	157
24	Baumaßnahmen	211 388	214 435	134
25	für Schulen	2 049	4 711	3
26	für Städteplanung	25 056	31 595	20
27	für Straßen	64 923	62 260	39
28	für Abwasserbeseitigung	2 383	2 684	2
29	Erwerb von unbeweglichen und beweglichen Sachen	37 003	35 358	22
30	Zuweisungen und Zuschüsse für Investitionen	19 517	18 807	12
31	an öffentlichen Bereich	6 230	7 804	5
32	an andere Bereiche	13 287	11 003	7
33	Darlehen	250	2 101	1
34	Erwerb von Beteiligungen	1 541	1 021	1
35	Tilgungsausgaben an öffentlichen Bereich	764	399	0
36	Sonstige Ausgaben der Kapitalrechnung	232	357	0
37	Bruttoausgaben der Kapitalrechnung	270 696	272 477	171
38	Abzüglich Zahlungen von Gemeinden und Gemeindeverbänden	2 659	2 811	2
39	Gesamtausgaben der Kapitalrechnung	268 038	269 665	169
40	Gesamtausgaben (ohne besondere Finanzierungsvorgänge)	1 605 806	1 660 073	1 041
41	Saldo (Finanzierungsüberschuss)	-	31 865	20
besondere Finanzierungsvorgänge				
42	Schuldentilgung	76 604	95 231	60
43	der Kreditmarktmittel	76 604	95 231	60
44	der inneren Darlehen	-	-	-
45	Deckung von Vorjahresfehlbeträgen	6 453	1 331	1

Noch: 6. Kassenmäßige Ausgaben und Einnahmen nach Arten
Noch: Kreisangehörige Gemeinden

Nr.	Einnahmen	1.1. - 30.9.2017	1.1. - 30.9.2018	
		1 000 EUR	1 000 EUR	EUR je EW
laufende Rechnung				
46	Steuern und steuerähnliche Einnahmen	759 817	810 244	508
47	Grundsteuer	134 301	135 764	85
48	Gewerbsteuer (netto)	365 259	392 379	246
49	Gemeindeanteil an der Einkommensteuer	211 840	223 821	140
50	Gemeindeanteil an der Umsatzsteuer	38 514	48 387	30
51	sonstige Steuern und steuerähnliche Einnahmen	9 902	9 893	6
52	Einnahmen aus Verwaltung und Betrieb	223 532	231 024	145
53	Gebühren, sonstige Entgelte	92 311	89 390	56
54	übrige Verwaltungs- und Betriebseinnahmen	92 309	95 712	60
55	Gewinnanteile, Konzessionsabgaben	38 911	45 922	29
56	Zinseinnahmen und Schuldendiensthilfen	1 521	1 297	1
57	vom öffentlichen Bereich	110	146	0
58	von anderen Bereichen	1 411	1 151	1
59	Laufende Zuweisungen und Zuschüsse	502 609	538 333	338
60	vom öffentlichen Bereich	498 606	533 199	334
61	von Bund, Lastenausgleichsfonds, ERP-Sondervermögen	1 915	2 141	1
62	allgemeine Finanzzuweisungen vom Land	310 552	333 755	209
63	Schlüsselzuweisungen	265 206	269 910	169
64	übrige vom Land	134 210	148 185	93
65	allgemeine Finanzzuweisungen von Gemeinden u. Gem.verb.	6 878	5 970	4
66	übrige von Gemeinden und Gemeindeverbänden	41 069	39 153	25
67	von Zweckverbänden	438	508	0
68	vom sonstigen öffentlichen Bereich	3 543	3 486	2
69	von anderen Bereichen	4 003	5 134	3
70	Bruttoeinnahmen der laufenden Rechnung	1 487 479	1 580 899	991
71	Abzüglich Zahlungen von Gemeinden und Gemeindeverbänden	47 949	45 124	28
72	Gesamteinnahmen der laufenden Rechnung	1 439 530	1 535 775	963
Kapitalrechnung				
73	Veräußerung von Vermögen	37 581	33 154	21
74	Zuweisungen und Zuschüsse für Investitionen	81 792	109 902	69
75	vom öffentlichen Bereich	78 110	106 031	66
76	von Bund, Lastenausgleichsfonds, ERP-Sondervermögen	556	941	1
77	vom Land	75 398	102 985	65
78	von Gemeinden und Gemeindeverbänden	1 957	1 669	1
79	von Zweckverbänden	199	436	0
80	vom sonstigen öffentlichen Bereich	1	1	0
81	von anderen Bereichen	3 682	3 871	2
82	Beiträge und ähnliche Entgelte	14 684	11 478	7
83	Darlehensrückflüsse	4 264	4 441	3
84	Schuldenaufnahme vom öffentlichen Bereich	23	-	-
85	Bruttoeinnahmen der Kapitalrechnung	138 344	158 975	100
86	Abzüglich Zahlungen von Gemeinden und Gemeindeverbänden	2 659	2 811	2
87	Gesamteinnahmen der Kapitalrechnung	135 685	156 163	98
88	Gesamteinnahmen (ohne bes. Finanzierungsvorgänge)	1 575 215	1 691 938	1 061
89	Saldo (Finanzierungsdefizit)	30 590	-	-
besondere Finanzierungsvorgänge				
90	Schuldenaufnahme	41 206	40 271	25
91	der Kreditmarktmittel	41 206	40 271	25
92	der inneren Darlehen	-	-	-

**7. Kassenmäßige Ausgaben und Einnahmen nach Arten
Verwaltungsgemeinschaften ohne Mitgliedsgemeinden**

Nr.	Ausgaben	1.1. - 30.9.2017	1.1. - 30.9.2018	
		1 000 EUR	1 000 EUR	EUR je EW
laufende Rechnung				
1	Personalausgaben	49 595	51 923	119
2	Laufender Sachaufwand	10 707	10 702	25
3	sächliche Verwaltungsaufgaben	10 612	10 635	24
4	Erstattungen an andere Bereiche	94	67	0
5	Zinsausgaben	328	341	1
6	an öffentlichen Bereich	-	-	-
7	an andere Bereiche	328	341	1
8	Laufende Zuweisungen und Zuschüsse, Schuldendiensthilfen	7 100	7 414	17
9	an öffentlichen Bereich	2 033	1 944	4
10	allgemeine Zuweisungen und Umlagen	22	-	-
11	an Land	-	-	-
12	an Gemeinden und Gemeindeverbände	22	-	-
13	an Zweckverbände und sonstigen öffentlichen Bereich	-	-	-
14	Zuweisungen für laufende Zwecke und Schuldendiensthilfen	2 011	1 944	4
15	an andere Bereiche	5 067	5 470	13
16	laufende Zuschüsse an Unternehmen	941	1 181	3
17	laufende Zuschüsse an übrige Bereiche	3 713	4 262	10
18	soziale Leistungen (einschl.aufg.bezog.Leist.beteilig. SGB II)	412	27	0
19	Schuldendiensthilfen	-	-	-
20	Bruttoausgaben der laufenden Rechnung	67 729	70 380	161
21	Abzüglich Zahlungen von Gemeinden und Gemeindeverbänden	47 946	50 557	116
22	Gesamtausgaben der laufenden Rechnung	19 783	19 823	45
Kapitalrechnung				
23	Sachinvestitionen	1 497	1 412	3
24	Baumaßnahmen	990	885	2
25	für Schulen	-	-	-
26	für Städteplanung	113	39	0
27	für Straßen	-	111	0
28	für Abwasserbeseitigung	333	156	0
29	Erwerb von unbeweglichen und beweglichen Sachen	507	527	1
30	Zuweisungen und Zuschüsse für Investitionen	362	66	0
31	an öffentlichen Bereich	329	44	0
32	an andere Bereiche	33	21	0
33	Darlehen	-	-	-
34	Erwerb von Beteiligungen	5	1	0
35	Tilgungsausgaben an öffentlichen Bereich	-	-	-
36	Sonstige Ausgaben der Kapitalrechnung	-	-	-
37	Bruttoausgaben der Kapitalrechnung	1 864	1 479	3
38	Abzüglich Zahlungen von Gemeinden und Gemeindeverbänden	105	150	0
39	Gesamtausgaben der Kapitalrechnung	1 759	1 330	3
40	Gesamtausgaben (ohne besondere Finanzierungsvorgänge)	21 542	21 152	48
41	Saldo (Finanzierungsüberschuss)	3 189	2 584	6
besondere Finanzierungsvorgänge				
42	Schuldentilgung	844	844	2
43	der Kreditmarktmittel	844	844	2
44	der inneren Darlehen	-	-	-
45	Deckung von Vorjahresfehlbeträgen	-	-	-

Noch: 7. Kassenmäßige Ausgaben und Einnahmen nach Arten
 Noch: Verwaltungsgemeinschaften ohne Mitgliedsgemeinden

Nr.	Einnahmen	1.1. - 30.9.2017	1.1. - 30.9.2018	
		1 000 EUR	1 000 EUR	EUR je EW
laufende Rechnung				
46	Steuern und steuerähnliche Einnahmen	-	-	-
47	Grundsteuer	-	-	-
48	Gewerbesteuer (netto)	-	-	-
49	Gemeindeanteil an der Einkommensteuer	-	-	-
50	Gemeindeanteil an der Umsatzsteuer	-	-	-
51	sonstige Steuern und steuerähnliche Einnahmen	-	-	-
52	Einnahmen aus Verwaltung und Betrieb	6 078	5 924	14
53	Gebühren, sonstige Entgelte	5 027	5 221	12
54	übrige Verwaltungs- und Betriebseinnahmen	1 051	703	2
55	Gewinnanteile, Konzessionsabgaben	-	-	-
56	Zinseinnahmen und Schuldendiensthilfen	11	9	0
57	vom öffentlichen Bereich	1	3	0
58	von anderen Bereichen	9	6	0
59	Laufende Zuweisungen und Zuschüsse	65 493	67 539	155
60	vom öffentlichen Bereich	65 316	67 400	154
61	von Bund, Lastenausgleichsfonds, ERP-Sondervermögen	51	83	0
62	allgemeine Finanzaufweisungen vom Land	11 896	11 214	26
63	Schlüsselzuweisungen	-	-	-
64	übrige vom Land	4 992	5 203	12
65	allgemeine Finanzaufweisungen von Gemeinden u. Gem.verb.	37 507	39 019	89
66	übrige von Gemeinden und Gemeindeverbänden	10 439	11 536	26
67	von Zweckverbänden	248	224	1
68	vom sonstigen öffentlichen Bereich	183	121	0
69	von anderen Bereichen	177	140	0
70	Bruttoeinnahmen der laufenden Rechnung	71 581	73 472	168
71	Abzüglich Zahlungen von Gemeinden und Gemeindeverbänden	47 946	50 557	116
72	Gesamteinnahmen der laufenden Rechnung	23 635	22 915	53
Kapitalrechnung				
73	Veräußerung von Vermögen	510	513	1
74	Zuweisungen und Zuschüsse für Investitionen	396	431	1
75	vom öffentlichen Bereich	394	431	1
76	von Bund, Lastenausgleichsfonds, ERP-Sondervermögen	50	50	0
77	vom Land	239	231	1
78	von Gemeinden und Gemeindeverbänden	105	150	0
79	von Zweckverbänden	-	-	-
80	vom sonstigen öffentlichen Bereich	-	1	0
81	von anderen Bereichen	2	-	-
82	Beiträge und ähnliche Entgelte	295	26	0
83	Darlehensrückflüsse	-	-	-
84	Schuldenaufnahme vom öffentlichen Bereich	-	-	-
85	Bruttoeinnahmen der Kapitalrechnung	1 201	971	2
86	Abzüglich Zahlungen von Gemeinden und Gemeindeverbänden	105	150	0
87	Gesamteinnahmen der Kapitalrechnung	1 096	821	2
88	Gesamteinnahmen (ohne bes. Finanzierungsvorgänge)	24 730	23 736	54
89	Saldo (Finanzierungsdefizit)	-	-	-
besondere Finanzierungsvorgänge				
90	Schuldenaufnahme	78	-	-
91	der Kreditmarktmittel	78	-	-
92	der inneren Darlehen	-	-	-

**8. Kassenmäßige Ausgaben und Einnahmen nach Arten
Einheitsgemeinden**

Nr.	Ausgaben	1.1. - 30.9.2017	1.1. - 30.9.2018	
		1 000 EUR	1 000 EUR	EUR je EW
laufende Rechnung				
1	Personalausgaben	245 864	254 377	305
2	Laufender Sachaufwand	140 521	143 786	172
3	sächliche Verwaltungsaufgaben	133 697	136 899	164
4	Erstattungen an andere Bereiche	6 824	6 887	8
5	Zinsausgaben	10 223	8 746	10
6	an öffentlichen Bereich	0	-	-
7	an andere Bereiche	10 223	8 746	10
8	Laufende Zuweisungen und Zuschüsse, Schuldendiensthilfen	352 881	366 294	439
9	an öffentlichen Bereich	239 210	242 790	291
10	allgemeine Zuweisungen und Umlagen	213 596	216 963	260
11	an Land	3 767	3 823	5
12	an Gemeinden und Gemeindeverbände	209 829	213 140	256
13	an Zweckverbände und sonstigen öffentlichen Bereich	-	-	-
14	Zuweisungen für laufende Zwecke und Schuldendiensthilfen	25 615	25 827	31
15	an andere Bereiche	113 671	123 504	148
16	laufende Zuschüsse an Unternehmen	12 091	10 966	13
17	laufende Zuschüsse an übrige Bereiche	100 845	112 377	135
18	soziale Leistungen (einschl.aufg.bezog.Leist.beteilig. SGB II)	735	160	0
19	Schuldendiensthilfen	0	-	-
20	Bruttoausgaben der laufenden Rechnung	749 490	773 203	927
21	Abzüglich Zahlungen von Gemeinden und Gemeindeverbänden	16 406	13 963	17
22	Gesamtausgaben der laufenden Rechnung	733 083	759 240	911
Kapitalrechnung				
23	Sachinvestitionen	120 248	123 710	148
24	Baumaßnahmen	97 729	104 062	125
25	für Schulen	1 919	3 590	4
26	für Städteplanung	16 067	17 660	21
27	für Straßen	27 826	26 836	32
28	für Abwasserbeseitigung	1 852	1 207	1
29	Erwerb von unbeweglichen und beweglichen Sachen	22 519	19 648	24
30	Zuweisungen und Zuschüsse für Investitionen	9 775	10 684	13
31	an öffentlichen Bereich	3 683	5 136	6
32	an andere Bereiche	6 092	5 547	7
33	Darlehen	0	1	0
34	Erwerb von Beteiligungen	1 197	806	1
35	Tilgungsausgaben an öffentlichen Bereich	402	399	0
36	Sonstige Ausgaben der Kapitalrechnung	179	322	0
37	Bruttoausgaben der Kapitalrechnung	131 800	135 922	163
38	Abzüglich Zahlungen von Gemeinden und Gemeindeverbänden	1 451	2 037	2
39	Gesamtausgaben der Kapitalrechnung	130 349	133 885	161
40	Gesamtausgaben (ohne besondere Finanzierungsvorgänge)	863 432	893 125	1 071
41	Saldo (Finanzierungsüberschuss)	-	27 915	33
besondere Finanzierungsvorgänge				
42	Schuldentilgung	38 541	50 516	61
43	der Kreditmarktmittel	38 541	50 516	61
44	der inneren Darlehen	-	-	-
45	Deckung von Vorjahresfehlbeträgen	4 599	735	1

Noch: 8. Kassenmäßige Ausgaben und Einnahmen nach Arten
Noch: Einheitsgemeinden

Nr.	Einnahmen	1.1. - 30.9.2017	1.1. - 30.9.2018	
		1 000 EUR	1 000 EUR	EUR je EW
laufende Rechnung				
46	Steuern und steuerähnliche Einnahmen	412 222	444 061	533
47	Grundsteuer	70 683	71 538	86
48	Gewerbsteuer (netto)	202 602	221 547	266
49	Gemeindeanteil an der Einkommensteuer	109 685	115 563	139
50	Gemeindeanteil an der Umsatzsteuer	22 922	29 057	35
51	sonstige Steuern und steuerähnliche Einnahmen	6 330	6 356	8
52	Einnahmen aus Verwaltung und Betrieb	125 549	126 309	152
53	Gebühren, sonstige Entgelte	58 425	55 535	67
54	übrige Verwaltungs- und Betriebseinnahmen	43 933	44 733	54
55	Gewinnanteile, Konzessionsabgaben	23 191	26 040	31
56	Zinseinnahmen und Schuldendiensthilfen	959	805	1
57	vom öffentlichen Bereich	74	68	0
58	von anderen Bereichen	885	737	1
59	Laufende Zuweisungen und Zuschüsse	262 782	283 050	340
60	vom öffentlichen Bereich	260 559	280 093	336
61	von Bund, Lastenausgleichsfonds, ERP-Sondervermögen	1 021	1 013	1
62	allgemeine Finanzzuweisungen vom Land	168 808	184 117	221
63	Schlüsselzuweisungen	135 949	141 499	170
64	übrige vom Land	72 377	79 224	95
65	allgemeine Finanzzuweisungen von Gemeinden u. Gem.verb.	1 462	635	1
66	übrige von Gemeinden und Gemeindeverbänden	14 944	13 328	16
67	von Zweckverbänden	370	398	0
68	vom sonstigen öffentlichen Bereich	1 577	1 379	2
69	von anderen Bereichen	2 223	2 956	4
70	Bruttoeinnahmen der laufenden Rechnung	801 511	854 225	1 025
71	Abzüglich Zahlungen von Gemeinden und Gemeindeverbänden	16 406	13 963	17
72	Gesamteinnahmen der laufenden Rechnung	785 105	840 262	1 008
Kapitalrechnung				
73	Veräußerung von Vermögen	18 522	14 356	17
74	Zuweisungen und Zuschüsse für Investitionen	38 963	58 452	70
75	vom öffentlichen Bereich	36 914	56 417	68
76	von Bund, Lastenausgleichsfonds, ERP-Sondervermögen	204	309	0
77	vom Land	35 523	55 029	66
78	von Gemeinden und Gemeindeverbänden	996	894	1
79	von Zweckverbänden	192	186	0
80	vom sonstigen öffentlichen Bereich	1	-	-
81	von anderen Bereichen	2 049	2 035	2
82	Beiträge und ähnliche Entgelte	7 372	5 804	7
83	Darlehensrückflüsse	3 352	4 203	5
84	Schuldenaufnahme vom öffentlichen Bereich	23	-	-
85	Bruttoeinnahmen der Kapitalrechnung	68 232	82 815	99
86	Abzüglich Zahlungen von Gemeinden und Gemeindeverbänden	1 451	2 037	2
87	Gesamteinnahmen der Kapitalrechnung	66 781	80 778	97
88	Gesamteinnahmen (ohne bes. Finanzierungsvorgänge)	851 886	921 040	1 105
89	Saldo (Finanzierungsdefizit)	11 547	-	-
besondere Finanzierungsvorgänge				
90	Schuldenaufnahme	23 782	23 087	28
91	der Kreditmarktmittel	23 782	23 087	28
92	der inneren Darlehen	-	-	-

9. Kassenmäßige Ausgaben und Einnahmen nach Arten
Erfüllende einschließlich beauftragende Gemeinden

Nr.	Ausgaben	1.1. - 30.9.2017	1.1. - 30.9.2018	
		1 000 EUR	1 000 EUR	EUR je EW
laufende Rechnung				
1	Personalausgaben	85 981	90 756	279
2	Laufender Sachaufwand	51 484	53 073	163
3	sächliche Verwaltungsaufgaben	50 774	52 392	161
4	Erstattungen an andere Bereiche	710	681	2
5	Zinsausgaben	3 317	2 945	9
6	an öffentlichen Bereich	-	-	-
7	an andere Bereiche	3 317	2 945	9
8	Laufende Zuweisungen und Zuschüsse, Schuldendiensthilfen	144 993	150 713	464
9	an öffentlichen Bereich	97 703	100 286	309
10	allgemeine Zuweisungen und Umlagen	85 334	87 624	270
11	an Land	2 262	2 326	7
12	an Gemeinden und Gemeindeverbände	83 072	85 298	263
13	an Zweckverbände und sonstigen öffentlichen Bereich	-	-	-
14	Zuweisungen für laufende Zwecke und Schuldendiensthilfen	12 369	12 662	39
15	an andere Bereiche	47 290	50 427	155
16	laufende Zuschüsse an Unternehmen	2 361	2 872	9
17	laufende Zuschüsse an übrige Bereiche	44 149	47 031	145
18	soziale Leistungen (einschl.aufg.bezog.Leist.beteilig. SGB II)	287	38	0
19	Schuldendiensthilfen	492	486	1
20	Bruttoausgaben der laufenden Rechnung	285 775	297 487	916
21	Abzüglich Zahlungen von Gemeinden und Gemeindeverbänden	14 000	13 883	43
22	Gesamtausgaben der laufenden Rechnung	271 775	283 604	873
Kapitalrechnung				
23	Sachinvestitionen	53 951	54 604	168
24	Baumaßnahmen	48 717	47 959	148
25	für Schulen	95	587	2
26	für Städteplanung	5 610	8 587	26
27	für Straßen	14 547	13 839	43
28	für Abwasserbeseitigung	268	601	2
29	Erwerb von unbeweglichen und beweglichen Sachen	5 234	6 646	20
30	Zuweisungen und Zuschüsse für Investitionen	4 098	5 700	18
31	an öffentlichen Bereich	961	1 515	5
32	an andere Bereiche	3 136	4 185	13
33	Darlehen	250	100	0
34	Erwerb von Beteiligungen	275	150	0
35	Tilgungsausgaben an öffentlichen Bereich	355	-	-
36	Sonstige Ausgaben der Kapitalrechnung	5	12	0
37	Bruttoausgaben der Kapitalrechnung	58 934	60 566	187
38	Abzüglich Zahlungen von Gemeinden und Gemeindeverbänden	454	537	2
39	Gesamtausgaben der Kapitalrechnung	58 480	60 029	185
40	Gesamtausgaben (ohne besondere Finanzierungsvorgänge)	330 255	343 633	1 058
41	Saldo (Finanzierungsüberschuss)	-	8 184	25
besondere Finanzierungsvorgänge				
42	Schuldentilgung	17 858	14 778	46
43	der Kreditmarktmittel	17 858	14 778	46
44	der inneren Darlehen	-	-	-
45	Deckung von Vorjahresfehlbeträgen	-	128	0

Noch: 9. Kassenmäßige Ausgaben und Einnahmen nach Arten
 Noch: Erfüllende einschließlich beauftragende Gemeinden

Nr.	Einnahmen	1.1. - 30.9.2017	1.1. - 30.9.2018	
		1 000 EUR	1 000 EUR	EUR je EW
laufende Rechnung				
46	Steuern und steuerähnliche Einnahmen	155 800	167 771	517
47	Grundsteuer	27 144	27 522	85
48	Gewerbsteuer (netto)	75 867	83 372	257
49	Gemeindeanteil an der Einkommensteuer	43 216	45 401	140
50	Gemeindeanteil an der Umsatzsteuer	7 698	9 638	30
51	sonstige Steuern und steuerähnliche Einnahmen	1 876	1 836	6
52	Einnahmen aus Verwaltung und Betrieb	41 888	45 285	139
53	Gebühren, sonstige Entgelte	16 769	17 079	53
54	übrige Verwaltungs- und Betriebseinnahmen	17 758	19 398	60
55	Gewinnanteile, Konzessionsabgaben	7 361	8 808	27
56	Zinseinnahmen und Schuldendiensthilfen	247	194	1
57	vom öffentlichen Bereich	17	11	0
58	von anderen Bereichen	230	183	1
59	Laufende Zuweisungen und Zuschüsse	111 396	117 742	363
60	vom öffentlichen Bereich	110 611	116 945	360
61	von Bund, Lastenausgleichsfonds, ERP-Sondervermögen	250	396	1
62	allgemeine Finanzzuweisungen vom Land	66 754	70 714	218
63	Schlüsselzuweisungen	56 343	56 787	175
64	übrige vom Land	28 744	31 023	96
65	allgemeine Finanzzuweisungen von Gemeinden u. Gem.verb.	5 416	5 336	16
66	übrige von Gemeinden und Gemeindeverbänden	8 584	8 548	26
67	von Zweckverbänden	24	67	0
68	vom sonstigen öffentlichen Bereich	840	862	3
69	von anderen Bereichen	785	797	2
70	Bruttoeinnahmen der laufenden Rechnung	309 331	330 992	1 019
71	Abzüglich Zahlungen von Gemeinden und Gemeindeverbänden	14 000	13 883	43
72	Gesamteinnahmen der laufenden Rechnung	295 331	317 108	976
Kapitalrechnung				
73	Veräußerung von Vermögen	6 656	5 984	18
74	Zuweisungen und Zuschüsse für Investitionen	20 288	27 007	83
75	vom öffentlichen Bereich	19 224	25 999	80
76	von Bund, Lastenausgleichsfonds, ERP-Sondervermögen	213	439	1
77	vom Land	18 800	24 773	76
78	von Gemeinden und Gemeindeverbänden	208	537	2
79	von Zweckverbänden	2	250	1
80	vom sonstigen öffentlichen Bereich	-	1	0
81	von anderen Bereichen	1 064	1 007	3
82	Beiträge und ähnliche Entgelte	2 481	2 063	6
83	Darlehensrückflüsse	870	192	1
84	Schuldenaufnahme vom öffentlichen Bereich	-	-	-
85	Bruttoeinnahmen der Kapitalrechnung	30 294	35 246	109
86	Abzüglich Zahlungen von Gemeinden und Gemeindeverbänden	454	537	2
87	Gesamteinnahmen der Kapitalrechnung	29 841	34 709	107
88	Gesamteinnahmen (ohne bes. Finanzierungsvorgänge)	325 172	351 817	1 083
89	Saldo (Finanzierungsdefizit)	5 084	-	-
besondere Finanzierungsvorgänge				
90	Schuldenaufnahme	10 119	5 266	16
91	der Kreditmarktmittel	10 119	5 266	16
92	der inneren Darlehen	-	-	-

10. Kassenmäßige Ausgaben und Einnahmen nach Arten
Verwaltungsgemeinschaften einschließlich Mitgliedsgemeinden

Nr.	Ausgaben	1.1. - 30.9.2017	1.1. - 30.9.2018	
		1 000 EUR	1 000 EUR	EUR je EW
laufende Rechnung				
1	Personalausgaben	125 195	129 123	296
2	Laufender Sachaufwand	66 218	65 981	151
3	sächliche Verwaltungsaufgaben	65 266	65 126	149
4	Erstattungen an andere Bereiche	952	855	2
5	Zinsausgaben	4 523	4 169	10
6	an öffentlichen Bereich	1	4	0
7	an andere Bereiche	4 522	4 166	10
8	Laufende Zuweisungen und Zuschüsse, Schuldendiensthilfen	222 245	235 948	541
9	an öffentlichen Bereich	179 463	187 249	429
10	allgemeine Zuweisungen und Umlagen	142 902	148 379	340
11	an Land	3 403	4 872	11
12	an Gemeinden und Gemeindeverbände	139 500	143 508	329
13	an Zweckverbände und sonstigen öffentlichen Bereich	-	-	-
14	Zuweisungen für laufende Zwecke und Schuldendiensthilfen	36 561	38 870	89
15	an andere Bereiche	42 782	48 699	112
16	laufende Zuschüsse an Unternehmen	1 347	1 981	5
17	laufende Zuschüsse an übrige Bereiche	40 965	46 656	107
18	soziale Leistungen (einschl.aufg.bezog.Leist.beteilig. SGB II)	469	62	0
19	Schuldendiensthilfen	-	-	-
20	Bruttoausgaben der laufenden Rechnung	418 181	435 222	997
21	Abzüglich Zahlungen von Gemeinden und Gemeindeverbänden	65 489	67 835	155
22	Gesamtausgaben der laufenden Rechnung	352 692	367 387	842
Kapitalrechnung				
23	Sachinvestitionen	75 690	72 891	167
24	Baumaßnahmen	65 932	63 299	145
25	für Schulen	35	534	1
26	für Städteplanung	3 492	5 386	12
27	für Straßen	22 550	21 696	50
28	für Abwasserbeseitigung	597	1 032	2
29	Erwerb von unbeweglichen und beweglichen Sachen	9 758	9 592	22
30	Zuweisungen und Zuschüsse für Investitionen	6 006	2 488	6
31	an öffentlichen Bereich	1 915	1 196	3
32	an andere Bereiche	4 091	1 292	3
33	Darlehen	-	2 000	5
34	Erwerb von Beteiligungen	74	66	0
35	Tilgungsausgaben an öffentlichen Bereich	7	-	-
36	Sonstige Ausgaben der Kapitalrechnung	48	23	0
37	Bruttoausgaben der Kapitalrechnung	81 826	77 468	177
38	Abzüglich Zahlungen von Gemeinden und Gemeindeverbänden	859	387	1
39	Gesamtausgaben der Kapitalrechnung	80 967	77 081	177
40	Gesamtausgaben (ohne besondere Finanzierungsvorgänge)	433 659	444 467	1 018
41	Saldo (Finanzierungsüberschuss)	-	-	-
besondere Finanzierungsvorgänge				
42	Schuldentilgung	21 049	30 781	71
43	der Kreditmarktmittel	21 049	30 781	71
44	der inneren Darlehen	-	-	-
45	Deckung von Vorjahresfehlbeträgen	1 854	468	1

Noch: 10. Kassenmäßige Ausgaben und Einnahmen nach Arten
 Noch: Verwaltungsgemeinschaften einschließlich Mitgliedsgemeinden

Nr.	Einnahmen	1.1. - 30.9.2017	1.1. - 30.9.2018	
		1 000 EUR	1 000 EUR	EUR je EW
laufende Rechnung				
46	Steuern und steuerähnliche Einnahmen	191 795	198 413	455
47	Grundsteuer	36 474	36 704	84
48	Gewerbsteuer (netto)	86 791	87 459	200
49	Gemeindeanteil an der Einkommensteuer	58 940	62 857	144
50	Gemeindeanteil an der Umsatzsteuer	7 895	9 692	22
51	sonstige Steuern und steuerähnliche Einnahmen	1 696	1 701	4
52	Einnahmen aus Verwaltung und Betrieb	62 173	65 355	150
53	Gebühren, sonstige Entgelte	22 144	21 996	50
54	übrige Verwaltungs- und Betriebseinnahmen	31 669	32 284	74
55	Gewinnanteile, Konzessionsabgaben	8 359	11 074	25
56	Zinseinnahmen und Schuldendiensthilfen	326	307	1
57	vom öffentlichen Bereich	20	70	0
58	von anderen Bereichen	306	237	1
59	Laufende Zuweisungen und Zuschüsse	193 924	205 081	470
60	vom öffentlichen Bereich	192 752	203 560	466
61	von Bund, Lastenausgleichsfonds, ERP-Sondervermögen	696	815	2
62	allgemeine Finanzaufweisungen vom Land	86 886	90 138	207
63	Schlüsselzuweisungen	72 914	71 623	164
64	übrige vom Land	38 081	43 142	99
65	allgemeine Finanzaufweisungen von Gemeinden u. Gem.verb.	37 507	39 019	89
66	übrige von Gemeinden und Gemeindeverbänden	27 981	28 813	66
67	von Zweckverbänden	292	267	1
68	vom sonstigen öffentlichen Bereich	1 310	1 365	3
69	von anderen Bereichen	1 172	1 520	3
70	Bruttoeinnahmen der laufenden Rechnung	448 218	469 155	1 075
71	Abzüglich Zahlungen von Gemeinden und Gemeindeverbänden	65 489	67 835	155
72	Gesamteinnahmen der laufenden Rechnung	382 729	401 320	920
Kapitalrechnung				
73	Veräußerung von Vermögen	12 912	13 327	31
74	Zuweisungen und Zuschüsse für Investitionen	22 938	24 875	57
75	vom öffentlichen Bereich	22 366	24 046	55
76	von Bund, Lastenausgleichsfonds, ERP-Sondervermögen	189	243	1
77	vom Land	21 314	23 415	54
78	von Gemeinden und Gemeindeverbänden	859	387	1
79	von Zweckverbänden	4	-	-
80	vom sonstigen öffentlichen Bereich	-	1	0
81	von anderen Bereichen	572	829	2
82	Beiträge und ähnliche Entgelte	5 126	3 637	8
83	Darlehensrückflüsse	42	46	0
84	Schuldenaufnahme vom öffentlichen Bereich	-	-	-
85	Bruttoeinnahmen der Kapitalrechnung	41 018	41 884	96
86	Abzüglich Zahlungen von Gemeinden und Gemeindeverbänden	859	387	1
87	Gesamteinnahmen der Kapitalrechnung	40 160	41 497	95
88	Gesamteinnahmen (ohne bes. Finanzierungsvorgänge)	422 888	442 817	1 015
89	Saldo (Finanzierungsdefizit)	10 771	1 650	4
besondere Finanzierungsvorgänge				
90	Schuldenaufnahme	7 384	11 918	27
91	der Kreditmarktmittel	7 384	11 918	27
92	der inneren Darlehen	-	-	-

11. Kassenmäßige Ausgaben und Einnahmen nach Arten
Landratsämter

Nr.	Ausgaben	1.1. - 30.9.2017	1.1. - 30.9.2018	
		1 000 EUR	1 000 EUR	EUR je EW
laufende Rechnung				
1	Personalausgaben	333 208	342 014	214
2	Laufender Sachaufwand	238 212	235 702	148
3	sächliche Verwaltungsaufgaben	219 153	218 363	137
4	Erstattungen an andere Bereiche	19 059	17 338	11
5	Zinsausgaben	6 931	6 109	4
6	an öffentlichen Bereich	5	-	-
7	an andere Bereiche	6 926	6 109	4
8	Laufende Zuweisungen und Zuschüsse, Schuldendiensthilfen	849 979	834 504	523
9	an öffentlichen Bereich	65 540	63 185	40
10	allgemeine Zuweisungen und Umlagen	5	5	0
11	an Land	-	-	-
12	an Gemeinden und Gemeindeverbände	5	5	0
13	an Zweckverbände und sonstigen öffentlichen Bereich	-	-	-
14	Zuweisungen für laufende Zwecke und Schuldendiensthilfen	65 535	63 180	40
15	an andere Bereiche	784 439	771 319	484
16	laufende Zuschüsse an Unternehmen	42 511	44 089	28
17	laufende Zuschüsse an übrige Bereiche	32 750	32 491	20
18	soziale Leistungen (einschl.aufg.bezog.Leist.beteilig. SGB II)	709 178	694 740	436
19	Schuldendiensthilfen	-	-	-
20	Bruttoausgaben der laufenden Rechnung	1 428 330	1 418 330	889
21	Abzüglich Zahlungen von Gemeinden und Gemeindeverbänden	413 875	426 267	267
22	Gesamtausgaben der laufenden Rechnung	1 014 455	992 063	622
Kapitalrechnung				
23	Sachinvestitionen	70 640	72 409	45
24	Baumaßnahmen	57 943	60 048	38
25	für Schulen	36 069	40 663	25
26	für Städteplanung	-	-	-
27	für Straßen	8 753	11 114	7
28	für Abwasserbeseitigung	-	-	-
29	Erwerb von unbeweglichen und beweglichen Sachen	12 698	12 361	8
30	Zuweisungen und Zuschüsse für Investitionen	4 757	2 532	2
31	an öffentlichen Bereich	4 124	1 691	1
32	an andere Bereiche	633	841	1
33	Darlehen	159	114	0
34	Erwerb von Beteiligungen	70	-	-
35	Tilgungsausgaben an öffentlichen Bereich	661	284	0
36	Sonstige Ausgaben der Kapitalrechnung	55	6	0
37	Bruttoausgaben der Kapitalrechnung	76 342	75 345	47
38	Abzüglich Zahlungen von Gemeinden und Gemeindeverbänden	1 281	609	0
39	Gesamtausgaben der Kapitalrechnung	75 060	74 737	47
40	Gesamtausgaben (ohne besondere Finanzierungsvorgänge)	1 089 515	1 066 799	669
41	Saldo (Finanzierungsüberschuss)	3 328	41 163	26
besondere Finanzierungsvorgänge				
42	Schuldentilgung	32 678	39 607	25
43	der Kreditmarktmittel	32 644	39 564	25
44	der inneren Darlehen	34	43	0
45	Deckung von Vorjahresfehlbeträgen	107	2 997	2

Noch: 11. Kassenmäßige Ausgaben und Einnahmen nach Arten
 Noch: Landratsämter

Nr.	Einnahmen	1.1. - 30.9.2017	1.1. - 30.9.2018	
		1 000 EUR	1 000 EUR	EUR je EW
laufende Rechnung				
46	Steuern und steuerähnliche Einnahmen	-	-	-
47	Grundsteuer	-	-	-
48	Gewerbsteuer (netto)	-	-	-
49	Gemeindeanteil an der Einkommensteuer	-	-	-
50	Gemeindeanteil an der Umsatzsteuer	-	-	-
51	sonstige Steuern und steuerähnliche Einnahmen	-	-	-
52	Einnahmen aus Verwaltung und Betrieb	115 324	119 149	75
53	Gebühren, sonstige Entgelte	90 164	94 195	59
54	übrige Verwaltungs- und Betriebseinnahmen	21 797	21 002	13
55	Gewinnanteile, Konzessionsabgaben	3 363	3 952	2
56	Zinseinnahmen und Schuldendiensthilfen	635	377	0
57	vom öffentlichen Bereich	3	1	0
58	von anderen Bereichen	633	376	0
59	Laufende Zuweisungen und Zuschüsse	1 355 922	1 346 518	844
60	vom öffentlichen Bereich	1 296 907	1 288 778	808
61	von Bund, Lastenausgleichsfonds, ERP-Sondervermögen	64 480	61 555	39
62	allgemeine Finanzaufweisungen vom Land	514 905	534 687	335
63	Schlüsselzuweisungen	382 247	399 845	251
64	übrige vom Land	279 018	244 483	153
65	allgemeine Finanzaufweisungen von Gemeinden u. Gem.verb.	386 510	396 848	249
66	übrige von Gemeinden und Gemeindeverbänden	27 364	29 419	18
67	von Zweckverbänden	1 376	993	1
68	vom sonstigen öffentlichen Bereich	23 254	20 793	13
69	von anderen Bereichen	59 015	57 741	36
70	Bruttoeinnahmen der laufenden Rechnung	1 471 882	1 466 044	919
71	Abzüglich Zahlungen von Gemeinden und Gemeindeverbänden	413 875	426 267	267
72	Gesamteinnahmen der laufenden Rechnung	1 058 007	1 039 777	652
Kapitalrechnung				
73	Veräußerung von Vermögen	2 405	2 745	2
74	Zuweisungen und Zuschüsse für Investitionen	33 313	65 709	41
75	vom öffentlichen Bereich	32 577	64 872	41
76	von Bund, Lastenausgleichsfonds, ERP-Sondervermögen	59	407	0
77	vom Land	30 880	63 829	40
78	von Gemeinden und Gemeindeverbänden	1 281	609	0
79	von Zweckverbänden	10	9	0
80	vom sonstigen öffentlichen Bereich	347	19	0
81	von anderen Bereichen	735	838	1
82	Beiträge und ähnliche Entgelte	88	39	0
83	Darlehensrückflüsse	311	300	0
84	Schuldenaufnahme vom öffentlichen Bereich	-	-	-
85	Bruttoeinnahmen der Kapitalrechnung	36 117	68 793	43
86	Abzüglich Zahlungen von Gemeinden und Gemeindeverbänden	1 281	609	0
87	Gesamteinnahmen der Kapitalrechnung	34 836	68 185	43
88	Gesamteinnahmen (ohne bes. Finanzierungsvorgänge)	1 092 843	1 107 962	695
89	Saldo (Finanzierungsdefizit)	-	-	-
besondere Finanzierungsvorgänge				
90	Schuldenaufnahme	15 556	18 527	12
91	der Kreditmarktmittel	15 556	18 297	11
92	der inneren Darlehen	-	230	0

12. Ausgewählte kassenmäßige Ausgaben und Einnahmen 1.1. - 30.9.2018

Nr.	Kreisfreie Stadt Landkreis	Personal- ausgaben	Laufender Sach- aufwand	Zins- ausgaben	Laufende Zuwei- sungen und Zuschüsse, Schulden- diensthilfen	Brutto- ausgaben der laufenden Rechnung	Sach- inves- titionen
kreisfreie							
1	Stadt Erfurt	124 973	83 876	2 120	213 393	424 362	30 856
2	Stadt Gera	46 465	27 288	1 538	92 700	167 991	8 746
3	Stadt Jena	45 900	52 481	641	112 728	211 750	11 385
4	Stadt Suhl	18 980	7 296	93	36 245	62 615	5 679
5	Stadt Weimar	28 792	16 313	977	69 282	115 364	8 411
6	Stadt Eisenach	18 437	4 507	348	54 186	77 477	4 173
7	Zusammen	283 546	191 761	5 718	578 534	1 059 559	69 249
Landrats							
8	Eichsfeld	21 644	17 536	213	54 243	93 636	2 195
9	Nordhausen	17 866	19 713	97	47 747	85 423	1 826
10	Wartburgkreis	24 344	13 568	-	50 696	88 608	4 450
11	Unstrut-Hainich-Kreis	27 040	13 997	752	58 139	99 927	3 556
12	Kyffhäuserkreis	17 654	13 861	743	42 639	74 897	5 506
13	Schmalkalden-Meiningen	23 528	23 847	-	78 280	125 655	4 720
14	Gotha	23 221	13 370	411	70 133	107 135	9 114
15	Sömmerda	17 065	15 226	721	32 407	65 419	4 440
16	Hildburghausen	13 806	10 559	53	27 890	52 309	1 764
17	Ilm-Kreis	20 784	16 293	496	51 004	88 576	6 820
18	Weimarer Land	17 474	16 522	246	40 182	74 423	4 803
19	Sonneberg	12 894	9 914	146	25 902	48 856	3 294
20	Saalfeld-Rudolstadt	22 981	14 096	330	54 106	91 513	4 787
21	Saale-Holzland-Kreis	16 936	8 762	568	42 593	68 858	3 767
22	Saale-Orla-Kreis	18 277	9 021	530	39 727	67 555	3 735
23	Greiz	25 975	11 494	407	64 848	102 724	3 225
24	Altenburger Land	20 526	7 924	396	53 970	82 815	4 407
25	Zusammen	342 014	235 702	6 109	834 504	1 418 330	72 409
Summe kreisangehörige Gemeinden, Verwaltungs							
26	Eichsfeld	47 918	35 182	2 261	105 204	190 565	24 182
27	Nordhausen	43 615	33 011	1 014	89 264	166 904	12 802
28	Wartburgkreis	64 539	34 813	1 109	100 402	200 864	36 032
29	Unstrut-Hainich-Kreis	54 906	27 651	2 341	112 819	197 718	13 105
30	Kyffhäuserkreis	41 162	27 122	1 465	73 891	143 640	11 796
31	Schmalkalden-Meiningen	59 037	45 262	909	131 213	236 420	27 035
32	Gotha	66 642	37 590	1 376	129 970	235 578	30 939
33	Sömmerda	41 465	26 627	1 641	65 821	135 554	17 551
34	Hildburghausen	33 845	22 966	206	54 513	111 529	13 351
35	Ilm-Kreis	57 518	34 421	1 829	96 866	190 634	26 403
36	Weimarer Land	37 963	29 368	1 326	91 431	160 088	14 908
37	Sonneberg	24 830	18 664	707	52 651	96 851	9 945
38	Saalfeld-Rudolstadt	48 228	33 279	1 301	113 772	196 579	19 107
39	Saale-Holzland-Kreis	41 129	21 787	1 429	89 075	153 419	15 818
40	Saale-Orla-Kreis	40 910	21 325	1 005	80 950	144 189	16 589
41	Greiz	58 491	27 604	1 187	105 383	192 665	16 464
42	Altenburger Land	54 074	21 871	865	94 235	171 045	17 588
43	Zusammen	816 271	498 542	21 970	1 587 459	2 924 242	323 614

nach Arten, kreisfreien Städten und Landkreisen in 1 000 EUR

Darunter Baumaß- nahmen	Zuwei- sungen und Zuschüsse für Inves- titionen	Brutto- ausgaben der Kapital- rechnung	Brutto- ausgaben (ohne bes. Finanzier.- vorgänge)	Abzüglich Zahlungen von Gemeinden/ GV	Gesamt- ausgaben (ohne bes. Finanzier.- vorgänge)	Saldo (Finanzier.- über- schuss)	Nr.
Stadt							
26 709	1 943	32 800	457 161	1 797	455 364	20 848	1
6 415	3	8 919	176 910	1 128	175 781	7 206	2
-	-	11 408	223 158	2 635	220 523	11 793	3
4 719	303	5 991	68 605	191	68 414	-	4
5 882	4 971	13 381	128 745	1 222	127 523	-	5
3 673	2 738	7 242	84 720	453	84 267	-	6
47 398	9 959	79 741	1 139 299	7 426	1 131 873	24 990	7
amt							
1 911	-	2 315	95 951	25 283	70 668	4 319	8
1 213	623	2 448	87 871	22 346	65 525	9 060	9
3 862	37	4 486	93 094	32 407	60 687	5 204	10
2 728	173	3 729	103 656	30 368	73 289	9 668	11
4 755	34	5 540	80 437	20 147	60 290	1 545	12
3 705	567	5 288	130 942	26 985	103 957	-	13
8 424	46	9 161	116 295	34 976	81 319	-	14
3 746	1	4 441	69 861	19 339	50 522	-	15
1 191	298	2 062	54 370	17 907	36 464	3 572	16
5 760	102	6 922	95 498	25 616	69 882	-	17
3 786	32	4 835	79 258	23 666	55 593	8 053	18
2 945	138	3 431	52 287	16 640	35 647	-	19
3 053	182	4 969	96 482	31 040	65 442	5 085	20
3 063	52	3 820	72 678	23 621	49 057	-	21
3 053	113	4 132	71 687	24 311	47 375	2 566	22
2 743	42	3 267	105 991	24 474	81 518	1 346	23
4 111	93	4 500	87 315	27 751	59 565	2 944	24
60 048	2 532	75 345	1 493 675	426 875	1 066 799	41 163	25
gemeinschaften und Landratsamt							
21 409	597	25 370	215 936	33 829	182 107	-	26
10 203	1 323	14 398	181 301	25 551	155 750	14 869	27
32 554	1 298	37 390	238 255	37 784	200 470	4 975	28
10 539	679	13 788	211 506	35 387	176 119	15 057	29
9 955	535	12 331	155 970	24 172	131 798	2 945	30
21 913	2 013	29 048	265 468	33 494	231 974	4 562	31
27 653	2 035	32 989	268 566	42 338	226 228	-	32
14 802	1 362	20 913	156 467	26 328	130 138	-	33
11 115	1 141	14 518	126 048	20 573	105 475	3 436	34
23 259	2 892	29 305	219 940	32 628	187 312	9 378	35
12 320	466	15 490	175 579	32 854	142 724	8 900	36
8 111	803	11 048	107 900	17 574	90 326	729	37
15 526	725	19 839	216 417	35 323	181 095	10 078	38
13 690	862	16 933	170 352	33 498	136 854	-	39
13 629	1 385	18 599	162 789	30 863	131 926	2 076	40
14 999	1 317	17 781	210 445	29 531	180 915	6 929	41
13 690	1 972	19 560	190 605	33 791	156 814	-	42
275 367	21 405	349 301	3 273 543	525 517	2 748 025	75 611	43

Noch: 12. Ausgewählte kassenmäßige Ausgaben und Einnahmen 1.1. - 30.9.2018

Nr.	Kreisfreie Stadt Landkreis	Steuern und steuer- ähnliche Ein- nahmen	Einnahmen aus Verwaltung und Betrieb	Zins- einnahmen und Schulden- dienst- hilfen	Laufende Zu- weisungen und Zuschüsse	Darunter Schlüssel- zu- weisungen	Brutto- einnahmen der laufenden Rechnung
							kreisfreie
1	Stadt Erfurt	150 346	78 163	- 37	225 272	110 233	453 744
2	Stadt Gera	48 588	18 681	74	106 840	58 258	174 184
3	Stadt Jena	102 767	22 864	97	100 055	43 319	225 783
4	Stadt Suhl	19 154	5 739	-	32 496	15 253	57 389
5	Stadt Weimar	31 410	10 813	-	67 427	35 209	109 650
6	Stadt Eisenach	24 755	5 315	0	49 833	21 750	79 904
7	Zusammen	377 020	141 576	134	581 924	284 022	1 100 654
							Landrats
8	Eichsfeld	-	7 642	90	90 003	22 193	97 735
9	Nordhausen	-	11 203	-	82 941	24 719	94 143
10	Wartburgkreis	-	5 731	9	87 724	25 552	93 463
11	Unstrut-Hainich-Kreis	-	5 188	-	100 414	30 783	105 603
12	Kyffhäuserkreis	-	8 435	1	70 880	23 498	79 317
13	Schmalkalden-Meiningen	-	13 444	85	108 884	28 299	122 413
14	Gotha	-	5 024	2	102 508	32 542	107 534
15	Sömmerda	-	7 955	-	54 222	17 594	62 177
16	Hildburghausen	-	7 307	8	47 946	13 814	55 261
17	Ilm-Kreis	-	6 209	5	83 910	26 976	90 125
18	Weimarer Land	-	9 479	4	73 691	18 618	83 174
19	Sonneberg	-	4 771	2	43 813	13 478	48 586
20	Saalfeld-Rudolstadt	-	7 995	-	88 957	28 138	96 953
21	Saale-Holzland-Kreis	-	4 766	123	63 935	20 042	68 824
22	Saale-Orla-Kreis	-	4 005	-	66 457	20 534	70 462
23	Greiz	-	5 255	47	98 101	24 579	103 402
24	Altenburger Land	-	4 740	1	82 131	28 487	86 872
25	Zusammen	-	119 149	377	1 346 518	399 845	1 466 044
							Summe kreisangehörige Gemeinden, Verwaltungs
26	Eichsfeld	50 606	20 113	153	131 837	41 178	202 710
27	Nordhausen	42 399	24 660	0	118 080	42 522	185 140
28	Wartburgkreis	71 960	26 266	167	127 267	42 721	225 661
29	Unstrut-Hainich-Kreis	47 580	19 516	23	142 621	52 458	209 740
30	Kyffhäuserkreis	30 113	19 298	4	101 993	38 993	151 409
31	Schmalkalden-Meiningen	61 046	32 110	399	152 782	47 255	246 338
32	Gotha	74 610	26 594	59	152 146	55 438	253 409
33	Sömmerda	38 798	21 323	30	80 153	26 978	140 304
34	Hildburghausen	32 716	18 824	29	69 872	23 893	121 441
35	Ilm-Kreis	63 900	21 127	111	126 142	43 305	211 280
36	Weimarer Land	39 743	21 611	50	111 448	33 837	172 851
37	Sonneberg	31 654	10 867	8	58 680	20 818	101 209
38	Saalfeld-Rudolstadt	53 431	25 984	52	130 589	46 583	210 055
39	Saale-Holzland-Kreis	40 831	16 131	271	99 625	34 037	156 858
40	Saale-Orla-Kreis	45 440	13 974	122	94 639	30 787	154 176
41	Greiz	47 557	19 153	107	135 167	42 264	201 983
42	Altenburger Land	37 858	18 547	97	119 350	46 688	175 852
43	Zusammen	810 244	356 098	1 683	1 952 391	669 755	3 120 416

nach Arten, kreisfreien Städten und Landkreisen in 1 000 EUR

Veräußerung von Vermögen	Zuweisungen und Zuschüsse für Investitionen	Bruttoeinnahmen der Kapitalrechnung	Bruttoeinnahmen (ohne bes. Finanzier.-vorgänge)	Abzüglich Zahlungen von Gemeinden/GV	Gesamteinnahmen (ohne bes. Finanzier.-vorgänge)	Saldo (Finanzier.-defizit)	Nr.
Stadt							
3 520	20 020	24 265	478 009	1 797	476 213	-	1
688	9 098	9 931	184 115	1 128	182 987	-	2
7	8 887	9 169	234 951	2 635	232 317	-	3
2	3 548	3 670	61 059	191	60 867	7 547	4
852	11 174	12 165	121 815	1 222	120 592	6 931	5
313	4 030	4 436	84 341	453	83 888	379	6
5 382	56 757	63 636	1 164 290	7 426	1 156 864	-	7
amt							
1	2 349	2 535	100 270	25 283	74 987	-	8
1	2 787	2 788	96 931	22 346	74 585	-	9
131	4 705	4 836	98 299	32 407	65 892	-	10
512	7 210	7 722	113 324	30 368	82 957	-	11
61	2 604	2 665	81 982	20 147	61 835	-	12
531	4 899	5 536	127 949	26 985	100 964	2 993	13
37	3 893	3 930	111 464	34 976	76 488	4 831	14
450	3 825	4 275	66 452	19 339	47 113	3 409	15
22	2 660	2 682	57 943	17 907	40 036	-	16
35	5 006	5 041	95 166	25 616	69 550	332	17
84	4 053	4 137	87 312	23 666	63 646	-	18
1	3 533	3 560	52 147	16 640	35 506	140	19
322	4 293	4 614	101 567	31 040	70 527	-	20
66	3 292	3 358	72 182	23 621	48 561	495	21
178	3 613	3 791	74 253	24 311	49 942	-	22
71	3 865	3 936	107 338	24 474	82 864	-	23
243	3 124	3 387	90 259	27 751	62 508	-	24
2 745	65 709	68 793	1 534 837	426 875	1 107 962	-	25
gemeinschaften und Landratsamt							
2 363	7 320	10 793	213 503	33 829	179 674	2 433	26
852	9 442	11 030	196 170	25 551	170 619	-	27
1 811	14 561	17 569	243 230	37 784	205 445	-	28
2 189	13 950	16 823	226 563	35 387	191 176	-	29
1 108	6 095	7 507	158 916	24 172	134 744	-	30
7 341	13 065	23 692	270 030	33 494	236 536	-	31
2 540	11 339	14 826	268 235	42 338	225 897	331	32
2 042	11 004	13 862	154 166	26 328	127 838	2 301	33
1 169	5 928	8 043	129 484	20 573	108 911	-	34
2 957	13 503	18 037	229 317	32 628	196 689	-	35
2 603	8 525	11 628	184 479	32 854	151 624	-	36
429	6 587	7 420	108 629	17 574	91 055	-	37
2 922	12 779	16 441	226 496	35 323	191 173	-	38
1 055	9 827	11 381	168 239	33 498	134 741	2 113	39
1 461	8 424	10 689	164 865	30 863	134 002	-	40
1 084	13 701	15 391	217 374	29 531	187 844	-	41
2 485	9 994	13 609	189 460	33 791	155 669	1 145	42
36 412	176 043	228 738	3 349 154	525 517	2 823 637	-	43

13. Ausgewählte kassenmäßige Ausgaben und Einnahmen 1.1. - 30.9.2018

Nr.	Kreisfreie Stadt Landkreis	Personal- ausgaben	Laufender Sach- aufwand	Zins- ausgaben	Laufende Zuwei- sungen und Zuschüsse, Schulden- diensthilfen	Brutto- ausgaben der laufenden Rechnung	Sach- inves- titionen
kreisfreie							
1	Stadt Erfurt	590	396	10	1 008	2 005	146
2	Stadt Gera	489	287	16	975	1 767	92
3	Stadt Jena	416	476	6	1 023	1 921	103
4	Stadt Suhl	543	209	3	1 036	1 790	162
5	Stadt Weimar	449	255	15	1 081	1 801	131
6	Stadt Eisenach	433	106	8	1 271	1 818	98
7	Zusammen	508	343	10	1 036	1 897	124
Landrats							
8	Eichsfeld	214	174	2	538	928	22
9	Nordhausen	210	232	1	562	1 005	21
10	Wartburgkreis	196	109	-	408	713	36
11	Unstrut-Hainich-Kreis	260	135	7	560	962	34
12	Kyffhäuserkreis	231	182	10	559	982	72
13	Schmalkalden-Meiningen	191	194	-	636	1 020	38
14	Gotha	172	99	3	518	792	67
15	Sömmerda	244	217	10	462	934	63
16	Hildburghausen	216	165	1	436	818	28
17	Ilm-Kreis	191	150	5	469	815	63
18	Weimarer Land	213	201	3	489	906	58
19	Sonneberg	229	176	3	459	867	58
20	Saalfeld-Rudolstadt	213	131	3	502	850	44
21	Saale-Holzland-Kreis	201	104	7	505	816	45
22	Saale-Orla-Kreis	223	110	6	485	825	46
23	Greiz	260	115	4	650	1 030	32
24	Altenburger Land	225	87	4	592	908	48
25	Zusammen	214	148	4	523	889	45
Summe kreisangehörige Gemeinden, Verwaltungs							
26	Eichsfeld	475	349	22	1 043	1 888	240
27	Nordhausen	513	389	12	1 051	1 964	151
28	Wartburgkreis	520	280	9	808	1 617	290
29	Unstrut-Hainich-Kreis	529	266	23	1 087	1 904	126
30	Kyffhäuserkreis	540	356	19	969	1 883	155
31	Schmalkalden-Meiningen	479	368	7	1 066	1 920	220
32	Gotha	492	278	10	960	1 741	229
33	Sömmerda	592	380	23	939	1 934	250
34	Hildburghausen	529	359	3	853	1 744	209
35	Ilm-Kreis	529	317	17	891	1 754	243
36	Weimarer Land	462	358	16	1 113	1 949	181
37	Sonneberg	440	331	13	934	1 718	176
38	Saalfeld-Rudolstadt	448	309	12	1 056	1 825	177
39	Saale-Holzland-Kreis	488	258	17	1 056	1 819	188
40	Saale-Orla-Kreis	499	260	12	988	1 760	202
41	Greiz	586	277	12	1 056	1 931	165
42	Altenburger Land	593	240	9	1 033	1 875	193
43	Zusammen	512	313	14	995	1 834	203

nach Arten, kreisfreien Städten und Landkreisen in EUR je Einwohner

Darunter Baumaß- nahmen	Zuwei- sungen und Zuschüsse für Inves- titionen	Brutto- ausgaben der Kapital- rechnung	Brutto- ausgaben (ohne bes. Finanzier.- vorgänge)	Abzüglich Zahlungen von Gemeinden/ GV	Gesamt- ausgaben (ohne bes. Finanzier.- vorgänge)	Saldo (Finanzier.- über- schuss)	Nr.
-------------------------------	---	--	---	---	---	---	-----

Stadt

126	9	155	2 160	8	2 152	99	1
67	0	94	1 860	12	1 849	76	2
-	-	103	2 025	24	2 001	107	3
135	9	171	1 961	5	1 956	-	4
92	78	209	2 010	19	1 990	-	5
86	64	170	1 988	11	1 977	-	6
85	18	143	2 039	13	2 026	45	7

amt

19	-	23	951	251	700	43	8
14	7	29	1 034	263	771	107	9
31	0	36	749	261	489	42	10
26	2	36	998	292	706	93	11
62	0	73	1 054	264	790	20	12
30	5	43	1 063	219	844	-	13
62	0	68	859	258	601	-	14
53	0	63	997	276	721	-	15
19	5	32	850	280	570	56	16
53	1	64	878	236	643	-	17
46	0	59	965	288	677	98	18
52	2	61	927	295	632	-	19
28	2	46	896	288	608	47	20
36	1	45	862	280	582	-	21
37	1	50	875	297	578	31	22
27	0	33	1 063	245	817	13	23
45	1	49	957	304	653	32	24
38	2	47	937	268	669	26	25

gemeinschaften und Landratsamt

212	6	251	2 140	335	1 805	-	26
120	16	169	2 134	301	1 833	175	27
262	10	301	1 918	304	1 614	40	28
102	7	133	2 037	341	1 696	145	29
130	7	162	2 045	317	1 728	39	30
178	16	236	2 156	272	1 884	37	31
204	15	244	1 984	313	1 672	-	32
211	19	298	2 233	376	1 857	-	33
174	18	227	1 972	322	1 650	54	34
214	27	270	2 023	300	1 723	86	35
150	6	189	2 138	400	1 738	108	36
144	14	196	1 914	312	1 602	13	37
144	7	184	2 009	328	1 681	94	38
162	10	201	2 020	397	1 623	-	39
166	17	227	1 987	377	1 610	25	40
150	13	178	2 110	296	1 814	69	41
150	22	214	2 090	370	1 719	-	42
173	13	219	2 053	330	1 723	47	43

Noch: 13. Ausgewählte kassenmäßige Ausgaben und Einnahmen 1.1. - 30.9.2018

Nr.	Kreisfreie Stadt Landkreis	Steuern und steuer- ähnliche Ein- nahmen	Einnahmen aus Verwaltung und Betrieb	Zins- einnahmen und Schulden- dienst- hilfen	Laufende Zu- weisungen und Zuschüsse	Darunter Schlüssel- zu- weisungen	Brutto- einnahmen der laufenden Rechnung
-----	-------------------------------	---	--	---	--	--	--

kreisfreie

1	Stadt Erfurt	710	369	- 0	1 064	521	2 144
2	Stadt Gera	511	196	1	1 124	613	1 832
3	Stadt Jena	932	207	1	908	393	2 048
4	Stadt Suhl	548	164	-	929	436	1 641
5	Stadt Weimar	490	169	-	1 052	550	1 712
6	Stadt Eisenach	581	125	0	1 169	510	1 875
7	Zusammen	675	253	0	1 042	508	1 970

Landrats

8	Eichsfeld	-	76	1	892	220	969
9	Nordhausen	-	132	-	976	291	1 108
10	Wartburgkreis	-	46	0	706	206	752
11	Unstrut-Hainich-Kreis	-	50	-	967	296	1 017
12	Kyffhäuserkreis	-	111	0	929	308	1 040
13	Schmalkalden-Meiningen	-	109	1	884	230	994
14	Gotha	-	37	0	757	240	795
15	Sömmerda	-	114	-	774	251	887
16	Hildburghausen	-	114	0	750	216	864
17	Ilm-Kreis	-	57	0	772	248	829
18	Weimarer Land	-	115	0	897	227	1 013
19	Sonneberg	-	85	0	777	239	862
20	Saalfeld-Rudolstadt	-	74	-	826	261	900
21	Saale-Holzland-Kreis	-	57	1	758	238	816
22	Saale-Orla-Kreis	-	49	-	811	251	860
23	Greiz	-	53	0	983	246	1 037
24	Altenburger Land	-	52	0	900	312	952
25	Zusammen	-	75	0	844	251	919

Summe kreisangehörige Gemeinden, Verwaltungen

26	Eichsfeld	501	199	2	1 306	408	2 009
27	Nordhausen	499	290	0	1 390	500	2 179
28	Wartburgkreis	579	211	1	1 024	344	1 817
29	Unstrut-Hainich-Kreis	458	188	0	1 374	505	2 020
30	Kyffhäuserkreis	395	253	0	1 337	511	1 985
31	Schmalkalden-Meiningen	496	261	3	1 241	384	2 001
32	Gotha	551	196	0	1 124	410	1 872
33	Sömmerda	554	304	0	1 144	385	2 002
34	Hildburghausen	512	294	0	1 093	374	1 900
35	Ilm-Kreis	588	194	1	1 160	398	1 944
36	Weimarer Land	484	263	1	1 357	412	2 104
37	Sonneberg	561	193	0	1 041	369	1 795
38	Saalfeld-Rudolstadt	496	241	0	1 212	432	1 950
39	Saale-Holzland-Kreis	484	191	3	1 181	404	1 860
40	Saale-Orla-Kreis	555	171	1	1 155	376	1 882
41	Greiz	477	192	1	1 355	424	2 025
42	Altenburger Land	415	203	1	1 308	512	1 928
43	Zusammen	508	223	1	1 224	420	1 957

nach Arten, kreisfreien Städten und Landkreisen in EUR je Einwohner

Veräußerung von Vermögen	Zuweisungen und Zuschüsse für Investitionen	Bruttoeinnahmen der Kapitalrechnung	Bruttoeinnahmen (ohne bes. Finanzier.-vorgänge)	Abzüglich Zahlungen von Gemeinden/GV	Gesamteinnahmen (ohne bes. Finanzier.-vorgänge)	Saldo (Finanzier.-defizit)	Nr.
Stadt							
17	95	115	2 259	8	2 250	-	1
7	96	104	1 936	12	1 924	-	2
0	81	83	2 132	24	2 108	-	3
0	101	105	1 746	5	1 740	216	4
13	174	190	1 901	19	1 882	108	5
7	95	104	1 979	11	1 968	9	6
10	102	114	2 084	13	2 071	-	7
amt							
0	23	25	994	251	743	-	8
0	33	33	1 141	263	878	-	9
1	38	39	791	261	530	-	10
5	69	74	1 091	292	799	-	11
1	34	35	1 075	264	811	-	12
4	40	45	1 039	219	820	24	13
0	29	29	824	258	565	36	14
6	55	61	948	276	672	49	15
0	42	42	906	280	626	-	16
0	46	46	875	236	640	3	17
1	49	50	1 063	288	775	-	18
0	63	63	925	295	630	2	19
3	40	43	943	288	655	-	20
1	39	40	856	280	576	6	21
2	44	46	906	297	610	-	22
1	39	39	1 076	245	831	-	23
3	34	37	990	304	685	-	24
2	41	43	962	268	695	-	25
gemeinschaften und Landratsamt							
23	73	107	2 116	335	1 781	24	26
10	111	130	2 309	301	2 008	-	27
15	117	141	1 958	304	1 654	-	28
21	134	162	2 182	341	1 841	-	29
15	80	98	2 083	317	1 766	-	30
60	106	192	2 193	272	1 921	-	31
19	84	110	1 982	313	1 669	2	32
29	157	198	2 200	376	1 824	33	33
18	93	126	2 025	322	1 704	-	34
27	124	166	2 109	300	1 809	-	35
32	104	142	2 246	400	1 846	-	36
8	117	132	1 927	312	1 615	-	37
27	119	153	2 103	328	1 775	-	38
13	117	135	1 995	397	1 597	25	39
18	103	130	2 012	377	1 636	-	40
11	137	154	2 179	296	1 883	-	41
27	110	149	2 077	370	1 707	13	42
23	110	143	2 100	330	1 770	-	43

**14. Ausgewählte Ausgaben für besondere Finanzierungsvorgänge 1.1. - 30.9.2018
nach kreisfreien Städten und Landkreisen in 1 000 EUR**

Kreisfreie Stadt Landkreis	Schuldentilgung		Deckung von Vorjahres- fehl- beträgen
	der Kreditmarkt- mittel	der inneren Darlehen	
kreisfreie Stadt			
Stadt Erfurt	13 144	-	-
Stadt Gera	5 596	-	-
Stadt Jena	3 437	-	-
Stadt Suhl	1 606	-	-
Stadt Weimar	2 896	-	-
Stadt Eisenach	968	-	-
Zusammen	27 647	-	-
Landratsamt			
Eichsfeld	965	-	-
Nordhausen	1 365	-	2 997
Wartburgkreis	-	-	-
Unstrut-Hainich-Kreis	7 192	-	-
Kyffhäuserkreis	7 447	-	-
Schmalkalden-Meiningen	-	-	-
Gotha	1 358	-	-
Sömmerda	2 585	-	-
Hildburghausen	574	-	-
Ilm-Kreis	4 279	-	-
Weimarer Land	1 199	-	-
Sonneberg	1 209	43	-
Saalfeld-Rudolstadt	3 360	-	-
Saale-Holzland-Kreis	2 519	-	-
Saale-Orla-Kreis	2 360	-	-
Greiz	2 006	-	-
Altenburger Land	1 146	-	-
Zusammen	39 564	43	2 997
Summe kreisangehörige Gemeinden, Verwaltungsgemeinschaften und Landratsamt			
Eichsfeld	8 538	-	248
Nordhausen	7 906	-	3 033
Wartburgkreis	5 028	-	-
Unstrut-Hainich-Kreis	12 264	-	119
Kyffhäuserkreis	9 611	-	6
Schmalkalden-Meiningen	9 304	-	-
Gotha	8 930	-	-
Sömmerda	9 876	-	-
Hildburghausen	2 209	-	-
Ilm-Kreis	9 716	-	-
Weimarer Land	5 851	-	-
Sonneberg	3 494	43	-
Saalfeld-Rudolstadt	10 642	-	77
Saale-Holzland-Kreis	14 181	-	143
Saale-Orla-Kreis	7 615	-	426
Greiz	6 749	-	276
Altenburger Land	3 726	-	-
Zusammen	135 639	43	4 328

**15. Ausgewählte Einnahmen aus besonderen Finanzierungsvorgängen 1.1. - 30.9.2018
nach kreisfreien Städten und Landkreisen in 1 000 EUR**

Kreisfreie Stadt Landkreis	Schuldenaufnahme	
	von Kreditmarkt- mitteln	von inneren Darlehen
kreisfreie Stadt		
Stadt Erfurt	4 026	-
Stadt Gera	141	-
Stadt Jena	-	-
Stadt Suhl	-	-
Stadt Weimar	3 200	-
Stadt Eisenach	266	-
Zusammen	7 632	-
Landratsamt		
Eichsfeld	-	-
Nordhausen	-	-
Wartburgkreis	-	-
Unstrut-Hainich-Kreis	4 143	-
Kyffhäuserkreis	5 933	-
Schmalkalden-Meiningen	-	-
Gotha	-	-
Sömmerda	1 390	-
Hildburghausen	324	-
Ilm-Kreis	2 499	-
Weimarer Land	-	-
Sonneberg	-	230
Saalfeld-Rudolstadt	1 150	-
Saale-Holzland-Kreis	1 959	-
Saale-Orla-Kreis	900	-
Greiz	-	-
Altenburger Land	-	-
Zusammen	18 297	230
Summe kreisangehörige Gemeinden, Verwaltungsgemeinschaften und Landratsamt		
Eichsfeld	4 994	-
Nordhausen	144	-
Wartburgkreis	1 314	-
Unstrut-Hainich-Kreis	5 206	-
Kyffhäuserkreis	8 106	-
Schmalkalden-Meiningen	3 939	-
Gotha	550	-
Sömmerda	7 173	-
Hildburghausen	924	-
Ilm-Kreis	3 889	-
Weimarer Land	1 320	-
Sonneberg	340	230
Saalfeld-Rudolstadt	3 820	-
Saale-Holzland-Kreis	8 538	-
Saale-Orla-Kreis	4 784	-
Greiz	1 398	-
Altenburger Land	2 126	-
Zusammen	58 568	230

**16. Kassenmäßiger Schuldenstand am 30.9.2018 nach
Gebietskörperschaftsgruppen und Gemeindegrößenklassen**

Gebietskörperschaftsgruppe Gemeindegrößenklasse von ... bis unter ... Einwohner	Schulden- stand ¹⁾		Kassenkredit	
	1 000 EUR	EUR je EW	1 000 EUR	EUR je EW
Gemeinden und Gemeindeverbände	1 520 609	706	122 986	57
davon				
kreisfreie Städte	325 196	582	61 544	110
kreisangehörige Gemeinden	830 437	521	29 938	19
Verwaltungsgemeinschaften	18 301	42	71	0
Landratsämter	346 675	217	31 433	20
 Kreisfreie Städte				
20 000 - 50 000	38 362	494	-	-
50 000 - 100 000	154 017	968	61 544	387
100 000 - 200 000	16 766	152	-	-
200 000 - 500 000	116 050	548	-	-
 Kreisangehörige Gemeinden				
unter 1 000	90 181	383	6 813	29
1 000 - 3 000	148 878	552	7 794	29
3 000 - 5 000	122 502	639	5 573	29
5 000 - 10 000	173 598	576	4 782	16
10 000 - 20 000	101 857	506	2 866	14
20 000 - 50 000	193 422	489	2 111	5

1) ohne Kassenkredit

**17. Kassenmäßiger Schuldenstand am 30.9.2018 nach
kreisfreien Städten und Landkreisen**

Kreisfreie Stadt Landkreis ¹⁾	Schulden- stand ²⁾		Kassenkredit	
	1 000 EUR	EUR je EW	1 000 EUR	EUR je EW
Stadt Erfurt	116 050	548	-	-
Stadt Gera	93 245	981	44 544	468
Stadt Jena	16 766	152	-	-
Stadt Suhl	14 672	419	-	-
Stadt Weimar	60 773	949	17 000	265
Stadt Eisenach	23 691	556	-	-
Eichsfeld	76 632	759	5 230	52
Nordhausen	45 088	531	13 614	160
Wartburgkreis	58 234	469	242	2
Unstrut-Hainich-Kreis	103 331	995	17 238	166
Kyffhäuserkreis	91 745	1 203	1 290	17
Schmalkalden-Meiningen	52 659	428	326	3
Gotha	86 458	639	1 169	9
Sömmerda	94 198	1 344	1 374	20
Hildburghausen	15 811	247	140	2
Ilm-Kreis	98 054	902	123	1
Weimarer Land	68 999	840	1 876	23
Sonneberg	46 169	819	-	-
Saalfeld-Rudolstadt	79 568	739	5 636	52
Saale-Holzland-Kreis	76 591	908	7 638	91
Saale-Orla-Kreis	70 259	858	3 579	44
Greiz	79 106	793	1 150	12
Altenburger Land	52 512	576	819	9

1) Summe kreisangehöriger Gemeinden, Verwaltungsgemeinschaften, Landratsamt

2) ohne Kassenkredit

18. Kassenmäßiger Schuldenstand am 30.9.2018 nach Landratsämtern

Landratsamt	Schuldenstand ¹⁾		Kassenkredit	
	1 000 EUR	EUR je EW	1 000 EUR	EUR je EW
Eichsfeld	13 870	137	-	-
Nordhausen	5 317	63	11 000	129
Wartburgkreis	-	-	-	-
Unstrut-Hainich-Kreis	32 720	315	15 860	153
Kyffhäuserkreis	50 482	662	-	-
Schmalkalden-Meiningen	-	-	-	-
Gotha	22 809	169	-	-
Sömmerda	34 112	487	-	-
Hildburghausen	2 743	43	-	-
Ilm-Kreis	32 963	303	-	-
Weimarer Land	10 231	125	-	-
Sonneberg	11 897	211	-	-
Saalfeld-Rudolstadt	21 800	202	4 292	40
Saale-Holzland-Kreis	27 079	321	280	3
Saale-Orla-Kreis	34 962	427	-	-
Greiz	20 749	208	-	-
Altenburger Land	24 941	273	-	-

1) ohne Kassenkredit

19. Einwohner am 30.6.2017 nach Gebietskörperschaftsgruppen und Größenklassen

Gebietskörperschaftsgruppe Gemeindegrößenklasse von ... bis unter ... Einwohner	Einwohner
Gemeinden und Gemeindeverbände	2 153 499
davon	
kreisfreie Städte	558 620
kreisangehörige Gemeinden	1 594 879
Einheitsgemeinden	833 684
erfüllende und beauftragende Gemeinden	324 745
Mitgliedsgemeinden VG	436 450
Landkreise	1 594 879
 Kreisfreie Städte	
20 000 - 50 000	77 594
50 000 - 100 000	159 156
100 000 - 200 000	110 223
200 000 - 500 000	211 647
 Kreisangehörige Gemeinden	
unter 1 000	235 422
1 000 - 3 000	269 903
3 000 - 5 000	191 567
5 000 - 10 000	301 445
10 000 - 20 000	201 162
20 000 - 50 000	395 380

20. Einwohner am 30.6.2017 nach kreisfreien Städten und Landkreisen

Kreisfreie Stadt Landkreis	Einwohner
Stadt Erfurt	211 647
Stadt Gera	95 090
Stadt Jena	110 223
Stadt Suhl	34 978
Stadt Weimar	64 066
Stadt Eisenach	42 616
Eichsfeld	100 912
Nordhausen	84 962
Wartburgkreis	124 228
Unstrut-Hainich-Kreis	103 835
Kyffhäuserkreis	76 282
Schmalkalden-Meiningen	123 135
Gotha	135 337
Sömmerda	70 076
Hildburghausen	63 932
Ilm-Kreis	108 711
Weimarer Land	82 136
Sonneberg	56 379
Saalfeld-Rudolstadt	107 707
Saale-Holzland-Kreis	84 345
Saale-Orla-Kreis	81 933
Greiz	99 756
Altenburger Land	91 213

Zuordnungsschlüssel für den Tabellenteil

Ausgaben	Gruppierungsnummer bzw. Erläuterung
laufende Rechnung	
1 Personalausgaben	4
2 Laufender Sachaufwand	50-65, 660-662, 675-678, 84
3 sächliche Verwaltungsaufgaben	50-65, 660-662, 84
4 Erstattungen an andere Bereiche	675-678
5 Zinsausgaben	800-808
6 an öffentlichen Bereich	800-804
7 an andere Bereiche	805-808
8 Laufende Zuweisungen und Zuschüsse, Schuldendiensthilfen	670-674, 69, 710-718, 722-728 73-79, 821-822, 831-833
9 an öffentlichen Bereich	670-674, 710-714, 722-724, 821-822, 831-833
10 allgemeine Zuweisungen und Umlagen	821-822, 831-833
11 an Land	821, 831
12 an Gemeinden und Gemeindeverbände	822, 832
13 an Zweckverbände und dgl.	833
14 Zuweisungen für laufende Zwecke und Schuldendiensthilfen	670-674, 710-714, 722-724
15 an andere Bereiche	69, 715, 716, 717, 718, 725-728, 73-79
16 laufende Zuschüsse an Unternehmen	715, 716, 717
17 laufende Zuschüsse an übrige Bereiche	718
18 soziale Leistungen	69, 73-79
19 Schuldendiensthilfen	725-728
20 Bruttoausgaben der laufenden Rechnung	Summe Zeilen 01+02+05+08
21 Abzüglich Zahlungen von Gemeinden und Gemeindeverbänden	052, 062, 072, 162, 172, 202, 232
22 Gesamtausgaben der laufenden Rechnung	Summe Zeilen 20./21
Kapitalrechnung	
23 Sachinvestitionen	932, 935, 94
24 Baumaßnahmen	94
25 für Schulen	EP2
26 für Städteplanung	A61
27 für Straßen	A63-66
28 für Abwasserbeseitigung	A70
29 Erwerb von unbeweglichen und beweglichen Sachen	932, 935
30 Zuweisungen und Zuschüsse für Investitionen	98
31 an öffentlichen Bereich	980-984
32 an andere Bereiche	985-988
33 Darlehen	92
34 Erwerb von Beteiligungen	931,936-939
35 Tilgungsausgaben an öffentlichen Bereich	970-974
36 Sonstige Ausgaben der Kapitalrechnung	990, 991, 996
37 Bruttoausgaben der Kapitalrechnung	Summe der Zeilen 23+30+33+34+35
38 Abzüglich Zahlungen von Gemeinden und Gemeindeverbänden	322, 362, 372
39 Gesamtausgaben der Kapitalrechnung	Differenz der Zeilen 37./38
40 Gesamtausgaben (ohne besondere Finanzierungsvorgänge)	Summe der Zeilen 22+39
41 Saldo (Finanzierungsüberschuss)	Differenz der Zeilen 88./40, wenn Zeile 88 größer Zeile 40
besondere Finanzierungsvorgänge	
42 Schuldentilgung	975-979
43 der Kreditmarktmittel	975-978
44 der inneren Darlehen	979
45 Deckung von Vorjahresfehlbeträgen	992

Noch: Zuordnungsschlüssel für den Tabellenteil

Einnahmen	Gruppierungsnummer bzw. Erläuterung
laufende Rechnung	
46 Steuern und steuerähnliche Einnahmen	00-03./.810
47 Grundsteuer	000, 001
48 Gewerbesteuer (netto)	003./.810
49 Gemeindeanteil an der Einkommensteuer	010
50 Gemeindeanteil an der Umsatzsteuer	012
51 sonstige Steuern und steuerähnliche Einnahmen	021,022, 026,027,029, 03
52 Einnahmen aus Verwaltung und Betrieb	10-15, 21, 22, 165-168, 260-268
53 Gebühren, sonstige Entgelte	10-12, 260-268
54 übrige Verwaltungs- und Betriebseinnahmen	13-15, 165-168
55 Gewinnanteile, Konzessionsabgaben	21, 22
56 Zinseinnahmen und Schuldendiensthilfen	200-208, 23
57 vom öffentlichen Bereich	200-204, 230-234
58 von anderen Bereichen	205-208, 235-238
59 Laufende Zuweisungen und Zuschüsse	041, 051, 060-062, 071, 072, 160-164, 17 191-193, 24, 25
60 vom öffentlichen Bereich	041, 051, 060-062, 071, 072, 160-164, 170-174 191-193
61 von Bund	060, 160, 170, 192, 193
62 allgemeine Finanzaufweisungen vom Land	041, 051, 061, 071
63 Schlüsselzuweisungen	041
64 übrige vom Land	161, 171, 191
65 allgemeine Finanzaufweisungen von Gemeinden und Gemeindeverbänden	062, 072
66 übrige Gemeinden und Gemeindeverbände	162, 172
67 von Zweckverbänden und dgl.	163, 173
68 von gesetzlicher Sozialversicherung	164, 174
69 von anderen Bereichen	175-178, 24, 25
70 Bruttoeinnahmen der laufenden Rechnung	Summe Zeilen 46+52+56+59
71 Abzüglich Zahlungen von Gemeinden und Gemeindeverbänden	052, 062, 072, 162, 172, 202, 232
72 Gesamteinnahmen der laufenden Rechnung	Differenz der Zeilen 70./.71
Kapitalrechnung	
73 Veräußerung von Vermögen	331-339, 340, 345, 347
74 Zuweisungen und Zuschüsse für Investitionen	36
75 vom öffentlichen Bereich	360-364
76 von Bund	360
77 vom Land	361
78 von Gemeinden und Gemeindeverbänden	362
79 von Zweckverbänden und dgl.	363
80 von gesetzlicher Sozialversicherung	364
81 von anderen Bereichen	365-368
82 Beiträge und ähnliche Entgelte	35
83 Darlehensrückflüsse	32
84 Schuldenaufnahme vom öffentlichen Bereich	370-374
85 Bruttoeinnahmen der Kapitalrechnung	Summe Zeilen 73+74+82+83+84
86 Abzüglich Zahlungen von Gemeinden und Gemeindeverbänden	322, 362, 372
87 Gesamteinnahmen der Kapitalrechnung	Differenz der Zeilen 85./.86
88 Gesamteinnahmen (ohne besondere Finanzierungsvorgänge)	Summe Zeilen 72+87
89 Saldo (Finanzierungsdefizit)	Differenz Zeilen 40./.88, wenn Zeile 40 größer Zeile 88
besondere Finanzierungsvorgänge	
90 Schuldenaufnahme	375-379
91 der Kreditmarktmittel	375-378
92 der inneren Darlehen	379

