



Statistischer Bericht

N III - 4j / 16

Arbeitskostenerhebung in Thüringen 2016

Bestell-Nr. 13 301

Zeichenerklärung

- nichts vorhanden (genau Null)
- 0 weniger als die Hälfte von 1 in der letzten besetzten Stelle, jedoch mehr als nichts
- . Zahlenwert unbekannt oder geheim zu halten
- ... Zahlenwert lag bei Redaktionsschluss noch nicht vor
- x Tabellenfach gesperrt, weil Aussage nicht sinnvoll
- p vorläufige Zahl
- r berichtigte Zahl
- / Zahlenwert nicht sicher genug
- () Aussagewert eingeschränkt

Anmerkung: Abweichungen in den Summen, auch im Vergleich zu anderen Veröffentlichungen, erklären sich aus dem Runden von Einzelwerten.

Herausgeber:

Thüringer Landesamt für Statistik

Europaplatz 3, 99091 Erfurt

Postfach 90 01 63, 99104 Erfurt

Telefon: 0361 57331-9642/9647

Telefax: 0361 57331-9699

Internet: statistik.thueringen.de

E-Mail: auskunft@statistik.thueringen.de

Auskunft erteilt:

Referat: Preise, Verdienste,
Arbeitskosten, Verkehr

Telefon: 0361 57331-9236

Herausgegeben im Dezember 2018

Heft-Nr.: 219/18

Preis: 7,50 Euro

© Thüringer Landesamt für Statistik, Erfurt, 2018

Vervielfältigung und Verbreitung, auch auszugsweise, mit Quellenangabe gestattet.

Inhaltsverzeichnis

Vorbemerkungen.....	3
Tabellen	
1. Arbeitskosten und Lohnnebenkosten je vollzeitbeschäftigten Arbeitnehmer im	
1.1 Produzierenden Gewerbe.....	10
1.2 Dienstleistungsbereich.....	12
2. Vergleich der Arbeitskosten und Lohnnebenkosten je vollzeitbeschäftigten Arbeitnehmer in Thüringen mit den neuen Bundesländern und dem früheren Bundesgebiet im	
2.1 Produzierenden Gewerbe.....	14
2.2 Dienstleistungsbereich.....	16
3. Arbeitskosten und Lohnnebenkosten je vollzeitbeschäftigten Arbeitnehmer im Produzierenden Gewerbe und im Dienstleistungsbereich nach Beschäftigungsgrößenklassen.....	18
4. Vergleich der Arbeitskosten und Lohnnebenkosten je vollzeitbeschäftigten Arbeitnehmer im Produzierenden Gewerbe und im Dienstleistungsbereich nach Beschäftigungsgrößenklassen in Thüringen mit den neuen Bundesländern und dem früheren Bundesgebiet.....	20
5. Arbeitskosten je vollzeitbeschäftigten Arbeitnehmer 2016 nach Kostenarten, Wirtschaftszweigen und Unternehmensgrößenklassen in Thüringen	
5.1 Produzierendes Gewerbe und Dienstleistungsbereich.....	22
5.2 Produzierendes Gewerbe	24
5.3 Bergbau und Gewinnung von Steinen und Erden.....	26
5.4 Verarbeitendes Gewerbe.....	28
5.5 Energieversorgung.....	30
5.6 Wasserversorgung; Abwasser- und Abfallentsorgung und Beseitigung von Umweltverschmutzungen.....	32
5.7 Baugewerbe.....	34
5.8 Dienstleistungsbereich.....	36
5.9 Handel; Instandhaltung und Reparatur von Kraftfahrzeugen.....	38
5.10 Verkehr und Lagerei.....	40
5.11 Gastgewerbe.....	42
5.12 Information und Kommunikation.....	44
5.13 Erbringung von Finanz- und Versicherungsdienstleistungen.....	46
5.14 Grundstücks- und Wohnungswesen.....	48
5.15 Erbringung von freiberuflichen, wissenschaftlichen und technischen Dienstleistungen.....	50
5.16 Erbringung von sonstigen wirtschaftlichen Dienstleistungen.....	52
5.17 Öffentliche Verwaltung, Verteidigung; Sozialversicherung.....	54
5.18 Erziehung und Unterricht.....	56
5.19 Gesundheits- und Sozialwesen.....	58
5.20 Kunst, Unterhaltung und Erholung.....	60
5.21 Erbringung von sonstigen Dienstleistungen.....	62

Schaubild

Nettoarbeitskosten je geleistete Stunde (einschl. Auszubildende) im Produzierenden Gewerbe und im Dienstleistungsbereich 2016 nach Bundesländern..... 7

Systematik der Arbeitskostenarten

- Bruttoverdienste und Lohnnebenkosten - 8

Grafiken

1. Arbeitskosten und Personalnebenkosten je vollzeitbeschäftigten Arbeitnehmer im Produzierenden Gewerbe..... 9

2. Arbeitskosten und Personalnebenkosten je vollzeitbeschäftigten Arbeitnehmer im Dienstleistungsbereich..... 9

Vorbemerkungen

In den Mitgliedsstaaten der Europäischen Union werden seit 1959 Arbeitskostenerhebungen im Produzierenden Gewerbe als Stichprobenerhebung durchgeführt, bis 1984 alle drei Jahre, dann im 4-Jahres-Rhythmus. Im Jahr 1970 fand erstmals eine Arbeitskostenerhebung im Dienstleistungsbereich statt. Seit 1978 werden die Arbeitskosten gleichzeitig im Produzierenden Gewerbe und im Dienstleistungsbereich erhoben. Die Arbeitskostenerhebung 1992 wurde im Jahre 1993 erstmals in den neuen Bundesländern als Repräsentativerhebung durchgeführt.

Seit dem Berichtsjahr 2004 werden – wie es die europäischen und nationalen Rechtsgrundlagen erstmals erforderten – die Branchen des Produzierenden Gewerbes und des Dienstleistungsbereichs praktisch vollständig erfasst.

Die Klassifikation der Wirtschaftszweige wurde überarbeitet gemäß der Verordnung (EG) Nr. 1893/2006 des Europäischen Parlaments und des Rates vom 20. Dezember 2006 zur Aufstellung der statistischen Systematik der Wirtschaftszweige NACE Revision 2, um eine bessere internationale Vergleichbarkeit zu ermöglichen. Im Allgemeinen wurden die Wirtschaftsabschnitte tiefer untergliedert.

Die Festlegung des Auskunftspflichtigenkreises für diese Repräsentativerhebung erfolgte auf der Grundlage eines Stichprobeverfahrens. Ausgewählt wurden rund 32 000 Unternehmen deutschlandweit. Dazu wurden alle Unternehmen der Wirtschaftsabschnitte B bis N und P bis S (Klassifikation der Wirtschaftszweige 2008) mit 10 oder mehr Arbeitnehmern in die Auswahlgrundlage der Arbeitskostenerhebung 2016 übernommen. Die Auswahlgrundlage wurde geschichtet nach:

- dem Bundesland des Unternehmens (16 Bundesländer),
- dem Wirtschaftszweig des Unternehmens (82 Abteilungen sowie eine Sonderschicht),
- der Zahl der Beschäftigten des Unternehmens (fünf Größenklassen).

Zweck der Statistik

Das wichtigste Anliegen der Arbeitskostenerhebung besteht darin, auf EU-Ebene für alle Mitgliedsstaaten vergleichbare Angaben über die Arbeitskosten in ihrer Gesamtheit sowie in der Untergliederung einschließlich ihrer Bestandteile in regionaler und wirtschaftszweiglicher Gliederung für wirtschafts-, regional- und sozialpolitische Aufgaben als Entscheidungsgrundlage zur Verfügung zu stellen.

Im Rahmen der nationalen Interessenlage bilden die Ergebnisse der Arbeitskostenerhebung darüber hinaus eine wichtige Grundlage bei Tarifverhandlungen und ein Entscheidungskriterium bei der Auswahl von Produktionsstandorten.

Nicht zuletzt ermöglichen die Ergebnisse den Unternehmen den direkten Vergleich mit den Durchschnittswerten der Unternehmen der gleichen Branche oder anderer Wirtschaftszweige im Inland und in den anderen Mitgliedsländern der Europäischen Union.

Rechtsgrundlagen

Rechtsgrundlagen sind das Verdienststatistikgesetz (VerdStatG), die Verordnung (EG) Nr. 530/1999 zur Statistik über die Struktur der Verdienste und Arbeitskosten sowie die Verordnung (EG) Nr. 1726/1999 zur Durchführung der Verordnung (EG) Nr. 530/1999 in Bezug auf Definition und Übermittlung von Informationen über Arbeitskosten in Verbindung mit dem BStatG.

Erhoben werden die Angaben zu § 5 VerdStatG, Artikel 6 Absatz 1 der Verordnung (EG) Nr. 530/1999 in Verbindung mit Anhang I der Verordnung (EG) Nr. 1726/1999.

Erläuterungen

Kostenarten nach Verordnung (EG) 1737/2005

Die statistische Aufgliederung der Arbeitskosten nach Kostenarten ist in der EU-Verordnung Nr. 1737/2005 geregelt. Eurostat, das Statistische Amt der Europäischen Union, veröffentlicht Arbeitskosten aller Mitgliedstaaten der Europäischen Union sowie weiterer Staaten in dieser harmonisierten Aufgliederung.

In Deutschland werden die Arbeitskosten vor Abzug von dem Arbeitgeber erstatteten Lohn- und Gehaltszahlungen (Lohnsubventionen) als Bruttoarbeitskosten ausgewiesen und detailliert nach Kostenarten aufgegliedert. Zusätzlich werden die Lohnsubventionen und die Nettoarbeitskosten nach Abzug der Lohnsubventionen in den Tabellen ausgewiesen. Eurostat führt beides zusammen und gliedert die Nettoarbeitskosten auf.

Personalnebenkosten und Lohnnebenkosten

Über die Verordnung (EG) 1737/2005 hinausgehend werden die Arbeitskosten häufig zweigeteilt dargestellt mit einem Lohnbestandteil und einem Restbestandteil, den Nebenkosten. In der deutschen amtlichen Statistik stand bis zum Berichtsjahr 2000 die Gliederung in Entgelt für die geleistete Arbeitszeit und Personalnebenkosten im Vordergrund. Bei Eurostat und der Internationalen Arbeitsorganisation (ILO) wird zwischen direkten und indirekten Kosten unterschieden, was einer Gliederung in Bruttoverdienste und Lohnnebenkosten gleichkommt. Seit dem Berichtsjahr 2004 wendet die deutsche amtliche Statistik diese international gebräuchliche Gliederung an.

Definitionen

Arbeitnehmer

Zu den Arbeitnehmern (Beschäftigten) zählen: Sozialversicherungspflichtig Beschäftigte (einschließlich Beschäftigte in Altersteilzeit und Auszubildende), leitende Angestellte mit einem Arbeitsvertrag, die zumindest teilweise feste, das heißt gewinnunabhängige Verdienbestandteile für die geleistete Arbeit erhalten, geringfügig und kurzfristig Beschäftigte, Saison- oder Gelegenheitsarbeiter, auch wenn sie nicht in der deutschen Sozialversicherung gemeldet sind und Aushilfskräfte, die als abhängig Beschäftigte eine bezahlte Leistung für den Betrieb erbringen.

Nicht zu den Beschäftigten zählen: Beamte, tätige Inhaber, Mitinhaber und Familienangehörige ohne Arbeitsvertrag, ausschließlich auf Provisions- oder Honorarbasis bezahlte Personen, Personen im Vorruhestand, betreute Personen in Einrichtungen der Jugendhilfe oder in Werkstätten für Behinderte, Personen in berufsfördernden Maßnahmen zur Rehabilitation, Personen, die infolge von Krankheit arbeitsunfähig sind, nach Ablauf der Entgeltfortzahlung im Krankheitsfall, Personen in Elternzeit, sofern sie keinen Verdienst (Arbeitsentgelt) erhalten, Personen im Bundesfreiwilligendienst, Personen im freiwilligen sozialen oder ökologischen Jahr, Personen in Arbeitsgelegenheiten mit Mehraufwandsentschädigung (sogenannte Ein-Euro-Jobs) und Personen, die keinen Verdienst für ihre Leistung erhalten (ehrenamtlich Tätige, Volontäre und Ähnliche).

Leih- oder Zeitarbeiter sind bei den Verleihern beziehungsweise den Zeitarbeitsfirmen nachzuweisen und nicht dort, wo sie ihre Arbeitsleistung erbringen.

Arbeitnehmerentgelt

Für die Arbeitskostenerhebung gilt die Definition des Arbeitnehmerentgelts der Volkswirtschaftlichen Gesamtrechnungen. Das Arbeitnehmerentgelt umfasst sämtliche Geld- und Sachleistungen, die von Arbeitgebern an Beschäftigte erbracht werden, und zwar als Entgelt für die von diesen im Berichtszeitraum geleistete Arbeit. Das Arbeitnehmerentgelt gliedert sich in Bruttoverdienste sowie Sozialbeiträge der Arbeitgeber. In der Aufgliederung bestehen zwischen der Arbeitskostenstatistik und den Volkswirtschaftlichen Gesamtrechnungen in der Praxis Unterschiede: Die Arbeitskostenstatistik ordnet aufgrund ihrer kleingliedrigen Erfassung mehr Bestandteile des Arbeitnehmerentgelts den Sozialbeiträgen zu.

Aufwendungen für die betriebliche Altersversorgung

Dazu zählen: arbeitgeberfinanzierte Aufwendungen für betriebliche Ruhegeldzusagen, Zuwendungen an Pensions- und Unterstützungskassen (auch Zusatzversorgungskassen sowie Zusatzversorgungseinrichtungen des öffentlichen Dienstes), Beiträge zu Direktversicherungen, Beiträge an Pensionsfonds sowie Beiträge an den Pensions-Sicherungs-Verein VV a.G.. Sie umfassen nicht arbeitnehmerfinanzierte Beiträge, also Beiträge aus Entgeltumwandlungen nach § 1 Abs. 2 Nr. 3 BetrAVG. Verordnung (EG) 1737/2005 bezeichnet Kostenart D.1212 als tarifliche, vertragliche oder freiwillige Arbeitgeberaufwendungen für die Sozialversicherung. Da in Deutschland hierunter allein die betriebliche Altersversorgung fällt, wurde die Kostenart entsprechend benannt.

Bruttoarbeitskosten

Die Bruttoarbeitskosten umfassen die Gesamtheit aller von den Arbeitgebern im Zusammenhang mit der Beschäftigung von Arbeitskräften getragenen Aufwendungen vor Abzug von Lohnsubventionen. Zu den Arbeitskosten gehören das Arbeitnehmerentgelt mit Bruttoverdiensten in Form von Geld- und Sachleistungen sowie den Sozialbeiträgen der Arbeitgeber, die Kosten der beruflichen Aus- und Weiterbildung, sonstige Aufwendungen sowie Steuern auf die Lohnsumme oder Beschäftigtenzahl.

Bruttoverdienste

Summe aus dem Entgelt für geleistete Arbeit, den Sonderzahlungen, den vermögenswirksamen Leistungen, der Vergütung arbeitsfreier Tage sowie den Sachleistungen.

Entgelt für geleistete Arbeitszeit

Darunter ist das im Laufe des Jahres regelmäßig in jeder Lohn- und Gehaltsperiode gezahlte Entgelt in Form von Geldleistung zu verstehen. Vergütung arbeitsfreier Tage wie Urlaub, Feiertage ist nicht enthalten. Ebenfalls nicht enthalten sind Leistungen der Lohnfortzahlung sowie Leistungen zur Vermögensbildung der Arbeitnehmer.

Geleistete Arbeitsstunden

Nach Verordnung (EG) 1737/2005 umfassen die geleisteten (Arbeits-)Stunden die Gesamtzahl der während des Jahres von allen Arbeitnehmern geleisteten Arbeitsstunden. Die Gesamtzahl ist definiert als die Summe aller Zeiträume, in denen direkte und Nebentätigkeiten zur Produktion von Waren und Dienstleistungen ausgeübt werden.

Gesetzliche Lohnnebenkosten

Alle Lohnnebenkosten, die vom Gesetzgeber festgelegt und vom Arbeitgeber getragen werden. Dazu zählen: gesetzliche Arbeitgeberbeiträge zur Sozialversicherung, Lohn- und Gehaltsfortzahlung, unterstellte Sozialbeiträge zur Alters- und Gesundheitsvorsorge von Beamten, Sozialbeiträge der Arbeitgeber für Auszubildende, Steuern auf die Lohnsumme oder Beschäftigtenzahl.

Gesetzliche Personalnebenkosten

Alle Personalnebenkosten, die vom Gesetzgeber festgelegt und vom Arbeitgeber getragen werden. Dazu zählen: gesetzliche Arbeitgeberbeiträge zur Sozialversicherung, Vergütung gesetzlicher Feiertage, Entgeltfortzahlung, unterstellte Sozialbeiträge zur Alters- und Gesundheitsvorsorge von Beamten, Steuern auf die Lohnsumme oder Beschäftigtenzahl.

Kosten für die berufliche Aus- und Weiterbildung

Dazu gehören: Sachkosten für den laufenden Betrieb, Abschreibungen für Räume und Einrichtungen, die der beruflichen Aus- und Weiterbildung dienen, Vergütungen für firmenfremdes Ausbildungspersonal, Stipendien zur Gewinnung beruflich qualifizierter Nachwuchskräfte, Kosten für Lehrgänge, verwendetes Material für die Aus- und Weiterbildung, Prüfungsgebühren, Beitragszahlungen an Sozialkassen für Zwecke der Berufsausbildung (z. B. im Baugewerbe).

Leistungen zur Vermögensbildung der Arbeitnehmer

Leistungen nach dem Vermögensbildungsgesetz, Sparförderungsprogramme des Unternehmens, aber auch weitere Leistungen des Arbeitgebers, die auf die Vermögensbildung in Arbeitnehmerhand abzielen.

Lohnnebenkosten

Alle Arbeitskosten, die nicht zu den Bruttoverdiensten gerechnet werden. Dazu zählen: die Sozialbeiträge der Arbeitgeber, die Kosten der beruflichen Aus- und Weiterbildung, die sonstigen Aufwendungen des Arbeitgebers und Steuern auf die Lohnsumme oder Beschäftigtenzahl. Sie entsprechen den indirekten Kosten Eurostats und der ILO, wobei die indirekten Kosten noch einen Abzug der Lohnsubventionen vorsehen.

Personalnebenkosten

Personalnebenkosten beinhalten alle zusätzlich zum Leistungsentgelt anfallenden Aufwendungen für das Unternehmen (aufgrund gesetzlicher Regelungen sowie tariflicher bzw. freiwilliger betrieblicher Vereinbarungen). Zu den Personalnebenkosten gehören die Sonderzahlungen, die Vergütung arbeitsfreier Tage, Aufwendungen für Vorsorgeeinrichtungen und sonstige Personalnebenkosten.

Sachleistungen

Sachleistungen sind der Wert der Waren und Dienstleistungen, die Beschäftigte von Arbeitgebern unentgeltlich oder verbilligt zur Verfügung gestellt werden. Dazu gehören Unternehmenserzeugnisse, Mitarbeiterwohnungen, Firmenwagen sowie Aktienoptionen und Aktienkaufpläne. Erhoben werden die Sachleistungen getrennt nach unbaren, individuellen Leistungen (z.B. Naturalleistungen, Firmenwagen, Personalrabatte, Job-Tickets, Zinersparnisse) und Leistungen, die lediglich der gesamten Belegschaft zugeordnet werden können.

Sonderzahlungen

Sonderzahlungen sind alle sonstigen Bezüge, die nicht regelmäßig mit jeder Entgeltabrechnung gezahlt werden, wie Gratifikationen, 13. Monatsgehälter, Weihnachtsgelder, zusätzliche Urlaubsgelder, von persönlichen Leistungen oder dem Unternehmenserfolg abhängige Sonderzahlungen (Prämien für Verbesserungsvorschläge, Erfolgsbeteiligungen, aktienkursabhängige Programme).

Sonstige Aufwendungen

Dazu gehören Anwerbungskosten und vom Arbeitgeber gestellte Berufskleidung. Anwerbungskosten sind Aufwendungen für Stellenanzeigen, Erstattung der Reisekosten für Vorstellungsgespräche sowie Umzugskostenerstattungen, Einrichtungsbeihilfen bei Einstellungen. Aufwendungen für vom Arbeitgeber gestellte Berufskleidung (soweit es sich nicht um besondere Schutzkleidung handelt) und Erstattungen an die Beschäftigten, soweit die Berufskleidung von ihnen gekauft wurde, sind nur dann erfasst, wenn der Anschaffungswert 500 Euro nicht übersteigt; darüber hinaus gehende Anschaffungskosten (je Kauf) stellen Investitionen dar und sind somit keine Arbeitskosten.

Sozialbeiträge der Arbeitgeber

Die Sozialbeiträge der Arbeitgeber stellen den Betrag in Höhe des Werts der Sozialbeiträge dar, die von den Arbeitgebern geleistet werden, um ihren Arbeitnehmern Anspruch auf Sozialleistungen zu sichern. Zu dieser Kostenart zählen die tatsächlichen und unterstellten Sozialbeiträge sowie die Sozialbeiträge der Arbeitgeber für Auszubildende.

Steuern auf die Lohnsumme oder Beschäftigtenzahl

Hierunter wird die Ausgleichsabgabe nach Schwerbehindertenrecht (Teil 2 SGB IX) erfasst.

Vergütung für nicht gearbeitete Tage

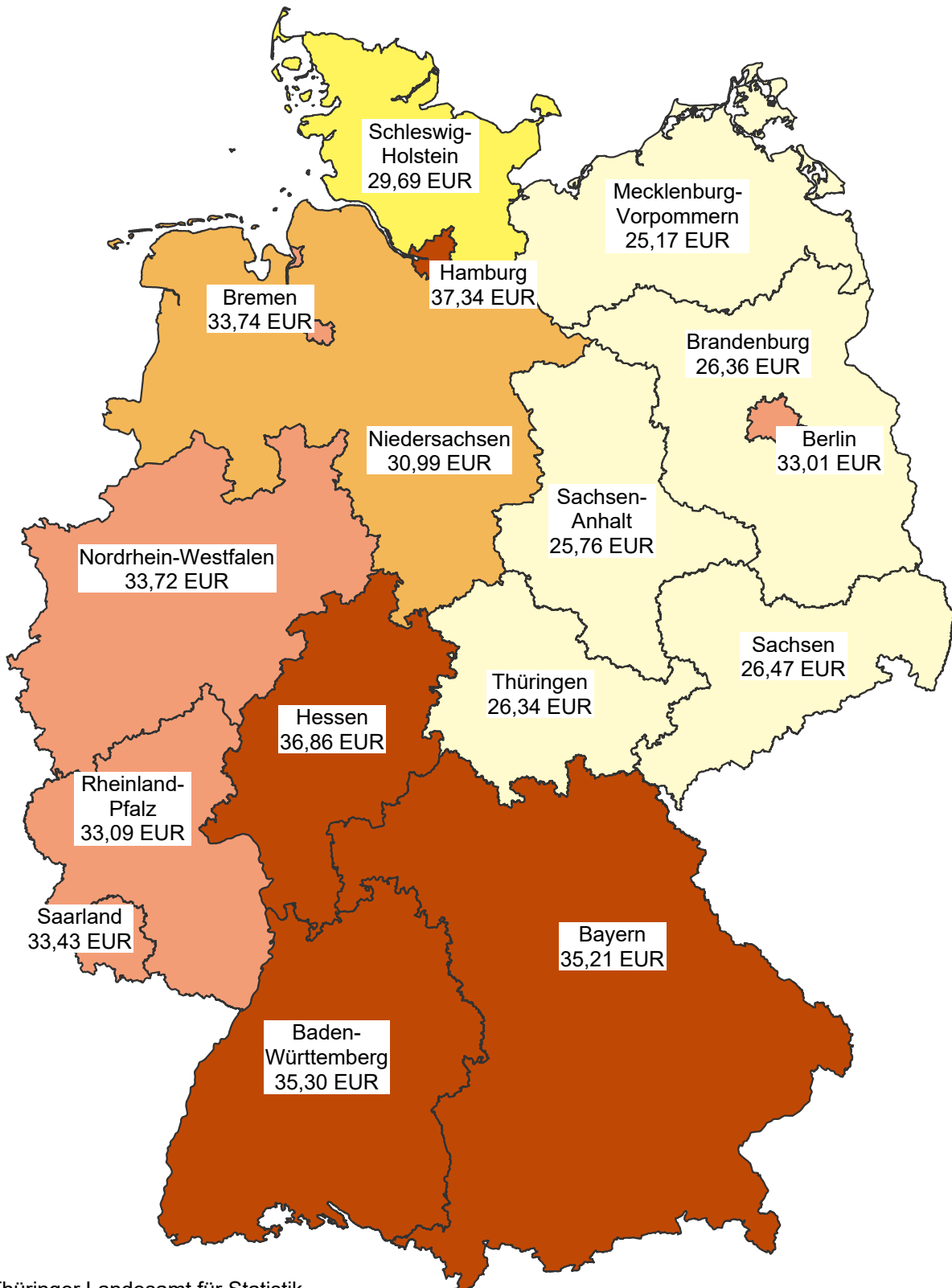
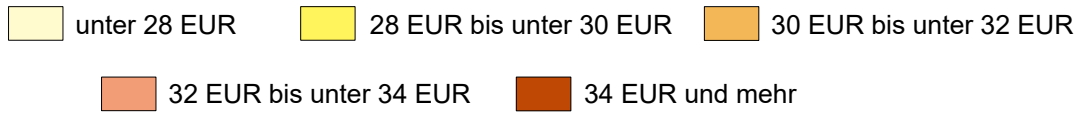
Vergütung für gesetzlich, vertraglich oder freiwillig gewährte Urlaubs- und Feiertage oder für sonstige bezahlte Ausfalltage. Als Ausfalltage werden erhoben: die tatsächlich in Anspruch genommenen Urlaubstage, einschließlich Zusatzurlaub für schwer behinderte Menschen, bezahlte arbeitsfreie Tage aus besonderem Anlass (Heirat, Geburt), besondere Tage des Jahres (Heiligabend, Rosenmontag), bezahlte, tariflich vereinbarte Freischichten. Die Zahl der Feiertage wird dem Kalender entnommen.

Vollzeiteinheiten

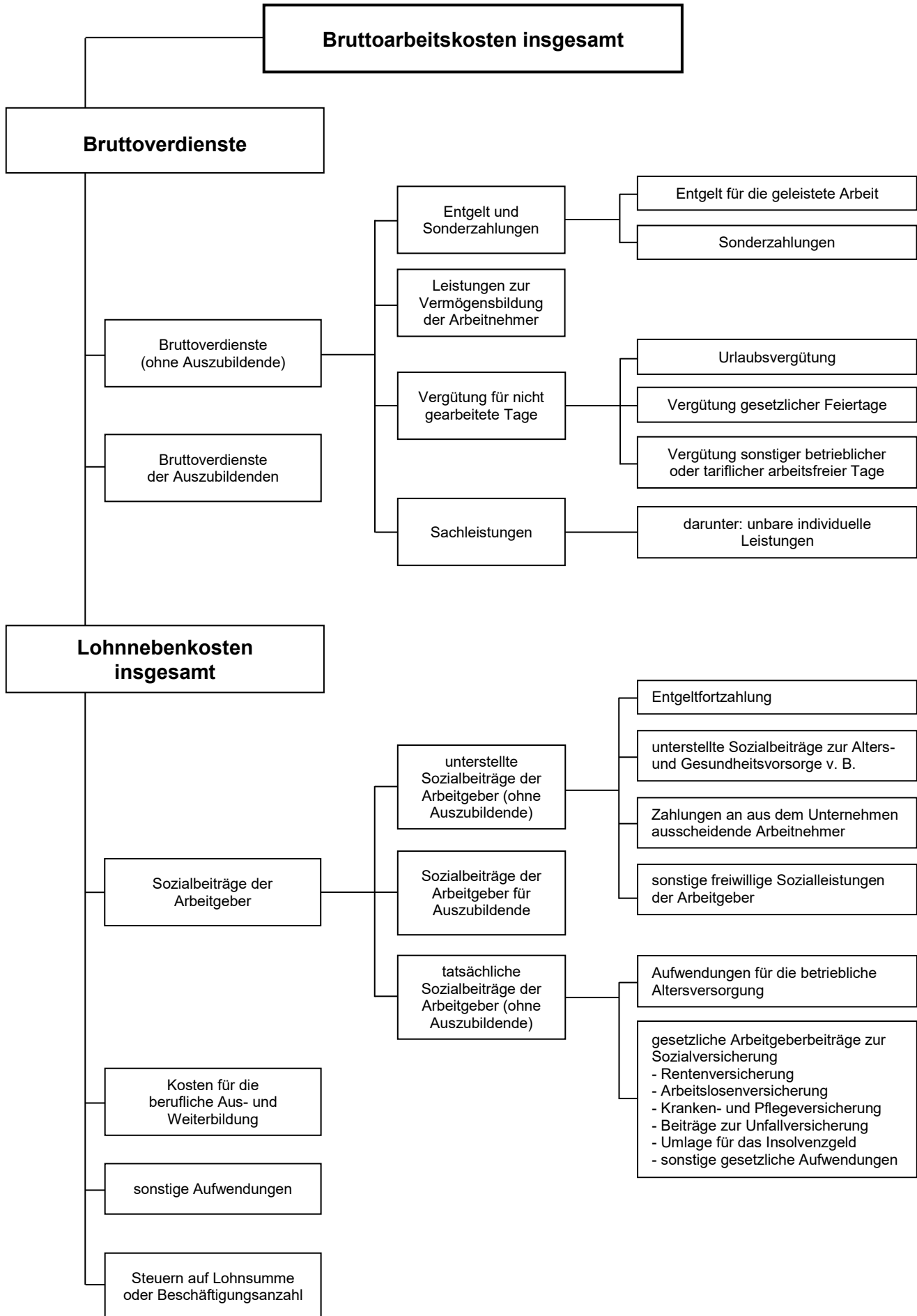
Vollzeiteinheiten sind alle Vollzeitbeschäftigten sowie die entsprechend ihrer geleisteten Arbeitsstunden in Vollzeitarbeitsplätze umgerechneten Teilzeitbeschäftigten und Auszubildenden. In einer Ergebnisdarstellung sind die Vollzeiteinheiten der Auszubildenden nur dann einbezogen, wenn dies durch "einschließlich Auszubildende" gesondert vermerkt ist.

Nettoarbeitskosten je geleistete Stunde (einschl. Auszubildende) im Produzierendes Gewerbe und im Dienstleistungsbereich 2016 nach Bundesländern

Deutschland: 33,09 EUR

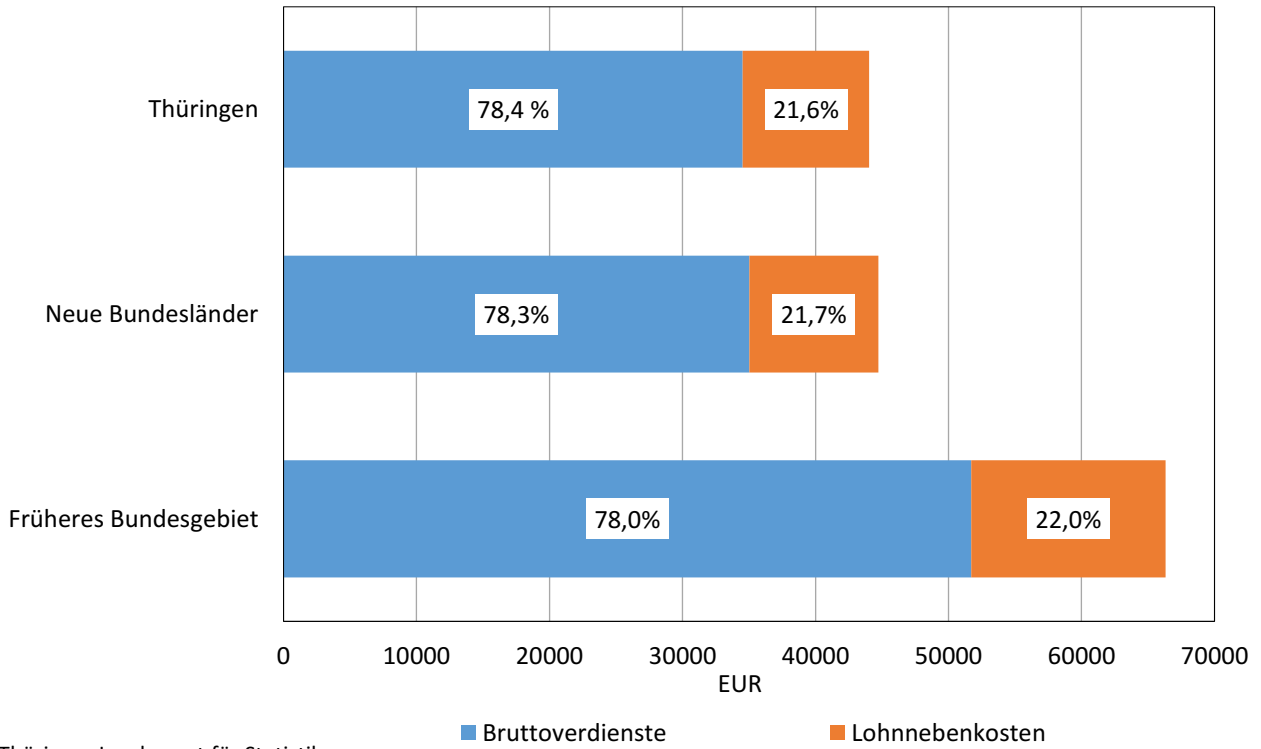


Systematik der Arbeitskostenarten ¹⁾ - Bruttoverdienste und Lohnnebenkosten -

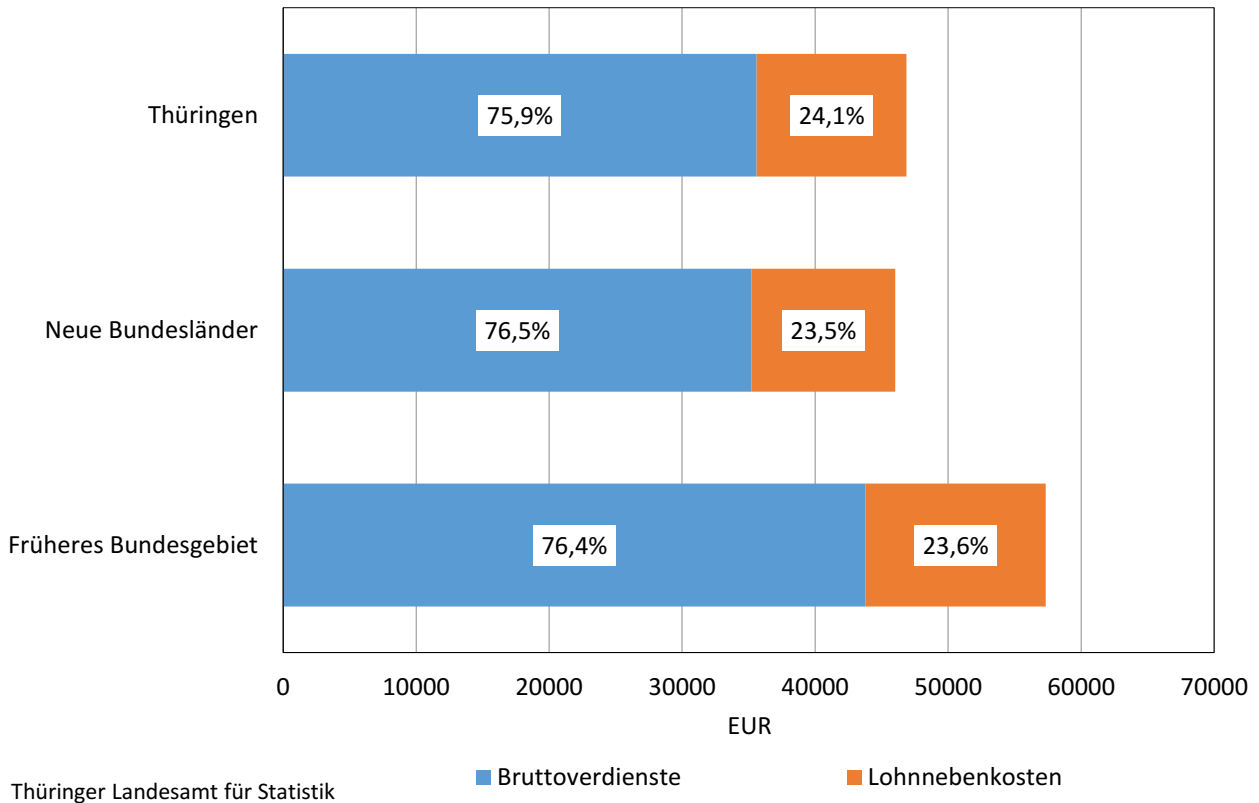


1) Harmonisierter Schlüssel der Statistischen Ämter der Europäischen Union nach Verordnung (EG) 1737/2005

1. Arbeitskosten und Lohnnebenkosten je vollzeitbeschäftigten Arbeitnehmer im Produzierenden Gewerbe



2. Arbeitskosten und Lohnnebenkosten je vollzeitbeschäftigten Arbeitnehmer im Dienstleistungsbereich



1.1 Arbeitskosten und Lohnnebenkosten je

WZ 2008	Wirtschaftszweig	Arbeitskosten je		
		Thüringen		
		insgesamt	davon	
Bruttoverdienste	Lohn- nebenkosten			
B - F	Produzierendes Gewerbe	44 041	34 526	9 515
B	Bergbau und Gewinnung von Steinen und Erden	44 334	34 139	10 196
C	Verarbeitendes Gewerbe	43 642	34 430	9 212
10	Herstellung von Nahrungs- und Futtermitteln	31 735	24 997	6 738
11	Getränkeherstellung	51 050	40 103	10 947
12	Tabakverarbeitung	38 810	29 276	9 534
13	Herstellung von Textilien	34 715	27 525	7 191
14	Herstellung von Bekleidung	.	.	.
15	Herstellung von Leder, Lederwaren und Schuhen	26 486	(20 946)	5 540
16	Herstellung von Holz-, Flecht-, Korb- und Korkwaren (ohne Möbel)	38 986	30 591	8 395
17	Herstellung von Papier, Pappe und Waren daraus	(35 139)	(27 285)	7 854
18	Herstellung von Druckerzeugnissen, Vervielfältigung von bespielten Ton-, Bild- und Datenträgern	39 542	31 411	8 131
19	Kokerei und Mineralölverarbeitung	.	.	.
20	Herstellung von chemischen Erzeugnissen	47 987	37 821	10 166
21	Herstellung von pharmazeutischen Erzeugnissen	(56 952)	45 053	(11 899)
22	Herstellung von Gummi- und Kunststoffwaren	38 904	30 525	8 379
23	Herstellung von Glas und Glaswaren, Keramik, Verarbeitung von Steinen und Erden	(45 903)	(35 994)	(9 909)
24	Metallerzeugung und -bearbeitung	50 614	39 389	11 224
25	Herstellung von Metallerzeugnissen	41 864	33 061	8 803
26	Herstellung von Datenverarbeitungsgeräten, elektronischen und optischen Erzeugnissen	52 754	42 685	10 069
27	Herstellung von elektrischen Ausrüstungen	43 963	34 644	9 320
28	Maschinenbau	48 153	38 006	10 147
29	Herstellung von Kraftwagen und Kraftwagenteilen	50 108	39 002	11 106
30	sonstiger Fahrzeugbau	48 766	37 736	11 030
31	Herstellung von Möbeln	32 201	25 432	6 769
32	Herstellung von sonstigen Waren	39 465	31 607	7 858
33	Reparatur und Installation von Maschinen und Ausrüstungen	50 707	40 339	10 368
D	Energieversorgung	70 968	53 652	17 315
E	Wasserversorgung, Abwasser- und Abfallentsorgung und Beseitigung von Umweltverschmutzungen	45 431	35 044	10 387
F	Baugewerbe	40 633	31 268	9 366

vollzeitbeschäftigten Arbeitnehmer im Produzierenden Gewerbe

vollzeitbeschäftigten Arbeitnehmer in EUR						WZ 2008
Neue Bundesländer			Früheres Bundesgebiet			
insgesamt	davon		insgesamt	davon		
	Bruttoverdienste	Lohn- nebenkosten		Bruttoverdienste	Lohn- nebenkosten	
44 720	35 025	9 695	66 312	51 703	14 609	B - F
66 825	49 661	17 164	73 794	52 462	21 332	B
44 362	34 957	9 405	68 129	53 352	14 777	C
32 228	25 289	6 940	44 433	34 740	9 693	10
49 251	38 672	10 578	63 152	48 903	14 249	11
.	12
33 087	26 424	6 663	49 808	39 556	10 252	13
32 084	25 573	6 511	52 416	42 325	10 090	14
28 196	22 465	5 731	64 337	52 607	11 730	15
36 140	28 252	7 888	47 344	37 335	10 009	16
42 497	33 336	9 161	58 743	46 043	12 700	17
40 360	31 615	8 745	51 526	40 301	11 226	18
.	19
58 811	46 255	12 556	88 349	67 793	20 556	20
56 977	44 221	12 756	88 910	68 812	20 098	21
38 378	30 227	8 150	55 411	43 708	11 703	22
43 742	34 232	9 510	58 505	45 223	13 282	23
50 228	39 028	11 200	68 470	52 986	15 484	24
38 591	30 316	8 276	55 941	44 190	11 751	25
50 272	40 441	9 831	75 661	61 017	14 643	26
44 171	34 547	9 624	72 716	57 517	15 199	27
47 601	37 792	9 809	71 520	56 808	14 712	28
54 608	43 065	11 543	86 319	65 851	20 468	29
65 472	52 824	12 649	79 706	64 041	15 665	30
33 692	26 608	7 083	48 581	38 473	10 108	31
36 539	29 136	7 403	58 616	46 488	12 128	32
50 926	39 719	11 207	73 477	57 558	15 919	33
71 424	54 929	16 495	91 404	67 020	24 383	D
45 325	34 817	10 508	54 905	41 583	13 322	E
39 670	30 735	8 935	51 278	39 875	11 402	F

1.2 Arbeitskosten und Lohnnebenkosten je

WZ 2008	Wirtschaftszweig	Arbeitskosten je		
		Thüringen		
		insgesamt	davon	
Bruttoverdienste	Lohn- nebenkosten			
G - S	Dienstleistungsbereich	46 873	35 598	11 276
G	Handel, Instandhaltung und Reparatur von Kraftfahrzeugen	40 095	31 349	8 746
H	Verkehr und Lagerei	39 922	30 998	8 924
I	Gastgewerbe	29 532	23 186	6 346
J	Information und Kommunikation	50 504	40 104	10 400
K	Erbringung von Finanz- und Versicherungsdienstleistungen	65 321	49 990	15 331
L	Grundstücks- und Wohnungswesen	45 800	36 455	9 345
M	Erbringung von freiberuflichen, wissenschaftlichen und technischen Dienstleistungen	54 127	42 826	11 301
N	Erbringung von sonstigen wirtschaftlichen Dienstleistungen	27 560	21 295	6 265
O	Öffentliche Verwaltung, Verteidigung, Sozialversicherung	58 770	41 421	17 349
P	Erziehung und Unterricht	61 956	45 646	16 309
Q	Gesundheits- und Sozialwesen	48 184	37 645	10 538
R	Kunst, Unterhaltung und Erholung	44 507	35 160	9 347
S	Erbringung von sonstigen Dienstleistungen	40 830	32 180	8 650

vollzeitbeschäftigten Arbeitnehmer im Dienstleistungsbereich

vollzeitbeschäftigten Arbeitnehmer in EUR						WZ 2008
Neue Bundesländer			Früheres Bundesgebiet			
insgesamt	davon		insgesamt	davon		
	Bruttoverdienste	Lohn- nebenkosten		Bruttoverdienste	Lohn- nebenkosten	
46 029	35 222	10 807	57 339	43 789	13 551	G - S
38 589	30 518	8 070	51 054	40 719	10 334	G
38 771	30 103	8 668	49 424	37 491	11 932	H
27 763	21 840	5 923	32 931	26 109	6 821	I
58 733	47 047	11 686	80 541	64 541	16 000	J
68 552	52 107	16 446	88 280	68 901	19 379	K
48 121	37 766	10 355	66 582	52 831	13 751	L
54 593	43 755	10 838	75 207	60 479	14 728	M
29 807	23 111	6 696	36 348	28 597	7 751	N
59 710	42 352	17 357	63 399	43 213	20 186	O
60 700	45 775	14 925	66 929	47 034	19 895	P
45 572	35 646	9 926	52 344	40 437	11 907	Q
46 041	36 235	9 806	52 248	41 701	10 547	R
38 768	30 312	8 456	55 003	42 483	12 520	S

**2.1 Vergleich der Arbeitskosten und Lohnnebenkosten je
in Thüringen mit den neuen Bundesländern**

WZ 2008	Wirtschaftszweig	Arbeitskosten je		
		Thüringen		
		insgesamt	davon	
Bruttoverdienste	Lohn- nebenkosten			
B - F	Produzierendes Gewerbe	100,0	100,0	100,0
B	Bergbau und Gewinnung von Steinen und Erden	100,0	100,0	100,0
C	Verarbeitendes Gewerbe	100,0	100,0	100,0
10	Herstellung von Nahrungs- und Futtermitteln	100,0	100,0	100,0
11	Getränkeherstellung	100,0	100,0	100,0
12	Tabakverarbeitung	100,0	100,0	100,0
13	Herstellung von Textilien	100,0	100,0	100,0
14	Herstellung von Bekleidung	-	-	-
15	Herstellung von Leder, Lederwaren und Schuhen	100,0	100,0	100,0
16	Herstellung von Holz-, Flecht-, Korb- und Korkwaren (ohne Möbel)	100,0	100,0	100,0
17	Herstellung von Papier, Pappe und Waren daraus	100,0	100,0	100,0
18	Herstellung von Druckerzeugnissen, Vervielfältigung von bespielten Ton-, Bild- und Datenträgern	100,0	100,0	100,0
19	Kokerei und Mineralölverarbeitung	-	-	-
20	Herstellung von chemischen Erzeugnissen	100,0	100,0	100,0
21	Herstellung von pharmazeutischen Erzeugnissen	100,0	100,0	100,0
22	Herstellung von Gummi- und Kunststoffwaren	100,0	100,0	100,0
23	Herstellung von Glas und Glaswaren, Keramik, Verarbeitung von Steinen und Erden	100,0	100,0	100,0
24	Metallerzeugung und -bearbeitung	100,0	100,0	100,0
25	Herstellung von Metallerzeugnissen	100,0	100,0	100,0
26	Herstellung von Datenverarbeitungsgeräten, elektronischen und optischen Erzeugnissen	100,0	100,0	100,0
27	Herstellung von elektrischen Ausrüstungen	100,0	100,0	100,0
28	Maschinenbau	100,0	100,0	100,0
29	Herstellung von Kraftwagen und Kraftwagenteilen	100,0	100,0	100,0
30	sonstiger Fahrzeugbau	100,0	100,0	100,0
31	Herstellung von Möbeln	100,0	100,0	100,0
32	Herstellung von sonstigen Waren	100,0	100,0	100,0
33	Reparatur und Installation von Maschinen und Ausrüstungen	100,0	100,0	100,0
D	Energieversorgung	100,0	100,0	100,0
E	Wasserversorgung, Abwasser- und Abfallentsorgung und Beseitigung von Umweltverschmutzungen	100,0	100,0	100,0
F	Baugewerbe	100,0	100,0	100,0

**vollzeitbeschäftigten Arbeitnehmer im Produzierenden Gewerbe
und dem früheren Bundesgebiet**

vollzeitbeschäftigten Arbeitnehmer (Thüringen $\hat{=}$ 100)						WZ 2008
Neue Bundesländer			Früheres Bundesgebiet			
insgesamt	davon		insgesamt	davon		
	Bruttoverdienste	Lohn- nebenkosten		Bruttoverdienste	Lohn- nebenkosten	
101,5	101,4	101,9	150,6	149,8	153,5	B - F
150,7	145,5	168,3	166,5	153,7	209,2	B
101,6	101,5	102,1	156,1	155,0	160,4	C
101,6	101,2	103,0	140,0	139,0	143,9	10
96,5	96,4	96,6	123,7	121,9	130,2	11
-	-	-	-	-	-	12
95,3	96,0	92,7	143,5	143,7	142,6	13
-	-	-	-	-	-	14
106,5	107,3	103,4	242,9	251,2	211,7	15
92,7	92,4	94,0	121,4	122,0	119,2	16
120,9	122,2	116,6	167,2	168,7	161,7	17
102,1	100,6	107,6	130,3	128,3	138,1	18
-	-	-	-	-	-	19
122,6	122,3	123,5	184,1	179,2	202,2	20
100,0	98,2	107,2	156,1	152,7	168,9	21
98,6	99,0	97,3	142,4	143,2	139,7	22
95,3	95,1	96,0	127,5	125,6	134,0	23
99,2	99,1	99,8	135,3	134,5	138,0	24
92,2	91,7	94,0	133,6	133,7	133,5	25
95,3	94,7	97,6	143,4	142,9	145,4	26
100,5	99,7	103,3	165,4	166,0	163,1	27
98,9	99,4	96,7	148,5	149,5	145,0	28
109,0	110,4	103,9	172,3	168,8	184,3	29
134,3	140,0	114,7	163,4	169,7	142,0	30
104,6	104,6	104,6	150,9	151,3	149,3	31
92,6	92,2	94,2	148,5	147,1	154,3	32
100,4	98,5	108,1	144,9	142,7	153,5	33
100,6	102,4	95,3	128,8	124,9	140,8	D
99,8	99,4	101,2	120,9	118,7	128,3	E
97,6	98,3	95,4	126,2	127,5	121,7	F

**2.2 Vergleich der Arbeitskosten und Lohnnebenkosten je
in Thüringen mit den neuen Bundesländern**

WZ 2008	Wirtschaftszweig	Arbeitskosten je		
		Thüringen		
		insgesamt	davon	
Bruttoverdienste	Lohn- nebenkosten			
G - S	Dienstleistungsbereich	100,0	100,0	100,0
G	Handel, Instandhaltung und Reparatur von Kraftfahrzeugen	100,0	100,0	100,0
H	Verkehr und Lagerei	100,0	100,0	100,0
I	Gastgewerbe	100,0	100,0	100,0
J	Information und Kommunikation	100,0	100,0	100,0
K	Erbringung von Finanz- und Versicherungsdienstleistungen	100,0	100,0	100,0
L	Grundstücks- und Wohnungswesen	100,0	100,0	100,0
M	Erbringung von freiberuflichen, wissenschaftlichen und technischen Dienstleistungen	100,0	100,0	100,0
N	Erbringung von sonstigen wirtschaftlichen Dienstleistungen	100,0	100,0	100,0
O	Öffentliche Verwaltung, Verteidigung, Sozialversicherung	100,0	100,0	100,0
P	Erziehung und Unterricht	100,0	100,0	100,0
Q	Gesundheits- und Sozialwesen	100,0	100,0	100,0
R	Kunst, Unterhaltung und Erholung	100,0	100,0	100,0
S	Erbringung von sonstigen Dienstleistungen	100,0	100,0	100,0

**vollzeitbeschäftigten Arbeitnehmer im Dienstleistungsbereich
und dem früheren Bundesgebiet**

vollzeitbeschäftigten Arbeitnehmer (Thüringen \triangleq 100)						WZ 2008
Neue Bundesländer			Früheres Bundesgebiet			
insgesamt	davon		insgesamt	davon		
	Bruttoverdienste	Lohn- nebenkosten		Bruttoverdienste	Lohn- nebenkosten	
98,2	98,9	95,8	122,3	123,0	120,2	G - S
96,2	97,3	92,3	127,3	129,9	118,2	G
97,1	97,1	97,1	123,8	120,9	133,7	H
94,0	94,2	93,3	111,5	112,6	107,5	I
116,3	117,3	112,4	159,5	160,9	153,8	J
104,9	104,2	107,3	135,1	137,8	126,4	K
105,1	103,6	110,8	145,4	144,9	147,1	L
100,9	102,2	95,9	138,9	141,2	130,3	M
108,2	108,5	106,9	131,9	134,3	123,7	N
101,6	102,2	100,0	107,9	104,3	116,4	O
98,0	100,3	91,5	108,0	103,0	122,0	P
94,6	94,7	94,2	108,6	107,4	113,0	Q
103,4	103,1	104,9	117,4	118,6	112,8	R
94,9	94,2	97,8	134,7	132,0	144,7	S

**3. Arbeitskosten und Lohnnebenkosten je
und im Dienstleistungsbereich**

Lfd. Nr.	Unternehmen mit ... bis ... Arbeitnehmern	Arbeitskosten je		
		Thüringen		
		insgesamt	davon	
Bruttoverdienste	Lohnnebenkosten			
1	Produzierendes Gewerbe und Dienstleistungs- bereich	45 855	35 213	10 643
2	10 - 49	36 475	28 864	7 611
3	50 - 249	39 915	31 443	8 472
4	250 - 499	44 300	34 554	9 746
5	500 - 999	51 484	40 107	11 377
6	1000 und mehr	55 583	41 198	14 385
	davon			
7	Produzierendes Gewerbe	44 041	34 526	9 515
8	10 - 49	37 456	29 508	7 949
9	50 - 249	41 308	32 490	8 818
10	250 - 499	43 783	34 271	9 512
11	500 - 999	56 747	43 941	12 806
12	1000 und mehr	59 236	46 237	13 000
13	Dienstleistungsbereich	46 873	35 598	11 276
14	10 - 49	35 593	28 286	7 307
15	50 - 249	38 519	30 395	8 125
16	250 - 499	44 791	34 823	9 969
17	500 - 999	48 079	37 627	(10 452)
18	1000 und mehr	55 072	40 492	14 579

**vollzeitbeschäftigten Arbeitnehmer im Produzierenden Gewerbe
nach Beschäftigungsgrößenklassen**

vollzeitbeschäftigten Arbeitnehmer in EUR							Lfd. Nr.
Neue Bundesländer			Früheres Bundesgebiet				
insgesamt	davon		insgesamt	davon			
	Bruttoverdienste	Lohnnebenkosten		Bruttoverdienste	Lohnnebenkosten		
45 651	35 165	10 486	59 963	46 103	13 860	1	
35 706	28 349	7 356	48 266	38 622	9 644	2	
38 773	30 467	8 305	51 751	41 058	10 693	3	
43 059	33 730	9 328	57 152	44 956	12 196	4	
49 527	38 401	11 126	62 765	49 357	13 407	5	
56 217	42 159	14 058	69 241	51 448	17 793	6	
44 720	35 025	9 695	66 312	51 703	14 609	7	
36 159	28 527	7 632	47 395	37 398	9 997	8	
40 780	31 967	8 813	53 955	42 669	11 287	9	
44 744	35 066	9 678	62 747	49 200	13 547	10	
54 246	41 855	12 391	69 403	54 403	15 000	11	
65 927	51 524	14 403	86 753	66 726	20 027	12	
46 029	35 222	10 807	57 339	43 789	13 551	13	
35 401	28 230	7 171	48 660	39 175	9 485	14	
37 446	29 476	7 970	50 619	40 231	10 388	15	
42 074	32 950	9 124	54 061	42 611	11 450	16	
47 230	36 720	10 510	59 238	46 677	12 561	17	
54 981	40 967	14 014	63 950	46 832	17 118	18	

**4. Vergleich der Arbeitskosten und Lohnnebenkosten je
und im Dienstleistungsbereich nach
mit den neuen Bundesländern**

Lfd. Nr.	Unternehmen mit ... bis ... Arbeitnehmern	Arbeitskosten je		
		Thüringen		
		insgesamt	davon	
Bruttoverdienste	Lohnnebenkosten			
1	Produzierendes Gewerbe und Dienstleistungs- bereich	100,0	100,0	100,0
2	10 - 49	100,0	100,0	100,0
3	50 - 249	100,0	100,0	100,0
4	250 - 499	100,0	100,0	100,0
5	500 - 999	100,0	100,0	100,0
6	1000 und mehr	100,0	100,0	100,0
	davon			
7	Produzierendes Gewerbe	100,0	100,0	100,0
8	10 - 49	100,0	100,0	100,0
9	50 - 249	100,0	100,0	100,0
10	250 - 499	100,0	100,0	100,0
11	500 - 999	100,0	100,0	100,0
12	1000 und mehr	100,0	100,0	100,0
13	Dienstleistungsbereich	100,0	100,0	100,0
14	10 - 49	100,0	100,0	100,0
15	50 - 249	100,0	100,0	100,0
16	250 - 499	100,0	100,0	100,0
17	500 - 999	100,0	100,0	100,0
18	1000 und mehr	100,0	100,0	100,0

**vollzeitbeschäftigten Arbeitnehmer im Produzierenden Gewerbe
Beschäftigungsgrößenklassen in Thüringen
und dem früheren Bundesgebiet**

vollzeitbeschäftigten Arbeitnehmer (Thüringen $\hat{=}$ 100)							Lfd. Nr.
Neue Bundesländer			Früheres Bundesgebiet				
insgesamt	davon		insgesamt	davon			
	Bruttoverdienste	Lohnnebenkosten		Bruttoverdienste	Lohnnebenkosten		
99,6	99,9	98,5	130,8	130,9	130,2	1	
97,9	98,2	96,6	132,3	133,8	126,7	2	
97,1	96,9	98,0	129,7	130,6	126,2	3	
97,2	97,6	95,7	129,0	130,1	125,1	4	
96,2	95,7	97,8	121,9	123,1	117,8	5	
101,1	102,3	97,7	124,6	124,9	123,7	6	
101,5	101,4	101,9	150,6	149,8	153,5	7	
96,5	96,7	96,0	126,5	126,7	125,8	8	
98,7	98,4	99,9	130,6	131,3	128,0	9	
102,2	102,3	101,7	143,3	143,6	142,4	10	
95,6	95,3	96,8	122,3	123,8	117,1	11	
111,3	111,4	110,8	146,5	144,3	154,1	12	
98,2	98,9	95,8	122,3	123,0	120,2	13	
99,5	99,8	98,1	136,7	138,5	129,8	14	
97,2	97,0	98,1	131,4	132,4	127,9	15	
93,9	94,6	91,5	120,7	122,4	114,9	16	
98,2	97,6	100,6	123,2	124,1	120,2	17	
99,8	101,2	96,1	116,1	115,7	117,4	18	

**5.1 Arbeitskosten je vollzeitbeschäftigten Arbeitnehmer 2016 nach
Produzierendes Gewerbe**

Lfd. Nr.	Kostenart				
		10 und mehr		10 - 49	
		EUR	%	EUR	%
1	Bruttoarbeitskosten insgesamt	45 855	100,00	36 475	100,00
2	Nettoarbeitskosten (Bruttoarbeitskosten abzüglich Lohnsubventionen)	45 805	99,89	36 368	99,71
3	Lohnsubventionen (dem Arbeitgeber erstattete Lohn- und Gehaltszahlungen)	(51)	(0,11)	/	/
4	Arbeitnehmerentgelt	45 579	99,40	36 312	99,55
5	Bruttoverdienste	35 213	76,79	28 864	79,13
6	Bruttoverdienste (ohne Auszubildende)	34 832	75,96	28 550	78,27
7	Entgelt für die geleistete Arbeitszeit	27 883	60,81	23 663	64,87
8	Sonderzahlungen insgesamt	1 874	4,09	(897)	(2,46)
9	dar.: von persönlichen Leistungen und vom Unternehmenserfolg abhängig	506	1,10	/	/
10	Leistungen zur Vermögensbildung der Arbeitnehmer	63	0,14	/	/
11	Vergütung für nicht gearbeitete Tage	4 742	10,34	3 632	9,96
12	Urlaubsvergütung	3 626	7,91	2 739	7,51
13	Vergütung gesetzlicher Feiertage	1 057	2,31	857	2,35
14	Vergütung sonstiger betrieblicher oder tariflicher arbeitsfreier Tage	(58)	(0,13)	/	/
15	Sachleistungen	271	0,59	(318)	(0,87)
16	dar.: unbare individuelle Leistungen	232	0,50	(315)	(0,86)
17	Bruttoverdienste der Auszubildenden	380	0,83	(314)	(0,86)
18	Sozialbeiträge der Arbeitgeber	10 366	22,61	7 448	20,42
19	Tatsächliche Sozialbeiträge der Arbeitgeber (ohne Auszubildende)	6 977	15,21	6 058	16,61
20	Gesetzliche Arbeitgeberbeiträge zur Sozialversicherung	6 448	14,06	5 758	15,79
21	Rentenversicherungsbeiträge	2 980	6,50	2 581	7,08
	dar.: Aufstockungsbeiträge zur Rentenversicherung im Rahmen der				
22	Altersteilzeit	(23)	0,05	/	/
23	Arbeitslosenversicherungsbeiträge	461	1,01	395	1,08
24	Kranken- und Pflegeversicherungsbeiträge	2 561	5,59	2 282	6,26
25	Beiträge zur gesetzlichen Unfallversicherung	398	0,87	423	1,16
26	Umlage für das Insolvenzgeld	32	0,07	32	0,09
27	Sonstige gesetzliche Aufwendungen	(15)	(0,03)	(46)	(0,13)
28	Aufwendungen für die betriebliche Altersversorgung ohne Entgeltumwandlung	529	1,15	(300)	(0,82)
29	Aufwendungen für betriebliche Ruhegeldzusagen	140	0,31	/	/
30	Zuwendungen an Pensionskassen	284	0,62	/	/
31	Zuwendungen an Unterstützungskassen	(31)	(0,07)	/	/
32	Beiträge zur Direktversicherung	(61)	(0,13)	(133)	(0,36)
33	Beiträge an Pensionsfonds	(12)	(0,03)	/	/
34	Beiträge an den Pensions-Sicherungs-Verein VVaG	(1)	(0,00)	/	/
35	Unterstellte Sozialbeiträge der Arbeitgeber (ohne Auszubildende)	3 278	7,15	1 311	3,59
36	Entgeltfortzahlung	1 872	4,08	1 242	3,40
37	Entgeltfortzahlung im Krankheitsfall	1 715	3,74	1 089	2,99
38	Arbeitgeberzuschüsse zum Mutterschaftsgeld	156	0,34	152	0,42
39	Unterstellte Sozialbeiträge zur Alters- und Gesundheitsvorsorge von Beamten	1 133	2,47	-	-
40	Zahlungen an aus dem Unternehmen ausscheidende Arbeitnehmer	132	0,29	/	/
41	Entlassungsschädigungen	105	0,23	/	/
42	Aufstockungsbeträge zum Bruttoverdienst im Rahmen der Altersteilzeit	/	/	/	/
43	Sonstige freiwillige Sozialleistungen der Arbeitgeber	141	0,31	/	/
44	Sozialbeiträge der Arbeitgeber für Auszubildende	112	0,24	(78)	(0,21)
45	Kosten für die berufliche Aus- und Weiterbildung	176	0,38	/	/
46	Sonstige Aufwendungen	74	0,16	/	/
47	Steuern auf die Lohnsumme oder Beschäftigtenzahl	27	0,06	(20)	(0,05)
	Nachrichtlich:				
48	Aufwendungen der Arbeitnehmer für betriebliche Altersversorgung	459	1,00	/	/
49	Lohnnebenkosten	10 643	23,21	7 611	20,87
50	dar.: gesetzliche Lohnnebenkosten	9 591	20,92	7 098	19,46
51	Personalnebenkosten insgesamt	17 972	39,19	12 813	35,13
52	dar.: gesetzliche Personalnebenkosten	10 537	22,98	7 877	21,60
53	Bruttoarbeitskosten je Volleinsteinheit einschließlich Auszubildende	44 363	96,75	35 320	96,83
54	Bruttoarbeitskosten je geleistete Stunde der Beschäftigten (ohne Auszubildende)	27,26	x	21,04	x
55	Nettoarbeitskosten je geleistete Stunde der Beschäftigten (einschl. Auszubildende)	26,34	x	20,31	x

**Kostenarten, Wirtschaftszweigen und Unternehmensgrößenklassen
und Dienstleistungsbereich**

Arbeitskosten je Vollzeiteinheit in Unternehmen mit ... Arbeitnehmern										Lfd. Nr.
davon mit ... bis ... Arbeitnehmern								50 und mehr		
50 - 249		250 - 499		500 - 999		1000 und mehr				
EUR	%	EUR	%	EUR	%	EUR	%	EUR	%	
39 915	100,00	44 300	100,00	51 484	100,00	55 583	100,00	48 208	100,00	1
39 872	99,89	44 228	99,84	51 449	99,93	55 563	99,96	48 171	99,92	2
/	/	(71)	(0,16)	/	/	20	0,04	(37)	(0,08)	3
39 683	99,42	44 062	99,46	51 067	99,19	55 221	99,35	47 903	99,37	4
31 443	78,78	34 554	78,00	40 107	77,90	41 198	74,12	36 804	76,35	5
31 083	77,87	34 189	77,18	39 669	77,05	40 770	73,35	36 408	75,52	6
24 888	62,35	27 022	61,00	31 096	60,40	32 419	58,32	28 941	60,03	7
1 741	4,36	(2 275)	5,14	(2 623)	(5,10)	2 255	4,06	2 119	4,40	8
(461)	(1,15)	/	/	/	/	560	1,01	553	1,15	9
(53)	(0,13)	(82)	(0,19)	(54)	(0,10)	79	0,14	68	0,14	10
4 106	10,29	4 562	10,30	5 601	10,88	5 790	10,42	5 020	10,41	11
3 118	7,81	3 471	7,84	4 292	8,34	4 474	8,05	3 849	7,98	12
929	2,33	1 023	2,31	1 207	2,34	1 260	2,27	1 107	2,30	13
/	/	/	/	/	/	56	0,10	(64)	(0,13)	14
(294)	(0,74)	(247)	(0,56)	(295)	(0,57)	227	0,41	259	0,54	15
(278)	(0,70)	(220)	(0,50)	(209)	(0,41)	152	0,27	211	0,44	16
(361)	(0,90)	(365)	(0,82)	439	0,85	428	0,77	397	0,82	17
8 240	20,64	9 508	21,46	10 960	21,29	14 024	25,23	11 098	23,02	18
6 521	16,34	7 382	16,66	(8 164)	15,86	7 483	13,46	7 207	14,95	19
6 224	15,59	6 929	15,64	7 645	14,85	6 597	11,87	6 621	13,73	20
2 836	7,11	3 167	7,15	(3 609)	7,01	3 125	5,62	3 080	6,39	21
/	/	/	/	(25)	(0,05)	45	0,08	27	0,06	22
439	1,10	496	1,12	564	1,10	483	0,87	478	0,99	23
2 497	6,26	2 773	6,26	3 022	5,87	2 599	4,68	2 631	5,46	24
401	1,00	441	1,00	(405)	(0,79)	365	0,66	392	0,81	25
35	0,09	40	0,09	42	0,08	23	0,04	31	0,07	26
/	/	/	/	(4)	(0,01)	2	0,00	/	/	27
(296)	(0,74)	(453)	(1,02)	/	/	886	1,59	586	1,22	28
/	/	/	/	(176)	(0,34)	287	0,52	159	0,33	29
/	/	/	/	/	/	500	0,90	337	0,70	30
/	/	/	/	/	/	49	0,09	(33)	(0,07)	31
/	/	/	/	/	/	22	0,04	(43)	(0,09)	32
/	/	/	/	(0)	(0,00)	27	0,05	(14)	(0,03)	33
/	/	/	/	(1)	(0,00)	1	0,00	1	0,00	34
1 629	4,08	2 031	4,59	2 678	5,20	6 388	11,49	3 771	7,82	35
1 519	3,81	1 863	4,21	2 383	4,63	2 422	4,36	2 029	4,21	36
1 362	3,41	1 683	3,80	2 195	4,26	2 280	4,10	1 872	3,88	37
157	0,39	180	0,41	/	/	142	0,25	157	0,33	38
-	-	-	-	-	-	3 406	6,13	1 418	2,94	39
/	/	/	/	(285)	(0,55)	143	0,26	148	0,31	40
/	/	(115)	(0,26)	(235)	(0,46)	111	0,20	118	0,24	41
/	/	/	/	(50)	(0,10)	33	0,06	/	/	42
/	/	/	/	/	/	417	0,75	176	0,37	43
(90)	(0,23)	(95)	(0,21)	118	0,23	153	0,28	120	0,25	44
(135)	(0,34)	/	/	/	/	248	0,45	197	0,41	45
(68)	(0,17)	/	/	(94)	(0,18)	86	0,16	80	0,17	46
29	0,07	28	(0,06)	(30)	/	28	0,05	28	0,06	47
(226)	(0,57)	(312)	(0,70)	/	/	899	1,62	527	1,09	48
8 472	21,22	9 746	22,00	11 377	22,10	14 385	25,88	11 403	23,65	49
7 862	19,70	8 915	20,12	10 177	19,77	12 605	22,68	10 216	21,19	50
15 027	37,65	17 278	39,00	20 389	39,60	23 164	41,68	19 266	39,97	51
8 700	21,80	9 843	22,22	11 266	21,88	13 712	24,67	11 204	23,24	52
38 544	96,56	42 849	96,73	49 665	96,47	53 871	96,92	46 629	96,73	53
23,52	x	26,56	x	30,82	x	33,76	x	28,88	x	54
22,69	x	25,63	x	29,71	x	32,70	x	27,91	x	55

**5.2 Arbeitskosten je vollzeitbeschäftigten Arbeitnehmer 2016 nach
Produzierendes**

Lfd. Nr.	Kostenart				
		10 und mehr		10 - 49	
		EUR	%	EUR	%
1	Bruttoarbeitskosten insgesamt	44 041	100,00	37 456	100,00
2	Nettoarbeitskosten (Bruttoarbeitskosten abzüglich Lohnsubventionen)	44 001	99,91	37 360	99,74
3	Lohnsubventionen (dem Arbeitgeber erstattete Lohn- und Gehaltszahlungen)	/	/	/	/
4	Arbeitnehmerentgelt	43 731	99,30	37 280	99,53
5	Bruttoverdienste	34 526	78,40	29 508	78,78
6	Bruttoverdienste (ohne Auszubildende)	34 135	77,51	29 178	77,90
7	Entgelt für die geleistete Arbeitszeit	26 996	61,30	24 123	64,40
8	Sonderzahlungen insgesamt	2 163	4,91	/	/
9	dar.: von persönlichen Leistungen und vom Unternehmenserfolg abhängig	(606)	(1,38)	/	/
10	Leistungen zur Vermögensbildung der Arbeitnehmer	77	0,18	/	/
11	Vergütung für nicht gearbeitete Tage	4 532	10,29	3 764	10,05
12	Urlaubsvergütung	3 430	7,79	2 828	7,55
13	Vergütung gesetzlicher Feiertage	1 021	2,32	887	2,37
14	Vergütung sonstiger betrieblicher oder tariflicher arbeitsfreier Tage	(81)	(0,18)	/	/
15	Sachleistungen	368	0,83	/	/
16	dar.: unbare individuelle Leistungen	(320)	(0,73)	/	/
17	Bruttoverdienste der Auszubildenden	392	0,89	/	/
18	Sozialbeiträge der Arbeitgeber	9 204	20,90	7 772	20,75
19	Tatsächliche Sozialbeiträge der Arbeitgeber (ohne Auszubildende)	7 181	16,31	6 287	16,79
20	Gesetzliche Arbeitgeberbeiträge zur Sozialversicherung	6 876	15,61	5 951	15,89
21	Rentenversicherungsbeiträge	3 112	7,07	2 590	6,91
	dar.: Aufstockungsbeiträge zur Rentenversicherung im Rahmen der				
22	Altersteilzeit	/	/	/	/
23	Arbeitslosenversicherungsbeiträge	483	1,10	400	1,07
24	Kranken- und Pflegeversicherungsbeiträge	2 664	6,05	2 284	6,10
25	Beiträge zur gesetzlichen Unfallversicherung	536	1,22	(550)	(1,47)
26	Umlage für das Insolvenzgeld	38	0,09	32	0,09
27	Sonstige gesetzliche Aufwendungen	(42)	(0,10)	(95)	(0,25)
28	Aufwendungen für die betriebliche Altersversorgung ohne Entgeltumwandlung	(305)	(0,69)	/	/
29	Aufwendungen für betriebliche Ruhegeldzusagen	/	/	/	/
30	Zuwendungen an Pensionskassen	(82)	(0,19)	/	/
31	Zuwendungen an Unterstützungskassen	/	/	/	/
32	Beiträge zur Direktversicherung	(74)	(0,17)	/	/
33	Beiträge an Pensionsfonds	/	/	/	/
34	Beiträge an den Pensions-Sicherungs-Verein VVaG	/	/	/	/
35	Unterstellte Sozialbeiträge der Arbeitgeber (ohne Auszubildende)	1 924	4,37	1 403	3,75
36	Entgeltfortzahlung	1 728	3,92	1 317	3,52
37	Entgeltfortzahlung im Krankheitsfall	1 554	3,53	1 158	3,09
38	Arbeitgeberzuschüsse zum Mutterschaftsgeld	174	0,39	159	0,42
39	Unterstellte Sozialbeiträge zur Alters- und Gesundheitsvorsorge von Beamten	-	-	-	-
40	Zahlungen an aus dem Unternehmen ausscheidende Arbeitnehmer	(193)	(0,44)	/	/
41	Entlassungsschädigungen	(152)	(0,34)	/	/
42	Aufstockungsbeträge zum Bruttoverdienst im Rahmen der Altersteilzeit	/	/	/	/
43	Sonstige freiwillige Sozialleistungen der Arbeitgeber	(3)	(0,01)	/	/
44	Sozialbeiträge der Arbeitgeber für Auszubildende	99	0,23	/	/
45	Kosten für die berufliche Aus- und Weiterbildung	186	0,42	/	/
46	Sonstige Aufwendungen	(104)	(0,24)	/	/
47	Steuern auf die Lohnsumme oder Beschäftigtenzahl	19	0,04	(16)	(0,04)
	Nachrichtlich:				
48	Aufwendungen der Arbeitnehmer für betriebliche Altersversorgung	260	0,59	/	/
49	Lohnnebenkosten	9 515	21,60	7 949	21,22
50	dar.: gesetzliche Lohnnebenkosten	8 723	19,81	7 366	19,67
51	Personalnebenkosten insgesamt	17 046	38,70	13 333	35,60
52	dar.: gesetzliche Personalnebenkosten	9 645	21,90	8 171	21,82
53	Bruttoarbeitskosten je Vollzeiteinheit einschließlich Auszubildende	42 527	96,56	36 222	96,70
54	Bruttoarbeitskosten je geleistete Stunde der Beschäftigten (ohne Auszubildende)	26,24	x	21,86	x
55	Nettoarbeitskosten je geleistete Stunde der Beschäftigten (einschl. Auszubildende)	25,31	x	21,08	x

**Kostenarten, Wirtschaftszweigen und Unternehmensgrößenklassen
Gewerbe**

Arbeitskosten je Vollzeiteinheit in Unternehmen mit ... Arbeitnehmern										Lfd. Nr.
davon mit ... bis ... Arbeitnehmern								50 und mehr		
50 - 249		250 - 499		500 - 999		1000 und mehr				
EUR	%	EUR	%	EUR	%	EUR	%	EUR	%	
41 308	100,00	43 783	100,00	56 747	100,00	59 236	100,00	46 405	100,00	1
41 285	99,94	43 770	99,97	56 721	99,95	59 222	99,98	46 385	99,96	2
/	/	/	/	/	/	15	0,02	/	/	3
41 043	99,36	43 542	99,45	55 992	98,67	58 702	99,10	46 046	99,23	4
32 490	78,65	34 271	78,27	43 941	77,43	46 237	78,05	36 328	78,28	5
32 109	77,73	33 851	77,32	43 435	76,54	45 791	77,30	35 914	77,39	6
25 571	61,90	26 550	60,64	(33 114)	58,35	34 427	58,12	28 027	60,40	7
(1 873)	(4,53)	(2 437)	(5,57)	3 750	(6,61)	4 574	7,72	2 629	5,67	8
/	/	/	/	(1 233)	(2,17)	1 085	1,83	(709)	(1,53)	9
/	/	/	/	(77)	(0,13)	196	0,33	88	0,19	10
4 262	10,32	4 531	10,35	(5 879)	10,36	6 203	10,47	4 807	10,36	11
3 220	7,79	3 432	7,84	(4 474)	7,88	4 737	8,00	3 646	7,86	12
957	2,32	1 001	2,29	(1 312)	2,31	1 354	2,29	1 069	2,30	13
/	/	/	/	/	/	111	0,19	/	/	14
(342)	(0,83)	/	/	(616)	(1,09)	391	0,66	362	(0,78)	15
(317)	(0,77)	/	/	(429)	/	232	0,39	(298)	(0,64)	16
(381)	(0,92)	/	(0,96)	(506)	(0,89)	445	0,75	414	0,89	17
8 554	20,71	9 271	21,17	12 051	21,24	12 466	21,04	9 719	20,94	18
6 725	16,28	7 201	16,45	8 839	15,58	9 499	16,04	7 502	16,17	19
6 504	15,74	7 010	16,01	8 279	14,59	9 023	15,23	7 208	15,53	20
2 928	7,09	3 123	7,13	3 898	6,87	4 332	7,31	3 299	7,11	21
/	/	/	/	(46)	/	73	0,12	/	/	22
457	1,11	489	1,12	613	1,08	657	1,11	513	1,11	23
2 548	6,17	2 769	6,32	3 188	5,62	3 396	5,73	2 801	6,04	24
506	1,22	(566)	(1,29)	522	0,92	572	0,96	531	1,14	25
36	0,09	39	0,09	49	0,09	52	0,09	41	0,09	26
/	/	/	/	/	/	13	0,02	/	/	27
(222)	(0,54)	/	/	(560)	(0,99)	476	0,80	294	0,63	28
/	/	/	/	(409)	/	170	0,29	(102)	(0,22)	29
/	/	/	/	/	/	103	0,17	(92)	(0,20)	30
/	/	/	/	/	/	60	0,10	/	/	31
/	/	/	/	(57)	(0,10)	53	0,09	(49)	(0,10)	32
/	/	/	/	/	/	89	0,15	/	/	33
/	/	/	/	(3)	/	1	0,00	(1)	(0,00)	34
1 734	4,20	(1 959)	4,47	(3 079)	5,43	2 854	4,82	2 112	4,55	35
1 618	3,92	1 800	4,11	(2 503)	4,41	2 369	4,00	1 876	4,04	36
1 454	3,52	1 619	3,70	(2 303)	4,06	2 159	3,64	1 697	3,66	37
164	0,40	182	0,42	200	0,35	210	0,36	179	0,39	38
-	-	-	-	-	-	-	-	-	-	39
/	/	/	/	(569)	/	475	0,80	(232)	(0,50)	40
/	/	/	/	(467)	/	385	0,65	182	0,39	41
/	/	/	/	(102)	/	91	0,15	/	/	42
/	/	/	/	/	/	9	0,02	(4)	(0,01)	43
(94)	(0,23)	/	(0,25)	(133)	(0,23)	112	0,19	105	0,23	44
(141)	(0,34)	/	/	(563)	(0,99)	359	0,61	218	0,47	45
/	/	/	/	(172)	(0,30)	156	0,26	(120)	(0,26)	46
21	0,05	21	0,05	20	0,03	19	0,03	21	0,04	47
(219)	(0,53)	/	(0,61)	(324)	0,57	380	0,64	266	0,57	48
8 818	21,35	9 512	21,73	12 806	22,57	13 000	21,95	10 077	21,72	49
8 237	19,94	8 942	20,42	10 935	19,27	11 523	19,45	9 209	19,85	50
15 737	38,10	17 233	39,36	23 633	41,65	24 809	41,88	18 378	39,60	51
9 100	22,03	9 832	22,46	12 114	21,35	12 765	21,55	10 173	21,92	52
39 872	96,52	42 239	96,47	54 625	96,26	57 287	96,71	44 786	96,51	53
24,54	x	26,42	x	34,22	x	36,42	x	27,86	x	54
23,67	x	25,47	x	32,92	x	35,20	x	26,87	x	55

**5.3 Arbeitskosten je vollzeitbeschäftigten Arbeitnehmer 2016 nach
Bergbau und Gewinnung**

Lfd. Nr.	Kostenart				
		10 und mehr		10 - 49	
		EUR	%	EUR	%
1	Bruttoarbeitskosten insgesamt	44 334	100,00	38 178	100,00
2	Nettoarbeitskosten (Bruttoarbeitskosten abzüglich Lohnsubventionen)	44 334	100,00	38 178	100,00
3	Lohnsubventionen (dem Arbeitgeber erstattete Lohn- und Gehaltszahlungen)	-	-	-	-
4	Arbeitnehmerentgelt	44 069	99,40	38 103	99,80
5	Bruttoverdienste	34 139	77,00	29 147	76,34
6	Bruttoverdienste (ohne Auszubildende)	33 873	76,40	29 084	76,18
7	Entgelt für die geleistete Arbeitszeit	26 730	60,29	23 519	61,60
8	Sonderzahlungen insgesamt	/	/	/	/
9	dar.: von persönlichen Leistungen und vom Unternehmenserfolg abhängig	/	/	/	/
10	Leistungen zur Vermögensbildung der Arbeitnehmer	/	/	/	/
11	Vergütung für nicht gearbeitete Tage	4 579	10,33	(3 672)	9,62
12	Urlaubsvergütung	3 494	7,88	(2 836)	7,43
13	Vergütung gesetzlicher Feiertage	955	2,15	835	2,19
14	Vergütung sonstiger betrieblicher oder tariflicher arbeitsfreier Tage	/	/	/	/
15	Sachleistungen	/	/	/	/
16	dar.: unbare individuelle Leistungen	/	/	/	/
17	Bruttoverdienste der Auszubildenden	/	/	/	/
18	Sozialbeiträge der Arbeitgeber	9 931	22,40	(8 956)	23,46
19	Tatsächliche Sozialbeiträge der Arbeitgeber (ohne Auszubildende)	8 269	18,65	(7 374)	19,32
20	Gesetzliche Arbeitgeberbeiträge zur Sozialversicherung	8 215	18,53	(7 337)	19,22
21	Rentenversicherungsbeiträge	3 287	7,41	2 836	7,43
22	dar.: Aufstockungsbeiträge zur Rentenversicherung im Rahmen der Altersteilzeit	/	/	/	/
23	Arbeitslosenversicherungsbeiträge	502	1,13	445	1,17
24	Kranken- und Pflegeversicherungsbeiträge	2 899	6,54	2 557	6,70
25	Beiträge zur gesetzlichen Unfallversicherung	/	/	/	/
26	Umlage für das Insolvenzgeld	/	/	(35)	0,09
27	Sonstige gesetzliche Aufwendungen	/	/	-	-
28	Aufwendungen für die betriebliche Altersversorgung ohne Entgeltumwandlung	/	/	/	/
29	Aufwendungen für betriebliche Ruhegeldzusagen	/	/	/	/
30	Zuwendungen an Pensionskassen	/	/	-	-
31	Zuwendungen an Unterstützungskassen	/	/	-	-
32	Beiträge zur Direktversicherung	/	/	/	/
33	Beiträge an Pensionsfonds	/	/	-	-
34	Beiträge an den Pensions-Sicherungs-Verein VVaG	/	/	/	/
35	Unterstellte Sozialbeiträge der Arbeitgeber (ohne Auszubildende)	(1 599)	(3,61)	/	/
36	Entgeltfortzahlung	(1 478)	(3,33)	(1 331)	(3,49)
37	Entgeltfortzahlung im Krankheitsfall	(1 316)	(2,97)	(1 222)	(3,20)
38	Arbeitgeberzuschüsse zum Mutterschaftsgeld	(162)	/	/	/
39	Unterstellte Sozialbeiträge zur Alters- und Gesundheitsvorsorge von Beamten	-	-	-	-
40	Zahlungen an aus dem Unternehmen ausscheidende Arbeitnehmer	/	/	/	/
41	Entlassungsschädigungen	/	/	/	/
42	Aufstockungsbeträge zum Bruttoverdienst im Rahmen der Altersteilzeit	/	/	/	/
43	Sonstige freiwillige Sozialleistungen der Arbeitgeber	/	/	-	-
44	Sozialbeiträge der Arbeitgeber für Auszubildende	/	/	/	/
45	Kosten für die berufliche Aus- und Weiterbildung	/	/	/	/
46	Sonstige Aufwendungen	/	/	/	/
47	Steuern auf die Lohnsumme oder Beschäftigtenzahl	(16)	(0,04)	/	/
	Nachrichtlich:				
48	Aufwendungen der Arbeitnehmer für betriebliche Altersversorgung	/	/	/	/
49	Lohnnebenkosten	10 196	23,00	(9 031)	23,66
50	dar.: gesetzliche Lohnnebenkosten	9 772	22,04	(8 692)	22,77
51	Personalnebenkosten insgesamt	17 605	39,71	(14 659)	(38,40)
52	dar.: gesetzliche Personalnebenkosten	10 664	24,05	(9 515)	24,92
53	Bruttoarbeitskosten je Volleinsteinheit einschließlich Auszubildende	43 027	97,05	38 005	99,55
54	Bruttoarbeitskosten je geleistete Stunde der Beschäftigten (ohne Auszubildende)	24,65	x	20,68	x
55	Nettoarbeitskosten je geleistete Stunde der Beschäftigten (einschl. Auszubildende)	23,94	x	20,60	x

**Kostenarten, Wirtschaftszweigen und Unternehmensgrößenklassen
von Steinen und Erden**

Arbeitskosten je Vollzeiteinheit in Unternehmen mit ... Arbeitnehmern										Lfd. Nr.
davon mit ... bis ... Arbeitnehmern								50 und mehr		
50 - 249		250 - 499		500 - 999		1000 und mehr				
EUR	%	EUR	%	EUR	%	EUR	%	EUR	%	
.	.	-	-	47 068	100,00	1
.	.	-	-	47 068	100,00	2
-	-	-	-	-	-	-	-	-	-	3
.	.	-	-	46 718	99,26	4
.	.	-	-	36 355	77,24	5
.	.	-	-	35 999	76,48	6
.	.	-	-	28 155	59,82	7
.	.	-	-	/	/	8
.	.	-	-	/	/	9
.	.	-	-	/	/	10
.	.	-	-	4 982	10,58	11
.	.	-	-	3 786	8,04	12
.	.	-	-	1 009	2,14	13
.	.	-	-	/	/	14
.	.	-	-	/	/	15
.	.	-	-	/	/	16
.	.	-	-	/	/	17
.	.	-	-	(10 363)	22,02	18
.	.	-	-	8 666	18,41	19
.	.	-	-	8 605	18,28	20
.	.	-	-	(3 487)	7,41	21
.	.	-	-	/	/	22
.	.	-	-	528	1,12	23
.	.	-	-	3 051	6,48	24
.	.	-	-	/	/	25
.	.	-	-	/	/	26
.	.	-	-	/	/	27
.	.	-	-	/	/	28
.	.	-	-	/	/	29
.	.	-	-	/	/	30
.	.	-	-	/	/	31
.	.	-	-	/	/	32
.	.	-	-	/	/	33
.	.	-	-	/	/	34
.	.	-	-	/	(3,42)	35
.	.	-	-	/	(3,28)	36
.	.	-	-	/	(2,88)	37
.	.	-	-	(186)	(0,40)	38
.	.	-	-	-	-	39
.	.	-	-	/	/	40
.	.	-	-	/	/	41
.	.	-	-	/	/	42
.	.	-	-	/	/	43
.	.	-	-	/	/	44
.	.	-	-	/	/	45
.	.	-	-	/	/	46
.	.	-	-	18	(0,04)	47
.	.	-	-	/	/	48
.	.	-	-	(10 713)	22,76	49
.	.	-	-	10 252	21,78	50
.	.	-	-	(18 912)	40,18	51
.	.	-	-	11 175	23,74	52
.	.	-	-	(45 177)	95,98	53
.	x	-	x	.	x	.	x	(26,49)	x	54
.	x	-	x	.	x	.	x	(25,43)	x	55

**5.4 Arbeitskosten je vollzeitbeschäftigten Arbeitnehmer 2016 nach
Verarbeitendes**

Lfd. Nr.	Kostenart				
		10 und mehr		10 - 49	
		EUR	%	EUR	%
1	Bruttoarbeitskosten insgesamt	43 642	100,00	36 267	100,00
2	Nettoarbeitskosten (Bruttoarbeitskosten abzüglich Lohnsubventionen)	43 605	99,91	36 169	99,73
3	Lohnsubventionen (dem Arbeitgeber erstattete Lohn- und Gehaltszahlungen)	/	/	/	/
4	Arbeitnehmerentgelt	43 344	99,32	36 117	99,58
5	Bruttoverdienste	34 430	78,89	28 873	79,61
6	Bruttoverdienste (ohne Auszubildende)	34 040	78,00	28 553	78,73
7	Entgelt für die geleistete Arbeitszeit	26 826	61,47	23 551	64,94
8	Sonderzahlungen insgesamt	2 282	5,23	/	/
9	dar.: von persönlichen Leistungen und vom Unternehmenserfolg abhängig	(644)	(1,48)	/	/
10	Leistungen zur Vermögensbildung der Arbeitnehmer	84	0,19	/	/
11	Vergütung für nicht gearbeitete Tage	4 511	10,34	3 626	10,00
12	Urlaubsvergütung	3 419	7,83	2 717	7,49
13	Vergütung gesetzlicher Feiertage	1 018	2,33	864	2,38
14	Vergütung sonstiger betrieblicher oder tariflicher arbeitsfreier Tage	/	/	/	/
15	Sachleistungen	(338)	(0,77)	/	/
16	dar.: unbare individuelle Leistungen	(296)	(0,68)	/	/
17	Bruttoverdienste der Auszubildenden	389	0,89	/	/
18	Sozialbeiträge der Arbeitgeber	8 914	20,43	7 244	19,97
19	Tatsächliche Sozialbeiträge der Arbeitgeber (ohne Auszubildende)	6 897	15,80	5 795	15,98
20	Gesetzliche Arbeitgeberbeiträge zur Sozialversicherung	6 680	15,31	5 454	15,04
21	Rentenversicherungsbeiträge	3 078	7,05	2 502	6,90
	dar.: Aufstockungsbeiträge zur Rentenversicherung im Rahmen der				
22	Altersteilzeit	16	0,04	-	-
23	Arbeitslosenversicherungsbeiträge	481	1,10	385	1,06
24	Kranken- und Pflegeversicherungsbeiträge	2 650	6,07	2 200	6,07
25	Beiträge zur gesetzlichen Unfallversicherung	433	0,99	(336)	(0,93)
26	Umlage für das Insolvenzgeld	39	0,09	31	0,09
27	Sonstige gesetzliche Aufwendungen	/	/	-	-
28	Aufwendungen für die betriebliche Altersversorgung ohne Entgeltumwandlung	(216)	(0,50)	/	/
29	Aufwendungen für betriebliche Ruhegeldzusagen	/	/	/	/
30	Zuwendungen an Pensionskassen	/	/	/	/
31	Zuwendungen an Unterstützungskassen	/	/	/	/
32	Beiträge zur Direktversicherung	(71)	(0,16)	/	/
33	Beiträge an Pensionsfonds	/	/	/	/
34	Beiträge an den Pensions-Sicherungs-Verein VVaG	/	/	/	/
35	Unterstellte Sozialbeiträge der Arbeitgeber (ohne Auszubildende)	1 919	4,40	(1 368)	(3,77)
36	Entgeltfortzahlung	1 747	4,00	(1 290)	3,56
37	Entgeltfortzahlung im Krankheitsfall	1 574	3,61	(1 136)	3,13
38	Arbeitgeberzuschüsse zum Mutterschaftsgeld	173	0,40	154	0,43
39	Unterstellte Sozialbeiträge zur Alters- und Gesundheitsvorsorge von Beamten	-	-	-	-
40	Zahlungen an aus dem Unternehmen ausscheidende Arbeitnehmer	(170)	(0,39)	/	/
41	Entlassungsschädigungen	(146)	(0,33)	/	/
42	Aufstockungsbeträge zum Bruttoverdienst im Rahmen der Altersteilzeit	(24)	(0,06)	-	-
43	Sonstige freiwillige Sozialleistungen der Arbeitgeber	/	/	/	/
44	Sozialbeiträge der Arbeitgeber für Auszubildende	98	0,23	/	/
45	Kosten für die berufliche Aus- und Weiterbildung	(168)	(0,39)	/	/
46	Sonstige Aufwendungen	(112)	(0,26)	/	/
47	Steuern auf die Lohnsumme oder Beschäftigtenzahl	18	0,04	(13)	(0,04)
	Nachrichtlich:				
48	Aufwendungen der Arbeitnehmer für betriebliche Altersversorgung	(243)	(0,56)	/	/
49	Lohnnebenkosten	9 212	21,11	7 394	20,39
50	dar.: gesetzliche Lohnnebenkosten	8 544	19,58	6 838	18,85
51	Personalnebenkosten insgesamt	16 816	38,53	12 717	35,06
52	dar.: gesetzliche Personalnebenkosten	9 463	21,68	7 622	21,02
53	Bruttoarbeitskosten je Volleinsteinheit einschließlich Auszubildende	42 165	96,61	35 064	96,68
54	Bruttoarbeitskosten je geleistete Stunde der Beschäftigten (ohne Auszubildende)	26,01	x	21,22	x
55	Nettoarbeitskosten je geleistete Stunde der Beschäftigten (einschl. Auszubildende)	25,10	x	20,45	x

**Kostenarten, Wirtschaftszweigen und Unternehmensgrößenklassen
Gewerbe**

Arbeitskosten je Vollzeiteinheit in Unternehmen mit ... Arbeitnehmern										Lfd. Nr.
davon mit ... bis ... Arbeitnehmern								50 und mehr		
50 - 249		250 - 499		500 - 999		1000 und mehr				
EUR	%	EUR	%	EUR	%	EUR	%	EUR	%	
40 369	100,00	42 193	100,00	(55 373)	100,00	59 102	100,00	45 522	100,00	1
40 344	99,94	42 178	99,97	(55 345)	99,95	59 086	99,97	45 500	99,95	2
/	/	/	/	/	/	17	0,03	/	/	3
40 107	99,35	41 952	99,43	(54 813)	98,99	58 565	99,09	45 186	99,26	4
31 890	79,00	33 169	78,61	(43 421)	78,42	46 431	78,56	35 846	78,74	5
31 513	78,06	32 777	77,68	(42 918)	77,51	45 985	77,81	35 439	77,85	6
25 119	62,22	25 725	60,97	(32 983)	59,57	34 408	58,22	27 660	60,76	7
(1 848)	(4,58)	(2 307)	(5,47)	(3 590)	(6,48)	4 852	8,21	2 630	5,78	8
/	/	/	/	/	/	1 118	1,89	(709)	(1,56)	9
/	/	/	/	(85)	(0,15)	222	0,38	94	0,21	10
4 160	10,30	4 414	10,46	(5 876)	10,61	6 155	10,41	4 736	10,40	11
3 145	7,79	3 346	7,93	(4 477)	8,08	4 726	8,00	3 598	7,90	12
936	2,32	981	2,33	(1 314)	2,37	1 351	2,29	1 057	2,32	13
/	/	/	/	/	/	79	0,13	/	/	14
/	/	/	/	/	/	348	0,59	(318)	(0,70)	15
/	(0,75)	/	/	/	/	171	0,29	(266)	(0,58)	16
(377)	(0,93)	/	/	(504)	(0,91)	446	0,75	407	0,89	17
8 218	20,36	8 783	20,82	11 392	20,57	12 134	20,53	9 340	20,52	18
6 432	15,93	6 809	16,14	8 354	15,09	9 176	15,53	7 177	15,77	19
6 266	15,52	6 694	15,86	8 171	14,76	8 835	14,95	6 993	15,36	20
2 861	7,09	2 971	7,04	3 858	6,97	4 254	7,20	3 224	7,08	21
/	/	/	/	/	/	79	0,13	21	0,05	22
447	1,11	473	1,12	608	1,10	659	1,12	506	1,11	23
2 489	6,16	2 713	6,43	3 150	5,69	3 427	5,80	2 765	6,07	24
433	1,07	498	1,18	(507)	0,92	443	0,75	458	1,01	25
36	0,09	38	0,09	48	0,09	53	0,09	41	0,09	26
-	-	/	/	/	/	0	0,00	/	/	27
/	/	/	/	(183)	(0,33)	340	0,58	(184)	(0,40)	28
/	/	/	/	/	/	86	0,15	/	/	29
/	/	/	/	/	/	28	0,05	/	/	30
/	/	/	/	/	/	62	0,11	/	/	31
/	/	/	/	(64)	(0,12)	60	0,10	(53)	(0,12)	32
/	/	/	/	/	/	104	0,18	/	/	33
/	/	/	/	(0)	/	1	0,00	/	/	34
1 692	4,19	1 872	4,44	(2 907)	5,25	2 845	4,81	2 060	4,52	35
1 590	3,94	1 779	4,22	(2 546)	4,60	2 331	3,94	1 864	4,09	36
1 429	3,54	1 601	3,80	(2 344)	4,23	2 119	3,59	1 686	3,70	37
161	0,40	178	0,42	201	0,36	212	0,36	177	0,39	38
-	-	-	-	-	-	-	-	-	-	39
/	/	/	/	/	/	507	0,86	(194)	(0,43)	40
/	/	/	/	/	/	423	0,72	(163)	(0,36)	41
/	/	/	/	(88)	/	84	0,14	(30)	(0,07)	42
/	/	/	/	/	/	7	0,01	/	/	43
(94)	(0,23)	/	/	(131)	(0,24)	113	0,19	103	0,23	44
/	/	/	/	/	/	348	0,59	(191)	(0,42)	45
/	/	/	/	(186)	/	173	0,29	(126)	(0,28)	46
20	0,05	19	0,05	20	(0,04)	17	0,03	19	0,04	47
(190)	(0,47)	(235)	(0,56)	(307)	0,55	361	0,61	241	0,53	48
8 479	21,00	9 023	21,39	11 952	21,58	12 671	21,44	9 676	21,26	49
7 969	19,74	8 593	20,37	10 868	19,63	11 296	19,11	8 979	19,72	50
15 249	37,78	16 467	39,03	22 390	40,43	24 695	41,78	17 861	39,24	51
8 811	21,83	9 473	22,45	12 050	21,76	12 534	21,21	9 932	21,82	52
38 990	96,59	40 791	96,68	(53 360)	96,36	57 155	96,71	43 973	96,60	53
23,91	x	25,31	x	33,32	x	36,40	x	27,26	x	54
23,08	x	24,46	x	32,08	x	35,18	x	26,31	x	55

**5.5 Arbeitskosten je vollzeitbeschäftigten Arbeitnehmer 2016 nach
Energie**

Lfd. Nr.	Kostenart				
		10 und mehr		10 - 49	
		EUR	%	EUR	%
1	Bruttoarbeitskosten insgesamt	70 968	100,00	60 921	100,00
2	Nettoarbeitskosten (Bruttoarbeitskosten abzüglich Lohnsubventionen)	70 968	100,00	60 921	100,00
3	Lohnsubventionen (dem Arbeitgeber erstattete Lohn- und Gehaltszahlungen)	/	/	-	-
4	Arbeitnehmerentgelt	69 709	98,23	(59 244)	97,25
5	Bruttoverdienste	53 652	75,60	(47 461)	77,91
6	Bruttoverdienste (ohne Auszubildende)	52 870	74,50	(46 736)	76,71
7	Entgelt für die geleistete Arbeitszeit	39 304	55,38	(34 879)	57,25
8	Sonderzahlungen insgesamt	/	(7,85)	/	(8,83)
9	dar.: von persönlichen Leistungen und vom Unternehmenserfolg abhängig	/	/	/	/
10	Leistungen zur Vermögensbildung der Arbeitnehmer	/	/	-	-
11	Vergütung für nicht gearbeitete Tage	7 057	9,94	6 190	10,16
12	Urlaubsvergütung	5 479	7,72	4 825	7,92
13	Vergütung gesetzlicher Feiertage	1 446	2,04	(1 296)	2,13
14	Vergütung sonstiger betrieblicher oder tariflicher arbeitsfreier Tage	/	/	/	/
15	Sachleistungen	/	/	/	/
16	dar.: unbare individuelle Leistungen	/	/	/	/
17	Bruttoverdienste der Auszubildenden	/	/	/	/
18	Sozialbeiträge der Arbeitgeber	16 056	22,62	11 784	19,34
19	Tatsächliche Sozialbeiträge der Arbeitgeber (ohne Auszubildende)	11 798	16,62	/	(15,16)
20	Gesetzliche Arbeitgeberbeiträge zur Sozialversicherung	9 840	13,86	/	(14,84)
21	Rentenversicherungsbeiträge	(4 954)	6,98	/	(6,78)
	dar.: Aufstockungsbeiträge zur Rentenversicherung im Rahmen der				
22	Altersteilzeit	/	/	/	/
23	Arbeitslosenversicherungsbeiträge	736	1,04	/	(1,02)
24	Kranken- und Pflegeversicherungsbeiträge	3 727	5,25	(3 514)	5,77
25	Beiträge zur gesetzlichen Unfallversicherung	/	/	/	/
26	Umlage für das Insolvenzgeld	58	0,08	(52)	(0,09)
27	Sonstige gesetzliche Aufwendungen	-	-	-	-
28	Aufwendungen für die betriebliche Altersversorgung ohne Entgeltumwandlung	(1 958)	(2,76)	/	/
29	Aufwendungen für betriebliche Ruhegeldzusagen	/	/	-	-
30	Zuwendungen an Pensionskassen	/	/	/	/
31	Zuwendungen an Unterstützungskassen	/	/	-	-
32	Beiträge zur Direktversicherung	/	/	/	/
33	Beiträge an Pensionsfonds	-	-	-	-
34	Beiträge an den Pensions-Sicherungs-Verein VVaG	/	/	-	-
35	Unterstellte Sozialbeiträge der Arbeitgeber (ohne Auszubildende)	4 063	5,73	/	/
36	Entgeltfortzahlung	2 468	3,48	1 618	(2,66)
37	Entgeltfortzahlung im Krankheitsfall	2 222	(3,13)	(1 385)	/
38	Arbeitgeberzuschüsse zum Mutterschaftsgeld	(245)	0,35	(233)	(0,38)
39	Unterstellte Sozialbeiträge zur Alters- und Gesundheitsvorsorge von Beamten	-	-	-	-
40	Zahlungen an aus dem Unternehmen ausscheidende Arbeitnehmer	/	(2,20)	/	/
41	Entlassungsentschädigungen	(906)	/	-	-
42	Aufstockungsbeträge zum Bruttoverdienst im Rahmen der Altersteilzeit	/	/	/	/
43	Sonstige freiwillige Sozialleistungen der Arbeitgeber	/	/	/	/
44	Sozialbeiträge der Arbeitgeber für Auszubildende	/	/	/	/
45	Kosten für die berufliche Aus- und Weiterbildung	/	/	/	/
46	Sonstige Aufwendungen	/	/	/	/
47	Steuern auf die Lohnsumme oder Beschäftigtenzahl	16	0,02	16	(0,03)
	Nachrichtlich:				
48	Aufwendungen der Arbeitnehmer für betriebliche Altersversorgung	(886)	(1,25)	759	(1,25)
49	Lohnnebenkosten	17 315	24,40	13 461	22,09
50	dar.: gesetzliche Lohnnebenkosten	12 518	17,64	(10 850)	17,81
51	Personalnebenkosten insgesamt	31 664	44,62	26 042	42,75
52	dar.: gesetzliche Personalnebenkosten	13 769	19,40	(11 970)	(19,65)
53	Bruttoarbeitskosten je Volleinsteinheit einschließlich Auszubildende	66 854	94,20	(57 581)	94,52
54	Bruttoarbeitskosten je geleistete Stunde der Beschäftigten (ohne Auszubildende)	43,91	x	37,54	x
55	Nettoarbeitskosten je geleistete Stunde der Beschäftigten (einschl. Auszubildende)	41,37	x	35,51	x

**Kostenarten, Wirtschaftszweigen und Unternehmensgrößenklassen
versorgung**

Arbeitskosten je Vollzeiteinheit in Unternehmen mit ... Arbeitnehmern										Lfd. Nr.
davon mit ... bis ... Arbeitnehmern								50 und mehr		
50 - 249		250 - 499		500 - 999		1000 und mehr				
EUR	%	EUR	%	EUR	%	EUR	%	EUR	%	
.	.	.	.	78 683	100,00	71 031	100,00	73 328	100,00	1
.	.	.	.	78 683	100,00	71 031	100,00	73 328	100,00	2
-	-	-	-	/	/	0	0,00	/	/	3
.	.	.	.	75 389	95,81	70 415	99,13	72 167	98,42	4
.	.	.	.	54 521	69,29	54 507	76,74	55 107	75,15	5
.	.	.	.	53 897	68,50	53 693	75,59	54 310	74,07	6
.	.	.	.	37 735	47,96	41 972	59,09	40 343	55,02	7
.	.	.	.	6 415	8,15	3 294	4,64	/	(7,65)	8
.	.	.	.	2 159	2,74	2 154	3,03	/	/	9
.	.	.	.	/	/	32	0,05	/	/	10
.	.	.	.	6 582	8,36	8 360	11,77	7 260	9,90	11
.	.	.	.	5 088	6,47	6 480	9,12	5 633	7,68	12
.	.	.	.	1 422	1,81	1 660	2,34	1 481	2,02	13
.	.	-	-	72	0,09	219	0,31	/	/	14
.	.	.	.	3 165	4,02	36	0,05	/	/	15
.	.	.	.	1 502	1,91	16	0,02	/	/	16
.	.	.	.	624	0,79	814	1,15	/	/	17
.	.	.	.	20 868	26,52	15 908	22,40	17 060	23,27	18
.	.	.	.	15 003	19,07	11 504	16,20	12 400	16,91	19
.	.	.	.	9 739	12,38	9 852	13,87	10 027	13,67	20
.	.	.	.	4 751	6,04	5 506	7,75	(5 148)	7,02	21
.	.	.	.	124	0,16	10	0,01	/	/	22
.	.	.	.	741	0,94	771	1,09	763	1,04	23
.	.	.	.	3 881	4,93	3 398	4,78	3 777	5,15	24
.	.	.	.	307	0,39	123	0,17	(280)	/	25
.	.	.	.	59	0,08	54	0,08	59	0,08	26
-	-	-	-	-	-	-	-	-	-	27
.	.	.	.	5 264	6,69	1 652	2,33	(2 373)	/	28
.	.	.	.	5 156	6,55	178	0,25	/	/	29
.	.	.	.	/	/	1 452	2,04	/	/	30
.	.	.	.	/	/	21	0,03	/	/	31
.	.	-	-	/	/	1	0,00	/	/	32
-	-	-	-	-	-	-	-	-	-	33
.	.	.	.	34	0,04	0	0,00	/	/	34
.	.	.	.	5 688	7,23	4 252	5,99	4 460	6,08	35
.	.	.	.	2 366	3,01	4 147	5,84	2 667	(3,64)	36
.	.	.	.	2 167	2,75	3 903	5,49	2 419	(3,30)	37
.	.	.	.	199	0,25	244	0,34	(248)	0,34	38
-	-	-	-	-	-	-	-	-	-	39
.	.	.	.	3 280	4,17	33	0,05	(1 760)	(2,40)	40
.	.	.	.	2 963	3,77	9	0,01	/	/	41
.	.	.	.	317	0,40	24	0,03	/	/	42
.	.	.	.	42	0,05	72	0,10	(33)	/	43
.	.	.	.	177	0,23	153	0,21	/	/	44
.	.	.	.	3 251	4,13	604	0,85	/	/	45
.	.	-	-	27	0,03	1	0,00	/	/	46
.	.	.	.	16	0,02	11	0,02	16	0,02	47
.	.	.	.	630	0,80	1 433	2,02	(916)	(1,25)	48
.	.	.	.	24 162	30,71	16 524	23,26	18 221	24,85	49
.	.	.	.	12 298	15,63	14 163	19,94	12 910	17,61	50
.	.	.	.	40 948	52,04	29 059	40,91	32 984	44,98	51
.	.	.	.	13 544	17,21	15 670	22,06	14 192	19,35	52
.	.	.	.	74 391	94,55	67 121	94,50	69 023	94,13	53
.	x	.	x	50,14	x	44,51	x	45,42	x	54
.	x	.	x	47,40	x	42,06	x	42,75	x	55

5.6 Arbeitskosten je vollzeitbeschäftigten Arbeitnehmer 2016 nach Wasserversorgung; Abwasser- und Abfallentsorgung

Lfd. Nr.	Kostenart				
		10 und mehr		10 - 49	
		EUR	%	EUR	%
1	Bruttoarbeitskosten insgesamt	45 431	100,00	44 326	100,00
2	Nettoarbeitskosten (Bruttoarbeitskosten abzüglich Lohnsubventionen)	45 402	99,94	44 266	99,86
3	Lohnsubventionen (dem Arbeitgeber erstattete Lohn- und Gehaltszahlungen)	/	/	/	/
4	Arbeitnehmerentgelt	45 091	99,25	43 952	99,16
5	Bruttoverdienste	35 044	77,14	34 563	77,98
6	Bruttoverdienste (ohne Auszubildende)	34 808	76,62	34 440	77,70
7	Entgelt für die geleistete Arbeitszeit	27 574	60,69	27 869	62,87
8	Sonderzahlungen insgesamt	2 189	4,82	/	/
9	dar.: von persönlichen Leistungen und vom Unternehmenserfolg abhängig	/	/	/	/
10	Leistungen zur Vermögensbildung der Arbeitnehmer	/	/	/	/
11	Vergütung für nicht gearbeitete Tage	4 723	10,40	4 483	10,11
12	Urlaubsvergütung	3 625	7,98	(3 378)	7,62
13	Vergütung gesetzlicher Feiertage	1 055	2,32	1 045	2,36
14	Vergütung sonstiger betrieblicher oder tariflicher arbeitsfreier Tage	/	/	/	/
15	Sachleistungen	/	/	/	/
16	dar.: unbare individuelle Leistungen	/	/	/	/
17	Bruttoverdienste der Auszubildenden	(236)	(0,52)	/	/
18	Sozialbeiträge der Arbeitgeber	10 047	22,12	9 389	21,18
19	Tatsächliche Sozialbeiträge der Arbeitgeber (ohne Auszubildende)	7 871	17,32	7 606	17,16
20	Gesetzliche Arbeitgeberbeiträge zur Sozialversicherung	7 152	15,74	6 990	15,77
21	Rentenversicherungsbeiträge	3 297	7,26	3 187	7,19
22	dar.: Aufstockungsbeiträge zur Rentenversicherung im Rahmen der Altersteilzeit	/	/	/	/
23	Arbeitslosenversicherungsbeiträge	516	1,14	495	1,12
24	Kranken- und Pflegeversicherungsbeiträge	2 834	6,24	2 722	6,14
25	Beiträge zur gesetzlichen Unfallversicherung	(468)	(1,03)	/	/
26	Umlage für das Insolvenzgeld	37	0,08	39	0,09
27	Sonstige gesetzliche Aufwendungen	-	-	-	-
28	Aufwendungen für die betriebliche Altersversorgung ohne Entgeltumwandlung	(718)	(1,58)	/	/
29	Aufwendungen für betriebliche Ruhegeldzusagen	/	/	-	-
30	Zuwendungen an Pensionskassen	/	/	/	/
31	Zuwendungen an Unterstützungskassen	/	/	-	-
32	Beiträge zur Direktversicherung	/	/	/	/
33	Beiträge an Pensionsfonds	/	/	/	/
34	Beiträge an den Pensions-Sicherungs-Verein VVaG	/	/	-	-
35	Unterstellte Sozialbeiträge der Arbeitgeber (ohne Auszubildende)	2 114	4,65	(1 750)	(3,95)
36	Entgeltfortzahlung	1 995	4,39	(1 708)	(3,85)
37	Entgeltfortzahlung im Krankheitsfall	1 803	3,97	(1 519)	(3,43)
38	Arbeitgeberzuschüsse zum Mutterschaftsgeld	193	0,42	(189)	(0,43)
39	Unterstellte Sozialbeiträge zur Alters- und Gesundheitsvorsorge von Beamten	-	-	-	-
40	Zahlungen an aus dem Unternehmen ausscheidende Arbeitnehmer	/	/	/	/
41	Entlassungsschädigungen	/	/	/	/
42	Aufstockungsbeträge zum Bruttoverdienst im Rahmen der Altersteilzeit	/	/	/	/
43	Sonstige freiwillige Sozialleistungen der Arbeitgeber	/	/	/	/
44	Sozialbeiträge der Arbeitgeber für Auszubildende	(62)	(0,14)	/	/
45	Kosten für die berufliche Aus- und Weiterbildung	/	/	/	/
46	Sonstige Aufwendungen	/	/	/	/
47	Steuern auf die Lohnsumme oder Beschäftigtenzahl	16	0,04	/	/
	Nachrichtlich:				
48	Aufwendungen der Arbeitnehmer für betriebliche Altersversorgung	(568)	(1,25)	/	/
49	Lohnnebenkosten	10 387	22,86	9 763	22,02
50	dar.: gesetzliche Lohnnebenkosten	9 226	20,31	8 743	19,72
51	Personalnebenkosten insgesamt	17 857	39,31	16 457	37,13
52	dar.: gesetzliche Personalnebenkosten	10 219	22,49	9 756	22,01
53	Bruttoarbeitskosten je Volleizeinheit einschließlich Auszubildende	44 526	98,01	43 818	98,85
54	Bruttoarbeitskosten je geleistete Stunde der Beschäftigten (ohne Auszubildende)	26,88	x	25,48	x
55	Nettoarbeitskosten je geleistete Stunde der Beschäftigten (einschl. Auszubildende)	26,33	x	25,15	x

**Kostenarten, Wirtschaftszweigen und Unternehmensgrößenklassen
und Beseitigung von Umweltverschmutzungen**

Arbeitskosten je Vollzeiteinheit in Unternehmen mit ... Arbeitnehmern										Lfd. Nr.
davon mit ... bis ... Arbeitnehmern								50 und mehr		
50 - 249		250 - 499		500 - 999		1000 und mehr				
EUR	%	EUR	%	EUR	%	EUR	%	EUR	%	
47 536	100,00	45 958	100,00	1
47 520	99,97	45 944	99,97	2
/	/	/	/	3
47 157	99,20	45 633	99,29	4
36 599	76,99	35 272	76,75	5
36 281	76,32	34 984	76,12	6
28 551	60,06	27 433	59,69	7
(2 380)	5,01	2 413	5,25	8
/	/	/	/	9
(51)	(0,11)	(50)	(0,11)	10
5 045	10,61	4 838	10,53	11
3 904	8,21	3 742	8,14	12
1 095	2,30	1 060	2,31	13
/	/	/	/	14
/	/	/	/	15
/	/	/	/	16
(319)	(0,67)	(289)	(0,63)	17
10 558	22,21	10 361	22,54	18
8 132	17,11	7 997	17,40	19
7 332	15,42	7 230	15,73	20
3 430	7,22	3 350	7,29	21
/	/	/	/	22
539	1,13	526	1,14	23
2 954	6,21	2 888	6,28	24
(372)	(0,78)	431	0,94	25
37	0,08	36	0,08	26
-	-	-	-	-	-	-	-	-	-	27
/	(1,68)	(767)	(1,67)	28
/	/	-	-	/	/	29
/	/	(700)	(1,52)	30
/	/	/	/	31
/	/	/	/	32
-	-	-	-	-	-	-	-	-	-	33
/	/	-	-	-	-	-	-	/	/	34
2 342	4,93	2 287	4,98	35
2 176	4,58	2 132	4,64	36
1 978	4,16	1 938	4,22	37
197	0,42	194	0,42	38
-	-	-	-	-	-	-	-	-	-	39
/	/	/	/	40
/	/	/	/	41
/	/	/	/	42
/	/	/	/	43
(84)	(0,18)	(77)	(0,17)	44
/	/	/	/	45
/	/	/	/	46
16	0,03	17	0,04	47
(604)	(1,27)	(647)	(1,41)	48
10 937	23,01	10 685	23,25	49
9 608	20,21	9 456	20,58	50
18 985	39,94	18 524	40,31	51
10 619	22,34	10 440	22,72	52
46 323	97,45	44 859	97,61	53
28,39	x	.	x	27,57	x	54
27,66	x	.	x	26,91	x	55

**5.7 Arbeitskosten je vollzeitbeschäftigten Arbeitnehmer 2016 nach
Bauge**

Lfd. Nr.	Kostenart				
		10 und mehr		10 - 49	
		EUR	%	EUR	%
1	Bruttoarbeitskosten insgesamt	40 633	100,00	37 243	100,00
2	Nettoarbeitskosten (Bruttoarbeitskosten abzüglich Lohnsubventionen)	40 568	99,84	37 137	99,72
3	Lohnsubventionen (dem Arbeitgeber erstattete Lohn- und Gehaltszahlungen)	/	/	/	/
4	Arbeitnehmerentgelt	40 448	99,54	37 138	99,72
5	Bruttoverdienste	31 268	76,95	28 887	77,56
6	Bruttoverdienste (ohne Auszubildende)	30 897	76,04	28 535	76,62
7	Entgelt für die geleistete Arbeitszeit	25 401	62,51	24 015	64,48
8	Sonderzahlungen insgesamt	/	(2,17)	/	/
9	dar.: von persönlichen Leistungen und vom Unternehmenserfolg abhängig	/	/	/	/
10	Leistungen zur Vermögensbildung der Arbeitnehmer	/	/	/	/
11	Vergütung für nicht gearbeitete Tage	4 113	10,12	3 771	10,13
12	Urlaubsvergütung	3 044	7,49	2 832	7,60
13	Vergütung gesetzlicher Feiertage	952	2,34	884	2,37
14	Vergütung sonstiger betrieblicher oder tariflicher arbeitsfreier Tage	/	/	/	/
15	Sachleistungen	/	/	/	/
16	dar.: unbare individuelle Leistungen	/	/	/	/
17	Bruttoverdienste der Auszubildenden	(370)	(0,91)	/	/
18	Sozialbeiträge der Arbeitgeber	9 180	22,59	8 250	22,15
19	Tatsächliche Sozialbeiträge der Arbeitgeber (ohne Auszubildende)	7 576	18,64	6 806	18,27
20	Gesetzliche Arbeitgeberbeiträge zur Sozialversicherung	7 211	17,75	6 500	17,45
21	Rentenversicherungsbeiträge	2 888	7,11	2 570	6,90
22	dar.: Aufstockungsbeiträge zur Rentenversicherung im Rahmen der Altersteilzeit	(4)	(0,01)	-	-
23	Arbeitslosenversicherungsbeiträge	439	1,08	401	1,08
24	Kranken- und Pflegeversicherungsbeiträge	2 486	6,12	2 299	6,17
25	Beiträge zur gesetzlichen Unfallversicherung	1 085	2,67	(912)	(2,45)
26	Umlage für das Insolvenzgeld	35	0,09	31	0,08
27	Sonstige gesetzliche Aufwendungen	278	0,69	(287)	0,77
28	Aufwendungen für die betriebliche Altersversorgung ohne Entgeltumwandlung	/	/	/	/
29	Aufwendungen für betriebliche Ruhegeldzusagen	/	/	/	/
30	Zuwendungen an Pensionskassen	/	/	/	/
31	Zuwendungen an Unterstützungskassen	/	/	/	/
32	Beiträge zur Direktversicherung	/	/	/	/
33	Beiträge an Pensionsfonds	/	/	/	/
34	Beiträge an den Pensions-Sicherungs-Verein VVaG	/	/	/	/
35	Unterstellte Sozialbeiträge der Arbeitgeber (ohne Auszubildende)	1 509	3,71	(1 356)	(3,64)
36	Entgeltfortzahlung	1 436	3,53	(1 296)	(3,48)
37	Entgeltfortzahlung im Krankheitsfall	1 275	3,14	(1 136)	(3,05)
38	Arbeitgeberzuschüsse zum Mutterschaftsgeld	161	0,40	(160)	(0,43)
39	Unterstellte Sozialbeiträge zur Alters- und Gesundheitsvorsorge von Beamten	-	-	-	-
40	Zahlungen an aus dem Unternehmen ausscheidende Arbeitnehmer	/	/	/	/
41	Entlassungsschädigungen	/	/	/	/
42	Aufstockungsbeträge zum Bruttoverdienst im Rahmen der Altersteilzeit	/	/	-	-
43	Sonstige freiwillige Sozialleistungen der Arbeitgeber	/	/	/	/
44	Sozialbeiträge der Arbeitgeber für Auszubildende	(95)	(0,23)	/	/
45	Kosten für die berufliche Aus- und Weiterbildung	/	/	/	/
46	Sonstige Aufwendungen	/	/	/	/
47	Steuern auf die Lohnsumme oder Beschäftigtenzahl	(29)	(0,07)	/	/
	Nachrichtlich:				
48	Aufwendungen der Arbeitnehmer für betriebliche Altersversorgung	/	/	/	/
49	Lohnnebenkosten	9 366	23,05	8 356	22,44
50	dar.: gesetzliche Lohnnebenkosten	8 771	21,59	7 906	21,23
51	Personalnebenkosten insgesamt	15 233	37,49	13 228	35,52
52	dar.: gesetzliche Personalnebenkosten	9 628	23,70	8 702	23,37
53	Bruttoarbeitskosten je Volleinsteinheit einschließlich Auszubildende	39 172	96,40	35 962	96,56
54	Bruttoarbeitskosten je geleistete Stunde der Beschäftigten (ohne Auszubildende)	24,13	x	21,66	x
55	Nettoarbeitskosten je geleistete Stunde der Beschäftigten (einschl. Auszubildende)	23,21	x	20,84	x

**Kostenarten, Wirtschaftszweigen und Unternehmensgrößenklassen
werbe**

Arbeitskosten je Vollzeiteinheit in Unternehmen mit ... Arbeitnehmern											Lfd. Nr.
davon mit ... bis ... Arbeitnehmern											
50 - 249		250 - 499		500 - 999		1000 und mehr		50 und mehr			
EUR	%	EUR	%	EUR	%	EUR	%	EUR	%		
42 407	100,00	43 550	100,00	(61 687)	100,00	55 542	100,00	45 314	100,00	1	
42 390	99,96	43 548	100,00	(61 687)	100,00	55 541	100,00	45 303	99,98	2	
/	/	/	/	-	-	1	0,00	/	/	3	
42 207	99,53	43 152	99,09	(61 129)	99,10	55 045	99,11	45 017	99,35	4	
32 839	77,44	32 719	75,13	(47 715)	77,35	41 001	73,82	34 554	76,25	5	
32 435	76,49	32 323	74,22	(47 020)	76,22	40 679	73,24	34 158	75,38	6	
26 031	61,38	26 603	61,09	(36 125)	58,56	31 533	56,77	27 314	60,28	7	
/	/	/	/	/	/	2 389	4,30	(1 607)	(3,55)	8	
/	/	/	/	/	/	394	0,71	/	/	9	
/	/	/	/	(29)	/	42	0,07	/	/	10	
4 312	10,17	(4 171)	(9,58)	6 289	10,19	5 801	10,44	4 585	10,12	11	
3 200	7,55	/	(6,68)	(4 386)	7,11	4 163	7,49	3 336	7,36	12	
991	2,34	973	2,23	(1 436)	2,33	1 270	2,29	1 046	2,31	13	
/	/	/	/	/	/	368	0,66	/	/	14	
/	/	/	/	/	(2,67)	915	1,65	(588)	(1,30)	15	
/	/	/	/	/	(2,67)	875	1,57	(574)	(1,27)	16	
/	/	/	/	/	/	322	0,58	(395)	/	17	
9 368	22,09	(10 432)	23,95	13 414	21,75	14 045	25,29	10 464	23,09	18	
7 752	18,28	(8 654)	19,87	10 789	17,49	11 523	20,75	8 639	19,06	19	
7 488	17,66	8 311	19,08	10 540	17,09	10 279	18,51	8 193	18,08	20	
2 958	6,98	(3 345)	7,68	(4 044)	6,56	4 540	8,17	3 327	7,34	21	
/	/	/	/	/	/	48	0,09	(9)	(0,02)	22	
462	1,09	482	1,11	(614)	1,00	592	1,07	491	1,08	23	
2 650	6,25	2 657	6,10	3 437	5,57	3 089	5,56	2 745	6,06	24	
(1 097)	(2,59)	/	/	(2 008)	3,26	1 870	3,37	1 324	2,92	25	
37	0,09	38	0,09	(52)	0,08	47	0,08	39	0,09	26	
(284)	(0,67)	/	/	/	/	142	0,25	(266)	(0,59)	27	
/	/	/	/	/	/	1 244	2,24	/	/	28	
/	/	/	/	/	/	934	1,68	/	/	29	
/	/	/	/	/	/	227	0,41	/	/	30	
/	/	/	/	/	/	68	0,12	/	/	31	
/	/	/	/	/	/	14	0,02	/	/	32	
/	/	/	/	-	-	-	-	/	/	33	
/	/	/	/	-	-	2	0,00	/	/	34	
1 519	3,58	(1 658)	3,81	2 447	(3,97)	2 422	4,36	1 721	3,80	35	
1 488	3,51	(1 670)	(3,84)	2 166	(3,51)	2 021	3,64	1 629	3,60	36	
(1 329)	3,13	(1 515)	(3,48)	1 947	(3,16)	1 836	3,31	1 466	3,23	37	
158	0,37	(156)	(0,36)	218	0,35	185	0,33	164	0,36	38	
-	-	-	-	-	-	-	-	-	-	39	
/	/	/	/	/	/	398	0,72	/	/	40	
/	/	/	/	/	/	205	0,37	/	/	41	
/	/	/	/	/	/	193	0,35	/	/	42	
/	/	-	-	/	/	3	0,01	/	/	43	
/	/	/	/	/	/	100	0,18	(104)	(0,23)	44	
/	/	/	/	(284)	(0,46)	383	0,69	/	/	45	
/	/	/	/	/	/	72	0,13	/	/	46	
39	0,09	40	0,09	38	0,06	42	0,08	40	0,09	47	
/	/	/	/	/	/	102	0,18	/	/	48	
9 568	22,56	(10 831)	24,87	13 972	22,65	14 541	26,18	10 760	23,75	49	
9 113	21,49	10 142	23,29	12 922	20,95	12 441	22,40	9 966	21,99	50	
16 375	38,62	(16 947)	38,91	(25 562)	41,44	24 009	43,23	18 000	39,72	51	
10 007	23,60	10 994	25,25	14 179	22,99	13 611	24,51	10 908	24,07	52	
40 686	95,94	41 798	95,98	(58 737)	95,22	54 133	97,46	43 586	96,19	53	
25,83	x	27,58	x	35,07	x	33,45	x	27,71	x	54	
24,75	x	(26,40)	x	33,53	x	32,62	x	26,62	x	55	

**5.8 Arbeitskosten je vollzeitbeschäftigten Arbeitnehmer 2016 nach
Dienstleist**

Lfd. Nr.	Kostenart				
		10 und mehr		10 - 49	
		EUR	%	EUR	%
1	Bruttoarbeitskosten insgesamt	46 873	100,00	35 593	100,00
2	Nettoarbeitskosten (Bruttoarbeitskosten abzüglich Lohnsubventionen)	46 817	99,88	35 476	99,67
3	Lohnsubventionen (dem Arbeitgeber erstattete Lohn- und Gehaltszahlungen)	(57)	(0,12)	/	/
4	Arbeitnehmerentgelt	46 616	99,45	35 442	99,57
5	Bruttoverdienste	35 598	75,94	28 286	79,47
6	Bruttoverdienste (ohne Auszubildende)	35 224	75,15	27 985	78,62
7	Entgelt für die geleistete Arbeitszeit	28 381	60,55	23 249	65,32
8	Sonderzahlungen insgesamt	1 712	3,65	(927)	(2,61)
9	dar.: von persönlichen Leistungen und vom Unternehmenserfolg abhängig	450	0,96	/	/
10	Leistungen zur Vermögensbildung der Arbeitnehmer	54	0,12	/	/
11	Vergütung für nicht gearbeitete Tage	4 860	10,37	3 514	9,87
12	Urlaubsvergütung	3 737	7,97	2 660	7,47
13	Vergütung gesetzlicher Feiertage	1 078	2,30	830	2,33
14	Vergütung sonstiger betrieblicher oder tariflicher arbeitsfreier Tage	/	/	/	/
15	Sachleistungen	217	0,46	(260)	(0,73)
16	dar.: unbare individuelle Leistungen	182	0,39	(256)	(0,72)
17	Bruttoverdienste der Auszubildenden	374	0,80	/	/
18	Sozialbeiträge der Arbeitgeber	11 018	23,51	7 156	20,10
19	Tatsächliche Sozialbeiträge der Arbeitgeber (ohne Auszubildende)	6 862	14,64	5 852	16,44
20	Gesetzliche Arbeitgeberbeiträge zur Sozialversicherung	6 208	13,24	5 585	15,69
21	Rentenversicherungsbeiträge	2 906	6,20	2 573	7,23
	dar.: Aufstockungsbeiträge zur Rentenversicherung im Rahmen der				
22	Altersteilzeit	24	0,05	/	/
23	Arbeitslosenversicherungsbeiträge	449	0,96	390	1,10
24	Kranken- und Pflegeversicherungsbeiträge	2 503	5,34	2 280	6,40
25	Beiträge zur gesetzlichen Unfallversicherung	321	0,69	308	0,87
26	Umlage für das Insolvenzgeld	28	0,06	32	0,09
27	Sonstige gesetzliche Aufwendungen	/	/	/	/
28	Aufwendungen für die betriebliche Altersversorgung ohne Entgeltumwandlung	654	1,40	/	/
29	Aufwendungen für betriebliche Ruhegeldzusagen	162	0,35	/	/
30	Zuwendungen an Pensionskassen	397	0,85	/	/
31	Zuwendungen an Unterstützungskassen	(30)	(0,06)	/	/
32	Beiträge zur Direktversicherung	(53)	(0,11)	/	/
33	Beiträge an Pensionsfonds	/	/	/	/
34	Beiträge an den Pensions-Sicherungs-Verein VVaG	1	0,00	/	/
35	Unterstellte Sozialbeiträge der Arbeitgeber (ohne Auszubildende)	4 038	8,61	1 229	3,45
36	Entgeltfortzahlung	1 952	4,16	1 174	3,30
37	Entgeltfortzahlung im Krankheitsfall	1 806	3,85	1 028	2,89
38	Arbeitgeberzuschüsse zum Mutterschaftsgeld	146	0,31	146	0,41
39	Unterstellte Sozialbeiträge zur Alters- und Gesundheitsvorsorge von Beamten	1 769	3,78	-	-
40	Zahlungen an aus dem Unternehmen ausscheidende Arbeitnehmer	(97)	(0,21)	/	/
41	Entlassungsschädigungen	(79)	(0,17)	/	/
42	Aufstockungsbeträge zum Bruttoverdienst im Rahmen der Altersteilzeit	(18)	(0,04)	/	/
43	Sonstige freiwillige Sozialleistungen der Arbeitgeber	219	0,47	/	/
44	Sozialbeiträge der Arbeitgeber für Auszubildende	119	0,25	/	/
45	Kosten für die berufliche Aus- und Weiterbildung	171	0,36	/	/
46	Sonstige Aufwendungen	56	0,12	/	/
47	Steuern auf die Lohnsumme oder Beschäftigtenzahl	31	0,07	(23)	(0,07)
	Nachrichtlich:				
48	Aufwendungen der Arbeitnehmer für betriebliche Altersversorgung	571	1,22	(141)	(0,40)
49	Lohnnebenkosten	11 276	24,06	7 307	20,53
50	dar.: gesetzliche Lohnnebenkosten	10 078	21,50	6 857	19,27
51	Personalnebenkosten insgesamt	18 492	39,45	12 344	34,68
52	dar.: gesetzliche Personalnebenkosten	11 037	23,55	7 613	21,39
53	Bruttoarbeitskosten je Volleinsteinheit einschließlich Auszubildende	45 397	96,85	34 506	96,95
54	Bruttoarbeitskosten je geleistete Stunde der Beschäftigten (ohne Auszubildende)	27,83	x	20,32	x
55	Nettoarbeitskosten je geleistete Stunde der Beschäftigten (einschl. Auszubildende)	26,91	x	19,63	x

**Kostenarten, Wirtschaftszweigen und Unternehmensgrößenklassen
ungsbereich**

Arbeitskosten je Vollzeiteinheit in Unternehmen mit ... Arbeitnehmern										Lfd. Nr.
davon mit ... bis ... Arbeitnehmern								50 und mehr		
50 - 249		250 - 499		500 - 999		1000 und mehr				
EUR	%	EUR	%	EUR	%	EUR	%	EUR	%	
38 519	100,00	44 791	100,00	48 079	100,00	55 072	100,00	49 099	100,00	1
38 456	99,84	44 664	99,72	48 037	99,91	55 052	99,96	49 054	99,91	2
/	/	(127)	(0,28)	/	/	20	0,04	(45)	(0,09)	3
38 321	99,48	44 557	99,48	(47 880)	99,59	54 734	99,39	48 820	99,43	4
30 395	78,91	34 823	77,74	37 627	78,26	40 492	73,53	37 040	75,44	5
30 054	78,02	34 510	77,05	37 232	77,44	40 067	72,75	36 652	74,65	6
24 204	62,84	27 471	61,33	29 790	61,96	32 138	58,36	29 393	59,87	7
(1 609)	(4,18)	(2 121)	(4,74)	/	/	1 931	3,51	1 867	3,80	8
/	/	/	/	/	/	487	0,88	475	0,97	9
(45)	(0,12)	/	/	(39)	(0,08)	62	0,11	58	0,12	10
3 950	10,25	4 592	10,25	(5 421)	11,28	5 733	10,41	5 125	10,44	11
3 016	7,83	3 508	7,83	4 173	8,68	4 438	8,06	3 949	8,04	12
900	2,34	1 043	2,33	1 139	2,37	1 247	2,26	1 126	2,29	13
/	/	(41)	(0,09)	/	/	49	0,09	/	/	14
/	(0,64)	/	/	(88)	(0,18)	204	0,37	208	0,42	15
/	(0,62)	/	/	/	/	141	0,26	167	0,34	16
(340)	(0,88)	(313)	(0,70)	(395)	(0,82)	425	0,77	388	0,79	17
7 926	20,58	9 734	21,73	(10 253)	21,33	14 242	25,86	11 780	23,99	18
6 315	16,39	7 553	16,86	/	(16,07)	7 200	13,07	7 061	14,38	19
5 944	15,43	6 852	15,30	(7 235)	15,05	6 257	11,36	6 331	12,89	20
2 745	7,13	3 209	7,16	(3 421)	7,12	2 956	5,37	2 972	6,05	21
/	/	/	/	(12)	(0,02)	41	0,07	27	0,05	22
421	1,09	503	1,12	(532)	1,11	458	0,83	460	0,94	23
2 447	6,35	2 777	6,20	(2 915)	6,06	2 487	4,52	2 547	5,19	24
296	0,77	(322)	(0,72)	/	/	337	0,61	324	0,66	25
35	0,09	40	0,09	38	0,08	19	0,03	27	0,05	26
/	/	(0)	(0,00)	(0)	(0,00)	0	0,00	/	/	27
/	/	(701)	(1,57)	/	/	943	1,71	731	1,49	28
/	/	/	/	/	/	303	0,55	187	0,38	29
/	/	/	/	/	/	555	1,01	(458)	0,93	30
/	/	/	/	/	/	47	0,09	33	0,07	31
/	/	/	/	/	/	17	0,03	/	/	32
/	/	/	/	(0)	(0,00)	19	0,03	/	/	33
/	/	/	/	(0)	(0,00)	1	0,00	1	0,00	34
1 524	3,96	2 101	4,69	2 418	(5,03)	6 883	12,50	4 592	9,35	35
1 420	3,69	(1 923)	4,29	2 306	(4,80)	2 429	4,41	2 105	4,29	36
1 270	3,30	(1 744)	(3,89)	2 125	4,42	2 297	4,17	1 959	3,99	37
150	0,39	179	0,40	/	/	132	0,24	146	0,30	38
-	-	-	-	-	-	3 882	7,05	2 119	4,31	39
/	/	/	/	/	/	97	0,18	(106)	0,22	40
/	/	/	/	/	/	72	0,13	(86)	(0,18)	41
/	/	/	/	(17)	(0,03)	25	0,04	(20)	(0,04)	42
/	/	/	/	/	/	474	0,86	262	0,53	43
(87)	(0,22)	(80)	(0,18)	(108)	0,22	159	0,29	127	0,26	44
/	(0,34)	/	/	/	/	232	0,42	186	0,38	45
/	/	/	/	/	/	76	0,14	60	0,12	46
36	0,09	(35)	(0,08)	/	/	29	0,05	32	0,07	47
(233)	(0,61)	/	(0,79)	/	/	972	1,76	656	1,34	48
8 125	21,09	9 969	22,26	(10 452)	21,74	14 579	26,47	12 059	24,56	49
7 487	19,44	8 890	19,85	(9 686)	20,15	12 756	23,16	10 714	21,82	50
14 315	37,16	17 320	38,67	(18 289)	38,04	22 934	41,64	19 705	40,13	51
8 300	21,55	9 853	22,00	(10 717)	22,29	13 844	25,14	11 713	23,86	52
37 211	96,60	43 432	96,97	46 443	96,60	53 392	96,95	47 543	96,83	53
22,52	x	26,68	x	28,65	x	33,39	x	29,39	x	54
21,71	x	25,78	x	27,64	x	32,35	x	28,42	x	55

**5.9 Arbeitskosten je vollzeitbeschäftigten Arbeitnehmer 2016 nach
Handel; Instandhaltung und**

Lfd. Nr.	Kostenart				
		10 und mehr		10 - 49	
		EUR	%	EUR	%
1	Bruttoarbeitskosten insgesamt	40 095	100,00	33 680	100,00
2	Nettoarbeitskosten (Bruttoarbeitskosten abzüglich Lohnsubventionen)	40 038	99,86	33 585	99,72
3	Lohnsubventionen (dem Arbeitgeber erstattete Lohn- und Gehaltszahlungen)	/	/	/	/
4	Arbeitnehmerentgelt	39 800	99,27	33 487	99,43
5	Bruttoverdienste	31 349	78,19	26 734	79,38
6	Bruttoverdienste (ohne Auszubildende)	30 852	76,95	26 388	78,35
7	Entgelt für die geleistete Arbeitszeit	24 577	61,30	21 973	65,24
8	Sonderzahlungen insgesamt	(1 875)	4,68	/	/
9	dar.: von persönlichen Leistungen und vom Unternehmenserfolg abhängig	/	/	/	/
10	Leistungen zur Vermögensbildung der Arbeitnehmer	(48)	(0,12)	/	/
11	Vergütung für nicht gearbeitete Tage	3 927	9,79	3 124	9,28
12	Urlaubsvergütung	2 970	7,41	2 348	6,97
13	Vergütung gesetzlicher Feiertage	908	2,27	750	2,23
14	Vergütung sonstiger betrieblicher oder tariflicher arbeitsfreier Tage	/	/	/	/
15	Sachleistungen	(426)	(1,06)	/	/
16	dar.: unbare individuelle Leistungen	(398)	(0,99)	/	/
17	Bruttoverdienste der Auszubildenden	(497)	(1,24)	/	/
18	Sozialbeiträge der Arbeitgeber	8 451	21,08	6 753	20,05
19	Tatsächliche Sozialbeiträge der Arbeitgeber (ohne Auszubildende)	6 860	17,11	5 535	16,43
20	Gesetzliche Arbeitgeberbeiträge zur Sozialversicherung	6 143	15,32	5 265	15,63
21	Rentenversicherungsbeiträge	2 825	7,05	2 427	7,21
	dar.: Aufstockungsbeiträge zur Rentenversicherung im Rahmen der				
22	Altersteilzeit	/	/	/	/
23	Arbeitslosenversicherungsbeiträge	433	1,08	365	1,08
24	Kranken- und Pflegeversicherungsbeiträge	2 508	6,26	2 179	6,47
25	Beiträge zur gesetzlichen Unfallversicherung	340	0,85	263	0,78
26	Umlage für das Insolvenzgeld	36	0,09	31	0,09
27	Sonstige gesetzliche Aufwendungen	0	0,00	-	-
28	Aufwendungen für die betriebliche Altersversorgung ohne Entgeltumwandlung	(717)	1,79	/	/
29	Aufwendungen für betriebliche Ruhegeldzusagen	(532)	(1,33)	/	/
30	Zuwendungen an Pensionskassen	/	/	/	/
31	Zuwendungen an Unterstützungskassen	/	/	/	/
32	Beiträge zur Direktversicherung	/	/	/	/
33	Beiträge an Pensionsfonds	/	/	/	/
34	Beiträge an den Pensions-Sicherungs-Verein VVaG	3	0,01	/	/
35	Unterstellte Sozialbeiträge der Arbeitgeber (ohne Auszubildende)	1 467	3,66	(1 132)	(3,36)
36	Entgeltfortzahlung	1 364	3,40	(1 110)	(3,30)
37	Entgeltfortzahlung im Krankheitsfall	1 206	3,01	963	(2,86)
38	Arbeitgeberzuschüsse zum Mutterschaftsgeld	158	0,39	147	0,44
39	Unterstellte Sozialbeiträge zur Alters- und Gesundheitsvorsorge von Beamten	-	-	-	-
40	Zahlungen an aus dem Unternehmen ausscheidende Arbeitnehmer	/	/	/	/
41	Entlassungsschädigungen	/	/	/	/
42	Aufstockungsbeträge zum Bruttoverdienst im Rahmen der Altersteilzeit	/	/	/	/
43	Sonstige freiwillige Sozialleistungen der Arbeitgeber	(3)	(0,01)	/	/
44	Sozialbeiträge der Arbeitgeber für Auszubildende	(125)	(0,31)	/	/
45	Kosten für die berufliche Aus- und Weiterbildung	(195)	(0,49)	/	/
46	Sonstige Aufwendungen	/	(0,15)	/	/
47	Steuern auf die Lohnsumme oder Beschäftigtenzahl	40	0,10	/	/
	Nachrichtlich:				
48	Aufwendungen der Arbeitnehmer für betriebliche Altersversorgung	/	(0,48)	/	/
49	Lohnnebenkosten	8 746	21,81	6 945	20,62
50	dar.: gesetzliche Lohnnebenkosten	7 672	19,13	6 490	19,27
51	Personalnebenkosten insgesamt	15 517	38,70	11 706	34,76
52	dar.: gesetzliche Personalnebenkosten	8 456	21,09	7 154	21,24
53	Bruttoarbeitskosten je Volleinsteinheit einschließlich Auszubildende	38 164	95,19	32 447	96,34
54	Bruttoarbeitskosten je geleistete Stunde der Beschäftigten (ohne Auszubildende)	23,44	x	19,16	x
55	Nettoarbeitskosten je geleistete Stunde der Beschäftigten (einschl. Auszubildende)	22,27	x	18,41	x

Kostenarten, Wirtschaftszweigen und Unternehmensgrößenklassen
Reparatur von Kraftfahrzeugen

Arbeitskosten je Vollzeiteinheit in Unternehmen mit ... Arbeitnehmern										Lfd. Nr.
davon mit ... bis ... Arbeitnehmern								50 und mehr		
50 - 249		250 - 499		500 - 999		1000 und mehr				
EUR	%	EUR	%	EUR	%	EUR	%	EUR	%	
(39 627)	100,00	(43 522)	100,00	(37 029)	100,00	47 530	100,00	43 442	100,00	1
(39 570)	99,86	(43 449)	99,83	(37 004)	99,93	47 518	99,97	43 405	99,92	2
/	/	/	/	/	/	12	0,03	/	/	3
(39 311)	99,20	(43 137)	99,11	(36 847)	99,51	47 142	99,18	43 094	99,20	4
(31 346)	79,10	(34 426)	79,10	/	79,93	36 185	76,13	33 757	77,71	5
(30 896)	77,97	(33 652)	77,32	/	79,41	35 505	74,70	33 182	76,38	6
(24 493)	61,81	26 245	60,30	(23 784)	64,23	27 364	57,57	25 936	59,70	7
/	/	/	(5,86)	/	/	2 898	6,10	(2 389)	5,50	8
/	/	/	/	/	/	521	1,10	/	/	9
/	/	/	/	/	/	59	0,12	(56)	(0,13)	10
(3 877)	9,78	(4 239)	9,74	/	9,91	4 862	10,23	4 345	10,00	11
(2 921)	7,37	(3 249)	7,46	/	7,55	3 691	7,77	3 295	7,59	12
(907)	2,29	985	2,26	/	2,28	1 084	2,28	991	2,28	13
/	/	/	/	/	/	87	0,18	/	/	14
/	/	/	/	/	/	322	0,68	(455)	(1,05)	15
/	/	/	/	/	/	256	0,54	/	(0,96)	16
/	/	/	/	/	/	680	1,43	575	(1,32)	17
(7 965)	20,10	(8 711)	20,01	(7 251)	19,58	10 957	23,05	9 338	21,49	18
(6 286)	15,86	(7 108)	16,33	(6 138)	16,58	8 930	18,79	7 552	17,38	19
(5 935)	14,98	6 650	15,28	(6 104)	16,49	7 209	15,17	6 600	15,19	20
(2 676)	6,75	3 095	7,11	(2 765)	7,47	3 348	7,04	3 033	6,98	21
/	/	/	/	-	-	8	0,02	/	/	22
(418)	1,05	493	1,13	(430)	1,16	509	1,07	468	1,08	23
(2 505)	6,32	2 652	6,09	(2 468)	6,67	2 864	6,03	2 680	6,17	24
300	(0,76)	(371)	(0,85)	/	(1,09)	445	0,94	380	0,88	25
(36)	0,09	39	0,09	(36)	0,10	42	0,09	39	0,09	26
-	-	-	-	-	-	0	0,00	0	0,00	27
/	/	/	/	/	/	1 721	3,62	(951)	2,19	28
/	/	/	/	/	/	1 550	3,26	(774)	(1,78)	29
/	/	/	/	/	/	(108)	(0,23)	/	/	30
/	/	/	/	/	/	12	0,03	/	/	31
/	/	/	/	/	/	(28)	(0,06)	/	/	32
/	/	-	-	/	/	14	0,03	6	(0,01)	33
/	/	/	/	/	/	8	0,02	4	(0,01)	34
/	(3,95)	(1 417)	(3,25)	(1 063)	/	1 853	3,90	(1 641)	3,78	35
/	(3,47)	(1 313)	(3,02)	(1 017)	/	1 720	3,62	1 497	3,45	36
/	(3,10)	(1 143)	(2,63)	(858)	/	1 546	3,25	1 333	3,07	37
(150)	0,38	(170)	0,39	(159)	0,43	174	0,37	164	0,38	38
-	-	-	-	-	-	-	-	-	-	39
/	/	/	/	/	/	124	0,26	/	/	40
/	/	/	/	/	/	124	0,26	/	/	41
/	/	/	/	-	-	/	/	/	/	42
/	/	/	/	/	/	9	0,02	(5)	(0,01)	43
/	/	/	/	/	/	174	0,37	145	(0,33)	44
/	/	/	/	/	/	286	0,60	(234)	(0,54)	45
/	/	/	/	/	/	50	0,11	(66)	(0,15)	46
41	(0,10)	41	(0,09)	55	/	52	0,11	47	0,11	47
/	/	/	/	/	/	150	0,32	/	(0,46)	48
(8 281)	20,90	(9 096)	20,90	(7 433)	20,07	11 346	23,87	9 685	22,29	49
(7 464)	18,84	8 190	18,82	(7 226)	19,51	9 155	19,26	8 289	19,08	50
(15 134)	38,19	(17 278)	39,70	/	35,77	20 166	42,43	17 506	40,30	51
(8 260)	20,84	8 989	20,65	(8 022)	21,66	10 064	21,17	9 135	21,03	52
(37 704)	95,15	(40 026)	91,97	(36 090)	97,47	44 901	94,47	41 093	94,59	53
(23,00)	x	(25,16)	x	(21,67)	x	29,01	x	25,77	x	54
(21,82)	x	(23,08)	x	(21,10)	x	27,37	x	24,34	x	55

**5.10 Arbeitskosten je vollzeitbeschäftigten Arbeitnehmer 2016 nach
Verkehr und**

Lfd. Nr.	Kostenart				
		10 und mehr		10 - 49	
		EUR	%	EUR	%
1	Bruttoarbeitskosten insgesamt	39 922	100,00	(35 234)	100,00
2	Nettoarbeitskosten (Bruttoarbeitskosten abzüglich Lohnsubventionen)	39 871	99,87	(35 170)	99,82
3	Lohnsubventionen (dem Arbeitgeber erstattete Lohn- und Gehaltszahlungen)	/	/	/	/
4	Arbeitnehmerentgelt	39 687	99,41	(35 146)	99,75
5	Bruttoverdienste	30 998	77,65	(28 065)	79,65
6	Bruttoverdienste (ohne Auszubildende)	30 673	76,83	(27 809)	78,93
7	Entgelt für die geleistete Arbeitszeit	25 374	63,56	(23 948)	67,97
8	Sonderzahlungen insgesamt	(1 070)	(2,68)	/	/
9	dar.: von persönlichen Leistungen und vom Unternehmenserfolg abhängig	/	/	/	/
10	Leistungen zur Vermögensbildung der Arbeitnehmer	/	/	/	/
11	Vergütung für nicht gearbeitete Tage	3 943	9,88	(3 441)	9,76
12	Urlaubsvergütung	2 955	7,40	(2 586)	7,34
13	Vergütung gesetzlicher Feiertage	960	2,40	(847)	2,40
14	Vergütung sonstiger betrieblicher oder tariflicher arbeitsfreier Tage	(29)	(0,07)	/	/
15	Sachleistungen	(242)	(0,61)	/	/
16	dar.: unbare individuelle Leistungen	/	/	/	/
17	Bruttoverdienste der Auszubildenden	/	/	/	/
18	Sozialbeiträge der Arbeitgeber	8 688	21,76	(7 081)	20,10
19	Tatsächliche Sozialbeiträge der Arbeitgeber (ohne Auszubildende)	6 799	17,03	(5 842)	16,58
20	Gesetzliche Arbeitgeberbeiträge zur Sozialversicherung	6 016	15,07	(5 733)	16,27
21	Rentenversicherungsbeiträge	2 684	6,72	(2 497)	7,09
22	dar.: Aufstockungsbeiträge zur Rentenversicherung im Rahmen der Altersteilzeit	(14)	(0,03)	-	-
23	Arbeitslosenversicherungsbeiträge	411	1,03	(374)	1,06
24	Kranken- und Pflegeversicherungsbeiträge	2 395	6,00	(2 269)	6,44
25	Beiträge zur gesetzlichen Unfallversicherung	491	1,23	(561)	/
26	Umlage für das Insolvenzgeld	34	0,09	(32)	0,09
27	Sonstige gesetzliche Aufwendungen	-	-	-	-
28	Aufwendungen für die betriebliche Altersversorgung ohne Entgeltumwandlung	(783)	(1,96)	/	/
29	Aufwendungen für betriebliche Ruhegeldzusagen	(470)	(1,18)	/	/
30	Zuwendungen an Pensionskassen	/	/	/	/
31	Zuwendungen an Unterstützungskassen	144	(0,36)	/	/
32	Beiträge zur Direktversicherung	/	/	/	/
33	Beiträge an Pensionsfonds	-	-	-	-
34	Beiträge an den Pensions-Sicherungs-Verein VVaG	/	/	/	/
35	Unterstellte Sozialbeiträge der Arbeitgeber (ohne Auszubildende)	1 806	4,52	(1 172)	(3,33)
36	Entgeltfortzahlung	1 601	4,01	(1 149)	(3,26)
37	Entgeltfortzahlung im Krankheitsfall	1 457	3,65	(1 017)	(2,89)
38	Arbeitgeberzuschüsse zum Mutterschaftsgeld	145	0,36	(132)	/
39	Unterstellte Sozialbeiträge zur Alters- und Gesundheitsvorsorge von Beamten	8	(0,02)	-	-
40	Zahlungen an aus dem Unternehmen ausscheidende Arbeitnehmer	(192)	(0,48)	/	/
41	Entlassungsschädigungen	(128)	(0,32)	/	/
42	Aufstockungsbeträge zum Bruttoverdienst im Rahmen der Altersteilzeit	(64)	(0,16)	-	-
43	Sonstige freiwillige Sozialleistungen der Arbeitgeber	(5)	(0,01)	-	-
44	Sozialbeiträge der Arbeitgeber für Auszubildende	/	/	/	/
45	Kosten für die berufliche Aus- und Weiterbildung	(139)	(0,35)	/	/
46	Sonstige Aufwendungen	(66)	(0,16)	/	/
47	Steuern auf die Lohnsumme oder Beschäftigtenzahl	31	0,08	/	/
	Nachrichtlich:				
48	Aufwendungen der Arbeitnehmer für betriebliche Altersversorgung	(183)	(0,46)	/	/
49	Lohnnebenkosten	8 924	22,35	(7 170)	20,35
50	dar.: gesetzliche Lohnnebenkosten	7 740	19,39	(6 964)	19,76
51	Personalnebenkosten insgesamt	14 548	36,44	(11 287)	32,03
52	dar.: gesetzliche Personalnebenkosten	8 616	21,58	(7 744)	21,98
53	Bruttoarbeitskosten je Vollzeiteinheit einschließlich Auszubildende	38 711	96,96	(34 404)	97,64
54	Bruttoarbeitskosten je geleistete Stunde der Beschäftigten (ohne Auszubildende)	22,87	x	(18,82)	x
55	Nettoarbeitskosten je geleistete Stunde der Beschäftigten (einschl. Auszubildende)	22,13	x	(18,29)	x

Kostenarten, Wirtschaftszweigen und Unternehmensgrößenklassen

Lagererei

Arbeitskosten je Vollzeiteinheit in Unternehmen mit ... Arbeitnehmern										Lfd. Nr.
davon mit ... bis ... Arbeitnehmern								50 und mehr		
50 - 249		250 - 499		500 - 999		1000 und mehr				
EUR	%	EUR	%	EUR	%	EUR	%	EUR	%	
34 092	100,00	41 183	100,00	43 867	100,00	49 580	100,00	41 706	100,00	1
34 044	99,86	41 123	99,85	43 866	100,00	49 524	99,89	41 658	99,89	2
/	/	/	/	(1)	(0,00)	56	0,11	/	/	3
33 877	99,37	40 896	99,30	43 688	99,59	49 169	99,17	41 414	99,30	4
26 852	78,76	31 877	77,40	33 920	77,32	37 415	75,47	32 114	77,00	5
26 560	77,91	31 611	76,76	33 232	75,75	37 069	74,77	31 763	76,16	6
21 754	63,81	26 117	63,42	26 214	59,76	30 309	61,13	25 917	62,14	7
/	/	/	/	2 166	4,94	1 536	3,10	(1 381)	(3,31)	8
/	/	/	/	(52)	(0,12)	520	1,05	(272)	(0,65)	9
/	/	/	/	/	/	32	0,07	/	/	10
3 307	9,70	4 268	10,36	4 605	10,50	4 847	9,78	4 135	9,91	11
(2 498)	7,33	3 231	7,84	3 603	8,21	3 542	7,14	3 095	7,42	12
794	2,33	(1 033)	2,51	998	2,28	1 221	2,46	1 003	2,40	13
/	/	/	/	/	/	84	0,17	(37)	(0,09)	14
/	/	/	/	214	0,49	345	0,70	(281)	(0,67)	15
/	/	/	/	/	/	185	0,37	/	/	16
/	/	/	/	(688)	(1,57)	346	0,70	(352)	(0,84)	17
7 025	20,60	9 020	21,90	9 768	22,27	11 754	23,71	9 300	22,30	18
5 634	16,53	6 645	16,14	7 456	17,00	8 943	18,04	7 163	17,18	19
5 410	15,87	6 569	15,95	6 809	15,52	6 530	13,17	6 124	14,68	20
2 393	7,02	2 963	7,20	3 106	7,08	2 969	5,99	2 756	6,61	21
-	-	-	-	15	(0,03)	47	0,10	(19)	0,04	22
367	1,08	455	1,11	492	1,12	458	0,92	425	1,02	23
2 204	6,46	2 664	6,47	2 754	6,28	2 526	5,10	2 443	5,86	24
(416)	(1,22)	/	/	417	0,95	538	1,09	465	1,11	25
32	0,09	38	0,09	40	0,09	38	0,08	36	0,09	26
-	-	-	-	-	-	-	-	-	-	27
/	/	/	/	648	1,48	2 413	4,87	(1 039)	2,49	28
/	/	/	/	(7)	(0,02)	1 774	3,58	(640)	(1,53)	29
/	/	/	/	633	1,44	9	0,02	/	/	30
-	-	/	/	(2)	(0,01)	545	1,10	(197)	(0,47)	31
/	/	/	/	5	0,01	85	0,17	(45)	(0,11)	32
-	-	-	-	-	-	-	-	-	-	33
/	/	-	-	0	(0,00)	/	/	/	/	34
(1 318)	(3,87)	(2 306)	/	2 136	4,87	2 721	5,49	2 047	4,91	35
(1 273)	(3,73)	(1 718)	(4,17)	2 023	4,61	2 266	4,57	1 773	4,25	36
/	(3,32)	(1 554)	(3,77)	1 846	4,21	2 123	4,28	1 624	3,89	37
142	0,42	164	0,40	177	0,40	143	0,29	149	0,36	38
-	-	-	-	-	-	30	0,06	11	0,03	39
/	/	/	/	107	(0,24)	413	0,83	(256)	(0,61)	40
/	/	/	/	72	(0,16)	181	0,36	(169)	(0,40)	41
-	-	-	-	35	(0,08)	233	0,47	(88)	0,21	42
/	/	/	/	6	(0,01)	11	0,02	(6)	(0,01)	43
/	/	/	/	(175)	(0,40)	(90)	(0,18)	(90)	(0,21)	44
/	/	/	/	70	0,16	280	0,57	(180)	(0,43)	45
/	/	/	/	72	(0,17)	84	0,17	(74)	(0,18)	46
32	0,09	31	0,07	37	0,08	46	0,09	37	0,09	47
/	/	/	/	273	0,62	244	0,49	(218)	(0,52)	48
7 240	21,24	9 306	22,60	9 948	22,68	12 164	24,53	9 591	23,00	49
6 788	19,91	8 386	20,36	9 044	20,62	8 962	18,08	8 035	19,27	50
(12 338)	36,19	15 065	36,58	17 654	40,24	19 270	38,87	15 789	37,86	51
7 509	22,03	9 351	22,71	9 867	22,49	10 093	20,36	8 948	21,46	52
32 976	96,73	40 083	97,33	41 722	95,11	48 070	96,95	40 333	96,71	53
19,28	x	24,90	x	26,32	x	30,13	x	24,57	x	54
18,65	x	24,18	x	24,99	x	29,15	x	23,73	x	55

5.11 Arbeitskosten je vollzeitbeschäftigten Arbeitnehmer 2016 nach Gast

Lfd. Nr.	Kostenart				
		10 und mehr		10 - 49	
		EUR	%	EUR	%
1	Bruttoarbeitskosten insgesamt	29 532	100,00	27 639	100,00
2	Nettoarbeitskosten (Bruttoarbeitskosten abzüglich Lohnsubventionen)	29 460	99,76	27 566	99,74
3	Lohnsubventionen (dem Arbeitgeber erstattete Lohn- und Gehaltszahlungen)	/	/	/	/
4	Arbeitnehmerentgelt	29 384	99,50	27 575	99,77
5	Bruttoverdienste	23 186	78,51	21 965	79,47
6	Bruttoverdienste (ohne Auszubildende)	22 639	76,66	21 424	77,51
7	Entgelt für die geleistete Arbeitszeit	19 160	64,88	18 484	66,88
8	Sonderzahlungen insgesamt	/	/	/	/
9	dar.: von persönlichen Leistungen und vom Unternehmenserfolg abhängig	/	/	/	/
10	Leistungen zur Vermögensbildung der Arbeitnehmer	/	/	/	/
11	Vergütung für nicht gearbeitete Tage	2 862	9,69	2 665	9,64
12	Urlaubsvergütung	2 125	7,20	(1 975)	7,14
13	Vergütung gesetzlicher Feiertage	713	2,42	676	2,45
14	Vergütung sonstiger betrieblicher oder tariflicher arbeitsfreier Tage	/	/	/	/
15	Sachleistungen	/	/	/	/
16	dar.: unbare individuelle Leistungen	/	/	/	/
17	Bruttoverdienste der Auszubildenden	/	/	/	/
18	Sozialbeiträge der Arbeitgeber	6 199	20,99	5 611	20,30
19	Tatsächliche Sozialbeiträge der Arbeitgeber (ohne Auszubildende)	4 911	16,63	4 561	16,50
20	Gesetzliche Arbeitgeberbeiträge zur Sozialversicherung	4 815	16,30	4 502	16,29
21	Rentenversicherungsbeiträge	2 214	7,50	2 066	7,47
	dar.: Aufstockungsbeiträge zur Rentenversicherung im Rahmen der				
22	Altersteilzeit	(1)	(0,00)	-	-
23	Arbeitslosenversicherungsbeiträge	319	1,08	295	1,07
24	Kranken- und Pflegeversicherungsbeiträge	1 990	6,74	1 852	6,70
25	Beiträge zur gesetzlichen Unfallversicherung	267	0,90	(263)	(0,95)
26	Umlage für das Insolvenzgeld	25	0,08	26	0,09
27	Sonstige gesetzliche Aufwendungen	-	-	-	-
28	Aufwendungen für die betriebliche Altersversorgung ohne Entgeltumwandlung	/	/	/	/
29	Aufwendungen für betriebliche Ruhegeldzusagen	/	/	-	-
30	Zuwendungen an Pensionskassen	/	/	/	/
31	Zuwendungen an Unterstützungskassen	/	/	/	/
32	Beiträge zur Direktversicherung	/	/	/	/
33	Beiträge an Pensionsfonds	(0)	(0,00)	-	-
34	Beiträge an den Pensions-Sicherungs-Verein VVaG	(0)	(0,00)	/	/
35	Unterstellte Sozialbeiträge der Arbeitgeber (ohne Auszubildende)	(1 144)	3,87	(914)	(3,31)
36	Entgeltfortzahlung	(1 117)	3,78	(899)	(3,25)
37	Entgeltfortzahlung im Krankheitsfall	(992)	3,36	(785)	(2,84)
38	Arbeitgeberzuschüsse zum Mutterschaftsgeld	125	0,42	(114)	0,41
39	Unterstellte Sozialbeiträge zur Alters- und Gesundheitsvorsorge von Beamten	-	-	-	-
40	Zahlungen an aus dem Unternehmen ausscheidende Arbeitnehmer	/	/	/	/
41	Entlassungsschädigungen	/	/	/	/
42	Aufstockungsbeträge zum Bruttoverdienst im Rahmen der Altersteilzeit	(1)	(0,00)	-	-
43	Sonstige freiwillige Sozialleistungen der Arbeitgeber	/	/	-	-
44	Sozialbeiträge der Arbeitgeber für Auszubildende	/	/	/	/
45	Kosten für die berufliche Aus- und Weiterbildung	/	/	/	/
46	Sonstige Aufwendungen	/	/	/	/
47	Steuern auf die Lohnsumme oder Beschäftigtenzahl	(40)	(0,13)	/	/
	Nachrichtlich:				
48	Aufwendungen der Arbeitnehmer für betriebliche Altersversorgung	/	/	/	/
49	Lohnnebenkosten	6 346	21,49	5 675	20,53
50	dar.: gesetzliche Lohnnebenkosten	6 116	20,71	5 562	20,12
51	Personalnebenkosten insgesamt	10 372	35,12	9 155	33,12
52	dar.: gesetzliche Personalnebenkosten	6 685	22,64	6 103	22,08
53	Bruttoarbeitskosten je Volleizeinheit einschließlich Auszubildende	27 778	94,06	25 969	93,96
54	Bruttoarbeitskosten je geleistete Stunde der Beschäftigten (ohne Auszubildende)	17,22	x	15,89	x
55	Nettoarbeitskosten je geleistete Stunde der Beschäftigten (einschl. Auszubildende)	16,15	x	14,88	x

**Kostenarten, Wirtschaftszweigen und Unternehmensgrößenklassen
gewerbe**

Arbeitskosten je Vollzeiteinheit in Unternehmen mit ... Arbeitnehmern										Lfd. Nr.
davon mit ... bis ... Arbeitnehmern								50 und mehr		
50 - 249		250 - 499		500 - 999		1000 und mehr				
EUR	%	EUR	%	EUR	%	EUR	%	EUR	%	
28 342	100,00	28 264	100,00	42 044	100,00	29 708	100,00	30 944	100,00	1
28 275	99,76	28 264	100,00	41 923	99,71	29 650	99,80	30 874	99,77	2
/	/	-	-	/	/	/	/	/	/	3
28 175	99,41	28 110	99,45	41 760	99,32	29 411	99,00	30 735	99,32	4
22 184	78,27	22 453	79,44	32 280	76,78	23 045	77,57	24 098	77,87	5
21 551	76,04	22 166	78,42	31 818	75,68	22 578	76,00	23 546	76,09	6
18 398	64,91	18 233	64,51	(26 620)	63,32	17 554	59,09	19 664	63,55	7
/	/	(661)	(2,34)	/	/	(1 789)	(6,02)	/	/	8
/	/	/	/	/	/	/	/	/	/	9
/	/	/	/	/	/	(41)	(0,14)	/	/	10
2 646	9,34	3 092	10,94	4 270	10,16	2 952	9,94	3 010	9,73	11
1 972	6,96	2 408	8,52	3 181	7,57	2 133	7,18	2 238	7,23	12
671	2,37	684	2,42	(1 003)	2,39	738	2,48	741	2,39	13
/	/	/	/	/	/	81	0,27	/	/	14
/	/	/	/	/	/	(241)	(0,81)	/	/	15
/	/	/	/	/	/	228	0,77	/	/	16
/	/	/	/	(462)	1,10	467	1,57	(552)	(1,78)	17
5 991	21,14	5 657	20,01	9 480	22,55	6 366	21,43	6 638	21,45	18
4 747	16,75	4 789	16,94	7 051	16,77	4 886	16,45	5 172	16,71	19
4 695	16,56	4 787	16,94	(6 700)	15,94	4 697	15,81	5 048	16,31	20
2 146	7,57	2 199	7,78	(3 139)	7,47	2 163	7,28	2 324	7,51	21
-	-	-	-	/	/	8	0,03	/	/	22
299	1,05	297	1,05	(492)	1,17	330	1,11	337	1,09	23
1 949	6,88	1 964	6,95	(2 821)	6,71	1 899	6,39	2 092	6,76	24
(274)	0,97	303	1,07	/	/	285	0,96	269	0,87	25
26	0,09	24	0,09	/	/	19	0,06	(25)	(0,08)	26
-	-	-	-	-	-	-	-	-	-	27
/	/	/	/	/	/	/	/	/	/	28
/	/	-	-	/	/	(27)	(0,09)	/	/	29
/	/	/	/	/	/	13	0,04	/	/	30
/	/	-	-	-	-	(78)	(0,26)	/	/	31
/	/	/	/	/	/	/	/	/	/	32
-	-	-	-	-	-	0	0,00	(0)	(0,00)	33
/	/	-	-	-	-	1	0,00	(0)	(0,00)	34
/	/	(795)	(2,81)	(2 296)	5,46	1 331	4,48	(1 315)	(4,25)	35
/	/	(763)	(2,70)	(2 264)	5,39	1 251	4,21	(1 281)	(4,14)	36
/	/	(641)	(2,27)	(2 085)	4,96	1 127	3,80	(1 147)	(3,71)	37
125	0,44	122	0,43	(179)	0,43	124	0,42	134	0,43	38
-	-	-	-	-	-	-	-	-	-	39
/	/	/	/	23	0,05	/	/	/	/	40
/	/	/	/	(22)	0,05	/	/	/	/	41
-	-	-	-	/	/	11	0,04	/	/	42
/	/	-	-	/	/	(2)	(0,01)	/	/	43
/	/	/	/	/	(0,32)	149	0,50	(150)	(0,49)	44
/	/	/	(0,16)	/	/	/	/	/	/	45
/	/	/	/	/	/	(187)	(0,63)	/	/	46
(50)	(0,18)	(50)	0,18	/	/	59	0,20	(50)	(0,16)	47
/	/	(29)	/	/	/	57	0,19	/	/	48
6 158	21,73	5 811	20,56	9 763	23,22	6 663	22,43	6 847	22,13	49
5 967	21,05	5 673	20,07	(9 137)	21,73	6 156	20,72	6 529	21,10	50
9 945	35,09	10 031	35,49	15 424	(36,68)	12 154	40,91	11 281	36,45	51
6 474	22,84	6 284	22,23	(10 007)	23,80	6 745	22,71	7 120	23,01	52
26 298	92,79	27 537	97,43	40 633	96,64	28 276	95,18	29 132	94,14	53
16,53	x	16,28	x	25,31	x	17,90	x	18,23	x	54
15,30	x	15,85	x	24,41	x	17,04	x	17,13	x	55

**5.12 Arbeitskosten je vollzeitbeschäftigten Arbeitnehmer 2016 nach
Information und**

Lfd. Nr.	Kostenart				
		10 und mehr		10 - 49	
		EUR	%	EUR	%
1	Bruttoarbeitskosten insgesamt	50 504	100,00	42 669	100,00
2	Nettoarbeitskosten (Bruttoarbeitskosten abzüglich Lohnsubventionen)	50 478	99,95	42 582	99,80
3	Lohnsubventionen (dem Arbeitgeber erstattete Lohn- und Gehaltszahlungen)	/	/	/	/
4	Arbeitnehmerentgelt	50 122	99,25	42 413	99,40
5	Bruttoverdienste	40 104	79,41	(34 220)	80,20
6	Bruttoverdienste (ohne Auszubildende)	39 887	78,98	(33 993)	79,67
7	Entgelt für die geleistete Arbeitszeit	31 651	62,67	(27 482)	64,41
8	Sonderzahlungen insgesamt	(2 258)	(4,47)	/	/
9	dar.: von persönlichen Leistungen und vom Unternehmenserfolg abhängig	(789)	(1,56)	/	/
10	Leistungen zur Vermögensbildung der Arbeitnehmer	(39)	(0,08)	/	/
11	Vergütung für nicht gearbeitete Tage	5 436	10,76	(4 277)	10,02
12	Urlaubsvergütung	4 046	8,01	(3 261)	7,64
13	Vergütung gesetzlicher Feiertage	1 218	2,41	1 014	2,38
14	Vergütung sonstiger betrieblicher oder tariflicher arbeitsfreier Tage	171	0,34	/	/
15	Sachleistungen	/	/	/	/
16	dar.: unbare individuelle Leistungen	/	/	/	/
17	Bruttoverdienste der Auszubildenden	/	/	/	/
18	Sozialbeiträge der Arbeitgeber	10 019	19,84	8 193	19,20
19	Tatsächliche Sozialbeiträge der Arbeitgeber (ohne Auszubildende)	8 003	15,85	6 689	15,68
20	Gesetzliche Arbeitgeberbeiträge zur Sozialversicherung	7 573	15,00	6 204	14,54
21	Rentenversicherungsbeiträge	3 631	7,19	2 953	6,92
	dar.: Aufstockungsbeiträge zur Rentenversicherung im Rahmen der				
22	Altersteilzeit	(65)	(0,13)	/	/
23	Arbeitslosenversicherungsbeiträge	545	1,08	(463)	1,08
24	Kranken- und Pflegeversicherungsbeiträge	3 097	6,13	2 579	6,04
25	Beiträge zur gesetzlichen Unfallversicherung	263	0,52	/	/
26	Umlage für das Insolvenzgeld	37	0,07	36	0,09
27	Sonstige gesetzliche Aufwendungen	-	-	-	-
28	Aufwendungen für die betriebliche Altersversorgung ohne Entgeltumwandlung	/	/	/	/
29	Aufwendungen für betriebliche Ruhegeldzusagen	/	/	/	/
30	Zuwendungen an Pensionskassen	/	/	/	/
31	Zuwendungen an Unterstützungskassen	/	/	/	/
32	Beiträge zur Direktversicherung	/	/	/	/
33	Beiträge an Pensionsfonds	/	/	/	/
34	Beiträge an den Pensions-Sicherungs-Verein VVaG	/	/	/	/
35	Unterstellte Sozialbeiträge der Arbeitgeber (ohne Auszubildende)	1 959	3,88	/	/
36	Entgeltfortzahlung	1 603	3,17	/	/
37	Entgeltfortzahlung im Krankheitsfall	1 426	2,82	/	/
38	Arbeitgeberzuschüsse zum Mutterschaftsgeld	177	0,35	(172)	(0,40)
39	Unterstellte Sozialbeiträge zur Alters- und Gesundheitsvorsorge von Beamten	-	-	-	-
40	Zahlungen an aus dem Unternehmen ausscheidende Arbeitnehmer	(350)	(0,69)	/	/
41	Entlassungsschädigungen	/	/	/	/
42	Aufstockungsbeträge zum Bruttoverdienst im Rahmen der Altersteilzeit	(87)	(0,17)	/	/
43	Sonstige freiwillige Sozialleistungen der Arbeitgeber	5	0,01	-	-
44	Sozialbeiträge der Arbeitgeber für Auszubildende	/	/	/	/
45	Kosten für die berufliche Aus- und Weiterbildung	/	/	/	/
46	Sonstige Aufwendungen	/	/	/	/
47	Steuern auf die Lohnsumme oder Beschäftigtenzahl	49	0,10	/	/
	Nachrichtlich:				
48	Aufwendungen der Arbeitnehmer für betriebliche Altersversorgung	(325)	(0,64)	/	/
49	Lohnnebenkosten	10 400	20,59	8 449	19,80
50	dar.: gesetzliche Lohnnebenkosten	9 282	18,38	7 743	18,15
51	Personalnebenkosten insgesamt	18 853	37,33	(15 187)	35,59
52	dar.: gesetzliche Personalnebenkosten	10 444	20,68	8 687	20,36
53	Bruttoarbeitskosten je Volleinsteinheit einschließlich Auszubildende	49 530	98,07	41 655	97,62
54	Bruttoarbeitskosten je geleistete Stunde der Beschäftigten (ohne Auszubildende)	29,64	x	(24,60)	x
55	Nettoarbeitskosten je geleistete Stunde der Beschäftigten (einschl. Auszubildende)	29,06	x	(23,99)	x

**Kostenarten, Wirtschaftszweigen und Unternehmensgrößenklassen
Kommunikation**

Arbeitskosten je Vollzeiteinheit in Unternehmen mit ... Arbeitnehmern										Lfd. Nr.
davon mit ... bis ... Arbeitnehmern								50 und mehr		
50 - 249		250 - 499		500 - 999		1000 und mehr				
EUR	%	EUR	%	EUR	%	EUR	%	EUR	%	
53 289	100,00	.	.	/	100,00	.	.	53 083	100,00	1
53 287	100,00	.	.	/	100,00	.	.	53 078	99,99	2
/	/	.	.	-	-	.	.	/	/	3
52 989	99,44	.	.	/	99,80	.	.	52 661	99,20	4
42 393	79,55	.	.	/	81,89	.	.	42 041	79,20	5
42 278	79,34	.	.	/	81,75	.	.	41 828	78,80	6
32 925	61,79	.	.	/	66,05	.	.	33 024	62,21	7
/	/	.	.	/	4,10	.	.	(2 459)	(4,63)	8
/	/	.	.	/	3,01	.	.	(755)	(1,42)	9
/	/	.	.	/	0,04	.	.	(45)	(0,08)	10
(5 379)	10,09	.	.	/	10,59	.	.	5 817	10,96	11
(4 127)	7,74	.	.	/	7,70	.	.	4 304	8,11	12
1 224	2,30	.	.	/	2,44	.	.	1 286	2,42	13
/	/	.	.	/	0,45	.	.	227	0,43	14
/	/	.	.	/	0,98	.	.	(484)	(0,91)	15
/	/	.	.	/	0,98	.	.	(437)	(0,82)	16
/	/	.	.	/	/	.	.	213	(0,40)	17
10 596	19,88	.	.	/	17,91	.	.	10 620	20,01	18
8 338	15,65	.	.	/	15,75	.	.	8 435	15,89	19
8 084	15,17	.	.	/	15,58	.	.	8 024	15,12	20
3 818	7,17	.	.	/	7,39	.	.	3 854	7,26	21
/	/	.	.	-	-	.	.	(87)	(0,16)	22
593	1,11	.	.	/	1,18	.	.	572	1,08	23
(3 365)	6,32	.	.	(2 517)	6,53	.	.	3 268	6,16	24
(260)	(0,49)	.	.	/	(0,41)	.	.	293	0,55	25
47	0,09	.	.	(27)	/	.	.	38	0,07	26
-	-	-	-	-	-	-	-	-	-	27
/	/	.	.	/	/	.	.	411	(0,77)	28
(112)	/	.	.	-	-	.	.	(94)	(0,18)	29
/	/	.	.	/	/	.	.	/	/	30
/	/	-	-	(21)	(0,05)	.	.	/	/	31
/	/	.	.	/	/	.	.	/	/	32
/	/	-	-	-	-	.	.	203	0,38	33
(1)	/	-	-	-	-	.	.	0	0,00	34
(2 232)	(4,19)	.	.	/	/	.	.	2 132	4,02	35
/	(3,02)	.	.	/	/	.	.	1 661	3,13	36
/	(2,73)	.	.	/	/	.	.	1 482	2,79	37
(154)	/	.	.	/	0,41	.	.	179	0,34	38
-	-	-	-	-	-	-	-	-	-	39
/	/	.	.	/	/	.	.	(464)	(0,87)	40
/	/	.	.	/	/	.	.	/	/	41
/	/	.	.	-	-	.	.	(115)	(0,22)	42
(5)	/	.	.	/	/	.	.	7	0,01	43
/	/	.	.	/	/	.	.	53	0,10	44
/	/	.	.	/	/	.	.	(267)	(0,50)	45
/	/	.	.	/	/	.	.	/	/	46
60	0,11	.	.	78	/	.	.	52	0,10	47
/	/	.	.	/	/	.	.	(337)	(0,63)	48
10 896	20,45	.	.	/	18,11	.	.	11 042	20,80	49
(9 778)	18,35	.	.	/	17,73	.	.	9 789	18,44	50
(20 364)	38,21	.	.	/	33,95	.	.	20 059	37,79	51
(10 976)	20,60	.	.	/	20,14	.	.	11 022	20,76	52
52 756	99,00	.	.	/	99,34	.	.	52 139	98,22	53
31,01	x	.	x	/	x	.	x	31,34	x	54
30,70	x	.	x	/	x	.	x	30,78	x	55

5.13 Arbeitskosten je vollzeitbeschäftigten Arbeitnehmer 2016 nach Erbringung von Finanz- und

Lfd. Nr.	Kostenart				
		10 und mehr		10 - 49	
		EUR	%	EUR	%
1	Bruttoarbeitskosten insgesamt	65 321	100,00	54 602	100,00
2	Nettoarbeitskosten (Bruttoarbeitskosten abzüglich Lohnsubventionen)	65 276	99,93	54 602	100,00
3	Lohnsubventionen (dem Arbeitgeber erstattete Lohn- und Gehaltszahlungen)	/	/	-	-
4	Arbeitnehmerentgelt	64 639	98,96	54 585	99,97
5	Bruttoverdienste	49 990	76,53	41 145	75,36
6	Bruttoverdienste (ohne Auszubildende)	49 175	75,28	41 145	75,36
7	Entgelt für die geleistete Arbeitszeit	34 962	53,52	30 973	56,72
8	Sonderzahlungen insgesamt	(7 063)	10,81	3 347	6,13
9	dar.: von persönlichen Leistungen und vom Unternehmenserfolg abhängig	/	/	936	1,72
10	Leistungen zur Vermögensbildung der Arbeitnehmer	371	(0,57)	351	0,64
11	Vergütung für nicht gearbeitete Tage	6 365	9,74	5 846	10,71
12	Urlaubsvergütung	4 941	7,56	4 640	8,50
13	Vergütung gesetzlicher Feiertage	1 355	2,07	1 206	2,21
14	Vergütung sonstiger betrieblicher oder tariflicher arbeitsfreier Tage	/	/	/	/
15	Sachleistungen	(414)	(0,63)	628	1,15
16	dar.: unbare individuelle Leistungen	(340)	/	628	1,15
17	Bruttoverdienste der Auszubildenden	816	1,25	-	-
18	Sozialbeiträge der Arbeitgeber	14 649	22,43	13 439	24,61
19	Tatsächliche Sozialbeiträge der Arbeitgeber (ohne Auszubildende)	10 848	16,61	10 004	18,32
20	Gesetzliche Arbeitgeberbeiträge zur Sozialversicherung	9 139	13,99	8 180	14,98
21	Rentenversicherungsbeiträge	4 559	6,98	4 082	7,48
	dar.: Aufstockungsbeiträge zur Rentenversicherung im Rahmen der				
22	Altersteilzeit	/	/	247	0,45
23	Arbeitslosenversicherungsbeiträge	706	1,08	602	1,10
24	Kranken- und Pflegeversicherungsbeiträge	3 650	5,59	3 190	5,84
25	Beiträge zur gesetzlichen Unfallversicherung	(171)	(0,26)	261	0,48
26	Umlage für das Insolvenzgeld	53	0,08	45	0,08
27	Sonstige gesetzliche Aufwendungen	-	-	-	-
28	Aufwendungen für die betriebliche Altersversorgung ohne Entgeltumwandlung	1 709	2,62	1 824	3,34
29	Aufwendungen für betriebliche Ruhegeldzusagen	/	/	1	0,00
30	Zuwendungen an Pensionskassen	/	/	1 593	2,92
31	Zuwendungen an Unterstützungskassen	/	/	-	-
32	Beiträge zur Direktversicherung	/	/	230	0,42
33	Beiträge an Pensionsfonds	-	-	-	-
34	Beiträge an den Pensions-Sicherungs-Verein VVaG	(5)	(0,01)	0	0,00
35	Unterstellte Sozialbeiträge der Arbeitgeber (ohne Auszubildende)	3 583	5,49	3 435	6,29
36	Entgeltfortzahlung	2 581	3,95	2 479	4,54
37	Entgeltfortzahlung im Krankheitsfall	2 362	3,62	2 302	4,22
38	Arbeitgeberzuschüsse zum Mutterschaftsgeld	220	0,34	178	0,33
39	Unterstellte Sozialbeiträge zur Alters- und Gesundheitsvorsorge von Beamten	-	-	-	-
40	Zahlungen an aus dem Unternehmen ausscheidende Arbeitnehmer	(987)	(1,51)	953	1,74
41	Entlassungsschädigungen	(789)	(1,21)	32	0,06
42	Aufstockungsbeträge zum Bruttoverdienst im Rahmen der Altersteilzeit	/	/	920	1,69
43	Sonstige freiwillige Sozialleistungen der Arbeitgeber	(15)	(0,02)	/	/
44	Sozialbeiträge der Arbeitgeber für Auszubildende	218	0,33	-	-
45	Kosten für die berufliche Aus- und Weiterbildung	/	/	-	-
46	Sonstige Aufwendungen	/	/	-	-
47	Steuern auf die Lohnsumme oder Beschäftigtenzahl	20	0,03	17	0,03
	Nachrichtlich:				
48	Aufwendungen der Arbeitnehmer für betriebliche Altersversorgung	(1 432)	(2,19)	659	1,21
49	Lohnnebenkosten	15 331	23,47	13 457	24,64
50	dar.: gesetzliche Lohnnebenkosten	11 958	18,31	10 677	19,55
51	Personalnebenkosten insgesamt	30 359	46,48	23 629	43,28
52	dar.: gesetzliche Personalnebenkosten	13 095	20,05	11 882	21,76
53	Bruttoarbeitskosten je Vollzeiteinheit einschließlich Auszubildende	61 864	94,71	54 602	100,00
54	Bruttoarbeitskosten je geleistete Stunde der Beschäftigten (ohne Auszubildende)	39,64	x	33,25	x
55	Nettoarbeitskosten je geleistete Stunde der Beschäftigten (einschl. Auszubildende)	37,49	x	33,25	x

**Kostenarten, Wirtschaftszweigen und Unternehmensgrößenklassen
Versicherungsdienstleistungen**

Arbeitskosten je Vollzeiteinheit in Unternehmen mit ... Arbeitnehmern										Lfd. Nr.
davon mit ... bis ... Arbeitnehmern								50 und mehr		
50 - 249		250 - 499		500 - 999		1000 und mehr				
EUR	%	EUR	%	EUR	%	EUR	%	EUR	%	
55 531	100,00	64 046	100,00	66 808	100,00	77 566	100,00	65 568	100,00	1
55 531	100,00	63 916	99,80	66 808	100,00	77 556	99,99	65 522	99,93	2
-	-	/	/	-	-	10	0,01	/	/	3
54 728	98,55	63 630	99,35	66 146	99,01	76 621	98,78	64 871	98,94	4
43 138	77,68	49 098	76,66	49 313	73,81	59 334	76,49	50 194	76,55	5
42 336	76,24	48 394	75,56	48 326	72,34	58 365	75,25	49 360	75,28	6
30 187	54,36	34 195	53,39	33 553	50,22	41 828	53,93	35 054	53,46	7
/	(10,69)	/	/	7 835	11,73	7 816	10,08	(7 148)	10,90	8
/	/	/	/	3 638	5,45	3 201	4,13	/	/	9
/	/	/	/	319	0,48	389	0,50	372	(0,57)	10
5 437	9,79	6 123	9,56	6 185	9,26	7 754	10,00	6 377	9,73	11
4 249	7,65	4 813	7,51	4 837	7,24	5 896	7,60	4 948	7,55	12
1 145	2,06	1 299	2,03	1 319	1,97	1 672	2,16	1 359	2,07	13
/	/	/	/	/	/	185	0,24	/	/	14
/	/	/	/	(434)	(0,65)	578	0,74	(409)	(0,62)	15
/	/	/	/	(206)	(0,31)	389	0,50	/	/	16
/	/	(704)	(1,10)	(988)	(1,48)	969	1,25	834	1,27	17
(11 590)	20,87	(14 532)	22,69	16 833	25,20	17 287	22,29	14 677	22,38	18
(8 823)	15,89	11 030	17,22	12 905	19,32	12 046	15,53	10 867	16,57	19
7 773	14,00	9 304	14,53	9 349	13,99	10 380	13,38	9 161	13,97	20
3 789	6,82	4 599	7,18	4 610	6,90	5 343	6,89	4 570	6,97	21
/	/	/	/	144	(0,22)	72	0,09	/	/	22
601	1,08	700	1,09	714	1,07	830	1,07	709	1,08	23
3 208	5,78	3 743	5,84	3 830	5,73	3 972	5,12	3 660	5,58	24
(126)	(0,23)	/	/	139	0,21	181	0,23	(169)	(0,26)	25
48	0,09	56	0,09	56	0,08	54	0,07	53	0,08	26
-	-	-	-	-	-	-	-	-	-	27
/	/	(1 726)	2,69	(3 555)	(5,32)	1 666	2,15	1 706	2,60	28
/	/	/	/	/	/	719	0,93	/	/	29
/	/	/	/	/	/	378	0,49	/	/	30
/	/	/	/	(95)	(0,14)	491	0,63	/	/	31
/	/	/	/	(75)	(0,11)	66	0,08	/	/	32
-	-	-	-	-	-	-	-	-	-	33
/	/	/	/	(10)	(0,02)	13	0,02	(5)	(0,01)	34
(2 576)	4,64	/	(5,18)	3 658	5,48	4 955	6,39	3 586	5,47	35
(2 202)	3,96	(2 506)	(3,91)	2 930	4,39	2 949	3,80	2 584	3,94	36
(2 014)	3,63	/	(3,57)	2 704	4,05	2 698	3,48	2 363	3,60	37
187	0,34	222	0,35	226	0,34	251	0,32	220	0,34	38
-	-	-	-	-	-	-	-	-	-	39
/	/	/	/	(720)	(1,08)	1 974	2,54	(988)	(1,51)	40
/	/	/	/	(543)	(0,81)	1 840	2,37	(807)	(1,23)	41
/	/	/	/	176	(0,26)	133	0,17	/	/	42
/	/	/	/	9	0,01	31	0,04	(15)	(0,02)	43
/	/	(184)	(0,29)	(270)	(0,40)	287	0,37	223	0,34	44
/	/	/	/	(594)	(0,89)	876	1,13	/	/	45
/	/	/	/	(48)	(0,07)	49	0,06	/	/	46
20	0,04	20	0,03	19	0,03	20	0,03	20	0,03	47
/	/	/	(2,81)	1 555	(2,33)	1 264	1,63	(1 450)	(2,21)	48
(12 394)	22,32	(14 947)	23,34	17 494	26,19	18 233	23,51	15 374	23,45	49
10 187	18,34	(12 014)	18,76	12 569	18,81	13 637	17,58	11 988	18,28	50
(25 345)	45,64	(29 850)	46,61	33 255	49,78	35 738	46,07	30 514	46,54	51
11 140	20,06	13 130	20,50	13 618	20,38	15 022	19,37	13 123	20,01	52
52 355	94,28	61 084	95,38	62 418	93,43	73 245	94,43	62 023	94,59	53
34,20	x	(38,67)	x	40,32	x	46,73	x	39,79	x	54
32,25	x	(36,80)	x	37,66	x	44,00	x	37,58	x	55

5.14 Arbeitskosten je vollzeitbeschäftigten Arbeitnehmer 2016 nach Grundstücks- und

Lfd. Nr.	Kostenart				
		10 und mehr		10 - 49	
		EUR	%	EUR	%
1	Bruttoarbeitskosten insgesamt	45 800	100,00	45 555	100,00
2	Nettoarbeitskosten (Bruttoarbeitskosten abzüglich Lohnsubventionen)	45 780	99,96	45 536	99,96
3	Lohnsubventionen (dem Arbeitgeber erstattete Lohn- und Gehaltszahlungen)	/	/	/	/
4	Arbeitnehmerentgelt	45 555	99,46	45 265	99,36
5	Bruttoverdienste	36 455	79,60	36 277	79,63
6	Bruttoverdienste (ohne Auszubildende)	36 152	78,93	(35 946)	78,91
7	Entgelt für die geleistete Arbeitszeit	28 758	62,79	(28 256)	62,03
8	Sonderzahlungen insgesamt	/	/	/	/
9	dar.: von persönlichen Leistungen und vom Unternehmenserfolg abhängig	/	/	/	/
10	Leistungen zur Vermögensbildung der Arbeitnehmer	/	/	/	/
11	Vergütung für nicht gearbeitete Tage	4 850	10,59	(4 874)	10,70
12	Urlaubsvergütung	3 751	8,19	(3 795)	8,33
13	Vergütung gesetzlicher Feiertage	1 074	2,34	(1 052)	2,31
14	Vergütung sonstiger betrieblicher oder tariflicher arbeitsfreier Tage	/	/	/	/
15	Sachleistungen	/	/	/	/
16	dar.: unbare individuelle Leistungen	/	/	/	/
17	Bruttoverdienste der Auszubildenden	/	/	/	/
18	Sozialbeiträge der Arbeitgeber	9 100	19,87	8 989	19,73
19	Tatsächliche Sozialbeiträge der Arbeitgeber (ohne Auszubildende)	7 317	15,98	7 216	15,84
20	Gesetzliche Arbeitgeberbeiträge zur Sozialversicherung	7 016	15,32	7 014	15,40
21	Rentenversicherungsbeiträge	3 300	7,21	3 322	7,29
	dar.: Aufstockungsbeiträge zur Rentenversicherung im Rahmen der				
22	Altersteilzeit	/	/	/	/
23	Arbeitslosenversicherungsbeiträge	513	1,12	(512)	1,12
24	Kranken- und Pflegeversicherungsbeiträge	2 845	6,21	2 860	6,28
25	Beiträge zur gesetzlichen Unfallversicherung	/	/	(278)	(0,61)
26	Umlage für das Insolvenzgeld	42	0,09	43	0,09
27	Sonstige gesetzliche Aufwendungen	-	-	-	-
28	Aufwendungen für die betriebliche Altersversorgung ohne Entgeltumwandlung	/	/	/	/
29	Aufwendungen für betriebliche Ruhegeldzusagen	/	/	-	-
30	Zuwendungen an Pensionskassen	/	/	/	/
31	Zuwendungen an Unterstützungskassen	/	/	/	/
32	Beiträge zur Direktversicherung	/	/	/	/
33	Beiträge an Pensionsfonds	(11)	(0,02)	-	-
34	Beiträge an den Pensions-Sicherungs-Verein VVaG	/	/	-	-
35	Unterstellte Sozialbeiträge der Arbeitgeber (ohne Auszubildende)	(1 711)	(3,74)	(1 695)	(3,72)
36	Entgeltfortzahlung	(1 584)	(3,46)	(1 512)	(3,32)
37	Entgeltfortzahlung im Krankheitsfall	(1 403)	(3,06)	(1 325)	/
38	Arbeitgeberzuschüsse zum Mutterschaftsgeld	182	0,40	187	0,41
39	Unterstellte Sozialbeiträge zur Alters- und Gesundheitsvorsorge von Beamten	-	-	-	-
40	Zahlungen an aus dem Unternehmen ausscheidende Arbeitnehmer	/	/	/	/
41	Entlassungsschädigungen	/	/	/	/
42	Aufstockungsbeträge zum Bruttoverdienst im Rahmen der Altersteilzeit	/	/	/	/
43	Sonstige freiwillige Sozialleistungen der Arbeitgeber	/	/	-	-
44	Sozialbeiträge der Arbeitgeber für Auszubildende	/	/	/	/
45	Kosten für die berufliche Aus- und Weiterbildung	/	/	/	/
46	Sonstige Aufwendungen	/	/	/	/
47	Steuern auf die Lohnsumme oder Beschäftigtenzahl	(24)	(0,05)	/	/
	Nachrichtlich:				
48	Aufwendungen der Arbeitnehmer für betriebliche Altersversorgung	/	/	/	/
49	Lohnnebenkosten	9 345	20,40	9 278	20,37
50	dar.: gesetzliche Lohnnebenkosten	8 696	18,99	8 623	18,93
51	Personalnebenkosten insgesamt	17 042	37,21	(17 299)	37,97
52	dar.: gesetzliche Personalnebenkosten	9 698	21,18	9 598	21,07
53	Bruttoarbeitskosten je Volleinsteinheit einschließlich Auszubildende	44 599	97,38	44 274	97,19
54	Bruttoarbeitskosten je geleistete Stunde der Beschäftigten (ohne Auszubildende)	27,46	x	27,39	x
55	Nettoarbeitskosten je geleistete Stunde der Beschäftigten (einschl. Auszubildende)	26,74	x	(26,61)	x

**Kostenarten, Wirtschaftszweigen und Unternehmensgrößenklassen
Wohnungswesen**

Arbeitskosten je Vollzeiteinheit in Unternehmen mit ... Arbeitnehmern										Lfd. Nr.
davon mit ... bis ... Arbeitnehmern								50 und mehr		
50 - 249		250 - 499		500 - 999		1000 und mehr				
EUR	%	EUR	%	EUR	%	EUR	%	EUR	%	
45 970	100,00	.	.	44 201	100,00	.	.	46 144	100,00	1
45 967	99,99	.	.	44 116	99,81	.	.	46 123	99,95	2
/	/	-	-	/	/	.	.	/	/	3
45 804	99,64	.	.	43 985	99,51	.	.	45 961	99,60	4
36 949	80,38	.	.	33 979	76,87	.	.	36 705	79,54	5
36 721	79,88	.	.	33 448	75,67	.	.	36 441	78,97	6
29 747	64,71	.	.	27 447	62,10	.	.	29 464	63,85	7
/	/	.	.	/	/	.	.	/	/	8
/	/	.	.	/	/	.	.	/	/	9
/	/	.	.	/	/	.	.	/	/	10
(4 851)	10,55	.	.	4 435	10,03	.	.	4 816	10,44	11
(3 713)	8,08	.	.	3 417	7,73	.	.	3 688	7,99	12
1 125	2,45	.	.	943	2,13	.	.	1 104	2,39	13
/	/	.	.	/	/	-	-	/	/	14
/	/	.	.	/	/	.	.	/	/	15
/	/	.	.	/	/	.	.	/	/	16
/	/	-	-	/	/	-	-	/	/	17
(8 855)	19,26	.	.	10 006	22,64	.	.	(9 257)	20,06	18
(7 214)	15,69	.	.	7 409	16,76	.	.	(7 460)	16,17	19
(6 956)	15,13	.	.	7 067	15,99	.	.	(7 018)	15,21	20
(3 235)	7,04	.	.	3 370	7,62	.	.	3 269	7,09	21
/	/	.	.	/	/	-	-	/	/	22
(508)	1,10	.	.	529	1,20	.	.	516	1,12	23
(2 800)	6,09	.	.	2 824	6,39	.	.	2 823	6,12	24
/	/	.	.	314	0,71	.	.	/	/	25
(42)	0,09	.	.	/	/	.	.	(41)	0,09	26
-	-	-	-	-	-	-	-	-	-	27
/	/	.	.	/	/	.	.	/	/	28
/	/	.	.	-	-	.	.	/	/	29
/	/	.	.	/	/	.	.	/	/	30
/	/	.	.	/	/	.	.	/	/	31
/	/	.	.	/	/	.	.	/	/	32
-	-	-	-	-	-	.	.	/	/	33
/	/	.	.	-	-	.	.	/	/	34
(1 584)	(3,44)	.	.	2 490	5,63	.	.	(1 734)	(3,76)	35
(1 547)	(3,37)	.	.	2 433	5,51	.	.	(1 686)	(3,65)	36
(1 377)	(3,00)	.	.	2 247	5,08	.	.	(1 511)	(3,28)	37
170	0,37	.	.	186	0,42	.	.	175	0,38	38
-	-	-	-	-	-	-	-	-	-	39
/	/	.	.	/	/	.	.	/	/	40
/	/	.	.	/	(0,07)	.	.	/	/	41
/	/	.	.	/	/	-	-	/	/	42
/	/	.	.	/	/	.	.	/	/	43
/	/	-	-	/	/	-	-	/	/	44
/	/	.	.	/	/	.	.	/	/	45
/	/	.	.	/	/	.	.	/	/	46
29	0,06	.	.	(43)	(0,10)	.	.	32	0,07	47
/	/	.	.	/	/	.	.	/	/	48
(9 021)	19,62	.	.	10 222	23,13	.	.	(9 439)	20,46	49
(8 590)	18,69	.	.	9 650	21,83	.	.	(8 798)	19,07	50
(16 223)	35,29	.	.	16 754	37,90	.	.	(16 680)	36,15	51
(9 658)	21,01	.	.	10 486	23,72	.	.	(9 840)	21,32	52
45 094	98,09	.	.	41 829	94,63	.	.	45 058	97,65	53
27,12	x	.	x	28,04	x	.	x	27,56	x	54
26,62	x	.	x	26,51	x	.	x	26,93	x	55

5.15 Arbeitskosten je vollzeitbeschäftigten Arbeitnehmer 2016 nach Erbringung von freiberuflichen, wissenschaftlichen

Lfd. Nr.	Kostenart				
		10 und mehr		10 - 49	
		EUR	%	EUR	%
1	Bruttoarbeitskosten insgesamt	54 127	100,00	48 083	100,00
2	Nettoarbeitskosten (Bruttoarbeitskosten abzüglich Lohnsubventionen)	54 052	99,86	47 877	99,57
3	Lohnsubventionen (dem Arbeitgeber erstattete Lohn- und Gehaltszahlungen)	/	/	/	/
4	Arbeitnehmerentgelt	53 884	99,55	47 780	99,37
5	Bruttoverdienste	42 826	79,12	38 683	80,45
6	Bruttoverdienste (ohne Auszubildende)	42 520	78,56	38 300	79,66
7	Entgelt für die geleistete Arbeitszeit	33 268	61,46	30 875	64,21
8	Sonderzahlungen insgesamt	3 326	6,14	/	/
9	dar.: von persönlichen Leistungen und vom Unternehmenserfolg abhängig	(1 837)	3,39	/	/
10	Leistungen zur Vermögensbildung der Arbeitnehmer	(43)	(0,08)	/	/
11	Vergütung für nicht gearbeitete Tage	5 564	10,28	4 745	9,87
12	Urlaubsvergütung	4 116	7,60	3 603	7,49
13	Vergütung gesetzlicher Feiertage	1 283	2,37	1 132	2,35
14	Vergütung sonstiger betrieblicher oder tariflicher arbeitsfreier Tage	(166)	0,31	/	/
15	Sachleistungen	(318)	(0,59)	/	/
16	dar.: unbare individuelle Leistungen	(307)	(0,57)	/	/
17	Bruttoverdienste der Auszubildenden	/	/	/	/
18	Sozialbeiträge der Arbeitgeber	11 058	20,43	9 097	18,92
19	Tatsächliche Sozialbeiträge der Arbeitgeber (ohne Auszubildende)	8 955	16,54	7 439	15,47
20	Gesetzliche Arbeitgeberbeiträge zur Sozialversicherung	8 359	15,44	6 844	14,23
21	Rentenversicherungsbeiträge	4 126	7,62	3 316	6,90
	dar.: Aufstockungsbeiträge zur Rentenversicherung im Rahmen der				
22	Altersteilzeit	(18)	0,03	/	/
23	Arbeitslosenversicherungsbeiträge	618	1,14	510	1,06
24	Kranken- und Pflegeversicherungsbeiträge	3 327	6,15	2 751	5,72
25	Beiträge zur gesetzlichen Unfallversicherung	(240)	(0,44)	/	/
26	Umlage für das Insolvenzgeld	46	0,08	42	0,09
27	Sonstige gesetzliche Aufwendungen	/	/	/	/
28	Aufwendungen für die betriebliche Altersversorgung ohne Entgeltumwandlung	(596)	(1,10)	/	/
29	Aufwendungen für betriebliche Ruhegeldzusagen	/	/	/	/
30	Zuwendungen an Pensionskassen	(245)	(0,45)	/	/
31	Zuwendungen an Unterstützungskassen	/	/	/	/
32	Beiträge zur Direktversicherung	/	/	/	/
33	Beiträge an Pensionsfonds	6	0,01	-	-
34	Beiträge an den Pensions-Sicherungs-Verein VVaG	/	/	/	/
35	Unterstellte Sozialbeiträge der Arbeitgeber (ohne Auszubildende)	2 028	3,75	(1 566)	3,26
36	Entgeltfortzahlung	1 805	3,33	(1 540)	3,20
37	Entgeltfortzahlung im Krankheitsfall	1 619	2,99	(1 368)	(2,84)
38	Arbeitgeberzuschüsse zum Mutterschaftsgeld	186	0,34	172	0,36
39	Unterstellte Sozialbeiträge zur Alters- und Gesundheitsvorsorge von Beamten	-	-	-	-
40	Zahlungen an aus dem Unternehmen ausscheidende Arbeitnehmer	/	/	/	/
41	Entlassungsschädigungen	/	/	/	/
42	Aufstockungsbeträge zum Bruttoverdienst im Rahmen der Altersteilzeit	(50)	0,09	/	/
43	Sonstige freiwillige Sozialleistungen der Arbeitgeber	(9)	(0,02)	/	/
44	Sozialbeiträge der Arbeitgeber für Auszubildende	/	/	/	/
45	Kosten für die berufliche Aus- und Weiterbildung	/	(0,32)	/	/
46	Sonstige Aufwendungen	/	/	/	/
47	Steuern auf die Lohnsumme oder Beschäftigtenzahl	43	0,08	/	/
	Nachrichtlich:				
48	Aufwendungen der Arbeitnehmer für betriebliche Altersversorgung	(371)	(0,69)	/	/
49	Lohnnebenkosten	11 301	20,88	9 399	19,55
50	dar.: gesetzliche Lohnnebenkosten	10 282	19,00	8 500	17,68
51	Personalnebenkosten insgesamt	20 859	38,54	17 207	35,79
52	dar.: gesetzliche Personalnebenkosten	11 490	21,23	9 539	19,84
53	Bruttoarbeitskosten je Vollzeiteinheit einschließlich Auszubildende	52 735	97,43	46 438	96,58
54	Bruttoarbeitskosten je geleistete Stunde der Beschäftigten (ohne Auszubildende)	32,04	x	27,49	x
55	Nettoarbeitskosten je geleistete Stunde der Beschäftigten (einschl. Auszubildende)	31,17	x	26,45	x

**Kostenarten, Wirtschaftszweigen und Unternehmensgrößenklassen
und technischen Dienstleistungen**

Arbeitskosten je Vollzeiteinheit in Unternehmen mit ... Arbeitnehmern											Lfd. Nr.
davon mit ... bis ... Arbeitnehmern											
50 - 249		250 - 499		500 - 999		1000 und mehr		50 und mehr			
EUR	%	EUR	%	EUR	%	EUR	%	EUR	%		
46 285	100,00	(47 696)	100,00	52 329	100,00	72 949	100,00	56 132	100,00	1	
46 260	99,95	(47 625)	99,85	52 221	99,79	72 938	99,99	56 101	99,94	2	
/	/	/	/	/	/	10	0,01	/	/	3	
46 064	99,52	(47 513)	99,62	51 961	99,30	72 726	99,69	55 909	99,60	4	
36 771	79,44	(37 657)	78,95	40 360	77,13	57 101	78,28	44 200	78,74	5	
36 428	78,70	(37 491)	78,61	40 100	76,63	56 845	77,93	43 920	78,24	6	
28 814	62,25	(29 958)	62,81	31 722	60,62	42 890	58,79	34 062	60,68	7	
(2 404)	(5,19)	/	/	(2 435)	(4,65)	6 157	8,44	3 723	6,63	8	
/	/	/	/	/	/	4 402	6,03	(2 077)	3,70	9	
/	/	/	/	/	/	45	0,06	(47)	(0,08)	10	
4 828	10,43	(4 881)	10,23	5 534	10,58	7 588	10,40	5 836	10,40	11	
3 690	7,97	/	7,79	3 954	7,56	5 345	7,33	4 286	7,63	12	
1 095	2,37	(1 136)	2,38	1 205	2,30	1 741	2,39	1 333	2,37	13	
/	/	/	/	375	0,72	502	0,69	(218)	0,39	14	
/	/	/	/	/	/	165	0,23	/	/	15	
/	/	/	/	/	/	139	0,19	/	/	16	
/	/	/	/	/	/	256	0,35	/	/	17	
9 294	20,08	(9 856)	20,66	11 601	22,17	15 625	21,42	11 709	20,86	18	
7 229	15,62	(7 900)	16,56	9 196	17,57	13 024	17,85	9 458	16,85	19	
6 993	15,11	(7 487)	15,70	8 382	16,02	11 915	16,33	8 861	15,79	20	
3 333	7,20	(3 626)	7,60	4 207	8,04	6 114	8,38	4 395	7,83	21	
/	/	/	/	/	/	35	0,05	(24)	(0,04)	22	
521	1,13	(568)	1,19	569	1,09	873	1,20	654	1,17	23	
2 833	6,12	(3 074)	6,45	3 239	6,19	4 627	6,34	3 519	6,27	24	
/	/	(173)	/	(338)	0,65	241	0,33	(246)	(0,44)	25	
40	0,09	(46)	0,10	/	/	59	0,08	47	0,08	26	
/	/	-	-	/	/	-	-	/	/	27	
/	/	/	/	/	/	1 109	1,52	(597)	(1,06)	28	
/	/	/	/	/	/	513	0,70	(210)	(0,37)	29	
/	/	/	/	/	/	557	0,76	(311)	(0,55)	30	
/	/	/	/	/	/	9	0,01	/	/	31	
/	/	/	/	/	/	6	0,01	/	/	32	
-	-	-	-	-	-	23	0,03	(8)	0,01	33	
/	/	/	/	/	/	0	0,00	/	/	34	
(1 981)	(4,28)	/	(4,01)	2 337	4,47	2 536	3,48	2 182	3,89	35	
1 762	3,81	(1 764)	3,70	(1 824)	(3,49)	2 126	2,91	1 893	3,37	36	
1 596	3,45	/	(3,31)	(1 641)	(3,14)	1 903	2,61	1 702	3,03	37	
166	0,36	(187)	0,39	183	0,35	224	0,31	191	0,34	38	
-	-	-	-	-	-	-	-	-	-	39	
/	/	/	/	/	/	389	0,53	/	/	40	
/	/	/	/	/	/	265	0,36	/	/	41	
/	/	/	/	/	/	124	0,17	(64)	0,11	42	
/	/	/	/	/	/	21	0,03	(11)	(0,02)	43	
/	/	/	/	/	/	65	0,09	/	/	44	
/	/	/	/	/	/	157	0,22	(143)	(0,25)	45	
/	/	/	/	/	/	16	0,02	/	/	46	
51	(0,11)	45	(0,10)	(53)	(0,10)	50	0,07	50	0,09	47	
/	/	/	/	/	/	598	0,82	(423)	(0,75)	48	
9 515	20,56	(10 039)	21,05	11 969	22,87	15 848	21,72	11 932	21,26	49	
8 891	19,21	(9 338)	19,58	10 328	19,74	14 156	19,41	10 874	19,37	50	
17 471	37,75	/	37,19	20 607	39,38	30 059	41,21	22 070	39,32	51	
9 902	21,39	(10 432)	21,87	11 465	21,91	15 832	21,70	12 137	21,62	52	
44 843	96,88	(47 060)	98,67	51 102	97,65	71 751	98,36	54 848	97,71	53	
27,50	x	(28,36)	x	31,66	x	44,24	x	33,62	x	54	
26,63	x	(27,94)	x	30,86	x	43,48	x	32,82	x	55	

5.16 Arbeitskosten je vollzeitbeschäftigten Arbeitnehmer 2016 nach Erbringung von sonstigen

Lfd. Nr.	Kostenart				
		10 und mehr		10 - 49	
		EUR	%	EUR	%
1	Bruttoarbeitskosten insgesamt	27 560	100,00	(29 477)	100,00
2	Nettoarbeitskosten (Bruttoarbeitskosten abzüglich Lohnsubventionen)	27 503	99,79	(29 305)	99,42
3	Lohnsubventionen (dem Arbeitgeber erstattete Lohn- und Gehaltszahlungen)	/	/	/	/
4	Arbeitnehmerentgelt	27 427	99,52	(29 392)	99,71
5	Bruttoverdienste	21 295	77,27	(23 266)	78,93
6	Bruttoverdienste (ohne Auszubildende)	21 236	77,06	(23 145)	78,52
7	Entgelt für die geleistete Arbeitszeit	17 775	64,50	(19 559)	66,35
8	Sonderzahlungen insgesamt	(707)	(2,56)	/	/
9	dar.: von persönlichen Leistungen und vom Unternehmenserfolg abhängig	/	/	/	/
10	Leistungen zur Vermögensbildung der Arbeitnehmer	/	/	/	/
11	Vergütung für nicht gearbeitete Tage	2 604	9,45	(2 938)	9,97
12	Urlaubsvergütung	1 908	6,92	(2 208)	7,49
13	Vergütung gesetzlicher Feiertage	674	2,44	(714)	2,42
14	Vergütung sonstiger betrieblicher oder tariflicher arbeitsfreier Tage	/	/	/	/
15	Sachleistungen	/	/	/	/
16	dar.: unbare individuelle Leistungen	/	/	/	/
17	Bruttoverdienste der Auszubildenden	/	/	/	/
18	Sozialbeiträge der Arbeitgeber	6 131	22,25	(6 126)	20,78
19	Tatsächliche Sozialbeiträge der Arbeitgeber (ohne Auszubildende)	4 867	17,66	4 827	16,38
20	Gesetzliche Arbeitgeberbeiträge zur Sozialversicherung	4 777	17,33	4 792	16,26
21	Rentenversicherungsbeiträge	2 032	7,37	2 089	7,09
22	dar.: Aufstockungsbeiträge zur Rentenversicherung im Rahmen der Altersteilzeit	/	/	-	-
23	Arbeitslosenversicherungsbeiträge	311	1,13	324	1,10
24	Kranken- und Pflegeversicherungsbeiträge	1 826	6,63	1 878	6,37
25	Beiträge zur gesetzlichen Unfallversicherung	577	2,10	/	/
26	Umlage für das Insolvenzgeld	27	0,10	/	(0,08)
27	Sonstige gesetzliche Aufwendungen	/	/	/	/
28	Aufwendungen für die betriebliche Altersversorgung ohne Entgeltumwandlung	/	/	/	/
29	Aufwendungen für betriebliche Ruhegeldzusagen	(39)	(0,14)	-	-
30	Zuwendungen an Pensionskassen	/	/	/	/
31	Zuwendungen an Unterstützungskassen	/	/	/	/
32	Beiträge zur Direktversicherung	/	/	/	/
33	Beiträge an Pensionsfonds	/	/	-	-
34	Beiträge an den Pensions-Sicherungs-Verein VVaG	/	/	-	-
35	Unterstellte Sozialbeiträge der Arbeitgeber (ohne Auszubildende)	1 248	4,53	/	/
36	Entgeltfortzahlung	1 193	4,33	/	(3,54)
37	Entgeltfortzahlung im Krankheitsfall	1 072	3,89	/	(3,10)
38	Arbeitgeberzuschüsse zum Mutterschaftsgeld	120	0,44	(128)	(0,43)
39	Unterstellte Sozialbeiträge zur Alters- und Gesundheitsvorsorge von Beamten	-	-	-	-
40	Zahlungen an aus dem Unternehmen ausscheidende Arbeitnehmer	/	/	/	/
41	Entlassungsschädigungen	/	/	/	/
42	Aufstockungsbeträge zum Bruttoverdienst im Rahmen der Altersteilzeit	/	/	-	-
43	Sonstige freiwillige Sozialleistungen der Arbeitgeber	/	/	/	/
44	Sozialbeiträge der Arbeitgeber für Auszubildende	/	/	/	/
45	Kosten für die berufliche Aus- und Weiterbildung	/	/	/	/
46	Sonstige Aufwendungen	/	/	/	/
47	Steuern auf die Lohnsumme oder Beschäftigtenzahl	71	0,26	/	/
	Nachrichtlich:				
48	Aufwendungen der Arbeitnehmer für betriebliche Altersversorgung	/	/	/	/
49	Lohnnebenkosten	6 265	22,73	(6 211)	21,07
50	dar.: gesetzliche Lohnnebenkosten	6 056	21,98	5 899	20,01
51	Personalnebenkosten insgesamt	9 784	35,50	(9 918)	33,65
52	dar.: gesetzliche Personalnebenkosten	6 714	24,36	6 581	22,33
53	Bruttoarbeitskosten je Volleinsteinheit einschließlich Auszubildende	27 367	99,30	(28 973)	98,29
54	Bruttoarbeitskosten je geleistete Stunde der Beschäftigten (ohne Auszubildende)	16,72	x	(17,14)	x
55	Nettoarbeitskosten je geleistete Stunde der Beschäftigten (einschl. Auszubildende)	16,56	x	(16,74)	x

**Kostenarten, Wirtschaftszweigen und Unternehmensgrößenklassen
wirtschaftlichen Dienstleistungen**

Arbeitskosten je Vollzeiteinheit in Unternehmen mit ... Arbeitnehmern											Lfd. Nr.
davon mit ... bis ... Arbeitnehmern											
50 - 249		250 - 499		500 - 999		1000 und mehr		50 und mehr			
EUR	%	EUR	%	EUR	%	EUR	%	EUR	%		
27 455	100,00	(32 195)	100,00	26 707	100,00	25 945	100,00	27 288	100,00	1	
27 416	99,86	(32 152)	99,87	26 642	99,76	25 913	99,88	27 248	99,85	2	
/	/	/	/	/	/	32	0,12	/	/	3	
27 351	99,62	(31 976)	99,32	26 581	99,53	25 806	99,47	27 149	99,49	4	
21 378	77,86	(25 330)	78,68	20 367	76,26	19 775	76,22	21 016	77,02	5	
21 335	77,71	(25 131)	78,06	20 343	76,17	19 756	76,15	20 966	76,83	6	
18 176	66,20	(20 505)	63,69	17 309	64,81	16 382	63,14	17 523	64,21	7	
/	/	/	/	/	/	882	3,40	/	(2,74)	8	
/	/	/	/	/	/	160	0,62	/	/	9	
/	/	/	/	/	/	9	0,03	/	/	10	
2 638	9,61	/	9,91	2 423	9,07	2 373	9,15	2 557	9,37	11	
1 953	7,11	/	(7,48)	1 755	6,57	1 698	6,54	1 865	6,84	12	
667	2,43	(779)	2,42	(657)	2,46	639	2,46	668	2,45	13	
/	/	/	/	/	/	36	0,14	/	/	14	
/	/	/	/	/	/	110	0,42	/	/	15	
/	/	/	/	/	/	96	0,37	/	/	16	
/	/	/	/	/	/	19	0,07	/	/	17	
5 973	21,76	(6 646)	20,64	6 214	23,27	6 031	23,25	6 132	22,47	18	
4 774	17,39	(5 275)	16,39	4 617	17,29	4 890	18,85	4 873	17,86	19	
4 653	16,95	(5 226)	16,23	4 590	17,18	4 766	18,37	4 775	17,50	20	
2 084	7,59	(2 342)	7,27	1 937	7,25	1 929	7,44	2 024	7,42	21	
/	/	/	/	/	/	3	0,01	/	/	22	
296	1,08	(368)	1,14	295	1,10	303	1,17	309	1,13	23	
1 875	6,83	(2 060)	6,40	1 786	6,69	1 730	6,67	1 819	6,67	24	
(365)	(1,33)	/	/	/	/	776	2,99	594	2,18	25	
26	0,09	(30)	0,09	24	0,09	28	0,11	27	0,10	26	
/	/	/	/	-	-	-	-	/	/	27	
/	/	/	/	/	/	124	0,48	/	/	28	
/	/	/	/	/	/	91	0,35	(44)	(0,16)	29	
/	/	/	/	/	/	2	0,01	/	/	30	
/	/	/	/	/	/	7	0,03	/	/	31	
/	/	/	/	/	/	6	0,02	/	/	32	
/	/	-	-	/	/	18	0,07	/	/	33	
/	/	/	/	/	/	0	0,00	/	/	34	
(1 188)	(4,33)	(1 317)	(4,09)	1 590	5,95	1 136	4,38	1 246	4,56	35	
(1 166)	(4,25)	(1 286)	(4,00)	1 570	5,88	1 095	4,22	1 214	4,45	36	
(1 047)	(3,81)	(1 149)	(3,57)	1 457	5,46	979	3,77	1 095	4,01	37	
119	0,43	(138)	0,43	113	0,42	116	0,45	119	0,44	38	
-	-	-	-	-	-	-	-	-	-	39	
/	/	/	/	/	/	41	0,16	(31)	(0,12)	40	
/	/	/	/	/	/	38	0,15	(30)	(0,11)	41	
/	/	/	/	/	/	3	0,01	/	/	42	
/	/	/	/	/	/	0	0,00	/	/	43	
/	/	/	/	/	/	5	0,02	/	/	44	
/	/	/	/	/	/	20	0,08	/	/	45	
/	/	/	/	/	/	28	0,11	/	/	46	
(56)	(0,20)	/	/	/	/	91	0,35	76	0,28	47	
/	/	/	/	/	/	21	0,08	/	/	48	
6 078	22,14	(6 865)	21,32	6 341	23,74	6 170	23,78	6 272	22,98	49	
5 885	21,44	(6 634)	20,61	6 236	23,35	5 957	22,96	6 079	22,28	50	
9 279	33,80	(11 690)	36,31	9 398	35,19	9 563	36,86	9 766	35,79	51	
6 541	23,82	(7 359)	22,86	6 886	25,78	6 591	25,40	6 733	24,67	52	
27 336	99,57	(31 504)	97,85	26 623	99,68	25 889	99,78	27 137	99,44	53	
16,24	x	(18,64)	x	15,63	x	16,60	x	16,65	x	54	
16,14	x	(18,22)	x	15,54	x	16,55	x	16,53	x	55	

5.17 Arbeitskosten je vollzeitbeschäftigten Arbeitnehmer 2016 nach
Öffentliche Verwaltung,

Lfd. Nr.	Kostenart				
		10 und mehr		10 - 49	
		EUR	%	EUR	%
1	Bruttoarbeitskosten insgesamt	58 770	100,00	-	-
2	Nettoarbeitskosten (Bruttoarbeitskosten abzüglich Lohnsubventionen)	58 770	100,00	-	-
3	Lohnsubventionen (dem Arbeitgeber erstattete Lohn- und Gehaltszahlungen)	-	-	-	-
4	Arbeitnehmerentgelt	58 360	99,30	-	-
5	Bruttoverdienste	41 421	70,48	-	-
6	Bruttoverdienste (ohne Auszubildende)	41 024	69,80	-	-
7	Entgelt für die geleistete Arbeitszeit	33 115	56,35	-	-
8	Sonderzahlungen insgesamt	1 540	2,62	-	-
9	dar.: von persönlichen Leistungen und vom Unternehmenserfolg abhängig	236	0,40	-	-
10	Leistungen zur Vermögensbildung der Arbeitnehmer	80	0,14	-	-
11	Vergütung für nicht gearbeitete Tage	6 090	10,36	-	-
12	Urlaubsvergütung	4 806	8,18	-	-
13	Vergütung gesetzlicher Feiertage	1 283	2,18	-	-
14	Vergütung sonstiger betrieblicher oder tariflicher arbeitsfreier Tage	-	-	-	-
15	Sachleistungen	/	/	-	-
16	dar.: unbare individuelle Leistungen	/	/	-	-
17	Bruttoverdienste der Auszubildenden	397	0,68	-	-
18	Sozialbeiträge der Arbeitgeber	16 938	28,82	-	-
19	Tatsächliche Sozialbeiträge der Arbeitgeber (ohne Auszubildende)	5 967	10,15	-	-
20	Gesetzliche Arbeitgeberbeiträge zur Sozialversicherung	5 237	8,91	-	-
21	Rentenversicherungsbeiträge	2 513	4,28	-	-
	dar.: Aufstockungsbeiträge zur Rentenversicherung im Rahmen der				
22	Altersteilzeit	58	0,10	-	-
23	Arbeitslosenversicherungsbeiträge	392	0,67	-	-
24	Kranken- und Pflegeversicherungsbeiträge	2 153	3,66	-	-
25	Beiträge zur gesetzlichen Unfallversicherung	179	0,30	-	-
26	Umlage für das Insolvenzgeld	-	-	-	-
27	Sonstige gesetzliche Aufwendungen	-	-	-	-
28	Aufwendungen für die betriebliche Altersversorgung ohne Entgeltumwandlung	731	1,24	-	-
29	Aufwendungen für betriebliche Ruhegeldzusagen	-	-	-	-
30	Zuwendungen an Pensionskassen	731	1,24	-	-
31	Zuwendungen an Unterstützungskassen	-	-	-	-
32	Beiträge zur Direktversicherung	-	-	-	-
33	Beiträge an Pensionsfonds	-	-	-	-
34	Beiträge an den Pensions-Sicherungs-Verein VVaG	-	-	-	-
35	Unterstellte Sozialbeiträge der Arbeitgeber (ohne Auszubildende)	10 791	18,36	-	-
36	Entgeltfortzahlung	2 924	4,98	-	-
37	Entgeltfortzahlung im Krankheitsfall	2 828	4,81	-	-
38	Arbeitgeberzuschüsse zum Mutterschaftsgeld	/	/	-	-
39	Unterstellte Sozialbeiträge zur Alters- und Gesundheitsvorsorge von Beamten	6 909	11,76	-	-
40	Zahlungen an aus dem Unternehmen ausscheidende Arbeitnehmer	-	-	-	-
41	Entlassungsschädigungen	-	-	-	-
42	Aufstockungsbeträge zum Bruttoverdienst im Rahmen der Altersteilzeit	-	-	-	-
43	Sonstige freiwillige Sozialleistungen der Arbeitgeber	959	1,63	-	-
44	Sozialbeiträge der Arbeitgeber für Auszubildende	180	0,31	-	-
45	Kosten für die berufliche Aus- und Weiterbildung	311	0,53	-	-
46	Sonstige Aufwendungen	/	/	-	-
47	Steuern auf die Lohnsumme oder Beschäftigtenzahl	3	0,01	-	-
	Nachrichtlich:				
48	Aufwendungen der Arbeitnehmer für betriebliche Altersversorgung	1 133	1,93	-	-
49	Lohnnebenkosten	17 349	29,52	-	-
50	dar.: gesetzliche Lohnnebenkosten	15 252	25,95	-	-
51	Personalnebenkosten insgesamt	25 655	43,65	-	-
52	dar.: gesetzliche Personalnebenkosten	16 356	27,83	-	-
53	Bruttoarbeitskosten je Volleinsteinheit einschließlich Auszubildende	57 190	97,31	-	-
54	Bruttoarbeitskosten je geleistete Stunde der Beschäftigten (ohne Auszubildende)	35,60	x	-	x
55	Nettoarbeitskosten je geleistete Stunde der Beschäftigten (einschl. Auszubildende)	34,64	x	-	x

Kostenarten, Wirtschaftszweigen und Unternehmensgrößenklassen
Verteidigung; Sozialversicherung

Arbeitskosten je Vollzeiteinheit in Unternehmen mit ... Arbeitnehmern										Lfd. Nr.
davon mit ... bis ... Arbeitnehmern								50 und mehr		
50 - 249		250 - 499		500 - 999		1000 und mehr				
EUR	%	EUR	%	EUR	%	EUR	%	EUR	%	
-	-	-	-	-	-	58 770	100,00	58 770	100,00	1
-	-	-	-	-	-	58 770	100,00	58 770	100,00	2
-	-	-	-	-	-	-	-	-	-	3
-	-	-	-	-	-	58 360	99,30	58 360	99,30	4
-	-	-	-	-	-	41 421	70,48	41 421	70,48	5
-	-	-	-	-	-	41 024	69,80	41 024	69,80	6
-	-	-	-	-	-	33 115	56,35	33 115	56,35	7
-	-	-	-	-	-	1 540	2,62	1 540	2,62	8
-	-	-	-	-	-	236	0,40	236	0,40	9
-	-	-	-	-	-	80	0,14	80	0,14	10
-	-	-	-	-	-	6 090	10,36	6 090	10,36	11
-	-	-	-	-	-	4 806	8,18	4 806	8,18	12
-	-	-	-	-	-	1 283	2,18	1 283	2,18	13
-	-	-	-	-	-	-	-	-	-	14
-	-	-	-	-	-	/	/	/	/	15
-	-	-	-	-	-	/	/	/	/	16
-	-	-	-	-	-	397	0,68	397	0,68	17
-	-	-	-	-	-	16 938	28,82	16 938	28,82	18
-	-	-	-	-	-	5 967	10,15	5 967	10,15	19
-	-	-	-	-	-	5 237	8,91	5 237	8,91	20
-	-	-	-	-	-	2 513	4,28	2 513	4,28	21
-	-	-	-	-	-	58	0,10	58	0,10	22
-	-	-	-	-	-	392	0,67	392	0,67	23
-	-	-	-	-	-	2 153	3,66	2 153	3,66	24
-	-	-	-	-	-	179	0,30	179	0,30	25
-	-	-	-	-	-	-	-	-	-	26
-	-	-	-	-	-	-	-	-	-	27
-	-	-	-	-	-	731	1,24	731	1,24	28
-	-	-	-	-	-	-	-	-	-	29
-	-	-	-	-	-	731	1,24	731	1,24	30
-	-	-	-	-	-	-	-	-	-	31
-	-	-	-	-	-	-	-	-	-	32
-	-	-	-	-	-	-	-	-	-	33
-	-	-	-	-	-	-	-	-	-	34
-	-	-	-	-	-	10 791	18,36	10 791	18,36	35
-	-	-	-	-	-	2 924	4,98	2 924	4,98	36
-	-	-	-	-	-	2 828	4,81	2 828	4,81	37
-	-	-	-	-	-	/	/	/	/	38
-	-	-	-	-	-	6 909	11,76	6 909	11,76	39
-	-	-	-	-	-	-	-	-	-	40
-	-	-	-	-	-	-	-	-	-	41
-	-	-	-	-	-	-	-	-	-	42
-	-	-	-	-	-	959	1,63	959	1,63	43
-	-	-	-	-	-	180	0,31	180	0,31	44
-	-	-	-	-	-	311	0,53	311	0,53	45
-	-	-	-	-	-	/	/	/	/	46
-	-	-	-	-	-	3	0,01	3	0,01	47
-	-	-	-	-	-	1 133	1,93	1 133	1,93	48
-	-	-	-	-	-	17 349	29,52	17 349	29,52	49
-	-	-	-	-	-	15 252	25,95	15 252	25,95	50
-	-	-	-	-	-	25 655	43,65	25 655	43,65	51
-	-	-	-	-	-	16 356	27,83	16 356	27,83	52
-	-	-	-	-	-	57 190	97,31	57 190	97,31	53
-	x	-	x	-	x	35,60	x	35,60	x	54
-	x	-	x	-	x	34,64	x	34,64	x	55

**5.18 Arbeitskosten je vollzeitbeschäftigten Arbeitnehmer 2016 nach
Erziehung und**

Lfd. Nr.	Kostenart				
		10 und mehr		10 - 49	
		EUR	%	EUR	%
1	Bruttoarbeitskosten insgesamt	61 956	100,00	(45 552)	100,00
2	Nettoarbeitskosten (Bruttoarbeitskosten abzüglich Lohnsubventionen)	61 917	99,94	(45 541)	99,97
3	Lohnsubventionen (dem Arbeitgeber erstattete Lohn- und Gehaltszahlungen)	/	/	/	/
4	Arbeitnehmerentgelt	61 644	99,50	(45 522)	99,93
5	Bruttoverdienste	45 646	73,68	(35 380)	77,67
6	Bruttoverdienste (ohne Auszubildende)	45 206	72,96	(35 024)	76,89
7	Entgelt für die geleistete Arbeitszeit	36 870	59,51	(28 811)	63,25
8	Sonderzahlungen insgesamt	1 564	2,52	/	/
9	dar.: von persönlichen Leistungen und vom Unternehmenserfolg abhängig	(128)	(0,21)	/	/
10	Leistungen zur Vermögensbildung der Arbeitnehmer	68	0,11	/	/
11	Vergütung für nicht gearbeitete Tage	6 532	10,54	(5 102)	11,20
12	Urlaubsvergütung	5 130	8,28	(3 993)	8,77
13	Vergütung gesetzlicher Feiertage	1 393	2,25	(1 081)	2,37
14	Vergütung sonstiger betrieblicher oder tariflicher arbeitsfreier Tage	/	/	/	/
15	Sachleistungen	/	/	-	-
16	dar.: unbare individuelle Leistungen	/	/	-	-
17	Bruttoverdienste der Auszubildenden	440	0,71	/	/
18	Sozialbeiträge der Arbeitgeber	15 998	25,82	/	22,26
19	Tatsächliche Sozialbeiträge der Arbeitgeber (ohne Auszubildende)	7 053	11,38	/	18,33
20	Gesetzliche Arbeitgeberbeiträge zur Sozialversicherung	6 380	10,30	(7 324)	16,08
21	Rentenversicherungsbeiträge	3 052	4,93	(3 415)	7,50
	dar.: Aufstockungsbeiträge zur Rentenversicherung im Rahmen der				
22	Altersteilzeit	41	0,07	/	/
23	Arbeitslosenversicherungsbeiträge	479	0,77	(536)	1,18
24	Kranken- und Pflegeversicherungsbeiträge	2 614	4,22	(3 033)	6,66
25	Beiträge zur gesetzlichen Unfallversicherung	225	0,36	/	/
26	Umlage für das Insolvenzgeld	(11)	/	/	/
27	Sonstige gesetzliche Aufwendungen	-	-	-	-
28	Aufwendungen für die betriebliche Altersversorgung ohne Entgeltumwandlung	673	1,09	/	/
29	Aufwendungen für betriebliche Ruhegeldzusagen	113	0,18	-	-
30	Zuwendungen an Pensionskassen	(524)	(0,85)	/	/
31	Zuwendungen an Unterstützungskassen	(1)	(0,00)	/	/
32	Beiträge zur Direktversicherung	/	/	/	/
33	Beiträge an Pensionsfonds	21	0,03	-	-
34	Beiträge an den Pensions-Sicherungs-Verein VVaG	0	0,00	-	-
35	Unterstellte Sozialbeiträge der Arbeitgeber (ohne Auszubildende)	8 750	14,12	(1 714)	(3,76)
36	Entgeltfortzahlung	2 331	3,76	(1 685)	(3,70)
37	Entgeltfortzahlung im Krankheitsfall	2 205	3,56	(1 504)	(3,30)
38	Arbeitgeberzuschüsse zum Mutterschaftsgeld	/	/	/	/
39	Unterstellte Sozialbeiträge zur Alters- und Gesundheitsvorsorge von Beamten	5 871	9,48	-	-
40	Zahlungen an aus dem Unternehmen ausscheidende Arbeitnehmer	/	/	/	/
41	Entlassungsschädigungen	/	/	-	-
42	Aufstockungsbeträge zum Bruttoverdienst im Rahmen der Altersteilzeit	/	/	/	/
43	Sonstige freiwillige Sozialleistungen der Arbeitgeber	538	0,87	/	/
44	Sozialbeiträge der Arbeitgeber für Auszubildende	195	0,32	/	/
45	Kosten für die berufliche Aus- und Weiterbildung	203	0,33	/	/
46	Sonstige Aufwendungen	/	/	/	/
47	Steuern auf die Lohnsumme oder Beschäftigtenzahl	27	0,04	/	/
	Nachrichtlich:				
48	Aufwendungen der Arbeitnehmer für betriebliche Altersversorgung	1 292	2,09	/	/
49	Lohnnebenkosten	16 309	26,32	/	22,33
50	dar.: gesetzliche Lohnnebenkosten	14 804	23,89	(9 107)	19,99
51	Personalnebenkosten insgesamt	25 085	40,49	/	36,75
52	dar.: gesetzliche Personalnebenkosten	16 001	25,83	(10 108)	22,19
53	Bruttoarbeitskosten je Volleizeinheit einschließlich Auszubildende	60 209	97,18	(44 332)	97,32
54	Bruttoarbeitskosten je geleistete Stunde der Beschäftigten (ohne Auszubildende)	36,35	x	(27,69)	x
55	Nettoarbeitskosten je geleistete Stunde der Beschäftigten (einschl. Auszubildende)	35,30	x	(26,90)	x

Kostenarten, Wirtschaftszweigen und Unternehmensgrößenklassen

Unterricht

Arbeitskosten je Vollzeiteinheit in Unternehmen mit ... Arbeitnehmern										Lfd. Nr.
davon mit ... bis ... Arbeitnehmern								50 und mehr		
50 - 249		250 - 499		500 - 999		1000 und mehr				
EUR	%	EUR	%	EUR	%	EUR	%	EUR	%	
40 461	100,00	(53 858)	100,00	37 401	100,00	67 557	100,00	62 806	100,00	1
40 287	99,57	(53 828)	99,95	37 247	99,59	67 540	99,98	62 766	99,94	2
/	/	/	/	/	/	17	0,02	/	/	3
40 404	99,86	(53 676)	99,66	37 274	99,66	67 177	99,44	62 480	99,48	4
32 091	79,31	(41 494)	77,04	28 935	77,37	49 181	72,80	46 179	73,53	5
31 890	78,82	(41 330)	76,74	28 920	77,32	48 667	72,04	45 734	72,82	6
25 967	64,18	(33 754)	62,67	23 349	62,43	39 693	58,75	37 288	59,37	7
/	/	/	/	(1 581)	4,23	1 612	2,39	1 588	2,53	8
/	/	/	/	/	/	133	0,20	(133)	(0,21)	9
/	/	/	/	(21)	(0,06)	76	0,11	70	0,11	10
4 360	10,78	(5 864)	10,89	3 929	10,50	7 082	10,48	6 607	10,52	11
3 392	8,38	(4 484)	8,33	3 021	8,08	5 577	8,25	5 189	8,26	12
959	2,37	(1 342)	2,49	874	2,34	1 499	2,22	1 409	2,24	13
/	/	/	/	/	/	6	0,01	/	/	14
/	/	/	/	/	/	/	/	/	/	15
/	/	/	/	/	/	/	/	/	/	16
/	/	/	/	/	/	514	0,76	445	0,71	17
(8 313)	20,55	12 181	22,62	(8 338)	22,29	17 996	26,64	16 302	25,96	18
(6 998)	17,29	(8 719)	16,19	(6 565)	17,55	6 908	10,23	6 985	11,12	19
6 598	16,31	8 093	15,03	6 109	16,33	6 209	9,19	6 331	10,08	20
3 063	7,57	3 828	7,11	2 820	7,54	2 995	4,43	3 033	4,83	21
-	-	/	/	/	/	51	0,08	42	0,07	22
478	1,18	605	1,12	442	1,18	470	0,70	476	0,76	23
2 753	6,80	3 339	6,20	2 531	6,77	2 532	3,75	2 592	4,13	24
(264)	/	/	/	284	0,76	209	0,31	221	0,35	25
38	0,09	48	0,09	(32)	(0,08)	2	0,00	/	/	26
-	-	-	-	-	-	-	-	-	-	27
/	/	/	/	/	/	700	1,04	654	1,04	28
/	/	-	-	-	-	147	0,22	119	0,19	29
/	/	/	/	/	/	524	0,77	(498)	0,79	30
-	-	-	-	/	/	1	0,00	1	0,00	31
/	/	/	/	/	/	1	0,00	/	/	32
-	-	-	-	-	-	27	0,04	22	0,03	33
/	/	-	-	-	-	0	0,00	0	0,00	34
/	/	(3 417)	(6,35)	(1 769)	4,73	10 849	16,06	9 115	14,51	35
/	/	(3 395)	(6,30)	(1 708)	4,57	2 493	3,69	2 364	3,76	36
/	/	(3 173)	(5,89)	(1 546)	4,13	2 383	3,53	2 241	3,57	37
/	/	/	/	/	/	/	/	/	/	38
-	-	-	-	-	-	7 651	11,33	6 175	9,83	39
/	/	/	/	/	/	6	0,01	/	/	40
/	/	/	/	/	/	5	0,01	/	/	41
-	-	/	/	/	/	/	/	/	/	42
/	/	/	/	/	/	699	1,03	565	0,90	43
/	/	/	/	/	/	238	0,35	201	0,32	44
/	/	/	/	/	/	251	0,37	214	0,34	45
/	/	/	/	/	/	/	/	/	/	46
(27)	(0,07)	21	0,04	(26)	(0,07)	28	0,04	27	0,04	47
/	/	/	/	(491)	/	1 615	2,39	1 351	2,15	48
(8 370)	20,69	12 363	22,96	(8 465)	22,63	18 376	27,20	16 628	26,47	49
(7 911)	19,55	11 554	21,45	7 846	20,98	16 619	24,60	15 099	24,04	50
(14 494)	35,82	(20 104)	37,33	(14 051)	37,57	27 864	41,25	25 518	40,63	51
8 809	21,77	12 851	23,86	8 716	23,30	17 880	26,47	16 307	25,96	52
39 568	97,79	(52 999)	98,41	37 344	99,85	65 460	96,90	61 031	97,17	53
22,97	x	(32,93)	x	23,95	x	39,47	x	36,78	x	54
22,37	x	32,37	x	23,82	x	38,24	x	35,72	x	55

5.19 Arbeitskosten je vollzeitbeschäftigten Arbeitnehmer 2016 nach Gesundheits- und

Lfd. Nr.	Kostenart				
		10 und mehr		10 - 49	
		EUR	%	EUR	%
1	Bruttoarbeitskosten insgesamt	48 184	100,00	(32 330)	100,00
2	Nettoarbeitskosten (Bruttoarbeitskosten abzüglich Lohnsubventionen)	48 082	99,79	32 061	99,17
3	Lohnsubventionen (dem Arbeitgeber erstattete Lohn- und Gehaltszahlungen)	/	/	/	/
4	Arbeitnehmerentgelt	48 040	99,70	(32 224)	99,67
5	Bruttoverdienste	37 645	78,13	(25 586)	79,14
6	Bruttoverdienste (ohne Auszubildende)	37 212	77,23	(25 324)	78,33
7	Entgelt für die geleistete Arbeitszeit	29 908	62,07	(20 915)	64,69
8	Sonderzahlungen insgesamt	(1 781)	(3,70)	/	/
9	dar.: von persönlichen Leistungen und vom Unternehmenserfolg abhängig	/	/	/	/
10	Leistungen zur Vermögensbildung der Arbeitnehmer	/	/	/	/
11	Vergütung für nicht gearbeitete Tage	5 427	11,26	(3 366)	(10,41)
12	Urlaubsvergütung	4 208	8,73	(2 555)	(7,90)
13	Vergütung gesetzlicher Feiertage	1 142	2,37	(775)	2,40
14	Vergütung sonstiger betrieblicher oder tariflicher arbeitsfreier Tage	/	/	/	/
15	Sachleistungen	/	/	/	/
16	dar.: unbare individuelle Leistungen	/	/	/	/
17	Bruttoverdienste der Auszubildenden	(433)	(0,90)	/	/
18	Sozialbeiträge der Arbeitgeber	10 395	21,57	(6 638)	20,53
19	Tatsächliche Sozialbeiträge der Arbeitgeber (ohne Auszubildende)	7 872	16,34	(5 409)	16,73
20	Gesetzliche Arbeitgeberbeiträge zur Sozialversicherung	6 996	14,52	(5 333)	16,49
21	Rentenversicherungsbeiträge	3 320	6,89	(2 486)	7,69
22	dar.: Aufstockungsbeiträge zur Rentenversicherung im Rahmen der Altersteilzeit	(7)	(0,01)	/	/
23	Arbeitslosenversicherungsbeiträge	520	1,08	(377)	1,17
24	Kranken- und Pflegeversicherungsbeiträge	2 812	5,84	(2 232)	6,90
25	Beiträge zur gesetzlichen Unfallversicherung	304	0,63	/	/
26	Umlage für das Insolvenzgeld	41	0,08	(31)	0,10
27	Sonstige gesetzliche Aufwendungen	-	-	-	-
28	Aufwendungen für die betriebliche Altersversorgung ohne Entgeltumwandlung	/	(1,82)	/	/
29	Aufwendungen für betriebliche Ruhegeldzusagen	/	/	-	-
30	Zuwendungen an Pensionskassen	/	/	/	/
31	Zuwendungen an Unterstützungskassen	33	0,07	-	-
32	Beiträge zur Direktversicherung	/	/	/	/
33	Beiträge an Pensionsfonds	/	/	-	-
34	Beiträge an den Pensions-Sicherungs-Verein VVaG	(0)	(0,00)	-	-
35	Unterstellte Sozialbeiträge der Arbeitgeber (ohne Auszubildende)	2 407	5,00	(1 169)	(3,62)
36	Entgeltfortzahlung	2 327	4,83	(1 125)	(3,48)
37	Entgeltfortzahlung im Krankheitsfall	2 145	4,45	(981)	(3,04)
38	Arbeitgeberzuschüsse zum Mutterschaftsgeld	(182)	/	(144)	0,44
39	Unterstellte Sozialbeiträge zur Alters- und Gesundheitsvorsorge von Beamten	-	-	-	-
40	Zahlungen an aus dem Unternehmen ausscheidende Arbeitnehmer	/	/	/	/
41	Entlassungsschädigungen	/	/	/	/
42	Aufstockungsbeträge zum Bruttoverdienst im Rahmen der Altersteilzeit	(13)	(0,03)	/	/
43	Sonstige freiwillige Sozialleistungen der Arbeitgeber	/	/	-	-
44	Sozialbeiträge der Arbeitgeber für Auszubildende	(116)	(0,24)	/	/
45	Kosten für die berufliche Aus- und Weiterbildung	/	/	/	/
46	Sonstige Aufwendungen	/	/	/	/
47	Steuern auf die Lohnsumme oder Beschäftigtenzahl	15	0,03	/	/
	Nachrichtlich:				
48	Aufwendungen der Arbeitnehmer für betriebliche Altersversorgung	(625)	(1,30)	/	/
49	Lohnnebenkosten	10 538	21,87	6 743	20,86
50	dar.: gesetzliche Lohnnebenkosten	9 455	19,62	(6 524)	20,18
51	Personalnebenkosten insgesamt	18 276	37,93	11 415	35,31
52	dar.: gesetzliche Personalnebenkosten	10 481	21,75	(7 239)	22,39
53	Bruttoarbeitskosten je Volleizeinheit einschließlich Auszubildende	46 440	96,38	(31 771)	98,27
54	Bruttoarbeitskosten je geleistete Stunde der Beschäftigten (ohne Auszubildende)	28,92	x	19,06	x
55	Nettoarbeitskosten je geleistete Stunde der Beschäftigten (einschl. Auszubildende)	27,81	x	18,59	x

**Kostenarten, Wirtschaftszweigen und Unternehmensgrößenklassen
Sozialwesen**

Arbeitskosten je Vollzeiteinheit in Unternehmen mit ... Arbeitnehmern										Lfd. Nr.
davon mit ... bis ... Arbeitnehmern								50 und mehr		
50 - 249		250 - 499		500 - 999		1000 und mehr				
EUR	%	EUR	%	EUR	%	EUR	%	EUR	%	
38 912	100,00	(44 463)	100,00	(65 164)	100,00	54 815	100,00	49 779	100,00	1
38 868	99,89	(44 186)	99,38	(65 144)	99,97	54 748	99,88	49 694	99,83	2
/	/	/	/	/	/	68	0,12	(85)	(0,17)	3
38 783	99,67	(44 285)	99,60	(64 947)	99,67	54 702	99,79	49 632	99,70	4
30 752	79,03	(34 005)	76,48	(51 510)	79,05	42 432	77,41	38 858	78,06	5
30 341	77,97	(33 832)	76,09	(50 878)	78,08	41 905	76,45	38 408	77,16	6
24 562	63,12	(27 287)	61,37	(40 339)	61,90	33 583	61,27	30 813	61,90	7
/	/	/	/	/	/	2 125	3,88	(1 865)	(3,75)	8
/	/	/	/	/	/	709	1,29	/	/	9
/	/	/	/	(42)	/	31	0,06	(31)	(0,06)	10
(4 223)	10,85	(4 819)	10,84	(8 111)	12,45	6 101	11,13	5 634	11,32	11
(3 255)	8,37	(3 666)	8,24	(6 338)	9,73	4 773	8,71	4 374	8,79	12
913	2,35	(1 058)	2,38	(1 568)	2,41	1 290	2,35	1 179	2,37	13
/	/	/	/	/	/	38	0,07	/	/	14
/	/	/	/	/	/	64	0,12	/	/	15
/	/	/	/	/	/	49	0,09	/	/	16
/	/	/	/	632	(0,97)	527	0,96	(451)	(0,91)	17
8 031	20,64	10 280	23,12	/	(20,62)	12 270	22,38	10 773	21,64	18
6 410	16,47	7 723	17,37	/	/	9 057	16,52	8 120	16,31	19
5 863	15,07	6 667	14,99	/	(14,12)	7 603	13,87	7 164	14,39	20
2 755	7,08	3 111	7,00	/	(6,94)	3 593	6,55	3 404	6,84	21
/	/	/	/	/	/	19	0,03	7	0,01	22
424	1,09	493	1,11	/	(1,09)	570	1,04	534	1,07	23
2 410	6,19	2 750	6,18	/	(5,70)	2 935	5,35	2 870	5,77	24
(239)	(0,61)	(274)	(0,62)	/	/	459	0,84	314	0,63	25
34	0,09	39	0,09	49	(0,08)	46	0,08	42	0,08	26
-	-	-	-	-	-	-	-	-	-	27
/	/	/	(2,38)	/	/	1 455	2,65	/	(1,92)	28
/	/	-	-	/	/	0	0,00	/	/	29
/	/	/	/	/	/	1 287	2,35	/	/	30
/	/	/	/	/	/	107	0,20	37	0,07	31
/	/	/	/	/	/	61	0,11	/	/	32
-	-	/	/	-	-	-	-	/	/	33
/	/	-	-	-	-	0	0,00	(0)	(0,00)	34
(1 515)	(3,89)	(2 508)	(5,64)	3 404	(5,22)	3 070	5,60	2 531	5,09	35
(1 484)	(3,81)	(2 429)	(5,46)	3 274	/	2 958	5,40	2 448	4,92	36
(1 329)	(3,42)	(2 246)	(5,05)	3 045	(4,67)	2 762	5,04	2 262	4,54	37
155	0,40	183	0,41	/	/	196	0,36	(186)	/	38
-	-	-	-	-	-	-	-	-	-	39
/	/	/	/	/	/	85	0,16	/	/	40
/	/	/	/	/	/	48	0,09	/	/	41
/	/	/	/	/	/	37	0,07	14	(0,03)	42
/	/	/	/	/	/	26	0,05	/	/	43
/	/	/	/	177	(0,27)	144	0,26	(122)	(0,24)	44
/	/	/	/	/	/	53	0,10	/	/	45
/	/	/	/	(5)	(0,01)	48	0,09	(29)	(0,06)	46
20	(0,05)	19	(0,04)	13	/	13	0,02	16	0,03	47
/	/	/	/	/	/	1 517	2,77	(683)	(1,37)	48
8 160	20,97	10 459	23,52	/	(20,95)	12 384	22,59	10 920	21,94	49
7 472	19,20	9 164	20,61	/	19,43	10 717	19,55	9 750	19,59	50
14 350	36,88	17 176	38,63	(24 825)	38,10	21 232	38,73	18 966	38,10	51
8 280	21,28	10 172	22,88	/	21,57	11 864	21,64	10 807	21,71	52
37 517	96,41	43 657	98,19	(61 639)	94,59	52 571	95,91	47 885	96,20	53
22,89	x	(27,22)	x	(38,87)	x	33,53	x	29,93	x	54
22,04	x	(26,55)	x	(36,75)	x	32,11	x	28,73	x	55

**5.20 Arbeitskosten je vollzeitbeschäftigten Arbeitnehmer 2016 nach
Kunst, Unterhaltung**

Lfd. Nr.	Kostenart				
		10 und mehr		10 - 49	
		EUR	%	EUR	%
1	Bruttoarbeitskosten insgesamt	44 507	100,00	(32 676)	100,00
2	Nettoarbeitskosten (Bruttoarbeitskosten abzüglich Lohnsubventionen)	44 462	99,90	32 628	99,85
3	Lohnsubventionen (dem Arbeitgeber erstattete Lohn- und Gehaltszahlungen)	/	/	/	/
4	Arbeitnehmerentgelt	44 413	99,79	(32 572)	99,68
5	Bruttoverdienste	35 160	79,00	/	80,11
6	Bruttoverdienste (ohne Auszubildende)	34 965	78,56	/	79,52
7	Entgelt für die geleistete Arbeitszeit	(28 559)	64,17	/	67,09
8	Sonderzahlungen insgesamt	(1 789)	(4,02)	/	/
9	dar.: von persönlichen Leistungen und vom Unternehmenserfolg abhängig	/	/	/	/
10	Leistungen zur Vermögensbildung der Arbeitnehmer	/	/	/	/
11	Vergütung für nicht gearbeitete Tage	4 550	10,22	/	10,51
12	Urlaubsvergütung	3 510	(7,89)	/	8,08
13	Vergütung gesetzlicher Feiertage	1 009	2,27	/	2,37
14	Vergütung sonstiger betrieblicher oder tariflicher arbeitsfreier Tage	/	/	/	/
15	Sachleistungen	/	/	/	/
16	dar.: unbare individuelle Leistungen	/	/	/	/
17	Bruttoverdienste der Auszubildenden	/	/	/	/
18	Sozialbeiträge der Arbeitgeber	9 253	20,79	(6 395)	19,57
19	Tatsächliche Sozialbeiträge der Arbeitgeber (ohne Auszubildende)	7 889	17,73	(5 516)	16,88
20	Gesetzliche Arbeitgeberbeiträge zur Sozialversicherung	7 066	15,88	(5 431)	16,62
21	Rentenversicherungsbeiträge	3 290	7,39	/	7,62
22	dar.: Aufstockungsbeiträge zur Rentenversicherung im Rahmen der Altersteilzeit	/	/	-	-
23	Arbeitslosenversicherungsbeiträge	506	1,14	/	1,13
24	Kranken- und Pflegeversicherungsbeiträge	2 887	6,49	/	6,89
25	Beiträge zur gesetzlichen Unfallversicherung	/	/	/	/
26	Umlage für das Insolvenzgeld	(39)	0,09	/	/
27	Sonstige gesetzliche Aufwendungen	-	-	-	-
28	Aufwendungen für die betriebliche Altersversorgung ohne Entgeltumwandlung	/	(1,85)	/	/
29	Aufwendungen für betriebliche Ruhegeldzusagen	/	/	/	/
30	Zuwendungen an Pensionskassen	/	(1,84)	/	/
31	Zuwendungen an Unterstützungskassen	-	-	-	-
32	Beiträge zur Direktversicherung	/	/	/	/
33	Beiträge an Pensionsfonds	-	-	-	-
34	Beiträge an den Pensions-Sicherungs-Verein VVaG	/	/	-	-
35	Unterstellte Sozialbeiträge der Arbeitgeber (ohne Auszubildende)	(1 316)	(2,96)	/	/
36	Entgeltfortzahlung	(1 266)	(2,84)	/	/
37	Entgeltfortzahlung im Krankheitsfall	(1 100)	/	/	/
38	Arbeitgeberzuschüsse zum Mutterschaftsgeld	(166)	0,37	/	/
39	Unterstellte Sozialbeiträge zur Alters- und Gesundheitsvorsorge von Beamten	-	-	-	-
40	Zahlungen an aus dem Unternehmen ausscheidende Arbeitnehmer	/	/	-	-
41	Entlassungsschädigungen	/	/	-	-
42	Aufstockungsbeträge zum Bruttoverdienst im Rahmen der Altersteilzeit	/	/	-	-
43	Sonstige freiwillige Sozialleistungen der Arbeitgeber	/	/	/	/
44	Sozialbeiträge der Arbeitgeber für Auszubildende	/	/	/	/
45	Kosten für die berufliche Aus- und Weiterbildung	/	/	/	/
46	Sonstige Aufwendungen	/	/	/	/
47	Steuern auf die Lohnsumme oder Beschäftigtenzahl	(31)	(0,07)	/	/
	Nachrichtlich:				
48	Aufwendungen der Arbeitnehmer für betriebliche Altersversorgung	/	/	/	/
49	Lohnnebenkosten	9 347	21,00	(6 498)	19,89
50	dar.: gesetzliche Lohnnebenkosten	8 411	18,90	(6 327)	19,36
51	Personalnebenkosten insgesamt	15 948	35,83	10 755	32,91
52	dar.: gesetzliche Personalnebenkosten	9 372	21,06	7 062	21,61
53	Bruttoarbeitskosten je Volleinsteinheit einschließlich Auszubildende	43 537	97,82	/	97,42
54	Bruttoarbeitskosten je geleistete Stunde der Beschäftigten (ohne Auszubildende)	26,05	x	18,62	x
55	Nettoarbeitskosten je geleistete Stunde der Beschäftigten (einschl. Auszubildende)	25,45	x	/	x

**Kostenarten, Wirtschaftszweigen und Unternehmensgrößenklassen
und Erholung**

Arbeitskosten je Vollzeiteinheit in Unternehmen mit ... Arbeitnehmern										Lfd. Nr.
davon mit ... bis ... Arbeitnehmern								50 und mehr		
50 - 249		250 - 499		500 - 999		1000 und mehr				
EUR	%	EUR	%	EUR	%	EUR	%	EUR	%	
43 503	100,00	54 383	100,00	47 814	100,00	1
43 455	99,89	54 342	99,93	47 769	99,91	2
/	/	/	/	-	-	.	.	/	/	3
43 392	99,74	54 317	99,88	47 723	99,81	4
33 973	78,09	43 247	79,52	37 671	78,79	5
33 788	77,67	43 028	79,12	37 475	78,38	6
26 664	61,29	35 923	66,06	30 415	63,61	7
/	/	(2 204)	4,05	(2 130)	(4,46)	8
/	/	-	-	-	-	.	.	/	/	9
/	/	/	/	/	/	10
4 937	11,35	(4 856)	(8,93)	4 862	(10,17)	11
3 904	8,97	(3 635)	(6,68)	3 753	(7,85)	12
1 019	2,34	1 165	2,14	1 074	2,25	13
/	/	/	/	/	/	14
/	/	/	/	/	/	15
/	/	/	/	/	/	16
/	/	/	/	-	-	-	-	/	/	17
9 419	21,65	11 070	20,36	10 051	21,02	18
7 748	17,81	9 788	18,00	8 553	17,89	19
6 998	16,09	8 342	15,34	7 523	15,73	20
3 220	7,40	3 974	7,31	3 514	7,35	21
/	/	/	/	-	-	-	-	/	/	22
494	1,14	620	1,14	544	1,14	23
2 811	6,46	3 454	6,35	3 065	6,41	24
/	/	/	/	/	/	25
40	0,09	47	0,09	43	0,09	26
-	-	-	-	-	-	-	-	-	-	27
/	/	1 446	2,66	(1 029)	(2,15)	28
/	/	-	-	/	/	29
/	/	1 446	2,66	-	-	.	.	(1 025)	(2,14)	30
-	-	-	-	-	-	-	-	-	-	31
/	/	-	-	/	/	32
-	-	-	-	-	-	-	-	-	-	33
/	/	-	-	-	-	-	-	/	/	34
(1 623)	3,73	/	/	(1 449)	/	35
(1 546)	3,55	/	/	(1 385)	/	36
(1 371)	3,15	/	/	(1 198)	/	37
175	0,40	207	0,38	187	0,39	38
-	-	-	-	-	-	-	-	-	-	39
/	/	/	/	/	/	40
/	/	/	/	/	/	41
/	/	/	/	-	-	-	-	/	/	42
/	/	/	/	-	-	-	-	/	/	43
/	/	/	/	-	-	-	-	/	/	44
/	/	/	/	/	/	45
/	/	/	/	/	/	46
38	(0,09)	(31)	(0,06)	35	(0,07)	47
/	/	/	/	/	/	48
9 530	21,91	11 136	20,48	10 143	21,21	49
8 630	19,84	9 609	17,67	8 993	18,81	50
16 839	38,71	18 460	33,94	17 400	36,39	51
9 601	22,07	10 721	19,71	10 018	20,95	52
42 434	97,54	53 510	98,40	46 826	97,93	53
26,01	x	31,64	x	.	x	.	x	28,20	x	54
25,32	x	31,11	x	.	x	.	x	27,59	x	55

5.21 Arbeitskosten je vollzeitbeschäftigten Arbeitnehmer 2016 nach Erbringung von

Lfd. Nr.	Kostenart				
		10 und mehr		10 - 49	
		EUR	%	EUR	%
1	Bruttoarbeitskosten insgesamt	40 830	100,00	(40 131)	100,00
2	Nettoarbeitskosten (Bruttoarbeitskosten abzüglich Lohnsubventionen)	40 626	99,50	(40 013)	99,71
3	Lohnsubventionen (dem Arbeitgeber erstattete Lohn- und Gehaltszahlungen)	/	/	/	/
4	Arbeitnehmerentgelt	40 722	99,73	(40 070)	99,85
5	Bruttoverdienste	32 180	78,81	(32 064)	79,90
6	Bruttoverdienste (ohne Auszubildende)	31 942	78,23	(31 958)	79,63
7	Entgelt für die geleistete Arbeitszeit	25 693	62,93	(26 296)	65,52
8	Sonderzahlungen insgesamt	/	(4,45)	/	/
9	dar.: von persönlichen Leistungen und vom Unternehmenserfolg abhängig	/	/	/	/
10	Leistungen zur Vermögensbildung der Arbeitnehmer	/	/	/	/
11	Vergütung für nicht gearbeitete Tage	4 261	10,44	(4 251)	10,59
12	Urlaubsvergütung	3 262	7,99	(3 214)	8,01
13	Vergütung gesetzlicher Feiertage	959	2,35	(949)	2,36
14	Vergütung sonstiger betrieblicher oder tariflicher arbeitsfreier Tage	/	/	/	/
15	Sachleistungen	/	/	/	/
16	dar.: unbare individuelle Leistungen	/	/	/	/
17	Bruttoverdienste der Auszubildenden	/	/	/	/
18	Sozialbeiträge der Arbeitgeber	8 542	20,92	(8 006)	19,95
19	Tatsächliche Sozialbeiträge der Arbeitgeber (ohne Auszubildende)	6 837	16,75	(6 792)	16,92
20	Gesetzliche Arbeitgeberbeiträge zur Sozialversicherung	6 275	15,37	(6 166)	15,37
21	Rentenversicherungsbeiträge	2 959	7,25	(2 924)	7,29
	dar.: Aufstockungsbeiträge zur Rentenversicherung im Rahmen der				
22	Altersteilzeit	/	/	/	/
23	Arbeitslosenversicherungsbeiträge	460	1,13	(448)	1,12
24	Kranken- und Pflegeversicherungsbeiträge	2 525	6,18	(2 494)	6,21
25	Beiträge zur gesetzlichen Unfallversicherung	(294)	(0,72)	(263)	(0,66)
26	Umlage für das Insolvenzgeld	37	0,09	(36)	0,09
27	Sonstige gesetzliche Aufwendungen	-	-	-	-
28	Aufwendungen für die betriebliche Altersversorgung ohne Entgeltumwandlung	/	/	/	/
29	Aufwendungen für betriebliche Ruhegeldzusagen	/	/	/	/
30	Zuwendungen an Pensionskassen	/	/	/	/
31	Zuwendungen an Unterstützungskassen	/	/	/	/
32	Beiträge zur Direktversicherung	/	/	/	/
33	Beiträge an Pensionsfonds	(0)	/	-	-
34	Beiträge an den Pensions-Sicherungs-Verein VVaG	/	/	/	/
35	Unterstellte Sozialbeiträge der Arbeitgeber (ohne Auszubildende)	(1 636)	(4,01)	/	/
36	Entgeltfortzahlung	(1 472)	(3,61)	/	/
37	Entgeltfortzahlung im Krankheitsfall	(1 309)	(3,21)	/	/
38	Arbeitgeberzuschüsse zum Mutterschaftsgeld	163	0,40	(160)	0,40
39	Unterstellte Sozialbeiträge zur Alters- und Gesundheitsvorsorge von Beamten	-	-	-	-
40	Zahlungen an aus dem Unternehmen ausscheidende Arbeitnehmer	/	/	/	/
41	Entlassungsschädigungen	/	/	/	/
42	Aufstockungsbeträge zum Bruttoverdienst im Rahmen der Altersteilzeit	/	/	/	/
43	Sonstige freiwillige Sozialleistungen der Arbeitgeber	/	/	/	/
44	Sozialbeiträge der Arbeitgeber für Auszubildende	/	/	/	/
45	Kosten für die berufliche Aus- und Weiterbildung	/	/	/	/
46	Sonstige Aufwendungen	/	/	/	/
47	Steuern auf die Lohnsumme oder Beschäftigtenzahl	(26)	(0,06)	/	/
	Nachrichtlich:				
48	Aufwendungen der Arbeitnehmer für betriebliche Altersversorgung	/	/	/	/
49	Lohnnebenkosten	8 650	21,19	(8 067)	20,10
50	dar.: gesetzliche Lohnnebenkosten	7 842	19,21	(7 302)	18,19
51	Personalnebenkosten insgesamt	15 138	37,07	(13 836)	34,48
52	dar.: gesetzliche Personalnebenkosten	8 732	21,39	(8 218)	20,48
53	Bruttoarbeitskosten je Volleinsteinheit einschließlich Auszubildende	39 518	96,79	(39 259)	97,83
54	Bruttoarbeitskosten je geleistete Stunde der Beschäftigten (ohne Auszubildende)	23,81	x	(22,76)	x
55	Nettoarbeitskosten je geleistete Stunde der Beschäftigten (einschl. Auszubildende)	22,94	x	(22,22)	x

**Kostenarten, Wirtschaftszweigen und Unternehmensgrößenklassen
sonstigen Dienstleistungen**

Arbeitskosten je Vollzeiteinheit in Unternehmen mit ... Arbeitnehmern										Lfd. Nr.
davon mit ... bis ... Arbeitnehmern								50 und mehr		
50 - 249		250 - 499		500 - 999		1000 und mehr				
EUR	%	EUR	%	EUR	%	EUR	%	EUR	%	
(38 249)	100,00	(46 497)	100,00	41 217	100,00	1
(37 898)	99,08	(46 399)	99,79	40 965	99,39	2
/	/	/	/	-	-	.	.	/	/	3
(38 113)	99,64	(46 380)	99,75	41 083	99,67	4
(30 109)	78,72	(36 342)	78,16	32 244	78,23	5
(29 827)	77,98	(36 173)	77,80	31 933	77,48	6
(24 398)	63,79	(27 669)	59,51	25 358	61,52	7
/	/	/	/	/	(5,13)	8
/	/	/	/	-	-	.	.	/	/	9
/	/	/	/	/	/	10
(3 937)	10,29	(5 018)	10,79	4 267	10,35	11
(3 014)	7,88	(3 944)	8,48	(3 289)	7,98	12
(918)	2,40	(1 063)	2,29	964	2,34	13
/	/	/	/	/	/	14
/	/	/	/	/	/	15
/	/	/	/	/	/	16
/	/	/	/	/	/	17
(8 004)	20,92	(10 038)	21,59	8 839	21,44	18
(6 416)	16,77	(7 832)	16,84	6 863	16,65	19
6 011	15,72	(7 001)	15,06	6 335	15,37	20
(2 805)	7,33	(3 336)	7,18	2 979	7,23	21
/	/	/	/	/	/	22
(434)	1,14	(528)	1,14	466	1,13	23
(2 448)	6,40	(2 728)	5,87	2 542	6,17	24
(288)	(0,75)	/	/	(312)	(0,76)	25
(35)	0,09	(40)	0,09	37	0,09	26
-	-	-	-	-	-	-	-	-	-	27
/	/	/	/	/	/	28
/	/	/	/	/	/	29
/	/	/	/	-	-	.	.	/	/	30
/	/	/	/	/	/	31
/	/	/	/	-	-	.	.	/	/	32
/	/	-	-	-	-	-	-	(0)	(0,00)	33
/	/	/	/	-	-	.	.	/	/	34
(1 512)	3,95	(2 167)	4,66	1 887	4,58	35
(1 502)	3,93	(1 995)	4,29	1 687	4,09	36
(1 348)	3,52	(1 807)	(3,89)	(1 522)	3,69	37
155	(0,40)	(188)	0,40	165	0,40	38
-	-	-	-	-	-	-	-	-	-	39
/	/	/	/	(197)	(0,48)	40
/	/	/	/	(166)	(0,40)	41
/	/	/	/	/	/	42
/	/	/	/	-	-	.	.	/	/	43
/	/	/	/	/	/	44
/	/	/	/	/	/	45
/	/	/	/	-	-	.	.	/	/	46
(31)	/	(28)	(0,06)	31	(0,07)	47
/	/	/	/	/	/	48
(8 140)	21,28	(10 155)	21,84	8 973	21,77	49
7 621	19,92	(9 065)	19,50	8 142	19,75	50
(13 851)	36,21	(18 828)	40,49	(15 859)	38,48	51
(8 462)	22,12	(10 088)	21,70	9 017	21,88	52
(36 884)	96,43	(45 845)	98,60	39 659	96,22	53
(22,45)	x	(27,65)	x	.	x	.	x	24,42	x	54
(21,43)	x	(27,21)	x	.	x	.	x	(23,35)	x	55

