



Statistischer Bericht

L II - vj 2 / 18

**Gemeindefinanzen
in Thüringen
1.1. - 30.6.2018**

Bestell-Nr. 11 203

Zeichenerklärung

- nichts vorhanden (genau Null)
- 0 weniger als die Hälfte von 1 in der letzten besetzten Stelle, jedoch mehr als nichts
- . Zahlenwert unbekannt oder geheim zu halten
- ... Zahlenwert lag bei Redaktionsschluss noch nicht vor
- x Tabellenfach gesperrt, weil Aussage nicht sinnvoll
- p vorläufige Zahl
- r berichtigte Zahl
- / Zahlenwert nicht sicher genug
- () Aussagewert eingeschränkt

Anmerkung: Abweichungen in den Summen, auch im Vergleich zu anderen Veröffentlichungen, erklären sich aus dem Runden von Einzelwerten.

Herausgeber:

Thüringer Landesamt für Statistik

Europaplatz 3, 99091 Erfurt

Postfach 90 01 63, 99104 Erfurt

Telefon: 0361 57331-9642/9647

Telefax: 0361 57331-9699

Internet: statistik.thueringen.de

E-Mail: auskunft@statistik.thueringen.de

Auskunft erteilt:

Referat: Öffentliche Finanzen,
Personal im öffentlichen Dienst

Telefon: 0361 57334-3262

Herausgegeben im November 2018

Heft-Nr.: 212/18

Preis: 6,25 Euro

© Thüringer Landesamt für Statistik, Erfurt, 2018

Vervielfältigung und Verbreitung, auch auszugsweise, mit Quellenangabe gestattet.

Inhaltsverzeichnis

	Seite
Vorbemerkungen	3
Gesamteinschätzung	5
Grafiken	
1. Ausgewählte Ausgaben und Einnahmen 1.1. - 30.6.2017 und 1.1. - 30.6.2018 nach Arten	6
2. Ausgaben der kreisfreien Städte für Sachinvestitionen 1.1. - 30.6.2017 und 1.1. - 30.6.2018	7
3. Einnahmen der kreisfreien Städte aus laufenden Zuweisungen und Zuschüssen 1.1. - 30.6.2017 und 1.1. - 30.6.2018	7
4. Ausgaben der Gemeinden und Gemeindeverbände für Sachinvestitionen 1.1. - 30.6.2018 nach Landkreisen	8
5. Einnahmen der Gemeinden und Gemeindeverbände aus laufenden Zuweisungen und Zuschüssen 1.1. - 30.6.2018 nach Landkreisen	9
Tabellen	
1. Kassenmäßige Ausgaben und Einnahmen sowie Schulden der Gemeinden und Gemeindeverbände nach Arten	10
2. Kassenmäßige Ausgaben und Einnahmen 1.1. - 30.6.2018 nach Arten und Gebietskörperschaftsgruppen/Gemeindegrößenklassen in 1000 EUR	12
3. Kassenmäßige Ausgaben und Einnahmen 1.1. - 30.6.2018 nach Arten und Gebietskörperschaftsgruppen/Gemeindegrößenklassen in EUR je Einwohner	16
4. Kassenmäßige Ausgaben und Einnahmen nach Arten Gemeinden und Gemeindeverbände	20
5. Kassenmäßige Ausgaben und Einnahmen nach Arten Kreisfreie Städte	22
6. Kassenmäßige Ausgaben und Einnahmen nach Arten Kreisangehörige Gemeinden	24
7. Kassenmäßige Ausgaben und Einnahmen nach Arten Verwaltungsgemeinschaften ohne Mitgliedsgemeinden	26
8. Kassenmäßige Ausgaben und Einnahmen nach Arten Einheitsgemeinden	28
9. Kassenmäßige Ausgaben und Einnahmen nach Arten Erfüllende einschließlich beauftragende Gemeinden	30

10. Kassenmäßige Ausgaben und Einnahmen nach Arten Verwaltungsgemeinschaften einschließlich Mitgliedsgemeinden	32
11. Kassenmäßige Ausgaben und Einnahmen nach Arten Landratsämter	34
12. Ausgewählte kassenmäßige Ausgaben und Einnahmen 1.1. - 30.6.2018 nach Arten, kreisfreien Städten und Landkreisen in 1000 EUR	36
13. Ausgewählte kassenmäßige Ausgaben und Einnahmen 1.1. - 30.6.2018 nach Arten, kreisfreien Städten und Landkreisen in EUR je Einwohner	40
14. Ausgewählte Ausgaben für besondere Finanzierungsvorgänge 1.1. - 30.6.2018 nach kreisfreien Städten und Landkreisen in 1000 EUR	44
15. Ausgewählte Einnahmen aus besonderen Finanzierungsvorgängen 1.1. - 30.6.2018 nach kreisfreien Städten und Landkreisen in 1000 EUR	45
16. Kassenmäßiger Schuldenstand am 30.6.2018 nach Gebietskörperschaftsgruppen und Gemeindegrößenklassen	46
17. Kassenmäßiger Schuldenstand am 30.6.2018 nach kreisfreien Städten und Landkreisen	47
18. Kassenmäßiger Schuldenstand am 30.6.2018 nach Landratsämtern	48
19. Einwohner am 30.6.2017 nach Gebietskörperschaftsgruppen und Größenklassen	49
20. Einwohner am 30.6.2017 nach kreisfreien Städten und Landkreisen	50
Zuordnungsschlüssel für den Tabellenteil	51

Vorbemerkungen

Die vorliegende Veröffentlichung basiert auf den Ergebnissen der vierteljährlichen Kassenstatistik. Sie weist die Ist-Ausgaben und die Ist-Einnahmen in der Gruppierung nach Ausgabe- und Einnahmearten entsprechend der Kommunalen Haushaltssystematik aus.

Die Daten der vierteljährlichen Kassenstatistik werden den Kassenabschlüssen der Gebietskörperschaften entnommen (Sekundärstatistik) und von den Gemeinden und Gemeindeverbänden in elektronischer Form dem Landesamt für Statistik übergeben.

Den im Bericht enthaltenen Berechnungen je Einwohner liegen die Einwohnerzahlen vom Stichtag 30.6.2017 zugrunde.

Rechtsgrundlage

Die gesetzliche Grundlage für die Erfassung der Ausgaben und Einnahmen in der vierteljährlichen Kassenstatistik bildet das Gesetz über die Statistiken der öffentlichen Finanzen und des Personals im öffentlichen Dienst (Finanz- und Personalstatistikgesetz - FPStatG) in der Bekanntmachung der Neufassung vom 22. Februar 2006 (BGBl. I Nr. 10 S. 438 ff.) zuletzt geändert durch Art. 2 des Gesetzes vom 2. März 2016 (BGBl. I S. 342).

Entsprechend § 1 Nr. 1 bis 3 sowie § 2 (1) Nr. 3 und Nr. 10 sind für diese Erhebung berichtspflichtig:

- alle Städte und Gemeinden
- alle Gemeindeverbände
 - Landkreise (Landratsämter)
 - Verwaltungsgemeinschaften
- alle kameral und doppisch buchenden Zweckverbände - Sektor Staat

Methodische Hinweise

Bei der vierteljährlichen Gemeindefinanzstatistik handelt es sich um eine Statistik, die die in dem jeweiligen Berichtszeitraum getätigten Ausgaben und Einnahmen erfasst, unabhängig davon, für welchen Zeitraum sie gezahlt oder verrechnet wurden.

In den Tabellen dieses Berichts sind die Ausgabe- und Einnahmearten nach einer gesamtwirtschaftlichen Darstellungsweise geordnet. Charakteristisch dafür ist die Aufteilung in die "laufende Rechnung" und in die "Kapitalrechnung". Gesondert ausgewiesen werden die "besonderen Finanzierungsvorgänge", zu denen in erster Linie Schuldenaufnahmen bzw. Schuldentilgungen am Kreditmarkt zählen.

Des Weiteren ist in den Tabellen 16 bis 18 der Schuldenstand sowie die Verschuldung je Einwohner dargestellt. Der hier ausgewiesene Schuldenstand basiert auf den Angaben aus der jährlichen Schuldenstatistik am 31.12.2017 (Kredite ohne Kassenkredite) sowie der Schuldenaufnahme, der Schuldentilgung und den Berichtigungen nach der vierteljährlichen Kassenstatistik 1.1. - 30.6.2018.

In den Tabellen 19 und 20 sind die für die Berechnung - EUR je Einwohner - zugrunde gelegten Einwohnerzahlen enthalten.

Zur Ermittlung des "Finanzierungssaldos" werden die "Gesamtausgaben" von den "Gesamteinnahmen" abgesetzt. Ein negativer Saldo gibt den Betrag an, der zum Ausgleich der laufenden Rechnung und der Kapitalrechnung über die besonderen Finanzierungsvorgänge aufgewendet werden muss.

Finanzstatistisch abgesetzt werden Ausgaben und Einnahmen, die zu Doppelzählungen führen. Bei den kommunalen Haushalten sind das die "haushaltstechnischen Verrechnungen", die Zuführungen zwischen Verwaltungs- und Vermögengshaushalt sowie die kalkulatorischen Kosten und deren Einnahmebuchungen.

Die Gewerbesteuerumlage der Gemeinden/Gemeindeverbände an das Land wird finanzstatistisch nicht unter den Ausgaben nachgewiesen, sondern von den Einnahmen der Gemeinden aus der Gewerbesteuer abgesetzt. Zur Vermeidung von Doppelzählungen werden von den Bruttoeinnahmen und Bruttoausgaben jeweils auch die Zahlungen von gleicher Ebene (zwischenkommunalen Zahlungsverkehr zwischen Landkreisen und kreisangehörigen Gemeinden sowie zwischen Mitgliedsgemeinden und den Verwaltungsgemeinschaften) eliminiert.

Definitionen

Ausgaben/Einnahmen der laufenden Rechnung

Alle Ausgaben/Einnahmen, die im Rahmen des Verwaltungsvollzugs sowie des Betriebs von Einrichtungen und Anstalten anfallen und nicht vermögenswirksam sind, bereinigt um die Zahlungen von gleicher Ebene.

Ausgaben/Einnahmen der Kapitalrechnung

Alle Ausgaben/Einnahmen, die eine Vermögensänderung herbeiführen oder der Finanzierung von Investitionen dienen und keine besonderen Finanzierungsvorgänge darstellen, bereinigt um die Zahlungen von gleicher Ebene.

Besondere Finanzierungsvorgänge

Unter den besonderen Finanzierungsvorgängen sind ausgewählte Ausgaben und Einnahmen dargestellt (Schuldentilgung, Deckung von Vorjahresfehlbeträgen, Schuldenaufnahme).

Abkürzungen

EW	Einwohner
VG	Verwaltungsgemeinschaft
GV	Gemeindeverbände
Gem.verb.	Gemeindeverbände
bes.	besondere
Finanzier.	Finanzierungs...

Gesamteinschätzung

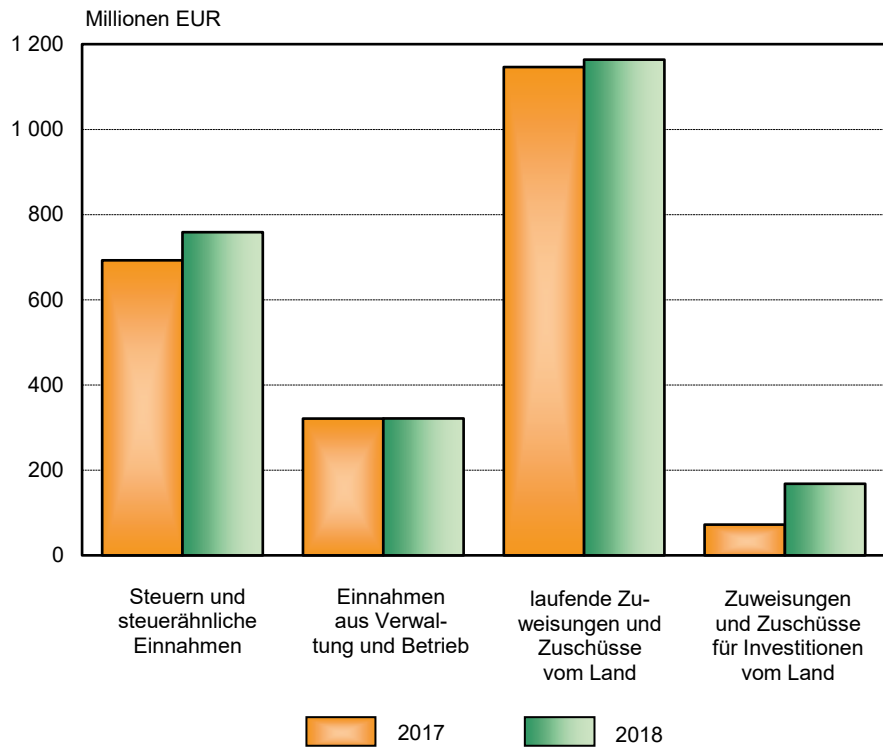
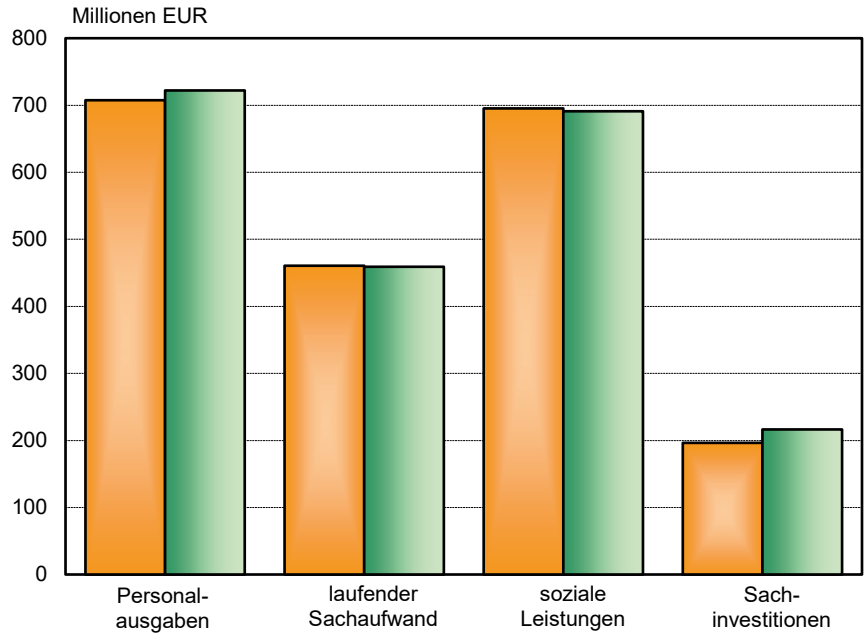
Die Thüringer Gemeinden, Verwaltungsgemeinschaften und Landratsämter hatten im ersten Halbjahr 2018 Ausgaben in Höhe von 2 531,4 Millionen Euro. Das waren 48,1 Millionen Euro mehr als im vergleichbaren Vorjahreszeitraum.

Die Ausgaben für Sachinvestitionen sind um 20,0 Millionen Euro auf insgesamt 216,4 Millionen Euro gestiegen, das sind 10,2 Prozent mehr als in den ersten sechs Monaten des Jahres 2017. Die Personalausgaben der Thüringer Kommunen stiegen gegenüber dem Vorjahr um 14,6 Millionen Euro bzw. 2,1 Prozent auf insgesamt 722,1 Millionen Euro an. Für die laufenden Zuweisungen und Zuschüsse einschließlich Schuldendiensthilfen wurden insgesamt 1 440,3 Millionen Euro und damit 26,5 Millionen Euro mehr ausgegeben als im Vorjahreszeitraum. Mindernd auf die Entwicklung der Gesamtausgaben wirkten die Ausgaben für den laufenden Sachaufwand. Mit 459,1 Millionen Euro wurden 1,6 Millionen Euro weniger ausgegeben als im Jahr zuvor.

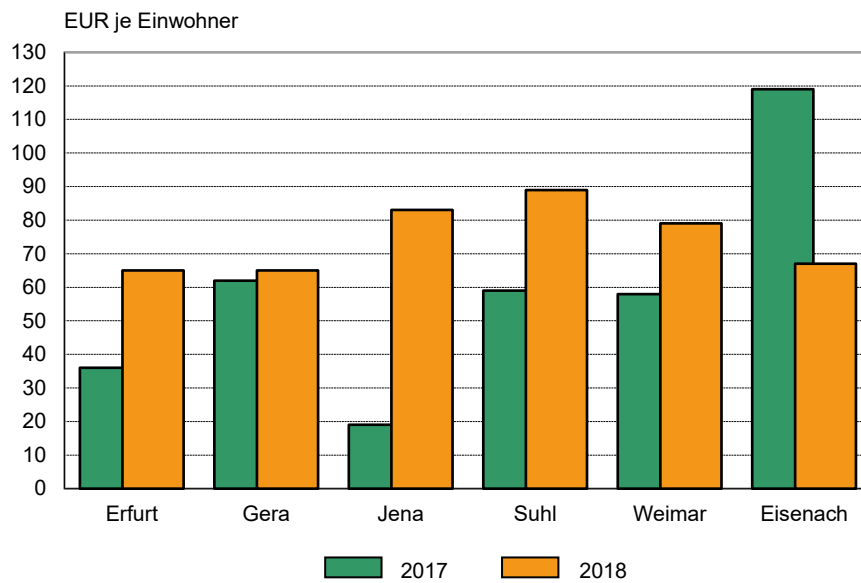
An Einnahmen flossen in diesem Zeitraum 2 585,5 Millionen Euro in die kommunalen Kassen. Das waren 171,7 Millionen Euro bzw. 7,1 Prozent mehr als im vergleichbaren Vorjahreszeitraum.

Die Einnahmen aus Steuern und steuerähnlichen Einnahmen beliefen sich auf 758,7 Millionen Euro und waren damit um 66,1 Millionen Euro höher als im Jahr zuvor. Hauptgrund für diese Entwicklung sind die Mehreinnahmen der Gewerbesteuer (netto) mit 59,2 Millionen Euro. Den größten Anteil an den Gesamteinnahmen bildeten die laufenden und investiven Finanzzuweisungen vom Land mit einem Volumen von 1 331,7 Millionen Euro. Davon wurden als laufende Zuweisungen und Zuschüsse sowie Erstattungen vom Land 1 163,7 Millionen Euro gezahlt, das waren 17,4 Millionen Euro mehr als im vergleichbaren Vorjahreszeitraum. Die Zuweisungen für Investitionen vom Land betragen 168,0 Millionen Euro, 95,9 Millionen Euro mehr als in den ersten sechs Monaten 2017. Schlüsselzuweisungen erhielten die Kommunen in Höhe von 635,8 Millionen Euro und damit 24,9 Millionen Euro mehr als im entsprechenden Vorjahreszeitraum. Die Einnahmen aus Verwaltung und Betrieb lagen mit 321,4 Millionen Euro (+ 0,1 Prozent) auf dem gleichen Niveau wie in der ersten Jahreshälfte 2017.

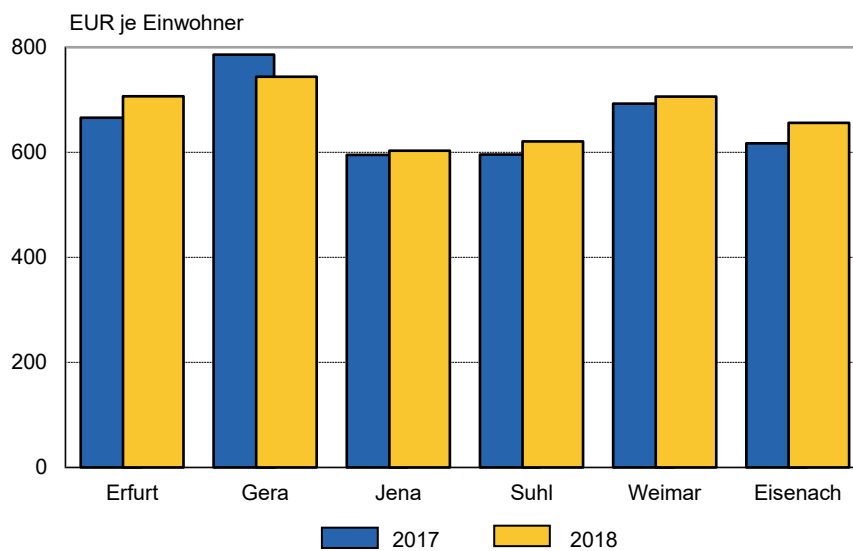
1. Ausgewählte Ausgaben und Einnahmen 1.1. - 30.6.2017 und 1.1. - 30.6.2018 nach Arten



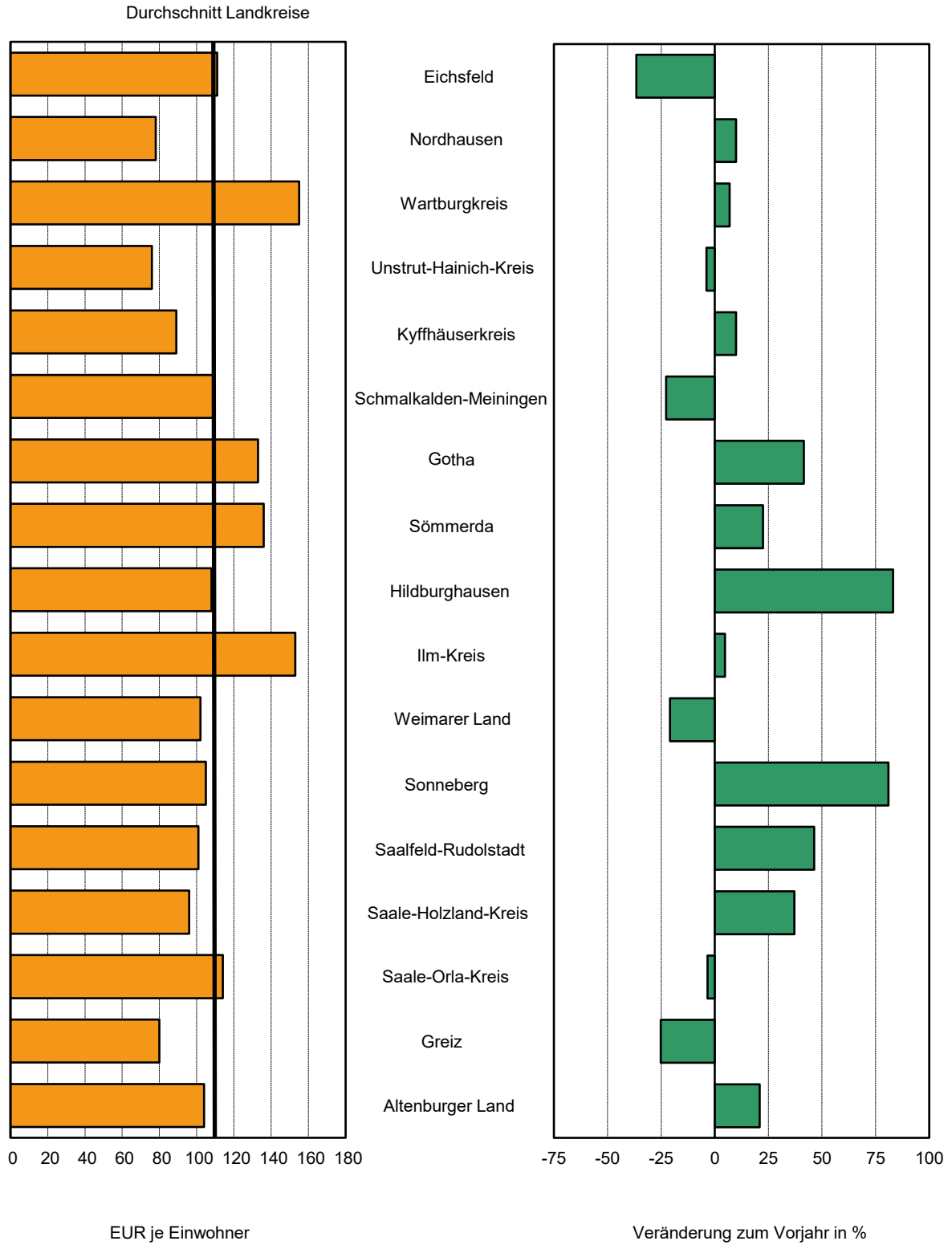
2. Ausgaben der kreisfreien Städte für Sachinvestitionen 1.1. - 30.6.2017 und 1.1. - 30.6.2018



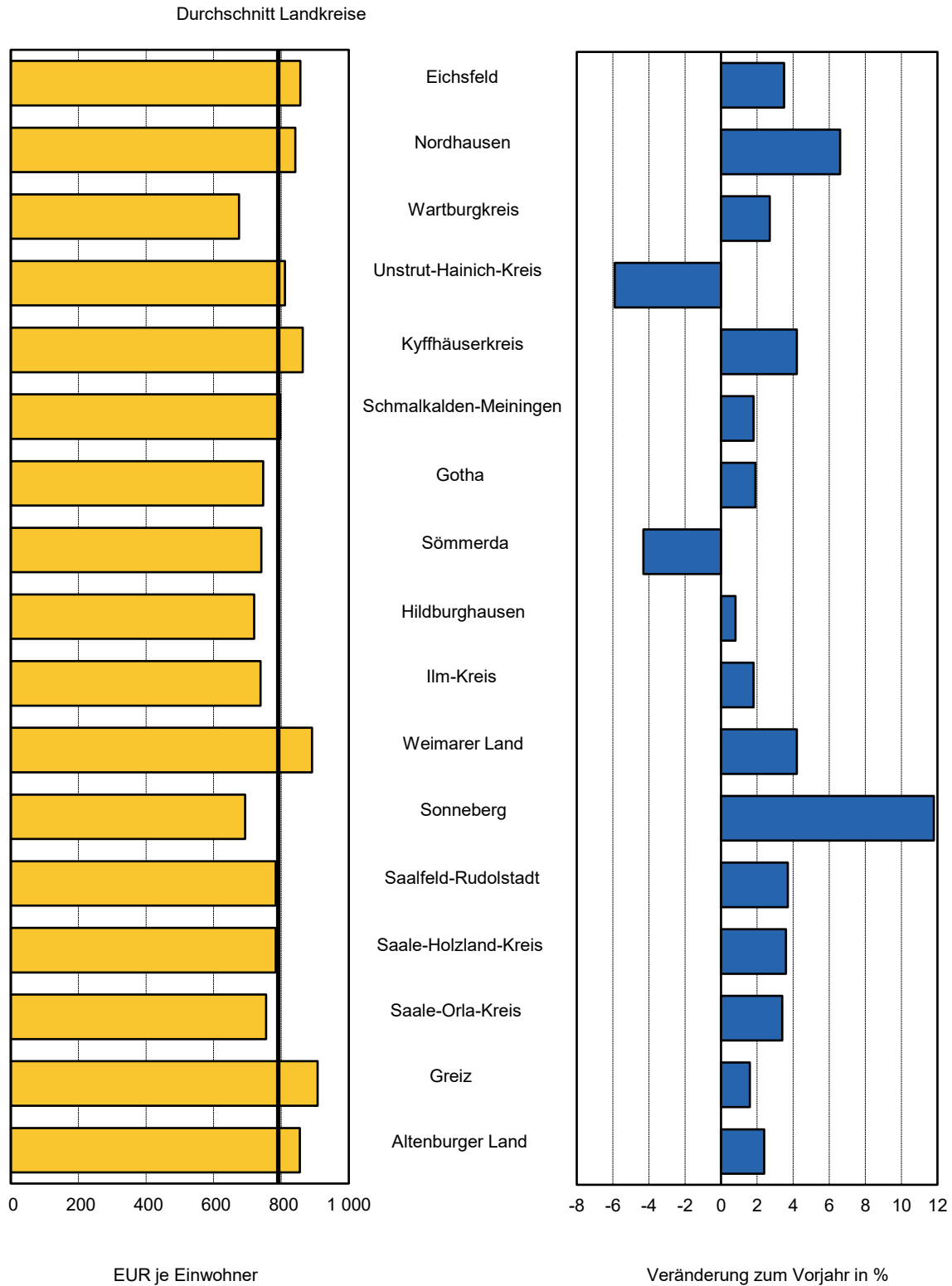
3. Einnahmen der kreisfreien Städte aus laufenden Zuweisungen und Zuschüssen 1.1. - 30.6.2017 und 1.1. - 30.6.2018



4. Ausgaben der Gemeinden und Gemeindeverbände für Sachinvestitionen 1.1. - 30.6.2018 nach Landkreisen



5. Einnahmen der Gemeinden und Gemeindeverbände aus laufenden Zuweisungen und Zuschüssen 1.1. - 30.6.2018 nach Landkreisen



1. Kassenmäßige Ausgaben und Einnahmen sowie Schulden der Gemeinden und Gemeindeverbände nach Arten

Ausgaben	1.1. - 30.6. 2017	1.1. - 30.6. 2018	Veränderungen 2018 gegenüber 2017	
	1 000 EUR		%	
laufende Rechnung				
Personalausgaben	707 500	722 056	14 556	2,1
Laufender Sachaufwand	460 627	459 062	- 1 565	- 0,3
Zinsausgaben	21 853	18 390	- 3 463	- 15,8
Laufende Zuweisungen und Zuschüsse, Schuldendiensthilfen	1 413 834	1 440 348	26 514	1,9
darunter soziale Leistungen (einschl.aufg.bezog.Leist.beteilg.nach SGB II)	695 260	691 008	- 4 252	- 0,6
Bruttoausgaben der laufenden Rechnung	2 603 815	2 639 856	36 042	1,4
Abzüglich Zahlungen von Gemeinden und Gemeindeverbänden	338 836	347 706	8 869	2,6
Gesamtausgaben der laufenden Rechnung	2 264 978	2 292 150	27 172	1,2
Kapitalrechnung				
Sachinvestitionen	196 383	216 393	20 010	10,2
davon Baumaßnahmen	165 380	171 956	6 576	4,0
Erwerb von unbeweglichen und beweglichen Sachen	31 003	44 437	13 434	43,3
Zuweisungen und Zuschüsse für Investitionen	21 053	19 961	- 1 091	- 5,2
Darlehen	629	2 287	1 658	263,7
Erwerb von Beteiligungen	1 407	700	- 707	- 50,2
Tilgungsausgaben an öffentlichen Bereich	1 540	2 194	654	42,5
Sonstige Ausgaben der Kapitalrechnung	405	382	- 24	- 5,8
Bruttoausgaben der Kapitalrechnung	221 417	241 917	20 500	9,3
Abzüglich Zahlungen von Gemeinden und Gemeindeverbänden	3 131	2 710	- 422	- 13,5
Gesamtausgaben der Kapitalrechnung	218 285	239 207	20 922	9,6
Gesamtausgaben (ohne besondere Finanzierungsvorgänge)	2 483 263	2 531 357	48 094	1,9

Noch: 1. Kassenmäßige Ausgaben und Einnahmen sowie Schulden der Gemeinden und
Gemeindeverbände nach Arten

Einnahmen	1.1. - 30.6. 2017	1.1. - 30.6. 2018	Veränderungen 2018 gegenüber 2017	
	1 000 EUR		%	

laufende Rechnung

Steuern und steuerähnliche Einnahmen	692 603	758 656	66 053	9,5
Einnahmen aus Verwaltung und Betrieb	321 059	321 390	331	0,1
Zinseinnahmen und Schuldendiensthilfen	1 605	1 320	- 285	- 17,8
Laufende Zuweisungen und Zuschüsse	1 616 248	1 644 599	28 352	1,8
davon				
vom öffentlichen Bereich	1 557 421	1 580 178	22 757	1,5
von anderen Bereichen	58 827	64 421	5 594	9,5
Bruttoeinnahmen der laufenden Rechnung	2 631 515	2 725 966	94 450	3,6
Abzüglich Zahlungen von Gemeinden und Gemeindeverbänden	338 836	347 706	8 869	2,6
Gesamteinnahmen der laufenden Rechnung	2 292 679	2 378 260	85 581	3,7

Kapitalrechnung

Veräußerung von Vermögen	30 866	24 278	- 6 588	- 21,3
Zuweisungen und Zuschüsse für Investitionen	80 598	174 979	94 382	117,1
davon				
vom öffentlichen Bereich	75 274	171 017	95 743	127,2
von anderen Bereichen	5 324	3 962	- 1 362	- 25,6
Beiträge und ähnliche Entgelte	10 366	8 086	- 2 279	- 22,0
Darlehensrückflüsse	2 446	2 652	206	8,4
Schuldenaufnahme vom öffentlichen Bereich	-	-	x	x
Bruttoeinnahmen der Kapitalrechnung	124 276	209 996	85 720	69,0
Abzüglich Zahlungen von Gemeinden und Gemeindeverbänden	3 131	2 710	- 422	- 13,5
Gesamteinnahmen der Kapitalrechnung	121 144	207 286	86 142	71,1
Gesamteinnahmen (ohne besondere Finanzierungsvorgänge)	2 413 823	2 585 546	171 723	7,1
Finanzierungssaldo	- 69 440	54 189	x	x

Schulden

Schuldenstand (ohne Kassenkredit)	1 700 877	1 557 288	- 143 589	- 8,4
-----------------------------------	-----------	-----------	-----------	-------

2. Kassenmäßige Ausgaben und Einnahmen 1.1. - 30.6.2018 nach Arten und

Nr.	Ausgaben	Gemeinden und Gemeinde- verbände insgesamt	Kreis- freie Städte	Kreis	
				insgesamt	davon
					unter 1 000
laufende Rechnung					
1	Personalausgaben	722 056	186 902	274 048	27 151
2	Laufender Sachaufwand	459 062	123 825	166 465	20 330
3	sächliche Verwaltungsaufgaben	434 131	115 723	161 442	20 124
4	Erstattungen an andere Bereiche	24 931	8 102	5 023	206
5	Zinsausgaben	18 390	3 533	10 634	950
6	an öffentlichen Bereich	2	-	2	0
7	an andere Bereiche	18 388	3 533	10 632	950
8	Laufende Zuweisungen und Zuschüsse, Schuldendiensthilfen	1 440 348	383 100	491 620	87 990
9	an öffentlichen Bereich	405 049	14 130	349 925	74 347
10	allgemeine Zuweisungen und Umlagen	300 071	6	300 061	56 972
11	an Land	6 534	-	6 534	3 307
12	an Gemeinden und Gemeindeverbände	293 537	6	293 526	53 665
13	an Zweckverbände	-	-	-	-
14	Zuweisungen für laufende Zwecke und Schuldendiensthilfen	104 978	14 124	49 864	17 375
15	an andere Bereiche	1 035 299	368 970	141 695	13 643
16	laufende Zuschüsse an Unternehmen	104 602	62 839	9 425	169
17	laufende Zuschüsse an übrige Bereiche	239 211	84 642	131 636	13 456
18	soziale Leistungen (einschl.aufg.bezog.Leist.beteilig. SGB II)	691 008	221 490	156	17
19	Schuldendiensthilfen	478	-	478	-
20	Bruttoausgaben der laufenden Rechnung	2 639 856	697 360	942 766	136 420
21	Abzüglich Zahlungen von Gemeinden und Gemeindeverbänden	347 706	4 392	29 031	8 207
22	Gesamtausgaben der laufenden Rechnung	2 292 150	692 968	913 735	128 213
Kapitalrechnung					
23	Sachinvestitionen	216 393	39 966	134 001	21 293
24	Baumaßnahmen	171 956	24 565	112 585	19 035
25	für Schulen	31 828	5 715	2 328	23
26	für Städteplanung	19 750	2 301	17 435	489
27	für Straßen	42 409	6 181	30 634	6 697
28	für Abwasserbeseitigung	1 527	-	1 405	278
29	Erwerb von unbeweglichen und beweglichen Sachen	44 437	15 401	21 416	2 257
30	Zuweisungen und Zuschüsse für Investitionen	19 961	5 278	12 779	564
31	an öffentlichen Bereich	8 098	122	6 714	468
32	an andere Bereiche	11 863	5 156	6 065	96
33	Darlehen	2 287	107	2 101	-
34	Erwerb von Beteiligungen	700	234	466	4
35	Tilgungsausgaben an öffentlichen Bereich	2 194	-	1 910	-
36	Sonstige Ausgaben der Kapitalrechnung	382	0	0	10
37	Bruttoausgaben der Kapitalrechnung	241 917	45 625	151 598	21 871
38	Abzüglich Zahlungen von Gemeinden und Gemeindeverbänden	2 710	4	2 157	42
39	Gesamtausgaben der Kapitalrechnung	239 207	45 622	149 441	21 829
40	Gesamtausgaben (ohne besondere Finanzierungsvorgänge)	2 531 357	738 589	1 063 176	150 042
41	Saldo (Finanzierungsüberschuss)	54 189	18 432	9 942	-
besondere Finanzierungsvorgänge					
42	Schuldentilgung	98 650	18 588	52 183	5 767
43	der Kreditmarktmittel	98 622	18 588	52 183	5 767
44	der inneren Darlehen	29	-	-	-
45	Deckung von Vorjahresfehlbeträgen	4 543	-	1 546	253

Gebietskörperschaftsgruppen/Gemeindegrößenklassen in 1 000 EUR

angehörige Gemeinden					Verwaltungs- gemein- schaften	Land- rats- ämter	Nr.
mit ... bis unter ... Einwohnern							
1 000 - 3 000	3 000 - 5 000	5 000 - 10 000	10 000 - 20 000	20 000 - 50 000			
laufende Rechnung							
42 693	40 526	46 933	41 936	74 808	34 973	226 134	1
28 929	24 144	28 426	25 515	39 121	8 002	160 770	2
28 674	23 738	28 044	22 606	38 256	7 950	149 017	3
255	405	382	2 909	865	52	11 754	4
1 496	1 534	2 189	2 072	2 393	231	3 993	5
2	-	-	-	-	-	-	6
1 495	1 534	2 189	2 072	2 393	231	3 993	7
89 345	62 677	83 727	54 323	113 559	4 910	560 718	8
69 845	43 573	57 277	38 192	66 689	1 242	39 752	9
58 449	37 932	50 843	34 583	61 283	-	5	10
1 204	975	1 048	-	-	-	-	11
57 246	36 956	49 794	34 583	61 283	-	5	12
-	-	-	-	-	-	-	13
11 396	5 642	6 435	3 610	5 407	1 242	39 747	14
19 500	19 103	26 450	16 131	46 870	3 668	520 966	15
535	450	1 311	1 168	5 792	815	31 523	16
18 952	18 144	25 074	14 960	41 050	2 834	20 099	17
13	31	65	2	27	18	469 344	18
-	478	-	-	-	-	-	19
162 463	128 880	161 275	123 846	229 881	48 115	951 615	20
6 056	4 975	4 637	2 315	2 842	35 181	279 101	21
156 407	123 906	156 639	121 532	227 040	12 934	672 514	22
Kapitalrechnung							
25 258	19 751	29 360	16 776	21 563	954	41 472	23
21 788	16 180	24 880	13 593	17 108	622	34 185	24
126	8	-	575	1 596	-	23 785	25
2 929	2 099	3 700	4 032	4 186	14	-	26
7 040	4 860	5 258	3 081	3 698	90	5 503	27
734	98	82	213	-	122	-	28
3 469	3 571	4 481	3 183	4 454	332	7 287	29
1 200	1 022	3 391	1 905	4 697	13	1 891	30
800	539	1 371	831	2 704	- 0	1 262	31
399	483	2 020	1 074	1 993	13	629	32
-	-	2 000	101	-	-	80	33
31	-	5	226	200	-	-	34
-	-	1	-	1 909	-	284	35
14	4	54	2	259	0	0	36
26 502	20 777	34 811	19 010	28 627	967	43 727	37
133	293	413	302	975	59	490	38
26 369	20 484	34 399	18 708	27 652	908	43 237	39
182 775	144 389	191 037	140 240	254 692	13 841	715 751	40
-	-	-	4 480	17 393	2 402	23 412	41
besondere Finanzierungsvorgänge							
8 781	9 312	7 740	6 117	14 466	569	27 311	42
8 781	9 312	7 740	6 117	14 466	569	27 283	43
-	-	-	-	-	-	29	44
898	273	-	-	122	-	2 997	45

Noch: 2. Kassenmäßige Ausgaben und Einnahmen 1.1. - 30.6.2018 nach Arten und

Nr.	Einnahmen	Gemeinden und Gemeinde- verbände insgesamt	Kreis- freie Städte	Kreis	
				insgesamt	davon
					unter 1 000
laufende Rechnung					
46	Steuern und steuerähnliche Einnahmen	758 656	241 686	516 970	67 518
47	Grundsteuer	128 453	38 554	89 899	12 710
48	Gewerbesteuer (netto)	411 133	135 615	275 517	33 025
49	Gemeindeanteil an der Einkommensteuer	168 251	48 694	119 557	18 995
50	Gemeindeanteil an der Umsatzsteuer	39 183	13 833	25 349	2 238
51	sonstige Steuern und steuerähnliche Einnahmen	11 637	4 989	6 648	550
52	Einnahmen aus Verwaltung und Betrieb	321 390	87 847	146 648	18 919
53	Gebühren, sonstige Entgelte	189 253	60 294	57 912	5 671
54	übrige Verwaltungs- und Betriebseinnahmen	99 046	20 126	63 350	9 905
55	Gewinnanteile, Konzessionsabgaben	33 091	7 427	25 387	3 343
56	Zinseinnahmen und Schuldendiensthilfen	1 320	130	831	95
57	vom öffentlichen Bereich	78	- 22	97	12
58	von anderen Bereichen	1 242	152	734	83
59	Laufende Zuweisungen und Zuschüsse	1 644 599	381 726	341 258	54 655
60	vom öffentlichen Bereich	1 580 178	358 513	337 702	54 140
61	von Bund	42 866	1 440	1 483	302
62	allgemeine Finanzaufweisungen vom Land	785 695	224 828	208 004	31 574
63	Schlüsselzuweisungen	635 839	189 348	179 927	29 782
64	übrige vom Land	378 015	119 045	96 620	13 565
65	allgemeine Finanzaufweisungen von Gemeinden u. Gem.verb.	290 786	-	3 262	-
66	übrige von Gemeinden und Gemeindeverbänden	56 920	4 392	25 769	8 207
67	von Zweckverbänden	1 731	616	269	5
68	von gesetzlicher Sozialversicherung	24 165	8 193	2 295	487
69	von anderen Bereichen	64 421	23 213	3 556	515
70	Bruttoeinnahmen der laufenden Rechnung	2 725 966	711 389	1 005 708	141 188
71	Abzüglich Zahlungen von Gemeinden und Gemeindeverbänden	347 706	4 392	29 031	8 207
72	Gesamteinnahmen der laufenden Rechnung	2 378 260	706 996	976 677	132 980
Kapitalrechnung					
73	Veräußerung von Vermögen	24 278	3 673	17 872	2 941
74	Zuweisungen und Zuschüsse für Investitionen	174 979	45 322	71 297	8 511
75	vom öffentlichen Bereich	171 017	43 812	68 996	8 261
76	von Bund	1 203	140	830	116
77	vom Land	168 023	43 668	66 958	8 104
78	von Gemeinden und Gemeindeverbänden	1 576	4	1 023	42
79	von Zweckverbänden	193	-	185	-
80	von gesetzlicher Sozialversicherung	22	1	1	-
81	von anderen Bereichen	3 962	1 509	2 301	250
82	Beiträge und ähnliche Entgelte	8 086	702	7 342	1 272
83	Darlehensrückflüsse	2 652	331	2 088	-
84	Schuldenaufnahme vom öffentlichen Bereich	-	-	-	-
85	Bruttoeinnahmen der Kapitalrechnung	209 996	50 029	98 599	12 725
86	Abzüglich Zahlungen von Gemeinden und Gemeindeverbänden	2 710	4	2 157	42
87	Gesamteinnahmen der Kapitalrechnung	207 286	50 025	96 442	12 683
88	Gesamteinnahmen (ohne bes. Finanzierungsvorgänge)	2 585 546	757 022	1 073 119	145 664
89	Saldo (Finanzierungsdefizit)	-	-	-	4 379
besondere Finanzierungsvorgänge					
90	Schuldenaufnahme	36 433	7 492	14 063	2 090
91	der Kreditmarktmittel	36 203	7 492	14 063	2 090
92	der inneren Darlehen	230	-	-	-

Gebietskörperschaftsgruppen/Gemeindegrößenklassen in 1 000 EUR

angehörige Gemeinden					Verwaltungs- gemein- schaften	Land- rats- ämter	Nr.
mit ... bis unter ... Einwohnern							
1 000	3 000	5 000	10 000	20 000			
- 3 000	- 5 000	- 10 000	- 20 000	- 50 000			
laufende Rechnung							
84 434	66 807	102 657	74 057	121 496	-	-	46
16 276	12 280	15 626	11 651	21 356	-	-	47
40 967	33 898	60 376	42 788	64 463	-	-	48
22 855	16 991	20 793	14 369	25 553	-	-	49
3 585	3 055	4 832	4 185	7 455	-	-	50
750	582	1 031	1 065	2 670	-	-	51
28 469	20 897	22 531	17 600	38 232	3 987	82 909	52
8 863	7 100	8 581	8 094	19 603	3 530	67 517	53
15 455	10 561	9 371	6 314	11 745	457	15 113	54
4 152	3 236	4 579	3 193	6 884	-	278	55
68	80	124	346	118	6	352	56
9	11	14	50	1	1	1	57
59	69	110	295	117	5	351	58
58 714	47 464	54 483	41 264	84 679	46 850	874 766	59
58 037	47 118	53 598	41 024	83 785	46 756	837 207	60
268	179	210	219	305	55	39 888	61
33 488	28 266	31 710	26 504	56 462	7 761	345 103	62
29 783	23 126	26 655	22 441	48 140	-	266 564	63
17 506	13 335	16 509	11 862	23 842	3 515	158 835	64
501	1 315	998	343	105	27 265	260 259	65
5 555	3 660	3 639	1 971	2 737	7 916	18 842	66
137	15	77	-	36	161	685	67
583	348	454	124	299	83	13 595	68
677	346	885	239	893	93	37 559	69
171 686	135 249	179 795	133 267	244 524	50 843	958 026	70
6 056	4 975	4 637	2 315	2 842	35 181	279 101	71
165 630	130 274	175 158	130 952	241 682	15 662	678 925	72
Kapitalrechnung							
3 789	2 628	2 010	2 505	3 998	342	2 391	73
8 181	8 968	10 374	9 974	25 289	290	58 070	74
8 072	8 038	10 168	9 690	24 768	285	57 923	75
44	109	49	110	402	50	183	76
7 737	7 632	9 697	9 547	24 241	175	57 223	77
133	293	413	18	124	59	490	78
157	3	10	15	-	-	9	79
-	1	-	-	-	1	19	80
109	930	206	283	521	5	147	81
1 444	928	2 020	759	918	9	33	82
8	64	12	832	1 172	-	233	83
-	-	-	-	-	-	-	84
13 422	12 589	14 417	14 069	31 377	641	60 727	85
133	293	413	302	975	59	490	86
13 289	12 295	14 004	13 768	30 403	582	60 237	87
178 919	142 569	189 162	144 719	272 085	16 244	739 162	88
3 856	1 820	1 875	-	-	-	-	89
besondere Finanzierungsvorgänge							
2 423	4 835	490	2 707	1 517	-	14 878	90
2 423	4 835	490	2 707	1 517	-	14 648	91
-	-	-	-	-	-	230	92

3. Kassenmäßige Ausgaben und Einnahmen 1.1. - 30.6.2018 nach Arten und

Nr.	Ausgaben	Gemeinden und Gemeinde- verbände insgesamt	Kreis- freie Städte	Kreis	
				insgesamt	davon
					unter 1 000
laufende Rechnung					
1	Personalausgaben	335	335	172	113
2	Laufender Sachaufwand	213	222	104	84
3	sächliche Verwaltungsaufgaben	202	207	101	84
4	Erstattungen an andere Bereiche	12	15	3	1
5	Zinsausgaben	9	6	7	4
6	an öffentlichen Bereich	0	-	0	0
7	an andere Bereiche	9	6	7	4
8	Laufende Zuweisungen und Zuschüsse, Schuldendiensthilfen	669	686	308	365
9	an öffentlichen Bereich	188	25	219	309
10	allgemeine Zuweisungen und Umlagen	139	0	188	237
11	an Land	3	-	4	14
12	an Gemeinden und Gemeindeverbände	136	0	184	223
13	an Zweckverbände	-	-	-	-
14	Zuweisungen für laufende Zwecke und Schuldendiensthilfen	49	25	31	72
15	an andere Bereiche	481	661	89	57
16	laufende Zuschüsse an Unternehmen	49	112	6	1
17	laufende Zuschüsse an übrige Bereiche	111	152	83	56
18	soziale Leistungen (einschl.aufg.bezog.Leist.beteilig. SGB II)	321	396	0	0
19	Schuldendiensthilfen	0	-	0	-
20	Bruttoausgaben der laufenden Rechnung	1 226	1 248	591	566
21	Abzüglich Zahlungen von Gemeinden und Gemeindeverbänden	161	8	18	34
22	Gesamtausgaben der laufenden Rechnung	1 064	1 240	573	532
Kapitalrechnung					
23	Sachinvestitionen	100	72	84	88
24	Baumaßnahmen	80	44	71	79
25	für Schulen	15	10	1	0
26	für Städteplanung	9	4	11	2
27	für Straßen	20	11	19	28
28	für Abwasserbeseitigung	1	-	1	1
29	Erwerb von unbeweglichen und beweglichen Sachen	21	28	13	9
30	Zuweisungen und Zuschüsse für Investitionen	9	9	8	2
31	an öffentlichen Bereich	4	0	4	2
32	an andere Bereiche	6	9	4	0
33	Darlehen	1	0	1	-
34	Erwerb von Beteiligungen	0	0	0	0
35	Tilgungsausgaben an öffentlichen Bereich	1	-	1	-
36	Sonstige Ausgaben der Kapitalrechnung	0	0	0	0
37	Bruttoausgaben der Kapitalrechnung	112	82	95	91
38	Abzüglich Zahlungen von Gemeinden und Gemeindeverbänden	1	0	1	0
39	Gesamtausgaben der Kapitalrechnung	111	82	94	91
40	Gesamtausgaben (ohne besondere Finanzierungsvorgänge)	1 175	1 322	667	623
41	Saldo (Finanzierungsüberschuss)	25	33	6	-
besondere Finanzierungsvorgänge					
42	Schuldentilgung	46	33	33	24
43	der Kreditmarktmittel	46	33	33	24
44	der inneren Darlehen	0	-	-	-
45	Deckung von Vorjahresfehlbeträgen	2	-	1	1

Gebietskörperschaftsgruppen/Gemeindegrößenklassen in EUR je Einwohner

angehörige Gemeinden					Verwaltungs- gemein- schaften	Land- rats- ämter	Nr.
mit ... bis unter ... Einwohnern							
1 000 - 3 000	3 000 - 5 000	5 000 - 10 000	10 000 - 20 000	20 000 - 50 000			
laufende Rechnung							
145	182	172	206	207	77	142	1
98	108	104	125	108	18	101	2
97	107	103	111	106	18	93	3
1	2	1	14	2	0	7	4
5	7	8	10	7	1	3	5
0	-	-	-	-	-	-	6
5	7	8	10	7	1	3	7
303	281	307	267	315	11	352	8
237	196	210	187	185	3	25	9
198	170	187	170	170	-	0	10
4	4	4	-	-	-	-	11
194	166	183	170	170	-	0	12
-	-	-	-	-	-	-	13
39	25	24	18	15	3	25	14
66	86	97	79	130	8	327	15
2	2	5	6	16	2	20	16
64	81	92	73	114	6	13	17
0	0	0	0	0	0	294	18
-	2	-	-	-	-	-	19
552	579	592	608	637	106	597	20
21	22	17	11	8	77	175	21
531	556	575	597	629	28	422	22
Kapitalrechnung							
86	89	108	82	60	2	26	23
74	73	91	67	47	1	21	24
0	0	-	3	4	-	15	25
10	9	14	20	12	0	-	26
24	22	19	15	10	0	3	27
2	0	0	1	-	0	-	28
12	16	16	16	12	1	5	29
4	5	12	9	13	0	1	30
3	2	5	4	7	- 0	1	31
1	2	7	5	6	0	0	32
-	-	7	0	-	-	0	33
0	-	0	1	1	-	-	34
-	-	0	-	5	-	0	35
0	0	0	0	1	0	0	36
90	93	128	93	79	2	27	37
0	1	2	1	3	0	0	38
90	92	126	92	77	2	27	39
621	648	701	688	706	30	449	40
-	-	-	22	48	5	15	41
besondere Finanzierungsvorgänge							
30	42	28	30	40	1	17	42
30	42	28	30	40	1	17	43
-	-	-	-	-	-	0	44
3	1	-	-	0	-	2	45

Noch: 3. Kassenmäßige Ausgaben und Einnahmen 1.1. - 30.6.2018 nach Arten und

Nr.	Einnahmen	Gemeinden und Gemeinde- verbände insgesamt	Kreis- freie Städte	Kreis	
				insgesamt	davon
					unter 1 000
laufende Rechnung					
46	Steuern und steuerähnliche Einnahmen	352	433	324	280
47	Grundsteuer	60	69	56	53
48	Gewerbesteuer (netto)	191	243	173	137
49	Gemeindeanteil an der Einkommensteuer	78	87	75	79
50	Gemeindeanteil an der Umsatzsteuer	18	25	16	9
51	sonstige Steuern und steuerähnliche Einnahmen	5	9	4	2
52	Einnahmen aus Verwaltung und Betrieb	149	157	92	79
53	Gebühren, sonstige Entgelte	88	108	36	24
54	übrige Verwaltungs- und Betriebseinnahmen	46	36	40	41
55	Gewinnanteile, Konzessionsabgaben	15	13	16	14
56	Zinseinnahmen und Schuldendiensthilfen	1	0	1	0
57	vom öffentlichen Bereich	0	- 0	0	0
58	von anderen Bereichen	1	0	0	0
59	Laufende Zuweisungen und Zuschüsse	764	683	214	227
60	vom öffentlichen Bereich	734	642	212	225
61	von Bund	20	3	1	1
62	allgemeine Finanzzuweisungen vom Land	365	402	130	131
63	Schlüsselzuweisungen	295	339	113	124
64	übrige vom Land	176	213	61	56
65	allgemeine Finanzzuweisungen von Gemeinden u. Gem.verb.	135	-	2	-
66	übrige von Gemeinden und Gemeindeverbänden	26	8	16	34
67	von Zweckverbänden	1	1	0	0
68	von gesetzlicher Sozialversicherung	11	15	1	2
69	von anderen Bereichen	30	42	2	2
70	Bruttoeinnahmen der laufenden Rechnung	1 266	1 273	631	586
71	Abzüglich Zahlungen von Gemeinden und Gemeindeverbänden	161	8	18	34
72	Gesamteinnahmen der laufenden Rechnung	1 104	1 266	612	552
Kapitalrechnung					
73	Veräußerung von Vermögen	11	7	11	12
74	Zuweisungen und Zuschüsse für Investitionen	81	81	45	35
75	vom öffentlichen Bereich	79	78	43	34
76	von Bund	1	0	1	0
77	von Land	78	78	42	34
78	von Gemeinden und Gemeindeverbänden	1	0	1	0
79	von Zweckverbänden	0	-	0	-
80	von gesetzlicher Sozialversicherung	0	0	0	-
81	von anderen Bereichen	2	3	1	1
82	Beiträge und ähnliche Entgelte	4	1	5	5
83	Darlehensrückflüsse	1	1	1	-
84	Schuldenaufnahme vom öffentlichen Bereich	-	-	-	-
85	Bruttoeinnahmen der Kapitalrechnung	98	90	62	53
86	Abzüglich Zahlungen von Gemeinden und Gemeindeverbänden	1	0	1	0
87	Gesamteinnahmen der Kapitalrechnung	96	90	60	53
88	Gesamteinnahmen (ohne bes. Finanzierungsvorgänge)	1 201	1 355	673	605
89	Saldo (Finanzierungsdefizit)	-	-	-	18
besondere Finanzierungsvorgänge					
90	Schuldenaufnahme	17	13	9	9
91	der Kreditmarktmittel	17	13	9	9
92	der inneren Darlehen	0	-	-	-

**4. Kassenmäßige Ausgaben und Einnahmen nach Arten
Gemeinden und Gemeindeverbände**

Nr.	Ausgaben	1.1. - 30.6.2017	1.1. - 30.6.2018	
		1 000 EUR	1 000 EUR	EUR je EW
laufende Rechnung				
1	Personalausgaben	707 500	722 056	335
2	Laufender Sachaufwand	460 627	459 062	213
3	sächliche Verwaltungsaufgaben	434 160	434 131	202
4	Erstattungen an andere Bereiche	26 467	24 931	12
5	Zinsausgaben	21 853	18 390	9
6	an öffentlichen Bereich	1	2	0
7	an andere Bereiche	21 852	18 388	9
8	Laufende Zuweisungen und Zuschüsse, Schuldendiensthilfen	1 413 834	1 440 348	669
9	an öffentlichen Bereich	395 621	405 049	188
10	allgemeine Zuweisungen und Umlagen	291 174	300 071	139
11	an Land	5 677	6 534	3
12	an Gemeinden und Gemeindeverbände	285 498	293 537	136
13	an Zweckverbände und sonstigen öffentlichen Bereich	-	-	-
14	Zuweisungen für laufende Zwecke und Schuldendiensthilfen	104 447	104 978	49
15	an andere Bereiche	1 018 213	1 035 299	481
16	laufende Zuschüsse an Unternehmen	100 520	104 602	49
17	laufende Zuschüsse an übrige Bereiche	221 944	239 211	111
18	soziale Leistungen (einschl.aufg.bezog.Leist.beteilig. SGB II)	695 260	691 008	321
19	Schuldendiensthilfen	489	478	0
20	Bruttoausgaben der laufenden Rechnung	2 603 815	2 639 856	1 226
21	Abzüglich Zahlungen von Gemeinden und Gemeindeverbänden	338 836	347 706	161
22	Gesamtausgaben der laufenden Rechnung	2 264 978	2 292 150	1 064
Kapitalrechnung				
23	Sachinvestitionen	196 383	216 393	100
24	Baumaßnahmen	165 380	171 956	80
25	für Schulen	22 949	31 828	15
26	für Städteplanung	18 310	19 750	9
27	für Straßen	40 050	42 409	20
28	für Abwasserbeseitigung	1 504	1 527	1
29	Erwerb von unbeweglichen und beweglichen Sachen	31 003	44 437	21
30	Zuweisungen und Zuschüsse für Investitionen	21 053	19 961	9
31	an öffentlichen Bereich	11 144	8 098	4
32	an andere Bereiche	9 908	11 863	6
33	Darlehen	629	2 287	1
34	Erwerb von Beteiligungen	1 407	700	0
35	Tilgungsausgaben an öffentlichen Bereich	1 540	2 194	1
36	Sonstige Ausgaben der Kapitalrechnung	405	382	0
37	Bruttoausgaben der Kapitalrechnung	221 417	241 917	112
38	Abzüglich Zahlungen von Gemeinden und Gemeindeverbänden	3 131	2 710	1
39	Gesamtausgaben der Kapitalrechnung	218 285	239 207	111
40	Gesamtausgaben (ohne besondere Finanzierungsvorgänge)	2 483 263	2 531 357	1 175
41	Saldo (Finanzierungsüberschuss)	-	54 189	25
besondere Finanzierungsvorgänge				
42	Schuldentilgung	100 498	98 650	46
43	der Kreditmarktmittel	100 486	98 622	46
44	der inneren Darlehen	11	29	0
45	Deckung von Vorjahresfehlbeträgen	4 219	4 543	2

Noch: 4. Kassenmäßige Ausgaben und Einnahmen nach Arten
Noch: Gemeinden und Gemeindeverbände

Nr.	Einnahmen	1.1. - 30.6.2017	1.1. - 30.6.2018	
		1 000 EUR	1 000 EUR	EUR je EW
laufende Rechnung				
46	Steuern und steuerähnliche Einnahmen	692 603	758 656	352
47	Grundsteuer	126 804	128 453	60
48	Gewerbsteuer (netto)	351 933	411 133	191
49	Gemeindeanteil an der Einkommensteuer	171 260	168 251	78
50	Gemeindeanteil an der Umsatzsteuer	31 175	39 183	18
51	sonstige Steuern und steuerähnliche Einnahmen	11 431	11 637	5
52	Einnahmen aus Verwaltung und Betrieb	321 059	321 390	149
53	Gebühren, sonstige Entgelte	188 948	189 253	88
54	übrige Verwaltungs- und Betriebseinnahmen	96 123	99 046	46
55	Gewinnanteile, Konzessionsabgaben	35 988	33 091	15
56	Zinseinnahmen und Schuldendiensthilfen	1 605	1 320	1
57	vom öffentlichen Bereich	61	78	0
58	von anderen Bereichen	1 545	1 242	1
59	Laufende Zuweisungen und Zuschüsse	1 616 248	1 644 599	764
60	vom öffentlichen Bereich	1 557 421	1 580 178	734
61	von Bund, Lastenausgleichsfonds, ERP-Sondervermögen	42 570	42 866	20
62	allgemeine Finanzzuweisungen vom Land	751 856	785 695	365
63	Schlüsselzuweisungen	610 927	635 839	295
64	übrige vom Land	394 407	378 015	176
65	allgemeine Finanzzuweisungen von Gemeinden u. Gem.verb.	283 001	290 786	135
66	übrige von Gemeinden und Gemeindeverbänden	55 834	56 920	26
67	von Zweckverbänden	2 404	1 731	1
68	vom sonstigen öffentlichen Bereich	27 349	24 165	11
69	von anderen Bereichen	58 827	64 421	30
70	Bruttoeinnahmen der laufenden Rechnung	2 631 515	2 725 966	1 266
71	Abzüglich Zahlungen von Gemeinden und Gemeindeverbänden	338 836	347 706	161
72	Gesamteinnahmen der laufenden Rechnung	2 292 679	2 378 260	1 104
Kapitalrechnung				
73	Veräußerung von Vermögen	30 866	24 278	11
74	Zuweisungen und Zuschüsse für Investitionen	80 598	174 979	81
75	vom öffentlichen Bereich	75 274	171 017	79
76	von Bund, Lastenausgleichsfonds, ERP-Sondervermögen	302	1 203	1
77	vom Land	72 162	168 023	78
78	von Gemeinden und Gemeindeverbänden	2 277	1 576	1
79	von Zweckverbänden	186	193	0
80	vom sonstigen öffentlichen Bereich	347	22	0
81	von anderen Bereichen	5 324	3 962	2
82	Beiträge und ähnliche Entgelte	10 366	8 086	4
83	Darlehensrückflüsse	2 446	2 652	1
84	Schuldenaufnahme vom öffentlichen Bereich	-	-	-
85	Bruttoeinnahmen der Kapitalrechnung	124 276	209 996	98
86	Abzüglich Zahlungen von Gemeinden und Gemeindeverbänden	3 131	2 710	1
87	Gesamteinnahmen der Kapitalrechnung	121 144	207 286	96
88	Gesamteinnahmen (ohne bes. Finanzierungsvorgänge)	2 413 823	2 585 546	1 201
89	Saldo (Finanzierungsdefizit)	69 440	-	-
besondere Finanzierungsvorgänge				
90	Schuldenaufnahme	45 491	36 433	17
91	der Kreditmarktmittel	45 491	36 203	17
92	der inneren Darlehen	-	230	0

5. Kassenmäßige Ausgaben und Einnahmen nach Arten
Kreisfreie Städte

Nr.	Ausgaben	1.1. - 30.6.2017	1.1. - 30.6.2018	
		1 000 EUR	1 000 EUR	EUR je EW
laufende Rechnung				
1	Personalausgaben	182 115	186 902	335
2	Laufender Sachaufwand	126 054	123 825	222
3	sächliche Verwaltungsaufgaben	118 056	115 723	207
4	Erstattungen an andere Bereiche	7 998	8 102	15
5	Zinsausgaben	4 339	3 533	6
6	an öffentlichen Bereich	-	-	-
7	an andere Bereiche	4 339	3 533	6
8	Laufende Zuweisungen und Zuschüsse, Schuldendiensthilfen	375 051	383 100	686
9	an öffentlichen Bereich	13 907	14 130	25
10	allgemeine Zuweisungen und Umlagen	6	6	0
11	an Land	-	-	-
12	an Gemeinden und Gemeindeverbände	6	6	0
13	an Zweckverbände und sonstigen öffentlichen Bereich	-	-	-
14	Zuweisungen für laufende Zwecke und Schuldendiensthilfen	13 901	14 124	25
15	an andere Bereiche	361 144	368 970	661
16	laufende Zuschüsse an Unternehmen	58 523	62 839	112
17	laufende Zuschüsse an übrige Bereiche	81 315	84 642	152
18	soziale Leistungen (einschl.aufg.bezog.Leist.beteilig. SGB II)	221 306	221 490	396
19	Schuldendiensthilfen	-	-	-
20	Bruttoausgaben der laufenden Rechnung	687 559	697 360	1 248
21	Abzüglich Zahlungen von Gemeinden und Gemeindeverbänden	4 199	4 392	8
22	Gesamtausgaben der laufenden Rechnung	683 360	692 968	1 240
Kapitalrechnung				
23	Sachinvestitionen	26 492	39 966	72
24	Baumaßnahmen	19 992	24 565	44
25	für Schulen	3 565	5 715	10
26	für Städteplanung	4 463	2 301	4
27	für Straßen	3 809	6 181	11
28	für Abwasserbeseitigung	-	-	-
29	Erwerb von unbeweglichen und beweglichen Sachen	6 499	15 401	28
30	Zuweisungen und Zuschüsse für Investitionen	3 348	5 278	9
31	an öffentlichen Bereich	1 730	122	0
32	an andere Bereiche	1 618	5 156	9
33	Darlehen	274	107	0
34	Erwerb von Beteiligungen	250	234	0
35	Tilgungsausgaben an öffentlichen Bereich	-	-	-
36	Sonstige Ausgaben der Kapitalrechnung	126	40	0
37	Bruttoausgaben der Kapitalrechnung	30 490	45 625	82
38	Abzüglich Zahlungen von Gemeinden und Gemeindeverbänden	-	4	0
39	Gesamtausgaben der Kapitalrechnung	30 490	45 622	82
40	Gesamtausgaben (ohne besondere Finanzierungsvorgänge)	713 850	738 589	1 322
41	Saldo (Finanzierungsüberschuss)	-	18 432	33
besondere Finanzierungsvorgänge				
42	Schuldentilgung	24 551	18 588	33
43	der Kreditmarktmittel	24 551	18 588	33
44	der inneren Darlehen	-	-	-
45	Deckung von Vorjahresfehlbeträgen	597	-	-

Noch: 5. Kassenmäßige Ausgaben und Einnahmen nach Arten
Noch: Kreisfreie Städte

Nr.	Einnahmen	1.1. - 30.6.2017	1.1. - 30.6.2018	
		1 000 EUR	1 000 EUR	EUR je EW
laufende Rechnung				
46	Steuern und steuerähnliche Einnahmen	207 251	241 686	433
47	Grundsteuer	38 272	38 554	69
48	Gewerbsteuer (netto)	102 707	135 615	243
49	Gemeindeanteil an der Einkommensteuer	50 276	48 694	87
50	Gemeindeanteil an der Umsatzsteuer	11 190	13 833	25
51	sonstige Steuern und steuerähnliche Einnahmen	4 805	4 989	9
52	Einnahmen aus Verwaltung und Betrieb	91 849	87 847	157
53	Gebühren, sonstige Entgelte	61 487	60 294	108
54	übrige Verwaltungs- und Betriebseinnahmen	20 288	20 126	36
55	Gewinnanteile, Konzessionsabgaben	10 073	7 427	13
56	Zinseinnahmen und Schuldendiensthilfen	163	130	0
57	vom öffentlichen Bereich	- 11	- 22	- 0
58	von anderen Bereichen	174	152	0
59	Laufende Zuweisungen und Zuschüsse	371 054	381 726	683
60	vom öffentlichen Bereich	354 225	358 513	642
61	von Bund, Lastenausgleichsfonds, ERP-Sondervermögen	1 720	1 440	3
62	allgemeine Finanzaufweisungen vom Land	212 831	224 828	402
63	Schlüsselzuweisungen	179 292	189 348	339
64	übrige vom Land	126 866	119 045	213
65	allgemeine Finanzaufweisungen von Gemeinden u. Gem.verb.	-	-	-
66	übrige von Gemeinden und Gemeindeverbänden	4 199	4 392	8
67	von Zweckverbänden	774	616	1
68	vom sonstigen öffentlichen Bereich	7 837	8 193	15
69	von anderen Bereichen	16 829	23 213	42
70	Bruttoeinnahmen der laufenden Rechnung	670 316	711 389	1 273
71	Abzüglich Zahlungen von Gemeinden und Gemeindeverbänden	4 199	4 392	8
72	Gesamteinnahmen der laufenden Rechnung	666 118	706 996	1 266
Kapitalrechnung				
73	Veräußerung von Vermögen	2 845	3 673	7
74	Zuweisungen und Zuschüsse für Investitionen	15 860	45 322	81
75	vom öffentlichen Bereich	13 488	43 812	78
76	von Bund, Lastenausgleichsfonds, ERP-Sondervermögen	-	140	0
77	vom Land	13 488	43 668	78
78	von Gemeinden und Gemeindeverbänden	-	4	0
79	von Zweckverbänden	-	-	-
80	vom sonstigen öffentlichen Bereich	-	1	0
81	von anderen Bereichen	2 372	1 509	3
82	Beiträge und ähnliche Entgelte	1 086	702	1
83	Darlehensrückflüsse	591	331	1
84	Schuldenaufnahme vom öffentlichen Bereich	-	-	-
85	Bruttoeinnahmen der Kapitalrechnung	20 382	50 029	90
86	Abzüglich Zahlungen von Gemeinden und Gemeindeverbänden	-	4	0
87	Gesamteinnahmen der Kapitalrechnung	20 382	50 025	90
88	Gesamteinnahmen (ohne bes. Finanzierungsvorgänge)	686 499	757 022	1 355
89	Saldo (Finanzierungsdefizit)	27 351	-	-
besondere Finanzierungsvorgänge				
90	Schuldenaufnahme	9 586	7 492	13
91	der Kreditmarktmittel	9 586	7 492	13
92	der inneren Darlehen	-	-	-

6. Kassenmäßige Ausgaben und Einnahmen nach Arten
Kreisangehörige Gemeinden

Nr.	Ausgaben	1.1. - 30.6.2017	1.1. - 30.6.2018	
		1 000 EUR	1 000 EUR	EUR je EW
laufende Rechnung				
1	Personalausgaben	268 906	274 048	172
2	Laufender Sachaufwand	164 461	166 465	104
3	sächliche Verwaltungsaufgaben	159 041	161 442	101
4	Erstattungen an andere Bereiche	5 420	5 023	3
5	Zinsausgaben	12 011	10 634	7
6	an öffentlichen Bereich	1	2	0
7	an andere Bereiche	12 010	10 632	7
8	Laufende Zuweisungen und Zuschüsse, Schuldendiensthilfen	470 724	491 620	308
9	an öffentlichen Bereich	339 392	349 925	219
10	allgemeine Zuweisungen und Umlagen	291 148	300 061	188
11	an Land	5 677	6 534	4
12	an Gemeinden und Gemeindeverbände	285 472	293 526	184
13	an Zweckverbände und sonstigen öffentlichen Bereich	-	-	-
14	Zuweisungen für laufende Zwecke und Schuldendiensthilfen	48 243	49 864	31
15	an andere Bereiche	131 332	141 695	89
16	laufende Zuschüsse an Unternehmen	10 853	9 425	6
17	laufende Zuschüsse an übrige Bereiche	119 035	131 636	83
18	soziale Leistungen (einschl.aufg.bezog.Leist.beteilig. SGB II)	956	156	0
19	Schuldendiensthilfen	489	478	0
20	Bruttoausgaben der laufenden Rechnung	916 102	942 766	591
21	Abzüglich Zahlungen von Gemeinden und Gemeindeverbänden	29 492	29 031	18
22	Gesamtausgaben der laufenden Rechnung	886 610	913 735	573
Kapitalrechnung				
23	Sachinvestitionen	130 131	134 001	84
24	Baumaßnahmen	114 282	112 585	71
25	für Schulen	1 247	2 328	1
26	für Städteplanung	13 741	17 435	11
27	für Straßen	31 859	30 634	19
28	für Abwasserbeseitigung	1 347	1 405	1
29	Erwerb von unbeweglichen und beweglichen Sachen	15 850	21 416	13
30	Zuweisungen und Zuschüsse für Investitionen	13 163	12 779	8
31	an öffentlichen Bereich	5 329	6 714	4
32	an andere Bereiche	7 834	6 065	4
33	Darlehen	250	2 101	1
34	Erwerb von Beteiligungen	1 082	466	0
35	Tilgungsausgaben an öffentlichen Bereich	717	1 910	1
36	Sonstige Ausgaben der Kapitalrechnung	224	342	0
37	Bruttoausgaben der Kapitalrechnung	145 568	151 598	95
38	Abzüglich Zahlungen von Gemeinden und Gemeindeverbänden	2 109	2 157	1
39	Gesamtausgaben der Kapitalrechnung	143 458	149 441	94
40	Gesamtausgaben (ohne besondere Finanzierungsvorgänge)	1 030 068	1 063 176	667
41	Saldo (Finanzierungsüberschuss)	-	9 942	6
besondere Finanzierungsvorgänge				
42	Schuldentilgung	49 000	52 183	33
43	der Kreditmarktmittel	49 000	52 183	33
44	der inneren Darlehen	-	-	-
45	Deckung von Vorjahresfehlbeträgen	3 515	1 546	1

Noch: 6. Kassenmäßige Ausgaben und Einnahmen nach Arten
 Noch: Kreisangehörige Gemeinden

Nr.	Einnahmen	1.1. - 30.6.2017	1.1. - 30.6.2018	
		1 000 EUR	1 000 EUR	EUR je EW
laufende Rechnung				
46	Steuern und steuerähnliche Einnahmen	485 353	516 970	324
47	Grundsteuer	88 532	89 899	56
48	Gewerbsteuer (netto)	249 226	275 517	173
49	Gemeindeanteil an der Einkommensteuer	120 984	119 557	75
50	Gemeindeanteil an der Umsatzsteuer	19 985	25 349	16
51	sonstige Steuern und steuerähnliche Einnahmen	6 626	6 648	4
52	Einnahmen aus Verwaltung und Betrieb	144 621	146 648	92
53	Gebühren, sonstige Entgelte	59 984	57 912	36
54	übrige Verwaltungs- und Betriebseinnahmen	60 644	63 350	40
55	Gewinnanteile, Konzessionsabgaben	23 993	25 387	16
56	Zinseinnahmen und Schuldendiensthilfen	1 006	831	1
57	vom öffentlichen Bereich	68	97	0
58	von anderen Bereichen	938	734	0
59	Laufende Zuweisungen und Zuschüsse	321 398	341 258	214
60	vom öffentlichen Bereich	318 513	337 702	212
61	von Bund, Lastenausgleichsfonds, ERP-Sondervermögen	1 261	1 483	1
62	allgemeine Finanzzuweisungen vom Land	200 922	208 004	130
63	Schlüsselzuweisungen	176 804	179 927	113
64	übrige vom Land	84 205	96 620	61
65	allgemeine Finanzzuweisungen von Gemeinden u. Gem.verb.	3 306	3 262	2
66	übrige von Gemeinden und Gemeindeverbänden	26 186	25 769	16
67	von Zweckverbänden	332	269	0
68	vom sonstigen öffentlichen Bereich	2 301	2 295	1
69	von anderen Bereichen	2 885	3 556	2
70	Bruttoeinnahmen der laufenden Rechnung	952 378	1 005 708	631
71	Abzüglich Zahlungen von Gemeinden und Gemeindeverbänden	29 492	29 031	18
72	Gesamteinnahmen der laufenden Rechnung	922 885	976 677	612
Kapitalrechnung				
73	Veräußerung von Vermögen	26 712	17 872	11
74	Zuweisungen und Zuschüsse für Investitionen	36 797	71 297	45
75	vom öffentlichen Bereich	34 471	68 996	43
76	von Bund, Lastenausgleichsfonds, ERP-Sondervermögen	248	830	1
77	vom Land	32 792	66 958	42
78	von Gemeinden und Gemeindeverbänden	1 255	1 023	1
79	von Zweckverbänden	176	185	0
80	vom sonstigen öffentlichen Bereich	1	1	0
81	von anderen Bereichen	2 326	2 301	1
82	Beiträge und ähnliche Entgelte	9 113	7 342	5
83	Darlehensrückflüsse	1 623	2 088	1
84	Schuldenaufnahme vom öffentlichen Bereich	-	-	-
85	Bruttoeinnahmen der Kapitalrechnung	74 244	98 599	62
86	Abzüglich Zahlungen von Gemeinden und Gemeindeverbänden	2 109	2 157	1
87	Gesamteinnahmen der Kapitalrechnung	72 135	96 442	60
88	Gesamteinnahmen (ohne bes. Finanzierungsvorgänge)	995 020	1 073 119	673
89	Saldo (Finanzierungsdefizit)	35 048	-	-
besondere Finanzierungsvorgänge				
90	Schuldenaufnahme	21 872	14 063	9
91	der Kreditmarktmittel	21 872	14 063	9
92	der inneren Darlehen	-	-	-

**7. Kassenmäßige Ausgaben und Einnahmen nach Arten
Verwaltungsgemeinschaften ohne Mitgliedsgemeinden**

Nr.	Ausgaben	1.1. - 30.6.2017	1.1. - 30.6.2018	
		1 000 EUR	1 000 EUR	EUR je EW
laufende Rechnung				
1	Personalausgaben	34 709	34 973	77
2	Laufender Sachaufwand	7 821	8 002	18
3	sächliche Verwaltungsaufgaben	7 759	7 950	18
4	Erstattungen an andere Bereiche	62	52	0
5	Zinsausgaben	214	231	1
6	an öffentlichen Bereich	-	-	-
7	an andere Bereiche	214	231	1
8	Laufende Zuweisungen und Zuschüsse, Schuldendiensthilfen	4 760	4 910	11
9	an öffentlichen Bereich	1 286	1 242	3
10	allgemeine Zuweisungen und Umlagen	15	-	-
11	an Land	-	-	-
12	an Gemeinden und Gemeindeverbände	15	-	-
13	an Zweckverbände und sonstigen öffentlichen Bereich	-	-	-
14	Zuweisungen für laufende Zwecke und Schuldendiensthilfen	1 272	1 242	3
15	an andere Bereiche	3 474	3 668	8
16	laufende Zuschüsse an Unternehmen	642	815	2
17	laufende Zuschüsse an übrige Bereiche	2 441	2 834	6
18	soziale Leistungen (einschl.aufg.bezog.Leist.beteilig. SGB II)	390	18	0
19	Schuldendiensthilfen	-	-	-
20	Bruttoausgaben der laufenden Rechnung	47 503	48 115	106
21	Abzüglich Zahlungen von Gemeinden und Gemeindeverbänden	33 184	35 181	77
22	Gesamtausgaben der laufenden Rechnung	14 320	12 934	28
Kapitalrechnung				
23	Sachinvestitionen	904	954	2
24	Baumaßnahmen	566	622	1
25	für Schulen	-	-	-
26	für Städteplanung	106	14	0
27	für Straßen	-	90	0
28	für Abwasserbeseitigung	157	122	0
29	Erwerb von unbeweglichen und beweglichen Sachen	338	332	1
30	Zuweisungen und Zuschüsse für Investitionen	324	13	0
31	an öffentlichen Bereich	291	- 0	- 0
32	an andere Bereiche	33	13	0
33	Darlehen	-	-	-
34	Erwerb von Beteiligungen	5	-	-
35	Tilgungsausgaben an öffentlichen Bereich	-	-	-
36	Sonstige Ausgaben der Kapitalrechnung	-	-	-
37	Bruttoausgaben der Kapitalrechnung	1 233	967	2
38	Abzüglich Zahlungen von Gemeinden und Gemeindeverbänden	94	59	0
39	Gesamtausgaben der Kapitalrechnung	1 139	908	2
40	Gesamtausgaben (ohne besondere Finanzierungsvorgänge)	15 459	13 841	30
41	Saldo (Finanzierungsüberschuss)	1 672	2 402	5
besondere Finanzierungsvorgänge				
42	Schuldentilgung	586	569	1
43	der Kreditmarktmittel	586	569	1
44	der inneren Darlehen	-	-	-
45	Deckung von Vorjahresfehlbeträgen	-	-	-

Noch: 7. Kassenmäßige Ausgaben und Einnahmen nach Arten
 Noch: Verwaltungsgemeinschaften ohne Mitgliedsgemeinden

Nr.	Einnahmen	1.1. - 30.6.2017	1.1. - 30.6.2018	
		1 000 EUR	1 000 EUR	EUR je EW
laufende Rechnung				
46	Steuern und steuerähnliche Einnahmen	-	-	-
47	Grundsteuer	-	-	-
48	Gewerbesteuer (netto)	-	-	-
49	Gemeindeanteil an der Einkommensteuer	-	-	-
50	Gemeindeanteil an der Umsatzsteuer	-	-	-
51	sonstige Steuern und steuerähnliche Einnahmen	-	-	-
52	Einnahmen aus Verwaltung und Betrieb	4 086	3 987	9
53	Gebühren, sonstige Entgelte	3 584	3 530	8
54	übrige Verwaltungs- und Betriebseinnahmen	502	457	1
55	Gewinnanteile, Konzessionsabgaben	-	-	-
56	Zinseinnahmen und Schuldendiensthilfen	7	6	0
57	vom öffentlichen Bereich	1	1	0
58	von anderen Bereichen	6	5	0
59	Laufende Zuweisungen und Zuschüsse	45 525	46 850	103
60	vom öffentlichen Bereich	45 459	46 756	103
61	von Bund, Lastenausgleichsfonds, ERP-Sondervermögen	37	55	0
62	allgemeine Finanzaufweisungen vom Land	8 245	7 761	17
63	Schlüsselzuweisungen	-	-	-
64	übrige vom Land	3 695	3 515	8
65	allgemeine Finanzaufweisungen von Gemeinden u. Gem.verb.	25 755	27 265	60
66	übrige von Gemeinden und Gemeindeverbänden	7 429	7 916	17
67	von Zweckverbänden	165	161	0
68	vom sonstigen öffentlichen Bereich	134	83	0
69	von anderen Bereichen	66	93	0
70	Bruttoeinnahmen der laufenden Rechnung	49 618	50 843	112
71	Abzüglich Zahlungen von Gemeinden und Gemeindeverbänden	33 184	35 181	77
72	Gesamteinnahmen der laufenden Rechnung	16 434	15 662	34
Kapitalrechnung				
73	Veräußerung von Vermögen	370	342	1
74	Zuweisungen und Zuschüsse für Investitionen	276	290	1
75	vom öffentlichen Bereich	274	285	1
76	von Bund, Lastenausgleichsfonds, ERP-Sondervermögen	-	50	0
77	vom Land	180	175	0
78	von Gemeinden und Gemeindeverbänden	94	59	0
79	von Zweckverbänden	-	-	-
80	vom sonstigen öffentlichen Bereich	-	1	0
81	von anderen Bereichen	2	5	0
82	Beiträge und ähnliche Entgelte	144	9	0
83	Darlehensrückflüsse	-	-	-
84	Schuldenaufnahme vom öffentlichen Bereich	-	-	-
85	Bruttoeinnahmen der Kapitalrechnung	791	641	1
86	Abzüglich Zahlungen von Gemeinden und Gemeindeverbänden	94	59	0
87	Gesamteinnahmen der Kapitalrechnung	697	582	1
88	Gesamteinnahmen (ohne bes. Finanzierungsvorgänge)	17 131	16 244	36
89	Saldo (Finanzierungsdefizit)	-	-	-
besondere Finanzierungsvorgänge				
90	Schuldenaufnahme	78	-	-
91	der Kreditmarktmittel	78	-	-
92	der inneren Darlehen	-	-	-

**8. Kassenmäßige Ausgaben und Einnahmen nach Arten
Einheitsgemeinden**

Nr.	Ausgaben	1.1. - 30.6.2017	1.1. - 30.6.2018	
		1 000 EUR	1 000 EUR	EUR je EW
laufende Rechnung				
1	Personalausgaben	162 133	164 908	201
2	Laufender Sachaufwand	91 874	92 483	113
3	sächliche Verwaltungsaufgaben	87 172	88 239	108
4	Erstattungen an andere Bereiche	4 702	4 244	5
5	Zinsausgaben	6 770	5 974	7
6	an öffentlichen Bereich	-	-	-
7	an andere Bereiche	6 770	5 974	7
8	Laufende Zuweisungen und Zuschüsse, Schuldendiensthilfen	228 890	236 237	289
9	an öffentlichen Bereich	155 128	157 627	193
10	allgemeine Zuweisungen und Umlagen	138 228	140 753	172
11	an Land	2 122	1 969	2
12	an Gemeinden und Gemeindeverbände	136 107	138 784	169
13	an Zweckverbände und sonstigen öffentlichen Bereich	-	-	-
14	Zuweisungen für laufende Zwecke und Schuldendiensthilfen	16 900	16 874	21
15	an andere Bereiche	73 762	78 610	96
16	laufende Zuschüsse an Unternehmen	8 914	7 289	9
17	laufende Zuschüsse an übrige Bereiche	64 197	71 214	87
18	soziale Leistungen (einschl.aufg.bezog.Leist.beteilig. SGB II)	651	106	0
19	Schuldendiensthilfen	0	-	-
20	Bruttoausgaben der laufenden Rechnung	489 667	499 603	610
21	Abzüglich Zahlungen von Gemeinden und Gemeindeverbänden	9 325	8 784	11
22	Gesamtausgaben der laufenden Rechnung	480 342	490 818	599
Kapitalrechnung				
23	Sachinvestitionen	59 146	63 632	78
24	Baumaßnahmen	52 737	52 203	64
25	für Schulen	1 183	2 047	3
26	für Städteplanung	8 694	10 308	13
27	für Straßen	14 572	12 317	15
28	für Abwasserbeseitigung	870	390	0
29	Erwerb von unbeweglichen und beweglichen Sachen	6 409	11 429	14
30	Zuweisungen und Zuschüsse für Investitionen	7 031	7 431	9
31	an öffentlichen Bereich	3 101	4 642	6
32	an andere Bereiche	3 930	2 789	3
33	Darlehen	0	1	0
34	Erwerb von Beteiligungen	741	456	1
35	Tilgungsausgaben an öffentlichen Bereich	547	1 910	2
36	Sonstige Ausgaben der Kapitalrechnung	171	313	0
37	Bruttoausgaben der Kapitalrechnung	67 636	73 743	90
38	Abzüglich Zahlungen von Gemeinden und Gemeindeverbänden	1 208	1 594	2
39	Gesamtausgaben der Kapitalrechnung	66 428	72 149	88
40	Gesamtausgaben (ohne besondere Finanzierungsvorgänge)	546 770	562 967	688
41	Saldo (Finanzierungsüberschuss)	-	11 675	14
besondere Finanzierungsvorgänge				
42	Schuldentilgung	24 836	29 161	36
43	der Kreditmarktmittel	24 836	29 161	36
44	der inneren Darlehen	-	-	-
45	Deckung von Vorjahresfehlbeträgen	2 522	699	1

Noch: 8. Kassenmäßige Ausgaben und Einnahmen nach Arten
Noch: Einheitsgemeinden

Nr.	Einnahmen	1.1. - 30.6.2017	1.1. - 30.6.2018	
		1 000 EUR	1 000 EUR	EUR je EW
laufende Rechnung				
46	Steuern und steuerähnliche Einnahmen	259 126	276 301	337
47	Grundsteuer	46 152	47 058	57
48	Gewerbsteuer (netto)	135 537	149 381	182
49	Gemeindeanteil an der Einkommensteuer	61 445	60 561	74
50	Gemeindeanteil an der Umsatzsteuer	11 720	15 010	18
51	sonstige Steuern und steuerähnliche Einnahmen	4 273	4 292	5
52	Einnahmen aus Verwaltung und Betrieb	78 702	79 109	97
53	Gebühren, sonstige Entgelte	37 309	36 184	44
54	übrige Verwaltungs- und Betriebseinnahmen	28 587	29 074	36
55	Gewinnanteile, Konzessionsabgaben	12 807	13 851	17
56	Zinseinnahmen und Schuldendiensthilfen	648	551	1
57	vom öffentlichen Bereich	39	70	0
58	von anderen Bereichen	609	481	1
59	Laufende Zuweisungen und Zuschüsse	163 966	174 669	213
60	vom öffentlichen Bereich	162 177	172 660	211
61	von Bund, Lastenausgleichsfonds, ERP-Sondervermögen	662	749	1
62	allgemeine Finanzaufweisungen vom Land	106 338	111 074	136
63	Schlüsselzuweisungen	89 374	93 277	114
64	übrige vom Land	44 563	50 879	62
65	allgemeine Finanzaufweisungen von Gemeinden u. Gem.verb.	-	-	-
66	übrige von Gemeinden und Gemeindeverbänden	9 325	8 784	11
67	von Zweckverbänden	269	259	0
68	vom sonstigen öffentlichen Bereich	1 019	915	1
69	von anderen Bereichen	1 789	2 009	2
70	Bruttoeinnahmen der laufenden Rechnung	502 442	530 630	648
71	Abzüglich Zahlungen von Gemeinden und Gemeindeverbänden	9 325	8 784	11
72	Gesamteinnahmen der laufenden Rechnung	493 118	521 846	637
Kapitalrechnung				
73	Veräußerung von Vermögen	12 959	8 397	10
74	Zuweisungen und Zuschüsse für Investitionen	18 016	40 658	50
75	vom öffentlichen Bereich	17 128	39 552	48
76	von Bund, Lastenausgleichsfonds, ERP-Sondervermögen	184	268	0
77	vom Land	16 028	38 798	47
78	von Gemeinden und Gemeindeverbänden	762	460	1
79	von Zweckverbänden	153	26	0
80	vom sonstigen öffentlichen Bereich	1	-	-
81	von anderen Bereichen	889	1 106	1
82	Beiträge und ähnliche Entgelte	4 768	3 339	4
83	Darlehensrückflüsse	856	1 995	2
84	Schuldenaufnahme vom öffentlichen Bereich	-	-	-
85	Bruttoeinnahmen der Kapitalrechnung	36 600	54 390	66
86	Abzüglich Zahlungen von Gemeinden und Gemeindeverbänden	1 208	1 594	2
87	Gesamteinnahmen der Kapitalrechnung	35 392	52 796	64
88	Gesamteinnahmen (ohne bes. Finanzierungsvorgänge)	528 509	574 642	702
89	Saldo (Finanzierungsdefizit)	18 261	-	-
besondere Finanzierungsvorgänge				
90	Schuldenaufnahme	11 248	7 617	9
91	der Kreditmarktmittel	11 248	7 617	9
92	der inneren Darlehen	-	-	-

9. Kassenmäßige Ausgaben und Einnahmen nach Arten
Erfüllende einschließlich beauftragende Gemeinden

Nr.	Ausgaben	1.1. - 30.6.2017	1.1. - 30.6.2018	
		1 000 EUR	1 000 EUR	EUR je EW
laufende Rechnung				
1	Personalausgaben	54 788	57 815	180
2	Laufender Sachaufwand	33 768	35 238	109
3	sächliche Verwaltungsaufgaben	33 349	34 872	108
4	Erstattungen an andere Bereiche	420	366	1
5	Zinsausgaben	2 235	1 952	6
6	an öffentlichen Bereich	-	-	-
7	an andere Bereiche	2 235	1 952	6
8	Laufende Zuweisungen und Zuschüsse, Schuldendiensthilfen	93 840	98 641	306
9	an öffentlichen Bereich	62 154	65 233	203
10	allgemeine Zuweisungen und Umlagen	54 955	57 652	179
11	an Land	1 440	1 574	5
12	an Gemeinden und Gemeindeverbände	53 515	56 078	174
13	an Zweckverbände und sonstigen öffentlichen Bereich	-	-	-
14	Zuweisungen für laufende Zwecke und Schuldendiensthilfen	7 199	7 581	24
15	an andere Bereiche	31 686	33 408	104
16	laufende Zuschüsse an Unternehmen	1 660	1 834	6
17	laufende Zuschüsse an übrige Bereiche	29 263	31 069	97
18	soziale Leistungen (einschl.aufg.bezog.Leist.beteilig. SGB II)	274	27	0
19	Schuldendiensthilfen	489	478	1
20	Bruttoausgaben der laufenden Rechnung	184 631	193 646	601
21	Abzüglich Zahlungen von Gemeinden und Gemeindeverbänden	8 710	8 474	26
22	Gesamtausgaben der laufenden Rechnung	175 921	185 172	575
Kapitalrechnung				
23	Sachinvestitionen	30 060	28 925	90
24	Baumaßnahmen	26 594	24 830	77
25	für Schulen	63	155	0
26	für Städteplanung	2 867	4 070	13
27	für Straßen	6 065	6 412	20
28	für Abwasserbeseitigung	331	378	1
29	Erwerb von unbeweglichen und beweglichen Sachen	3 466	4 095	13
30	Zuweisungen und Zuschüsse für Investitionen	2 018	3 931	12
31	an öffentlichen Bereich	732	1 255	4
32	an andere Bereiche	1 286	2 676	8
33	Darlehen	250	100	0
34	Erwerb von Beteiligungen	275	-	-
35	Tilgungsausgaben an öffentlichen Bereich	162	-	-
36	Sonstige Ausgaben der Kapitalrechnung	5	8	0
37	Bruttoausgaben der Kapitalrechnung	32 770	32 964	102
38	Abzüglich Zahlungen von Gemeinden und Gemeindeverbänden	502	352	1
39	Gesamtausgaben der Kapitalrechnung	32 268	32 613	101
40	Gesamtausgaben (ohne besondere Finanzierungsvorgänge)	208 189	217 785	676
41	Saldo (Finanzierungsüberschuss)	-	8 492	26
besondere Finanzierungsvorgänge				
42	Schuldentilgung	8 928	9 190	29
43	der Kreditmarktmittel	8 928	9 190	29
44	der inneren Darlehen	-	-	-
45	Deckung von Vorjahresfehlbeträgen	-	128	0

Noch: 9. Kassenmäßige Ausgaben und Einnahmen nach Arten
 Noch: Erfüllende einschließlich beauftragende Gemeinden

Nr.	Einnahmen	1.1. - 30.6.2017	1.1. - 30.6.2018	
		1 000 EUR	1 000 EUR	EUR je EW
laufende Rechnung				
46	Steuern und steuerähnliche Einnahmen	100 978	111 041	345
47	Grundsteuer	17 824	18 128	56
48	Gewerbsteuer (netto)	53 319	62 455	194
49	Gemeindeanteil an der Einkommensteuer	24 591	24 142	75
50	Gemeindeanteil an der Umsatzsteuer	4 020	5 087	16
51	sonstige Steuern und steuerähnliche Einnahmen	1 224	1 229	4
52	Einnahmen aus Verwaltung und Betrieb	27 894	29 233	91
53	Gebühren, sonstige Entgelte	11 241	11 047	34
54	übrige Verwaltungs- und Betriebseinnahmen	11 492	13 035	40
55	Gewinnanteile, Konzessionsabgaben	5 160	5 150	16
56	Zinseinnahmen und Schuldendiensthilfen	199	175	1
57	vom öffentlichen Bereich	12	9	0
58	von anderen Bereichen	187	167	1
59	Laufende Zuweisungen und Zuschüsse	70 001	73 202	227
60	vom öffentlichen Bereich	69 576	72 506	225
61	von Bund, Lastenausgleichsfonds, ERP-Sondervermögen	196	203	1
62	allgemeine Finanzzuweisungen vom Land	42 536	43 303	134
63	Schlüsselzuweisungen	36 652	36 657	114
64	übrige vom Land	17 611	20 037	62
65	allgemeine Finanzzuweisungen von Gemeinden u. Gem.verb.	3 306	3 262	10
66	übrige von Gemeinden und Gemeindeverbänden	5 404	5 212	16
67	von Zweckverbänden	20	5	0
68	vom sonstigen öffentlichen Bereich	504	484	2
69	von anderen Bereichen	424	696	2
70	Bruttoeinnahmen der laufenden Rechnung	199 072	213 651	664
71	Abzüglich Zahlungen von Gemeinden und Gemeindeverbänden	8 710	8 474	26
72	Gesamteinnahmen der laufenden Rechnung	190 362	205 176	637
Kapitalrechnung				
73	Veräußerung von Vermögen	5 003	4 263	13
74	Zuweisungen und Zuschüsse für Investitionen	6 735	15 670	49
75	vom öffentlichen Bereich	5 604	14 800	46
76	von Bund, Lastenausgleichsfonds, ERP-Sondervermögen	-	431	1
77	vom Land	5 507	13 858	43
78	von Gemeinden und Gemeindeverbänden	94	352	1
79	von Zweckverbänden	2	159	0
80	vom sonstigen öffentlichen Bereich	-	1	0
81	von anderen Bereichen	1 131	869	3
82	Beiträge und ähnliche Entgelte	1 294	1 434	4
83	Darlehensrückflüsse	740	85	0
84	Schuldenaufnahme vom öffentlichen Bereich	-	-	-
85	Bruttoeinnahmen der Kapitalrechnung	13 772	21 452	67
86	Abzüglich Zahlungen von Gemeinden und Gemeindeverbänden	502	352	1
87	Gesamteinnahmen der Kapitalrechnung	13 270	21 100	66
88	Gesamteinnahmen (ohne bes. Finanzierungsvorgänge)	203 633	226 276	703
89	Saldo (Finanzierungsdefizit)	4 556	-	-
besondere Finanzierungsvorgänge				
90	Schuldenaufnahme	4 875	2 066	6
91	der Kreditmarktmittel	4 875	2 066	6
92	der inneren Darlehen	-	-	-

10. Kassenmäßige Ausgaben und Einnahmen nach Arten
Verwaltungsgemeinschaften einschließlich Mitgliedsgemeinden

Nr.	Ausgaben	1.1. - 30.6.2017	1.1. - 30.6.2018	
		1 000 EUR	1 000 EUR	EUR je EW
laufende Rechnung				
1	Personalausgaben	86 694	86 298	190
2	Laufender Sachaufwand	46 639	46 746	103
3	sächliche Verwaltungsaufgaben	46 280	46 282	102
4	Erstattungen an andere Bereiche	360	464	1
5	Zinsausgaben	3 219	2 938	6
6	an öffentlichen Bereich	1	2	0
7	an andere Bereiche	3 219	2 936	6
8	Laufende Zuweisungen und Zuschüsse, Schuldendiensthilfen	152 754	161 651	356
9	an öffentlichen Bereich	123 396	128 306	283
10	allgemeine Zuweisungen und Umlagen	97 980	101 655	224
11	an Land	2 115	2 991	7
12	an Gemeinden und Gemeindeverbände	95 865	98 664	217
13	an Zweckverbände und sonstigen öffentlichen Bereich	-	-	-
14	Zuweisungen für laufende Zwecke und Schuldendiensthilfen	25 416	26 651	59
15	an andere Bereiche	29 359	33 345	73
16	laufende Zuschüsse an Unternehmen	920	1 117	2
17	laufende Zuschüsse an übrige Bereiche	28 017	32 187	71
18	soziale Leistungen (einschl.aufg.bezog.Leist.beteilig. SGB II)	422	41	0
19	Schuldendiensthilfen	-	-	-
20	Bruttoausgaben der laufenden Rechnung	289 308	297 633	655
21	Abzüglich Zahlungen von Gemeinden und Gemeindeverbänden	44 642	46 954	103
22	Gesamtausgaben der laufenden Rechnung	244 666	250 679	552
Kapitalrechnung				
23	Sachinvestitionen	41 830	42 398	93
24	Baumaßnahmen	35 517	36 174	80
25	für Schulen	1	126	0
26	für Städteplanung	2 286	3 072	7
27	für Straßen	11 222	11 996	26
28	für Abwasserbeseitigung	303	759	2
29	Erwerb von unbeweglichen und beweglichen Sachen	6 312	6 224	14
30	Zuweisungen und Zuschüsse für Investitionen	4 439	1 430	3
31	an öffentlichen Bereich	1 788	817	2
32	an andere Bereiche	2 651	613	1
33	Darlehen	-	2 000	4
34	Erwerb von Beteiligungen	71	10	0
35	Tilgungsausgaben an öffentlichen Bereich	7	-	-
36	Sonstige Ausgaben der Kapitalrechnung	48	21	0
37	Bruttoausgaben der Kapitalrechnung	46 395	45 858	101
38	Abzüglich Zahlungen von Gemeinden und Gemeindeverbänden	493	271	1
39	Gesamtausgaben der Kapitalrechnung	45 902	45 587	100
40	Gesamtausgaben (ohne besondere Finanzierungsvorgänge)	290 568	296 266	652
41	Saldo (Finanzierungsüberschuss)	-	-	-
besondere Finanzierungsvorgänge				
42	Schuldentilgung	15 821	14 400	32
43	der Kreditmarktmittel	15 821	14 400	32
44	der inneren Darlehen	-	-	-
45	Deckung von Vorjahresfehlbeträgen	993	719	2

Noch: 10. Kassenmäßige Ausgaben und Einnahmen nach Arten
 Noch: Verwaltungsgemeinschaften einschließlich Mitgliedsgemeinden

Nr.	Einnahmen	1.1. - 30.6.2017	1.1. - 30.6.2018	
		1 000 EUR	1 000 EUR	EUR je EW
laufende Rechnung				
46	Steuern und steuerähnliche Einnahmen	125 248	129 628	285
47	Grundsteuer	24 556	24 713	54
48	Gewerbsteuer (netto)	60 370	63 682	140
49	Gemeindeanteil an der Einkommensteuer	34 948	34 855	77
50	Gemeindeanteil an der Umsatzsteuer	4 245	5 252	12
51	sonstige Steuern und steuerähnliche Einnahmen	1 129	1 126	2
52	Einnahmen aus Verwaltung und Betrieb	42 110	42 293	93
53	Gebühren, sonstige Entgelte	15 017	14 210	31
54	übrige Verwaltungs- und Betriebseinnahmen	21 067	21 697	48
55	Gewinnanteile, Konzessionsabgaben	6 026	6 386	14
56	Zinseinnahmen und Schuldendiensthilfen	166	111	0
57	vom öffentlichen Bereich	19	20	0
58	von anderen Bereichen	148	91	0
59	Laufende Zuweisungen und Zuschüsse	132 956	140 237	309
60	vom öffentlichen Bereich	132 219	139 292	307
61	von Bund, Lastenausgleichsfonds, ERP-Sondervermögen	439	586	1
62	allgemeine Finanzaufweisungen vom Land	60 292	61 387	135
63	Schlüsselzuweisungen	50 778	49 993	110
64	übrige vom Land	25 726	29 219	64
65	allgemeine Finanzaufweisungen von Gemeinden u. Gem.verb.	25 755	27 265	60
66	übrige von Gemeinden und Gemeindeverbänden	18 886	19 689	43
67	von Zweckverbänden	208	166	0
68	vom sonstigen öffentlichen Bereich	912	979	2
69	von anderen Bereichen	737	945	2
70	Bruttoeinnahmen der laufenden Rechnung	300 481	312 270	688
71	Abzüglich Zahlungen von Gemeinden und Gemeindeverbänden	44 642	46 954	103
72	Gesamteinnahmen der laufenden Rechnung	255 839	265 316	584
Kapitalrechnung				
73	Veräußerung von Vermögen	9 119	5 554	12
74	Zuweisungen und Zuschüsse für Investitionen	12 322	15 260	34
75	vom öffentlichen Bereich	12 013	14 930	33
76	von Bund, Lastenausgleichsfonds, ERP-Sondervermögen	64	181	0
77	vom Land	11 436	14 477	32
78	von Gemeinden und Gemeindeverbänden	493	271	1
79	von Zweckverbänden	20	-	-
80	vom sonstigen öffentlichen Bereich	-	1	0
81	von anderen Bereichen	308	331	1
82	Beiträge und ähnliche Entgelte	3 194	2 577	6
83	Darlehensrückflüsse	27	7	0
84	Schuldenaufnahme vom öffentlichen Bereich	-	-	-
85	Bruttoeinnahmen der Kapitalrechnung	24 662	23 399	52
86	Abzüglich Zahlungen von Gemeinden und Gemeindeverbänden	493	271	1
87	Gesamteinnahmen der Kapitalrechnung	24 170	23 128	51
88	Gesamteinnahmen (ohne bes. Finanzierungsvorgänge)	280 009	288 444	635
89	Saldo (Finanzierungsdefizit)	10 559	7 822	17
besondere Finanzierungsvorgänge				
90	Schuldenaufnahme	5 827	4 380	10
91	der Kreditmarktmittel	5 827	4 380	10
92	der inneren Darlehen	-	-	-

11. Kassenmäßige Ausgaben und Einnahmen nach Arten
Landratsämter

Nr.	Ausgaben	1.1. - 30.6.2017	1.1. - 30.6.2018	
		1 000 EUR	1 000 EUR	EUR je EW
laufende Rechnung				
1	Personalausgaben	221 771	226 134	142
2	Laufender Sachaufwand	162 291	160 770	101
3	sächliche Verwaltungsaufgaben	149 304	149 017	93
4	Erstattungen an andere Bereiche	12 987	11 754	7
5	Zinsausgaben	5 289	3 993	3
6	an öffentlichen Bereich	-	-	-
7	an andere Bereiche	5 289	3 993	3
8	Laufende Zuweisungen und Zuschüsse, Schuldendiensthilfen	563 299	560 718	352
9	an öffentlichen Bereich	41 035	39 752	25
10	allgemeine Zuweisungen und Umlagen	5	5	0
11	an Land	-	-	-
12	an Gemeinden und Gemeindeverbände	5	5	0
13	an Zweckverbände und sonstigen öffentlichen Bereich	-	-	-
14	Zuweisungen für laufende Zwecke und Schuldendiensthilfen	41 030	39 747	25
15	an andere Bereiche	522 264	520 966	327
16	laufende Zuschüsse an Unternehmen	30 502	31 523	20
17	laufende Zuschüsse an übrige Bereiche	19 154	20 099	13
18	soziale Leistungen (einschl.aufg.bezog.Leist.beteilig. SGB II)	472 608	469 344	294
19	Schuldendiensthilfen	-	-	-
20	Bruttoausgaben der laufenden Rechnung	952 650	951 615	597
21	Abzüglich Zahlungen von Gemeinden und Gemeindeverbänden	271 962	279 101	175
22	Gesamtausgaben der laufenden Rechnung	680 689	672 514	422
Kapitalrechnung				
23	Sachinvestitionen	38 857	41 472	26
24	Baumaßnahmen	30 540	34 185	21
25	für Schulen	18 137	23 785	15
26	für Städteplanung	-	-	-
27	für Straßen	4 382	5 503	3
28	für Abwasserbeseitigung	-	-	-
29	Erwerb von unbeweglichen und beweglichen Sachen	8 317	7 287	5
30	Zuweisungen und Zuschüsse für Investitionen	4 218	1 891	1
31	an öffentlichen Bereich	3 794	1 262	1
32	an andere Bereiche	423	629	0
33	Darlehen	104	80	0
34	Erwerb von Beteiligungen	70	-	-
35	Tilgungsausgaben an öffentlichen Bereich	823	284	0
36	Sonstige Ausgaben der Kapitalrechnung	55	-	-
37	Bruttoausgaben der Kapitalrechnung	44 126	43 727	27
38	Abzüglich Zahlungen von Gemeinden und Gemeindeverbänden	928	490	0
39	Gesamtausgaben der Kapitalrechnung	43 198	43 237	27
40	Gesamtausgaben (ohne besondere Finanzierungsvorgänge)	723 887	715 751	449
41	Saldo (Finanzierungsüberschuss)	-	23 412	15
besondere Finanzierungsvorgänge				
42	Schuldentilgung	26 361	27 311	17
43	der Kreditmarktmittel	26 350	27 283	17
44	der inneren Darlehen	11	29	0
45	Deckung von Vorjahresfehlbeträgen	107	2 997	2

Noch: 11. Kassenmäßige Ausgaben und Einnahmen nach Arten
Noch: Landratsämter

Nr.	Einnahmen	1.1. - 30.6.2018		
		1 000 EUR	1 000 EUR	EUR je EW
laufende Rechnung				
46	Steuern und steuerähnliche Einnahmen	-	-	-
47	Grundsteuer	-	-	-
48	Gewerbsteuer (netto)	-	-	-
49	Gemeindeanteil an der Einkommensteuer	-	-	-
50	Gemeindeanteil an der Umsatzsteuer	-	-	-
51	sonstige Steuern und steuerähnliche Einnahmen	-	-	-
52	Einnahmen aus Verwaltung und Betrieb	80 505	82 909	52
53	Gebühren, sonstige Entgelte	63 894	67 517	42
54	übrige Verwaltungs- und Betriebseinnahmen	14 689	15 113	9
55	Gewinnanteile, Konzessionsabgaben	1 922	278	0
56	Zinseinnahmen und Schuldendiensthilfen	429	352	0
57	vom öffentlichen Bereich	2	1	0
58	von anderen Bereichen	427	351	0
59	Laufende Zuweisungen und Zuschüsse	878 271	874 766	548
60	vom öffentlichen Bereich	839 223	837 207	525
61	von Bund, Lastenausgleichsfonds, ERP-Sondervermögen	39 552	39 888	25
62	allgemeine Finanzaufweisungen vom Land	329 859	345 103	216
63	Schlüsselzuweisungen	254 831	266 564	167
64	übrige vom Land	179 642	158 835	100
65	allgemeine Finanzaufweisungen von Gemeinden u. Gem.verb.	253 940	260 259	163
66	übrige von Gemeinden und Gemeindeverbänden	18 020	18 842	12
67	von Zweckverbänden	1 133	685	0
68	vom sonstigen öffentlichen Bereich	17 078	13 595	9
69	von anderen Bereichen	39 047	37 559	24
70	Bruttoeinnahmen der laufenden Rechnung	959 204	958 026	601
71	Abzüglich Zahlungen von Gemeinden und Gemeindeverbänden	271 962	279 101	175
72	Gesamteinnahmen der laufenden Rechnung	687 242	678 925	426
Kapitalrechnung				
73	Veräußerung von Vermögen	940	2 391	1
74	Zuweisungen und Zuschüsse für Investitionen	27 665	58 070	36
75	vom öffentlichen Bereich	27 041	57 923	36
76	von Bund, Lastenausgleichsfonds, ERP-Sondervermögen	54	183	0
77	vom Land	25 702	57 223	36
78	von Gemeinden und Gemeindeverbänden	928	490	0
79	von Zweckverbänden	10	9	0
80	vom sonstigen öffentlichen Bereich	346	19	0
81	von anderen Bereichen	624	147	0
82	Beiträge und ähnliche Entgelte	22	33	0
83	Darlehensrückflüsse	232	233	0
84	Schuldenaufnahme vom öffentlichen Bereich	-	-	-
85	Bruttoeinnahmen der Kapitalrechnung	28 859	60 727	38
86	Abzüglich Zahlungen von Gemeinden und Gemeindeverbänden	928	490	0
87	Gesamteinnahmen der Kapitalrechnung	27 931	60 237	38
88	Gesamteinnahmen (ohne bes. Finanzierungsvorgänge)	715 173	739 162	463
89	Saldo (Finanzierungsdefizit)	8 713	-	-
besondere Finanzierungsvorgänge				
90	Schuldenaufnahme	13 955	14 878	9
91	der Kreditmarktmittel	13 955	14 648	9
92	der inneren Darlehen	-	230	0

12. Ausgewählte kassenmäßige Ausgaben und Einnahmen 1.1. - 30.6.2018

Nr.	Kreisfreie Stadt Landkreis	Personal- ausgaben	Laufender Sach- aufwand	Zins- ausgaben	Laufende Zuwei- sungen und Zuschüsse, Schulden- diensthilfen	Brutto- ausgaben der laufenden Rechnung	Sach- inves- titionen
kreisfreie							
1	Stadt Erfurt	82 572	54 538	1 460	138 608	277 179	13 660
2	Stadt Gera	30 482	16 719	901	61 127	109 229	6 175
3	Stadt Jena	29 521	35 049	472	75 669	140 712	9 094
4	Stadt Suhl	12 455	4 833	64	25 082	42 435	3 130
5	Stadt Weimar	19 468	9 743	408	46 225	75 844	5 066
6	Stadt Eisenach	12 403	2 942	228	36 389	51 961	2 841
7	Zusammen	186 902	123 825	3 533	383 100	697 360	39 966
Landrats							
8	Eichsfeld	15 732	11 968	146	36 345	64 191	1 220
9	Nordhausen	11 864	13 497	63	31 439	56 863	1 156
10	Wartburgkreis	15 947	9 086	-	33 877	58 910	2 359
11	Unstrut-Hainich-Kreis	17 424	9 906	493	39 449	67 271	2 408
12	Kyffhäuserkreis	11 365	9 594	509	27 705	49 173	3 352
13	Schmalkalden-Meiningen	15 430	15 349	-	54 017	84 796	2 581
14	Gotha	15 263	9 860	279	46 453	71 854	5 552
15	Sömmerda	11 428	10 794	420	22 137	44 779	2 547
16	Hildburghausen	9 125	7 264	37	19 089	35 515	1 105
17	Ilm-Kreis	13 593	10 788	323	34 760	59 465	4 308
18	Weimarer Land	11 440	11 766	167	27 062	50 435	2 408
19	Sonneberg	8 580	6 822	99	17 825	33 325	2 165
20	Saalfeld-Rudolstadt	15 183	9 227	212	35 494	60 116	2 216
21	Saale-Holzland-Kreis	11 282	5 934	352	28 641	46 209	1 586
22	Saale-Orla-Kreis	11 870	5 832	347	26 449	44 498	2 262
23	Greiz	17 197	7 751	274	43 917	69 139	1 829
24	Altenburger Land	13 409	5 333	273	36 061	55 075	2 420
25	Zusammen	226 134	160 770	3 993	560 718	951 615	41 472
Summe kreisangehörige Gemeinden, Verwaltungs							
26	Eichsfeld	33 308	23 465	1 776	69 500	128 050	11 172
27	Nordhausen	28 761	21 965	675	58 924	110 324	6 625
28	Wartburgkreis	43 401	23 272	752	67 345	134 769	19 263
29	Unstrut-Hainich-Kreis	35 438	18 998	1 522	75 003	130 961	7 897
30	Kyffhäuserkreis	26 421	18 103	1 001	48 214	93 740	6 754
31	Schmalkalden-Meiningen	37 310	29 532	615	87 560	155 017	13 472
32	Gotha	44 863	26 247	945	86 212	158 268	18 028
33	Sömmerda	27 510	18 384	1 016	44 342	91 251	9 543
34	Hildburghausen	21 892	15 580	141	36 761	74 374	6 894
35	Ilm-Kreis	37 612	23 028	1 224	65 482	127 346	16 655
36	Weimarer Land	24 363	20 152	919	60 658	106 092	8 362
37	Sonneberg	16 560	13 044	479	35 009	65 093	5 916
38	Saalfeld-Rudolstadt	30 946	21 353	874	75 660	128 832	10 892
39	Saale-Holzland-Kreis	27 040	14 483	935	59 762	102 219	8 130
40	Saale-Orla-Kreis	26 423	13 969	667	53 054	94 113	9 311
41	Greiz	37 802	18 520	741	71 237	128 300	8 004
42	Altenburger Land	35 507	15 141	574	62 525	113 747	9 509
43	Zusammen	535 155	335 237	14 857	1 057 248	1 942 496	176 427

nach Arten, kreisfreien Städten und Landkreisen in 1 000 EUR

Darunter Baumaß- nahmen	Zuwei- sungen und Zuschüsse für Inves- titionen	Brutto- ausgaben der Kapital- rechnung	Brutto- ausgaben (ohne bes. Finanzier.- vorgänge)	Abzüglich Zahlungen von Gemeinden/ GV	Gesamt- ausgaben (ohne bes. Finanzier.- vorgänge)	Saldo (Finanzier.- über- schuss)	Nr.
Stadt							
12 005	777	14 436	291 615	977	290 639	23 306	1
4 212	3	6 304	115 533	523	115 011	5 515	2
-	-	9 106	149 818	1 387	148 431	3 482	3
2 345	101	3 239	45 674	149	45 525	-	4
3 376	2 157	7 223	83 067	994	82 073	-	5
2 628	2 241	5 316	57 277	366	56 911	-	6
24 565	5 278	45 625	742 985	4 396	738 589	18 432	7
amt							
1 014	-	1 300	65 490	16 781	48 709	-	8
796	481	1 637	58 500	14 729	43 771	287	9
2 017	25	2 384	61 294	21 730	39 564	4 858	10
1 916	28	2 436	69 707	16 898	52 810	-	11
2 825	12	3 364	52 537	13 307	39 230	1 697	12
2 052	493	3 074	87 870	17 795	70 075	-	13
5 144	19	5 571	77 425	23 234	54 191	-	14
2 095	0	2 547	47 327	12 796	34 531	-	15
699	286	1 391	36 905	11 871	25 035	2 179	16
3 842	99	4 407	63 872	17 029	46 843	935	17
2 030	18	2 426	52 861	15 253	37 608	6 820	18
1 970	135	2 300	35 625	11 364	24 261	832	19
915	160	2 376	62 492	21 126	41 366	6 287	20
1 221	35	1 621	47 829	15 519	32 310	472	21
1 866	24	2 569	47 067	15 588	31 479	2 217	22
1 529	12	1 841	70 980	16 450	54 530	881	23
2 252	64	2 484	57 560	18 122	39 438	3 088	24
34 185	1 891	43 727	995 342	279 591	715 751	23 412	25
gemeinschaften und Landratsamt							
9 538	174	11 656	139 707	21 972	117 734	-	26
5 052	1 180	8 065	118 389	17 319	101 070	3 596	27
17 622	834	20 156	154 925	25 352	129 574	3 552	28
6 015	352	8 249	139 210	20 238	118 972	1 010	29
5 606	410	7 163	100 904	16 058	84 845	2 876	30
10 812	1 729	15 201	170 218	21 514	148 704	867	31
15 871	1 524	19 558	177 825	28 256	149 569	323	32
8 029	212	11 755	103 006	17 433	85 573	-	33
5 607	829	7 749	82 123	13 838	68 285	1 835	34
14 734	2 654	21 229	148 575	22 510	126 065	4 046	35
6 964	407	8 776	114 868	21 311	93 556	7 988	36
5 108	533	6 649	71 742	11 983	59 759	1 434	37
8 029	509	11 406	140 238	24 041	116 196	7 462	38
6 645	347	8 582	110 801	22 346	88 454	-	39
7 590	763	10 358	104 471	20 100	84 372	1 231	40
7 072	838	8 842	137 142	19 679	117 463	5 084	41
7 097	1 387	10 896	124 643	22 068	102 575	635	42
147 392	14 683	196 292	2 138 788	346 020	1 792 768	35 756	43

Noch: 12. Ausgewählte kassenmäßige Ausgaben und Einnahmen 1.1. - 30.6.2018

Nr.	Kreisfreie Stadt Landkreis	Steuern und steuer- ähnliche Ein- nahmen	Einnahmen aus Verwaltung und Betrieb	Zins- einnahmen und Schulden- dienst- hilfen	Laufende Zu- weisungen und Zuschüsse	Darunter Schlüssel- zu- weisungen	Brutto- einnahmen der laufenden Rechnung
-----	-------------------------------	---	--	---	--	--	--

kreisfreie

1	Stadt Erfurt	96 739	51 393	- 22	149 633	73 489	297 743
2	Stadt Gera	30 212	11 056	55	70 726	38 838	112 049
3	Stadt Jena	67 608	10 957	96	66 425	28 879	145 087
4	Stadt Suhl	12 009	3 747	-	21 737	10 169	37 493
5	Stadt Weimar	19 574	7 036	-	45 239	23 473	71 850
6	Stadt Eisenach	15 543	3 658	-	27 965	14 500	47 166
7	Zusammen	241 686	87 847	130	381 726	189 348	711 389

Landrats

8	Eichsfeld	-	5 866	89	59 131	14 795	65 086
9	Nordhausen	-	7 392	-	48 686	16 479	56 078
10	Wartburgkreis	-	3 823	8	58 511	17 035	62 342
11	Unstrut-Hainich-Kreis	-	3 227	-	56 272	20 522	59 499
12	Kyffhäuserkreis	-	5 756	1	45 874	15 665	51 630
13	Schmalkalden-Meiningen	-	9 838	78	71 386	18 866	81 301
14	Gotha	-	3 491	1	68 511	21 695	72 003
15	Sömmerda	-	6 385	-	35 646	11 729	42 031
16	Hildburghausen	-	4 826	0	31 631	9 209	36 457
17	Ilm-Kreis	-	4 563	0	55 406	17 984	59 970
18	Weimarer Land	-	7 042	3	49 006	12 412	56 051
19	Sonneberg	-	3 566	2	29 350	8 986	32 918
20	Saalfeld-Rudolstadt	-	5 610	-	59 236	18 758	64 847
21	Saale-Holzland-Kreis	-	3 126	123	42 377	13 361	45 626
22	Saale-Orla-Kreis	-	2 581	-	43 160	13 690	45 741
23	Greiz	-	2 476	47	66 310	16 386	68 832
24	Altenburger Land	-	3 341	1	54 272	18 992	57 614
25	Zusammen	-	82 909	352	874 766	266 564	958 026

Summe kreisangehörige Gemeinden, Verwaltungs

26	Eichsfeld	31 719	13 750	134	86 471	27 452	132 074
27	Nordhausen	27 314	15 355	0	71 576	28 348	114 245
28	Wartburgkreis	46 575	16 730	104	83 866	28 481	147 276
29	Unstrut-Hainich-Kreis	30 053	11 969	11	84 209	34 972	126 243
30	Kyffhäuserkreis	18 780	12 803	2	65 932	25 995	97 517
31	Schmalkalden-Meiningen	37 588	21 806	286	98 186	31 503	157 865
32	Gotha	47 930	17 152	30	101 123	36 959	166 234
33	Sömmerda	25 524	14 580	15	51 901	17 985	92 020
34	Hildburghausen	19 684	12 288	16	45 999	15 928	77 987
35	Ilm-Kreis	43 406	14 392	101	80 327	28 870	138 226
36	Weimarer Land	25 460	15 217	36	73 198	22 558	113 912
37	Sonneberg	20 006	7 651	8	39 055	13 879	66 719
38	Saalfeld-Rudolstadt	34 054	17 297	51	84 484	31 043	135 886
39	Saale-Holzland-Kreis	25 760	10 205	134	66 095	22 691	102 194
40	Saale-Orla-Kreis	27 839	8 388	86	61 842	20 525	98 155
41	Greiz	30 634	11 545	88	90 610	28 176	132 877
42	Altenburger Land	24 642	12 416	88	78 001	31 125	115 147
43	Zusammen	516 970	233 544	1 190	1 262 874	446 491	2 014 577

nach Arten, kreisfreien Städten und Landkreisen in 1 000 EUR

Veräußerung von Vermögen	Zuweisungen und Zuschüsse für Investitionen	Bruttoeinnahmen der Kapitalrechnung	Bruttoeinnahmen (ohne bes. Finanzier.-vorgänge)	Abzüglich Zahlungen von Gemeinden/ GV	Gesamteinnahmen (ohne bes. Finanzier.-vorgänge)	Saldo (Finanzier.-defizit)	Nr.
Stadt							
2 470	14 252	17 179	314 922	977	313 945	-	1
618	8 290	8 999	121 048	523	120 526	-	2
5	7 943	8 213	153 300	1 387	151 913	-	3
2	3 118	3 163	40 656	149	40 507	5 018	4
400	8 498	9 037	80 887	994	79 893	2 180	5
178	3 221	3 438	50 604	366	50 238	6 673	6
3 673	45 322	50 029	761 417	4 396	757 022	-	7
amt							
-	- 69	57	65 143	16 781	48 361	348	8
-	2 709	2 709	58 787	14 729	44 058	-	9
2	3 808	3 810	66 152	21 730	44 422	-	10
504	6 955	7 460	66 959	16 898	50 062	2 748	11
27	2 577	2 604	54 234	13 307	40 927	-	12
528	4 774	5 409	86 710	17 795	68 915	1 160	13
32	3 893	3 925	75 929	23 234	52 694	1 496	14
445	3 461	3 906	45 937	12 796	33 141	1 390	15
20	2 608	2 628	39 085	11 871	27 214	-	16
32	4 805	4 837	64 807	17 029	47 778	-	17
75	3 555	3 631	59 681	15 253	44 428	-	18
0	3 526	3 539	36 457	11 364	25 093	-	19
253	3 679	3 932	68 779	21 126	47 653	-	20
51	2 624	2 675	48 301	15 519	32 782	-	21
137	3 406	3 543	49 284	15 588	33 697	-	22
66	2 962	3 028	71 861	16 450	55 410	-	23
219	2 795	3 034	60 648	18 122	42 526	-	24
2 391	58 070	60 727	1 018 753	279 591	739 162	-	25
gemeinschaften und Landratsamt							
1 497	1 893	4 150	136 224	21 972	114 252	3 482	26
407	6 920	7 740	121 985	17 319	104 667	-	27
1 316	9 163	11 202	158 477	25 352	133 126	-	28
1 734	11 907	13 978	140 221	20 238	119 982	-	29
644	5 364	6 262	103 779	16 058	87 721	-	30
2 132	10 194	13 220	171 085	21 514	149 571	-	31
1 296	9 874	11 914	178 148	28 256	149 892	-	32
1 759	7 215	9 412	101 433	17 433	83 999	1 574	33
836	4 332	5 972	83 959	13 838	70 121	-	34
1 956	11 029	14 395	152 621	22 510	130 112	-	35
1 628	7 126	8 944	122 856	21 311	101 544	-	36
245	5 940	6 457	73 176	11 983	61 193	-	37
1 587	9 746	11 813	147 699	24 041	123 658	-	38
456	6 792	7 480	109 674	22 346	87 328	1 127	39
634	6 345	7 547	105 702	20 100	85 603	-	40
706	8 147	9 349	142 226	19 679	122 547	-	41
1 772	7 672	10 131	125 278	22 068	103 210	-	42
20 605	129 658	159 967	2 174 544	346 020	1 828 524	-	43

13. Ausgewählte kassenmäßige Ausgaben und Einnahmen 1.1. - 30.6.2018

Nr.	Kreisfreie Stadt Landkreis	Personal- ausgaben	Laufender Sach- aufwand	Zins- ausgaben	Laufende Zuwei- sungen und Zuschüsse, Schulden- diensthilfen	Brutto- ausgaben der laufenden Rechnung	Sach- inves- titionen
kreisfreie							
1	Stadt Erfurt	390	258	7	655	1 310	65
2	Stadt Gera	321	176	9	643	1 149	65
3	Stadt Jena	268	318	4	687	1 277	83
4	Stadt Suhl	356	138	2	717	1 213	89
5	Stadt Weimar	304	152	6	722	1 184	79
6	Stadt Eisenach	291	69	5	854	1 219	67
7	Zusammen	335	222	6	686	1 248	72
Landrats							
8	Eichsfeld	156	119	1	360	636	12
9	Nordhausen	140	159	1	370	669	14
10	Wartburgkreis	128	73	-	273	474	19
11	Unstrut-Hainich-Kreis	168	95	5	380	648	23
12	Kyffhäuserkreis	149	126	7	363	645	44
13	Schmalkalden-Meiningen	125	125	-	439	689	21
14	Gotha	113	73	2	343	531	41
15	Sömmerda	163	154	6	316	639	36
16	Hildburghausen	143	114	1	299	556	17
17	Ilm-Kreis	125	99	3	320	547	40
18	Weimarer Land	139	143	2	329	614	29
19	Sonneberg	152	121	2	316	591	38
20	Saalfeld-Rudolstadt	141	86	2	330	558	21
21	Saale-Holzland-Kreis	134	70	4	340	548	19
22	Saale-Orla-Kreis	145	71	4	323	543	28
23	Greiz	172	78	3	440	693	18
24	Altenburger Land	147	58	3	395	604	27
25	Zusammen	142	101	3	352	597	26
Summe kreisangehörige Gemeinden, Verwaltungs							
26	Eichsfeld	330	233	18	689	1 269	111
27	Nordhausen	339	259	8	694	1 299	78
28	Wartburgkreis	349	187	6	542	1 085	155
29	Unstrut-Hainich-Kreis	341	183	15	722	1 261	76
30	Kyffhäuserkreis	346	237	13	632	1 229	89
31	Schmalkalden-Meiningen	303	240	5	711	1 259	109
32	Gotha	331	194	7	637	1 169	133
33	Sömmerda	393	262	14	633	1 302	136
34	Hildburghausen	342	244	2	575	1 163	108
35	Ilm-Kreis	346	212	11	602	1 171	153
36	Weimarer Land	297	245	11	739	1 292	102
37	Sonneberg	294	231	9	621	1 155	105
38	Saalfeld-Rudolstadt	287	198	8	702	1 196	101
39	Saale-Holzland-Kreis	321	172	11	709	1 212	96
40	Saale-Orla-Kreis	322	170	8	648	1 149	114
41	Greiz	379	186	7	714	1 286	80
42	Altenburger Land	389	166	6	685	1 247	104
43	Zusammen	336	210	9	663	1 218	111

nach Arten, kreisfreien Städten und Landkreisen in EUR je Einwohner

Darunter Baumaß- nahmen	Zuwei- sungen und Zuschüsse für Inves- titionen	Brutto- ausgaben der Kapital- rechnung	Brutto- ausgaben (ohne bes. Finanzier.- vorgänge)	Abzüglich Zahlungen von Gemeinden/ GV	Gesamt- ausgaben (ohne bes. Finanzier.- vorgänge)	Saldo (Finanzier.- über- schuss)	Nr.
Stadt							
57	4	68	1 378	5	1 373	110	1
44	0	66	1 215	5	1 209	58	2
-	-	83	1 359	13	1 347	32	3
67	3	93	1 306	4	1 302	-	4
53	34	113	1 297	16	1 281	-	5
62	53	125	1 344	9	1 335	-	6
44	9	82	1 330	8	1 322	33	7
amt							
10	-	13	649	166	483	-	8
9	6	19	689	173	515	3	9
16	0	19	493	175	318	39	10
18	0	23	671	163	509	-	11
37	0	44	689	174	514	22	12
17	4	25	714	145	569	-	13
38	0	41	572	172	400	-	14
30	0	36	675	183	493	-	15
11	4	22	577	186	392	34	16
35	1	41	588	157	431	9	17
25	0	30	644	186	458	83	18
35	2	41	632	202	430	15	19
8	1	22	580	196	384	58	20
14	0	19	567	184	383	6	21
23	0	31	574	190	384	27	22
15	0	18	712	165	547	9	23
25	1	27	631	199	432	34	24
21	1	27	624	175	449	15	25
gemeinschaften und Landratsamt							
95	2	116	1 384	218	1 167	-	26
59	14	95	1 393	204	1 190	42	27
142	7	162	1 247	204	1 043	29	28
58	3	79	1 341	195	1 146	10	29
73	5	94	1 323	211	1 112	38	30
88	14	123	1 382	175	1 208	7	31
117	11	145	1 314	209	1 105	2	32
115	3	168	1 470	249	1 221	-	33
88	13	121	1 285	216	1 068	29	34
136	24	195	1 367	207	1 160	37	35
85	5	107	1 399	259	1 139	97	36
91	9	118	1 272	213	1 060	25	37
75	5	106	1 302	223	1 079	69	38
79	4	102	1 314	265	1 049	-	39
93	9	126	1 275	245	1 030	15	40
71	8	89	1 375	197	1 178	51	41
78	15	119	1 367	242	1 125	7	42
92	9	123	1 341	217	1 124	22	43

Noch: 13. Ausgewählte kassenmäßige Ausgaben und Einnahmen 1.1. - 30.6.2018

Nr.	Kreisfreie Stadt Landkreis	Steuern und steuer- ähnliche Ein- nahmen	Einnahmen aus Verwaltung und Betrieb	Zins- einnahmen und Schulden- dienst- hilfen	Laufende Zu- weisungen und Zuschüsse	Darunter Schlüssel- zu- weisungen	Brutto- einnahmen der laufenden Rechnung
kreisfreie							
1	Stadt Erfurt	457	243	- 0	707	347	1 407
2	Stadt Gera	318	116	1	744	408	1 178
3	Stadt Jena	613	99	1	603	262	1 316
4	Stadt Suhl	343	107	-	621	291	1 072
5	Stadt Weimar	306	110	-	706	366	1 122
6	Stadt Eisenach	365	86	-	656	340	1 107
7	Zusammen	433	157	0	683	339	1 273
Landrats							
8	Eichsfeld	-	58	1	586	147	645
9	Nordhausen	-	87	-	573	194	660
10	Wartburgkreis	-	31	0	471	137	502
11	Unstrut-Hainich-Kreis	-	31	-	542	198	573
12	Kyffhäuserkreis	-	75	0	601	205	677
13	Schmalkalden-Meiningen	-	80	1	580	153	660
14	Gotha	-	26	0	506	160	532
15	Sömmerda	-	91	-	509	167	600
16	Hildburghausen	-	75	0	495	144	570
17	Ilm-Kreis	-	42	0	510	165	552
18	Weimarer Land	-	86	0	597	151	682
19	Sonneberg	-	63	0	521	159	584
20	Saalfeld-Rudolstadt	-	52	-	550	174	602
21	Saale-Holzland-Kreis	-	37	1	502	158	541
22	Saale-Orla-Kreis	-	31	-	527	167	558
23	Greiz	-	25	0	665	164	690
24	Altenburger Land	-	37	0	595	208	632
25	Zusammen	-	52	0	548	167	601
Summe kreisangehörige Gemeinden, Verwaltungs							
26	Eichsfeld	314	136	1	857	272	1 309
27	Nordhausen	321	181	0	842	334	1 345
28	Wartburgkreis	375	135	1	675	229	1 186
29	Unstrut-Hainich-Kreis	289	115	0	811	337	1 216
30	Kyffhäuserkreis	246	168	0	864	341	1 278
31	Schmalkalden-Meiningen	305	177	2	797	256	1 282
32	Gotha	354	127	0	747	273	1 228
33	Sömmerda	364	208	0	741	257	1 313
34	Hildburghausen	308	192	0	720	249	1 220
35	Ilm-Kreis	399	132	1	739	266	1 271
36	Weimarer Land	310	185	0	891	275	1 387
37	Sonneberg	355	136	0	693	246	1 183
38	Saalfeld-Rudolstadt	316	161	0	784	288	1 262
39	Saale-Holzland-Kreis	305	121	2	784	269	1 212
40	Saale-Orla-Kreis	340	102	1	755	251	1 198
41	Greiz	307	116	1	908	282	1 332
42	Altenburger Land	270	136	1	855	341	1 262
43	Zusammen	324	146	1	792	280	1 263

nach Arten, kreisfreien Städten und Landkreisen in EUR je Einwohner

Veräußerung von Vermögen	Zuweisungen und Zuschüsse für Investitionen	Bruttoeinnahmen der Kapitalrechnung	Bruttoeinnahmen (ohne bes. Finanzier.-vorgänge)	Abzüglich Zahlungen von Gemeinden/GV	Gesamteinnahmen (ohne bes. Finanzier.-vorgänge)	Saldo (Finanzier.-defizit)	Nr.
Stadt							
12	67	81	1 488	5	1 483	-	1
6	87	95	1 273	5	1 267	-	2
0	72	75	1 391	13	1 378	-	3
0	89	90	1 162	4	1 158	143	4
6	133	141	1 263	16	1 247	34	5
4	76	81	1 187	9	1 179	157	6
7	81	90	1 363	8	1 355	-	7
amt							
-	- 1	1	646	166	479	3	8
-	32	32	692	173	519	-	9
0	31	31	533	175	358	-	10
5	67	72	645	163	482	26	11
0	34	34	711	174	537	-	12
4	39	44	704	145	560	9	13
0	29	29	561	172	389	11	14
6	49	56	656	183	473	20	15
0	41	41	611	186	426	-	16
0	44	44	596	157	439	-	17
1	43	44	727	186	541	-	18
0	63	63	647	202	445	-	19
2	34	37	639	196	442	-	20
1	31	32	573	184	389	-	21
2	42	43	602	190	411	-	22
1	30	30	720	165	555	-	23
2	31	33	665	199	466	-	24
1	36	38	639	175	463	-	25
gemeinschaften und Landratsamt							
15	19	41	1 350	218	1 132	35	26
5	81	91	1 436	204	1 232	-	27
11	74	90	1 276	204	1 072	-	28
17	115	135	1 350	195	1 156	-	29
8	70	82	1 360	211	1 150	-	30
17	83	107	1 389	175	1 215	-	31
10	73	88	1 316	209	1 108	-	32
25	103	134	1 447	249	1 199	22	33
13	68	93	1 313	216	1 097	-	34
18	101	132	1 404	207	1 197	-	35
20	87	109	1 496	259	1 236	-	36
4	105	115	1 298	213	1 085	-	37
15	90	110	1 371	223	1 148	-	38
5	81	89	1 300	265	1 035	13	39
8	77	92	1 290	245	1 045	-	40
7	82	94	1 426	197	1 228	-	41
19	84	111	1 373	242	1 132	-	42
13	81	100	1 363	217	1 146	-	43

**14. Ausgewählte Ausgaben für besondere Finanzierungsvorgänge 1.1. - 30.6.2018
nach kreisfreien Städten und Landkreisen in 1 000 EUR**

Kreisfreie Stadt Landkreis	Schuldentilgung		Deckung von Vorjahres- fehl- beträgen
	der Kreditmarkt- mittel	der inneren Darlehen	

kreisfreie Stadt

Stadt Erfurt	10 213	-	-
Stadt Gera	3 192	-	-
Stadt Jena	2 056	-	-
Stadt Suhl	1 070	-	-
Stadt Weimar	1 320	-	-
Stadt Eisenach	737	-	-
Zusammen	18 588	-	-

Landratsamt

Eichsfeld	638	-	-
Nordhausen	876	-	2 997
Wartburgkreis	-	-	-
Unstrut-Hainich-Kreis	6 158	-	-
Kyffhäuserkreis	6 927	-	-
Schmalkalden-Meiningen	-	-	-
Gotha	900	-	-
Sömmerda	2 038	-	-
Hildburghausen	490	-	-
Ilm-Kreis	1 144	-	-
Weimarer Land	787	-	-
Sonneberg	793	29	-
Saalfeld-Rudolstadt	1 483	-	-
Saale-Holzland-Kreis	1 097	-	-
Saale-Orla-Kreis	1 837	-	-
Greiz	1 342	-	-
Altenburger Land	773	-	-
Zusammen	27 283	29	2 997

Summe kreisangehörige Gemeinden, Verwaltungsgemeinschaften und Landratsamt

Eichsfeld	4 496	-	248
Nordhausen	3 559	-	3 033
Wartburgkreis	3 689	-	-
Unstrut-Hainich-Kreis	9 712	-	119
Kyffhäuserkreis	8 334	-	6
Schmalkalden-Meiningen	2 636	-	-
Gotha	6 910	-	-
Sömmerda	7 726	-	-
Hildburghausen	1 611	-	-
Ilm-Kreis	5 200	-	-
Weimarer Land	4 013	-	-
Sonneberg	2 259	29	-
Saalfeld-Rudolstadt	6 082	-	291
Saale-Holzland-Kreis	4 769	-	143
Saale-Orla-Kreis	3 423	-	426
Greiz	3 728	-	276
Altenburger Land	1 887	-	-
Zusammen	80 034	29	4 543

**15. Ausgewählte Einnahmen aus besonderen Finanzierungsvorgängen 1.1. - 30.6.2018
nach kreisfreien Städten und Landkreisen in 1 000 EUR**

Kreisfreie Stadt Landkreis	Schuldenaufnahme	
	von Kreditmarkt- mitteln	von inneren Darlehen
kreisfreie Stadt		
Stadt Erfurt	4 026	-
Stadt Gera	-	-
Stadt Jena	-	-
Stadt Suhl	-	-
Stadt Weimar	3 200	-
Stadt Eisenach	266	-
Zusammen	7 492	-
Landratsamt		
Eichsfeld	-	-
Nordhausen	-	-
Wartburgkreis	-	-
Unstrut-Hainich-Kreis	4 143	-
Kyffhäuserkreis	5 933	-
Schmalkalden-Meiningen	-	-
Gotha	-	-
Sömmerda	1 390	-
Hildburghausen	324	-
Ilm-Kreis	-	-
Weimarer Land	-	-
Sonneberg	-	230
Saalfeld-Rudolstadt	-	-
Saale-Holzland-Kreis	1 959	-
Saale-Orla-Kreis	900	-
Greiz	-	-
Altenburger Land	-	-
Zusammen	14 648	230
Summe kreisangehörige Gemeinden, Verwaltungsgemeinschaften und Landratsamt		
Eichsfeld	921	-
Nordhausen	74	-
Wartburgkreis	1 139	-
Unstrut-Hainich-Kreis	5 026	-
Kyffhäuserkreis	5 956	-
Schmalkalden-Meiningen	1 400	-
Gotha	281	-
Sömmerda	5 302	-
Hildburghausen	324	-
Ilm-Kreis	1 391	-
Weimarer Land	342	-
Sonneberg	340	230
Saalfeld-Rudolstadt	1 827	-
Saale-Holzland-Kreis	2 682	-
Saale-Orla-Kreis	1 397	-
Greiz	309	-
Altenburger Land	-	-
Zusammen	28 711	230

**16. Kassenmäßiger Schuldenstand am 30.6.2018 nach
Gebietskörperschaftsgruppen und Gemeindegrößenklassen**

Gebietskörperschaftsgruppe Gemeindegrößenklasse von ... bis unter ... Einwohner	Schulden- stand ¹⁾		Kassenkredit	
	1 000 EUR	EUR je EW	1 000 EUR	EUR je EW
Gemeinden und Gemeindeverbände	1 557 288	723	142 729	66
davon				
kreisfreie Städte	334 114	598	65 059	116
kreisangehörige Gemeinden	849 028	532	33 403	21
Verwaltungsgemeinschaften	18 838	41	181	0
Landratsämter	355 308	223	44 086	28
 Kreisfreie Städte				
20 000 - 50 000	39 128	504	-	-
50 000 - 100 000	157 857	992	65 059	409
100 000 - 200 000	18 147	165	-	-
200 000 - 500 000	118 981	562	-	-
 Kreisangehörige Gemeinden				
unter 1 000	92 109	382	6 526	27
1 000 - 3 000	156 016	530	8 791	30
3 000 - 5 000	140 524	631	4 861	22
5 000 - 10 000	167 152	614	4 950	18
10 000 - 20 000	111 468	547	6 338	31
20 000 - 50 000	181 758	504	1 937	5

1) ohne Kassenkredit

**17. Kassenmäßiger Schuldenstand am 30.6.2018 nach
kreisfreien Städten und Landkreisen**

Kreisfreie Stadt Landkreis ¹⁾	Schulden- stand ²⁾		Kassenkredit	
	1 000 EUR	EUR je EW	1 000 EUR	EUR je EW
Stadt Erfurt	118 981	562	-	-
Stadt Gera	95 508	1 004	44 059	463
Stadt Jena	18 147	165	-	-
Stadt Suhl	15 207	435	-	-
Stadt Weimar	62 349	973	21 000	328
Stadt Eisenach	23 922	561	-	-
Eichsfeld	77 190	765	5 137	51
Nordhausen	49 365	581	20 999	247
Wartburgkreis	59 393	478	388	3
Unstrut-Hainich-Kreis	105 703	1 018	24 473	236
Kyffhäuserkreis	90 873	1 191	865	11
Schmalkalden-Meiningen	56 787	461	1 216	10
Gotha	88 214	652	558	4
Sömmerda	94 475	1 348	1 889	27
Hildburghausen	15 767	247	3 098	48
Ilm-Kreis	100 058	920	195	2
Weimarer Land	69 967	852	1 408	17
Sonneberg	47 418	841	-	-
Saalfeld-Rudolstadt	83 221	773	4 032	37
Saale-Holzland-Kreis	80 133	950	7 352	87
Saale-Orla-Kreis	71 348	871	4 070	50
Greiz	81 037	812	901	9
Altenburger Land	52 226	573	1 087	12

1) Summe kreisangehöriger Gemeinden, Verwaltungsgemeinschaften, Landratsamt

2) ohne Kassenkredit

18. Kassenmäßiger Schuldenstand am 30.6.2018 nach Landratsämtern

Landratsamt	Schuldenstand ¹⁾		Kassenkredit	
	1 000 EUR	EUR je EW	1 000 EUR	EUR je EW
Eichsfeld	14 197	141	-	-
Nordhausen	5 807	68	18 219	214
Wartburgkreis	-	-	-	-
Unstrut-Hainich-Kreis	33 754	325	23 094	222
Kyffhäuserkreis	51 002	669	-	-
Schmalkalden-Meiningen	-	-	-	-
Gotha	23 267	172	-	-
Sömmerda	34 659	495	-	-
Hildburghausen	2 826	44	-	-
Ilm-Kreis	33 600	309	-	-
Weimarer Land	10 644	130	-	-
Sonneberg	12 313	218	-	-
Saalfeld-Rudolstadt	22 527	209	2 493	23
Saale-Holzland-Kreis	28 502	338	280	3
Saale-Orla-Kreis	35 484	433	-	-
Greiz	21 413	215	-	-
Altenburger Land	25 314	278	-	-

1) ohne Kassenkredit

19. Einwohner am 30.6.2017 nach Gebietskörperschaftsgruppen und Größenklassen

Gebietskörperschaftsgruppe Gemeindegrößenklasse von ... bis unter ... Einwohner	Einwohner
Gemeinden und Gemeindeverbände	2 153 499
davon	
kreisfreie Städte	558 620
kreisangehörige Gemeinden	1 594 879
Einheitsgemeinden	818 827
erfüllende und beauftragende Gemeinden	321 960
Mitgliedsgemeinden VG	454 092
Landkreise	1 594 879
 Kreisfreie Städte	
20 000 - 50 000	77 594
50 000 - 100 000	159 156
100 000 - 200 000	110 223
200 000 - 500 000	211 647
 Kreisangehörige Gemeinden	
unter 1 000	240 853
1 000 - 3 000	294 527
3 000 - 5 000	222 667
5 000 - 10 000	272 441
10 000 - 20 000	203 706
20 000 - 50 000	360 685

20. Einwohner am 30.6.2017 nach kreisfreien Städten und Landkreisen

Kreisfreie Stadt Landkreis	Einwohner
Stadt Erfurt	211 647
Stadt Gera	95 090
Stadt Jena	110 223
Stadt Suhl	34 978
Stadt Weimar	64 066
Stadt Eisenach	42 616
Eichsfeld	100 912
Nordhausen	84 962
Wartburgkreis	124 228
Unstrut-Hainich-Kreis	103 835
Kyffhäuserkreis	76 282
Schmalkalden-Meiningen	123 135
Gotha	135 337
Sömmerda	70 076
Hildburghausen	63 932
Ilm-Kreis	108 711
Weimarer Land	82 136
Sonneberg	56 379
Saalfeld-Rudolstadt	107 707
Saale-Holzland-Kreis	84 345
Saale-Orla-Kreis	81 933
Greiz	99 756
Altenburger Land	91 213

Zuordnungsschlüssel für den Tabellenteil

Ausgaben	Gruppierungsnummer bzw. Erläuterung
laufende Rechnung	
1 Personalausgaben	4
2 Laufender Sachaufwand	50-65, 660-662, 675-678, 84
3 sächliche Verwaltungsaufgaben	50-65, 660-662, 84
4 Erstattungen an andere Bereiche	675-678
5 Zinsausgaben	800-808
6 an öffentlichen Bereich	800-804
7 an andere Bereiche	805-808
8 Laufende Zuweisungen und Zuschüsse, Schuldendiensthilfen	670-674, 69, 710-718, 722-728 73-79, 821-822, 831-833
9 an öffentlichen Bereich	670-674, 710-714, 722-724, 821-822, 831-833
10 allgemeine Zuweisungen und Umlagen	821-822, 831-833
11 an Land	821, 831
12 an Gemeinden und Gemeindeverbände	822, 832
13 an Zweckverbände und dgl.	833
14 Zuweisungen für laufende Zwecke und Schuldendiensthilfen	670-674, 710-714, 722-724
15 an andere Bereiche	69, 715, 716, 717, 718, 725-728, 73-79
16 laufende Zuschüsse an Unternehmen	715, 716, 717
17 laufende Zuschüsse an übrige Bereiche	718
18 soziale Leistungen	69, 73-79
19 Schuldendiensthilfen	725-728
20 Bruttoausgaben der laufenden Rechnung	Summe Zeilen 01+02+05+08
21 Abzüglich Zahlungen von Gemeinden und Gemeindeverbänden	052, 062, 072, 162, 172, 202, 232
22 Gesamtausgaben der laufenden Rechnung	Summe Zeilen 20./21
Kapitalrechnung	
23 Sachinvestitionen	932, 935, 94
24 Baumaßnahmen	94
25 für Schulen	EP2
26 für Städteplanung	A61
27 für Straßen	A63-66
28 für Abwasserbeseitigung	A70
29 Erwerb von unbeweglichen und beweglichen Sachen	932, 935
30 Zuweisungen und Zuschüsse für Investitionen	98
31 an öffentlichen Bereich	980-984
32 an andere Bereiche	985-988
33 Darlehen	92
34 Erwerb von Beteiligungen	931,936-939
35 Tilgungsausgaben an öffentlichen Bereich	970-974
36 Sonstige Ausgaben der Kapitalrechnung	990, 991, 996
37 Bruttoausgaben der Kapitalrechnung	Summe der Zeilen 23+30+33+34+35
38 Abzüglich Zahlungen von Gemeinden und Gemeindeverbänden	322, 362, 372
39 Gesamtausgaben der Kapitalrechnung	Differenz der Zeilen 37./38
40 Gesamtausgaben (ohne besondere Finanzierungsvorgänge)	Summe der Zeilen 22+39
41 Saldo (Finanzierungsüberschuss)	Differenz der Zeilen 88./40, wenn Zeile 88 größer Zeile 40
besondere Finanzierungsvorgänge	
42 Schuldentilgung	975-979
43 der Kreditmarktmittel	975-978
44 der inneren Darlehen	979
45 Deckung von Vorjahresfehlbeträgen	992

Noch: Zuordnungsschlüssel für den Tabellenteil

Einnahmen	Gruppierungsnummer bzw. Erläuterung
laufende Rechnung	
46 Steuern und steuerähnliche Einnahmen	00-03./810
47 Grundsteuer	000, 001
48 Gewerbesteuer (netto)	003./810
49 Gemeindeanteil an der Einkommensteuer	010
50 Gemeindeanteil an der Umsatzsteuer	012
51 sonstige Steuern und steuerähnliche Einnahmen	021,022, 026,027,029, 03
52 Einnahmen aus Verwaltung und Betrieb	10-15, 21, 22, 165-168, 260-268
53 Gebühren, sonstige Entgelte	10-12, 260-268
54 übrige Verwaltungs- und Betriebseinnahmen	13-15, 165-168
55 Gewinnanteile, Konzessionsabgaben	21, 22
56 Zinseinnahmen und Schuldendiensthilfen	200-208, 23
57 vom öffentlichen Bereich	200-204, 230-234
58 von anderen Bereichen	205-208, 235-238
59 Laufende Zuweisungen und Zuschüsse	041, 051, 060-062, 071, 072, 160-164, 17 191-193, 24, 25
60 vom öffentlichen Bereich	041, 051, 060-062, 071, 072, 160-164, 170-174 191-193
61 von Bund	060, 160, 170, 192, 193
62 allgemeine Finanzaufweisungen vom Land	041, 051, 061, 071
63 Schlüsselzuweisungen	041
64 übrige vom Land	161, 171, 191
65 allgemeine Finanzaufweisungen von Gemeinden und Gemeindeverbänden	062, 072
66 übrige Gemeinden und Gemeindeverbände	162, 172
67 von Zweckverbänden und dgl.	163, 173
68 von gesetzlicher Sozialversicherung	164, 174
69 von anderen Bereichen	175-178, 24, 25
70 Bruttoeinnahmen der laufenden Rechnung	Summe Zeilen 46+52+56+59
71 Abzüglich Zahlungen von Gemeinden und Gemeindeverbänden	052, 062, 072, 162, 172, 202, 232
72 Gesamteinnahmen der laufenden Rechnung	Differenz der Zeilen 70./71
Kapitalrechnung	
73 Veräußerung von Vermögen	331-339, 340, 345, 347
74 Zuweisungen und Zuschüsse für Investitionen	36
75 vom öffentlichen Bereich	360-364
76 von Bund	360
77 vom Land	361
78 von Gemeinden und Gemeindeverbänden	362
79 von Zweckverbänden und dgl.	363
80 von gesetzlicher Sozialversicherung	364
81 von anderen Bereichen	365-368
82 Beiträge und ähnliche Entgelte	35
83 Darlehensrückflüsse	32
84 Schuldenaufnahme vom öffentlichen Bereich	370-374
85 Bruttoeinnahmen der Kapitalrechnung	Summe Zeilen 73+74+82+83+84
86 Abzüglich Zahlungen von Gemeinden und Gemeindeverbänden	322, 362, 372
87 Gesamteinnahmen der Kapitalrechnung	Differenz der Zeilen 85./86
88 Gesamteinnahmen (ohne besondere Finanzierungsvorgänge)	Summe Zeilen 72+87
89 Saldo (Finanzierungsdefizit)	Differenz Zeilen 40./88, wenn Zeile 40 größer Zeile 88
besondere Finanzierungsvorgänge	
90 Schuldenaufnahme	375-379
91 der Kreditmarktmittel	375-378
92 der inneren Darlehen	379

