

Statistischer Bericht

G IV - m 5 / 18

**Gäste und Übernachtungen
in Thüringen
Mai 2018
- Vorläufige Ergebnisse -**

Bestell-Nr. 07401

Zeichenerklärung

- nichts vorhanden (genau Null)
- 0 weniger als die Hälfte von 1 in der letzten besetzten Stelle, jedoch mehr als nichts
- . Zahlenwert unbekannt oder geheim zu halten
- ... Zahlenwert lag bei Redaktionsschluss noch nicht vor
- x Tabellenfach gesperrt, weil Aussage nicht sinnvoll
- p vorläufige Zahl
- r berichtigte Zahl
- / Zahlenwert nicht sicher genug
- () Aussagewert eingeschränkt

Anmerkung: Abweichungen in den Summen, auch im Vergleich zu anderen Veröffentlichungen, erklären sich aus dem Runden von Einzelwerten.

Herausgeber:

Thüringer Landesamt für Statistik

Europaplatz 3, 99091 Erfurt

Postfach 90 01 63, 99104 Erfurt

Telefon: 0361 57331-9642 / 9647

Telefax: 0361 57331-9699

Internet: statistik.thueringen.de

E-Mail: auskunft@statistik.thueringen.de

Auskunft erteilt:

Referat: Handel, Dienstleistungen, Gastgewerbe,
Beherbergungen, Unternehmensregister,
Verwaltungsdatenverwendung

Telefon: 0361 57331-9445

Herausgegeben im Oktober 2018

Heft-Nr.: 202/18

Preis: 6,25 Euro

© Thüringer Landesamt für Statistik, Erfurt, 2018

Vervielfältigung und Verbreitung, auch auszugsweise, mit Quellenangabe gestattet.

Inhaltsverzeichnis

	Seite
Vorbemerkungen	3
Tabellen	
1. Geöffnete Beherbergungsstätten, angebotene Gästebetten, Kapazitätsauslastung, Ankünfte, Übernachtungen und durchschnittliche Aufenthaltsdauer nach Monaten der Jahre 2015 bis 2018 (ohne Camping)	10
2. Ankünfte, Übernachtungen und Aufenthaltsdauer der Gäste in Beherbergungsbetrieben (einschl. Camping) nach Betriebsarten und dem ständigen Wohnsitz der Gäste	11
3. Ankünfte, Übernachtungen und Aufenthaltsdauer der Gäste in Beherbergungsstätten nach Herkunftsländern (ohne Camping)	12
4. Ankünfte, Übernachtungen und Aufenthaltsdauer der Gäste auf Campingplätzen nach Herkunftsländern	13
5. Ankünfte, Übernachtungen und Aufenthaltsdauer der Gäste in Beherbergungsbetrieben (einschl. Camping) nach Reisegebieten und dem ständigen Wohnsitz der Gäste	14
6. Ankünfte, Übernachtungen und Aufenthaltsdauer der Gäste in Beherbergungsstätten nach Gemeindegruppen und dem ständigen Wohnsitz der Gäste (ohne Camping)	15
7. Ankünfte, Übernachtungen und Aufenthaltsdauer der Gäste in Beherbergungsstätten nach Kreisen und dem ständigen Wohnsitz der Gäste (ohne Camping)	16
8. Ankünfte, Übernachtungen und Aufenthaltsdauer der Gäste in Beherbergungsstätten nach Kreisen, ausgewählten Betriebsarten und dem ständigen Wohnsitz der Gäste (ohne Camping)	18
9. Ankünfte, Übernachtungen und Aufenthaltsdauer der Gäste in Beherbergungsstätten nach ausgewählten Gemeinden und dem ständigen Wohnsitz der Gäste (ohne Camping)	22
10. Ankünfte, Übernachtungen und Aufenthaltsdauer der Gäste in Beherbergungsstätten in Städten des Vereins Städtetourismus in Thüringen e.V. (ohne Camping)	30
11. Beherbergungsstätten, angebotene Gästebetten und Kapazitätsauslastung nach Betriebsarten sowie Campingplätze	32
12. Beherbergungsstätten, angebotene Gästebetten und Kapazitätsauslastung nach Reisegebieten sowie Campingplätze	33
13. Beherbergungsstätten, angebotene Gästebetten und Kapazitätsauslastung nach Gemeindegruppen (ohne Camping)	33
14. Beherbergungsstätten, angebotene Gästebetten und Kapazitätsauslastung nach Kreisen (ohne Camping)	34
15. Beherbergungsstätten, angebotene Gästebetten und Kapazitätsauslastung nach Kreisen und ausgewählten Betriebsarten	35
16. Beherbergungsstätten, angebotene Gästebetten und Kapazitätsauslastung nach ausgewählten Gemeinden (ohne Camping)	38
17. Beherbergungsstätten, angebotene Gästebetten und Kapazitätsauslastung in Städten des Vereins Städtetourismus in Thüringen e.V.	41
18. Beherbergungsstätten der Hotellerie mit 25 und mehr Gästezimmern und deren Auslastung nach Betriebsarten	42
19. Beherbergungsstätten der Hotellerie mit 25 und mehr Gästezimmern und deren Auslastung nach Kreisen	42

Grafiken

1. Ankünfte und Übernachtungen in Beherbergungsstätten 2017 bis 2018 nach Monaten (ohne Camping) 6
2. Übernachtungen in Beherbergungsstätten und auf Campingplätzen im Mai 2018 nach Betriebsarten 6
3. Übernachtungen in Beherbergungsstätten und auf Campingplätzen im Mai 2018 nach Reisegebieten 7
4. Veränderung der Ankünfte und Übernachtungen gegenüber dem Vorjahresmonat im Mai 2018 nach Reisegebieten in Prozent (einschl. Camping) 7
5. Ankünfte und Übernachtungen in Beherbergungsstätten (ohne Camping) im Mai 2018 nach ausgewählten Herkunftsländern der Gäste 8
6. Ankünfte und Übernachtungen in Beherbergungsstätten (ohne Camping) im Mai 2018 nach Kreisen 9

Karte

- Reisegebiete in Thüringen 43

Vorbemerkungen

Rechtsgrundlage

Rechtsgrundlage für die Erhebung ist das Gesetz zur Neuordnung der Statistik über die Beherbergung im Reiseverkehr (Beherbergungsstatistikgesetz - BeherbStatG) vom 22. Mai 2002 (BGBl. I S. 1642), zuletzt geändert durch Artikel 11 des Gesetzes vom 28. Juli 2015 (BGBl. I S. 1400), in Verbindung mit dem Gesetz über die Statistik für Bundeszwecke (Bundesstatistikgesetz - BStatG) vom 22. Januar 1987 (BGBl. I S. 462, 565), in der Fassung der Bekanntmachung vom 20. Oktober 2016 (BGBl. I S. 2394), das zuletzt durch Artikel 10 Absatz 5 des Gesetzes vom 30. Oktober 2017 (BGBl. I S. 3618) geändert worden ist, sowie die Verordnung (EU) Nr. 692/2011 des Europäischen Parlaments und des Rates über die europäische Tourismusstatistik und zur Aufhebung der Richtlinie 95/57/EG des Rates (ABl. L 192 vom 22.7.2011, S. 17).

Erhebungsmerkmale

Erhebungsmerkmale der monatlichen Bundesstatistik sind Ankünfte und Übernachtungen von Gästen im Reiseverkehr; bei Gästen mit Wohnsitz außerhalb der Bundesrepublik Deutschland wird auch das Herkunftsland erfragt. Außerdem werden die Anzahl der im Berichtsmonat angebotenen Gästebetten sowie die Anzahl der Stellplätze auf Campingplätzen erhoben. Bei Hotels, Hotels garnis, Gasthöfen und Pensionen wird jeweils zum 31. Juli eines Jahres die Anzahl der Gästezimmer erfasst, seit Januar 2012 werden bei Betrieben mit mindestens 25 Gästezimmern zusätzlich monatliche Angaben zur Gästezimmerauslastung erfasst.

Berichtskreis

Auskunftspflichtig sind alle Inhaber bzw. Leiter von Beherbergungsstätten mit mindestens zehn Gästebetten bzw. von Campingplätzen mit mindestens zehn Stellplätzen (ohne Dauercamping), unabhängig davon, ob die Beherbergung Hauptzweck (z. B. Hotels, Pensionen) oder nur Nebenzweck des Betriebes (z. B. bei Heilstätten, Sanatorien) ist.

Hinweise

Mit den Angaben zum Merkmal "Auslastung" in diesen Tabellen ist stets die europaweit einheitlich definierte "Nettoauslastung" gemeint. Sie bezieht sich auf die verfügbaren, das heißt die tatsächlich angebotenen Kapazitäten in den im jeweiligen Berichtszeitraum geöffneten Betrieben.

Die im Rahmen der "Monatserhebung im Tourismus" ermittelten Ergebnisse der Monate Januar bis November tragen **vorläufigen Charakter**, da sie monatlich auf Grund nachträglicher Korrekturen der Auskunftspflichtigen bzw. durch die Einarbeitung verspätet eingegangener Erhebungsbogen neu berechnet werden. Deshalb sind Abweichungen zu vorherigen Berichten möglich.

Alle Angaben für das Jahr 2018 beziehen sich auf den Gebietsstand 01.01.2018.

Zum 1. Januar 2013 trat in Thüringen eine Neuordnung der Reisegebietsstruktur in Kraft. Im Zuge dieser Neuordnung entstanden aus den von 2006 bis 2012 bestehenden sechs Reisegebieten zehn, darunter vier vollständig neue und zwei veränderte Reisegebiete. Die neuen Reisegebiete wurden anhand abgestimmter Kriterien zur Beurteilung der Markt- und Managementstärke ausgewählt und ermöglichen einen besseren Regionalbezug in der Beherbergungsstatistik. Zum 1. Januar 2018 wurden die Reisegebiete Kyffhäuser und Südharz zu einem neuen Reisegebiet Südharz Kyffhäuser zusammengelegt.

Für die Berechnung der Entwicklung gegenüber dem Vorjahr werden bei Änderungen zum Gebietsstand die Angaben des Vorjahres auf den aktuellen Gebietsstand bzw. auf die aktuelle Reisegebietsstruktur umgerechnet.

Sind in einer Betriebsart bzw. einem Kreis oder einer Gemeinde weniger als drei geöffnete Beherbergungseinrichtungen/ Campingplätze vorhanden oder meldet bei mehr als zwei geöffneten Betrieben nur einer Gäste- und Übernachtungszahlen (übrige Betriebe haben keine Gäste und Übernachtungen), so sind entsprechend den Bestimmungen der statistischen Geheimhaltung die Angaben zu diesen Betrieben nicht auszuweisen, jedoch in den Summen zu berücksichtigen. Die Veröffentlichung der Anzahl dieser Betriebe ist zulässig, wenn keine weiteren Daten bekannt gemacht werden. Ferner ist sicherzustellen, dass geheim zu haltende Angaben nicht durch Differenzbildung errechnet werden können.

Definitionen und Begriffserläuterungen

Erhebungs- und Darstellungsmerkmale

Beherbergung im Reiseverkehr: Unterbringung von Personen, die sich nicht länger als ein Jahr ohne Unterbrechung an einem anderen Ort als ihrem gewöhnlichen Wohnsitz aufhalten. Der vorübergehende Ortswechsel kann durch Urlaub und Freizeit aber auch durch die Wahrnehmung privater und geschäftlicher Kontakte, den Besuch von Tagungen und Fortbildungsveranstaltungen, Maßnahmen zur Wiederherstellung der Gesundheit oder sonstige Gründe veranlasst sein.

Beherbergungsstätten: Betriebe, die nach Einrichtung und Zweckbestimmung dazu dienen, mindestens zehn Gäste im Reiseverkehr gleichzeitig zu beherbergen, das heißt über mindestens zehn Schlafgelegenheiten verfügen. Zu den Beherbergungsbetrieben zählen auch Unterkünfte, die die Gästebeherbergung nur als Nebenzweck betreiben.

Beherbergungsbetriebe: Beherbergungsstätten und Campingplätze (bei Campingplätzen wird ein Stellplatz mit vier Schlafgelegenheiten gleichgesetzt).

Gästezimmer: Als Gästezimmer gilt eine Einheit, die aus einem Raum oder einer Gruppe von Räumen besteht, die eine unteilbare Mieteinheit in einem Beherbergungsbetrieb bilden. Bei den Gästezimmern kann es sich um Einzel-, Doppel- oder Mehrbettzimmer handeln, je nachdem, ob sie zur dauerhaften Beherbergung von einer, zwei oder mehr Personen eingerichtet sind. Die Zahl der Gästezimmer wird einmal im Jahr zum Stichtag 31. Juli erhoben. Gezählt werden die an diesem Stichtag tatsächlich zur Beherbergung von Gästen zur Verfügung stehenden Gästezimmer. Zimmer, die von Mitarbeitern des Betriebes genutzt werden, zählen nicht als Gästezimmer. Ein Appartement ist eine spezielle Art von Gästezimmer. Es besteht aus einem oder mehreren Räumen mit Küche, separatem Bad und/oder Toilette.

Angebotene Betten/Schlafgelegenheiten: Anzahl der Betten und Schlafgelegenheiten, die am letzten Öffnungstag des Berichtsmonates zur Beherbergung von Gästen zur Verfügung standen. Die Anzahl der Betten/Schlafgelegenheiten entspricht dabei der Anzahl der Personen, die bei Normalbelegung gleichzeitig hätten übernachten können. Nicht berücksichtigt werden behelfsmäßige Schlafgelegenheiten (z. B. Schlafcouchen, Zustellbetten, Kinderbetten), bei deren Benutzung lediglich ein Aufschlag zum Übernachtungspreis berechnet wird. Im Campingbereich wird gemäß einer Vorgabe der Europäischen Kommission ein Stellplatz mit vier Betten gleichgesetzt.

Ankünfte: Anzahl von Gästen in einer Beherbergungsstätte, die im Berichtszeitraum ankamen und zum vorübergehenden Aufenthalt ein Gästebett belegten.

Übernachtungen: Anzahl der Übernachtungen von Gästen, die im Berichtszeitraum ankamen oder aus dem vorherigen Berichtszeitraum noch anwesend waren.

Durchschnittliche Aufenthaltsdauer: Die durchschnittliche Aufenthaltsdauer wird ermittelt, indem die Zahl der Übernachtungen durch die der Ankünfte geteilt wird. Sie kann zum Beispiel in Orten mit Vorsorge- und Rehabilitationskliniken rechnerisch höher sein als die Zahl der Kalendertage des Berichtszeitraums.

Durchschnittliche Auslastung der Betten: Die durchschnittliche Auslastung ist der rechnerische Wert, der die Inanspruchnahme der Schlafgelegenheiten in einem Berichtszeitraum ausdrückt. Die prozentuale Angabe wird ermittelt, indem die Zahl der Übernachtungen durch die so genannten „Bettentage“ geteilt wird. Letztere sind das Produkt aus angebotenen Schlafgelegenheiten und der Zahl der Tage, an denen ein Betrieb im Berichtszeitraum tatsächlich geöffnet hatte. Das Produkt beschreibt damit die im Berichtszeitraum angebotene Bettenkapazität.

Herkunftsländer: Für die Erfassung ist grundsätzlich der ständige Wohnsitz oder gewöhnliche Aufenthaltsort der Gäste maßgebend, nicht dagegen deren Staatsangehörigkeit bzw. Nationalität.

Gliederungsmerkmale

Reisegebiete: Gliederung nach nichtadministrativen Gebietseinheiten, die sich im Wesentlichen an naturräumliche Gegebenheiten anlehnen.

Gemeindegruppen: Zusammenfassung von Gemeinden/Teilen von Gemeinden nach Arten der aufgrund landesrechtlicher Vorschriften verliehenen staatlichen Anerkennung (z. B. als Mineral- und Moorbad, Luftkurort, Erholungsort). Gemeinden/Teile von Gemeinden ohne diese Anerkennung sind in der Gruppe "Sonstige Gemeinden" enthalten. Die Zuordnung erfolgt durch das Thüringer Ministerium für Wirtschaft, Wissenschaft und Digitale Gesellschaft und wird jährlich abgestimmt.

Betriebsarten: Gruppierungen der Beherbergungsstätten auf der Grundlage der Systematik der Wirtschaftszweige:

1. Hotels, Gasthöfe und Pensionen

Hotels: Beherbergungsstätten, die jedermann zugänglich sind und in denen ein Restaurant - auch für Passanten - vorhanden ist sowie in der Regel weitere Einrichtungen oder Räume für unterschiedliche Zwecke (Konferenzen, Seminare, Sport, Freizeit, Erholung) zur Verfügung stehen.

Hotels garnis: Beherbergungsstätten, die jedermann zugänglich sind und in denen als Mahlzeit höchstens ein Frühstück angeboten wird.

Gasthöfe: Beherbergungsstätten, die jedermann zugänglich sind und in denen außer dem Gastraum in der Regel keine weiteren Aufenthaltsräume zur Verfügung stehen.

Pensionen: Beherbergungsstätten, die jedermann zugänglich sind und in denen Speisen und Getränke nur an Hausgäste abgegeben werden.

2. Ferienunterkünfte und ähnliche Beherbergungsstätten

Jugendherbergen und Hütten: Beherbergungsstätten mit in der Regel einfacher Ausstattung, vorzugsweise für Jugendliche oder Angehörige der sie tragenden Organisation (z.B. Wanderverein), in denen Speisen und Getränke in der Regel nur an Hausgäste abgegeben werden.

Erholungs- und Ferienheime: Beherbergungsstätten, die nur bestimmten Personenkreisen - z. B. Mitgliedern eines Vereins oder einer Organisation, Beschäftigten eines Unternehmens, Kindern, Müttern, Betreuten sozialer Einrichtungen - zugänglich sind und in denen Speisen und Getränke nur an Hausgäste abgegeben werden.

Ferienzentren: Beherbergungsstätten, die jedermann zugänglich sind und nach Einrichtung und Zweckbestimmung dazu dienen, wahlweise unterschiedliche Wohn- und Aufenthaltsmöglichkeiten sowie gleichzeitig Freizeiteinrichtungen in Verbindung mit Einkaufsmöglichkeiten und persönlichen Dienstleistungen zum vorübergehenden Aufenthalt anzubieten. Als Mindestausstattung gilt das Vorhandensein von Hotelunterkunft und anderen Wohngelegenheiten (auch mit Kochgelegenheit), einer Gaststätte, von Einkaufsmöglichkeiten zur Deckung des täglichen Bedarfs und des Freizeitbedarfs sowie von Einrichtungen für persönliche Dienstleistungen, z. B. Massageeinrichtungen, Solarium, Sauna, Friseur, und zur aktiven Freizeitgestaltung, z. B. Schwimmbad, Tennis-, Tischtennis-, Kleingolf-, Trimm-Dich-Anlagen.

Ferienhäuser, -wohnungen: Beherbergungsstätten, die jedermann zugänglich sind und in denen Speisen und Getränke nicht abgegeben werden, aber eine Kochgelegenheit vorhanden ist.

3. Camping

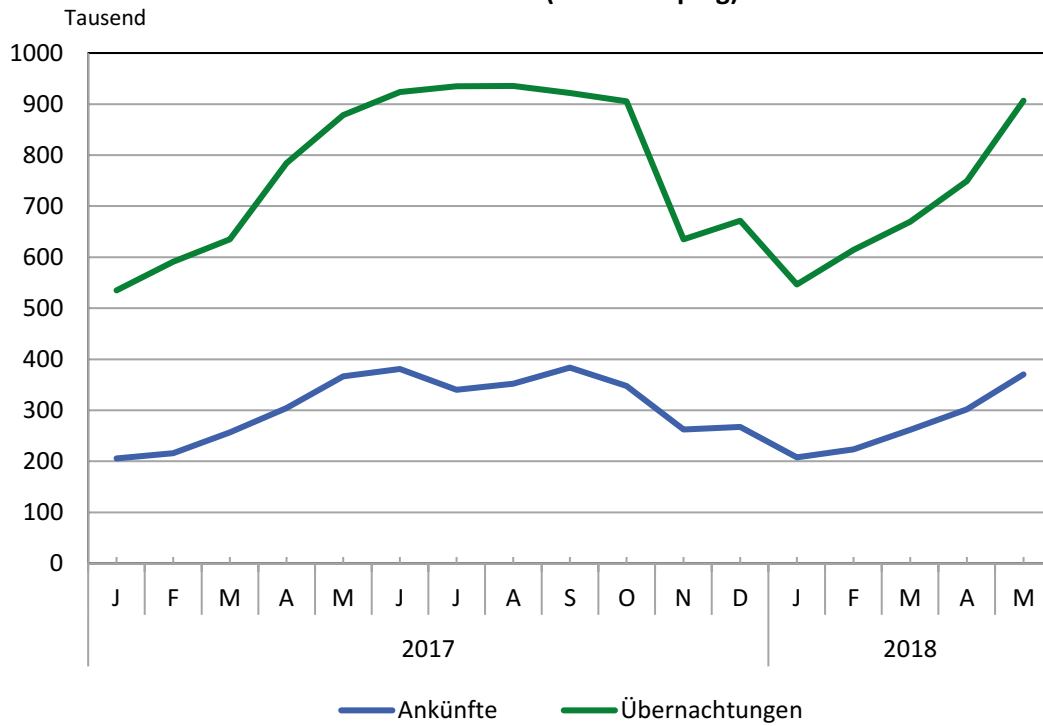
Campingplätze: Abgegrenzte Gelände, die jedermann zum vorübergehenden Aufstellen von mitgebrachten Wohnwagen, Wohnmobilen oder Zelten zugänglich sind. Im Rahmen der Monaterhebung im Tourismus werden nur Campingplätze berücksichtigt, die Urlaubscamping anbieten, nicht aber so genannte Dauercampingplätze. Die Unterscheidung zwischen Urlaubs- oder Dauercamping knüpft an die vertraglich vereinbarte Dauer der Campingplatzbenutzung an. Im Urlaubscamping wird der Stellplatz in der Regel für die Dauer von Tagen oder Wochen gemietet, im Dauercamping dagegen zumeist auf Monats- oder Jahresbasis.

4. Sonstige tourismusrelevante Unterkünfte

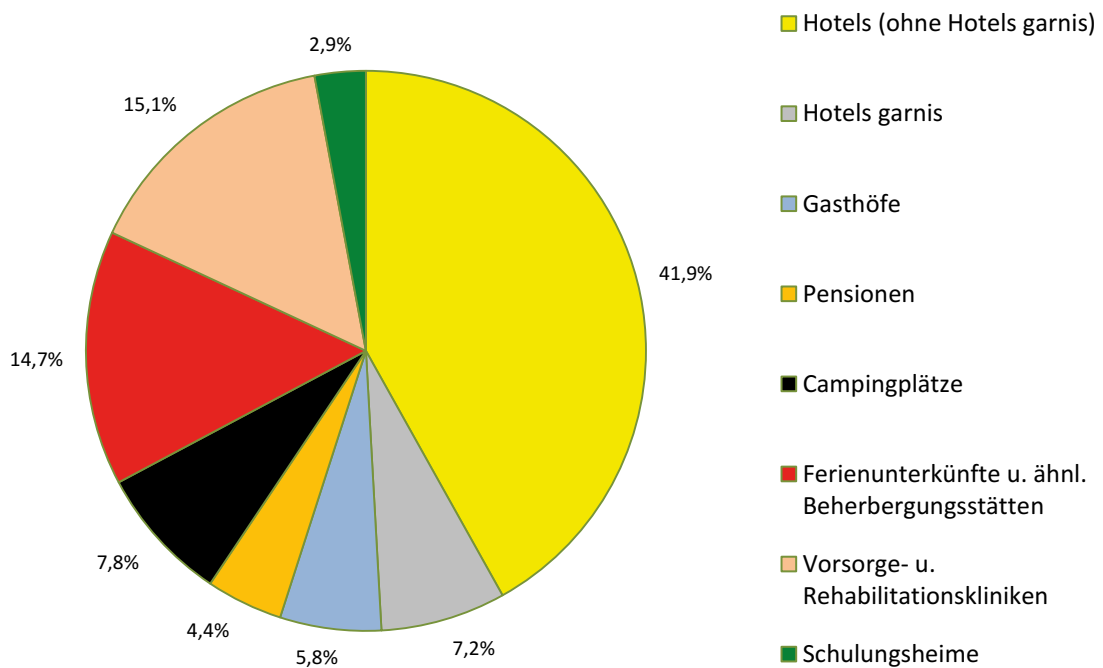
Vorsorge- und Rehabilitationskliniken: Beherbergungsstätten unter ärztlicher Leitung ausschließlich oder überwiegend für Kurgäste. Als Kurgäste gelten Personen, die sich am Ort aufgrund ärztlicher Verordnung vorübergehend aufhalten mit dem Ziel der Erhaltung oder Wiederherstellung ihrer Gesundheit oder ihrer Berufs- oder Arbeitsfähigkeit und die die allgemein angebotenen Kureinrichtungen außerhalb der Beherbergungsstätte in Anspruch nehmen. Hierzu zählen auch Kinderheilstätten, Sanatorien, Kur- und ähnliche Krankenhäuser (Fachabteilungen anderer Krankenhäuser). Im Unterschied zur Krankenhausstatistik werden Vorsorge- und Rehabilitationskliniken in der Beherbergungsstatistik nur dann erfasst, wenn die dort untergebrachten Personen überwiegend in der Lage sind, während des vorübergehenden Aufenthaltes den Anstaltsbereich zu verlassen und die gemeindlichen Fremdenverkehrseinrichtungen in Anspruch zu nehmen.

Schulungsheime: Beherbergungsstätten, die nach Einrichtung und Zweckbestimmung dazu dienen, Unterricht außerhalb des regulären Schul- und Hochschulsystems anzubieten und überwiegend der Erwachsenenbildung dienen.

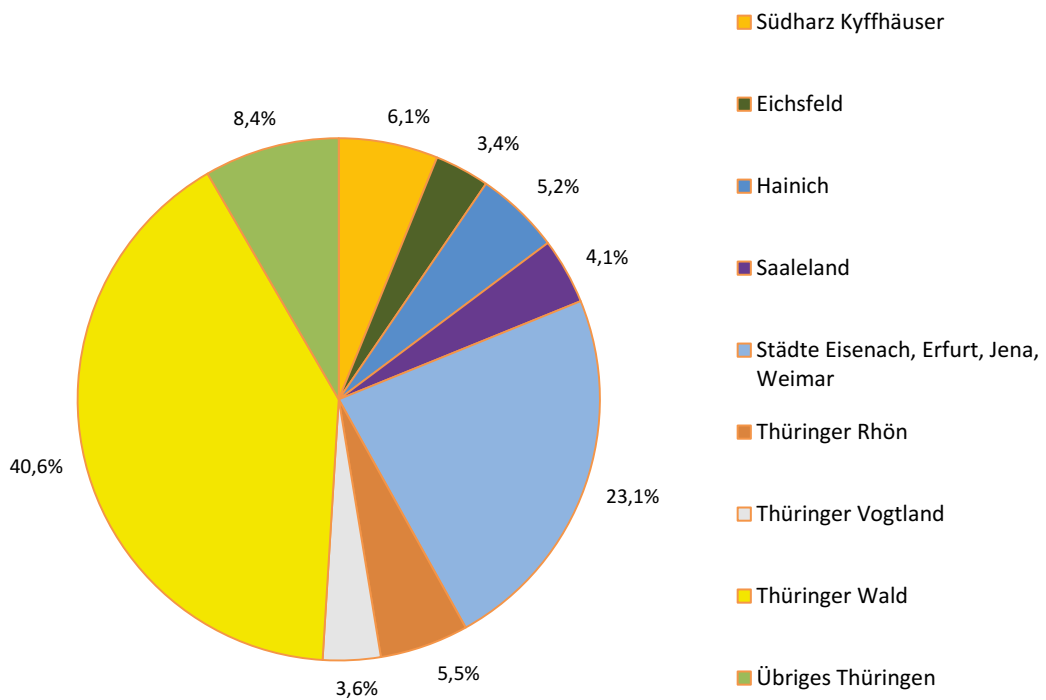
1. Ankünfte und Übernachtungen in Beherbergungsstätten 2017 bis 2018 nach Monaten (ohne Camping)



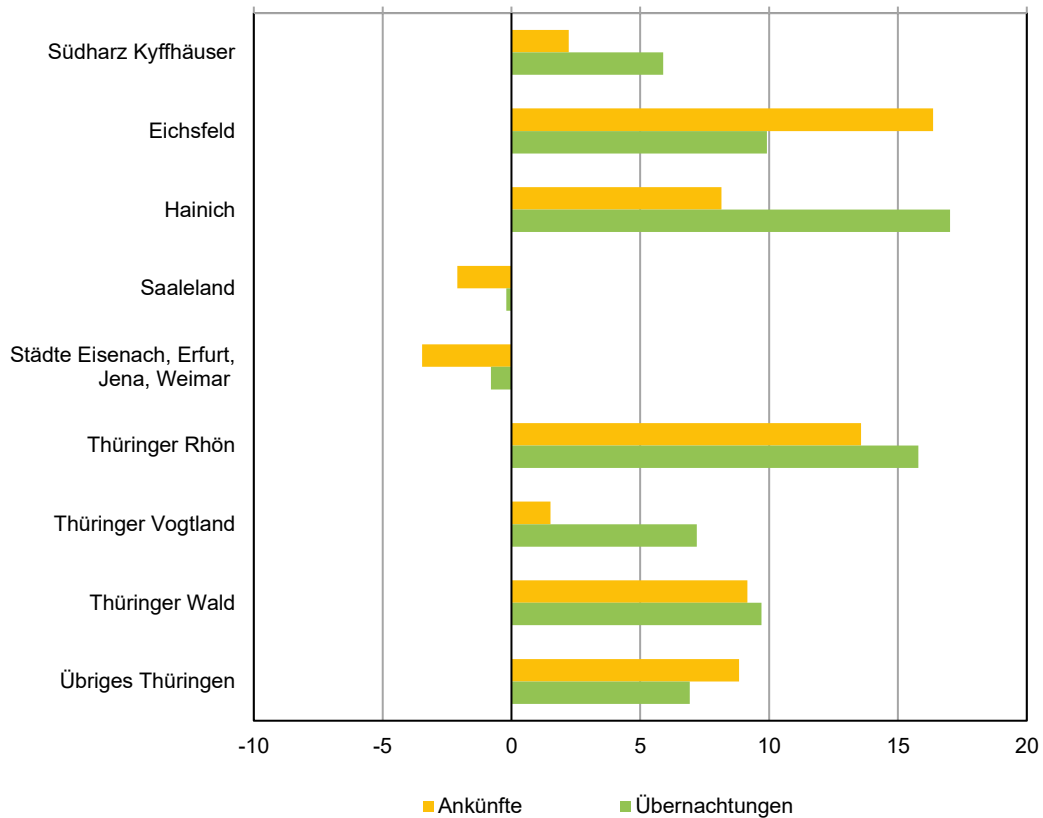
2. Übernachtungen in Beherbergungsstätten und auf Campingplätzen im Mai 2018 nach Betriebsarten



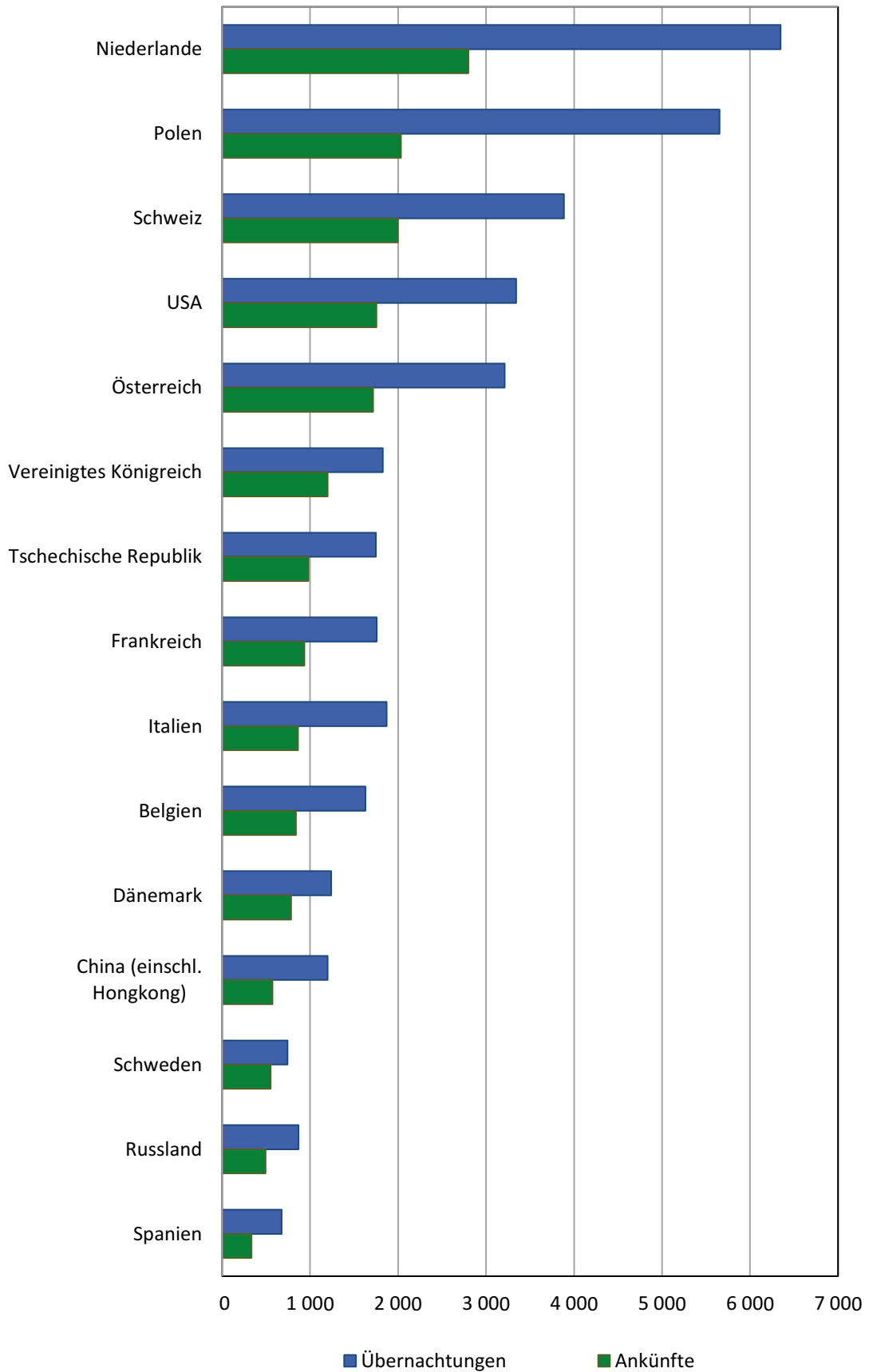
3. Übernachtungen in Beherbergungsstätten und auf Campingplätzen im Mai 2018 nach Reisegebieten



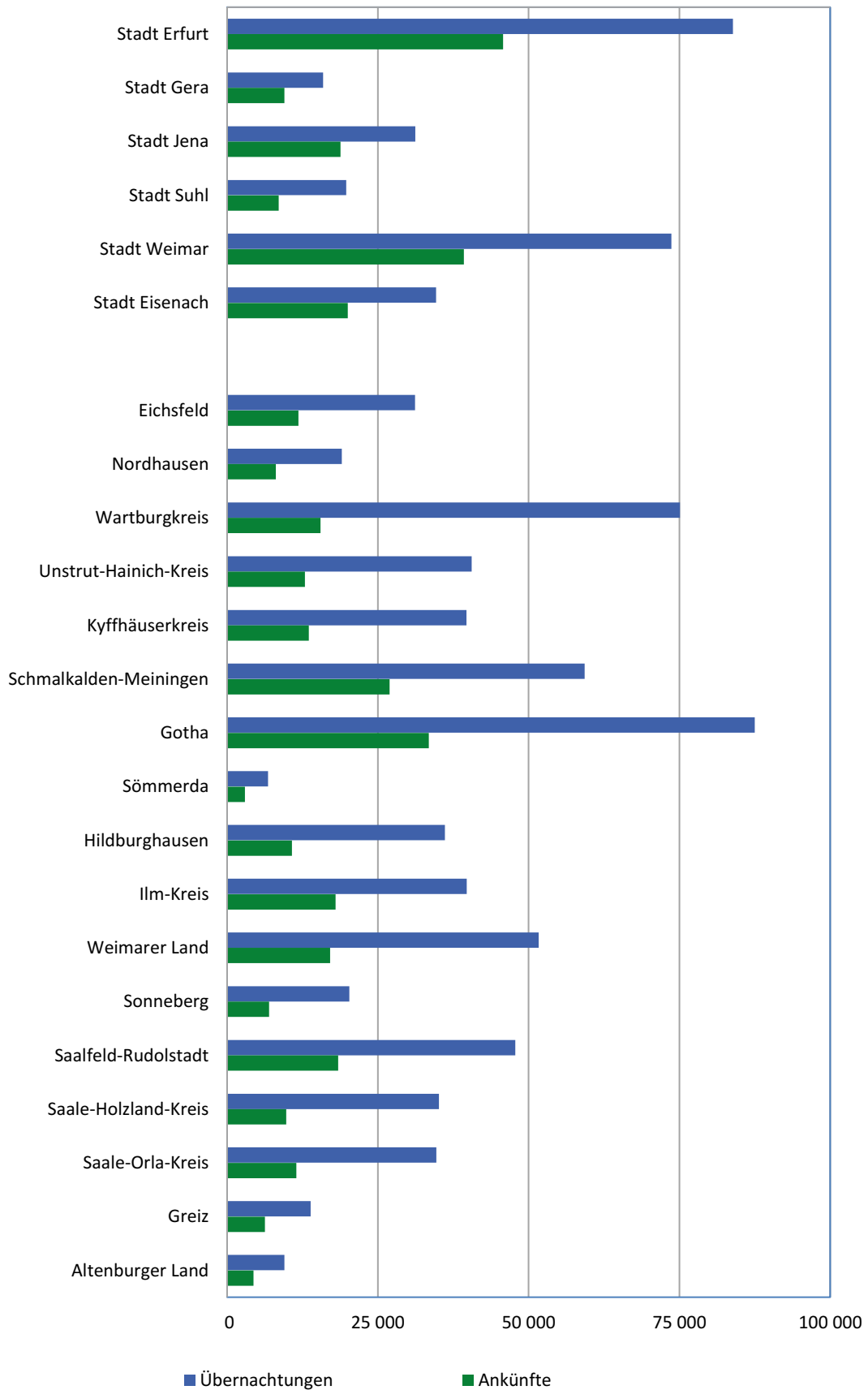
4. Veränderung der Ankünfte und Übernachtungen gegenüber dem Vorjahresmonat im Mai 2018 nach Reisegebieten in Prozent (einschl. Camping)



5. Ankünfte und Übernachtungen in Beherbergungsstätten (ohne Camping) im Mai 2018 nach ausgewählten Herkunftsländern der Gäste



6. Ankünfte und Übernachtungen in Beherbergungsstätten (ohne Camping) im Mai 2018 nach Kreisen



1. Geöffnete Beherbergungsstätten, angebotene Gästebetten, Kapazitätsauslastung, Ankünfte, Übernachtungen und durchschnittliche Aufenthaltsdauer nach Monaten der Jahre 2015 bis 2018 (ohne Camping)*

Jahr Monat	Geöffnete Betriebe ¹⁾	Angebotene Betten/Schlafgelegenheiten	Durchschnittliche Auslastung der angebotenen Betten/Schlafgelegenheiten	Ankünfte		Übernachtungen		Durchschnittliche Aufenthaltsdauer der Gäste
				insgesamt	darunter Ausländer	insgesamt	darunter Ausländer	
				Anzahl		Anzahl		
2015								
Januar	1 184	62 172	28,0	194 568	10 825	534 308	26 961	2,7
Februar	1 193	62 340	35,3	214 634	10 140	614 815	23 096	2,9
März	1 209	62 930	33,1	245 633	14 864	640 306	34 653	2,6
April	1 252	64 980	37,6	281 055	18 473	730 643	39 612	2,6
Mai	1 261	66 219	45,4	375 138	22 718	930 785	48 381	2,5
Juni	1 267	66 551	44,0	356 932	25 029	876 549	57 121	2,5
Juli	1 265	66 562	44,4	330 570	30 610	911 923	74 684	2,8
August	1 271	66 741	45,6	329 857	29 600	940 558	76 144	2,9
September	1 268	66 055	45,2	352 555	23 466	893 688	54 572	2,5
Oktober	1 257	65 526	44,6	346 935	20 803	902 454	48 056	2,6
November	1 193	62 537	34,6	262 024	14 475	643 937	33 649	2,5
Dezember	1 200	62 727	33,8	253 053	13 025	644 460	32 908	2,5
2016								
Januar	1 177	61 993	27,5	191 589	10 076	520 104	23 471	2,7
Februar	1 176	61 753	33,8	217 101	11 705	604 038	24 906	2,8
März	1 202	62 571	35,0	254 199	14 391	671 113	31 576	2,6
April	1 231	63 905	36,5	282 486	17 696	697 618	38 992	2,5
Mai	1 249	65 632	45,2	368 140	22 874	919 040	49 417	2,5
Juni	1 252	65 899	43,3	349 651	25 093	854 977	54 696	2,4
Juli	1 250	65 748	44,4	320 740	32 598	901 158	71 839	2,8
August	1 250	65 865	45,6	344 526	29 960	928 076	69 284	2,7
September	1 252	65 561	45,4	367 841	24 391	891 728	53 319	2,4
Oktober	1 244	64 722	46,0	346 943	25 094	919 394	60 337	2,6
November	1 187	62 484	34,4	264 613	14 830	634 434	33 147	2,4
Dezember	1 198	62 468	33,6	258 252	13 215	639 127	29 477	2,5
2017								
Januar	1 180	61 821	28,4	205 661	12 622	534 911	28 439	2,6
Februar	1 173	62 002	34,2	216 166	12 301	590 760	25 827	2,7
März	1 182	62 420	33,2	256 745	14 959	635 078	33 495	2,5
April	1 219	64 244	41,0	304 070	19 849	784 572	41 821	2,6
Mai	1 233	65 570	43,3	366 710	26 247	878 659	54 658	2,4
Juni	1 234	65 904	46,8	380 685	28 297	923 568	62 230	2,4
Juli	1 235	65 746	46,3	340 100	35 887	934 976	77 640	2,7
August	1 237	65 879	46,0	351 906	34 402	935 493	77 774	2,7
September	1 230	65 282	47,1	383 610	28 918	921 638	61 620	2,4
Oktober	1 224	64 477	45,5	347 379	22 645	905 104	49 704	2,6
November	1 165	62 436	34,3	262 595	16 512	635 176	35 841	2,4
Dezember	1 186	62 903	35,3	267 492	13 566	671 655	32 418	2,5
2018								
Januar	1 148	61 836	29,0	207 730	13 995	546 748	32 479	2,6
Februar	1 147	61 547	35,8	223 499	12 477	614 009	27 571	2,7
März	1 165	62 273	35,0	261 791	14 928	669 801	31 877	2,6
April	1 209	64 202	39,0	301 779	19 658	749 090	41 345	2,5
Mai	1 220	65 328	44,8	370 244	22 776	906 798	46 622	2,4
Juni								
Juli								
August								
September								
Oktober								
November								
Dezember								

*) Korrigierte Werte

1) ganz oder teilweise geöffnete Betriebe mit 10 und mehr Betten

**2. Ankünfte, Übernachtungen und Aufenthaltsdauer der Gäste in Beherbergungsbetrieben
(einschl. Camping) nach Betriebsarten und dem ständigen Wohnsitz der Gäste**

Betriebsart ----- Ständiger Wohnsitz der Gäste	Mai 2018					Januar bis Mai 2018				
	Ankünfte		Übernachtungen		durch- schnittliche Aufenthalts- dauer	Ankünfte		Übernachtungen		durch- schnittliche Aufenthalts- dauer
	insgesamt	Veränderung gegenüber dem Vorjahres- monat	insgesamt	Veränderung gegenüber dem Vorjahres- monat		insgesamt	Veränderung gegenüber dem Vorjahres- zeitraum	insgesamt	Veränderung gegenüber dem Vorjahres- zeitraum	
	Anzahl	%	Anzahl	%	Tage	Anzahl	%	Anzahl	%	Tage
Hotels, Gasthöfe, Pensionen	296 200	-0,2	584 291	1,6	2,0	1 134 254	1,1	2 253 619	1,6	2,0
Deutschland	274 735	1,0	543 010	3,1	2,0	1 055 900	1,3	2 097 058	1,9	2,0
Ausland	21 465	-12,7	41 281	-15,4	1,9	78 354	-2,2	156 561	-2,5	2,0
Hotels (ohne Hotels garnis)	207 816	-2,8	412 149	-0,1	2,0	829 342	0,2	1 651 916	1,5	2,0
Deutschland	191 298	-1,7	382 136	1,5	2,0	768 580	0,5	1 542 605	2,1	2,0
Ausland	16 518	-14,5	30 013	-16,4	1,8	60 762	-4,1	109 311	-6,7	1,8
Hotels garnis	39 798	8,9	71 111	7,8	1,8	144 676	5,4	258 830	4,1	1,8
Deutschland	36 399	10,3	65 325	10,8	1,8	132 688	5,2	235 327	4,2	1,8
Ausland	3 399	-4,7	5 786	-17,1	1,7	11 988	7,3	23 503	3,7	2,0
Gasthöfe	29 894	5,0	57 486	2,1	1,9	96 249	0,9	190 431	-1,6	2,0
Deutschland	29 065	5,3	55 551	2,7	1,9	93 347	1,0	181 472	-2,0	1,9
Ausland	829	-2,8	1 935	-13,7	2,3	2 902	-1,8	8 959	8,1	3,1
Pensionen	18 692	5,0	43 545	7,1	2,3	63 987	3,6	152 442	2,9	2,4
Deutschland	17 973	6,0	39 998	8,3	2,2	61 285	3,7	137 654	1,4	2,2
Ausland	719	-15,6	3 547	-4,4	4,9	2 702	1,2	14 788	19,0	5,5
Ferienunterkünfte und ähnliche Beherbergungsstätten	55 307	7,8	144 768	12,4	2,6	153 382	2,6	411 423	4,2	2,7
Deutschland	54 360	9,0	140 954	13,8	2,6	149 375	3,0	394 680	4,5	2,6
Ausland	947	-34,9	3 814	-21,8	4,0	4 007	-10,4	16 743	-2,2	4,2
Erholungs- und Ferienheime	3 849	5,8	10 051	7,7	2,6	13 565	6,1	36 926	10,2	2,7
Deutschland	3 833	6,5	9 990	8,1	2,6	13 505	6,1	36 661	9,9	2,7
Ausland	16	-59,0	61	-32,2	3,8	60	9,1	265	86,6	4,4
Ferienhäuser und Ferien- wohnungen	16 146	24,3	46 381	23,3	2,9	43 248	9,6	133 747	3,8	3,1
Deutschland	15 701	23,1	44 194	21,8	2,8	41 875	8,6	126 001	3,0	3,0
Ausland	445	89,4	2 187	62,7	4,9	1 373	52,4	7 746	18,3	5,6
Jugendherbergen und Hütten	35 312	1,8	88 336	8,0	2,5	96 569	-0,8	240 750	3,6	2,5
Deutschland	34 826	3,9	86 770	10,7	2,5	93 995	0,2	232 018	4,5	2,5
Ausland	486	-58,8	1 566	-54,5	3,2	2 574	-26,8	8 732	-16,4	3,4
Campingplätze	27 996	75,7	77 120	80,0	2,8	40 497	56,9	111 753	57,8	2,8
Deutschland	26 596	80,8	72 733	84,6	2,7	38 491	59,1	104 942	59,5	2,7
Ausland	1 400	15,0	4 387	27,7	3,1	2 006	24,1	6 811	36,1	3,4
Sonstige tourismusrelevante										
Unterkünfte	18 737	0,1	177 739	1,8	9,5	77 407	-0,3	821 404	1,3	10,6
Deutschland	18 373	-0,7	176 212	1,5	9,6	75 934	-0,4	814 814	1,3	10,7
Ausland	364	79,3	1 527	58,4	4,2	1 473	8,6	6 590	0,5	4,5
Vorsorge- u. Rehabilitations- kliniken	6 926	-0,0	148 744	1,0	21,5	32 784	0,3	711 142	1,6	21,7
Deutschland	6 924	-0,0	148 683	1,0	21,5	32 776	0,3	711 009	1,6	21,7
Ausland	2	100,0	61	190,5	30,5	8	-33,3	133	-45,9	16,6
Schulungsheime	11 811	0,2	28 995	6,1	2,5	44 623	-0,7	110 262	-0,6	2,5
Deutschland	11 449	-1,2	27 529	4,3	2,4	43 158	-1,0	103 805	-0,8	2,4
Ausland	362	79,2	1 466	55,5	4,0	1 465	9,0	6 457	2,3	4,4
Beherbergungsbetriebe insgesamt (einschl. Camping)	398 240	4,1	983 918	6,8	2,5	1 405 540	2,2	3 598 199	3,0	2,6
Deutschland	374 064	5,3	932 909	8,1	2,5	1 319 700	2,5	3 411 494	3,2	2,6
Ausland	24 176	-12,0	51 009	-12,2	2,1	85 840	-2,0	186 705	-1,3	2,2
nachrichtlich: Beherbergungsstätten insgesamt (ohne Camping)	370 244	1,0	906 798	3,2	2,4	1 365 043	1,2	3 486 446	1,8	2,6
Deutschland	347 468	2,1	860 176	4,4	2,5	1 281 209	1,4	3 306 552	2,1	2,6
Ausland	22 776	-13,2	46 622	-14,7	2,0	83 834	-2,5	179 894	-2,4	2,1

3. Ankünfte, Übernachtungen und Aufenthaltsdauer der Gäste in Beherbergungsstätten nach Herkunftsländern (ohne Camping)

Herkunftsland (ständiger Wohnsitz)	Mai 2018					Januar bis Mai 2018				
	Ankünfte		Übernachtungen		durchschnittliche Aufenthaltsdauer	Ankünfte		Übernachtungen		durchschnittliche Aufenthaltsdauer
	insgesamt	Veränderung gegenüber dem Vorjahresmonat	insgesamt	Veränderung gegenüber dem Vorjahresmonat		insgesamt	Veränderung gegenüber dem Vorjahreszeitraum	insgesamt	Veränderung gegenüber dem Vorjahreszeitraum	
	Anzahl	%	Anzahl	%		Anzahl	%	Anzahl	%	
Insgesamt	370 244	1,0	906 798	3,2	2,4	1 365 043	1,2	3 486 446	1,8	2,6
Deutschland	347 468	2,1	860 176	4,4	2,5	1 281 209	1,4	3 306 552	2,1	2,6
Ausland	22 776	-13,2	46 622	-14,7	2,0	83 834	-2,5	179 894	-2,4	2,1
Europa	18 081	-9,2	37 758	-12,3	2,1	67 315	0,1	148 089	-0,8	2,2
Belgien	838	-16,1	1 628	-13,0	1,9	2 949	-15,9	6 404	-17,5	2,2
Bulgarien	113	-13,1	239	-41,4	2,1	497	0,4	944	-43,7	1,9
Dänemark	784	-33,2	1 240	-43,8	1,6	2 754	-19,3	4 638	-20,2	1,7
Estland	28	-42,9	170	84,8	6,1	161	-8,5	427	31,8	2,7
Finnland	155	-42,8	252	-48,6	1,6	524	-38,4	991	-32,7	1,9
Frankreich	936	-16,1	1 758	-0,3	1,9	4 244	-1,4	8 123	9,4	1,9
Griechenland	43	-76,6	179	-32,2	4,2	202	-31,3	727	37,4	3,6
Irland	123	86,4	253	100,8	2,1	420	70,0	795	48,9	1,9
Island	7	-56,3	8	-80,0	1,1	26	-54,4	81	-29,6	3,1
Italien	864	-5,1	1 869	-7,3	2,2	3 132	-18,4	6 428	-26,1	2,1
Kroatien	65	-53,2	167	-57,3	2,6	478	-30,4	1 677	-5,4	3,5
Lettland	73	-24,7	110	-51,1	1,5	241	-20,7	642	-15,6	2,7
Litauen	40	-61,9	68	-60,2	1,7	269	-29,4	715	9,3	2,7
Luxemburg	150	-5,1	272	-15,8	1,8	644	-1,7	1 039	-7,6	1,6
Malta	9	-50,0	9	-80,4	1,0	43	22,9	104	20,9	2,4
Niederlande	2 799	-18,9	6 348	-22,9	2,3	8 343	-5,3	17 126	-11,8	2,1
Norwegen	220	-17,0	355	-33,3	1,6	918	9,0	1 726	-0,9	1,9
Österreich	1 716	-10,7	3 211	-20,9	1,9	6 147	-8,3	11 844	-15,1	1,9
Polen	2 034	51,6	5 654	42,9	2,8	8 247	32,7	24 612	37,0	3,0
Portugal	272	x	323	191,0	1,2	854	166,0	1 137	127,4	1,3
Rumänien	221	3,3	1 041	79,8	4,7	888	-2,8	4 705	60,3	5,3
Russland	495	-22,9	867	-25,7	1,8	2 720	2,4	5 208	-0,4	1,9
Schweden	551	-35,0	743	-48,1	1,3	1 776	-27,4	2 807	-30,2	1,6
Schweiz	1 997	-9,7	3 884	-9,8	1,9	6 331	-3,8	12 473	-3,8	2,0
Slowakische Republik	213	24,6	782	6,7	3,7	772	19,3	3 423	13,6	4,4
Slowenien	42	-78,2	165	-80,1	3,9	304	-26,2	1 156	-37,3	3,8
Spanien	333	-14,8	676	-19,4	2,0	1 718	5,1	5 037	20,3	2,9
Tschechische Republik	983	9,8	1 747	0,3	1,8	3 818	37,5	7 390	7,6	1,9
Türkei	79	-15,1	153	-25,4	1,9	613	30,1	1 568	58,5	2,6
Ukraine	180	5,3	450	100,0	2,5	883	6,9	2 055	44,8	2,3
Ungarn	223	-33,8	603	-25,6	2,7	832	-17,8	2 213	-34,4	2,7
Vereinigtes Königreich	1 199	26,1	1 827	-6,1	1,5	4 265	24,7	6 895	4,3	1,6
Zypern	-	x	-	x	-	5	-90,2	11	-86,1	2,2
sonstige europäische Länder	296	-11,9	707	-24,1	2,4	1 297	4,0	2 968	-13,8	2,3
Afrika	60	-65,5	129	-65,5	2,2	547	-11,2	1 000	-8,3	1,8
Republik Südafrika	9	-73,5	33	-49,2	3,7	110	-56,3	166	-57,9	1,5
sonstige afrikanische Länder	51	-63,6	96	-68,9	1,9	437	20,1	834	19,8	1,9
Asien	1 920	-18,2	3 670	-11,8	1,9	8 068	3,3	15 364	5,9	1,9
Arabische Golfstaaten	147	145,0	590	x	4,0	362	44,2	979	43,3	2,7
China (einschl. Hongkong)	573	-34,2	1 199	-18,5	2,1	2 628	-6,0	5 614	22,5	2,1
Indien	53	-64,4	104	-69,0	2,0	388	-4,4	760	-2,3	2,0
Israel	152	108,2	216	134,8	1,4	595	37,4	883	36,3	1,5
Japan	278	-25,7	397	-27,9	1,4	1 315	-0,5	2 369	12,2	1,8
Südkorea	304	-32,0	442	-32,1	1,5	1 154	-13,0	1 876	-10,7	1,6
Taiwan	61	-46,5	96	-25,0	1,6	347	59,2	439	44,4	1,3
sonstige asiatische Länder	352	35,9	626	-21,2	1,8	1 279	20,9	2 444	-25,9	1,9
Amerika	2 298	-25,8	4 316	-26,9	1,9	6 425	-20,0	12 812	-17,7	2,0
Kanada	166	-24,2	283	-32,3	1,7	429	-22,3	904	-27,2	2,1
USA	1 755	-31,3	3 343	-31,2	1,9	4 797	-21,4	9 406	-17,8	2,0
Mittelamerika und Karibik	77	8,5	157	15,4	2,0	233	25,9	484	22,8	2,1
Brasilien	201	18,2	303	-7,6	1,5	682	-24,0	1 316	-32,1	1,9
sonstige nordamerik. Länder	9	x	20	x	2,2	17	x	35	x	2,1
sonstige südamerik. Länder	90	12,5	210	30,4	2,3	267	-7,9	667	21,5	2,5
Australien, Ozeanien	195	-23,8	320	-39,7	1,6	624	-0,6	1 127	-2,3	1,8
Australien	131	-37,9	238	-40,1	1,8	442	-14,2	780	-13,8	1,8
Neuseeland, Ozeanien	64	42,2	82	-38,8	1,3	182	61,1	347	39,9	1,9
Ohne Angabe	222	-51,0	429	-29,7	1,9	855	-48,5	1 502	-42,8	1,8

**5. Ankünfte, Übernachtungen und Aufenthaltsdauer der Gäste in Beherbergungsbetrieben (einschl. Camping)
nach Reisegebieten und dem ständigen Wohnsitz der Gäste**

Reisegebiet ----- Ständiger Wohnsitz der Gäste	Mai 2018					Januar bis Mai 2018				
	Ankünfte		Übernachtungen		durch- schnittliche Aufenthalts- dauer	Ankünfte		Übernachtungen		durch- schnittliche Aufenthalts- dauer
	insgesamt	Veränderung gegenüber dem Vorjahres- monat	insgesamt	Veränderung gegenüber dem Vorjahres- monat		insgesamt	Veränderung gegenüber dem Vorjahres- zeitraum	insgesamt	Veränderung gegenüber dem Vorjahres- zeitraum	
	Anzahl	%	Anzahl	%	Tage	Anzahl	%	Anzahl	%	Tage
Südharz Kyffhäuser	22 459	2,2	60 479	5,9	2,7	67 449	1,6	191 480	2,7	2,8
Deutschland	21 944	2,0	59 393	6,2	2,7	65 792	1,7	187 014	2,8	2,8
Ausland	515	12,2	1 086	-7,3	2,1	1 657	-2,1	4 466	1,3	2,7
Eichsfeld	12 874	16,4	33 367	9,9	2,6	48 943	13,3	135 607	9,9	2,8
Deutschland	11 728	10,2	31 579	8,0	2,7	45 353	9,2	128 992	8,3	2,8
Ausland	1 146	172,9	1 788	60,8	1,6	3 590	116,4	6 615	54,9	1,8
Hainich	17 283	8,2	51 553	17,0	3,0	53 682	16,6	180 082	22,6	3,4
Deutschland	16 944	9,2	50 516	18,0	3,0	52 471	17,1	176 961	23,0	3,4
Ausland	339	-26,9	1 037	-16,6	3,1	1 211	0,2	3 121	2,7	2,6
Saaleland	11 529	-2,1	40 195	-0,2	3,5	40 909	-1,1	156 962	-1,9	3,8
Deutschland	10 973	0,3	38 185	-0,0	3,5	38 364	-0,1	150 319	-1,9	3,9
Ausland	556	-33,8	2 010	-3,4	3,6	2 545	-14,1	6 643	-3,3	2,6
Städte Eisenach, Erfurt, Jena, Weimar	125 380	-3,5	226 851	-0,8	1,8	478 583	-0,8	838 395	-1,1	1,8
Deutschland	112 714	-1,2	203 717	2,3	1,8	432 836	0,0	753 840	-0,2	1,7
Ausland	12 666	-19,9	23 134	-21,6	1,8	45 747	-8,2	84 555	-8,9	1,8
Thüringer Rhön	15 333	13,6	54 114	15,8	3,5	45 300	4,0	189 562	4,4	4,2
Deutschland	14 800	14,2	53 055	16,5	3,6	43 551	4,1	185 908	4,7	4,3
Ausland	533	-1,3	1 059	-11,0	2,0	1 749	1,5	3 654	-7,0	2,1
Thüringer Vogtland	17 651	1,5	35 102	7,2	2,0	65 949	-0,2	123 541	-1,1	1,9
Deutschland	15 797	1,1	30 822	5,8	2,0	59 809	-0,9	110 146	-0,8	1,8
Ausland	1 854	5,2	4 280	18,9	2,3	6 140	8,3	13 395	-3,6	2,2
Thüringer Wald	146 217	9,2	399 802	9,7	2,7	510 132	3,2	1 496 780	3,7	2,9
Deutschland	141 197	10,0	387 028	10,4	2,7	491 812	3,4	1 445 858	3,7	2,9
Ausland	5 020	-9,5	12 774	-8,0	2,5	18 320	-2,2	50 922	2,8	2,8
Übriges Thüringen	29 514	8,8	82 455	6,9	2,8	94 593	3,1	285 790	1,9	3,0
Deutschland	27 967	9,6	78 614	8,0	2,8	89 712	2,4	272 456	0,9	3,0
Ausland	1 547	-4,0	3 841	-11,1	2,5	4 881	19,0	13 334	27,2	2,7
Beherbergungsbetriebe insgesamt (einschl. Camping)	398 240	4,1	983 918	6,8	2,5	1 405 540	2,2	3 598 199	3,0	2,6
Deutschland	374 064	5,3	932 909	8,1	2,5	1 319 700	2,5	3 411 494	3,2	2,6
Ausland	24 176	-12,0	51 009	-12,2	2,1	85 840	-2,0	186 705	-1,3	2,2
nachrichtlich: Beherbergungsstätten insgesamt (ohne Camping)	370 244	1,0	906 798	3,2	2,4	1 365 043	1,2	3 486 446	1,8	2,6
Deutschland	347 468	2,1	860 176	4,4	2,5	1 281 209	1,4	3 306 552	2,1	2,6
Ausland	22 776	-13,2	46 622	-14,7	2,0	83 834	-2,5	179 894	-2,4	2,1

6. Ankünfte, Übernachtungen und Aufenthaltsdauer der Gäste in Beherbergungsstätten nach Gemeindegruppen und dem ständigen Wohnsitz der Gäste (ohne Camping)

Gemeindegruppe Ständiger Wohnsitz der Gäste	Mai 2018					Januar bis Mai 2018				
	Ankünfte		Übernachtungen		durchschnittliche Aufenthalts- dauer	Ankünfte		Übernachtungen		durchschnittliche Aufenthalts- dauer
	insgesamt	Veränderung gegenüber dem Vorjahres- monat	insgesamt	Veränderung gegenüber dem Vorjahres- monat		insgesamt	Veränderung gegenüber dem Vorjahres- zeitraum	insgesamt	Veränderung gegenüber dem Vorjahres- zeitraum	
	Anzahl	%	Anzahl	%	Tage	Anzahl	%	Anzahl	%	Tage
Heilbäder zusammen	49 319	5,9	236 100	3,4	4,8	202 580	5,7	1 061 394	4,4	5,2
Deutschland	47 980	6,9	232 321	3,9	4,8	197 548	5,7	1 047 063	4,4	5,3
Ausland	1 339	-20,6	3 779	-21,8	2,8	5 032	5,4	14 331	4,1	2,8
Mineral-, Moor-, Sole- und Thermalbäder	24 560	5,5	138 783	2,9	5,7	103 976	5,6	633 541	4,5	6,1
Deutschland	23 760	5,5	136 567	3,0	5,7	100 738	5,4	625 026	4,6	6,2
Ausland	800	5,0	2 216	-3,3	2,8	3 238	14,0	8 515	-1,1	2,6
Orte mit Kurbetrieb	5 566	15,2	32 631	4,9	5,9	19 490	-3,5	142 354	-1,6	7,3
Deutschland	5 418	17,5	32 392	6,4	6,0	18 997	-3,4	141 261	-1,3	7,4
Ausland	148	-32,4	239	-64,0	1,6	493	-5,4	1 093	-29,1	2,2
heilklimatische Kurorte	15 900	7,3	48 268	6,2	3,0	66 276	10,3	210 058	9,1	3,2
Deutschland	15 605	9,4	47 149	7,7	3,0	65 207	10,6	206 275	8,9	3,2
Ausland	295	-47,6	1 119	-33,5	3,8	1 069	-5,0	3 783	22,5	3,5
Kneippheißbäder	3 293	-9,1	16 418	-3,1	5,0	12 838	-1,0	75 441	2,9	5,9
Deutschland	3 197	-8,2	16 213	-3,2	5,1	12 606	-0,6	74 501	2,3	5,9
Ausland	96	-32,4	205	5,7	2,1	232	-20,0	940	76,7	4,1
Luftkurorte	1 690	28,8	4 224	28,3	2,5	5 792	9,1	14 826	11,2	2,6
Deutschland	1 563	21,1	3 677	13,5	2,4	5 593	6,9	14 131	7,4	2,5
Ausland	127	x	547	x	4,3	199	148,8	695	299,4	3,5
Erholungsorte	46 099	7,8	104 984	6,8	2,3	192 576	3,5	465 750	0,8	2,4
Deutschland	43 769	6,1	100 478	6,7	2,3	183 859	2,5	445 206	0,8	2,4
Ausland	2 330	53,4	4 506	9,3	1,9	8 717	28,2	20 544	0,8	2,4
Sonstige Gemeinden	273 136	-1,1	561 490	2,3	2,1	964 095	-0,2	1 944 476	0,7	2,0
Deutschland	254 156	0,4	523 700	4,1	2,1	894 209	0,3	1 800 152	1,0	2,0
Ausland	18 980	-17,6	37 790	-17,2	2,0	69 886	-6,0	144 324	-3,7	2,1
Gemeindegruppen insgesamt	370 244	1,0	906 798	3,2	2,4	1 365 043	1,2	3 486 446	1,8	2,6
Deutschland	347 468	2,1	860 176	4,4	2,5	1 281 209	1,4	3 306 552	2,1	2,6
Ausland	22 776	-13,2	46 622	-14,7	2,0	83 834	-2,5	179 894	-2,4	2,1

7. Ankünfte, Übernachtungen und Aufenthaltsdauer der Gäste in Beherbergungsstätten nach Kreisen und dem ständigen Wohnsitz der Gäste (ohne Camping)

Kreisfreie Stadt Landkreis Land ----- Ständiger Wohnsitz der Gäste	Mai 2018					Januar bis Mai 2018				
	Ankünfte		Übernachtungen		durchschnittliche Aufenthalts- dauer	Ankünfte		Übernachtungen		durchschnittliche Aufenthalts- dauer
	insgesamt	Veränderung gegenüber dem Vorjahres- monat	insgesamt	Veränderung gegenüber dem Vorjahres- monat		insgesamt	Veränderung gegenüber dem Vorjahres- zeitraum	insgesamt	Veränderung gegenüber dem Vorjahres- zeitraum	
	Anzahl	%	Anzahl	%	Tage	Anzahl	%	Anzahl	%	Tage
Stadt Erfurt	45 766	-8,0	83 881	-3,2	1,8	188 623	-2,3	327 554	-2,0	1,7
Deutschland	42 338	-5,3	77 272	-0,4	1,8	174 960	-1,3	301 113	-1,5	1,7
Ausland	3 428	-31,9	6 609	-26,6	1,9	13 663	-12,8	26 441	-8,2	1,9
Stadt Gera	9 520	-8,3	15 899	-8,4	1,7	38 207	-4,3	64 483	-4,4	1,7
Deutschland	7 985	-10,6	13 454	-10,1	1,7	33 124	-6,0	56 151	-4,6	1,7
Ausland	1 535	5,6	2 445	2,3	1,6	5 083	8,1	8 332	-3,0	1,6
Stadt Jena	18 788	-4,3	31 185	-6,0	1,7	73 426	0,9	123 191	1,6	1,7
Deutschland	16 095	-3,3	26 572	-2,1	1,7	62 864	1,7	103 857	3,4	1,7
Ausland	2 693	-9,9	4 613	-23,2	1,7	10 562	-3,4	19 334	-7,1	1,8
Stadt Suhl	8 564	1,9	19 770	-1,1	2,3	35 488	3,7	87 639	-1,1	2,5
Deutschland	8 146	1,8	18 888	0,5	2,3	34 318	4,0	84 382	1,0	2,5
Ausland	418	5,6	882	-25,8	2,1	1 170	-4,4	3 257	-35,5	2,8
Stadt Weimar	39 241	2,9	73 661	5,1	1,9	141 511	2,7	263 058	1,2	1,9
Deutschland	35 463	6,4	66 522	9,2	1,9	128 980	4,2	238 162	2,7	1,8
Ausland	3 778	-21,0	7 139	-22,0	1,9	12 531	-11,0	24 896	-11,2	2,0
Stadt Eisenach	20 004	-7,0	34 666	-5,3	1,7	72 612	-6,3	119 192	-7,3	1,6
Deutschland	17 509	-6,3	30 581	-4,1	1,7	64 001	-6,8	106 250	-7,1	1,7
Ausland	2 495	-11,2	4 085	-13,1	1,6	8 611	-2,8	12 942	-9,2	1,5
Eichsfeld	11 844	16,1	31 161	9,2	2,6	46 821	14,0	131 439	10,7	2,8
Deutschland	10 753	9,6	29 506	7,3	2,7	43 320	9,8	125 014	9,1	2,9
Ausland	1 091	181,9	1 655	58,7	1,5	3 501	116,8	6 425	53,4	1,8
Nordhausen	8 088	0,6	19 003	5,1	2,3	27 686	-1,5	62 896	-2,6	2,3
Deutschland	7 852	0,9	18 484	6,5	2,4	26 840	-1,3	60 375	-3,0	2,2
Ausland	236	-8,5	519	-27,6	2,2	846	-5,6	2 521	8,6	3,0
Wartburgkreis	15 467	1,1	75 079	2,6	4,9	49 572	-2,7	307 220	0,4	6,2
Deutschland	15 000	1,1	74 078	2,5	4,9	47 969	-3,1	303 527	0,2	6,3
Ausland	467	1,1	1 001	10,4	2,1	1 603	8,3	3 693	22,3	2,3
Unstrut-Hainich-Kreis	12 915	9,5	40 561	17,3	3,1	44 197	18,6	157 418	23,4	3,6
Deutschland	12 702	10,6	39 831	17,9	3,1	43 340	19,0	155 510	24,0	3,6
Ausland	213	-31,9	730	-11,0	3,4	857	-0,1	1 908	-10,0	2,2
Kyffhäuserkreis	13 556	2,0	39 675	6,1	2,9	38 117	3,3	125 190	5,4	3,3
Deutschland	13 331	1,6	39 250	6,0	2,9	37 396	3,5	123 441	5,7	3,3
Ausland	225	34,7	425	11,8	1,9	721	-4,4	1 749	-12,6	2,4
Schmalkalden-Meiningen	26 956	5,0	59 292	9,3	2,2	116 264	1,0	268 000	0,3	2,3
Deutschland	26 151	6,1	57 444	11,5	2,2	112 026	1,5	256 947	1,0	2,3
Ausland	805	-22,2	1 848	-32,3	2,3	4 238	-10,1	11 053	-12,9	2,6

Noch: 7. Ankünfte, Übernachtungen und Aufenthaltsdauer der Gäste in Beherbergungsstätten
nach Kreisen und dem ständigen Wohnsitz der Gäste (ohne Camping)

Kreisfreie Stadt Landkreis Land ----- Ständiger Wohnsitz der Gäste	Mai 2018					Januar bis Mai 2018				
	Ankünfte		Übernachtungen		durch- schnittliche Aufenthalts- dauer	Ankünfte		Übernachtungen		durch- schnittliche Aufenthalts- dauer
	insgesamt	Veränderung gegenüber dem Vorjahres- monat	insgesamt	Veränderung gegenüber dem Vorjahres- monat		insgesamt	Veränderung gegenüber dem Vorjahres- zeitraum	insgesamt	Veränderung gegenüber dem Vorjahres- zeitraum	
	Anzahl	%	Anzahl	%	Tage	Anzahl	%	Anzahl	%	Tage
Gotha	33 435	2,1	87 502	0,5	2,6	129 171	2,6	355 326	3,4	2,8
Deutschland	31 703	3,3	83 417	1,1	2,6	123 357	2,9	342 603	3,6	2,8
Ausland	1 732	-16,1	4 085	-10,2	2,4	5 814	-3,7	12 723	-2,2	2,2
Sömmerda	2 967	-4,0	6 803	-3,3	2,3	10 276	1,9	23 965	3,9	2,3
Deutschland	2 822	-3,7	5 908	-7,4	2,1	9 594	-0,1	19 686	-7,1	2,1
Ausland	145	-9,9	895	37,9	6,2	682	43,3	4 279	126,9	6,3
Hildburghausen	10 741	18,3	36 094	15,4	3,4	38 918	8,6	154 480	10,3	4,0
Deutschland	10 576	19,0	35 569	16,2	3,4	38 328	8,8	152 665	10,4	4,0
Ausland	165	-16,2	525	-21,4	3,2	590	-4,4	1 815	1,1	3,1
Ilm-Kreis	17 994	-1,1	39 724	0,8	2,2	62 672	-3,2	141 380	-2,7	2,3
Deutschland	17 541	-0,5	38 440	0,5	2,2	60 451	-3,3	134 211	-4,2	2,2
Ausland	453	-19,7	1 284	10,5	2,8	2 221	-1,7	7 169	38,6	3,2
Weimarer Land	17 086	0,8	51 644	-0,5	3,0	63 624	1,9	212 196	-0,4	3,3
Deutschland	16 167	0,8	50 116	-0,2	3,1	60 522	1,1	207 014	-0,6	3,4
Ausland	919	1,8	1 528	-7,3	1,7	3 102	19,1	5 182	8,0	1,7
Sonneberg	6 961	22,1	20 252	23,9	2,9	21 081	2,6	70 356	6,3	3,3
Deutschland	6 809	22,6	19 790	26,6	2,9	20 491	2,1	66 910	4,0	3,3
Ausland	152	3,4	462	-35,4	3,0	590	24,2	3 446	83,6	5,8
Saalfeld-Rudolstadt	18 402	1,6	47 802	3,4	2,6	57 563	3,0	158 474	3,5	2,8
Deutschland	17 995	1,8	46 368	2,8	2,6	55 969	2,7	151 543	2,2	2,7
Ausland	407	-5,8	1 434	29,0	3,5	1 594	14,8	6 931	44,7	4,3
Saale-Holzland-Kreis	9 795	-3,5	35 119	-1,5	3,6	37 089	-1,8	142 982	-2,4	3,9
Deutschland	9 288	-0,9	33 215	-1,3	3,6	34 651	-0,7	136 571	-2,2	3,9
Ausland	507	-35,0	1 904	-5,3	3,8	2 438	-15,4	6 411	-5,2	2,6
Saale-Orla-Kreis	11 500	10,1	34 712	12,1	3,0	33 559	3,4	109 052	2,6	3,2
Deutschland	10 984	10,5	33 380	12,0	3,0	31 689	4,1	105 118	4,0	3,3
Ausland	516	3,0	1 332	14,4	2,6	1 870	-6,3	3 934	-24,4	2,1
Greiz	6 289	9,1	13 834	12,2	2,2	23 278	3,3	47 688	-2,4	2,0
Deutschland	6 079	9,4	13 231	12,8	2,2	22 500	3,1	45 326	-1,1	2,0
Ausland	210	1,4	603	0,8	2,9	778	9,0	2 362	-22,2	3,0
Altenburger Land	4 365	-0,4	9 479	-10,7	2,2	15 288	-7,4	33 267	-5,5	2,2
Deutschland	4 179	-	8 860	-4,3	2,1	14 519	-8,0	30 176	-3,2	2,1
Ausland	186	-7,9	619	-54,2	3,3	769	3,9	3 091	-23,0	4,0
Thüringen	370 244	1,0	906 798	3,2	2,4	1 365 043	1,2	3 486 446	1,8	2,6
Deutschland	347 468	2,1	860 176	4,4	2,5	1 281 209	1,4	3 306 552	2,1	2,6
Ausland	22 776	-13,2	46 622	-14,7	2,0	83 834	-2,5	179 894	-2,4	2,1

8. Ankünfte, Übernachtungen und Aufenthaltsdauer der Gäste in Beherbergungsstätten nach Kreisen, ausgewählten Betriebsarten und dem ständigen Wohnsitz der Gäste (ohne Camping)

Kreisfreie Stadt Landkreis ----- Betriebsart ----- Ständiger Wohnsitz der Gäste	Mai 2018					Januar bis Mai 2018				
	Ankünfte		Übernachtungen		durchschnittliche Aufenthalts- dauer	Ankünfte		Übernachtungen		durchschnittliche Aufenthalts- dauer
	insgesamt	Veränderung gegenüber dem Vorjahres- monat	insgesamt	Veränderung gegenüber dem Vorjahres- monat		insgesamt	Veränderung gegenüber dem Vorjahres- zeitraum	insgesamt	Veränderung gegenüber dem Vorjahres- zeitraum	
	Anzahl	%	Anzahl	%		Anzahl	%	Anzahl	%	
					Tage					
Stadt Erfurt										
Hotels, Gasthöfe, Pensionen	41 716	-7,2	72 886	-3,7	1,7	173 837	-1,9	290 893	-1,7	1,7
Deutschland	38 460	-4,5	67 187	-0,4	1,7	161 414	-0,6	268 398	-0,5	1,7
Ausland	3 256	-30,7	5 699	-30,8	1,8	12 423	-15,7	22 495	-13,6	1,8
darunter										
Hotels (ohne Hotels garnis)	27 897	-9,7	48 186	-7,1	1,7	118 039	-2,3	194 416	-3,4	1,6
Deutschland	25 486	-6,4	43 927	-3,6	1,7	108 640	-1,0	177 848	-2,3	1,6
Ausland	2 411	-34,1	4 259	-32,5	1,8	9 399	-15,2	16 568	-13,6	1,8
Gasthöfe	975	-7,5	1 424	-10,7	1,5	3 790	-7,9	5 738	-8,7	1,5
Deutschland	923	-6,5	1 355	-10,4	1,5	3 645	-6,5	5 469	-7,7	1,5
Ausland	52	-22,4	69	-15,9	1,3	145	-33,5	269	-25,3	1,9
Stadt Gera										
Hotels, Gasthöfe, Pensionen	9 284	-8,3	15 149	-8,4	1,6	37 342	-4,9	61 510	-5,4	1,6
Deutschland	7 757	-10,6	12 801	-9,7	1,7	32 324	-6,5	53 616	-5,5	1,7
Ausland	1 527	5,4	2 348	-0,5	1,5	5 018	7,3	7 894	-4,8	1,6
darunter										
Hotels (ohne Hotels garnis)	6 831	-6,9	10 571	-8,0	1,5	28 108	-5,1	44 397	-3,5	1,6
Deutschland	5 718	-9,8	8 879	-10,5	1,6	24 689	-5,7	39 055	-3,0	1,6
Ausland	1 113	11,0	1 692	8,3	1,5	3 419	-0,1	5 342	-7,1	1,6
Gasthöfe	496	-25,9	1 085	-12,6	2,2	2 087	-13,2	4 133	-8,5	2,0
Deutschland	480	-27,2	1 041	-15,3	2,2	1 989	-12,8	3 908	-9,6	2,0
Ausland	16	60,0	44	238,5	2,8	98	-20,3	225	13,6	2,3
Stadt Jena										
Hotels, Gasthöfe, Pensionen	17 572	-5,9	28 625	-6,3	1,6	69 486	0,4	112 890	0,9	1,6
Deutschland	15 020	-4,9	24 402	-3,9	1,6	59 390	1,1	95 662	2,1	1,6
Ausland	2 552	-11,3	4 223	-17,9	1,7	10 096	-3,8	17 228	-5,5	1,7
darunter										
Hotels (ohne Hotels garnis)	12 321	-10,5	19 249	-9,6	1,6	49 102	-2,4	76 365	-1,1	1,6
Deutschland	10 061	-9,9	15 610	-7,1	1,6	40 159	-1,7	61 773	0,3	1,5
Ausland	2 260	-13,0	3 639	-19,1	1,6	8 943	-5,5	14 592	-6,7	1,6
Gasthöfe	2 186	19,9	3 960	15,6	1,8	8 423	25,7	14 640	14,8	1,7
Deutschland	2 085	23,7	3 771	19,6	1,8	8 038	28,4	13 874	19,0	1,7
Ausland	101	-26,3	189	-30,5	1,9	385	-12,3	766	-29,6	2,0
Stadt Suhl										
Hotels, Gasthöfe, Pensionen	8 150	-1,6	18 488	-4,4	2,3	34 673	2,5	84 654	-2,1	2,4
Deutschland	7 742	-1,9	17 644	-3,0	2,3	33 529	2,8	81 652	-0,2	2,4
Ausland	408	4,1	844	-26,0	2,1	1 144	-3,8	3 002	-35,0	2,6
darunter										
Hotels (ohne Hotels garnis)	7 632	-1,6	17 308	-4,4	2,3	32 440	2,8	79 017	-2,1	2,4
Deutschland	7 230	-1,9	16 528	-2,7	2,3	31 340	3,1	76 439	0,2	2,4
Ausland	402	3,6	780	-30,2	1,9	1 100	-5,6	2 578	-42,4	2,3
Gasthöfe	169	-19,1	426	-24,9	2,5	660	-19,0	1 862	-16,8	2,8
Deutschland	169	-19,1	426	-24,9	2,5	660	-19,0	1 862	-16,8	2,8
Ausland	-	-	-	-	-	-	-	-	-	-
Stadt Weimar										
Hotels, Gasthöfe, Pensionen	33 695	2,1	60 835	2,7	1,8	121 518	2,9	219 219	0,7	1,8
Deutschland	30 370	5,7	54 919	6,3	1,8	110 561	4,2	199 424	1,7	1,8
Ausland	3 325	-21,9	5 916	-21,7	1,8	10 957	-8,5	19 795	-9,1	1,8
darunter										
Hotels (ohne Hotels garnis)	19 803	-9,0	35 153	-5,7	1,8	73 873	-5,8	131 876	-5,5	1,8
Deutschland	17 464	-6,9	30 976	-3,4	1,8	66 131	-4,7	118 159	-4,6	1,8
Ausland	2 339	-22,0	4 177	-19,8	1,8	7 742	-14,0	13 717	-12,5	1,8
Gasthöfe	335	41,9	507	7,4	1,5	953	25,4	1 427	1,7	1,5
Deutschland	322	41,2	489	6,8	1,5	931	26,5	1 391	1,9	1,5
Ausland	13	62,5	18	28,6	1,4	22	-8,3	36	-5,3	1,6
Stadt Eisenach										
Hotels, Gasthöfe, Pensionen	19 150	-7,1	32 463	-4,7	1,7	69 780	-5,2	112 082	-6,4	1,6
Deutschland	16 655	-6,6	28 378	-3,5	1,7	61 187	-5,8	99 187	-6,2	1,6
Ausland	2 495	-10,9	4 085	-12,5	1,6	8 593	-0,8	12 895	-7,8	1,5
darunter										
Hotels (ohne Hotels garnis)	15 479	-6,7	25 128	-4,5	1,6	58 296	-4,7	89 801	-5,7	1,5
Deutschland	13 463	-5,4	21 986	-2,6	1,6	50 994	-5,1	79 549	-5,8	1,6
Ausland	2 016	-14,7	3 142	-16,0	1,6	7 302	-1,6	10 252	-4,6	1,4
Gasthöfe	567	14,1	964	9,5	1,7	1 593	-0,3	2 765	7,6	1,7
Deutschland	553	13,1	950	9,3	1,7	1 559	-1,5	2 723	6,7	1,7
Ausland	14	75,0	14	27,3	1,0	34	112,5	42	121,1	1,2

Noch: 8. Ankünfte, Übernachtungen und Aufenthaltsdauer der Gäste in Beherbergungsstätten nach Kreisen, ausgewählten Betriebsarten und dem ständigen Wohnsitz der Gäste (ohne Camping)

Kreisfreie Stadt Landkreis ----- Betriebsart ----- Ständiger Wohnsitz der Gäste	Mai 2018					Januar bis Mai 2018				
	Ankünfte		Übernachtungen		durch- schnittliche Aufenthalts- dauer	Ankünfte		Übernachtungen		durch- schnittliche Aufenthalts- dauer
	insgesamt	Veränderung gegenüber dem Vorjahres- monat	insgesamt	Veränderung gegenüber dem Vorjahres- monat		insgesamt	Veränderung gegenüber dem Vorjahres- zeitraum	insgesamt	Veränderung gegenüber dem Vorjahres- zeitraum	
	Anzahl	%	Anzahl	%		Tage	Anzahl	%	Anzahl	
Eichsfeld										
Hotels, Gasthöfe, Pensionen	7 978	21,9	14 105	20,9	1,8	33 321	24,5	61 729	24,9	1,9
Deutschland	6 920	11,9	12 617	17,9	1,8	29 883	18,4	55 795	22,2	1,9
Ausland	1 058	192,3	1 488	54,0	1,4	3 438	125,7	5 934	57,3	1,7
darunter										
Hotels (ohne Hotels garnis)	6 814	20,2	11 943	19,6	1,8	29 096	23,4	53 049	22,8	1,8
Deutschland	5 780	8,5	10 490	13,7	1,8	25 777	16,4	47 800	20,0	1,9
Ausland	1 034	202,3	1 453	91,2	1,4	3 319	128,9	5 249	56,7	1,6
Gasthöfe	907	17,2	1 549	22,7	1,7	3 096	9,5	5 480	15,0	1,8
Deutschland	899	16,9	1 541	22,6	1,7	3 064	10,0	5 358	14,1	1,7
Ausland	8	60,0	8	60,0	1,0	32	-25,6	122	74,3	3,8
Nordhausen										
Hotels, Gasthöfe, Pensionen	5 470	-5,5	11 832	-2,9	2,2	20 733	-4,5	43 680	-7,9	2,1
Deutschland	5 241	-6,9	11 344	-3,4	2,2	19 926	-4,9	41 234	-9,4	2,1
Ausland	229	44,0	488	11,7	2,1	807	5,9	2 446	27,1	3,0
darunter										
Hotels (ohne Hotels garnis)	4 059	-7,4	9 046	-1,2	2,2	15 474	-5,3	32 570	-9,3	2,1
Deutschland	3 874	-9,3	8 622	-3,7	2,2	14 887	-5,6	30 650	-11,2	2,1
Ausland	185	66,7	424	103,8	2,3	587	3,7	1 920	38,1	3,3
Gasthöfe	381	11,1	656	13,5	1,7	1 271	-1,7	2 242	-8,8	1,8
Deutschland	378	10,9	651	13,0	1,7	1 243	-3,0	2 210	-9,1	1,8
Ausland	3	50,0	5	150,0	1,7	28	133,3	32	18,5	1,1
Wartburgkreis										
Hotels, Gasthöfe, Pensionen	10 376	-0,8	21 686	1,5	2,1	33 163	-6,7	69 092	-7,4	2,1
Deutschland	9 932	-1,4	20 788	0,5	2,1	31 692	-7,3	65 943	-8,3	2,1
Ausland	444	15,0	898	34,2	2,0	1 471	6,8	3 149	16,6	2,1
darunter										
Hotels (ohne Hotels garnis)	7 141	-1,6	14 649	2,6	2,1	23 677	-10,3	48 573	-9,6	2,1
Deutschland	6 785	-2,4	13 890	1,0	2,0	22 523	-11,1	46 239	-10,3	2,1
Ausland	356	16,3	759	42,1	2,1	1 154	8,4	2 334	9,4	2,0
Gasthöfe	2 218	-2,8	4 637	-4,1	2,1	6 047	1,7	12 927	-4,3	2,1
Deutschland	2 181	-2,9	4 588	-3,9	2,1	5 933	1,5	12 540	-6,0	2,1
Ausland	37	2,8	49	-14,0	1,3	114	18,8	387	144,9	3,4
Unstrut-Hainich-Kreis										
Hotels, Gasthöfe, Pensionen	9 161	10,1	19 833	27,4	2,2	32 932	25,6	75 419	57,7	2,3
Deutschland	8 981	11,8	19 272	30,0	2,1	32 157	26,3	73 872	59,8	2,3
Ausland	180	-37,5	561	-24,3	3,1	775	0,4	1 547	-2,8	2,0
darunter										
Hotels (ohne Hotels garnis)	6 075	14,6	13 666	38,6	2,2	23 056	33,8	55 492	83,9	2,4
Deutschland	5 964	17,2	13 445	44,7	2,3	22 516	34,5	54 652	87,0	2,4
Ausland	111	-48,4	221	-61,1	2,0	540	10,9	840	-12,6	1,6
Gasthöfe	903	-19,3	1 864	-18,7	2,1	2 463	-19,1	4 667	-23,5	1,9
Deutschland	894	-19,2	1 853	-17,8	2,1	2 421	-19,5	4 592	-23,6	1,9
Ausland	9	-30,8	11	-72,5	1,2	42	13,5	75	-12,8	1,8
Kyffhäuserkreis										
Hotels, Gasthöfe, Pensionen	5 595	13,7	10 926	11,6	2,0	18 162	5,7	37 441	8,1	2,1
Deutschland	5 378	12,8	10 509	11,4	2,0	17 485	5,4	35 995	8,7	2,1
Ausland	217	40,0	417	17,1	1,9	677	15,9	1 446	-6,4	2,1
darunter										
Hotels (ohne Hotels garnis)	3 181	14,5	6 481	11,3	2,0	11 528	7,9	23 896	10,3	2,1
Deutschland	3 019	12,6	6 143	9,8	2,0	11 018	7,6	22 925	12,1	2,1
Ausland	162	67,0	338	46,3	2,1	510	14,1	971	-18,9	1,9
Gasthöfe	1 423	17,8	2 365	8,7	1,7	3 609	9,8	6 600	2,5	1,8
Deutschland	1 405	19,6	2 333	9,8	1,7	3 514	9,4	6 288	-	1,8
Ausland	18	-45,5	32	-36,0	1,8	95	28,4	312	106,6	3,3
Schmalkalden-Meiningen										
Hotels, Gasthöfe, Pensionen	22 630	4,4	47 166	10,9	2,1	99 762	1,5	215 437	2,4	2,2
Deutschland	21 865	5,2	45 569	13,2	2,1	95 804	1,8	205 794	3,0	2,1
Ausland	765	-14,4	1 597	-28,9	2,1	3 958	-6,3	9 643	-8,7	2,4
darunter										
Hotels (ohne Hotels garnis)	16 490	4,0	34 690	13,1	2,1	78 826	2,6	169 466	4,4	2,1
Deutschland	15 981	5,1	33 808	15,5	2,1	75 722	3,1	163 060	5,0	2,2
Ausland	509	-22,5	882	-37,2	1,7	3 104	-8,3	6 406	-9,2	2,1
Gasthöfe	3 223	-0,4	6 434	-1,0	2,0	10 635	-9,0	23 063	-8,8	2,2
Deutschland	3 114	-1,8	6 209	-1,4	2,0	10 342	-9,6	22 286	-8,7	2,2
Ausland	109	65,2	225	10,8	2,1	293	14,0	777	-11,4	2,7

Noch: 8. Ankünfte, Übernachtungen und Aufenthaltsdauer der Gäste in Beherbergungsstätten nach Kreisen, ausgewählten Betriebsarten und dem ständigen Wohnsitz der Gäste (ohne Camping)

Kreisfreie Stadt Landkreis Betriebsart Ständiger Wohnsitz der Gäste	Mai 2018					Januar bis Mai 2018				
	Ankünfte		Übernachtungen		durch- schnittliche Aufenthalts- dauer	Ankünfte		Übernachtungen		durch- schnittliche Aufenthalts- dauer
	insgesamt	Veränderung gegenüber dem Vorjahres- monat	insgesamt	Veränderung gegenüber dem Vorjahres- monat		insgesamt	Veränderung gegenüber dem Vorjahres- zeitraum	insgesamt	Veränderung gegenüber dem Vorjahres- zeitraum	
	Anzahl	%	Anzahl	%		Tage	Anzahl	%	Anzahl	
Gotha										
Hotels, Gasthöfe, Pensionen	28 741	1,9	67 774	0,7	2,4	112 495	3,4	267 886	3,6	2,4
Deutschland	27 084	3,3	63 976	1,5	2,4	106 965	3,8	256 787	4,2	2,4
Ausland	1 657	-16,1	3 798	-11,2	2,3	5 530	-4,8	11 099	-8,2	2,0
darunter										
Hotels (ohne Hotels garnis)	23 333	1,2	56 535	-0,5	2,4	95 498	4,7	232 616	4,7	2,4
Deutschland	21 783	2,6	52 940	-0,0	2,4	90 383	5,2	222 370	5,2	2,5
Ausland	1 550	-15,1	3 595	-6,7	2,3	5 115	-3,3	10 246	-3,5	2,0
Gasthöfe	2 941	11,9	5 415	3,6	1,8	8 517	-4,7	15 947	-6,5	1,9
Deutschland	2 913	13,2	5 362	7,1	1,8	8 386	-3,8	15 692	-4,2	1,9
Ausland	28	-49,1	53	-76,1	1,9	131	-38,8	255	-62,4	1,9
Sömmerda										
Hotels, Gasthöfe, Pensionen	2 413	-4,4	5 462	-1,8	2,3	8 935	-2,2	21 220	2,6	2,4
Deutschland	2 268	-4,0	4 567	-7,0	2,0	8 253	-4,7	16 941	-9,9	2,1
Ausland	145	-9,9	895	37,9	6,2	682	43,3	4 279	126,9	6,3
darunter										
Hotels (ohne Hotels garnis)	1 613	-7,5	2 830	-14,4	1,8	6 321	-4,0	11 860	-2,5	1,9
Deutschland	1 513	-7,1	2 636	-11,7	1,7	5 926	-5,3	10 782	-5,6	1,8
Ausland	100	-13,0	194	-39,4	1,9	395	19,7	1 078	45,3	2,7
Gasthöfe	189	15,2	517	14,4	2,7	871	17,1	2 089	-6,3	2,4
Deutschland	189	15,2	517	14,4	2,7	865	17,2	2 069	-6,7	2,4
Ausland	-	-	-	-	-	6	-	20	66,7	3,3
Hildburghausen										
Hotels, Gasthöfe, Pensionen	7 588	17,1	17 586	14,5	2,3	28 385	9,7	74 443	12,3	2,6
Deutschland	7 434	18,2	17 100	16,4	2,3	27 847	10,1	72 778	12,6	2,6
Ausland	154	-20,6	486	-26,7	3,2	538	-7,4	1 665	1,6	3,1
darunter										
Hotels (ohne Hotels garnis)	5 618	17,7	13 457	17,4	2,4	21 972	14,1	59 300	19,2	2,7
Deutschland	5 527	19,0	13 232	20,3	2,4	21 593	14,8	58 401	20,0	2,7
Ausland	91	-30,0	225	-51,5	2,5	379	-15,8	899	-16,8	2,4
Gasthöfe	1 145	4,7	2 491	-4,2	2,2	3 915	-0,2	9 267	-7,5	2,4
Deutschland	1 099	5,5	2 414	-2,8	2,2	3 787	-0,7	8 974	-7,6	2,4
Ausland	46	-11,5	77	-34,2	1,7	128	15,3	293	-3,0	2,3
Ilm-Kreis										
Hotels, Gasthöfe, Pensionen	14 354	-3,1	31 180	-0,9	2,2	53 025	-4,3	116 707	-4,2	2,2
Deutschland	13 924	-2,4	30 080	-1,1	2,2	50 943	-4,3	110 706	-5,4	2,2
Ausland	430	-21,1	1 100	4,8	2,6	2 082	-3,7	6 001	25,5	2,9
darunter										
Hotels (ohne Hotels garnis)	10 416	-4,8	23 071	-1,2	2,2	39 912	-4,2	87 248	-4,5	2,2
Deutschland	10 084	-4,0	22 261	-1,5	2,2	38 304	-4,1	83 369	-5,2	2,2
Ausland	332	-24,4	810	7,7	2,4	1 608	-5,9	3 879	12,8	2,4
Gasthöfe	1 564	6,9	3 365	4,9	2,2	5 220	-0,3	11 876	0,1	2,3
Deutschland	1 532	7,4	3 323	6,7	2,2	5 080	-0,0	11 490	0,6	2,3
Ausland	32	-11,1	42	-55,8	1,3	140	-10,3	386	-12,7	2,8
Weimarer Land										
Hotels, Gasthöfe, Pensionen	12 587	-0,8	26 485	1,2	2,1	48 567	0,9	103 231	-0,1	2,1
Deutschland	11 701	-0,9	25 041	1,9	2,1	45 681	0,2	98 811	0,2	2,2
Ausland	886	0,3	1 444	-9,1	1,6	2 886	13,5	4 420	-4,8	1,5
darunter										
Hotels (ohne Hotels garnis)	9 545	-1,8	21 020	2,5	2,2	38 367	-0,1	84 436	-0,5	2,2
Deutschland	8 879	-1,9	19 856	2,6	2,2	36 273	-0,7	81 131	-0,3	2,2
Ausland	666	-0,3	1 164	0,6	1,7	2 094	12,6	3 305	-4,6	1,6
Gasthöfe	658	4,8	1 298	7,4	2,0	2 284	10,1	4 805	12,6	2,1
Deutschland	653	7,0	1 291	14,5	2,0	2 253	10,9	4 706	13,9	2,1
Ausland	5	-72,2	7	-91,4	1,4	31	-27,9	99	-25,6	3,2
Sonneberg										
Hotels, Gasthöfe, Pensionen	4 263	13,0	8 632	13,4	2,0	13 871	-1,9	32 093	12,3	2,3
Deutschland	4 123	13,2	8 323	16,5	2,0	13 341	-2,9	29 285	6,1	2,2
Ausland	140	8,5	309	-34,3	2,2	530	33,2	2 808	193,7	5,3
darunter										
Hotels (ohne Hotels garnis)	1 492	-8,3	2 709	-14,6	1,8	5 774	-9,0	12 108	1,2	2,1
Deutschland	1 456	-7,3	2 630	-14,1	1,8	5 533	-9,3	11 399	-1,2	2,1
Ausland	36	-35,7	79	-30,1	2,2	241	-2,8	709	65,7	2,9
Gasthöfe	1 282	-6,6	2 623	1,7	2,0	3 925	-14,0	8 418	-10,6	2,1
Deutschland	1 251	-8,2	2 578	0,4	2,1	3 873	-14,4	8 333	-10,7	2,2
Ausland	31	244,4	45	x	1,5	52	26,8	85	4,9	1,6

Noch: 8. Ankünfte, Übernachtungen und Aufenthaltsdauer der Gäste in Beherbergungsstätten nach Kreisen, ausgewählten Betriebsarten und dem ständigen Wohnsitz der Gäste (ohne Camping)

Kreisfreie Stadt Landkreis ----- Betriebsart ----- Ständiger Wohnsitz der Gäste	Mai 2018					Januar bis Mai 2018				
	Ankünfte		Übernachtungen		durchschnittliche Aufenthalts- dauer	Ankünfte		Übernachtungen		durchschnittliche Aufenthalts- dauer
	insgesamt	Veränderung gegenüber dem Vorjahres- monat	insgesamt	Veränderung gegenüber dem Vorjahres- monat		insgesamt	Veränderung gegenüber dem Vorjahres- zeitraum	insgesamt	Veränderung gegenüber dem Vorjahres- zeitraum	
	Anzahl	%	Anzahl	%		Anzahl	%	Anzahl	%	
Saalfeld-Rudolstadt										
Hotels, Gasthöfe, Pensionen	13 057	5,6	28 477	3,6	2,2	38 867	2,9	86 086	3,5	2,2
Deutschland	12 733	6,3	27 305	3,1	2,1	37 641	2,6	80 748	0,6	2,1
Ausland	324	-16,5	1 172	16,8	3,6	1 226	13,8	5 338	81,0	4,4
darunter										
Hotels (ohne Hotels garnis)	8 461	6,0	18 772	5,6	2,2	24 578	3,9	54 706	5,5	2,2
Deutschland	8 269	6,5	18 024	3,9	2,2	23 821	3,4	51 731	2,7	2,2
Ausland	192	-11,9	748	74,0	3,9	757	23,1	2 975	96,0	3,9
Gasthöfe	3 133	2,2	6 269	-3,6	2,0	9 763	2,5	20 597	4,3	2,1
Deutschland	3 048	4,1	5 908	-1,7	1,9	9 459	2,4	18 639	-1,3	2,0
Ausland	85	-37,5	361	-26,3	4,2	304	7,4	1 958	123,8	6,4
Saale-Holzland-Kreis										
Hotels, Gasthöfe, Pensionen	7 328	-5,2	14 781	-2,8	2,0	30 265	-2,8	57 869	-2,8	1,9
Deutschland	6 859	-1,4	13 269	0,3	1,9	27 893	-1,3	52 224	-1,4	1,9
Ausland	469	-39,0	1 512	-23,3	3,2	2 372	-17,0	5 645	-14,4	2,4
darunter										
Hotels (ohne Hotels garnis)	4 297	-20,6	8 876	-13,0	2,1	19 451	-11,0	37 379	-9,0	1,9
Deutschland	4 051	-14,9	8 175	-6,5	2,0	18 041	-8,1	34 915	-5,9	1,9
Ausland	246	-62,4	701	-52,0	2,8	1 410	-36,5	2 464	-37,9	1,7
Gasthöfe	1 902	24,5	3 620	18,9	1,9	7 014	10,8	13 327	11,9	1,9
Deutschland	1 805	21,8	3 129	13,2	1,7	6 632	9,7	11 139	7,0	1,7
Ausland	97	110,9	491	76,0	5,1	382	35,5	2 188	45,9	5,7
Saale-Orla-Kreis										
Hotels, Gasthöfe, Pensionen	6 965	-0,5	13 882	-2,8	2,0	23 736	-0,2	48 571	-4,8	2,0
Deutschland	6 527	-0,0	13 016	-3,3	2,0	21 999	0,5	45 748	-3,3	2,1
Ausland	438	-6,8	866	5,5	2,0	1 737	-8,1	2 823	-23,7	1,6
darunter										
Hotels (ohne Hotels garnis)	3 638	-9,1	7 771	-11,6	2,1	13 557	-8,3	31 235	-11,1	2,3
Deutschland	3 478	-8,1	7 478	-11,4	2,2	12 874	-7,9	30 107	-9,3	2,3
Ausland	160	-26,3	293	-15,8	1,8	683	-14,4	1 128	-41,8	1,7
Gasthöfe	2 129	6,5	3 735	0,6	1,8	5 925	3,7	10 064	-7,8	1,7
Deutschland	2 013	6,4	3 550	0,2	1,8	5 546	4,1	9 512	-5,2	1,7
Ausland	116	8,4	185	8,8	1,6	379	-1,3	552	-37,3	1,5
Greiz										
Hotels, Gasthöfe, Pensionen	4 842	5,5	9 448	7,8	2,0	19 143	2,5	36 001	-3,9	1,9
Deutschland	4 648	5,1	8 900	7,4	1,9	18 403	2,1	33 933	-3,5	1,8
Ausland	194	16,2	548	14,9	2,8	740	14,2	2 068	-10,1	2,8
darunter										
Hotels (ohne Hotels garnis)	3 459	4,9	6 696	6,7	1,9	14 112	3,2	25 934	-1,8	1,8
Deutschland	3 331	4,8	6 466	8,3	1,9	13 635	2,8	25 048	-0,7	1,8
Ausland	128	7,6	230	-23,8	1,8	477	16,1	886	-25,0	1,9
Gasthöfe	694	6,1	1 398	20,7	2,0	2 441	11,5	5 016	20,6	2,1
Deutschland	691	6,5	1 394	21,1	2,0	2 415	12,1	4 976	22,4	2,1
Ausland	3	-40,0	4	-42,9	1,3	26	-25,7	40	-57,0	1,5
Altenburger Land										
Hotels, Gasthöfe, Pensionen	3 285	4,3	6 590	-14,3	2,0	12 256	-0,8	25 466	-4,6	2,1
Deutschland	3 113	5,3	6 003	-5,8	1,9	11 582	-0,4	22 525	-0,8	1,9
Ausland	172	-10,4	587	-55,6	3,4	674	-7,7	2 941	-26,2	4,4
darunter										
Hotels (ohne Hotels garnis)	2 221	14,3	4 342	-5,9	2,0	8 285	11,2	16 176	11,4	2,0
Deutschland	2 102	16,4	4 134	1,6	2,0	7 801	11,8	15 203	14,5	1,9
Ausland	119	-13,1	208	-61,8	1,7	484	2,5	973	-22,4	2,0
Gasthöfe	474	14,5	884	8,3	1,9	1 747	5,6	3 481	-3,7	2,0
Deutschland	468	14,1	878	10,7	1,9	1 712	7,5	3 441	1,3	2,0
Ausland	6	50,0	6	-73,9	1,0	35	-43,5	40	-81,6	1,1

9. Ankünfte, Übernachtungen und Aufenthaltsdauer der Gäste in Beherbergungsstätten nach ausgewählten Gemeinden und dem ständigen Wohnsitz der Gäste (ohne Camping)

Landkreis Gemeinde Ständiger Wohnsitz der Gäste	Mai 2018					Januar bis Mai 2018				
	Ankünfte		Übernachtungen		durchschnittliche Aufenthalts- dauer	Ankünfte		Übernachtungen		durchschnittliche Aufenthalts- dauer
	insgesamt	Veränderung gegenüber dem Vorjahres- monat	insgesamt	Veränderung gegenüber dem Vorjahres- monat		insgesamt	Veränderung gegenüber dem Vorjahres- zeitraum	insgesamt	Veränderung gegenüber dem Vorjahres- zeitraum	
	Anzahl	%	Anzahl	%	Tage	Anzahl	%	Anzahl	%	Tage
Eichsfeld										
Dingelstädt, Stadt	158	1,9	267	24,8	1,7	571	-14,3	1 113	22,6	1,9
Deutschland	156	2,6	223	7,2	1,4	565	-12,5	866	2,7	1,5
Ausland	2	-33,3	44	x	22,0	6	-70,0	247	280,0	41,2
Heilbad Heiligenstadt, Stadt	3 842	4,5	13 819	1,1	3,6	18 627	1,1	67 098	2,9	3,6
Deutschland	3 687	3,9	13 494	1,3	3,7	18 077	1,5	65 873	3,8	3,6
Ausland	155	23,0	325	-5,8	2,1	550	-10,0	1 225	-30,2	2,2
Külfeld	68	-20,0	130	-16,7	1,9	220	-15,7	457	-3,2	2,1
Deutschland	63	-23,2	116	-24,2	1,8	202	-19,8	369	-20,3	1,8
Ausland	5	66,7	14	x	2,8	18	100,0	88	x	4,9
Schimberg	524	41,2	1 475	92,1	2,8	1 270	-18,1	3 023	-4,0	2,4
Deutschland	522	40,7	1 473	91,8	2,8	1 257	-18,4	2 995	-3,1	2,4
Ausland	2	x	2	x	1,0	13	44,4	28	-51,7	2,2
Leinefelde-Worbis, Stadt	1 749	5,1	3 794	11,6	2,2	6 468	14,0	14 173	16,9	2,2
Deutschland	1 718	4,6	3 745	11,3	2,2	6 306	14,3	13 789	18,7	2,2
Ausland	31	40,9	49	32,4	1,6	162	3,2	384	-24,6	2,4
Sonnenstein	325	4,2	851	-6,0	2,6	1 181	3,0	3 604	1,8	3,1
Deutschland	321	4,9	847	-5,7	2,6	1 162	4,5	3 552	1,7	3,1
Ausland	4	-33,3	4	-42,9	1,0	19	-45,7	52	10,6	2,7
Nordhausen										
Bleicherode, Stadt	682	46,4	1 923	59,6	2,8	1 728	52,5	5 616	57,6	3,3
Deutschland	682	46,4	1 923	59,6	2,8	1 728	52,5	5 616	57,6	3,3
Ausland	-	-	-	-	-	-	-	-	-	-
Neustadt/Harz	379	-54,9	1 559	-28,7	4,1	1 613	-35,9	5 182	-37,4	3,2
Deutschland	377	-55,2	1 499	-31,5	4,0	1 595	-36,6	4 650	-43,8	2,9
Ausland	2	x	60	x	30,0	18	x	532	x	29,6
Nordhausen, Stadt	4 255	0,1	8 304	-2,6	2,0	15 096	0,9	29 004	-2,9	1,9
Deutschland	4 106	-0,4	8 079	-1,3	2,0	14 472	1,2	27 545	-2,3	1,9
Ausland	149	18,3	225	-33,8	1,5	624	-4,7	1 459	-12,6	2,3
Harztor	1 343	9,5	3 613	21,6	2,7	4 603	2,3	12 163	4,7	2,6
Deutschland	1 337	9,4	3 607	21,8	2,7	4 589	2,3	12 102	4,7	2,6
Ausland	6	50,0	6	-40,0	1,0	14	-12,5	61	1,7	4,4
Wartburgkreis										
Bad Salzungen, Stadt	2 985	-0,5	19 939	2,4	6,7	11 648	1,0	90 222	1,7	7,7
Deutschland	2 827	-1,8	19 664	2,0	7,0	11 112	0,2	89 130	1,4	8,0
Ausland	158	30,6	275	41,8	1,7	536	20,2	1 092	34,5	2,0
Buttlar	111	109,4	267	108,6	2,4	233	35,5	529	27,8	2,3
Deutschland	111	109,4	267	108,6	2,4	233	35,5	529	27,8	2,3
Ausland	-	-	-	-	-	-	-	-	-	-
Dermbach	181	-64,2	414	-65,1	2,3	525	-75,0	1 326	-72,8	2,5
Deutschland	181	-62,1	414	-63,7	2,3	525	-74,0	1 326	-72,1	2,5
Ausland	-	x	-	x	-	-	x	-	x	-
Leimbach	85	-30,3	161	-30,0	1,9	345	-24,5	757	-16,0	2,2
Deutschland	85	-30,3	161	-30,0	1,9	345	-24,5	757	-16,0	2,2
Ausland	-	-	-	-	-	-	-	-	-	-
Marksuhl	143	-20,6	355	-2,5	2,5	418	0,2	946	2,4	2,3
Deutschland	143	-16,4	355	5,3	2,5	415	3,0	931	8,0	2,2
Ausland	-	x	-	x	-	3	-78,6	15	-75,8	5,0

Noch: 9. Ankünfte, Übernachtungen und Aufenthaltsdauer der Gäste in Beherbergungsstätten
nach ausgewählten Gemeinden und dem ständigen Wohnsitz der Gäste (ohne Camping)

Landkreis Gemeinde Ständiger Wohnsitz der Gäste	Mai 2018					Januar bis Mai 2018				
	Ankünfte		Übernachtungen		durch- schnittliche Aufenthalts- dauer	Ankünfte		Übernachtungen		durch- schnittliche Aufenthalts- dauer
	insgesamt	Veränderung gegenüber dem Vorjahres- monat	insgesamt	Veränderung gegenüber dem Vorjahres- monat		insgesamt	Veränderung gegenüber dem Vorjahres- zeitraum	insgesamt	Veränderung gegenüber dem Vorjahres- zeitraum	
	Anzahl	%	Anzahl	%	Tage	Anzahl	%	Anzahl	%	Tage
Noch: Wartburgkreis										
Mihla	216	22,0	452	51,7	2,1	498	0,8	935	5,2	1,9
Deutschland	214	25,1	450	54,1	2,1	493	2,5	927	6,2	1,9
Ausland	2	-66,7	2	-66,7	1,0	5	-61,5	8	-50,0	1,6
Ruhla, Stadt	1 059	-22,8	2 610	-1,8	2,5	3 715	-14,2	9 125	-10,0	2,5
Deutschland	1 037	-20,2	2 536	1,7	2,4	3 612	-12,8	8 847	-9,1	2,4
Ausland	22	-69,4	74	-55,2	3,4	103	-44,9	278	-31,9	2,7
Urnshausen	939	59,2	2 350	64,1	2,5	1 732	18,5	4 189	22,0	2,4
Deutschland	928	59,5	2 339	64,6	2,5	1 703	19,1	4 137	22,0	2,4
Ausland	11	37,5	11	-	1,0	29	-6,5	52	18,2	1,8
Wutha-Farnroda	544	28,0	1 135	14,9	2,1	1 624	9,0	3 328	8,7	2,0
Deutschland	495	23,4	1 058	11,4	2,1	1 447	8,0	3 002	7,3	2,1
Ausland	49	104,2	77	102,6	1,6	177	18,0	326	24,0	1,8
Hörselberg-Hainich	924	-2,6	2 019	7,7	2,2	2 859	-6,0	5 823	-5,0	2,0
Deutschland	889	-3,7	1 941	5,7	2,2	2 793	-4,5	5 661	-3,6	2,0
Ausland	35	34,6	78	105,3	2,2	66	-44,5	162	-37,7	2,5
Bad Liebenstein, Stadt	3 230	-2,4	28 324	-3,5	8,8	13 356	-3,9	132 963	-1,2	10,0
Deutschland	3 102	-3,8	27 951	-4,2	9,0	12 961	-5,0	132 056	-1,4	10,2
Ausland	128	48,8	373	102,7	2,9	395	54,3	907	47,2	2,3
Kaltennordheim, Stadt	483	28,1	1 297	50,3	2,7	953	11,2	2 745	26,6	2,9
Deutschland	483	28,1	1 297	50,3	2,7	953	11,2	2 745	26,6	2,9
Ausland	-	-	-	-	-	-	-	-	-	-
Unstrut-Hainich-Kreis										
Bad Langensalza, Stadt	3 980	48,9	15 678	35,1	3,9	16 308	84,0	72 483	60,4	4,4
Deutschland	3 920	56,6	15 519	40,6	4,0	15 922	86,6	71 790	62,0	4,5
Ausland	60	-64,7	159	-72,1	2,7	386	17,0	693	-21,4	1,8
Mühlhausen/Thüringen, Stadt	5 318	12,0	10 692	10,1	2,0	17 312	16,2	35 046	12,9	2,0
Deutschland	5 191	11,9	10 262	7,5	2,0	16 910	16,7	34 103	12,4	2,0
Ausland	127	12,4	430	163,8	3,4	402	-2,2	943	37,9	2,3
Kyffhäuserkreis										
Bad Frankenhausen/Kyffh., Stadt	3 473	11,9	16 115	8,7	4,6	12 519	4,1	65 745	5,3	5,3
Deutschland	3 365	10,7	15 951	8,6	4,7	12 161	3,8	64 970	5,1	5,3
Ausland	108	63,6	164	26,2	1,5	358	19,3	775	18,3	2,2
Sondershausen, Stadt	6 523	-2,8	16 152	2,7	2,5	15 200	6,1	36 547	10,5	2,4
Deutschland	6 489	-2,8	16 064	2,8	2,5	15 110	6,1	36 273	10,9	2,4
Ausland	34	6,3	88	-10,2	2,6	90	11,1	274	-24,3	3,0
Kyffhäuserland	362	37,1	735	23,9	2,0	655	-13,5	1 814	1,1	2,8
Deutschland	362	42,5	735	27,2	2,0	634	-15,1	1 601	-10,1	2,5
Ausland	-	x	-	x	-	21	110,0	213	x	10,1
Schmalkalden-Meiningen										
Breitungen/Werra	292	-23,0	537	-13,2	1,8	1 139	-8,0	2 192	-5,6	1,9
Deutschland	292	-23,0	537	-13,2	1,8	1 139	-8,0	2 192	-5,6	1,9
Ausland	-	-	-	-	-	-	-	-	-	-
Floh-Seligenthal	935	4,0	2 019	4,1	2,2	2 901	-5,6	6 068	-3,7	2,1
Deutschland	921	4,2	1 996	4,4	2,2	2 820	-6,5	5 935	-4,0	2,1
Ausland	14	-6,7	23	-20,7	1,6	81	39,7	133	13,7	1,6

Noch: 9. Ankünfte, Übernachtungen und Aufenthaltsdauer der Gäste in Beherbergungsstätten nach ausgewählten Gemeinden und dem ständigen Wohnsitz der Gäste (ohne Camping)

Landkreis Gemeinde Ständiger Wohnsitz der Gäste	Mai 2018					Januar bis Mai 2018				
	Ankünfte		Übernachtungen		durchschnittliche Aufenthalts- dauer	Ankünfte		Übernachtungen		durchschnittliche Aufenthalts- dauer
	insgesamt	Veränderung gegenüber dem Vorjahres- monat	insgesamt	Veränderung gegenüber dem Vorjahres- monat		insgesamt	Veränderung gegenüber dem Vorjahres- zeitraum	insgesamt	Veränderung gegenüber dem Vorjahres- zeitraum	
	Anzahl	%	Anzahl	%	Tage	Anzahl	%	Anzahl	%	Tage
Noch: Schmalkalden-Meiningen										
Meiningen, Stadt	2 704	-2,4	4 899	-0,2	1,8	11 084	12,6	18 492	2,3	1,7
Deutschland	2 516	-0,9	4 450	3,6	1,8	10 280	13,3	16 687	4,5	1,6
Ausland	188	-18,6	449	-26,5	2,4	804	5,1	1 805	-14,0	2,2
Oberhof, Stadt	13 256	7,4	29 842	11,1	2,3	68 768	-0,2	168 537	-0,7	2,5
Deutschland	12 844	7,6	29 118	12,2	2,3	66 142	0,1	162 234	-0,3	2,5
Ausland	412	0,7	724	-19,4	1,8	2 626	-8,6	6 303	-9,1	2,4
Oberschönau, Kurort	304	-14,4	756	7,1	2,5	1 131	-5,8	3 066	4,4	2,7
Deutschland	300	-15,5	744	5,4	2,5	1 125	-6,3	3 047	3,7	2,7
Ausland	4	x	12	x	3,0	6	x	19	x	3,2
Schmalkalden, Kurort, Stadt	2 286	3,6	5 086	16,7	2,2	8 997	6,7	19 988	5,7	2,2
Deutschland	2 240	6,6	5 010	21,9	2,2	8 803	7,9	19 562	7,0	2,2
Ausland	46	-56,2	76	-69,2	1,7	194	-29,2	426	-31,9	2,2
Steinbach-Hallenberg, Kurort, Stadt	335	-15,4	839	16,4	2,5	1 207	-9,1	3 201	-4,1	2,7
Deutschland	320	-12,8	807	25,1	2,5	1 097	-11,0	2 882	-0,5	2,6
Ausland	15	-48,3	32	-57,9	2,1	110	14,6	319	-27,8	2,9
Brotterode-Trusetal, Stadt	1 552	-7,8	3 861	-15,0	2,5	5 054	-7,3	12 835	-6,3	2,5
Deutschland	1 498	-6,7	3 609	-13,3	2,4	4 903	-6,6	12 330	-4,8	2,5
Ausland	54	-30,8	252	-33,9	4,7	151	-25,2	505	-31,2	3,3
Zella-Mehlis, Stadt	1 586	3,9	3 507	-3,4	2,2	6 409	4,2	13 990	-0,3	2,2
Deutschland	1 561	8,9	3 293	-0,5	2,1	6 302	5,8	12 730	-0,7	2,0
Ausland	25	-73,4	214	-33,3	8,6	107	-44,6	1 260	4,5	11,8
Gotha										
Friedrichroda, Stadt	13 190	7,8	35 697	7,4	2,7	54 923	10,4	151 182	9,9	2,8
Deutschland	12 906	10,3	34 659	9,3	2,7	53 923	10,7	148 042	9,9	2,7
Ausland	284	-47,2	1 038	-32,3	3,7	1 000	-3,8	3 140	11,5	3,1
Georgenthal/Thür. Wald	1 295	27,3	2 448	10,8	1,9	4 206	21,8	7 398	-2,0	1,8
Deutschland	1 017	5,6	1 870	-9,4	1,8	3 601	13,6	6 295	-6,2	1,7
Ausland	278	x	578	298,6	2,1	605	113,8	1 103	31,6	1,8
Gotha, Stadt	7 118	-10,1	14 110	-14,0	2,0	27 426	-6,1	56 757	-6,2	2,1
Deutschland	6 315	-7,8	12 730	-13,1	2,0	24 274	-6,3	51 172	-6,3	2,1
Ausland	803	-24,7	1 380	-21,9	1,7	3 152	-4,8	5 585	-5,4	1,8
Luisenthal	1 396	2,4	3 096	-9,0	2,2	5 958	1,7	13 829	-4,6	2,3
Deutschland	1 348	5,3	2 965	-7,2	2,2	5 776	2,8	13 357	-3,4	2,3
Ausland	48	-42,2	131	-36,4	2,7	182	-23,2	472	-29,2	2,6
Ohrdruf, Stadt	294	-9,0	659	-12,1	2,2	976	7,0	2 267	-1,5	2,3
Deutschland	292	-9,0	651	-12,0	2,2	974	7,0	2 259	-1,4	2,3
Ausland	2	-	8	-20,0	4,0	2	-	8	-20,0	4,0
Bad Tabarz	3 293	-9,1	16 418	-3,1	5,0	12 838	-1,0	75 441	2,9	5,9
Deutschland	3 197	-8,2	16 213	-3,2	5,1	12 606	-0,6	74 501	2,3	5,9
Ausland	96	-32,4	205	5,7	2,1	232	-20,0	940	76,7	4,1
Tambach-Dietharz/Thür. Wald, Stadt	1 618	34,2	3 870	34,7	2,4	5 425	10,2	13 475	14,1	2,5
Deutschland	1 491	25,8	3 323	17,8	2,2	5 227	7,9	12 782	9,8	2,4
Ausland	127	x	547	x	4,3	198	153,8	693	x	3,5
Waltershausen, Stadt	798	0,9	2 017	5,2	2,5	2 201	-10,7	5 409	-3,9	2,5
Deutschland	796	2,7	2 009	8,0	2,5	2 198	-9,8	5 400	-2,7	2,5
Ausland	2	-87,5	8	-85,7	4,0	3	-89,7	9	-88,5	3,0

Noch: 9. Ankünfte, Übernachtungen und Aufenthaltsdauer der Gäste in Beherbergungsstätten
nach ausgewählten Gemeinden und dem ständigen Wohnsitz der Gäste (ohne Camping)

Landkreis Gemeinde Ständiger Wohnsitz der Gäste	Mai 2018					Januar bis Mai 2018				
	Ankünfte		Übernachtungen		durch- schnittliche Aufenthalts- dauer	Ankünfte		Übernachtungen		durch- schnittliche Aufenthalts- dauer
	insgesamt	Veränderung gegenüber dem Vorjahres- monat	insgesamt	Veränderung gegenüber dem Vorjahres- monat		insgesamt	Veränderung gegenüber dem Vorjahres- zeitraum	insgesamt	Veränderung gegenüber dem Vorjahres- zeitraum	
	Anzahl	%	Anzahl	%	Tage	Anzahl	%	Anzahl	%	Tage
Noch: Gotha										
Drei Gleichen	679	3,2	1 233	2,7	1,8	2 065	-12,0	3 836	-10,5	1,9
Deutschland	671	3,1	1 218	2,0	1,8	2 041	-11,4	3 799	-10,0	1,9
Ausland	8	14,3	15	114,3	1,9	24	-42,9	37	-40,3	1,5
Nesse-Apfelstädt	1 987	20,6	3 745	0,6	1,9	7 621	-1,8	13 540	2,1	1,8
Deutschland	1 915	23,0	3 600	3,0	1,9	7 288	1,5	12 953	6,1	1,8
Ausland	72	-20,9	145	-36,7	2,0	333	-42,2	587	-44,5	1,8
Hörstel	589	-1,0	1 521	21,8	2,6	1 575	-10,1	4 051	9,6	2,6
Deutschland	588	-1,2	1 518	21,5	2,6	1 570	-10,1	4 044	9,8	2,6
Ausland	1	x	3	x	3,0	5	-16,7	7	-41,7	1,4
Sömmerda										
Kölleda, Stadt	210	81,0	421	94,0	2,0	775	13,3	1 439	19,0	1,9
Deutschland	195	72,6	404	91,5	2,1	750	10,5	1 410	17,4	1,9
Ausland	15	x	17	183,3	1,1	25	x	29	262,5	1,2
Sömmerda, Stadt	606	-6,6	1 029	-23,3	1,7	2 513	-1,5	4 662	-15,7	1,9
Deutschland	592	-4,1	1 013	-16,6	1,7	2 407	-1,1	4 464	-14,3	1,9
Ausland	14	-56,3	16	-87,5	1,1	106	-9,4	198	-38,1	1,9
Weißensee, Stadt	1 173	-10,4	3 165	-8,7	2,7	3 706	10,0	10 809	17,8	2,9
Deutschland	1 072	-11,8	2 367	-21,8	2,2	3 284	4,8	7 122	-12,4	2,2
Ausland	101	7,4	798	81,8	7,9	422	79,6	3 687	253,8	8,7
Hildburghausen										
Bad Colberg-Heildburg, Stadt	652	52,7	5 963	22,9	9,1	2 572	16,6	27 741	8,1	10,8
Deutschland	624	59,2	5 878	22,7	9,4	2 508	16,2	27 569	7,9	11,0
Ausland	28	-20,0	85	39,3	3,0	64	33,3	172	50,9	2,7
Eisfeld, Stadt	760	2,0	1 864	14,7	2,5	2 927	1,3	7 844	12,9	2,7
Deutschland	732	4,7	1 796	15,1	2,5	2 794	1,6	7 531	11,7	2,7
Ausland	28	-39,1	68	6,3	2,4	133	-5,0	313	51,2	2,4
Hildburghausen, Stadt	452	34,1	686	11,9	1,5	1 301	2,8	2 422	-3,0	1,9
Deutschland	452	34,1	686	11,9	1,5	1 301	2,8	2 422	-3,0	1,9
Ausland	-	-	-	-	-	-	-	-	-	-
Sachsenbrunn	405	-18,8	786	-14,8	1,9	1 393	-31,9	2 918	-35,8	2,1
Deutschland	396	-20,6	771	-16,4	1,9	1 384	-31,4	2 903	-34,1	2,1
Ausland	9	x	15	x	1,7	9	-67,9	15	-89,3	1,7
Schleusingen, Stadt	464	15,1	889	9,1	1,9	1 368	3,6	2 597	14,7	1,9
Deutschland	462	16,1	873	11,9	1,9	1 366	4,2	2 581	16,3	1,9
Ausland	2	-60,0	16	-54,3	8,0	2	-77,8	16	-64,4	8,0
St. Kilian	1 435	22,9	3 324	27,9	2,3	3 446	-7,8	8 366	-4,1	2,4
Deutschland	1 416	24,5	3 285	31,1	2,3	3 327	-8,1	8 158	-3,8	2,5
Ausland	19	-38,7	39	-57,6	2,1	119	-	208	-14,4	1,7
Masserberg	5 297	20,7	20 043	13,5	3,8	22 218	16,7	94 537	15,7	4,3
Deutschland	5 243	21,1	19 888	14,8	3,8	22 020	16,9	93 917	16,0	4,3
Ausland	54	-11,5	155	-53,6	2,9	198	2,1	620	-11,9	3,1
Römhild, Stadt	496	33,0	813	54,9	1,6	1 347	21,5	2 216	37,8	1,6
Deutschland	484	33,3	794	57,9	1,6	1 329	24,1	2 191	41,5	1,6
Ausland	12	20,0	19	-13,6	1,6	18	-52,6	25	-58,3	1,4

Noch: 9. Ankünfte, Übernachtungen und Aufenthaltsdauer der Gäste in Beherbergungsstätten nach ausgewählten Gemeinden und dem ständigen Wohnsitz der Gäste (ohne Camping)

Landkreis Gemeinde Ständiger Wohnsitz der Gäste	Mai 2018					Januar bis Mai 2018				
	Ankünfte		Übernachtungen		durchschnittliche Aufenthalts- dauer	Ankünfte		Übernachtungen		durchschnittliche Aufenthalts- dauer
	insgesamt	Veränderung gegenüber dem Vorjahres- monat	insgesamt	Veränderung gegenüber dem Vorjahres- monat		insgesamt	Veränderung gegenüber dem Vorjahres- zeitraum	insgesamt	Veränderung gegenüber dem Vorjahres- zeitraum	
	Anzahl	%	Anzahl	%	Tage	Anzahl	%	Anzahl	%	Tage
Ilm-Kreis										
Arnstadt, Stadt	2 556	-18,1	4 772	-13,2	1,9	10 654	-10,4	18 644	-6,5	1,7
Deutschland	2 399	-17,7	4 389	-13,6	1,8	9 879	-10,3	16 509	-10,0	1,7
Ausland	157	-23,8	383	-8,4	2,4	775	-11,5	2 135	33,9	2,8
Elgersburg	769	1,1	1 574	1,0	2,0	2 962	11,5	6 115	9,9	2,1
Deutschland	745	-0,4	1 511	-1,8	2,0	2 880	11,2	5 924	8,8	2,1
Ausland	24	84,6	63	215,0	2,6	82	22,4	191	64,7	2,3
Frankenhain	389	4,3	920	20,1	2,4	1 131	8,6	2 403	16,5	2,1
Deutschland	375	2,7	883	18,5	2,4	1 084	7,8	2 321	16,3	2,1
Ausland	14	75,0	37	76,2	2,6	47	34,3	82	20,6	1,7
Frauenwald	928	21,6	2 267	20,5	2,4	3 169	-14,9	9 017	-16,5	2,8
Deutschland	920	21,9	2 249	20,3	2,4	3 149	-15,0	8 966	-16,6	2,8
Ausland	8	-	18	50,0	2,3	20	5,3	51	10,9	2,6
Gehlberg	622	35,5	1 214	30,0	2,0	1 926	13,9	4 435	11,2	2,3
Deutschland	618	34,6	1 200	28,5	1,9	1 880	12,4	4 312	9,7	2,3
Ausland	4	x	14	x	3,5	46	155,6	123	112,1	2,7
Geraberg	619	-2,1	1 397	13,9	2,3	1 620	-4,6	3 891	8,4	2,4
Deutschland	615	-2,7	1 273	3,8	2,1	1 596	-5,3	3 188	-7,8	2,0
Ausland	4	x	124	x	31,0	24	84,6	703	x	29,3
Großbreitenbach, Stadt	303	111,9	443	-5,9	1,5	578	30,8	1 460	-19,4	2,5
Deutschland	303	111,9	443	-5,9	1,5	578	30,8	1 460	-19,4	2,5
Ausland	-	-	-	-	-	-	-	-	-	-
Amt Wachsenburg	229	-30,8	409	-21,9	1,8	917	-1,1	1 878	13,5	2,0
Deutschland	225	-31,2	387	-23,7	1,7	870	-3,8	1 726	18,2	2,0
Ausland	4	-	22	29,4	5,5	47	104,3	152	-21,6	3,2
Ilmenau, Stadt	5 924	-2,2	12 678	1,7	2,1	20 936	-3,6	42 668	-0,9	2,0
Deutschland	5 759	-0,5	12 316	3,1	2,1	20 160	-3,3	40 840	-0,6	2,0
Ausland	165	-38,7	362	-29,4	2,2	776	-10,5	1 828	-6,6	2,4
Neustadt am Rennsteig	1 285	9,1	3 848	1,2	3,0	5 144	-8,8	16 612	-10,4	3,2
Deutschland	1 273	8,6	3 813	0,5	3,0	5 077	-8,9	16 353	-10,8	3,2
Ausland	12	100,0	35	x	2,9	67	-1,5	259	37,8	3,9
Schmiedefeld am Rennsteig	561	7,5	1 536	0,1	2,7	2 429	3,4	6 980	-0,8	2,9
Deutschland	561	8,5	1 536	0,8	2,7	2 425	3,9	6 968	-0,5	2,9
Ausland	-	x	-	x	-	4	-75,0	12	-67,6	3,0
Wipfratal	278	10,3	641	-21,5	2,3	760	-4,4	1 880	-22,1	2,5
Deutschland	278	10,3	641	-21,5	2,3	760	-4,4	1 880	-22,1	2,5
Ausland	-	-	-	-	-	-	-	-	-	-
Ilmtal	1 068	48,1	1 873	16,1	1,8	2 988	37,2	5 791	25,0	1,9
Deutschland	1 058	46,9	1 863	15,6	1,8	2 915	35,2	5 527	20,5	1,9
Ausland	10	x	10	x	1,0	73	231,8	264	x	3,6
Weimarer Land										
Apolda, Stadt	2 392	-8,6	4 817	-2,1	2,0	8 781	-0,5	18 104	0,2	2,1
Deutschland	2 289	-7,1	4 636	0,1	2,0	8 411	0,9	17 393	1,6	2,1
Ausland	103	-33,1	181	-37,4	1,8	370	-23,7	711	-25,5	1,9
Bad Berka, Stadt	1 461	14,6	10 939	0,3	7,5	5 251	-7,0	49 248	-7,5	9,4
Deutschland	1 441	14,1	10 910	0,6	7,6	5 157	-8,1	48 978	-7,8	9,5
Ausland	20	66,7	29	-51,7	1,5	94	176,5	270	59,8	2,9
Bad Sulza, Stadt	4 984	-5,7	20 568	-2,0	4,1	22 749	-3,2	93 039	0,4	4,1
Deutschland	4 936	-5,6	20 248	-2,7	4,1	22 529	-3,5	92 152	-0,0	4,1
Ausland	48	-11,1	320	86,0	6,7	220	35,8	887	82,9	4,0

Noch: 9. Ankünfte, Übernachtungen und Aufenthaltsdauer der Gäste in Beherbergungsstätten nach ausgewählten Gemeinden und dem ständigen Wohnsitz der Gäste (ohne Camping)

Landkreis Gemeinde Ständiger Wohnsitz der Gäste	Mai 2018					Januar bis Mai 2018				
	Ankünfte		Übernachtungen		durchschnittliche Aufenthalts- dauer	Ankünfte		Übernachtungen		durchschnittliche Aufenthalts- dauer
	insgesamt	Veränderung gegenüber dem Vorjahres- monat	insgesamt	Veränderung gegenüber dem Vorjahres- monat		insgesamt	Veränderung gegenüber dem Vorjahres- zeitraum	insgesamt	Veränderung gegenüber dem Vorjahres- zeitraum	
	Anzahl	%	Anzahl	%	Tage	Anzahl	%	Anzahl	%	Tage
Noch: Weimarer Land										
Mönchenholzhäuser	507	-26,8	926	-53,7	1,8	2 822	12,9	8 300	-1,8	2,9
Deutschland	507	-26,8	926	-53,7	1,8	2 821	12,9	8 299	-1,8	2,9
Ausland	-	-	-	-	-	1	-	1	-	1,0
Nohra	1 186	-2,0	1 759	1,9	1,5	4 502	6,5	6 823	11,5	1,5
Deutschland	1 002	-4,5	1 544	2,7	1,5	3 805	4,0	5 922	10,3	1,6
Ausland	184	14,3	215	-3,2	1,2	697	22,9	901	20,3	1,3
Ilmtal-Weinstraße	310	-8,6	533	-12,8	1,7	1 344	-7,0	2 040	-8,2	1,5
Deutschland	310	-8,6	533	-12,8	1,7	1 344	-7,0	2 040	-8,2	1,5
Ausland	-	-	-	-	-	-	-	-	-	-
Sonneberg										
Lauscha, Stadt	491	1,9	1 147	-1,7	2,3	1 738	-6,8	4 215	-11,6	2,4
Deutschland	464	1,1	1 096	-2,0	2,4	1 686	-6,4	4 105	-11,7	2,4
Ausland	27	17,4	51	4,1	1,9	52	-17,5	110	-7,6	2,1
Neuhaus am Rennweg, Stadt	1 704	-10,6	5 676	0,3	3,3	6 311	-5,9	23 349	-1,2	3,7
Deutschland	1 675	-10,2	5 637	0,6	3,4	6 153	-5,5	23 047	-1,2	3,7
Ausland	29	-27,5	39	-32,8	1,3	158	-18,1	302	0,3	1,9
Schalkau, Stadt	786	19,8	2 036	4,2	2,6	1 861	-0,4	4 708	-29,4	2,5
Deutschland	761	19,3	1 858	8,7	2,4	1 780	-0,3	4 027	-29,9	2,3
Ausland	25	38,9	178	-27,3	7,1	81	-2,4	681	-26,6	8,4
Sonneberg, Stadt	1 882	18,3	4 610	37,0	2,4	6 022	5,3	15 125	22,1	2,5
Deutschland	1 867	18,9	4 573	38,2	2,4	5 955	5,2	14 761	20,5	2,5
Ausland	15	-28,6	37	-35,1	2,5	67	15,5	364	158,2	5,4
Steinach, Stadt	631	41,8	1 309	60,4	2,1	2 472	9,9	5 732	20,8	2,3
Deutschland	598	39,1	1 237	59,0	2,1	2 328	5,3	5 241	12,3	2,3
Ausland	33	120,0	72	89,5	2,2	144	269,2	491	x	3,4
Frankenblick	1 072	x	2 902	157,7	2,7	1 551	79,9	4 705	58,8	3,0
Deutschland	1 049	x	2 817	223,1	2,7	1 520	83,6	4 608	72,7	3,0
Ausland	23	-8,0	85	-66,5	3,7	31	-8,8	97	-67,1	3,1
Saalfeld-Rudolstadt										
Bad Blankenburg, Stadt	2 943	2,5	6 188	10,5	2,1	11 582	3,8	24 775	1,6	2,1
Deutschland	2 900	1,3	6 121	9,6	2,1	11 246	3,8	23 573	3,3	2,1
Ausland	43	x	67	x	1,6	336	5,7	1 202	-22,9	3,6
Cursdorf	593	31,5	1 344	2,9	2,3	1 515	-4,1	4 026	-17,1	2,7
Deutschland	588	31,5	1 328	3,4	2,3	1 500	-4,5	3 977	-17,5	2,7
Ausland	5	25,0	16	-27,3	3,2	15	87,5	49	44,1	3,3
Lehesten, Stadt	443	-0,7	1 649	76,2	3,7	1 131	20,6	5 364	168,1	4,7
Deutschland	393	-9,4	1 175	30,6	3,0	1 027	12,9	3 745	94,8	3,6
Ausland	50	x	474	x	9,5	104	271,4	1 619	x	15,6
Meura	179	80,8	452	71,2	2,5	444	14,7	1 280	11,2	2,9
Deutschland	177	78,8	450	70,5	2,5	442	14,2	1 278	11,0	2,9
Ausland	2	x	2	x	1,0	2	x	2	x	1,0
Oberweißbach/Thür. Wald, Stadt	206	-7,2	485	3,4	2,4	500	-18,6	1 217	-2,6	2,4
Deutschland	205	-6,0	480	3,7	2,3	494	-18,8	1 190	-3,8	2,4
Ausland	1	-75,0	5	-16,7	5,0	6	-	27	125,0	4,5

Noch: 9. Ankünfte, Übernachtungen und Aufenthaltsdauer der Gäste in Beherbergungsstätten nach ausgewählten Gemeinden und dem ständigen Wohnsitz der Gäste (ohne Camping)

Landkreis Gemeinde Ständiger Wohnsitz der Gäste	Mai 2018					Januar bis Mai 2018				
	Ankünfte		Übernachtungen		durchschnittliche Aufenthalts- dauer	Ankünfte		Übernachtungen		durchschnittliche Aufenthalts- dauer
	insgesamt	Veränderung gegenüber dem Vorjahres- monat	insgesamt	Veränderung gegenüber dem Vorjahres- monat		insgesamt	Veränderung gegenüber dem Vorjahres- zeitraum	insgesamt	Veränderung gegenüber dem Vorjahres- zeitraum	
	Anzahl	%	Anzahl	%	Tage	Anzahl	%	Anzahl	%	Tage
Noch: Saalfeld-Rudolstadt										
Rudolstadt, Stadt	2 304	15,9	5 177	29,6	2,2	8 421	13,2	19 107	16,4	2,3
Deutschland	2 243	17,7	5 039	32,7	2,2	8 187	13,0	18 562	16,7	2,3
Ausland	61	-26,5	138	-30,7	2,3	234	19,4	545	5,8	2,3
Saalfeld/Saale, Stadt	3 232	10,3	10 448	2,1	3,2	10 477	-5,5	39 335	-3,5	3,8
Deutschland	3 121	13,5	10 257	6,2	3,3	10 136	-4,7	38 634	-2,2	3,8
Ausland	111	-39,0	191	-66,6	1,7	341	-24,1	701	-45,6	2,1
Schwarzburg	1 163	6,3	2 684	-2,7	2,3	2 330	24,9	5 138	8,0	2,2
Deutschland	1 158	6,0	2 659	-3,2	2,3	2 192	21,4	4 901	6,5	2,2
Ausland	5	150,0	25	108,3	5,0	138	133,9	237	52,9	1,7
Leutenberg, Stadt	752	3,7	2 097	1,3	2,8	1 468	-17,2	4 117	-15,9	2,8
Deutschland	752	4,0	2 097	1,5	2,8	1 468	-17,1	4 117	-15,8	2,8
Ausland	-	x	-	x	-	-	x	-	x	-
Saalfelder Höhe	1 594	-24,3	3 756	-21,0	2,4	5 283	8,5	12 205	10,6	2,3
Deutschland	1 567	-24,3	3 644	-22,0	2,3	5 207	9,4	12 008	10,7	2,3
Ausland	27	-27,0	112	34,9	4,1	76	-29,0	197	-	2,6
Uhlstädt-Kirchhasel	1 055	5,6	3 674	6,5	3,5	3 025	4,3	12 406	1,2	4,1
Deutschland	1 037	9,5	3 644	7,4	3,5	2 949	4,4	12 250	0,7	4,2
Ausland	18	-65,4	30	-46,4	1,7	76	1,3	156	66,0	2,1
Unterwellenborn	649	5,0	1 393	11,4	2,1	1 742	7,7	3 405	11,1	2,0
Deutschland	624	2,1	1 346	8,3	2,2	1 692	5,9	3 296	8,4	1,9
Ausland	25	257,1	47	x	1,9	50	150,0	109	x	2,2
Königsee-Rottenbach, Stadt	509	4,1	1 040	-1,8	2,0	1 503	9,1	3 220	-5,8	2,1
Deutschland	494	4,2	989	-3,1	2,0	1 452	9,8	2 831	-2,2	1,9
Ausland	15	-	51	34,2	3,4	51	-7,3	389	-25,8	7,6
Saale-Holzland-Kreis										
Bad Klosterlausnitz	2 228	-6,6	18 618	-2,8	8,4	9 230	-13,1	85 626	-5,1	9,3
Deutschland	2 086	-7,9	18 145	-3,4	8,7	8 479	-14,9	83 402	-5,6	9,8
Ausland	142	19,3	473	25,1	3,3	751	12,9	2 224	13,8	3,0
Eisenberg, Stadt	1 076	-6,5	2 275	-8,3	2,1	2 752	7,2	5 543	1,4	2,0
Deutschland	1 050	-8,5	2 203	-11,1	2,1	2 715	5,9	5 370	-1,7	2,0
Ausland	26	x	72	x	2,8	37	x	173	x	4,7
Stadtroda, Stadt	177	-6,3	426	-2,1	2,4	712	-17,6	1 652	-27,1	2,3
Deutschland	167	-6,7	394	-5,3	2,4	685	-18,2	1 573	-29,1	2,3
Ausland	10	-	32	68,4	3,2	27	-	79	64,6	2,9
Trockenborn-Wolfersdorf	544	-29,5	1 101	-27,1	2,0	1 237	-19,0	2 294	-21,5	1,9
Deutschland	504	-13,0	992	-12,6	2,0	1 128	-	2 016	-5,6	1,8
Ausland	40	-79,3	109	-70,9	2,7	109	-72,7	278	-64,6	2,6
Saale-Orla-Kreis										
Bad Lobenstein, Stadt	435	5,1	7 108	2,4	16,3	1 641	-9,6	31 023	-3,1	18,9
Deutschland	426	9,5	6 973	5,6	16,4	1 587	-8,2	30 277	-0,8	19,1
Ausland	9	-64,0	135	-59,7	15,0	54	-37,9	746	-49,9	13,8
Neustadt an der Orla, Stadt	484	-28,8	945	-23,1	2,0	2 137	-10,1	3 691	-9,2	1,7
Deutschland	457	-27,3	860	-25,1	1,9	1 984	-9,4	3 408	-10,6	1,7
Ausland	27	-47,1	85	4,9	3,1	153	-18,2	283	11,0	1,8
Schleiz, Stadt	457	37,2	632	48,4	1,4	1 649	66,6	2 431	74,4	1,5
Deutschland	432	81,5	596	83,4	1,4	1 493	86,2	2 251	96,4	1,5
Ausland	25	-73,7	36	-64,4	1,4	156	-17,0	180	-27,4	1,2

Noch: 9. Ankünfte, Übernachtungen und Aufenthaltsdauer der Gäste in Beherbergungsstätten nach ausgewählten Gemeinden und dem ständigen Wohnsitz der Gäste (ohne Camping)

Landkreis Gemeinde Ständiger Wohnsitz der Gäste	Mai 2018					Januar bis Mai 2018				
	Ankünfte		Übernachtungen		durchschnittliche Aufenthalts- dauer	Ankünfte		Übernachtungen		durchschnittliche Aufenthalts- dauer
	insgesamt	Veränderung gegenüber dem Vorjahres- monat	insgesamt	Veränderung gegenüber dem Vorjahres- monat		insgesamt	Veränderung gegenüber dem Vorjahres- zeitraum	insgesamt	Veränderung gegenüber dem Vorjahres- zeitraum	
	Anzahl	%	Anzahl	%	Tage	Anzahl	%	Anzahl	%	Tage
Noch: Saale-Orla-Kreis										
Triptis, Stadt	620	11,9	1 687	68,9	2,7	1 998	19,9	4 749	52,5	2,4
Deutschland	591	11,3	1 657	70,5	2,8	1 872	20,1	4 606	55,8	2,5
Ausland	29	26,1	30	11,1	1,0	126	17,8	143	-9,5	1,1
Ziegenrück, Stadt	1 262	12,6	3 435	10,8	2,7	3 532	16,7	8 443	7,0	2,4
Deutschland	1 242	13,3	3 395	11,3	2,7	3 437	16,3	8 326	7,1	2,4
Ausland	20	-20,0	40	-20,0	2,0	95	35,7	117	6,4	1,2
Wurzbach, Stadt	934	-8,1	2 570	-13,1	2,8	4 929	-10,8	15 385	-11,9	3,1
Deutschland	914	-8,4	2 520	-12,7	2,8	4 800	-10,2	15 071	-8,2	3,1
Ausland	20	11,1	50	-28,6	2,5	129	-28,7	314	-69,7	2,4
Saalburg-Ebersdorf, Stadt	2 160	12,3	5 342	18,1	2,5	3 710	0,8	9 130	3,0	2,5
Deutschland	2 108	11,5	5 284	17,8	2,5	3 597	-0,4	8 962	2,3	2,5
Ausland	52	57,6	58	52,6	1,1	113	63,8	168	68,0	1,5
Greiz										
Berga/Elster, Stadt	235	21,1	407	7,7	1,7	635	6,9	1 264	-24,9	2,0
Deutschland	213	15,1	346	5,2	1,6	574	5,1	919	-7,2	1,6
Ausland	22	144,4	61	24,5	2,8	61	27,1	345	-50,2	5,7
Greiz, Stadt	636	12,0	1 069	0,3	1,7	2 368	-9,5	3 916	-25,4	1,7
Deutschland	588	10,1	940	-4,7	1,6	2 189	-11,1	3 521	-26,9	1,6
Ausland	48	41,2	129	61,3	2,7	179	14,7	395	-9,2	2,2
Langenwetzendorf	386	43,5	874	32,8	2,3	736	-3,2	1 642	-11,2	2,2
Deutschland	386	62,9	874	49,4	2,3	736	1,4	1 642	-7,5	2,2
Ausland	-	x	-	x	-	-	x	-	x	-
Weida, Stadt	255	13,3	455	6,6	1,8	829	27,1	1 378	24,5	1,7
Deutschland	255	13,3	455	6,6	1,8	825	26,5	1 370	23,8	1,7
Ausland	-	-	-	-	-	4	x	8	x	2,0
Zeulenroda-Triebes, Stadt	2 939	9,4	6 071	10,6	2,1	12 176	7,4	23 245	4,5	1,9
Deutschland	2 858	11,1	5 897	13,6	2,1	11 794	7,5	22 495	6,6	1,9
Ausland	81	-28,3	174	-41,2	2,1	382	3,5	750	-33,9	2,0
Mohlsdorf-Teichwolframsdorf	480	-5,3	1 733	13,8	3,6	2 079	6,0	5 827	5,0	2,8
Deutschland	480	-5,3	1 733	13,8	3,6	2 079	6,0	5 827	5,0	2,8
Ausland	-	-	-	-	-	-	-	-	-	-
Altenburger Land										
Altenburg, Stadt	1 972	-1,3	3 929	-15,7	2,0	7 421	-2,3	14 390	-4,1	1,9
Deutschland	1 877	0,8	3 741	-10,2	2,0	7 020	-1,6	13 547	-2,4	1,9
Ausland	95	-29,1	188	-62,1	2,0	401	-12,1	843	-25,5	2,1
Meuselwitz, Stadt	152	-9,5	573	-42,2	3,8	567	-8,0	2 895	-10,5	5,1
Deutschland	110	-22,5	258	-33,8	2,3	451	-11,7	1 246	-23,5	2,8
Ausland	42	61,5	315	-47,7	7,5	116	10,5	1 649	2,6	14,2
Schmölln, Stadt	570	50,8	931	9,5	1,6	2 216	25,6	4 124	22,1	1,9
Deutschland	544	47,0	896	12,8	1,6	2 128	25,0	3 987	26,9	1,9
Ausland	26	225,0	35	-37,5	1,3	88	41,9	137	-41,9	1,6

**10. Ankünfte, Übernachtungen und Aufenthaltsdauer der Gäste in Beherbergungsstätten
in Städten des Vereins Städtetourismus in Thüringen e.V. (ohne Camping)**

Stadt Ständiger Wohnsitz der Gäste	Mai 2018					Januar bis Mai 2018				
	Ankünfte		Übernachtungen		durch- schnittliche Aufenthalts- dauer	Ankünfte		Übernachtungen		durch- schnittliche Aufenthalts- dauer
	insgesamt	Veränderung gegenüber dem Vorjahres- monat	insgesamt	Veränderung gegenüber dem Vorjahres- monat		insgesamt	Veränderung gegenüber dem Vorjahres- zeitraum	insgesamt	Veränderung gegenüber dem Vorjahres- zeitraum	
	Anzahl	%	Anzahl	%	Tage	Anzahl	%	Anzahl	%	Tage
Altenburg, Stadt	1 972	-1,3	3 929	-15,7	2,0	7 421	-2,3	14 390	-4,1	1,9
Deutschland	1 877	0,8	3 741	-10,2	2,0	7 020	-1,6	13 547	-2,4	1,9
Ausland	95	-29,1	188	-62,1	2,0	401	-12,1	843	-25,5	2,1
Apolda, Stadt	2 392	-8,6	4 817	-2,1	2,0	8 781	-0,5	18 104	0,2	2,1
Deutschland	2 289	-7,1	4 636	0,1	2,0	8 411	0,9	17 393	1,6	2,1
Ausland	103	-33,1	181	-37,4	1,8	370	-23,7	711	-25,5	1,9
Arnstadt, Stadt	2 556	-18,1	4 772	-13,2	1,9	10 654	-10,4	18 644	-6,5	1,7
Deutschland	2 399	-17,7	4 389	-13,6	1,8	9 879	-10,3	16 509	-10,0	1,7
Ausland	157	-23,8	383	-8,4	2,4	775	-11,5	2 135	33,9	2,8
Bad Langensalza, Stadt	3 980	48,9	15 678	35,1	3,9	16 308	84,0	72 483	60,4	4,4
Deutschland	3 920	56,6	15 519	40,6	4,0	15 922	86,6	71 790	62,0	4,5
Ausland	60	-64,7	159	-72,1	2,7	386	17,0	693	-21,4	1,8
Eisenach, Stadt	20 004	-7,0	34 666	-5,3	1,7	72 612	-6,3	119 192	-7,3	1,6
Deutschland	17 509	-6,3	30 581	-4,1	1,7	64 001	-6,8	106 250	-7,1	1,7
Ausland	2 495	-11,2	4 085	-13,1	1,6	8 611	-2,8	12 942	-9,2	1,5
Erfurt, Stadt	45 766	-8,0	83 881	-3,2	1,8	188 623	-2,3	327 554	-2,0	1,7
Deutschland	42 338	-5,3	77 272	-0,4	1,8	174 960	-1,3	301 113	-1,5	1,7
Ausland	3 428	-31,9	6 609	-26,6	1,9	13 663	-12,8	26 441	-8,2	1,9
Gera, Stadt	9 520	-8,3	15 899	-8,4	1,7	38 207	-4,3	64 483	-4,4	1,7
Deutschland	7 985	-10,6	13 454	-10,1	1,7	33 124	-6,0	56 151	-4,6	1,7
Ausland	1 535	5,6	2 445	2,3	1,6	5 083	8,1	8 332	-3,0	1,6
Gotha, Stadt	7 118	-10,1	14 110	-14,0	2,0	27 426	-6,1	56 757	-6,2	2,1
Deutschland	6 315	-7,8	12 730	-13,1	2,0	24 274	-6,3	51 172	-6,3	2,1
Ausland	803	-24,7	1 380	-21,9	1,7	3 152	-4,8	5 585	-5,4	1,8
Ilmenau, Stadt	5 924	-2,2	12 678	1,7	2,1	20 936	-3,6	42 668	-0,9	2,0
Deutschland	5 759	-0,5	12 316	3,1	2,1	20 160	-3,3	40 840	-0,6	2,0
Ausland	165	-38,7	362	-29,4	2,2	776	-10,5	1 828	-6,6	2,4
Jena, Stadt	18 788	-4,3	31 185	-6,0	1,7	73 426	0,9	123 191	1,6	1,7
Deutschland	16 095	-3,3	26 572	-2,1	1,7	62 864	1,7	103 857	3,4	1,7
Ausland	2 693	-9,9	4 613	-23,2	1,7	10 562	-3,4	19 334	-7,1	1,8

Noch: 10. Ankünfte, Übernachtungen und Aufenthaltsdauer der Gäste in Beherbergungsstätten
in Städten des Vereins Städtetourismus in Thüringen e.V. (ohne Camping)

Stadt ----- Ständiger Wohnsitz der Gäste	Mai 2018					Januar bis Mai 2018				
	Ankünfte		Übernachtungen		durch- schnittliche Aufenthalts- dauer	Ankünfte		Übernachtungen		durch- schnittliche Aufenthalts- dauer
	insgesamt	Veränderung gegenüber dem Vorjahres- monat	insgesamt	Veränderung gegenüber dem Vorjahres- monat		insgesamt	Veränderung gegenüber dem Vorjahres- zeitraum	insgesamt	Veränderung gegenüber dem Vorjahres- zeitraum	
	Anzahl	%	Anzahl	%	Tage	Anzahl	%	Anzahl	%	Tage
Meiningen, Stadt	2 704	-2,4	4 899	-0,2	1,8	11 084	12,6	18 492	2,3	1,7
Deutschland	2 516	-0,9	4 450	3,6	1,8	10 280	13,3	16 687	4,5	1,6
Ausland	188	-18,6	449	-26,5	2,4	804	5,1	1 805	-14,0	2,2
Mühlhausen/Thüringen, Stadt	5 318	12,0	10 692	10,1	2,0	17 312	16,2	35 046	12,9	2,0
Deutschland	5 191	11,9	10 262	7,5	2,0	16 910	16,7	34 103	12,4	2,0
Ausland	127	12,4	430	163,8	3,4	402	-2,2	943	37,9	2,3
Nordhausen, Stadt	4 255	0,1	8 304	-2,6	2,0	15 096	0,9	29 004	-2,9	1,9
Deutschland	4 106	-0,4	8 079	-1,3	2,0	14 472	1,2	27 545	-2,3	1,9
Ausland	149	18,3	225	-33,8	1,5	624	-4,7	1 459	-12,6	2,3
Rudolstadt, Stadt	2 304	15,9	5 177	29,6	2,2	8 421	13,2	19 107	16,4	2,3
Deutschland	2 243	17,7	5 039	32,7	2,2	8 187	13,0	18 562	16,7	2,3
Ausland	61	-26,5	138	-30,7	2,3	234	19,4	545	5,8	2,3
Saalfeld/Saale, Stadt	3 232	10,3	10 448	2,1	3,2	10 477	-5,5	39 335	-3,5	3,8
Deutschland	3 121	13,5	10 257	6,2	3,3	10 136	-4,7	38 634	-2,2	3,8
Ausland	111	-39,0	191	-66,6	1,7	341	-24,1	701	-45,6	2,1
Schmalkalden, Kurort, Stadt	2 286	3,6	5 086	16,7	2,2	8 997	6,7	19 988	5,7	2,2
Deutschland	2 240	6,6	5 010	21,9	2,2	8 803	7,9	19 562	7,0	2,2
Ausland	46	-56,2	76	-69,2	1,7	194	-29,2	426	-31,9	2,2
Sondershausen, Stadt	6 523	-2,8	16 152	2,7	2,5	15 200	6,1	36 547	10,5	2,4
Deutschland	6 489	-2,8	16 064	2,8	2,5	15 110	6,1	36 273	10,9	2,4
Ausland	34	6,3	88	-10,2	2,6	90	11,1	274	-24,3	3,0
Suhl, Stadt	8 564	1,9	19 770	-1,1	2,3	35 488	3,7	87 639	-1,1	2,5
Deutschland	8 146	1,8	18 888	0,5	2,3	34 318	4,0	84 382	1,0	2,5
Ausland	418	5,6	882	-25,8	2,1	1 170	-4,4	3 257	-35,5	2,8
Weimar, Stadt	39 241	2,9	73 661	5,1	1,9	141 511	2,7	263 058	1,2	1,9
Deutschland	35 463	6,4	66 522	9,2	1,9	128 980	4,2	238 162	2,7	1,8
Ausland	3 778	-21,0	7 139	-22,0	1,9	12 531	-11,0	24 896	-11,2	2,0
Ausgewählte Städte zusammen	192 447	-2,7	375 804	-0,3	2,0	727 980	0,5	1 405 682	1,1	1,9
Deutschland	176 001	-0,8	345 781	2,3	2,0	667 811	1,2	1 292 532	2,2	1,9
Ausland	16 446	-19,1	30 023	-22,5	1,8	60 169	-6,9	113 150	-9,6	1,9

11. Beherbergungsstätten, angebotene Gästebetten und Kapazitätsauslastung nach Betriebsarten sowie Campingplätze

Betriebsart	Mai 2018								Jan. - Mai 2018
	Betriebe			in den Betrieben angebotene Betten/Schlafgelegenheiten ¹⁾					durchschnittliche Auslastung
	insgesamt	darunter geöffnete ²⁾		insgesamt	Veränderung gegenüber dem Vorjahresmonat	durchschnittliche Auslastung	nachrichtlich		
		zusammen	Veränderung gegenüber dem Vorjahresmonat				maximales Angebot an Schlafgelegenheiten der letzten 13 Monate	Anteil der aktuell angebotenen Schlafgelegenheiten am Maximum	
Anzahl		%	Anzahl	%	Anzahl	%			
Hotels, Gasthöfe, Pensionen	938	919	-1,2	45 299	0,2	41,6	46 534	97,3	33,8
Hotels (ohne Hotels garnis)	351	347	-0,9	30 156	-0,3	44,1	30 915	97,5	37,0
Hotels garnis	86	83	-	4 990	6,4	46,0	5 080	98,2	35,0
Gasthöfe	312	302	-4,1	6 162	-3,8	30,1	6 418	96,0	21,3
Pensionen	189	187	2,7	3 991	3,0	35,3	4 121	96,8	26,5
Ferienunterkünfte und ähnliche Beherbergungsstätten	248	242	-0,4	12 466	-0,9	37,5	12 912	96,5	25,1
Erholungs- und Ferienheime	11	11	-	742	-0,1	43,7	743	99,9	33,0
Ferienhäuser und Ferienwohnungen	134	129	-	4 451	-0,8	33,6	4 707	94,6	22,9
Jugendherbergen und Hütten	103	102	-1,0	7 273	-1,0	39,2	7 462	97,5	25,5
Sonstige tourismusrelevante Unterkünfte	59	59	-1,7	7 563	-2,7	75,8	7 703	98,2	71,9
Vorsorge- u. Rehabilitationskliniken	31	31	-3,1	5 577	-1,9	86,0	5 648	98,7	84,2
Schulungsheime	28	28	-	1 986	-4,9	47,1	2 055	96,6	37,0
Beherbergungsstätten insgesamt	1 245	1 220	-1,1	65 328	-0,4	44,8	67 149	97,3	36,9
Campingplätze ³⁾	81	79	3,9	20 068	3,1	x	42 844	46,8	x

1) Doppelbetten zählen als 2 Schlafgelegenheiten. Für Camping (Urlaubscamping ohne Dauercamping) wird 1 Stellplatz in 4 Schlafgelegenheiten umgerechnet. - 2) ganz oder teilweise geöffnet - 3) Campingplätze ohne Betriebe mit ausschließlich Dauercamping

12. Beherbergungsstätten, angebotene Gästebetten und Kapazitätsauslastung nach Reisegebieten sowie Campingplätze

Reisegebiet	Mai 2018								Jan. - Mai 2018
	Betriebe			in den Betrieben angebotene Betten/Schlafgelegenheiten ¹⁾					durchschnittliche Auslastung
	insgesamt	darunter geöffnete ²⁾		insgesamt	Veränderung gegenüber dem Vorjahresmonat	durchschnittliche Auslastung	nachrichtlich		
		zusammen	Veränderung gegenüber dem Vorjahresmonat				maximales Angebot an Schlafgelegenheiten der letzten 13 Monate	Anteil der aktuell angebotenen Schlafgelegenheiten am Maximum	
Anzahl		%	Anzahl	%	Anzahl	%			
Südharz Kyffhäuser	78	78	-	4 394	0,3	43,1	4 428	99,2	31,3
Eichsfeld	53	52	-	2 412	9,0	43,3	2 464	97,9	38,6
Hainich	57	57	-	2 907	8,7	52,5	2 935	99,0	41,8
Saaleland	53	53	-	2 393	-3,1	52,3	2 475	96,7	47,8
Städte Eisenach, Erfurt, Jena, Weimar	175	171	1,2	13 736	1,6	52,5	14 035	97,9	40,7
Thüringer Rhön	78	77	-3,8	3 024	-5,6	49,8	3 209	94,2	41,2
Thüringer Vogtland	63	60	-1,6	2 955	-5,2	34,1	3 217	91,9	26,8
Thüringer Wald	600	585	-1,3	28 678	-1,4	40,7	29 513	97,2	34,7
Übriges Thüringen	88	87	-3,3	4 829	-1,8	44,4	4 873	99,1	38,2
Thüringen insgesamt	1 245	1 220	-1,1	65 328	-0,4	44,8	67 149	97,3	36,9
Campingplätze ³⁾	81	79	3,9	20 068	3,1	x	42 844	46,8	x

1) Doppelbetten zählen als 2 Schlafgelegenheiten. Für Camping (Urlaubscamping ohne Dauercamping) wird 1 Stellplatz in 4 Schlafgelegenheiten umgerechnet. - 2) ganz oder teilweise geöffnet - 3) Campingplätze ohne Betriebe mit ausschließlich Dauercamping

13. Beherbergungsstätten, angebotene Gästebetten und Kapazitätsauslastung nach Gemeindegruppen (ohne Camping)

Gemeindegruppe	Mai 2018								Jan. - Mai 2018
	Betriebe			in den Betrieben angebotene Betten/Schlafgelegenheiten ¹⁾					durchschnittliche Auslastung
	insgesamt	darunter geöffnete ²⁾		insgesamt	Veränderung gegenüber dem Vorjahresmonat	durchschnittliche Auslastung	nachrichtlich		
		zusammen	Veränderung gegenüber dem Vorjahresmonat				maximales Angebot an Schlafgelegenheiten der letzten 13 Monate	Anteil der aktuell angebotenen Schlafgelegenheiten am Maximum	
Anzahl		%	Anzahl	%	Anzahl	%			
Heilbäder zusammen	155	154	-	12 277	1,5	62,0	12 406	99,0	57,5
Mineral-, Moor-, Sole- und Thermalbäder	81	81	-	6 492	2,7	69,0	6 586	98,6	64,9
Orte mit Kurbetrieb	28	27	-3,6	1 836	-2,9	57,3	1 848	99,4	51,4
heilklimatische Kurorte	38	38	2,7	3 129	1,8	49,8	3 149	99,4	44,7
Kneippheilbäder	8	8	-	820	1,5	64,6	823	99,6	61,6
Luftkurorte	14	14	-	509	-2,9	26,8	528	96,4	19,1
Erholungsorte	177	174	-1,7	9 662	-0,0	35,1	9 883	97,8	33,2
Sonstige Gemeinden	899	878	-1,1	42 880	-0,9	42,2	44 332	96,7	31,7
Gemeindegruppen insgesamt	1 245	1 220	-1,1	65 328	-0,4	44,8	67 149	97,3	36,9

1) Doppelbetten zählen als 2 Schlafgelegenheiten. - 2) ganz oder teilweise geöffnet

14. Beherbergungsstätten, angebotene Gästebetten und Kapazitätsauslastung nach Kreisen (ohne Camping)

Kreisfreie Stadt Landkreis Land	Mai 2018								Jan. - Mai 2018
	Betriebe			in den Betrieben angebotene Betten/Schlafgelegenheiten ¹⁾					durch- schnittliche Auslastung
	insgesamt	darunter geöffnete ²⁾		insgesamt	Veränderung gegenüber dem Vorjahres- monat	durch- schnittliche Auslastung	nachrichtlich		
		zusammen	Veränderung gegenüber dem Vorjahres- monat				maximales Angebot an Schlaf- gelegenheiten der letzten 13 Monate	Anteil der aktuell angebotenen Schlaf- gelegenheiten am Maximum	
Anzahl		%	Anzahl	%	Anzahl	%			
Stadt Erfurt	68	66	1,5	5 301	1,0	51,0	5 367	98,8	41,6
Stadt Gera	16	16	-5,9	1 246	-15,6	41,2	1 441	86,5	34,3
Stadt Jena	29	29	-	1 992	2,2	50,5	2 015	98,9	41,0
Stadt Suhl	20	19	-5,0	1 827	0,5	34,9	1 854	98,5	31,9
Stadt Weimar	48	46	2,2	4 380	2,9	54,3	4 577	95,7	40,3
Stadt Eisenach	30	30	-	2 063	0,2	54,2	2 076	99,4	38,6
Eichsfeld	48	47	-	2 278	9,6	44,1	2 330	97,8	40,0
Nordhausen	34	34	-	1 772	-0,8	34,7	1 791	98,9	24,4
Wartburgkreis	92	91	-2,2	4 293	-1,1	56,4	4 358	98,5	50,6
Unstrut-Hainich-Kreis	46	46	-	2 417	10,0	54,1	2 441	99,0	44,3
Kyffhäuserkreis	44	44	-	2 622	1,1	48,8	2 637	99,4	36,6
Schmalkalden-Meiningen	124	121	-1,6	5 528	-3,4	34,7	5 800	95,3	33,1
Gotha	98	97	2,1	6 079	0,5	46,4	6 146	98,9	38,9
Sömmerda	19	19	-	706	-0,1	31,1	708	99,7	25,0
Hildburghausen	67	65	-1,5	2 891	1,0	40,3	2 945	98,2	36,8
Ilm-Kreis	90	90	2,3	3 528	1,2	36,3	3 566	98,9	27,3
Weimarer Land	50	50	-2,0	3 341	-0,9	49,9	3 343	99,9	43,3
Sonneberg	45	42	-	1 606	-2,1	40,7	1 707	94,1	31,9
Saalfeld-Rudolstadt	98	94	-8,7	4 052	-7,6	38,1	4 373	92,7	28,0
Saale-Holzland-Kreis	46	46	-	2 126	-3,0	53,3	2 196	96,8	49,2
Saale-Orla-Kreis	67	66	-	2 789	-3,0	40,1	2 880	96,8	28,9
Greiz	40	37	-	1 539	4,8	29,0	1 604	95,9	21,0
Altenburger Land	26	25	-7,4	952	-5,6	32,1	994	95,8	25,6
Thüringen	1 245	1 220	-1,1	65 328	-0,4	44,8	67 149	97,3	36,9

1) Doppelbetten zählen als 2 Schlafgelegenheiten. - 2) ganz oder teilweise geöffnet

**15. Beherbergungsstätten, angebotene Gästebetten und Kapazitätsauslastung
nach Kreisen und ausgewählten Betriebsarten**

Kreisfreie Stadt Landkreis ----- Betriebsart	Mai 2018								Jan. - Mai 2018
	Betriebe			in den Betrieben angebotene Betten/Schlafgelegenheiten ¹⁾					durch- schnittliche Auslastung
	insgesamt	darunter geöffnete ²⁾		insgesamt	Veränderung gegenüber dem Vorjahres- monat	durch- schnittliche Auslastung	nachrichtlich		
		zusammen	Veränderung gegenüber dem Vorjahres- monat				maximales Angebot an Schlaf- gelegenheiten der letzten 13 Monate	Anteil der aktuell angebotenen Schlaf- gelegenheiten am Maximum	
	Anzahl	%	Anzahl	%	Anzahl	%			
Stadt Erfurt									
Hotels, Gasthöfe, Pensionen	56	55	-	4 589	0,9	51,2	4 637	99,0	42,5
darunter									
Hotels (ohne Hotels garnis)	21	21	-	2 975	0,2	52,2	2 979	99,9	43,7
Gasthöfe	8	8	-11,1	140	-14,6	32,8	143	97,9	27,6
Stadt Gera									
Hotels, Gasthöfe, Pensionen	14	14	-6,7	1 174	-16,2	41,6	1 366	85,9	34,7
darunter									
Hotels (ohne Hotels garnis)	6	6	-	830	-18,8	41,1	1 022	81,2	35,3
Gasthöfe	4	4	-	86	-	40,7	86	100,0	32,8
Stadt Jena									
Hotels, Gasthöfe, Pensionen	26	26	-	1 754	2,8	52,6	1 757	99,8	42,7
darunter									
Hotels (ohne Hotels garnis)	9	9	-	1 132	-	54,9	1 133	99,9	44,7
Gasthöfe	6	6	-	251	17,8	50,9	251	100,0	38,6
Stadt Suhl									
Hotels, Gasthöfe, Pensionen	16	15	-6,3	1 693	0,5	35,2	1 720	98,4	33,2
darunter									
Hotels (ohne Hotels garnis)	7	7	-	1 494	0,9	37,4	1 499	99,7	35,1
Gasthöfe	5	4	-20,0	49	-26,9	28,0	67	73,1	27,5
Stadt Weimar									
Hotels, Gasthöfe, Pensionen	37	36	5,9	3 679	3,7	53,3	3 864	95,2	40,0
darunter									
Hotels (ohne Hotels garnis)	12	11	-	1 967	-7,2	57,6	2 152	91,4	44,6
Gasthöfe	3	3	-	60	1,7	27,3	60	100,0	16,0
Stadt Eisenach									
Hotels, Gasthöfe, Pensionen	27	27	-3,6	1 872	-0,7	55,9	1 885	99,3	40,0
darunter									
Hotels (ohne Hotels garnis)	14	14	-	1 455	0,3	55,7	1 464	99,4	41,3
Gasthöfe	4	4	-	87	-	35,7	87	100,0	22,2
Eichsfeld									
Hotels, Gasthöfe, Pensionen	35	34	-	1 433	15,7	31,8	1 465	97,8	30,4
darunter									
Hotels (ohne Hotels garnis)	13	13	-	1 063	21,8	36,2	1 079	98,5	35,8
Gasthöfe	17	16	-5,9	300	-3,2	16,7	316	94,9	12,3
Nordhausen									
Hotels, Gasthöfe, Pensionen	25	25	-	1 222	-0,7	31,4	1 236	98,9	24,2
darunter									
Hotels (ohne Hotels garnis)	14	14	-	925	-	31,5	925	100,0	23,9
Gasthöfe	4	4	-	82	-	25,8	82	100,0	18,1

1) Doppelbetten zählen als 2 Schlafgelegenheiten. - 2) ganz oder teilweise geöffnet

Noch: 15. Beherbergungsstätten, angebotene Gästebetten und Kapazitätsauslastung nach Kreisen und ausgewählten Betriebsarten

Kreisfreie Stadt Landkreis ----- Betriebsart	Mai 2018								Jan. - Mai 2018
	Betriebe			in den Betrieben angebotene Betten/Schlafgelegenheiten ¹⁾					durch- schnittliche Auslastung
	insgesamt	darunter geöffnete ²⁾		insgesamt	Veränderung gegenüber dem Vorjahres- monat	durch- schnittliche Auslastung	nachrichtlich		
		zusammen	Veränderung gegenüber dem Vorjahres- monat				maximales Angebot an Schlaf- gelegenheiten der letzten 13 Monate	Anteil der aktuell angebotenen Schlaf- gelegenheiten am Maximum	
	Anzahl	%	Anzahl	%	Anzahl	%			
Wartburgkreis									
Hotels, Gasthöfe, Pensionen	61	61	-3,2	1 863	-2,1	37,5	1 886	98,8	26,0
darunter									
Hotels (ohne Hotels garnis)	23	23	-4,2	1 101	-3,7	42,9	1 113	98,9	30,0
Gasthöfe	26	26	-	534	1,9	28,0	542	98,5	18,1
Unstrut-Hainich-Kreis									
Hotels, Gasthöfe, Pensionen	30	30	-	1 422	18,6	45,0	1 425	99,8	35,9
darunter									
Hotels (ohne Hotels garnis)	13	13	8,3	943	29,9	46,7	943	100,0	39,9
Gasthöfe	8	8	-11,1	201	-6,5	29,9	203	99,0	15,0
Kyffhäuserkreis									
Hotels, Gasthöfe, Pensionen	26	26	-	799	0,6	44,1	805	99,3	32,7
darunter									
Hotels (ohne Hotels garnis)	5	5	-	372	0,8	56,2	375	99,2	43,3
Gasthöfe	12	12	-	260	0,4	29,3	260	100,0	18,4
Schmalkalden-Meiningen									
Hotels, Gasthöfe, Pensionen	99	96	-2,0	4 375	-1,8	34,9	4 571	95,7	33,3
darunter									
Hotels (ohne Hotels garnis)	33	33	-	3 082	-1,8	36,4	3 149	97,9	37,0
Gasthöfe	36	33	-10,8	643	-11,3	32,3	736	87,4	23,9
Gotha									
Hotels, Gasthöfe, Pensionen	74	73	2,8	4 746	0,3	46,1	4 802	98,8	37,6
darunter									
Hotels (ohne Hotels garnis)	29	29	-	3 737	-0,8	48,8	3 779	98,9	41,3
Gasthöfe	25	24	4,3	507	4,1	34,5	517	98,1	21,6
Sömmerda									
Hotels, Gasthöfe, Pensionen	17	17	-	536	-0,2	32,9	538	99,6	26,2
darunter									
Hotels (ohne Hotels garnis)	7	7	-	330	-0,6	27,7	332	99,4	23,7
Gasthöfe	4	4	-	57	-	29,3	57	100,0	24,3
Hildburghausen									
Hotels, Gasthöfe, Pensionen	50	48	-4,0	1 723	1,4	32,9	1 772	97,2	29,8
darunter									
Hotels (ohne Hotels garnis)	18	17	-	1 114	4,7	39,0	1 146	97,2	37,2
Gasthöfe	19	19	-5,0	364	-3,4	22,1	367	99,2	17,1
Ilm-Kreis									
Hotels, Gasthöfe, Pensionen	69	69	1,5	2 711	0,8	37,1	2 747	98,7	29,2
darunter									
Hotels (ohne Hotels garnis)	27	27	-	1 852	1,1	40,2	1 868	99,1	31,7
Gasthöfe	19	19	-	372	-1,1	29,2	378	98,4	21,9

1) Doppelbetten zählen als 2 Schlafgelegenheiten. - 2) ganz oder teilweise geöffnet

Noch: 15. Beherbergungsstätten, angebotene Gästebetten und Kapazitätsauslastung nach Kreisen und ausgewählten Betriebsarten

Kreisfreie Stadt Landkreis ----- Betriebsart	Mai 2018								Jan. - Mai 2018
	Betriebe			in den Betrieben angebotene Betten/Schlafgelegenheiten ¹⁾					durch- schnittliche Auslastung
	insgesamt	darunter geöffnete ²⁾		insgesamt	Veränderung gegenüber dem Vorjahres- monat	durch- schnittliche Auslastung	nachrichtlich		
		zusammen	Veränderung gegenüber dem Vorjahres- monat				maximales Angebot an Schlaf- gelegenheiten der letzten 13 Monate	Anteil der aktuell angebotenen Schlaf- gelegenheiten am Maximum	
	Anzahl	%	Anzahl	%	Anzahl	%			
Weimarer Land									
Hotels, Gasthöfe, Pensionen	37	37	-	1 961	-0,4	43,6	1 963	99,9	36,3
darunter									
Hotels (ohne Hotels garnis)	13	13	-7,1	1 344	-1,8	50,5	1 345	99,9	42,7
Gasthöfe	9	9	-	194	-	21,6	195	99,5	16,4
Sonneberg									
Hotels, Gasthöfe, Pensionen	33	31	-	882	-3,8	31,6	945	93,3	24,6
darunter									
Hotels (ohne Hotels garnis)	11	11	10,0	357	-1,7	24,5	387	92,2	22,9
Gasthöfe	14	13	-7,1	241	-16,6	35,1	261	92,3	23,2
Saalfeld-Rudolstadt									
Hotels, Gasthöfe, Pensionen	76	73	-6,4	2 560	-7,3	35,9	2 732	93,7	23,4
darunter									
Hotels (ohne Hotels garnis)	36	34	-5,6	1 604	-4,1	37,8	1 709	93,9	24,3
Gasthöfe	28	28	-12,5	630	-15,5	32,1	656	96,0	22,3
Saale-Holzland-Kreis									
Hotels, Gasthöfe, Pensionen	33	33	-	1 190	-0,8	40,1	1 202	99,0	35,0
darunter									
Hotels (ohne Hotels garnis)	11	11	-8,3	654	-5,1	43,8	665	98,3	40,1
Gasthöfe	17	17	6,3	353	8,0	33,1	354	99,7	26,5
Saale-Orla-Kreis									
Hotels, Gasthöfe, Pensionen	45	44	2,3	1 466	2,1	30,5	1 491	98,3	23,3
darunter									
Hotels (ohne Hotels garnis)	14	14	-	809	-0,1	31,0	813	99,5	26,5
Gasthöfe	22	21	-	420	1,2	28,7	441	95,2	17,4
Greiz									
Hotels, Gasthöfe, Pensionen	28	26	-3,7	963	2,6	31,6	997	96,6	25,1
darunter									
Hotels (ohne Hotels garnis)	6	6	-	572	6,5	37,8	578	99,0	30,2
Gasthöfe	17	15	-6,3	243	-5,1	18,6	269	90,3	14,3
Altenburger Land									
Hotels, Gasthöfe, Pensionen	24	23	-8,0	686	-7,7	31,0	728	94,2	25,3
darunter									
Hotels (ohne Hotels garnis)	9	9	-	444	-3,5	31,5	460	96,5	24,7
Gasthöfe	5	5	-	88	-2,2	32,4	90	97,8	27,4

1) Doppelbetten zählen als 2 Schlafgelegenheiten. - 2) ganz oder teilweise geöffnet

16. Beherbergungsstätten, angebotene Gästebetten und Kapazitätsauslastung nach ausgewählten Gemeinden (ohne Camping)

Landkreis Gemeinde	Mai 2018								Jan. - Mai 2018
	Betriebe			in den Betrieben angebotene Betten/Schlafgelegenheiten ¹⁾					durch- schnittliche Auslastung
	insgesamt	darunter geöffnete ²⁾		insgesamt	Veränderung gegenüber dem Vorjahres- monat	durch- schnittliche Auslastung	nachrichtlich		
		zusammen	Veränderung gegenüber dem Vorjahres- monat				maximales Angebot an Schlaf- gelegenheiten der letzten 13 Monate	Anteil der aktuell angebotenen Schlaf- gelegenheiten am Maximum	
Anzahl		%	Anzahl	%	Anzahl	%			
Eichsfeld									
Dingelstädt, Stadt	3	3	-	52	-	16,6	52	100,0	14,9
Heilbad Heiligenstadt, Stadt	9	9	-	747	-2,1	59,7	765	97,6	59,2
Küllstedt	3	3	-	50	-	8,4	50	100,0	6,1
Schimberg	4	4	-	100	1,0	47,6	111	90,1	19,5
Leinefelde-Worbis, Stadt	11	11	10,0	300	4,2	40,8	304	98,7	31,7
Sonnenstein	3	3	-	95	1,1	28,9	96	99,0	28,7
Nordhausen									
Bleicherode, Stadt	3	3	-	135	-	45,9	135	100,0	27,5
Neustadt/Harz	5	5	-	230	-	21,9	230	100,0	14,9
Nordhausen, Stadt	12	12	-	636	-1,5	42,5	650	97,8	31,0
Harztor	7	7	-	482	-	24,2	482	100,0	17,0
Wartburgkreis									
Bad Salzungen, Stadt	12	12	-	887	0,3	72,5	887	100,0	68,6
Buttlar	3	3	-	48	-	17,9	48	100,0	8,1
Dermbach	3	3	-25,0	54	-49,1	24,7	54	100,0	16,3
Leimbach	3	3	-	54	-	9,6	55	98,2	10,3
Marksuhl	4	4	-	70	-	16,4	70	100,0	11,6
Mihla	3	3	-	68	-	21,4	68	100,0	12,7
Ruhla, Stadt	11	11	-	344	-3,4	24,5	356	96,6	20,3
Urnshausen	3	3	-	164	10,8	46,2	164	100,0	31,2
Wutha-Farnroda	5	5	-	89	-5,3	41,1	94	94,7	25,2
Hörselberg-Hainich	5	5	-	148	-	44,0	148	100,0	26,1
Bad Liebenstein, Stadt	13	13	-	1 241	-0,5	73,6	1 255	98,9	71,4
Kaltennordheim, Stadt	3	3	-	109	0,9	38,4	112	97,3	17,4
Unstrut-Hainich-Kreis									
Bad Langensalza, Stadt	11	11	10,0	833	43,6	60,7	839	99,3	57,6
Mühlhausen/Thüringen, Stadt	16	16	-	810	3,1	42,6	811	99,9	30,2
Kyffhäuserkreis									
Bad Frankenhausen/Kyffhäuser, Stadt	13	13	-	860	0,5	60,4	862	99,8	51,4
Sondershausen, Stadt	11	11	-	1 131	2,4	46,1	1 142	99,0	29,5
Kyffhäuserland	6	6	-	135	-	17,6	135	100,0	10,0
Schmalkalden-Meiningen									
Breitungen/Werra	4	4	-	101	-	17,2	101	100,0	14,4
Floh-Seligenthal	9	9	-	185	-	35,2	185	100,0	21,7
Meiningen, Stadt	12	12	9,1	408	-2,9	38,7	469	87,0	29,5
Oberhof, Stadt	26	26	-	2 719	-1,0	35,4	2 758	98,6	41,3
Oberschönau, Kurort	4	4	33,3	113	31,4	21,6	113	100,0	19,7
Schmalkalden, Kurort, Stadt	11	11	-	395	-0,5	41,5	397	99,5	33,4
Steinbach-Hallenberg, Kurort, Stadt	6	6	20,0	114	3,6	23,7	120	95,0	20,0
Brotterode-Trusetal, Stadt	13	12	-14,3	447	-7,3	28,6	471	94,9	20,9
Zella-Mehlis, Stadt	9	8	-11,1	252	-8,0	44,9	274	92,0	40,9

1) Doppelbetten zählen als 2 Schlafgelegenheiten. - 2) ganz oder teilweise geöffnet

Noch: 16. Beherbergungsstätten, angebotene Gästebetten und Kapazitätsauslastung nach ausgewählten Gemeinden (ohne Camping)

Landkreis Gemeinde	Mai 2018								Jan. - Mai 2018
	Betriebe			in den Betrieben angebotene Betten/Schlafgelegenheiten ¹⁾					durch- schnittliche Auslastung
	insgesamt	darunter geöffnete ²⁾		insgesamt	Veränderung gegenüber dem Vorjahres- monat	durch- schnittliche Auslastung	nachrichtlich		
		zusammen	Veränderung gegenüber dem Vorjahres- monat				maximales Angebot an Schlaf- gelegenheiten der letzten 13 Monate	Anteil der aktuell angebotenen Schlaf- gelegenheiten am Maximum	
Anzahl		%	Anzahl	%	Anzahl	%			
Gotha									
Friedrichroda, Stadt	21	21	-	2 201	-0,3	52,3	2 209	99,6	45,7
Georgenthal/Thür. Wald	4	4	-	198	-3,9	39,9	210	94,3	24,0
Gotha, Stadt	15	15	-	1 043	-0,1	43,6	1 049	99,4	36,2
Luisenthal	4	4	-	263	-	38,0	263	100,0	34,9
Ohrdruf, Stadt	3	3	50,0	53	35,9	40,1	53	100,0	28,3
Bad Tabarz	8	8	-	820	1,5	64,6	823	99,6	61,6
Tambach-Dietharz/Thür. Wald, Stadt	12	12	-	484	-2,6	25,8	501	96,6	18,2
Waltershausen, Stadt	5	5	-	129	-	50,4	129	100,0	28,9
Drei Gleichen	5	4	-	107	-	37,2	117	91,5	26,1
Nesse-Apfelstädt	4	4	33,3	319	8,9	37,9	319	100,0	28,1
Hörsel	3	3	-	113	11,9	43,4	114	99,1	23,7
Sömmerda									
Kölleda, Stadt	3	3	-	40	-	34,0	40	100,0	23,8
Sömmerda, Stadt	3	3	-	96	-	34,6	96	100,0	32,2
Weißensee, Stadt	5	5	-	291	0,3	35,1	291	100,0	32,7
Hildburghausen									
Bad Colberg-Heldburg, Stadt	6	5	-	374	-0,5	51,5	386	96,9	49,4
Eisfeld, Stadt	5	5	-	152	4,1	39,6	155	98,1	34,1
Hildburghausen, Stadt	4	3	-25,0	86	-13,1	25,7	99	86,9	19,1
Sachsenbrunn	6	6	-	114	1,8	22,2	114	100,0	17,0
Schleusingen, Stadt	4	4	-	93	-	30,8	93	100,0	22,3
St.Kilian	7	7	-	387	-0,5	27,7	389	99,5	16,2
Masserberg	20	20	5,3	1 331	4,4	48,6	1 348	98,7	48,6
Römhild, Stadt	3	3	-	72	-	36,4	72	100,0	20,4
Ilm-Kreis									
Arnstadt, Stadt	10	10	-	443	-0,4	34,7	447	99,1	27,9
Elgersburg	4	4	-	127	-	40,0	127	100,0	31,9
Frankenhain	3	3	-	121	-	24,5	121	100,0	14,4
Frauenwald	5	5	-	160	-	45,7	160	100,0	37,7
Gehlberg	5	5	25,0	138	15,0	28,4	138	100,0	24,5
Geraberg	3	3	-	111	-	40,6	111	100,0	23,2
Großbreitenbach, Stadt	3	3	50,0	86	34,4	17,1	87	98,9	13,5
Amt Wachsenburg	3	3	-	62	-	21,3	62	100,0	20,1
Ilmenau, Stadt	15	15	-6,3	1 035	-1,9	39,5	1 037	99,8	27,6
Neustadt am Rennsteig	5	5	-	239	-	51,9	239	100,0	46,6
Schmiedefeld am Rennsteig	8	8	-	177	-3,3	28,0	183	96,7	26,6
Wipfratal	3	3	-	62	-	33,4	62	100,0	29,0
Ilmtal	4	4	33,3	165	35,2	36,6	167	98,8	23,2
Weimarer Land									
Apolda, Stadt	3	3	-	418	1,0	37,2	418	100,0	28,7
Bad Berka, Stadt	7	7	-12,5	539	-8,8	65,5	539	100,0	60,6
Bad Sulza, Stadt	13	13	8,3	1 038	3,7	63,9	1 038	100,0	62,0
Mönchenholzhausen	3	3	-	207	-	14,4	207	100,0	26,6
Nohra	3	3	-	164	2,5	34,6	164	100,0	27,7
Ilmtal-Weinstraße	3	3	-	114	-	15,1	114	100,0	11,9

1) Doppelbetten zählen als 2 Schlafgelegenheiten. - 2) ganz oder teilweise geöffnet

Noch: 16. Beherbergungsstätten, angebotene Gästebetten und Kapazitätsauslastung nach ausgewählten Gemeinden (ohne Camping)

Landkreis Gemeinde	Mai 2018								Jan. - Mai 2018
	Betriebe			in den Betrieben angebotene Betten/Schlafgelegenheiten ¹⁾					durch- schnittliche Auslastung
	insgesamt	darunter geöffnete ²⁾		insgesamt	Veränderung gegenüber dem Vorjahres- monat	durch- schnittliche Auslastung	nachrichtlich		
		zusammen	Veränderung gegenüber dem Vorjahres- monat				maximales Angebot an Schlaf- gelegenheiten der letzten 13 Monate	Anteil der aktuell angebotenen Schlaf- gelegenheiten am Maximum	
Anzahl		%	Anzahl	%	Anzahl	%			
Sonneberg									
Lauscha, Stadt	5	5	-	112	-	33,0	112	100,0	24,9
Neuhaus am Rennweg, Stadt	13	11	10,0	439	5,0	41,7	486	90,3	35,4
Schalkau, Stadt	4	3	-25,0	140	-7,3	46,9	151	92,7	21,0
Sonneberg, Stadt	11	11	10,0	385	9,4	38,6	385	100,0	27,9
Steinach, Stadt	4	4	-20,0	167	-30,4	25,3	195	85,6	22,7
Frankenblick	5	5	-	248	-0,8	37,7	260	95,4	24,3
Saalfeld-Rudolstadt									
Bad Blankenburg, Stadt	5	5	-16,7	501	-8,7	39,8	533	94,0	34,3
Cursdorf	3	3	-25,0	136	-27,3	31,9	136	100,0	21,4
Lehesten, Stadt	3	3	-	161	2,5	33,0	161	100,0	22,1
Meura	3	3	-25,0	57	-30,5	25,6	57	100,0	14,9
Oberweißbach/Thür. Wald, Stadt	3	3	-	81	1,3	19,3	81	100,0	10,0
Rudolstadt, Stadt	7	7	-	340	-0,6	49,1	344	98,8	37,1
Saalfeld/Saale, Stadt	15	15	-	749	-0,3	45,0	751	99,7	34,8
Schwarzburg	4	4	-20,0	294	-7,8	29,4	305	96,4	28,1
Leutenberg, Stadt	4	4	-20,0	149	-10,2	45,4	154	96,8	20,2
Saalfelder Höhe	9	8	-	490	3,2	24,7	597	82,1	17,0
Uhlstädt-Kirchhasel	7	7	-	267	-4,0	44,4	279	95,7	36,4
Unterwellenborn	5	5	-	133	-5,7	33,8	143	93,0	16,9
Königsee-Rottenbach, Stadt	4	4	-	96	-	34,9	100	96,0	25,0
Saale-Holzland-Kreis									
Bad Klosterlausnitz	9	9	-10,0	641	-11,3	93,7	699	91,7	85,0
Eisenberg, Stadt	4	4	-	191	-	38,4	191	100,0	19,2
Stadtroda, Stadt	3	3	-25,0	86	-11,3	16,0	86	100,0	12,7
Trockenborn-Wolfersdorf	3	3	-	121	-6,9	29,4	131	92,4	17,4
Saale-Orla-Kreis									
Bad Lobenstein, Stadt	6	6	-14,3	366	-2,7	62,6	366	100,0	56,1
Neustadt an der Orla, Stadt	7	7	-	189	-1,0	16,1	195	96,9	13,8
Schleiz, Stadt	3	3	50,0	67	63,4	30,4	67	100,0	24,8
Triptis, Stadt	3	3	-	142	-	38,3	142	100,0	24,1
Ziegenrück, Stadt	6	6	20,0	172	13,9	64,4	175	98,3	37,0
Wurzbach, Stadt	3	3	-	302	-0,7	27,5	304	99,3	33,8
Saalburg-Ebersdorf, Stadt	9	9	-	368	-12,0	46,8	418	88,0	27,7
Greiz									
Berga/Elster, Stadt	4	3	-	87	-	15,1	117	74,4	9,1
Greiz, Stadt	7	6	-	181	19,9	19,1	196	92,3	16,6
Langenwetzendorf	3	3	-	111	-	25,4	111	100,0	9,8
Weida, Stadt	3	3	-	70	-	21,0	70	100,0	13,0
Zeulenroda-Triebes, Stadt	7	6	-	614	8,3	31,9	627	97,9	25,1
Mohlsdorf-Teichwolframsdorf	3	3	-	92	-1,1	60,8	93	98,9	47,3
Altenburger Land									
Altenburg, Stadt	7	6	-14,3	345	-8,5	36,7	381	90,6	27,9
Meuselwitz, Stadt	5	5	-	75	-5,1	24,6	79	94,9	27,8
Schmölln, Stadt	3	3	-	97	-	31,0	97	100,0	28,2

1) Doppelbetten zählen als 2 Schlafgelegenheiten. - 2) ganz oder teilweise geöffnet

**17. Beherbergungsstätten, angebotene Gästebetten und Kapazitätsauslastung
in Städten des Vereins Städtetourismus in Thüringen e.V.**

Stadt	Mai 2018								Jan. - Mai 2018
	Betriebe			in den Betrieben angebotene Betten/Schlafgelegenheiten ¹⁾					durch- schnittliche Auslastung
	insgesamt	darunter geöffnete ²⁾		insgesamt	Veränderung gegenüber dem Vorjahres- monat	durch- schnittliche Auslastung	nachrichtlich		
		zusammen	Veränderung gegenüber dem Vorjahres- monat				maximales Angebot an Schlaf- gelegenheiten der letzten 13 Monate	Anteil der aktuell angebotenen Schlaf- gelegenheiten am Maximum	
Anzahl		%	Anzahl	%	Anzahl	%			
Altenburg, Stadt	7	6	-14,3	345	-8,5	36,7	381	90,6	27,9
Apolda, Stadt	3	3	-	418	1,0	37,2	418	100,0	28,7
Arnstadt, Stadt	10	10	-	443	-0,4	34,7	447	99,1	27,9
Bad Langensalza, Stadt	11	11	10,0	833	43,6	60,7	839	99,3	57,6
Eisenach, Stadt	30	30	-	2 063	0,2	54,2	2 076	99,4	38,6
Erfurt, Stadt	68	66	1,5	5 301	1,0	51,0	5 367	98,8	41,6
Gera, Stadt	16	16	-5,9	1 246	-15,6	41,2	1 441	86,5	34,3
Gotha, Stadt	15	15	-	1 043	-0,1	43,6	1 049	99,4	36,2
Ilmenau, Stadt	15	15	-6,3	1 035	-1,9	39,5	1 037	99,8	27,6
Jena, Stadt	29	29	-	1 992	2,2	50,5	2 015	98,9	41,0
Meiningen, Stadt	12	12	9,1	408	-2,9	38,7	469	87,0	29,5
Mühlhausen/Thüringen, Stadt	16	16	-	810	3,1	42,6	811	99,9	30,2
Nordhausen, Stadt	12	12	-	636	-1,5	42,5	650	97,8	31,0
Rudolstadt, Stadt	7	7	-	340	-0,6	49,1	344	98,8	37,1
Saalfeld/Saale, Stadt	15	15	-	749	-0,3	45,0	751	99,7	34,8
Schmalkalden, Kurort, Stadt	11	11	-	395	-0,5	41,5	397	99,5	33,4
Sondershausen, Stadt	11	11	-	1 131	2,4	46,1	1 142	99,0	29,5
Suhl, Stadt	20	19	-5,0	1 827	0,5	34,9	1 854	98,5	31,9
Weimar, Stadt	48	46	2,2	4 380	2,9	54,3	4 577	95,7	40,3
Ausgewählte Städte zusammen	356	350	-	25 395	0,9	47,7	26 065	97,4	37,5

1) Doppelbetten zählen als 2 Schlafgelegenheiten. - 2) ganz oder teilweise geöffnet

18. Beherbergungsstätten der Hotellerie mit 25 und mehr Gästezimmern und deren Auslastung nach Betriebsarten

Betriebsart	Mai 2018			Jan. - Mai 2018	
	Betriebe mit 25 und mehr Gästezimmern insgesamt	darunter geöffnete Betriebe ¹⁾		durchschnittliche Auslastung der Gästezimmer ²⁾	
		zusammen	Veränderung gegenüber dem Vorjahresmonat		
	Anzahl			%	
Hotels, Gasthöfe, Pensionen	234	232	1,3	57,8	49,5
Hotels (ohne Hotels garnis)	189	188	- 0,5	56,7	49,3
Hotels garnis	29	29	7,4	67,1	52,5
Gasthöfe	10	9	12,5	57,3	42,7
Pensionen	6	6	20,0	57,3	48,1

1) ganz oder teilweise geöffnet

2) rechnerischer Wert: (belegte Gästezimmertage / angebotene Gästezimmertage) x 100 im Berichtsmonat bzw. Jahresteil

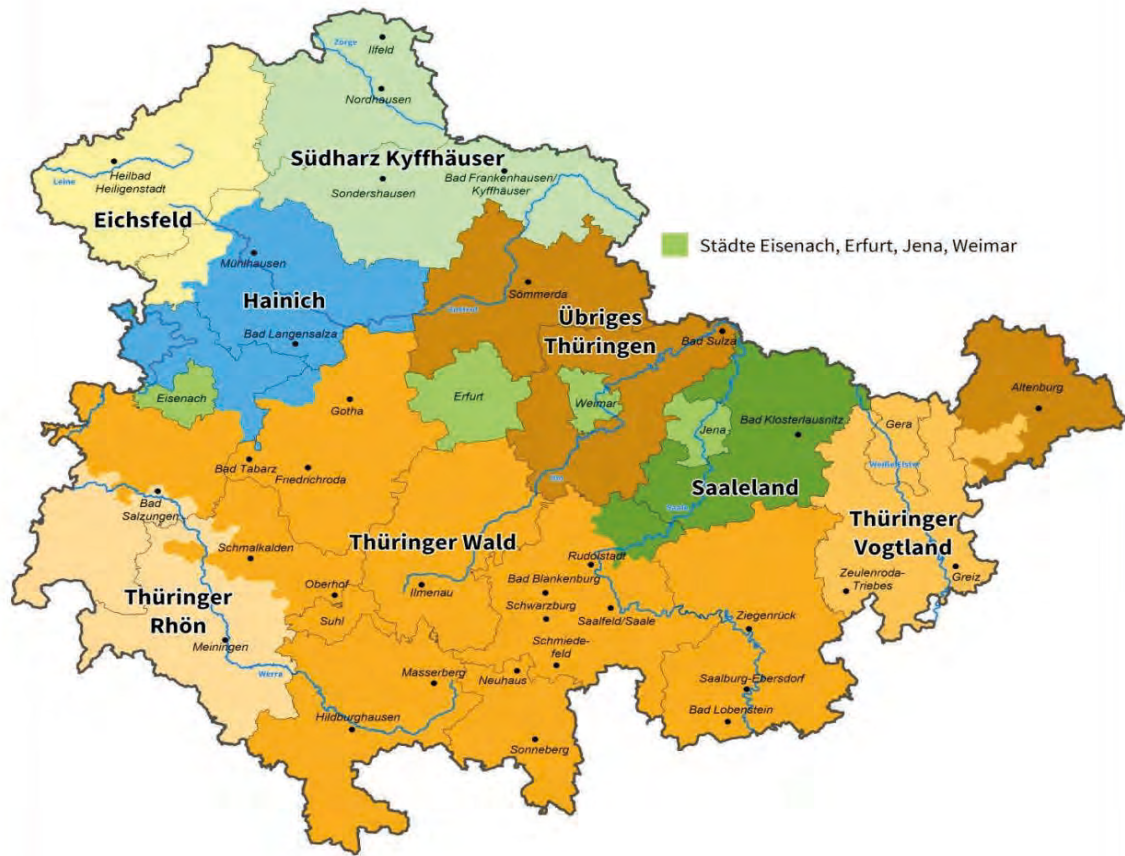
19. Beherbergungsstätten der Hotellerie mit 25 und mehr Gästezimmern und deren Auslastung nach Kreisen

Kreisfreie Stadt Landkreis Land	Mai 2018			Jan. - Mai 2018	
	Betriebe mit 25 und mehr Gästezimmern insgesamt	darunter geöffnete Betriebe ¹⁾		durchschnittliche Auslastung der Gästezimmer ²⁾	
		zusammen	Veränderung gegenüber dem Vorjahresmonat		
	Anzahl			%	
Stadt Erfurt	23	23	-	70,0	60,9
Stadt Gera	6	6	-	57,0	50,1
Stadt Jena	9	9	12,5	63,3	55,2
Stadt Suhl	6	6	-	52,1	49,8
Stadt Weimar	16	15	7,1	71,9	53,7
Stadt Eisenach	14	14	-	67,7	54,0
Eichsfeld	4	4	-	48,8	53,0
Nordhausen	10	10	- 9,1	43,8	35,0
Wartburgkreis	11	11	-	58,1	43,6
Unstrut-Hainich-Kreis	6	6	-	64,5	54,6
Kyffhäuserkreis	5	5	-	66,3	50,4
Schmalkalden-Meiningen	23	22	-	43,1	44,6
Gotha	20	20	-	59,4	51,4
Sömmerda	5	5	-	52,0	47,9
Hildburghausen	10	10	11,1	43,0	39,8
Ilm-Kreis	14	14	-	50,4	39,9
Weimarer Land	10	10	-	59,8	54,3
Sonneberg	2	2	.	.	.
Saalfeld-Rudolstadt	20	20	-	42,8	30,0
Saale-Holzland-Kreis	6	6	-	58,6	50,5
Saale-Orla-Kreis	6	6	20,0	45,6	36,5
Greiz	4	4	-	50,1	42,1
Altenburger Land	4	4	.	.	.
Thüringen	234	232	1,3	57,8	49,5

1) ganz oder teilweise geöffnet

2) rechnerischer Wert: (belegte Gästezimmertage / angebotene Gästezimmertage) x 100 im Berichtsmonat bzw. Jahresteil

Reisegebiete in Thüringen



Thüringer Landesamt für Statistik

