



# Statistischer Bericht

LIV-j/14

## Lohn- und Einkommensteuer in Thüringen 2014

---

Bestell-Nr. 11404

### **Zeichenerklärung**

- nichts vorhanden (genau Null)
- 0 weniger als die Hälfte von 1 in der letzten besetzten Stelle, jedoch mehr als nichts
- . Zahlenwert unbekannt oder geheim zu halten
- ... Zahlenwert lag bei Redaktionsschluss noch nicht vor
- x Tabellenfach gesperrt, weil Aussage nicht sinnvoll
- p vorläufige Zahl
- r berichtigte Zahl
- / Zahlenwert nicht sicher genug
- () Aussagewert eingeschränkt

Anmerkung: Abweichungen in den Summen, auch im Vergleich zu anderen Veröffentlichungen, erklären sich aus dem Runden von Einzelwerten.

### **Herausgeber:**

Thüringer Landesamt für Statistik

Europaplatz 3, 99091 Erfurt

Postfach 90 01 63, 99104 Erfurt

Telefon: 0361 57331-9642/9647

Telefax: 0361 57331-9699

Internet: statistik.thueringen.de

E-Mail: [auskunft@statistik.thueringen.de](mailto:auskunft@statistik.thueringen.de)

### **Auskunft erteilt:**

Referat: Steuern, Gewerbeanzeigen,  
Insolvenzen, Rechtspflege

Telefon: 0361 57331-9240

Herausgegeben im Oktober 2018

Heft-Nr.: 179/18

Preis: 6,25 Euro

© Thüringer Landesamt für Statistik, Erfurt, 2018

Vervielfältigung und Verbreitung, auch auszugsweise, mit Quellenangabe gestattet.

# Inhaltsverzeichnis

Seite

## Vorbemerkungen

2

## Tabellen

1.	Vereinfachte Berechnung der Einkommensteuer 2014	7
2.	Gesamtübersicht zur Entwicklung der Steuern vom Einkommen	8
3.	Unbeschränkt Lohn- und Einkommensteuerpflichtige nach Grund-/Splittingtabellen-Gliederung und Größenklassen des Gesamtbetrages der Einkünfte	14
3.1	Art der Einkünfte	14
3.2	Berechnung des Gesamtbetrages der Einkünfte aus der Summe der Einkünfte	16
3.3	Auszug aus der Berechnung des Einkommens aus dem Gesamtbetrag der Einkünfte	18
3.4	Auszug aus der Berechnung der festzusetzenden Einkommensteuer aus dem Einkommen	20
3.5	Auszug aus der Berechnung der verbleibenden aus der festzusetzenden Einkommensteuer	22
3.6	Sonderausgaben	24
4.	Positive Einkunftsarten nach Grund-/Splittingtabellen-Gliederung und Größenklassen der Summe der Einkünfte	28
4.1	Positive Einkunftsarten aller Steuerfälle	28
4.2	Positive Einkunftsarten aller männlichen Steuerfälle	30
4.3	Positive Einkunftsarten aller weiblichen Steuerfälle	32
5.	Unbeschränkt Steuerpflichtige mit Einkünften aus Gewerbebetrieb als Einzelunternehmer/in nach Wirtschaftsabschnitten und Wirtschaftsabteilungen	34
6.	Lohn- und Einkommensteuerpflichtige mit Einkünften aus freiberuflicher Arbeit nach ausgewählten Berufsgruppen	38
7.	Unbeschränkt Lohn- und Einkommensteuerpflichtige mit positivem Einkommen nach Kreisen	40
8.	Lohn- und Einkommensteuerfälle mit Summe der individuellen Einkünfte nach Alter und Geschlecht	42

## Grafiken

Unbeschränkt Lohn- und Einkommensteuerpflichtige 2013 und 2014 nach Größenklassen des Gesamtbetrages der Einkünfte	12
Gesamtbetrag der Einkünfte 2013 und 2014 nach Größenklassen des Gesamtbetrages der Einkünfte	12
Festgesetzte Einkommensteuer 2013 und 2014 nach Größenklassen des Gesamtbetrages der Einkünfte	13
Gesamtbetrag der Einkünfte je Steuerpflichtigen 2013 und 2014 nach Größenklassen des Gesamtbetrages der Einkünfte	13
Durchschnittliche Einkünfte in ausgewählten freien Berufen in Euro	39
Gesamtbetrag der Einkünfte je unbeschränkt Steuerpflichtigen mit positivem Einkommen nach kreisfreien Städten und Landkreisen	41
Festgesetzte Einkommensteuer je unbeschränkt Steuerpflichtigen mit positivem Einkommen nach kreisfreien Städten und Landkreisen	41

## **Vorbemerkungen**

Die Lohn- und Einkommensteuerstatistik ist eine Sekundärstatistik und enthält alle Einkommensteuerveranlagungen, die bis 2¾ Jahre nach Ende des Veranlagungszeitraums durchgeführt wurden sowie die elektronischen Lohnsteuerbescheinigungen derjenigen Bruttolohnempfänger, die nicht veranlagt wurden. Personelle Veranlagungen werden aufgrund der äußerst geringen Anzahl nicht berücksichtigt. Weiterhin sind Steuererklärungen nicht berücksichtigt, die 2¾ Jahre nach Ende des Veranlagungsjahres noch nicht abgegeben oder bearbeitet wurden sowie das Ergebnis von Einsprüchen, die zu diesem Zeitpunkt noch nicht entschieden sind. Zusätzlich sind ab dem Veranlagungsjahr 2012 sogenannte Nur-Sparzulagenfälle und Verlustfeststellungen enthalten.

Da die Statistik zum weitaus größten Teil auf den Ergebnissen der maschinellen Einkommensteuerveranlagungen der Finanzverwaltung beruht, muss die Fertigstellung der Veranlagungen abgewartet werden, bevor man die Daten verarbeiten kann, dies ist der Hauptgrund weswegen erst vier Jahre nach dem Ende des Veranlagungszeitraumes Ergebnisse veröffentlicht werden.

Insgesamt weist die Lohn- und Einkommensteuerstatistik als Vollerhebung von Daten der Steuerfestsetzungen eine hohe Qualität und Abdeckung auf. Die Ergebnisse dieser Statistik haben finanzielle Auswirkungen für die Steuereinnahmen von Bund, Ländern und Gemeinden.

## **Rechtsgrundlagen**

Die Lohn- und Einkommensteuerstatistik wird nach dem Gesetz über Steuerstatistiken (StStatG) vom 11. Oktober 1995, veröffentlicht als Artikel 35 im Jahressteuergesetz 1996 (BGBl. I S. 1250, 1409), in der jeweils geltenden Fassung, in Verbindung mit dem Bundesstatistikgesetz (BStatG) vom 2. Januar 1987 (BGBl. I S. 462, 565), in der jeweils geltenden Fassung, durchgeführt.

## **Methodische Hinweise**

Die Lohn- und Einkommensteuerstatistik ist eine sekundärstatistische Erhebung.

Die Datenbasis für die Statistik bilden:

1. Die Ergebnisse aus dem Steuerfestsetzungsverfahren der Lohn- und Einkommensteuer durch die Finanzverwaltung.
2. Die elektronischen Lohnsteuerbescheinigungen und teilweise die Papier-Lohnsteuerkarten, wenn durch die Finanzverwaltung keine Veranlagung durchgeführt wurde.

Die Ergebnisse der Lohn- und Einkommensteuerstatistik für das Jahr 2014 sind mit den Ergebnissen vor 2001 nicht mehr vergleichbar, da lohnsteuerpflichtige Personen, die keine Einkommensteuerveranlagung durchführen ließen, nur in der Statistik enthalten waren, wenn sie ihre Lohnsteuerkarte beim Finanzamt abgegeben hatten. Erst ab dem Berichtsjahr 2004 werden nichtveranlagte Lohnsteuerzahler durch die elektronischen Lohnsteuerbescheinigungen weitgehend vollständig nachgewiesen.

Zur Wahrung des Steuergeheimnisses (§ 30 der Abgabenordnung) werden nur anonymisierte Einzeldaten verarbeitet.

Die Lohn- und Einkommensteuerstatistik umfasst für die Steuerpflichtigen, für die eine Veranlagung durchgeführt wurde:

- a. Bruttolohn, Einkünfte, Einkommen, zu versteuerndes Einkommen, Sondervergünstigungen, Lohn-, Einkommen- und Kirchensteuer mit den im Besteuerungsverfahren festgestellten Angaben;
- b. Wohnort, Geburtsdatum, Geschlecht, Religion, Kinderfreibeträge, Kindergeld, Wirtschaftszweig/Art des Freien Berufs, Art der Steuerpflicht, Steuerklasse, Veranlagungsart.

Bei den nicht veranlagten Steuerpflichtigen liegen die Angaben der elektronischen Lohnsteuerbescheinigungen bzw. der abgegebenen Lohnsteuerkarten vor.

Die Regionalangaben beziehen sich auf den Gebietsstand 31.12.2016.

## Begriffsbestimmungen

**Einkommensteuerpflichtig** sind nach § 1 Einkommensteuergesetz (EStG) nur natürliche Personen.

Dabei zählen Ehegatten, die beide Einkommen bezogen haben und zusammen veranlagt wurden, als ein Steuerpflichtiger.

Natürliche Personen, die im Inland einen Wohnsitz oder ihren gewöhnlichen Aufenthalt haben, sind unbeschränkt steuerpflichtig.

Natürliche Personen, die weder im Inland einen Wohnsitz noch ihren gewöhnlichen Aufenthalt haben, unterliegen nach § 1 Abs. 4 EStG der beschränkten Einkommensteuerpflicht (ausgenommen Personen i.S.d. § 1 Abs. 2 und 3 EStG).

## Lohn- und Einkommensteuer

Der Einkommensteuer unterliegen folgende Einkunftsarten:

1. Einkünfte aus Land- und Forstwirtschaft (§ 13 EStG)
2. Einkünfte aus Gewerbebetrieb (§ 15 EStG)
3. Einkünfte aus selbständiger Arbeit (§ 18 EStG)
4. Einkünfte aus nichtselbständiger Arbeit (§ 19 EStG)
5. Einkünfte aus Kapitalvermögen (§ 20 EStG)
6. Einkünfte aus Vermietung und Verpachtung (§ 21 EStG)
7. sonstige Einkünfte im Sinne des § 22 EStG

Die **Lohnsteuer** ist eine Steuer, die auf Einkünfte aus nichtselbständiger Arbeit erhoben wird. Sie ist eine Form der Einkommensteuer und wird nach dem Arbeitslohn bemessen. Als einbehaltene Lohnsteuer werden die monatlichen Abzugsbeträge, die vom Arbeitgeber ermittelt und abgeführt werden, ausgewiesen.

## Veranlagte Steuerpflichtige

Einkommensteuerpflichtige werden zur Einkommensteuer veranlagt, wenn nach Ablauf des Kalenderjahres vom Steuerpflichtigen eine Einkommensteuererklärung oder vom Finanzamt ein Einkommensteuerbescheid erstellt und diese durch die Finanzverwaltung in einem Verfahren festgesetzt wird.

In § 26 EStG ist die Veranlagung von Ehegatten geregelt. Ehegatten können zwischen getrennter Veranlagung (**Grundtabelle** – § 26a) und Zusammenveranlagung (**Splittingtabelle** – § 26b) wählen. Bei einer Zusammenveranlagung haben die Ehegatten nur eine gemeinsame Einkommensteuererklärung abzugeben.

## Nichtveranlagte Steuerpflichtige

Aus den elektronischen Lohnsteuerbescheinigungen und Lohnsteuerkarten, welche die Arbeitgeber den Finanzverwaltungen übermittelt hatten, wurden die Angaben für die Auswertung der Lohnsteuerpflichtigen entnommen, die nicht zur Einkommensteuerveranlagung verpflichtet waren und die keinen Antrag auf Veranlagung zur Einkommensteuer (Antragsveranlagung) gestellt hatten.

## Versorgungsfreibetrag (§ 19 Abs. 2 EStG)

Von Versorgungsbezügen, wie z.B. Altersrenten, Renten infolge Berufs- oder Erwerbsunfähigkeit, Witwen- oder Waisengelder, die im Rahmen der Einkünfte aus nichtselbständiger Arbeit bezogen wurden, bleiben ein nach einem Prozentsatz (2014 = 25,6 Prozent) ermittelter, auf einen Höchstbetrag begrenzter Betrag (Versorgungsfreibetrag 2014 = 1 920 EUR) und ein Zuschlag zum Versorgungsfreibetrag (2014 = 576 EUR) steuerfrei.

## **Werbungskosten**

Laut § 9 EStG sind Werbungskosten Aufwendungen zur Erwerbung, Sicherung und Erhaltung des Einkommens. Sie sind von der Einkunftsart abzuziehen, bei der sie erwachsen sind.

Solche Kosten können u.a. sein:

- Kosten für Wege zwischen Wohnung und Arbeitsstätte
- Kosten für doppelte Haushaltsführung
- Beiträge zu Berufsverbänden
- Aufwendungen für Arbeitsmittel

Wenn als Werbungskosten nicht höhere Beträge nachgewiesen werden, gelten folgende Pauschbeträge:

- 1 000 EUR Arbeitnehmerpauschbetrag von den Einkommen aus nichtselbständiger Arbeit,
- 801 EUR (1 602 EUR bei zusammen veranlagten Ehepaaren) von Einnahmen aus Kapitalvermögen,
- 102 EUR bei wiederkehrenden Bezügen im Sinne des § 22 Nr. 1 und 1a EStG.

## **Sonderausgaben**

Sonderausgaben sind nach § 10 EStG im Gesetz definierte Aufwendungen, die vom Gesamtbetrag der Einkünfte abgezogen werden und weder Betriebsausgaben noch Werbungskosten sind. Wenn nicht höhere Aufwendungen nachgewiesen werden, gilt ein allgemeiner Sonderausgaben-Pauschbetrag nach § 10c EStG von 36 EUR (außer für Vorsorgeaufwendungen), der sich bei zusammen veranlagten Ehegatten verdoppelt.

Zu den Sonderausgaben zählen u.a. folgende Aufwendungen:

Unterhaltsleistungen an den geschiedenen oder dauernd getrennt lebenden Ehegatten, Beiträge zur Kranken-, Pflege-, Unfall- und Haftpflichtversicherung, zur gesetzlichen Rentenversicherung und an die Bundesagentur für Arbeit, Beiträge zu Versicherungen auf den Lebens- oder Todesfall, gezahlte Kirchensteuer, Steuerberatungskosten und Spenden sowie Ausbildungskosten.

## **Außergewöhnliche Belastungen**

Der Begriff der außergewöhnlichen Belastungen ist im § 33 des EStG geregelt. Dort heißt es sinngemäß:

Erwachsen einem Steuerpflichtigen zwangsläufig größere Aufwendungen als der überwiegenden Mehrzahl der Steuerpflichtigen gleicher Einkommens- und Vermögensverhältnisse und gleichen Familienstandes, so wird auf Antrag die Einkommensteuer ermäßigt, dass der Teil der Aufwendungen, der die zumutbare Belastung übersteigt, vom Gesamtbetrag der Einkünfte abgezogen wird.

Außergewöhnliche Belastungen sind z.B. Ausgaben, die durch Krankheit, Behinderung, Todesfall und Unwetterschäden entstehen.

## **Steuerbelastete**

Steuerbelastete sind Steuerpflichtige, für die eine Einkommensteuer von mindestens 1 EUR festgesetzt worden ist.

## **Nichtsteuerbelastete**

Nichtsteuerbelastete sind Steuerpflichtige, deren Veranlagung nicht zur Festsetzung einer Einkommensteuer führt.

## **Verlustfälle**

Um Verlustfälle handelt es sich, wenn die Veranlagung einen negativen Gesamtbetrag der Einkünfte aufweist.

**Vereinfachtes Berechnungsschema der Einkommensteuer:**

	Einkünfte aus	
	Land- und Forstwirtschaft	
+	Gewerbebetrieb	Gewinneinkünfte
+	selbständiger Arbeit	
+	nichtselbständiger Arbeit	
+	Kapitalvermögen	
+	Vermietung und Verpachtung	Überschusseinkünfte
+	sonstige Einkünfte	
<hr/>		
=	<b>Summe der Einkünfte</b>	
-	Altersentlastungsbetrag	
-	Entlastungsbetrag für Alleinerziehende	
-	Freibetrag für Land- und Forstwirte	
<hr/>		
=	<b>Gesamtbetrag der Einkünfte</b>	
-	Verlustabzug	
-	Sonderausgaben	
-	außergewöhnliche Belastungen	
-	Altersvorsorgebeträge	
-	Steuerbegünstigungen	
<hr/>		
=	<b>Einkommen</b>	
-	Kinderfreibetrag	
-	Härteausgleich	
<hr/>		
=	<b>zu versteuerndes Einkommen</b>	
=	tarifliche Einkommensteuer	
-	Steuerermäßigungen	
+	Hinzuzurechnendes Kindergeld	
+	Anspruch auf Altersvorsorgezulage	
+	Hinzuzurechnende Steuer nach § 32d EStG	
<hr/>		
=	<b>festzusetzende Einkommensteuer <sup>1)</sup></b>	

**Hinweis**

Seit dem Berichtsjahr 2014 der Lohn- und Einkommensteuerstatistik werden die Statistischen Berichte 11405 (Lohn- und Einkommensteuer in Thüringen - Teil 2) und 11406 (Lohn- und Einkommensteuer in Thüringen - Teil 3) nicht erneut erarbeitet. Die Inhalte der beiden Teile stehen nur noch als Internettabelle auf unserer Homepage <http://www.statistik.thueringen.de> zur Verfügung.

1) Für Fälle ohne Einkommensteuer-Veranlagung: Einbehaltene Lohnsteuer.

## Abkürzungen

Abs.	Absatz
AuslInvG	Auslandsinvestitionsgesetz
BGBI.	Bundesgesetzblatt
BStAtG	Bundesstatistikgesetz
einschl.	einschließlich
EStDV	Einkommensteuer-Durchführungsverordnung
EStG	Einkommensteuergesetz
EUR	Euro
i.S.d.	im Sinne des
i.V.m.	in Verbindung mit
Lfd.	laufende
lt.	laut
Mill.	Millionen
Nr.	Nummer
S.	Seite
Stpfl.	Steuerpflichtige
überwieg.	überwiegend
u.a.	unter anderen
u.ä.	und ähnlichen
u.Ä.	und Ähnliches
usw.	und so weiter
v.	von
v.H.	von Hundert
WZ	Wirtschaftszweig
z.B.	zum Beispiel



1. Vereinfachte Berechnung <sup>\*)</sup> der Einkommensteuer 2014

Mathematischer Operator	Sachliche Bezeichnung	2014			
		insgesamt		davon Verlustfälle	
		Stpfl.	1 000 EUR	Stpfl.	1 000 EUR
Einkünfte aus					
	Land- und Forstwirtschaft	8 689	76 885	131	- 2 238
+	Gewerbebetrieb	117 516	2 369 297	3 331	- 52 906
+	selbständiger Arbeit	38 476	1 407 852	491	- 1 904
+	nichtselbständiger Arbeit	826 284	23 685 035	1 937	5 844
+	Kapitalvermögen	25 822	72 714	188	1 077
+	Vermietung und Verpachtung	100 207	270 459	790	- 2 182
+	sonstige Einkünfte	153 072	1 425 757	575	2 797
<b>=</b>	<b>Summe der Einkünfte</b>	<b>944 154</b>	<b>29 307 999</b>	<b>5 171</b>	<b>- 49 513</b>
-	Altersentlastungsbetrag	54 885	52 742	53	50
-	Entlastungsbetrag für Alleinerziehende	33 057	40 871	678	849
-	Freibetrag für Land- und Forstwirte	4 654	3 126	31	15
<b>=</b>	<b>Gesamtbetrag der Einkünfte</b>	<b>982 614</b>	<b>29 211 260</b>	<b>5 368</b>	<b>- 50 427</b>
-	Verlustabzug	5 800	67 252	-	-
-	Sonderausgaben	946 837	3 958 537	5 368	11 168
-	außergewöhnliche Belastungen	155 959	213 731	1 073	951
-	Altersvorsorgebeträge	167 734	192 723	494	339
-	Steuerbegünstigungen	1 932	10 748	11	49
<b>=</b>	<b>Einkommen nach § 2 Abs. 4 EStG</b>	<b>943 187</b>	<b>24 839 143</b>	<b>5 368</b>	<b>- 62 460</b>
-	Kinderfreibetrag	52 361	382 726	4	12
-	Härteausgleich	27 207	5 484	62	11
<b>=</b>	<b>zu versteuerndes Einkommen</b>	<b>943 188</b>	<b>24 450 933</b>	<b>5 368</b>	<b>- 62 483</b>
<b>=</b>	<b>tarifliche Einkommensteuer</b>	<b>771 821</b>	<b>4 211 509</b>	<b>5</b>	<b>69</b>
-	Steuerermäßigungen	301 945	176 402	-	-
+	Hinzuzurechnendes Kindergeld	55 102	125 902	-	-
+	Anspruch auf Altersvorsorgezulage	91 991	17 099	-	-
+	Hinzuzurechnende Steuer nach § 32d EStG	29 482	47 034	41	392
<b>=</b>	<b>festzusetzende Einkommensteuer <sup>1)</sup></b>	<b>765 789</b>	<b>4 217 271</b>	<b>46</b>	<b>462</b>

\*) Eventuelle Differenzen in der Durchrechnung entstehen durch die vorgenommene Vereinfachung.

1) Für Fälle ohne Einkommensteuer-Veranlagung: Einbehaltene Lohnsteuer.

## 2. Gesamtübersicht zur Entwicklung

Lfd. Nr.	Merkmal	Steuerpflichtige			Gesamtbetrag der Einkünfte		
		2012	2013	2014	2012	2013	2014
		Anzahl			1 000 EUR		
1	<b>Steuerpflichtige insgesamt</b>	<b>971 268</b>	<b>981 301</b>	<b>985 345</b>	<b>26 774 858</b>	<b>27 905 895</b>	<b>29 252 959</b>
2	<b>Unbeschränkt Steuerpflichtige insgesamt</b>	<b>969 767</b>	<b>979 356</b>	<b>984 256</b>	<b>26 758 939</b>	<b>27 885 282</b>	<b>29 244 225</b>
3	Grenzpendler	501	912	1 642	8 450	13 396	32 965
4	<b>Unbeschränkt Steuerpflichtige mit positivem Einkommen insgesamt</b>	<b>963 760</b>	<b>973 435</b>	<b>977 246</b>	<b>26 815 014</b>	<b>27 937 254</b>	<b>29 261 687</b>
5	nach Grundtabelle Besteuerte	602 532	614 089	619 195	11 483 360	12 234 474	12 922 554
6	nach Splittingtabelle Besteuerte	361 228	359 346	358 051	15 331 653	15 702 780	16 339 132
	davon						
7	ein Einkommensbezieher	87 980	90 300	89 500	1 740 221	1 866 074	1 934 177
8	zwei Einkommensbezieher	273 248	269 046	268 551	13 591 433	13 836 706	14 404 956
	mit Einkünften überwiegend aus						
9	Land- und Forstwirtschaft	1 322	1 291	1 238	84 925	89 652	80 511
10	Gewerbebetrieb	54 350	53 469	52 114	2 179 909	2 263 643	2 532 885
11	selbständiger Arbeit	15 431	15 488	15 387	1 308 045	1 379 030	1 458 602
12	nichtselbständiger Arbeit	818 933	825 864	825 844	22 205 804	23 071 066	23 904 242
13	Kapitalvermögen	1 899	1 731	1 427	31 003	30 849	26 315
14	Vermietung und Verpachtung	4 371	4 466	4 538	124 022	125 285	144 085
15	sonstigen Einkünften	67 455	71 128	76 698	881 304	977 728	1 115 047
	mit einem Gesamtbetrag der Einkünfte von ... bis unter ... EUR						
16	0 - 10 000	223 601	213 633	201 750	858 154	804 857	746 075
17	10 000 - 15 000	120 736	118 452	115 249	1 510 440	1 485 740	1 450 288
18	15 000 - 20 000	121 966	122 629	122 050	2 132 952	2 144 843	2 134 440
19	20 000 - 25 000	106 670	109 080	110 752	2 387 475	2 443 013	2 481 889
20	25 000 - 30 000	82 901	85 568	86 847	2 272 506	2 345 677	2 379 201
21	30 000 - 35 000	66 132	69 183	70 847	2 140 566	2 240 100	2 296 181
22	35 000 - 50 000	115 521	120 730	125 605	4 805 519	5 018 044	5 221 164
23	50 000 - 125 000	113 425	120 496	129 029	7 953 583	8 464 974	9 106 560
24	125 000 - 250 000	10 277	10 782	11 980	1 689 706	1 774 254	1 967 474
25	250 000 - 500 000	2 109	2 383	2 561	697 018	791 161	848 308
26	500 000 - 1 Mill.	352	421	475	229 611	274 830	307 492
27	1 Mill. und mehr	70	78	101	137 483	149 760	322 612

1) Festgesetzte Einkommensteuer zum Gesamtbetrag der Einkünfte \* 100

der Steuern vom Einkommen

Gesamtbetrag der Einkünfte je Steuerpflichtigen			Festgesetzte Jahreslohnsteuer / Einkommensteuer			Steuerbelastungsquote <sup>1)</sup>			Lfd. Nr.
2012	2013	2014	2012	2013	2014	2012	2013	2014	
EUR			1 000 EUR			Prozent			
<b>27 567</b>	<b>28 438</b>	<b>29 688</b>	<b>3 704 614</b>	<b>3 941 605</b>	<b>4 227 049</b>	<b>13,8</b>	<b>14,1</b>	<b>14,4</b>	<b>1</b>
<b>27 593</b>	<b>28 473</b>	<b>29 712</b>	<b>3 700 987</b>	<b>3 937 956</b>	<b>4 224 333</b>	<b>13,8</b>	<b>14,1</b>	<b>14,4</b>	<b>2</b>
16 866	14 689	20 076	822	985	7 062	9,7	7,4	21,4	3
<b>27 823</b>	<b>28 700</b>	<b>29 943</b>	<b>3 699 608</b>	<b>3 937 165</b>	<b>4 216 809</b>	<b>13,8</b>	<b>14,1</b>	<b>14,4</b>	<b>4</b>
19 059	19 923	20 870	1 531 642	1 667 457	1 806 481	13,3	13,6	14,0	5
42 443	43 698	45 634	2 167 965	2 269 708	2 410 328	14,1	14,5	14,8	6
19 780	20 665	21 611	176 154	200 790	213 787	10,1	10,8	11,1	7
49 740	51 429	53 640	1 991 811	2 068 919	2 196 541	14,7	15,0	15,2	8
64 240	69 444	65 033	20 126	21 900	18 434	23,7	24,4	22,9	9
40 109	42 336	48 603	324 713	349 934	447 111	14,9	15,5	17,7	10
84 767	89 039	94 794	341 520	367 519	392 954	26,1	26,7	26,9	11
27 116	27 936	28 945	2 971 738	3 152 370	3 304 941	13,4	13,7	13,8	12
16 326	22 501	18 441	4 300	5 123	4 243	13,9	16,6	16,1	13
28 374	28 053	31 751	22 188	21 756	26 509	17,9	17,4	18,4	14
13 065	13 746	14 538	15 023	18 563	22 618	1,7	1,9	2,0	15
3 838	3 767	3 698	11 630	12 122	12 150	1,4	1,5	1,6	16
12 510	12 543	12 584	41 838	41 275	37 971	2,8	2,8	2,6	17
17 488	17 491	17 488	128 854	128 548	123 913	6,0	6,0	5,8	18
22 382	22 397	22 409	197 556	203 615	201 690	8,3	8,3	8,1	19
27 412	27 413	27 395	226 001	236 413	237 504	9,9	10,1	10,0	20
32 368	32 379	32 410	238 927	254 875	260 543	11,2	11,4	11,3	21
41 599	41 564	41 568	623 867	657 326	683 388	13,0	13,1	13,1	22
70 122	70 251	70 578	1 414 372	1 506 894	1 615 844	17,8	17,8	17,7	23
164 416	164 557	164 230	467 168	489 785	538 767	27,6	27,6	27,4	24
330 497	332 002	331 241	222 651	258 377	274 456	31,9	32,7	32,4	25
652 304	652 803	647 352	78 517	93 986	103 451	34,2	34,2	33,6	26
1 964 043	1 920 000	3 194 178	48 228	53 947	127 131	35,1	36,0	39,4	27

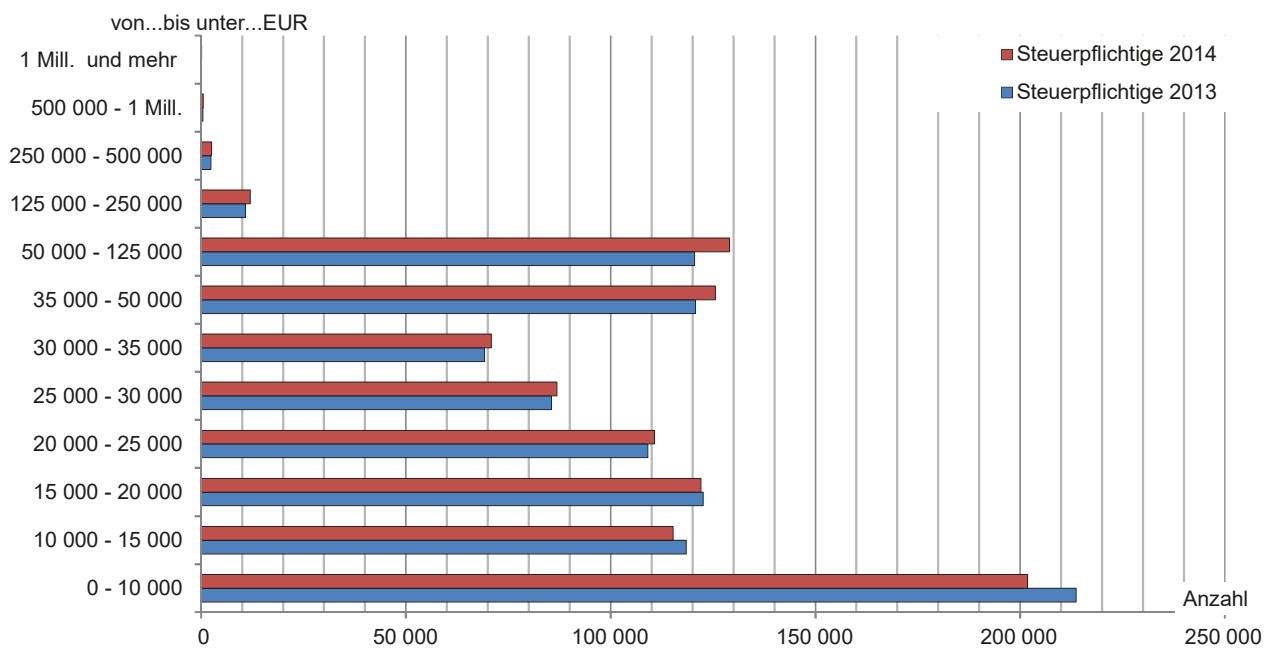
Lfd. Nr.	Merkmal		Steuerpflichtige			Gesamtbetrag der Einkünfte		
			2012	2013	2014	2012	2013	2014
			Anzahl			1 000 EUR		
	nach kreisfreien Städten							
28	51	Erfurt	96 684	99 150	100 473	2 830 641	2 976 850	3 136 805
29	52	Gera	42 293	42 611	42 785	1 104 835	1 155 620	1 201 276
30	53	Jena	49 726	50 754	51 183	1 517 155	1 612 274	1 691 832
31	54	Suhl	16 864	16 907	16 869	480 737	491 998	510 039
32	55	Weimar	28 592	29 116	29 312	833 214	872 854	921 402
33	56	Eisenach	18 744	18 858	19 081	531 959	555 465	584 066
34	Summe kreisfreie Städte		252 903	257 396	259 703	7 298 542	7 665 061	8 045 421
	nach Landkreisen							
35	61	Eichsfeld	43 533	43 911	43 950	1 266 249	1 311 706	1 408 067
36	62	Nordhausen	35 612	35 823	36 120	964 764	996 002	1 038 821
37	63	Wartburgkreis	56 215	56 324	56 365	1 640 434	1 701 690	1 759 346
38	64	Unstrut-Hainich-Kreis	44 765	45 106	45 277	1 221 015	1 266 141	1 319 179
39	65	Kyffhäuserkreis	31 819	32 038	32 040	824 971	860 845	893 598
40	66	Schmalkalden-Meiningen	56 609	57 038	57 372	1 576 249	1 627 231	1 702 674
41	67	Gotha	60 580	61 309	61 902	1 669 506	1 752 575	1 837 284
42	68	Sömmerda	31 171	31 487	31 434	865 490	903 689	943 020
43	69	Hildburghausen	30 388	30 623	30 625	825 963	857 003	972 612
44	70	Ilm-Kreis	48 465	48 944	49 026	1 337 121	1 392 179	1 446 389
45	71	Weimarer Land	36 674	37 094	37 246	1 055 061	1 108 357	1 153 130
46	72	Sonneberg	26 380	26 430	26 353	707 258	731 707	756 213
47	73	Saalfeld-Rudolstadt	49 080	49 389	49 194	1 297 816	1 351 319	1 396 354
48	74	Saale-Holzland-Kreis	37 741	38 029	37 973	1 065 164	1 105 858	1 151 847
49	75	Saale-Orla-Kreis	37 887	38 051	37 962	979 505	1 001 215	1 051 118
50	76	Greiz	44 787	45 035	45 134	1 198 534	1 242 688	1 284 774
51	77	Altenburger Land	39 151	39 408	39 570	1 021 370	1 061 989	1 101 839
52	Summe Landkreise		710 857	716 039	717 543	19 516 471	20 272 193	21 216 266
53	<b>Unbeschränkt Steuerpflichtige mit Verlust</b>		<b>6 007</b>	<b>5 921</b>	<b>5 368</b>	<b>- 56 075</b>	<b>- 51 972</b>	<b>- 50 427</b>
54	<b>Beschränkt Steuerpflichtige mit Einkommen veranlagt</b>		<b>712</b>	<b>791</b>	<b>793</b>	<b>11 351</b>	<b>10 459</b>	<b>12 635</b>
55	<b>mit Verlust</b>		<b>288</b>	<b>242</b>	<b>296</b>	<b>- 3 882</b>	<b>- 3 242</b>	<b>- 3 901</b>

1) Festgesetzte Einkommensteuer zum Gesamtbetrag der Einkünfte \* 100

der Steuern vom Einkommen

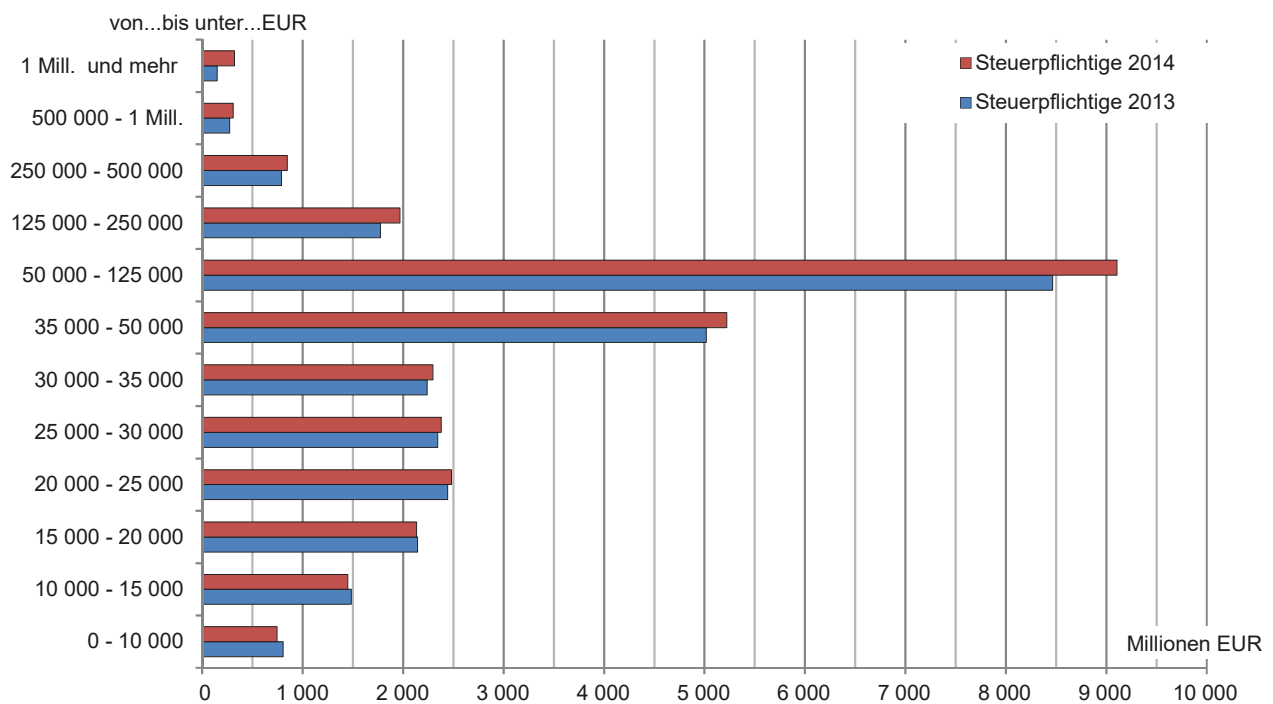
Gesamtbetrag der Einkünfte je Steuerpflichtigen			Festgesetzte Jahreslohnsteuer / Einkommensteuer			Steuerbelastungsquote <sup>1)</sup>			Lfd. Nr.
2012	2013	2014	2012	2013	2014	2012	2013	2014	
EUR			1 000 EUR			Prozent			
29 277	30 024	31 220	444 240	472 207	505 234	15,7	15,9	16,1	28
26 123	27 120	28 077	148 790	159 965	168 924	13,5	13,8	14,1	29
30 510	31 766	33 055	256 919	280 916	298 676	16,9	17,4	17,7	30
28 507	29 100	30 235	70 421	72 273	75 904	14,6	14,7	14,9	31
29 142	29 979	31 434	132 729	138 808	150 970	15,9	15,9	16,4	32
28 380	29 455	30 610	78 083	83 641	88 866	14,7	15,1	15,2	33
28 859	29 779	30 979	1 131 182	1 207 809	1 288 574	15,5	15,8	16,0	34
29 087	29 872	32 038	160 920	170 881	199 211	12,7	13,0	14,1	35
27 091	27 803	28 760	128 550	134 012	141 530	13,3	13,5	13,6	36
29 181	30 213	31 213	217 502	231 242	240 325	13,3	13,6	13,7	37
27 276	28 070	29 136	160 380	169 508	179 379	13,1	13,4	13,6	38
25 927	26 869	27 890	102 185	110 583	115 736	12,4	12,8	13,0	39
27 845	28 529	29 678	209 478	219 664	233 214	13,3	13,5	13,7	40
27 559	28 586	29 681	223 702	241 119	257 471	13,4	13,8	14,0	41
27 766	28 700	30 000	113 842	122 085	128 712	13,2	13,5	13,6	42
27 181	27 986	31 759	104 738	110 529	152 563	12,7	12,9	15,7	43
27 589	28 444	29 502	184 238	196 342	205 354	13,8	14,1	14,2	44
28 769	29 880	30 960	150 007	160 396	168 703	14,2	14,5	14,6	45
26 810	27 685	28 696	88 697	93 446	98 417	12,5	12,8	13,0	46
26 443	27 361	28 385	170 889	183 337	189 640	13,2	13,6	13,6	47
28 223	29 079	30 333	146 185	155 384	163 347	13,7	14,1	14,2	48
25 853	26 312	27 689	121 875	125 685	137 116	12,4	12,6	13,0	49
26 761	27 594	28 466	155 006	166 511	173 197	12,9	13,4	13,5	50
26 088	26 949	27 845	130 232	138 632	144 319	12,8	13,1	13,1	51
27 455	28 312	29 568	2 568 426	2 729 355	2 928 235	13,2	13,5	13,8	52
<b>- 9 335</b>	<b>- 8 778</b>	<b>- 9 394</b>	<b>1 379</b>	<b>791</b>	<b>462</b>	<b>-2,5</b>	<b>-1,5</b>	<b>-0,9</b>	<b>53</b>
<b>15 942</b>	<b>13 223</b>	<b>15 933</b>	<b>2 801</b>	<b>2 664</b>	<b>2 716</b>	<b>24,7</b>	<b>25,5</b>	<b>21,5</b>	<b>54</b>
<b>- 13 479</b>	<b>- 13 397</b>	<b>- 13 179</b>	<b>4</b>	<b>-</b>	<b>-</b>	<b>-0,1</b>	<b>-</b>	<b>-</b>	<b>55</b>

### Unbeschränkt Lohn- und Einkommensteuerpflichtige 2013 und 2014 nach Größenklassen des Gesamtbetrages der Einkünfte



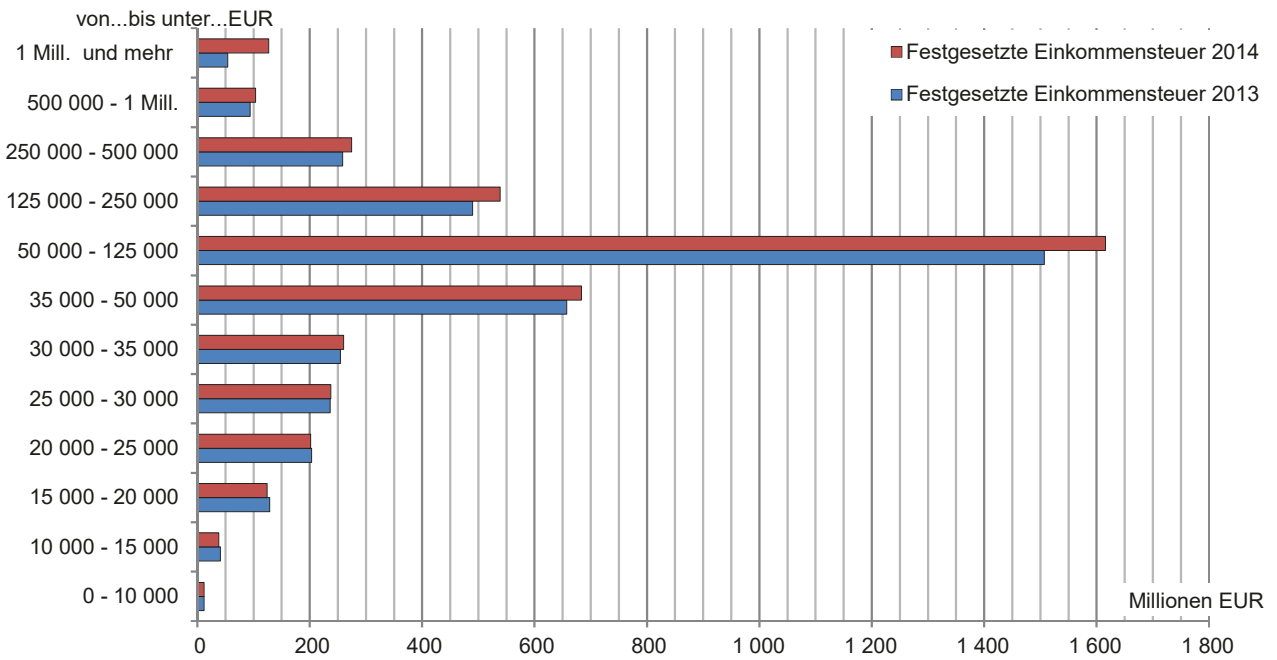
Thüringer Landesamt für Statistik

### Gesamtbetrag der Einkünfte 2013 und 2014 nach Größenklassen des Gesamtbetrages der Einkünfte



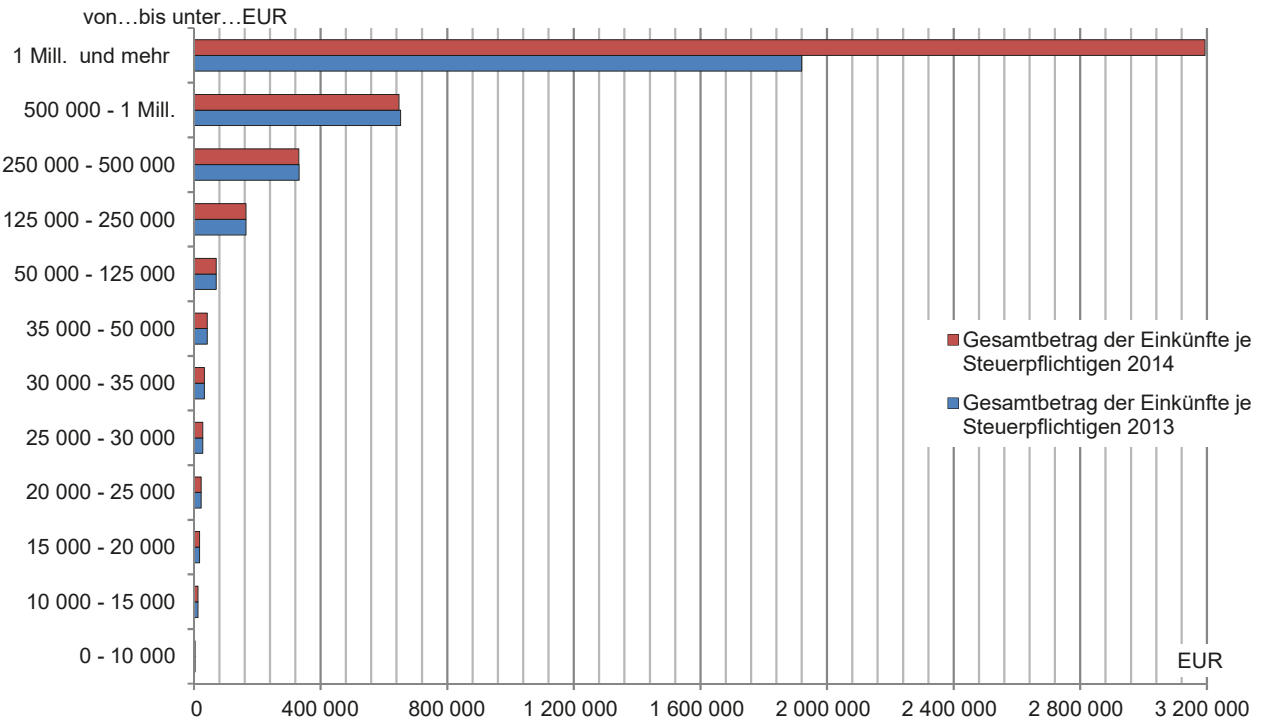
Thüringer Landesamt für Statistik

### Festgesetzte Einkommensteuer 2013 und 2014 nach Größenklassen des Gesamtbetrages der Einkünfte



Thüringer Landesamt für Statistik

### Gesamtbetrag der Einkünfte je Steuerpflichtigen 2013 und 2014 nach Größenklassen des Gesamtbetrages der Einkünfte



Thüringer Landesamt für Statistik

## 3. Unbeschränkt Lohn- und Einkommensteuerpflichtige nach Grund-/Splitting

## 3.1 Art der

Lfd. Nr.	Gesamtbetrag der Einkünfte von ... bis unter ... EUR	Einkünfte					
		Land- und Forstwirtschaft		Gewerbebetrieb		selbständiger Arbeit	
		Stpfl.	1 000 EUR	Stpfl.	1 000 EUR	Stpfl.	1 000 EUR
<b>Einkommensteuerpflichtige insgesamt</b>							
1	0	16	6	-	-	-	-
2	1 - 5 000	194	- 9	6 812	7 487	1 694	2 819
3	5 000 - 10 000	439	817	8 927	37 390	1 883	7 928
4	10 000 - 15 000	755	1 369	11 135	72 795	2 217	11 695
5	15 000 - 20 000	733	2 126	10 928	91 413	2 441	14 792
6	20 000 - 25 000	753	2 233	10 442	111 360	2 318	16 929
7	25 000 - 30 000	679	2 331	8 907	103 458	2 099	19 903
8	30 000 - 35 000	629	2 600	7 663	98 692	1 871	19 368
9	35 000 - 40 000	572	2 626	6 424	91 603	1 717	20 169
10	40 000 - 45 000	522	3 349	5 710	86 463	1 621	21 467
11	45 000 - 50 000	376	1 921	4 839	80 262	1 454	20 419
12	50 000 - 60 000	688	4 462	7 655	140 211	2 752	44 510
13	60 000 - 70 000	526	3 536	5 547	118 464	2 313	46 914
14	70 000 - 80 000	399	3 154	3 922	100 930	1 972	45 480
15	80 000 - 90 000	253	2 595	2 857	82 250	1 617	49 941
16	90 000 - 100 000	201	2 403	2 201	75 799	1 360	49 466
17	100 000 - 125 000	273	5 595	3 288	134 760	2 461	109 704
18	125 000 - 250 000	377	18 624	4 922	338 022	4 620	459 624
19	250 000 - 500 000	146	13 431	1 553	250 091	1 320	313 042
20	500 000 - 1 000 000	21	5 499	365	141 401	227	104 139
21	1 000 000 und mehr	6	456	91	259 352	28	31 450
<b>22</b>	<b>Insgesamt</b>	<b>8 558</b>	<b>79 123</b>	<b>114 188</b>	<b>2 422 204</b>	<b>37 985</b>	<b>1 409 756</b>
23	Verlustfälle	131	- 2 238	3 331	- 52 906	491	- 1 904
<b>Einkommensteuerpflichtige nach der Grundtabelle besteuert</b>							
24	0	9	2	-	-	-	-
25	1 - 5 000	143	71	5 665	8 529	1 568	2 602
26	5 000 - 10 000	266	555	6 870	34 491	1 616	7 462
27	10 000 - 15 000	425	826	7 513	61 535	1 682	10 519
28	15 000 - 20 000	318	992	6 554	69 849	1 353	11 038
29	20 000 - 25 000	350	1 179	5 773	76 902	1 224	11 983
30	25 000 - 30 000	259	927	4 178	60 880	1 153	13 582
31	30 000 - 35 000	202	899	3 151	53 123	961	12 624
32	35 000 - 40 000	180	1 075	2 306	44 430	803	12 447
33	40 000 - 45 000	120	1 383	1 704	37 363	729	12 426
34	45 000 - 50 000	75	549	1 269	31 593	572	10 908
35	50 000 - 60 000	116	1 072	1 703	48 801	963	21 983
36	60 000 - 70 000	57	902	1 112	39 691	712	21 922
37	70 000 - 80 000	43	927	704	30 605	503	18 599
38	80 000 - 90 000	26	708	514	23 719	386	17 635
39	90 000 - 100 000	22	650	383	21 364	301	17 892
40	100 000 - 125 000	37	1 050	576	36 310	486	33 202
41	125 000 - 250 000	69	5 266	1 028	97 971	970	128 743
42	250 000 - 500 000	29	3 625	338	70 533	215	59 082
43	500 000 - 1 000 000	.	.	80	38 088	26	10 508
44	1 000 000 und mehr	.	.	29	82 912	5	8 866
<b>45</b>	<b>Insgesamt</b>	<b>2 753</b>	<b>24 791</b>	<b>51 450</b>	<b>968 690</b>	<b>16 228</b>	<b>444 023</b>
46	Verlustfälle	91	- 727	2 608	- 29 537	420	- 1 510
<b>Einkommensteuerpflichtige nach der Splittingtabelle besteuert</b>							
47	0	7	4	-	-	-	-
48	1 - 5 000	51	- 80	1 147	- 1 042	126	217
49	5 000 - 10 000	173	262	2 057	2 899	267	466
50	10 000 - 15 000	330	542	3 622	11 260	535	1 176
51	15 000 - 20 000	415	1 133	4 374	21 564	1 088	3 753
52	20 000 - 25 000	403	1 054	4 669	34 459	1 094	4 946
53	25 000 - 30 000	420	1 404	4 729	42 579	946	6 321
54	30 000 - 35 000	427	1 700	4 512	45 568	910	6 744
55	35 000 - 40 000	392	1 551	4 118	47 173	914	7 722
56	40 000 - 45 000	402	1 966	4 006	49 099	892	9 041
57	45 000 - 50 000	301	1 372	3 570	48 669	882	9 510
58	50 000 - 60 000	572	3 390	5 952	91 410	1 789	22 526
59	60 000 - 70 000	469	2 634	4 435	78 773	1 601	24 992
60	70 000 - 80 000	356	2 228	3 218	70 326	1 469	26 881
61	80 000 - 90 000	227	1 888	2 343	58 531	1 231	32 306
62	90 000 - 100 000	179	1 753	1 818	54 435	1 059	31 573
63	100 000 - 125 000	236	4 546	2 712	98 450	1 975	76 502
64	125 000 - 250 000	308	13 358	3 894	240 050	3 650	330 882
65	250 000 - 500 000	117	9 807	1 215	179 558	1 105	253 960
66	500 000 - 1 000 000	.	.	285	103 312	201	93 631
67	1 000 000 und mehr	.	.	62	176 440	23	22 584
<b>68</b>	<b>Insgesamt</b>	<b>5 805</b>	<b>54 332</b>	<b>62 738</b>	<b>1 453 514</b>	<b>21 757</b>	<b>965 733</b>
69	Verlustfälle	40	- 1 511	723	- 23 369	71	- 394



tabellen-Gliederung und Größenklassen des Gesamtbetrages der Einkünfte

Einkünfte

aus		Kapitalvermögen		Vermietung und Verpachtung		sonstigen Einkünften		Summe der Einkünfte		Lfd. Nr.
Stpfl.	1 000 EUR	Stpfl.	1 000 EUR	Stpfl.	1 000 EUR	Stpfl.	1 000 EUR	Stpfl.	1 000 EUR	
<b>Einkommensteuerpflichtige insgesamt</b>										
1 191	481	-	-	-	-	-	-	1 207	487	1
80 100	175 166	1 047	1 131	1 714	1 173	3 922	12 458	89 799	200 226	2
57 772	423 501	1 868	2 699	3 948	5 235	12 476	82 181	72 481	559 751	3
75 932	906 633	7 546	10 182	9 729	16 281	41 360	448 013	115 249	1 466 968	4
104 737	1 747 492	4 676	9 777	9 801	21 250	24 107	264 516	122 050	2 151 366	5
100 409	2 135 319	3 212	9 431	8 917	19 621	19 321	200 308	110 752	2 495 201	6
81 767	2 130 769	1 921	6 505	7 376	15 109	13 135	109 855	86 847	2 387 930	7
67 663	2 092 058	1 348	4 745	6 934	13 127	9 450	71 814	70 847	2 302 402	8
50 664	1 801 295	880	3 270	6 027	11 854	6 881	50 449	52 902	1 981 265	9
38 637	1 554 556	546	2 710	5 291	10 477	5 086	37 484	40 412	1 716 506	10
31 006	1 394 047	339	1 951	4 695	8 459	3 571	26 275	32 291	1 533 335	11
45 399	2 342 668	380	2 078	7 864	16 840	4 681	36 295	47 282	2 587 064	12
28 564	1 730 687	251	1 910	5 658	14 501	2 717	21 593	29 936	1 937 605	13
18 120	1 251 673	238	1 066	4 214	10 390	1 516	12 999	19 092	1 425 694	14
11 654	896 132	174	721	3 193	9 439	910	8 030	12 386	1 049 108	15
7 994	673 228	160	699	2 444	8 491	617	6 050	8 611	816 135	16
10 724	1 022 042	269	1 448	3 897	14 822	920	10 311	11 722	1 298 682	17
9 852	1 092 071	537	4 635	5 644	39 060	1 350	16 755	11 980	1 968 792	18
1 793	243 940	178	3 055	1 662	19 489	380	5 716	2 561	848 763	19
297	47 215	46	1 321	339	6 608	69	1 390	475	307 573	20
72	18 215	18	2 304	73	10 415	28	466	101	322 658	21
<b>824 347</b>	<b>23 679 191</b>	<b>25 634</b>	<b>71 637</b>	<b>99 420</b>	<b>272 641</b>	<b>152 497</b>	<b>1 422 959</b>	<b>938 983</b>	<b>29 357 512</b>	<b>22</b>
1 937	5 844	188	1 077	790	- 2 182	575	2 797	5 171	- 49 513	23
<b>Einkommensteuerpflichtige nach der Grundtabelle besteuert</b>										
697	364	-	-	-	-	-	-	706	366	24
70 009	151 050	963	1 011	1 337	1 192	2 957	8 501	78 297	172 955	25
49 928	370 052	1 572	2 200	2 855	4 297	8 367	54 271	61 338	473 327	26
63 370	776 029	6 480	8 117	6 498	11 340	31 313	345 172	95 671	1 213 538	27
82 568	1 422 566	2 303	4 842	4 658	9 415	9 129	83 031	91 233	1 601 733	28
73 411	1 624 887	578	2 260	4 061	7 600	4 418	21 998	77 738	1 746 808	29
54 464	1 476 960	234	1 066	3 329	6 009	2 802	11 433	57 253	1 570 856	30
39 744	1 276 027	110	520	2 859	5 132	1 766	5 852	41 751	1 354 177	31
25 445	940 205	86	406	2 246	3 698	1 089	3 588	26 906	1 005 849	32
16 301	682 356	87	382	1 759	3 185	618	2 706	17 438	739 801	33
10 659	498 056	63	339	1 423	2 814	391	1 903	11 515	546 163	34
12 118	647 733	80	333	2 066	5 140	426	2 591	13 351	727 654	35
5 133	321 014	52	264	1 185	4 552	244	2 077	6 053	390 421	36
2 697	192 624	52	244	765	3 067	125	1 011	3 313	247 076	37
1 396	111 266	42	158	508	2 337	82	800	1 850	156 623	38
878	76 639	31	98	381	1 734	61	768	1 256	119 145	39
1 133	115 531	36	114	617	2 948	84	1 325	1 713	190 481	40
1 088	146 183	102	953	1 040	8 551	195	2 845	2 325	390 511	41
169	31 198	35	687	289	3 888	48	1 274	521	170 286	42
32	7 824	.	.	57	1 944	11	135	96	61 332	43
20	2 721	.	.	19	2 513	5	172	30	99 371	44
<b>511 260</b>	<b>10 871 287</b>	<b>12 923</b>	<b>26 877</b>	<b>37 952</b>	<b>91 352</b>	<b>64 131</b>	<b>551 452</b>	<b>590 354</b>	<b>12 978 472</b>	<b>45</b>
1 587	1 004	133	250	558	- 1 140	339	1 098	4 329	- 30 564	46
<b>Einkommensteuerpflichtige nach der Splittingtabelle besteuert</b>										
494	118	-	-	-	-	-	-	501	122	47
10 091	24 117	84	120	377	- 19	965	3 957	11 502	27 271	48
7 844	53 449	296	499	1 093	938	4 109	27 910	11 143	86 424	49
12 562	130 604	1 066	2 065	3 231	4 942	10 047	102 841	19 578	253 430	50
22 169	324 926	2 373	4 935	5 143	11 836	14 978	181 486	30 817	549 634	51
26 998	510 433	2 634	7 170	4 856	12 021	14 903	178 311	33 014	748 394	52
27 303	653 809	1 687	5 439	4 047	9 101	10 333	98 422	29 594	817 074	53
27 919	816 030	1 238	4 225	4 075	7 995	7 684	65 962	29 096	948 225	54
25 219	861 090	794	2 864	3 781	8 156	5 792	46 861	25 996	975 416	55
22 336	872 200	459	2 328	3 532	7 292	4 468	34 778	22 974	976 705	56
20 347	895 991	276	1 612	3 272	5 645	3 180	24 372	20 776	987 171	57
33 281	1 694 934	300	1 746	5 798	11 700	4 255	33 704	33 931	1 859 410	58
23 431	1 409 673	199	1 646	4 473	9 949	2 473	19 517	23 883	1 547 183	59
15 423	1 059 049	186	823	3 449	7 323	1 391	11 988	15 779	1 178 618	60
10 258	784 866	132	563	2 685	7 102	828	7 230	10 536	892 485	61
7 116	596 589	129	601	2 063	6 757	556	5 282	7 355	696 990	62
9 591	906 511	233	1 334	3 280	11 874	836	8 985	10 009	1 108 201	63
8 764	945 888	435	3 683	4 604	30 509	1 155	13 910	9 655	1 578 281	64
1 624	212 742	143	2 367	1 373	15 601	332	4 442	2 040	678 477	65
265	39 391	.	.	282	4 664	58	1 256	379	246 241	66
52	15 494	.	.	54	7 902	23	295	71	223 287	67
<b>313 087</b>	<b>12 807 905</b>	<b>12 711</b>	<b>44 760</b>	<b>61 468</b>	<b>181 289</b>	<b>88 366</b>	<b>871 507</b>	<b>348 629</b>	<b>16 379 040</b>	<b>68</b>
350	4 840	55	827	232	- 1 042	236	1 700	842	- 18 949	69

## 3.2 Berechnung des Gesamtbetrages der

Lfd. Nr.	Gesamtbetrag der Einkünfte von ... bis unter ... EUR	Summe der positiven Einkünfte		Summe der negativen Einkünfte		Summe der Einkünfte		
		Stpfl.	1 000 EUR	Stpfl.	1 000 EUR	Stpfl.	1 000 EUR	
<b>Einkommensteuerpflichtige insgesamt</b>								
1	0	1 207	487	-	-	1 207	487	
2	1 - 5 000	89 799	206 907	2 038	- 6 681	89 799	200 226	
3	5 000 - 10 000	72 481	567 124	2 653	- 7 373	72 481	559 751	
4	10 000 - 15 000	115 249	1 475 747	3 661	- 8 779	115 249	1 466 968	
5	15 000 - 20 000	122 050	2 160 554	3 965	- 9 187	122 050	2 151 366	
6	20 000 - 25 000	110 752	2 504 185	3 931	- 8 983	110 752	2 495 201	
7	25 000 - 30 000	86 847	2 396 991	3 739	- 9 060	86 847	2 387 930	
8	30 000 - 35 000	70 847	2 311 150	3 430	- 8 748	70 847	2 302 402	
9	35 000 - 40 000	52 902	1 988 827	2 858	- 7 562	52 902	1 981 265	
10	40 000 - 45 000	40 412	1 723 623	2 625	- 7 117	40 412	1 716 506	
11	45 000 - 50 000	32 291	1 540 334	2 326	- 7 000	32 291	1 533 335	
12	50 000 - 60 000	47 282	2 598 750	3 767	- 11 686	47 282	2 587 064	
13	60 000 - 70 000	29 936	1 947 311	2 766	- 9 706	29 936	1 937 605	
14	70 000 - 80 000	19 092	1 433 306	1 987	- 7 613	19 092	1 425 694	
15	80 000 - 90 000	12 386	1 054 641	1 489	- 5 533	12 386	1 049 108	
16	90 000 - 100 000	8 611	820 764	1 142	- 4 628	8 611	816 135	
17	100 000 - 125 000	11 722	1 307 361	1 810	- 8 679	11 722	1 298 682	
18	125 000 - 250 000	11 980	1 987 044	2 506	- 18 252	11 980	1 968 792	
19	250 000 - 500 000	2 561	855 607	688	- 6 844	2 561	848 763	
20	500 000 - 1 000 000	475	310 545	126	- 2 971	475	307 573	
21	1 000 000 und mehr	101	323 064	21	- 406	101	322 658	
<b>22</b>	<b>Insgesamt</b>	<b>938 983</b>	<b>29 514 321</b>	<b>47 528</b>	<b>- 156 809</b>	<b>938 983</b>	<b>29 357 512</b>	
23	Verlustfälle	1 758	16 347	4 951	- 65 860	5 171	- 49 513	
<b>Einkommensteuerpflichtige nach der Grundtabelle besteuert</b>								
24	0	706	366	-	-	706	366	
25	1 - 5 000	78 297	176 275	1 443	- 3 320	78 297	172 955	
26	5 000 - 10 000	61 338	476 878	1 631	- 3 551	61 338	473 327	
27	10 000 - 15 000	95 671	1 217 696	2 188	- 4 159	95 671	1 213 538	
28	15 000 - 20 000	91 233	1 606 238	2 309	- 4 505	91 233	1 601 733	
29	20 000 - 25 000	77 738	1 751 158	2 214	- 4 350	77 738	1 746 808	
30	25 000 - 30 000	57 253	1 574 996	1 958	- 4 140	57 253	1 570 856	
31	30 000 - 35 000	41 751	1 357 793	1 625	- 3 616	41 751	1 354 177	
32	35 000 - 40 000	26 906	1 008 872	1 226	- 3 023	26 906	1 005 849	
33	40 000 - 45 000	17 438	742 056	921	- 2 255	17 438	739 801	
34	45 000 - 50 000	11 515	548 110	733	- 1 947	11 515	546 163	
35	50 000 - 60 000	13 351	730 954	1 004	- 3 301	13 351	727 654	
36	60 000 - 70 000	6 053	392 756	567	- 2 334	6 053	390 421	
37	70 000 - 80 000	3 313	248 785	366	- 1 709	3 313	247 076	
38	80 000 - 90 000	1 850	157 795	253	- 1 172	1 850	156 623	
39	90 000 - 100 000	1 256	120 010	168	- 865	1 256	119 145	
40	100 000 - 125 000	1 713	192 053	304	- 1 572	1 713	190 481	
41	125 000 - 250 000	2 325	394 407	471	- 3 896	2 325	390 511	
42	250 000 - 500 000	521	171 795	119	- 1 508	521	170 286	
43	500 000 - 1 000 000	96	61 752	22	- 420	96	61 332	
44	1 000 000 und mehr	30	99 407	5	- 36	30	99 371	
<b>45</b>	<b>Insgesamt</b>	<b>590 354</b>	<b>13 030 151</b>	<b>19 527</b>	<b>- 51 679</b>	<b>590 354</b>	<b>12 978 472</b>	
46	Verlustfälle	1 233	6 982	4 109	- 37 546	4 329	- 30 564	
<b>Einkommensteuerpflichtige nach der Splittingtabelle besteuert</b>								
47	0	501	122	-	-	501	122	
48	1 - 5 000	11 502	30 632	595	- 3 361	11 502	27 271	
49	5 000 - 10 000	11 143	90 246	1 022	- 3 822	11 143	86 424	
50	10 000 - 15 000	19 578	258 050	1 473	- 4 620	19 578	253 430	
51	15 000 - 20 000	30 817	554 316	1 656	- 4 683	30 817	549 634	
52	20 000 - 25 000	33 014	753 027	1 717	- 4 633	33 014	748 394	
53	25 000 - 30 000	29 594	821 995	1 781	- 4 921	29 594	817 074	
54	30 000 - 35 000	29 096	953 357	1 805	- 5 132	29 096	948 225	
55	35 000 - 40 000	25 996	979 955	1 632	- 4 539	25 996	975 416	
56	40 000 - 45 000	22 974	981 567	1 704	- 4 862	22 974	976 705	
57	45 000 - 50 000	20 776	992 224	1 593	- 5 053	20 776	987 171	
58	50 000 - 60 000	33 931	1 867 795	2 763	- 8 386	33 931	1 859 410	
59	60 000 - 70 000	23 883	1 554 555	2 199	- 7 372	23 883	1 547 183	
60	70 000 - 80 000	15 779	1 184 521	1 621	- 5 903	15 779	1 178 618	
61	80 000 - 90 000	10 536	896 846	1 236	- 4 360	10 536	892 485	
62	90 000 - 100 000	7 355	700 753	974	- 3 763	7 355	696 990	
63	100 000 - 125 000	10 009	1 115 308	1 506	- 7 107	10 009	1 108 201	
64	125 000 - 250 000	9 655	1 592 637	2 035	- 14 356	9 655	1 578 281	
65	250 000 - 500 000	2 040	683 812	569	- 5 336	2 040	678 477	
66	500 000 - 1 000 000	379	248 793	104	- 2 551	379	246 241	
67	1 000 000 und mehr	71	223 657	16	- 370	71	223 287	
<b>68</b>	<b>Insgesamt</b>	<b>348 629</b>	<b>16 484 170</b>	<b>28 001</b>	<b>- 105 130</b>	<b>348 629</b>	<b>16 379 040</b>	
69	Verlustfälle	525	9 365	842	- 28 314	842	- 18 949	

tabellen-Gliederung und Größenklassen des Gesamtbetrages der Einkünfte

**Einkünfte aus der Summe der Einkünfte**

Altersentlastungsbetrag nach § 24a EStG		Darunter (Abzüglich)				Gesamtbetrag der Einkünfte		Lfd. Nr.
		Entlastungsbetrag für Allein- erziehende nach § 24b EStG		Freibetrag für Land- und Forst- wirte nach § 13 Abs. 3 EStG				
Stpfl.	1 000 EUR	Stpfl.	1 000 EUR	Stpfl.	1 000 EUR	Stpfl.	1 000 EUR	
<b>Einkommensteuerpflichtige insgesamt</b>								
710	172	481	310	16	6	39 470	-	1
3 241	3 358	2 749	3 495	141	79	89 799	193 294	2
3 556	2 271	3 519	4 466	363	233	72 481	552 781	3
15 416	9 463	5 445	6 838	622	379	115 249	1 450 288	4
10 407	10 276	4 997	6 247	621	404	122 050	2 134 440	5
7 056	8 007	3 988	4 917	605	388	110 752	2 481 889	6
3 602	4 566	3 108	3 840	535	324	86 847	2 379 201	7
2 367	2 996	2 404	2 955	346	270	70 847	2 296 181	8
1 659	2 043	1 702	2 089	317	224	52 902	1 976 909	9
1 281	1 586	1 138	1 402	323	261	40 412	1 713 256	10
905	1 149	821	1 010	248	176	32 291	1 531 000	11
1 269	1 663	929	1 128	457	356	47 282	2 583 917	12
837	1 108	341	411	29	11	29 936	1 936 075	13
544	791	185	220	-	-	19 092	1 424 683	14
373	564	137	164	-	-	12 386	1 048 379	15
238	385	91	111	-	-	8 611	815 640	16
408	653	133	162	-	-	11 722	1 297 867	17
676	1 121	161	197	-	-	11 980	1 967 474	18
.	.	.	.	-	-	2 561	848 308	19
43	77	4	4	-	-	475	307 492	20
.	.	.	.	-	-	101	322 612	21
<b>54 832</b>	<b>52 692</b>	<b>32 379</b>	<b>40 022</b>	<b>4 623</b>	<b>3 111</b>	<b>977 246</b>	<b>29 261 687</b>	<b>22</b>
53	50	678	849	31	15	5 368	- 50 427	23
<b>Einkommensteuerpflichtige nach der Grundtabelle besteuert</b>								
216	54	481	310	9	2	29 547	-	24
1 072	984	2 744	3 489	106	58	78 297	168 424	25
2 547	1 623	3 513	4 460	222	115	61 338	467 130	26
10 900	6 321	5 428	6 817	349	156	95 671	1 200 244	27
2 850	3 015	4 974	6 218	261	122	91 233	1 592 377	28
848	1 128	3 971	4 900	278	130	77 738	1 740 649	29
446	585	3 090	3 819	197	88	57 253	1 566 364	30
261	352	2 383	2 934	3	1	41 751	1 350 890	31
177	246	1 688	2 075	-	-	26 906	1 003 527	32
138	188	1 123	1 388	-	-	17 438	738 225	33
111	156	816	1 005	-	-	11 515	545 002	34
131	180	925	1 123	-	-	13 351	726 350	35
99	138	333	403	-	-	6 053	389 880	36
.	.	.	.	-	-	3 313	246 787	37
35	53	134	161	-	-	1 850	156 408	38
29	44	91	111	-	-	1 256	118 990	39
36	52	130	159	-	-	1 713	190 269	40
103	161	156	191	-	-	2 325	390 159	41
24	36	43	53	-	-	521	170 197	42
7	11	4	4	-	-	96	61 317	43
.	.	.	.	-	-	30	99 364	44
<b>20 083</b>	<b>15 403</b>	<b>32 212</b>	<b>39 843</b>	<b>1 425</b>	<b>672</b>	<b>619 195</b>	<b>12 922 554</b>	<b>45</b>
7	5	678	849	21	10	4 525	- 31 428	46
<b>Einkommensteuerpflichtige nach der Splittingtabelle besteuert</b>								
494	118	-	-	7	4	9 923	-	47
2 169	2 373	5	6	35	21	11 502	24 870	48
1 009	648	6	7	141	118	11 143	85 652	49
4 516	3 142	17	21	273	223	19 578	250 044	50
7 557	7 260	23	28	360	281	30 817	542 063	51
6 208	6 879	17	17	327	258	33 014	741 240	52
3 156	3 981	18	20	338	236	29 594	812 837	53
2 106	2 644	21	21	343	269	29 096	945 291	54
1 482	1 797	14	13	317	224	25 996	973 381	55
1 143	1 398	15	14	323	261	22 974	975 031	56
794	993	5	5	248	176	20 776	985 998	57
1 138	1 482	4	5	457	356	33 931	1 857 566	58
738	970	8	8	29	11	23 883	1 546 195	59
.	.	.	.	-	-	15 779	1 177 895	60
338	511	3	3	-	-	10 536	891 971	61
209	341	-	-	-	-	7 355	696 649	62
372	601	3	3	-	-	10 009	1 107 598	63
573	960	5	5	-	-	9 655	1 577 316	64
.	.	.	.	-	-	2 040	678 111	65
36	67	-	-	-	-	379	246 175	66
19	38	-	-	-	-	71	223 249	67
<b>34 749</b>	<b>37 289</b>	<b>167</b>	<b>179</b>	<b>3 198</b>	<b>2 439</b>	<b>358 051</b>	<b>16 339 132</b>	<b>68</b>
46	45	-	-	10	5	843	- 18 999	69

## 3.3. Auszug aus der Berechnung des Einkommens

Lfd. Nr.	Gesamtbetrag der Einkünfte von ... bis unter ... EUR	Gesamtbetrag der Einkünfte		Sonderausgaben insgesamt		Außergewöhnliche Belastungen insgesamt	
		Stpfl.	1 000 EUR	Stpfl.	1 000 EUR	Stpfl.	1 000 EUR
<b>Einkommensteuerpflichtige insgesamt</b>							
1	0	39 470	-	3 693	2 019	621	387
2	1 - 5 000	89 799	193 294	89 799	60 450	3 674	3 321
3	5 000 - 10 000	72 481	552 781	72 481	133 699	7 307	8 127
4	10 000 - 15 000	115 249	1 450 288	115 249	284 896	20 717	25 430
5	15 000 - 20 000	122 050	2 134 440	122 050	348 332	17 941	22 984
6	20 000 - 25 000	110 752	2 481 889	110 752	371 412	17 025	21 822
7	25 000 - 30 000	86 847	2 379 201	86 847	340 795	14 512	19 574
8	30 000 - 35 000	70 847	2 296 181	70 847	319 478	12 537	16 953
9	35 000 - 40 000	52 902	1 976 909	52 902	271 365	10 265	14 420
10	40 000 - 45 000	40 412	1 713 256	40 412	234 335	8 366	11 811
11	45 000 - 50 000	32 291	1 531 000	32 291	210 008	7 106	10 033
12	50 000 - 60 000	47 282	2 583 917	47 282	348 218	10 525	15 580
13	60 000 - 70 000	29 936	1 936 075	29 936	256 358	6 945	10 671
14	70 000 - 80 000	19 092	1 424 683	19 092	179 053	4 738	7 675
15	80 000 - 90 000	12 386	1 048 379	12 386	126 121	3 104	5 401
16	90 000 - 100 000	8 611	815 640	8 611	92 136	2 269	4 017
17	100 000 - 125 000	11 722	1 297 867	11 722	132 515	3 164	6 072
18	125 000 - 250 000	11 980	1 967 474	11 980	166 424	3 238	6 671
19	250 000 - 500 000	2 561	848 308	2 561	52 287	679	1 520
20	500 000 - 1 000 000	475	307 492	475	12 720	131	272
21	1 000 000 und mehr	101	322 612	101	4 749	22	36
<b>22</b>	<b>Insgesamt</b>	<b>977 246</b>	<b>29 261 687</b>	<b>941 469</b>	<b>3 947 369</b>	<b>154 886</b>	<b>212 780</b>
23	Verlustfälle	5 368	- 50 427	5 368	11 168	1 073	951
<b>Einkommensteuerpflichtige nach der Grundtabelle besteuert</b>							
24	0	29 547	-	3 400	1 741	522	288
25	1 - 5 000	78 297	168 424	78 297	50 957	2 806	2 167
26	5 000 - 10 000	61 338	467 130	61 338	109 186	4 794	4 767
27	10 000 - 15 000	95 671	1 200 244	95 671	227 820	14 973	18 177
28	15 000 - 20 000	91 233	1 592 377	91 233	239 894	8 834	11 292
29	20 000 - 25 000	77 738	1 740 649	77 738	230 476	6 333	7 923
30	25 000 - 30 000	57 253	1 566 364	57 253	196 310	5 054	6 851
31	30 000 - 35 000	41 751	1 350 890	41 751	163 206	4 015	5 473
32	35 000 - 40 000	26 906	1 003 527	26 906	118 558	2 719	3 998
33	40 000 - 45 000	17 438	738 225	17 438	85 062	1 972	2 906
34	45 000 - 50 000	11 515	545 002	11 515	60 912	1 475	2 336
35	50 000 - 60 000	13 351	726 350	13 351	74 101	1 855	3 114
36	60 000 - 70 000	6 053	389 880	6 053	37 348	744	1 386
37	70 000 - 80 000	3 313	246 787	3 313	21 520	466	962
38	80 000 - 90 000	1 850	156 408	1 850	13 405	275	515
39	90 000 - 100 000	1 256	118 990	1 256	9 567	189	387
40	100 000 - 125 000	1 713	190 269	1 713	13 946	259	526
41	125 000 - 250 000	2 325	390 159	2 325	25 711	398	759
42	250 000 - 500 000	521	170 197	521	7 667	98	158
43	500 000 - 1 000 000	96	61 317	96	1 823	21	24
44	1 000 000 und mehr	30	99 364	30	974	3	9
<b>45</b>	<b>Insgesamt</b>	<b>619 195</b>	<b>12 922 554</b>	<b>593 048</b>	<b>1 690 185</b>	<b>57 805</b>	<b>74 017</b>
46	Verlustfälle	4 525	- 31 428	4 525	7 671	800	600
<b>Einkommensteuerpflichtige nach der Splittingtabelle besteuert</b>							
47	0	9 923	-	293	278	99	100
48	1 - 5 000	11 502	24 870	11 502	9 493	868	1 154
49	5 000 - 10 000	11 143	85 652	11 143	24 513	2 513	3 360
50	10 000 - 15 000	19 578	250 044	19 578	57 075	5 744	7 254
51	15 000 - 20 000	30 817	542 063	30 817	108 439	9 107	11 693
52	20 000 - 25 000	33 014	741 240	33 014	140 936	10 692	13 899
53	25 000 - 30 000	29 594	812 837	29 594	144 485	9 458	12 723
54	30 000 - 35 000	29 096	945 291	29 096	156 272	8 522	11 480
55	35 000 - 40 000	25 996	973 381	25 996	152 807	7 546	10 423
56	40 000 - 45 000	22 974	975 031	22 974	149 273	6 394	8 905
57	45 000 - 50 000	20 776	985 998	20 776	149 097	5 631	7 696
58	50 000 - 60 000	33 931	1 857 566	33 931	274 117	8 670	12 466
59	60 000 - 70 000	23 883	1 546 195	23 883	219 010	6 201	9 285
60	70 000 - 80 000	15 779	1 177 895	15 779	157 532	4 272	6 713
61	80 000 - 90 000	10 536	891 971	10 536	112 715	2 829	4 886
62	90 000 - 100 000	7 355	696 649	7 355	82 569	2 080	3 629
63	100 000 - 125 000	10 009	1 107 598	10 009	118 569	2 905	5 546
64	125 000 - 250 000	9 655	1 577 316	9 655	140 712	2 840	5 912
65	250 000 - 500 000	2 040	678 111	2 040	44 619	581	1 362
66	500 000 - 1 000 000	379	246 175	379	10 897	110	248
67	1 000 000 und mehr	71	223 249	71	3 775	19	28
<b>68</b>	<b>Insgesamt</b>	<b>358 051</b>	<b>16 339 132</b>	<b>348 421</b>	<b>2 257 184</b>	<b>97 081</b>	<b>138 763</b>
69	Verlustfälle	843	- 18 999	843	3 497	273	351

tabellen-Gliederung und Größenklassen des Gesamtbetrages der Einkünfte

**aus dem Gesamtbetrag der Einkünfte**

Als Sonderausgabenabzug berücksichtigte Altersvorsorgebeiträge nach § 10a EStG		Steuerbegünstigungen		Verlustabzug nach § 10d EStG		Einkommen nach § 2 Abs. 4 EStG		Lfd. Nr.
		Summe der Abzugsbeträge nach §§ 10e, 10f, 10h EStG zur Förderung des Wohneigentums		Steuerlich wirksam gewordene Verluste (Verbraucher Vor- und Rücktrag gesamt)				
Stpfl.	1 000 EUR	Stpfl.	1 000 EUR	Stpfl.	1 000 EUR	Stpfl.	1 000 EUR	
<b>Einkommensteuerpflichtige insgesamt</b>								
508	370	.	.	-	-	3 692	- 2 356	1
2 222	1 598	.	.	1 715	2 861	86 155	126 747	2
3 906	2 665	22	56	1 053	4 714	72 477	406 218	3
9 044	6 029	50	222	831	5 694	115 248	1 133 352	4
15 806	11 635	84	227	587	5 208	122 050	1 752 603	5
17 811	14 966	110	282	400	4 322	110 752	2 076 270	6
17 421	16 593	130	403	275	3 685	86 847	2 005 617	7
16 422	17 230	123	384	209	3 338	70 847	1 945 375	8
13 626	15 720	132	489	128	2 404	52 902	1 678 297	9
11 542	14 070	113	388	101	2 217	40 412	1 455 514	10
9 940	13 015	106	447	73	1 781	32 291	1 299 972	11
15 613	21 665	185	779	103	2 696	47 282	2 201 487	12
10 449	15 773	171	931	51	1 551	29 936	1 654 556	13
6 804	11 011	124	576	53	2 108	19 092	1 226 504	14
4 452	7 833	99	653	28	1 163	12 386	908 589	15
3 186	5 949	69	498	27	1 385	8 611	712 557	16
4 158	8 220	101	744	39	2 081	11 722	1 149 209	17
3 701	7 010	176	1 935	73	6 663	11 980	1 779 819	18
542	898	72	1 148	38	5 245	2 561	787 564	19
72	113	13	365	10	3 132	475	290 971	20
15	21	5	75	6	5 005	101	312 736	21
<b>167 240</b>	<b>192 384</b>	<b>1 895</b>	<b>10 644</b>	<b>5 800</b>	<b>67 252</b>	<b>937 819</b>	<b>24 901 603</b>	<b>22</b>
494	339	11	49	-	-	5 368	- 62 460	23
<b>Einkommensteuerpflichtige nach der Grundtabelle besteuert</b>								
465	327	-	-	-	-	3 399	- 1 983	24
1 926	1 312	7	20	1 442	2 355	75 489	113 018	25
3 203	2 092	17	35	825	3 549	61 335	349 564	26
7 647	4 854	40	140	627	3 920	95 671	949 429	27
12 829	9 010	57	170	429	3 382	91 233	1 332 474	28
12 914	10 407	68	175	268	2 578	77 738	1 492 094	29
10 920	10 153	66	215	161	1 936	57 253	1 353 403	30
8 696	9 117	54	175	127	1 919	41 751	1 172 558	31
5 729	6 864	69	205	62	1 120	26 906	873 618	32
3 876	5 102	41	168	48	815	17 438	644 557	33
2 516	3 669	33	189	35	726	11 515	477 307	34
2 853	4 552	67	322	40	783	13 351	643 627	35
1 146	1 937	38	322	24	698	6 053	348 179	36
606	1 031	19	92	23	937	3 313	222 289	37
262	459	16	141	7	340	1 850	141 511	38
152	261	11	92	8	557	1 256	108 131	39
198	353	12	104	16	880	1 713	174 456	40
151	256	28	275	28	2 258	2 325	361 002	41
.	.	11	211	14	850	521	161 337	42
.	.	.	.	.	.	96	58 438	43
.	.	.	.	.	.	30	95 504	44
<b>76 108</b>	<b>71 786</b>	<b>657</b>	<b>3 134</b>	<b>4 191</b>	<b>33 432</b>	<b>590 236</b>	<b>11 070 511</b>	<b>45</b>
399	259	6	22	-	-	4 525	- 39 613	46
<b>Einkommensteuerpflichtige nach der Splittingtabelle besteuert</b>								
43	43	.	.	-	-	293	- 372	47
296	286	.	.	273	506	10 666	13 729	48
703	573	5	21	228	1 165	11 142	56 655	49
1 397	1 175	10	82	204	1 774	19 577	183 924	50
2 977	2 625	27	58	158	1 825	30 817	420 129	51
4 897	4 560	42	107	132	1 744	33 014	584 176	52
6 501	6 440	64	188	114	1 749	29 594	652 215	53
7 726	8 113	69	208	82	1 419	29 096	772 817	54
7 897	8 856	63	284	66	1 284	25 996	804 679	55
7 666	8 968	72	219	53	1 402	22 974	810 958	56
7 424	9 346	73	258	38	1 055	20 776	822 665	57
12 760	17 113	118	457	63	1 913	33 931	1 557 859	58
9 303	13 835	133	609	27	852	23 883	1 306 378	59
6 198	9 980	105	483	30	1 171	15 779	1 004 216	60
4 190	7 375	83	512	21	822	10 536	767 078	61
3 034	5 688	58	407	19	828	7 355	604 426	62
3 960	7 867	89	641	23	1 201	10 009	974 753	63
3 550	6 754	148	1 660	45	4 405	9 655	1 418 817	64
.	.	61	937	24	4 395	2 040	626 227	65
.	.	.	.	.	.	379	232 533	66
15	21	.	.	.	.	71	217 232	67
<b>91 132</b>	<b>120 599</b>	<b>1 238</b>	<b>7 511</b>	<b>1 609</b>	<b>33 820</b>	<b>347 583</b>	<b>13 831 092</b>	<b>68</b>
95	80	5	27	-	-	843	- 22 847	69

## 3.4 Auszug aus der Berechnung der festzusetzenden

Lfd. Nr.	Gesamtbetrag der Einkünfte von ... bis unter ... EUR	Einkommen nach § 2 Abs. 4 EStG		Abzusetzende Beträge				
				abziehende Freibeträge für Kinder nach § 32 Abs. 6 EStG		Härteausgleich nach § 46 Abs. 3 EStG und § 70 EStDV		
		Stpfl.	1 000 EUR	Stpfl.	1 000 EUR	Stpfl.	1 000 EUR	
<b>Einkommensteuerpflichtige insgesamt</b>								
1	0	3 692	- 2 356	.	.	.	.	
2	1 - 5 000	86 155	126 747	8	20	939	195	
3	5 000 - 10 000	72 477	406 218	12	59	767	158	
4	10 000 - 15 000	115 248	1 133 352	28	123	1 390	283	
5	15 000 - 20 000	122 050	1 752 603	168	772	2 369	479	
6	20 000 - 25 000	110 752	2 076 270	966	4 688	2 561	529	
7	25 000 - 30 000	86 847	2 005 617	966	5 402	2 483	500	
8	30 000 - 35 000	70 847	1 945 375	941	4 929	2 439	500	
9	35 000 - 40 000	52 902	1 678 297	3 671	14 554	2 250	450	
10	40 000 - 45 000	40 412	1 455 514	5 007	22 564	1 890	378	
11	45 000 - 50 000	32 291	1 299 972	3 711	18 795	1 666	328	
12	50 000 - 60 000	47 282	2 201 487	4 592	24 309	2 672	534	
13	60 000 - 70 000	29 936	1 654 556	2 392	12 738	1 801	355	
14	70 000 - 80 000	19 092	1 226 504	5 403	34 198	1 321	270	
15	80 000 - 90 000	12 386	908 589	6 007	51 150	853	166	
16	90 000 - 100 000	8 611	712 557	4 365	42 478	548	107	
17	100 000 - 125 000	11 722	1 149 209	6 019	60 590	734	143	
18	125 000 - 250 000	11 980	1 779 819	6 440	67 375	432	90	
19	250 000 - 500 000	2 561	787 564	1 351	14 708	28	6	
20	500 000 - 1 000 000	475	290 971	.	.	.	.	
21	1 000 000 und mehr	101	312 736	52	512	.	.	
<b>22</b>	<b>Insgesamt</b>	<b>937 819</b>	<b>24 901 603</b>	<b>52 357</b>	<b>382 715</b>	<b>27 145</b>	<b>5 473</b>	
23	Verlustfälle	5 368	- 62 460	4	12	62	11	
<b>Einkommensteuerpflichtige nach der Grundtabelle besteuert</b>								
24	0	3 399	- 1 983	.	.	.	.	
25	1 - 5 000	75 489	113 018	8	20	813	170	
26	5 000 - 10 000	61 335	349 564	.	.	.	.	
27	10 000 - 15 000	95 671	949 429	21	84	1 171	238	
28	15 000 - 20 000	91 233	1 332 474	161	739	1 889	382	
29	20 000 - 25 000	77 738	1 492 094	958	4 631	1 823	376	
30	25 000 - 30 000	57 253	1 353 403	957	5 365	1 543	313	
31	30 000 - 35 000	41 751	1 172 558	923	4 837	1 322	271	
32	35 000 - 40 000	26 906	873 618	3 544	13 930	1 051	210	
33	40 000 - 45 000	17 438	644 557	4 847	21 683	785	159	
34	45 000 - 50 000	11 515	477 307	3 553	17 901	526	106	
35	50 000 - 60 000	13 351	643 627	4 341	22 892	664	132	
36	60 000 - 70 000	6 053	348 179	2 061	10 900	289	54	
37	70 000 - 80 000	3 313	222 289	1 206	6 478	161	34	
38	80 000 - 90 000	1 850	141 511	758	4 028	91	17	
39	90 000 - 100 000	1 256	108 131	550	2 947	60	13	
40	100 000 - 125 000	1 713	174 456	762	4 308	71	14	
41	125 000 - 250 000	2 325	361 002	1 071	6 061	57	13	
42	250 000 - 500 000	521	161 337	265	1 611	3	1	
43	500 000 - 1 000 000	96	58 438	.	.	.	.	
44	1 000 000 und mehr	30	95 504	18	117	.	.	
<b>45</b>	<b>Insgesamt</b>	<b>590 236</b>	<b>11 070 511</b>	<b>26 071</b>	<b>128 929</b>	<b>12 950</b>	<b>2 633</b>	
46	Verlustfälle	4 525	- 39 613	4	12	57	10	
<b>Einkommensteuerpflichtige nach der Splittingtabelle besteuert</b>								
47	0	293	- 372	.	.	.	.	
48	1 - 5 000	10 666	13 729	.	.	126	25	
49	5 000 - 10 000	11 142	56 655	.	.	.	.	
50	10 000 - 15 000	19 577	183 924	7	39	219	45	
51	15 000 - 20 000	30 817	420 129	7	33	480	96	
52	20 000 - 25 000	33 014	584 176	8	56	738	154	
53	25 000 - 30 000	29 594	652 215	9	37	940	187	
54	30 000 - 35 000	29 096	772 817	18	92	1 117	229	
55	35 000 - 40 000	25 996	804 679	127	624	1 199	241	
56	40 000 - 45 000	22 974	810 958	160	881	1 105	219	
57	45 000 - 50 000	20 776	822 665	158	895	1 140	222	
58	50 000 - 60 000	33 931	1 557 859	251	1 417	2 008	402	
59	60 000 - 70 000	23 883	1 306 378	331	1 838	1 512	301	
60	70 000 - 80 000	15 779	1 004 216	4 197	27 720	1 160	236	
61	80 000 - 90 000	10 536	767 078	5 249	47 122	762	149	
62	90 000 - 100 000	7 355	604 426	3 815	39 532	488	95	
63	100 000 - 125 000	10 009	974 753	5 257	56 283	663	129	
64	125 000 - 250 000	9 655	1 418 817	5 369	61 315	375	77	
65	250 000 - 500 000	2 040	626 227	1 086	13 098	25	6	
66	500 000 - 1 000 000	379	232 533	.	.	.	.	
67	1 000 000 und mehr	71	217 232	34	395	.	.	
<b>68</b>	<b>Insgesamt</b>	<b>347 583</b>	<b>13 831 092</b>	<b>26 286</b>	<b>253 785</b>	<b>14 195</b>	<b>2 840</b>	
69	Verlustfälle	843	- 22 847	.	.	5	1	

1) Für Fälle ohne Einkommensteueranlagung: Einbehalten Lohnsteuer.

tabellen-Gliederung und Größenklassen des Gesamtbetrages der Einkünfte

**Einkommensteuer aus dem Einkommen**

Zu versteuerndes Einkommen		Tarifliche Einkommensteuer <sup>1)</sup>		Anspruch auf Altersvorsorgezulage nach § 10a Abs. 2 EStG		Hinzuzurechnendes Kindergeld nach § 31 S. 4 EStG		Lfd. Nr.
Stpfl.	1 000 EUR	Stpfl.	1 000 EUR	Stpfl.	1 000 EUR	Stpfl.	1 000 EUR	
<b>Einkommensteuerpflichtige insgesamt</b>								
3 692	- 2 356	5 743	139	508	91	43	140	1
86 156	126 531	22 321	3 093	2 222	397	109	262	2
72 477	406 001	24 087	8 169	3 904	702	122	307	3
115 248	1 132 947	89 688	39 019	9 039	1 552	135	292	4
122 050	1 751 352	100 999	123 929	15 803	2 813	302	584	5
110 752	2 071 053	102 822	201 598	17 800	3 378	1 181	1 709	6
86 847	1 999 715	86 127	238 309	17 412	3 719	1 338	2 287	7
70 847	1 939 946	70 657	262 314	16 414	3 864	1 431	2 504	8
52 902	1 663 292	52 806	243 606	13 619	3 582	4 113	5 528	9
40 412	1 432 573	40 349	222 614	11 532	3 267	5 295	7 680	10
32 291	1 280 849	32 252	210 552	9 933	2 981	3 920	6 364	11
47 282	2 176 643	47 228	387 561	15 599	4 886	4 785	8 000	12
29 936	1 641 464	29 911	318 633	10 444	3 457	2 423	4 010	13
19 092	1 192 036	19 067	249 036	6 804	2 317	5 417	10 738	14
12 386	857 273	12 373	189 165	4 447	1 605	6 010	16 082	15
8 611	669 972	8 600	157 563	3 185	1 168	4 365	13 368	16
11 722	1 088 476	11 707	281 345	4 155	1 591	6 019	19 104	17
11 980	1 712 354	11 951	539 484	3 699	1 569	6 437	21 257	18
2 561	772 849	2 554	285 481	541	256	1 348	4 655	19
475	288 222	473	114 818	72	33	257	872	20
101	312 225	101	135 014	15	6	52	160	21
<b>937 820</b>	<b>24 513 416</b>	<b>771 816</b>	<b>4 211 440</b>	<b>167 147</b>	<b>43 235</b>	<b>55 102</b>	<b>125 902</b>	<b>22</b>
5 368	- 62 483	5	69	493	94	-	-	23
<b>Einkommensteuerpflichtige nach der Grundtabelle besteuert</b>								
3 399	- 1 984	5 119	121	465	71	39	124	24
75 490	112 827	19 824	2 621	1 926	287	95	224	25
61 335	349 389	21 490	7 113	3 203	478	108	276	26
95 671	949 107	84 015	35 989	7 647	1 109	108	215	27
91 233	1 331 353	90 511	113 837	12 829	1 819	277	510	28
77 738	1 487 087	77 571	179 978	12 913	1 750	1 123	1 558	29
57 253	1 347 725	57 170	197 893	10 919	1 473	1 240	2 008	30
41 751	1 167 449	41 690	195 820	8 696	1 159	1 269	2 063	31
26 906	859 478	26 874	158 511	5 730	764	3 824	4 907	32
17 438	622 715	17 419	123 984	3 875	517	5 026	7 126	33
11 515	459 301	11 502	98 674	2 516	338	3 676	5 870	34
13 351	620 603	13 342	147 258	2 853	401	4 445	7 396	35
6 053	337 225	6 046	89 388	1 146	165	2 084	3 462	36
3 313	215 776	3 306	62 220	606	91	1 214	2 043	37
1 850	137 466	1 847	41 984	261	39	760	1 269	38
1 256	105 172	1 252	33 457	152	21	550	915	39
1 713	170 134	1 708	56 657	198	34	762	1 347	40
2 325	354 929	2 316	129 263	151	24	1 070	1 881	41
521	159 726	521	63 061	.	.	263	502	42
96	58 083	96	24 383	.	.	56	113	43
30	95 388	30	42 135	-	-	18	36	44
<b>590 237</b>	<b>10 938 949</b>	<b>483 649</b>	<b>1 804 346</b>	<b>76 105</b>	<b>10 541</b>	<b>28 007</b>	<b>43 845</b>	<b>45</b>
4 525	- 39 635	.	.	399	59	-	-	46
<b>Einkommensteuerpflichtige nach der Splittingtabelle besteuert</b>								
293	- 372	624	18	43	19	4	15	47
10 666	13 704	2 497	472	296	110	14	37	48
11 142	56 612	2 597	1 056	701	225	14	31	49
19 577	183 840	5 673	3 030	1 392	444	27	77	50
30 817	419 999	10 488	10 091	2 974	994	25	74	51
33 014	583 966	25 251	21 619	4 887	1 628	58	150	52
29 594	651 990	28 957	40 416	6 493	2 247	98	279	53
29 096	772 496	28 967	66 494	7 718	2 705	162	440	54
25 996	803 814	25 932	85 095	7 889	2 818	289	622	55
22 974	809 858	22 930	98 630	7 657	2 751	269	554	56
20 776	821 548	20 750	111 878	7 417	2 643	244	494	57
33 931	1 556 041	33 886	240 302	12 746	4 485	340	604	58
23 883	1 304 239	23 865	229 245	9 298	3 292	339	549	59
15 779	976 260	15 761	186 816	6 198	2 226	4 203	8 695	60
10 536	719 807	10 526	147 181	4 186	1 566	5 250	14 813	61
7 355	564 799	7 348	124 106	3 033	1 148	3 815	12 452	62
10 009	918 342	9 999	224 688	3 957	1 558	5 257	17 757	63
9 655	1 357 425	9 635	410 220	3 548	1 545	5 367	19 376	64
2 040	613 123	2 033	222 420	.	.	1 085	4 153	65
379	230 138	377	90 435	.	.	201	759	66
71	216 837	71	92 880	15	6	34	125	67
<b>347 583</b>	<b>13 574 467</b>	<b>288 167</b>	<b>2 407 094</b>	<b>91 042</b>	<b>32 694</b>	<b>27 095</b>	<b>82 057</b>	<b>68</b>
843	- 22 848	.	.	94	35	-	-	69

**3.5 Auszug aus der Berechnung der verbleibenden**

Lfd. Nr.	Gesamtbetrag der Einkünfte von ... bis unter ... EUR	Festsetzende Einkommen-/ Jahreslohnsteuer <sup>1)</sup>		Auf die festzusetzende Einkommensteuer anzurechnende			
				Lohnsteuer		Kapitalertragsteuer	
				Stpfl.	1 000 EUR	Stpfl.	1 000 EUR
<b>Einkommensteuerpflichtige insgesamt</b>							
1	0	5 791	302	7 085	199	271	168
2	1 - 5 000	22 108	3 461	29 095	5 326	2 276	671
3	5 000 - 10 000	23 881	8 387	31 770	14 210	4 353	989
4	10 000 - 15 000	86 897	37 971	68 096	45 823	13 923	2 950
5	15 000 - 20 000	100 432	123 913	97 334	137 786	12 631	3 664
6	20 000 - 25 000	101 151	201 690	95 675	218 892	12 435	3 247
7	25 000 - 30 000	85 585	237 504	79 382	254 245	10 681	2 690
8	30 000 - 35 000	70 563	260 543	66 330	274 920	10 097	2 281
9	35 000 - 40 000	52 782	244 787	49 748	253 639	8 720	2 343
10	40 000 - 45 000	40 338	225 935	37 951	231 008	7 440	1 896
11	45 000 - 50 000	32 250	212 666	30 448	217 804	6 609	1 498
12	50 000 - 60 000	47 229	388 273	44 571	392 236	10 672	2 990
13	60 000 - 70 000	29 911	316 100	28 038	311 384	7 756	2 577
14	70 000 - 80 000	19 068	254 018	17 723	243 756	5 426	2 422
15	80 000 - 90 000	12 373	199 887	11 362	186 129	3 969	1 827
16	90 000 - 100 000	8 599	166 092	7 727	148 089	3 068	2 054
17	100 000 - 125 000	11 707	291 473	10 327	245 492	4 712	3 895
18	125 000 - 250 000	11 952	538 767	9 091	303 093	6 680	14 785
19	250 000 - 500 000	2 552	274 456	1 583	78 014	1 937	14 546
20	500 000 - 1 000 000	473	103 451	266	15 824	404	6 854
21	1 000 000 und mehr	101	127 131	70	6 921	90	8 997
<b>22</b>	<b>Insgesamt</b>	<b>765 743</b>	<b>4 216 809</b>	<b>723 672</b>	<b>3 584 789</b>	<b>134 150</b>	<b>83 345</b>
23	Verlustfälle	46	462	715	1 358	751	675
<b>Einkommensteuerpflichtige nach der Grundtabelle besteuert</b>							
24	0	5 160	280	6 372	177	246	164
25	1 - 5 000	19 634	2 834	25 975	4 548	1 993	472
26	5 000 - 10 000	21 389	7 287	27 931	12 453	3 395	752
27	10 000 - 15 000	81 321	34 916	59 456	40 723	11 252	2 290
28	15 000 - 20 000	90 196	113 593	81 427	121 269	7 591	1 905
29	20 000 - 25 000	77 536	180 801	73 110	186 929	6 655	1 277
30	25 000 - 30 000	57 157	198 179	54 329	203 581	5 791	910
31	30 000 - 35 000	41 684	195 438	39 667	199 526	5 014	746
32	35 000 - 40 000	26 875	160 970	25 376	162 443	3 890	745
33	40 000 - 45 000	17 420	128 950	16 268	128 272	2 896	598
34	45 000 - 50 000	11 501	102 488	10 624	101 452	2 232	484
35	50 000 - 60 000	13 341	151 415	12 087	146 785	2 877	836
36	60 000 - 70 000	6 045	90 245	5 111	80 859	1 638	722
37	70 000 - 80 000	3 307	62 388	2 684	53 181	1 023	818
38	80 000 - 90 000	1 847	41 395	1 386	32 344	707	383
39	90 000 - 100 000	1 252	33 061	869	23 119	512	699
40	100 000 - 125 000	1 708	55 469	1 123	36 776	746	1 016
41	125 000 - 250 000	2 317	124 886	1 075	49 994	1 359	4 533
42	250 000 - 500 000	521	60 790	167	11 296	380	5 591
43	500 000 - 1 000 000	96	20 762	30	2 690	76	1 704
44	1 000 000 und mehr	30	40 335	21	1 043	26	2 626
<b>45</b>	<b>Insgesamt</b>	<b>480 337</b>	<b>1 806 481</b>	<b>445 088</b>	<b>1 599 462</b>	<b>60 299</b>	<b>29 271</b>
46	Verlustfälle	33	382	545	719	556	472
<b>Einkommensteuerpflichtige nach der Splittingtabelle besteuert</b>							
47	0	631	22	713	22	25	4
48	1 - 5 000	2 474	627	3 120	779	283	200
49	5 000 - 10 000	2 492	1 100	3 839	1 756	958	237
50	10 000 - 15 000	5 576	3 056	8 640	5 100	2 671	659
51	15 000 - 20 000	10 236	10 320	15 907	16 517	5 040	1 759
52	20 000 - 25 000	23 615	20 889	22 565	31 963	5 780	1 970
53	25 000 - 30 000	28 428	39 326	25 053	50 664	4 890	1 780
54	30 000 - 35 000	28 879	65 105	26 663	75 394	5 083	1 535
55	35 000 - 40 000	25 907	83 817	24 372	91 196	4 830	1 598
56	40 000 - 45 000	22 918	96 984	21 683	102 735	4 544	1 299
57	45 000 - 50 000	20 749	110 179	19 824	116 351	4 377	1 015
58	50 000 - 60 000	33 888	236 858	32 484	245 451	7 795	2 153
59	60 000 - 70 000	23 866	225 855	22 927	230 525	6 118	1 855
60	70 000 - 80 000	15 761	191 629	15 039	190 575	4 403	1 604
61	80 000 - 90 000	10 526	158 492	9 976	153 785	3 262	1 444
62	90 000 - 100 000	7 347	133 031	6 858	124 970	2 556	1 355
63	100 000 - 125 000	9 999	236 004	9 204	208 716	3 966	2 880
64	125 000 - 250 000	9 635	413 882	8 016	253 099	5 321	10 253
65	250 000 - 500 000	2 031	213 665	1 416	66 718	1 557	8 955
66	500 000 - 1 000 000	377	82 689	236	13 134	328	5 150
67	1 000 000 und mehr	71	86 797	49	5 877	64	6 371
<b>68</b>	<b>Insgesamt</b>	<b>285 406</b>	<b>2 410 328</b>	<b>278 584</b>	<b>1 985 327</b>	<b>73 851</b>	<b>54 074</b>
69	Verlustfälle	13	80	170	639	195	203

1) Für Fälle ohne Einkommensteuerveranlagung: Einbehalten Lohnsteuer.



tabellen-Gliederung und Größenklassen des Gesamtbetrages der Einkünfte  
aus der festzusetzenden Einkommensteuer

Verbleibende Einkommensteuer				Festzusetzender Solidaritätszuschlag		Lfd. Nr.
positiv		negativ				
Stpfl.	1 000 EUR	Stpfl.	1 000 EUR	Stpfl.	1 000 EUR	
<b>Einkommensteuerpflichtige insgesamt</b>						
38	10	1 242	- 72	2 200	13	1
789	170	10 577	- 2 702	9 481	100	2
1 607	388	17 196	- 7 204	9 518	201	3
26 110	6 298	36 731	- 17 111	16 854	491	4
16 273	10 985	51 553	- 28 537	58 169	3 556	5
17 847	15 268	53 661	- 35 738	74 469	8 520	6
15 864	16 878	46 091	- 36 336	60 788	10 249	7
13 673	18 103	39 924	- 34 783	52 599	11 081	8
11 488	18 513	31 113	- 29 731	42 903	10 891	9
9 670	18 925	24 778	- 25 916	34 697	10 119	10
7 629	17 594	21 070	- 24 251	28 960	9 696	11
11 493	34 645	32 176	- 41 640	45 796	18 302	12
8 096	32 941	20 483	- 30 822	29 653	15 196	13
5 636	30 202	12 876	- 22 376	19 010	12 422	14
3 946	28 540	8 188	- 16 617	12 345	9 886	15
3 081	28 300	5 377	- 12 355	8 587	8 320	16
4 782	61 236	6 768	- 19 182	11 702	14 895	17
7 881	236 947	4 010	- 16 094	11 945	28 382	18
2 248	184 911	309	- 3 031	2 550	14 823	19
453	81 035	22	- 264	472	5 639	20
98	111 377	3	- 171	101	6 983	21
<b>168 702</b>	<b>953 267</b>	<b>424 148</b>	<b>- 404 932</b>	<b>532 799</b>	<b>199 767</b>	<b>22</b>
34	177	1 314	- 1 755	44	25	23
<b>Einkommensteuerpflichtige nach der Grundtabelle besteuert</b>						
34	8	1 171	- 67	2 037	12	24
749	166	9 649	- 2 347	8 412	80	25
1 405	357	14 698	- 6 275	8 395	173	26
25 752	6 177	30 418	- 14 282	14 833	419	27
15 228	10 658	38 719	- 20 249	53 604	3 284	28
11 866	13 428	36 632	- 20 850	68 919	7 959	29
8 161	12 153	29 241	- 18 480	55 558	9 493	30
5 774	11 059	22 549	- 15 903	41 330	9 657	31
4 009	10 003	15 022	- 12 231	26 784	8 057	32
2 811	9 488	10 052	- 9 412	17 383	6 538	33
1 985	8 319	6 841	- 7 775	11 488	5 246	34
2 655	15 223	7 956	- 11 443	13 325	7 855	35
1 772	14 393	3 258	- 5 734	6 037	4 742	36
1 136	12 046	1 723	- 3 659	3 303	3 301	37
796	10 718	874	- 2 050	1 845	2 198	38
636	10 568	504	- 1 325	1 251	1 761	39
931	19 893	663	- 2 234	1 708	2 967	40
1 761	72 674	509	- 2 320	2 317	6 755	41
480	44 327	40	- 425	520	3 313	42
92	16 399	4	- 31	96	1 135	43
30	36 665	-	-	30	2 216	44
<b>88 063</b>	<b>334 720</b>	<b>230 523</b>	<b>- 157 094</b>	<b>339 175</b>	<b>87 162</b>	<b>45</b>
27	127	1 013	- 937	31	21	46
<b>Einkommensteuerpflichtige nach der Splittingtabelle besteuert</b>						
4	2	71	- 5	163	1	47
40	5	928	- 355	1 069	20	48
202	31	2 498	- 928	1 123	28	49
358	121	6 313	- 2 829	2 021	72	50
1 045	327	12 834	- 8 288	4 565	272	51
5 981	1 840	17 029	- 14 888	5 550	561	52
7 703	4 725	16 850	- 17 855	5 230	756	53
7 899	7 045	17 375	- 18 881	11 269	1 424	54
7 479	8 510	16 091	- 17 500	16 119	2 834	55
6 859	9 437	14 726	- 16 503	17 314	3 581	56
5 644	9 276	14 229	- 16 476	17 472	4 450	57
8 838	19 423	24 220	- 30 197	32 471	10 446	58
6 324	18 548	17 225	- 25 087	23 616	10 454	59
4 500	18 156	11 153	- 18 717	15 707	9 120	60
3 150	17 822	7 314	- 14 566	10 500	7 689	61
2 445	17 732	4 873	- 11 030	7 336	6 559	62
3 851	41 343	6 105	- 16 948	9 994	11 929	63
6 120	164 273	3 501	- 13 774	9 628	21 628	64
1 768	140 585	269	- 2 606	2 030	11 510	65
361	64 636	18	- 233	376	4 504	66
68	74 712	3	- 171	71	4 767	67
<b>80 639</b>	<b>618 548</b>	<b>193 625</b>	<b>- 247 838</b>	<b>193 624</b>	<b>112 605</b>	<b>68</b>
7	50	301	- 818	13	4	69

Lfd. Nr.	Gesamtbetrag der Einkünfte von ... bis unter ... EUR	Sonderausgaben insgesamt		Sonderausgaben,				
				zusammen		Unterhaltsleistungen nach § 10 Abs. 1 Nr. 1 EStG		
		Stpfl.	1 000 EUR	Stpfl.	1 000 EUR	Stpfl.	1 000 EUR	
<b>Einkommensteuerpflichtige insgesamt</b>								
1	0	3 693	2 019	3 693	410	-	-	
2	1 - 5 000	89 799	60 450	89 799	4 922	.	.	
3	5 000 - 10 000	72 481	133 699	72 481	4 801	.	.	
4	10 000 - 15 000	115 249	284 896	115 245	9 683	37	113	
5	15 000 - 20 000	122 050	348 332	122 048	12 211	34	106	
6	20 000 - 25 000	110 752	371 412	110 752	14 433	56	195	
7	25 000 - 30 000	86 847	340 795	86 843	14 762	69	264	
8	30 000 - 35 000	70 847	319 478	70 846	14 675	80	301	
9	35 000 - 40 000	52 902	271 365	52 901	13 407	80	323	
10	40 000 - 45 000	40 412	234 335	40 412	12 462	71	327	
11	45 000 - 50 000	32 291	210 008	32 290	11 479	52	275	
12	50 000 - 60 000	47 282	348 218	47 281	20 287	95	503	
13	60 000 - 70 000	29 936	256 358	29 936	16 362	88	651	
14	70 000 - 80 000	19 092	179 053	19 092	12 554	54	356	
15	80 000 - 90 000	12 386	126 121	12 386	9 970	49	368	
16	90 000 - 100 000	8 611	92 136	8 611	7 855	31	243	
17	100 000 - 125 000	11 722	132 515	11 722	13 451	69	567	
18	125 000 - 250 000	11 980	166 424	11 980	26 965	117	1 260	
19	250 000 - 500 000	2 561	52 287	2 561	13 982	37	408	
20	500 000 - 1 000 000	475	12 720	475	5 196	10	107	
21	1 000 000 und mehr	101	4 749	101	3 399	.	.	
<b>22</b>	<b>Insgesamt</b>	<b>941 469</b>	<b>3 947 369</b>	<b>941 455</b>	<b>243 265</b>	<b>1 043</b>	<b>6 426</b>	
23	Verlustfälle	5 368	11 168	5 368	688	.	.	
<b>Einkommensteuerpflichtige nach der Grundtabelle besteuert</b>								
24	0	3 400	1 741	3 400	378	-	-	
25	1 - 5 000	78 297	50 957	78 297	4 307	.	.	
26	5 000 - 10 000	61 338	109 186	61 338	3 915	7	16	
27	10 000 - 15 000	95 671	227 820	95 667	7 867	.	.	
28	15 000 - 20 000	91 233	239 894	91 232	8 857	.	.	
29	20 000 - 25 000	77 738	230 476	77 738	9 686	51	182	
30	25 000 - 30 000	57 253	196 310	57 252	9 304	63	252	
31	30 000 - 35 000	41 751	163 206	41 750	7 928	72	286	
32	35 000 - 40 000	26 906	118 558	26 905	6 334	76	310	
33	40 000 - 45 000	17 438	85 062	17 438	4 926	63	300	
34	45 000 - 50 000	11 515	60 912	11 515	3 816	46	248	
35	50 000 - 60 000	13 351	74 101	13 351	5 428	73	401	
36	60 000 - 70 000	6 053	37 348	6 053	3 620	68	535	
37	70 000 - 80 000	3 313	21 520	3 313	2 486	38	285	
38	80 000 - 90 000	1 850	13 405	1 850	1 934	36	282	
39	90 000 - 100 000	1 256	9 567	1 256	1 399	22	191	
40	100 000 - 125 000	1 713	13 946	1 713	2 467	51	448	
41	125 000 - 250 000	2 325	25 711	2 325	5 901	80	893	
42	250 000 - 500 000	521	7 667	521	2 572	20	234	
43	500 000 - 1 000 000	96	1 823	96	944	4	38	
44	1 000 000 und mehr	30	974	30	716	4	25	
<b>45</b>	<b>Insgesamt</b>	<b>593 048</b>	<b>1 690 185</b>	<b>593 040</b>	<b>94 788</b>	<b>842</b>	<b>5 142</b>	
46	Verlustfälle	4 525	7 671	4 525	489	.	.	
<b>Einkommensteuerpflichtige nach der Splittingtabelle besteuert</b>								
47	0	293	278	293	31	-	-	
48	1 - 5 000	11 502	9 493	11 502	615	.	.	
49	5 000 - 10 000	11 143	24 513	11 143	885	.	.	
50	10 000 - 15 000	19 578	57 075	19 578	1 816	.	.	
51	15 000 - 20 000	30 817	108 439	30 816	3 354	.	.	
52	20 000 - 25 000	33 014	140 936	33 014	4 746	5	13	
53	25 000 - 30 000	29 594	144 485	29 591	5 458	6	13	
54	30 000 - 35 000	29 096	156 272	29 096	6 746	8	15	
55	35 000 - 40 000	25 996	152 807	25 996	7 072	4	14	
56	40 000 - 45 000	22 974	149 273	22 974	7 536	8	26	
57	45 000 - 50 000	20 776	149 097	20 775	7 663	6	27	
58	50 000 - 60 000	33 931	274 117	33 930	14 858	22	101	
59	60 000 - 70 000	23 883	219 010	23 883	12 742	20	116	
60	70 000 - 80 000	15 779	157 532	15 779	10 067	16	72	
61	80 000 - 90 000	10 536	112 715	10 536	8 036	13	85	
62	90 000 - 100 000	7 355	82 569	7 355	6 456	9	52	
63	100 000 - 125 000	10 009	118 569	10 009	10 984	18	119	
64	125 000 - 250 000	9 655	140 712	9 655	21 064	37	367	
65	250 000 - 500 000	2 040	44 619	2 040	11 410	17	174	
66	500 000 - 1 000 000	379	10 897	379	4 252	6	69	
67	1 000 000 und mehr	71	3 775	71	2 683	.	.	
<b>68</b>	<b>Insgesamt</b>	<b>348 421</b>	<b>2 257 184</b>	<b>348 415</b>	<b>148 477</b>	<b>201</b>	<b>1 284</b>	
69	Verlustfälle	843	3 497	843	198	-	-	

tabellen-Gliederung und Größenklassen des Gesamtbetrages der Einkünfte

**ausgaben**

die nicht Vorsorgeaufwendungen sind									Lfd. Nr.
davon									
Renten und dauernde Lasten nach § 10 Abs. 1 Nr. 1a EStG		Kirchensteuer nach § 10 Abs. 1 Nr. 4 EStG		Berufsausbildungskosten nach § 10 Abs. 1 Nr. 7 EStG		Kinderbetreuungskosten nach § 9c Abs. 2 EStG			
Stpfl.	1 000 EUR	Stpfl.	1 000 EUR	Stpfl.	1 000 EUR	Stpfl.	1 000 EUR		
<b>Einkommensteuerpflichtige insgesamt</b>									
-	-	21	2	102	198	130	73	1	
.	.	602	72	670	1 021	850	471	2	
11	41	1 805	168	441	544	1 465	896	3	
18	51	6 922	584	542	680	3 179	2 125	4	
23	81	13 126	1 607	415	441	5 432	3 610	5	
43	143	15 329	2 714	375	397	6 727	4 648	6	
53	178	14 834	3 467	367	423	7 060	5 061	7	
45	139	13 845	3 875	286	335	6 881	5 175	8	
59	227	11 930	3 820	234	285	6 026	4 707	9	
64	254	10 207	3 707	165	188	5 405	4 453	10	
55	247	9 057	3 720	166	159	4 738	3 995	11	
103	451	14 350	7 118	210	195	7 354	6 595	12	
76	399	9 787	6 303	153	174	4 997	4 669	13	
54	331	6 354	5 352	105	114	3 215	3 166	14	
32	233	4 258	4 412	73	94	2 250	2 270	15	
47	322	2 900	3 589	38	39	1 504	1 517	16	
70	641	4 021	6 488	56	64	2 039	2 218	17	
162	1 947	4 450	14 822	59	89	2 081	2 325	18	
69	1 323	1 054	8 613	6	13	403	477	19	
26	847	186	2 917	.	.	62	68	20	
.	.	44	2 549	.	.	12	7	21	
<b>1 015</b>	<b>7 928</b>	<b>145 082</b>	<b>85 899</b>	<b>4 467</b>	<b>5 458</b>	<b>71 810</b>	<b>58 526</b>	<b>22</b>	
.	.	180	109	71	149	226	150	23	
<b>Einkommensteuerpflichtige nach der Grundtabelle besteuert</b>									
-	-	18	1	.	.	121	67	24	
.	.	551	59	647	998	753	402	25	
.	.	1 641	146	408	508	1 302	778	26	
.	.	6 537	517	505	642	2 813	1 871	27	
16	61	12 081	1 449	325	335	4 497	2 961	28	
27	99	13 000	2 433	248	263	4 880	3 320	29	
29	110	10 509	2 874	219	237	4 254	3 042	30	
23	69	7 734	2 849	129	123	3 331	2 456	31	
30	130	5 091	2 411	93	90	2 267	1 738	32	
.	.	3 319	1 964	59	49	1 549	1 225	33	
21	115	2 227	1 605	45	44	1 002	803	34	
.	.	2 557	2 389	44	41	1 109	984	35	
.	.	1 289	1 655	18	26	521	500	36	
10	128	769	1 219	10	6	306	288	37	
8	101	479	909	.	.	206	205	38	
13	117	287	613	.	.	137	147	39	
15	190	400	1 096	9	9	192	190	40	
36	659	621	2 892	3	3	233	256	41	
14	282	152	1 375	.	.	52	65	42	
10	195	25	391	.	.	9	9	43	
.	.	5	542	.	.	3	2	44	
<b>342</b>	<b>2 762</b>	<b>69 292</b>	<b>29 390</b>	<b>2 876</b>	<b>3 595</b>	<b>29 537</b>	<b>21 308</b>	<b>45</b>	
.	.	121	53	.	.	167	100	46	
<b>Einkommensteuerpflichtige nach der Splittingtabelle besteuert</b>									
-	-	3	1	1	4	9	6	47	
-	-	51	13	23	23	97	69	48	
.	.	164	22	33	37	163	118	49	
.	.	385	67	37	38	366	254	50	
7	20	1 045	158	90	106	935	648	51	
16	44	2 329	281	127	134	1 847	1 328	52	
24	68	4 325	593	148	186	2 806	2 019	53	
22	70	6 111	1 026	157	211	3 550	2 719	54	
29	96	6 839	1 409	141	196	3 759	2 969	55	
.	.	6 888	1 743	106	139	3 856	3 228	56	
34	132	6 830	2 114	121	116	3 736	3 192	57	
.	.	11 793	4 730	166	154	6 245	5 611	58	
.	.	8 498	4 648	135	148	4 476	4 169	59	
44	203	5 585	4 132	95	108	2 909	2 878	60	
24	132	3 779	3 503	.	.	2 044	2 065	61	
34	205	2 613	2 976	.	.	1 367	1 370	62	
55	450	3 621	5 393	47	55	1 847	2 028	63	
126	1 288	3 829	11 930	56	86	1 848	2 069	64	
55	1 041	902	7 237	.	.	351	412	65	
16	652	161	2 526	.	.	53	59	66	
.	.	39	2 007	-	-	9	5	67	
<b>673</b>	<b>5 166</b>	<b>75 790</b>	<b>56 508</b>	<b>1 591</b>	<b>1 862</b>	<b>42 273</b>	<b>37 217</b>	<b>68</b>	
.	.	59	56	.	.	59	51	69	

Lfd. Nr.	Gesamtbetrag der Einkünfte von ... bis unter ... EUR	noch: Sonderausgaben, die nicht Vorsorgeauf-					
		noch:davon					
		Schulgeld nach § 10 Abs. 1 Nr. 9 EStG		steuerlich anerkannte Spenden und Beiträge nach § 10b EStG		Spenden an Stiftungsneugründungen nach § 10b (1a) EStG	
		Stpfl.	1 000 EUR	Stpfl.	1 000 EUR	Stpfl.	1 000 EUR
<b>Einkommensteuerpflichtige insgesamt</b>							
1	0	5	2	6	1	-	-
2	1 - 5 000	107	27	815	113	-	-
3	5 000 - 10 000	177	57	2 485	462	.	.
4	10 000 - 15 000	329	100	10 848	2 109	10	9
5	15 000 - 20 000	531	155	9 611	2 001	9	9
6	20 000 - 25 000	681	222	10 339	2 365	7	6
7	25 000 - 30 000	838	257	9 525	2 275	14	15
8	30 000 - 35 000	840	267	9 251	2 325	9	4
9	35 000 - 40 000	815	279	8 127	2 069	10	35
10	40 000 - 45 000	734	259	7 273	2 012	8	10
11	45 000 - 50 000	663	247	6 623	1 809	10	39
12	50 000 - 60 000	1 258	497	11 200	3 464	12	32
13	60 000 - 70 000	979	418	8 223	2 813	11	38
14	70 000 - 80 000	701	329	6 029	2 275	15	70
15	80 000 - 90 000	604	298	4 475	1 954	8	2
16	90 000 - 100 000	434	225	3 434	1 684	3	5
17	100 000 - 125 000	684	424	5 145	2 754	10	4
18	125 000 - 250 000	931	618	6 755	5 449	19	232
19	250 000 - 500 000	224	168	1 813	2 698	5	253
20	500 000 - 1 000 000	50	58	362	1 188	.	.
21	1 000 000 und mehr	9	17	83	666	.	.
<b>22</b>	<b>Insgesamt</b>	<b>11 594</b>	<b>4 925</b>	<b>122 422</b>	<b>42 485</b>	<b>166</b>	<b>815</b>
23	Verlustfälle	44	14	64	17	-	-
<b>Einkommensteuerpflichtige nach der Grundtabelle besteuert</b>							
24	0	.	.	.	.	-	-
25	1 - 5 000	85	23	734	95	-	-
26	5 000 - 10 000	149	42	2 044	355	.	.
27	10 000 - 15 000	271	75	9 496	1 748	10	9
28	15 000 - 20 000	427	121	6 782	1 240	7	8
29	20 000 - 25 000	485	152	6 185	1 144	4	6
30	25 000 - 30 000	525	161	5 340	1 140	8	14
31	30 000 - 35 000	439	139	4 594	950	3	1
32	35 000 - 40 000	363	123	3 561	841	6	33
33	40 000 - 45 000	282	100	2 780	752	.	.
34	45 000 - 50 000	193	77	2 179	629	6	29
35	50 000 - 60 000	295	133	3 041	1 000	.	.
36	60 000 - 70 000	123	64	1 585	595	.	.
37	70 000 - 80 000	94	51	996	445	5	1
38	80 000 - 90 000	65	34	634	359	.	.
39	90 000 - 100 000	30	17	478	282	.	.
40	100 000 - 125 000	61	38	670	469	-	-
41	125 000 - 250 000	110	73	1 196	992	4	103
42	250 000 - 500 000	34	24	332	579	.	.
43	500 000 - 1 000 000	.	.	61	303	.	.
44	1 000 000 und mehr	.	.	.	.	-	-
<b>45</b>	<b>Insgesamt</b>	<b>4 042</b>	<b>1 461</b>	<b>52 714</b>	<b>14 036</b>	<b>66</b>	<b>234</b>
46	Verlustfälle	34	11	47	13	-	-
<b>Einkommensteuerpflichtige nach der Splittingtabelle besteuert</b>							
47	0	.	.	.	.	-	-
48	1 - 5 000	22	5	81	18	-	-
49	5 000 - 10 000	28	16	441	108	-	-
50	10 000 - 15 000	58	25	1 352	361	-	-
51	15 000 - 20 000	104	35	2 829	760	.	.
52	20 000 - 25 000	196	70	4 154	1 221	3	0
53	25 000 - 30 000	313	96	4 185	1 134	6	1
54	30 000 - 35 000	401	127	4 657	1 375	6	4
55	35 000 - 40 000	452	156	4 566	1 228	4	2
56	40 000 - 45 000	452	159	4 493	1 260	.	.
57	45 000 - 50 000	470	170	4 444	1 180	4	10
58	50 000 - 60 000	963	364	8 159	2 464	.	.
59	60 000 - 70 000	856	354	6 638	2 217	.	.
60	70 000 - 80 000	607	279	5 033	1 830	10	68
61	80 000 - 90 000	539	263	3 841	1 595	.	.
62	90 000 - 100 000	404	208	2 956	1 402	.	.
63	100 000 - 125 000	623	386	4 475	2 286	10	4
64	125 000 - 250 000	821	544	5 559	4 457	15	129
65	250 000 - 500 000	190	144	1 481	2 119	.	.
66	500 000 - 1 000 000	.	.	301	885	.	.
67	1 000 000 und mehr	.	.	.	.	-	-
<b>68</b>	<b>Insgesamt</b>	<b>7 552</b>	<b>3 464</b>	<b>69 708</b>	<b>28 449</b>	<b>100</b>	<b>580</b>
69	Verlustfälle	10	3	17	4	-	-

tabellen-Gliederung und Größenklassen des Gesamtbetrages der Einkünfte  
ausgaben

wendungen sind		Versorgungsaufwendungen insgesamt unter Berücksichtigung der Höchstbeträge abziehbarer Aufwendungen nach § 10 Abs. 3, 4 und 4a EStG		Lfd. Nr.
Sonderausgaben-Pauschbetrag nach § 10c EStG				
Stpfl.	1 000 EUR	Stpfl.	1 000 EUR	
<b>Einkommensteuerpflichtige insgesamt</b>				
3 445	134	1 826	1 610	1
87 233	3 213	78 033	55 528	2
67 105	2 614	70 664	128 898	3
97 013	3 912	114 364	275 213	4
98 335	4 201	121 655	336 121	5
84 355	3 743	110 478	356 980	6
62 116	2 823	86 713	326 033	7
47 855	2 253	70 779	304 803	8
33 438	1 661	52 844	257 958	9
23 807	1 252	40 374	221 873	10
17 861	987	32 266	198 530	11
24 425	1 432	47 249	327 932	12
14 353	897	29 914	239 996	13
8 708	560	19 074	166 499	14
5 197	341	12 379	116 150	15
3 526	232	8 602	84 281	16
4 435	290	11 715	119 064	17
3 508	223	11 964	139 459	18
491	31	2 557	38 305	19
86	5	474	7 523	20
13	1	101	1 350	21
<b>687 305</b>	<b>30 804</b>	<b>924 025</b>	<b>3 704 104</b>	<b>22</b>
4 839	200	4 044	10 480	23
<b>Einkommensteuerpflichtige nach der Grundtabelle besteuert</b>				
3 167	114	1 649	1 363	24
75 963	2 726	67 973	46 650	25
56 616	2 038	59 734	105 270	26
79 267	2 854	94 930	219 954	27
71 594	2 577	90 914	231 036	28
57 995	2 088	77 510	220 790	29
40 982	1 475	57 136	187 006	30
29 294	1 055	41 690	155 277	31
18 299	659	26 859	112 223	32
11 448	412	17 406	80 136	33
7 386	266	11 494	57 095	34
8 189	295	13 325	68 673	35
3 456	124	6 034	33 728	36
1 738	63	3 298	19 034	37
859	31	1 845	11 471	38
583	21	1 248	8 168	39
752	27	1 707	11 479	40
803	29	2 313	19 811	41
127	5	517	5 096	42
28	1	95	878	43
5	0	30	258	44
<b>468 551</b>	<b>16 859</b>	<b>577 707</b>	<b>1 595 397</b>	<b>45</b>
4 118	148	3 329	7 182	46
<b>Einkommensteuerpflichtige nach der Splittingtabelle besteuert</b>				
278	20	177	247	47
11 270	487	10 060	8 878	48
10 489	575	10 930	23 628	49
17 746	1 059	19 434	55 259	50
26 741	1 624	30 741	105 084	51
26 360	1 655	32 968	136 190	52
21 134	1 347	29 577	139 027	53
18 561	1 199	29 089	149 525	54
15 139	1 002	25 985	145 735	55
12 359	840	22 968	141 737	56
10 475	721	20 772	141 434	57
16 236	1 137	33 924	259 259	58
10 897	773	23 880	206 268	59
6 970	497	15 776	147 465	60
4 338	310	10 534	104 679	61
2 943	211	7 354	76 113	62
3 683	263	10 008	107 585	63
2 705	194	9 651	119 648	64
364	26	2 040	33 209	65
58	4	379	6 645	66
8	1	71	1 092	67
<b>218 754</b>	<b>13 945</b>	<b>346 318</b>	<b>2 108 707</b>	<b>68</b>
721	52	715	3 299	69

## 4. Positive Einkunftsarten nach Grund-/Splittingtabellen

## 4.1 Positive Einkunftsarten

Lfd. Nr.	Summe der Einkünfte von ... bis unter ... EUR	Darunter					
		Summe der Einkünfte		Land- und Forstwirtschaft		Gewerbebetrieb	
		Fälle	1 000 EUR	Fälle	1 000 EUR	Fälle	1 000 EUR
<b>Lohn- und Einkommensteuerfälle insgesamt</b>							
1	1 - 5 000	128 174	304 524	447	527	10 835	22 741
2	5 000 - 10 000	152 169	1 141 440	851	1 572	13 439	70 870
3	10 000 - 15 000	172 342	2 157 953	927	2 776	13 422	118 009
4	15 000 - 20 000	170 985	2 986 101	768	3 025	11 276	136 179
5	20 000 - 25 000	148 369	3 323 770	749	3 055	9 997	149 506
6	25 000 - 30 000	113 605	3 111 078	713	3 394	7 481	127 908
7	30 000 - 35 000	89 037	2 882 872	557	3 108	5 794	113 497
8	35 000 - 40 000	61 872	2 309 772	456	3 097	4 679	102 088
9	40 000 - 45 000	42 206	1 787 941	338	3 178	3 611	89 886
10	45 000 - 50 000	29 777	1 410 210	246	2 148	2 883	82 009
11	50 000 - 60 000	36 844	2 007 200	373	4 311	4 093	126 261
12	60 000 - 70 000	17 626	1 136 223	207	3 887	2 732	102 194
13	70 000 - 80 000	9 962	742 316	134	3 229	1 851	84 479
14	80 000 - 90 000	5 934	502 021	98	2 644	1 388	71 194
15	90 000 - 100 000	3 962	375 477	79	2 363	1 069	62 807
16	100 000 - 125 000	5 926	658 490	127	5 047	1 716	115 915
17	125 000 - 250 000	8 108	1 364 068	229	18 149	3 006	301 679
18	250 000 - 500 000	1 933	639 997	84	12 642	1 020	230 722
19	500 000 - 1 000 000	356	230 677	14	4 679	253	120 272
20	1 000 000 und mehr	95	310 307	4	458	83	255 433
<b>21</b>	<b>Insgesamt</b>	<b>1 199 282</b>	<b>29 382 436</b>	<b>7 401</b>	<b>83 289</b>	<b>100 628</b>	<b>2 483 649</b>
22	Verlustfälle	11 540	- 74 437	54	159	236	726
<b>Lohn- und Einkommensteuerfälle nach der Grundtabelle besteuert</b>							
23	1 - 5 000	78 453	168 996	100	187	4 890	10 156
24	5 000 - 10 000	60 452	459 953	196	569	6 014	35 400
25	10 000 - 15 000	94 603	1 188 448	338	945	6 710	63 079
26	15 000 - 20 000	92 459	1 613 240	289	1 201	5 720	72 114
27	20 000 - 25 000	78 154	1 749 907	278	1 302	4 949	78 243
28	25 000 - 30 000	57 549	1 574 380	212	1 189	3 484	62 710
29	30 000 - 35 000	41 954	1 357 359	174	964	2 590	54 300
30	35 000 - 40 000	27 125	1 011 717	149	1 226	1 939	45 642
31	40 000 - 45 000	17 547	742 827	103	1 322	1 414	37 700
32	45 000 - 50 000	11 612	549 688	66	651	1 067	32 200
33	50 000 - 60 000	13 461	732 501	101	1 099	1 443	49 343
34	60 000 - 70 000	6 084	391 891	46	912	960	40 247
35	70 000 - 80 000	3 332	248 200	33	983	618	31 755
36	80 000 - 90 000	1 849	156 314	19	734	449	24 080
37	90 000 - 100 000	1 260	119 313	20	558	345	21 306
38	100 000 - 125 000	1 727	191 768	33	1 168	501	36 931
39	125 000 - 250 000	2 330	391 138	59	5 346	913	98 730
40	250 000 - 500 000	521	170 286	25	3 666	302	70 997
41	500 000 - 1 000 000	96	61 332	.	.	77	38 102
42	1 000 000 und mehr	30	99 371	.	.	27	82 922
<b>43</b>	<b>Insgesamt</b>	<b>590 598</b>	<b>12 978 630</b>	<b>2 248</b>	<b>26 153</b>	<b>44 412</b>	<b>985 955</b>
44	Verlustfälle	4 085	- 30 723	21	100	79	232
<b>Lohn- und Einkommensteuerfälle nach der Splittingtabelle besteuert</b>							
45	1 - 5 000	49 721	135 528	347	340	5 945	12 585
46	5 000 - 10 000	91 717	681 486	655	1 003	7 425	35 470
47	10 000 - 15 000	77 739	969 506	589	1 831	6 712	54 930
48	15 000 - 20 000	78 526	1 372 860	479	1 824	5 556	64 065
49	20 000 - 25 000	70 215	1 573 862	471	1 753	5 048	71 262
50	25 000 - 30 000	56 056	1 536 698	501	2 205	3 997	65 199
51	30 000 - 35 000	47 083	1 525 513	383	2 144	3 204	59 197
52	35 000 - 40 000	34 747	1 298 055	307	1 871	2 740	56 446
53	40 000 - 45 000	24 659	1 045 114	235	1 856	2 197	52 186
54	45 000 - 50 000	18 165	860 522	180	1 497	1 816	49 809
55	50 000 - 60 000	23 383	1 274 698	272	3 211	2 650	76 918
56	60 000 - 70 000	11 542	744 332	161	2 976	1 772	61 947
57	70 000 - 80 000	6 630	494 116	101	2 246	1 233	52 724
58	80 000 - 90 000	4 085	345 707	79	1 910	939	47 114
59	90 000 - 100 000	2 702	256 165	59	1 805	724	41 501
60	100 000 - 125 000	4 199	466 722	94	3 879	1 215	78 984
61	125 000 - 250 000	5 778	972 929	170	12 803	2 093	202 949
62	250 000 - 500 000	1 412	469 711	59	8 976	718	159 725
63	500 000 - 1 000 000	260	169 345	.	.	176	82 170
64	1 000 000 und mehr	65	210 936	.	.	56	172 511
<b>65</b>	<b>Insgesamt</b>	<b>608 684</b>	<b>16 403 806</b>	<b>5 153</b>	<b>57 136</b>	<b>56 216</b>	<b>1 497 695</b>
66	Verlustfälle	7 455	- 43 714	33	58	157	494

\*) Einschließlich der Steuerfälle/Steuerpflichtigen ohne Einkommensteuerveranlagung, soweit Werte in der elektronischen Lohnsteuerbescheinigung enthalten waren.

1) Steuerfälle mit einer Summe der Einkünfte von Null sind nicht enthalten.

**-Gliederung und Größenklassen der Summe der Einkünfte<sup>1)</sup>  
aller Steuerfälle \*)**

positive Einkünfte aus										Lfd. Nr.
selbständiger Arbeit		nichtselbständiger Arbeit		Kapitalvermögen		Vermietung und Verpachtung		sonstigen Einkünften		
Fälle	1 000 EUR	Fälle	1 000 EUR	Fälle	1 000 EUR	Fälle	1 000 EUR	Fälle	1 000 EUR	
<b>Lohn- und Einkommensteuerfälle insgesamt</b>										
2 867	5 851	95 599	213 312	2 437	2 396	5 515	7 439	18 432	63 617	1
3 100	14 347	83 774	602 569	6 483	7 419	12 221	20 252	64 834	435 178	2
3 298	20 302	117 052	1 408 558	11 206	15 394	14 518	33 748	55 271	569 312	3
2 695	23 125	153 461	2 621 833	5 355	12 292	11 029	31 653	18 732	168 636	4
2 312	25 156	139 168	3 063 092	2 195	6 705	9 292	27 534	9 082	58 610	5
2 099	27 282	107 554	2 902 469	1 222	3 853	7 471	23 125	5 613	32 616	6
1 825	26 954	84 616	2 705 904	672	2 603	6 324	20 534	3 614	18 899	7
1 657	28 219	58 416	2 152 157	408	1 663	4 899	17 596	2 194	12 061	8
1 523	29 044	39 427	1 645 522	301	1 481	3 853	15 822	1 403	9 022	9
1 256	26 883	27 546	1 283 957	173	1 017	3 118	12 751	950	6 701	10
2 318	55 603	33 649	1 797 521	268	1 688	4 598	21 964	1 228	9 433	11
1 822	55 200	15 303	954 730	203	1 128	2 816	17 025	824	8 101	12
1 407	56 013	8 183	586 256	171	1 148	1 805	11 322	484	4 300	13
1 123	53 834	4 564	363 206	138	848	1 284	10 348	342	3 689	14
894	52 022	2 823	249 334	100	841	914	8 056	257	2 674	15
1 701	120 729	3 937	400 003	164	1 242	1 467	14 518	404	5 842	16
3 481	465 017	3 955	542 056	371	4 435	2 533	35 413	775	9 672	17
870	238 419	676	140 330	116	2 150	795	16 788	212	4 097	18
138	68 351	121	31 605	29	1 127	161	5 626	44	524	19
21	26 510	56	16 642	15	2 293	46	9 105	24	338	20
<b>36 407</b>	<b>1 418 859</b>	<b>979 880</b>	<b>23 681 056</b>	<b>32 027</b>	<b>71 723</b>	<b>94 659</b>	<b>360 619</b>	<b>184 719</b>	<b>1 423 322</b>	<b>21</b>
176	684	946	9 206	292	1 510	732	2 942	947	4 105	22
<b>Lohn- und Einkommensteuerfälle nach der Grundtabelle besteuert</b>										
1 451	2 805	69 937	148 015	950	982	1 086	1 975	2 776	8 186	23
1 461	7 394	49 397	363 611	1 389	1 914	2 096	4 904	7 667	49 712	24
1 503	10 590	62 574	762 623	6 041	6 873	5 427	11 596	30 454	336 707	25
1 219	11 283	82 943	1 422 725	2 783	5 708	4 233	12 479	9 621	92 351	26
1 109	12 274	73 643	1 625 065	677	2 655	3 276	10 215	4 296	24 548	27
1 019	13 803	54 678	1 478 815	262	1 221	2 531	8 373	2 650	12 417	28
849	13 051	39 906	1 278 234	113	585	2 123	7 387	1 659	6 441	29
729	12 653	25 623	945 051	85	508	1 598	5 687	1 037	4 029	30
649	12 427	16 413	685 863	83	384	1 259	4 837	544	2 558	31
511	11 261	10 738	500 564	59	351	1 008	4 397	381	2 183	32
864	22 089	12 224	652 955	75	347	1 432	7 407	407	2 601	33
664	22 245	5 159	322 557	49	264	842	5 822	232	2 187	34
469	18 410	2 704	193 295	44	256	541	4 165	113	1 031	35
362	17 393	1 397	111 172	36	177	340	3 120	84	812	36
296	18 116	882	76 933	26	101	260	2 513	58	662	37
467	33 454	1 137	116 097	34	123	409	4 111	83	1 467	38
952	129 157	1 085	146 405	94	992	703	11 539	191	2 868	39
208	59 089	166	31 210	35	687	206	4 872	48	1 274	40
.	.	32	7 824	8	715	38	2 300	11	135	41
.	.	20	2 721	8	2 171	16	2 540	5	172	42
<b>14 811</b>	<b>446 919</b>	<b>510 658</b>	<b>10 871 736</b>	<b>12 851</b>	<b>27 013</b>	<b>29 424</b>	<b>120 238</b>	<b>62 317</b>	<b>552 338</b>	<b>43</b>
68	218	384	3 713	130	281	227	1 114	268	1 124	44
<b>Lohn- und Einkommensteuerfälle nach der Splittingtabelle besteuert</b>										
1 416	3 046	25 662	65 297	1 487	1 414	4 429	5 464	15 656	55 431	45
1 639	6 954	34 377	238 959	5 094	5 505	10 125	15 348	57 167	385 466	46
1 795	9 712	54 478	645 935	5 165	8 522	9 091	22 152	24 817	232 605	47
1 476	11 841	70 518	1 199 107	2 572	6 585	6 796	19 174	9 111	76 285	48
1 203	12 882	65 525	1 438 027	1 518	4 049	6 016	17 319	4 786	34 061	49
1 080	13 479	52 876	1 423 654	960	2 632	4 940	14 752	2 963	20 199	50
976	13 904	44 710	1 427 670	559	2 018	4 201	13 147	1 955	12 457	51
928	15 565	32 793	1 207 106	323	1 155	3 301	11 909	1 157	8 032	52
874	16 617	23 014	959 659	218	1 097	2 594	10 985	859	6 464	53
745	15 622	16 808	783 393	114	666	2 110	8 355	569	4 519	54
1 454	33 514	21 425	1 144 566	193	1 341	3 166	14 558	821	6 832	55
1 158	32 956	10 144	632 174	154	864	1 974	11 202	592	5 914	56
938	37 602	5 479	392 961	127	892	1 264	7 157	371	3 270	57
761	36 441	3 167	252 034	102	671	944	7 228	258	2 877	58
598	33 906	1 941	172 401	74	740	654	5 543	199	2 011	59
1 234	87 275	2 800	283 906	130	1 119	1 058	10 407	321	4 375	60
2 529	335 859	2 870	395 651	277	3 443	1 830	23 873	584	6 804	61
662	179 330	510	109 120	81	1 463	589	11 916	164	2 824	62
.	.	89	23 780	21	412	123	3 326	33	389	63
.	.	36	13 921	7	123	30	6 565	19	166	64
<b>21 596</b>	<b>971 940</b>	<b>469 222</b>	<b>12 809 320</b>	<b>19 176</b>	<b>44 710</b>	<b>65 235</b>	<b>240 380</b>	<b>122 402</b>	<b>870 984</b>	<b>65</b>
108	466	562	5 493	162	1 229	505	1 828	679	2 982	66

**4.2 Positive Einkunftsarten**

Lfd. Nr.	Summe der Einkünfte von ... bis unter ... EUR	Summe der Einkünfte		Darunter				
				Land- und Forstwirtschaft		Gewerbebetrieb		
		Fälle	1 000 EUR	Fälle	1 000 EUR	Fälle	1 000 EUR	
<b>männliche Lohn- und Einkommensteuerfälle insgesamt</b>								
1	1 - 5 000	58 847	135 921	233	310	5 702	12 617	
2	5 000 - 10 000	70 134	526 416	542	1 083	8 140	44 988	
3	10 000 - 15 000	69 968	877 192	572	2 039	8 815	81 826	
4	15 000 - 20 000	89 649	1 576 348	519	2 239	8 032	103 156	
5	20 000 - 25 000	90 275	2 024 115	556	2 381	7 458	117 243	
6	25 000 - 30 000	69 118	1 891 189	555	2 761	5 664	100 516	
7	30 000 - 35 000	51 157	1 655 682	434	2 551	4 419	90 592	
8	35 000 - 40 000	35 562	1 328 094	345	2 694	3 608	82 629	
9	40 000 - 45 000	24 671	1 045 132	262	2 777	2 739	71 134	
10	45 000 - 50 000	17 729	839 867	192	1 770	2 306	67 694	
11	50 000 - 60 000	22 525	1 228 640	290	3 438	3 207	102 434	
12	60 000 - 70 000	12 746	822 630	183	3 411	2 235	83 963	
13	70 000 - 80 000	7 479	557 433	113	2 709	1 534	70 178	
14	80 000 - 90 000	4 574	387 028	91	2 365	1 145	58 218	
15	90 000 - 100 000	3 002	284 415	.	.	886	51 240	
16	100 000 - 125 000	4 505	501 171	108	4 240	1 423	95 473	
17	125 000 - 250 000	5 902	990 098	196	15 523	2 353	233 402	
18	250 000 - 500 000	1 454	485 246	74	11 691	807	180 508	
19	500 000 - 1 000 000	306	200 170	.	.	230	109 847	
20	1 000 000 und mehr	81	269 635	4	458	73	227 724	
<b>21</b>	<b>Insgesamt</b>	<b>639 684</b>	<b>17 626 423</b>	<b>5 353</b>	<b>71 261</b>	<b>70 776</b>	<b>1 985 382</b>	
22	Verlustfälle	5 877	- 52 995	40	138	143	476	
<b>männliche Lohn- und Einkommensteuerfälle nach der Grundtabelle besteuert</b>								
23	1 - 5 000	40 872	88 222	73	132	2 978	6 512	
24	5 000 - 10 000	30 048	226 556	137	429	3 973	24 961	
25	10 000 - 15 000	38 439	484 058	178	686	4 558	46 135	
26	15 000 - 20 000	51 004	895 876	184	836	4 209	56 947	
27	20 000 - 25 000	49 513	1 109 422	212	986	3 830	63 697	
28	25 000 - 30 000	35 828	978 966	162	963	2 699	50 834	
29	30 000 - 35 000	24 768	801 045	125	796	2 030	44 407	
30	35 000 - 40 000	16 041	598 448	105	1 032	1 495	37 101	
31	40 000 - 45 000	10 292	435 538	77	1 200	1 070	30 106	
32	45 000 - 50 000	6 975	330 153	51	573	870	27 016	
33	50 000 - 60 000	7 924	431 517	73	814	1 112	39 709	
34	60 000 - 70 000	4 147	267 255	40	853	764	32 251	
35	70 000 - 80 000	2 279	169 860	26	724	489	25 726	
36	80 000 - 90 000	1 289	109 020	15	573	350	18 787	
37	90 000 - 100 000	858	81 226	.	.	272	16 450	
38	100 000 - 125 000	1 193	132 846	27	987	404	29 552	
39	125 000 - 250 000	1 555	260 717	45	4 271	675	71 805	
40	250 000 - 500 000	361	119 485	21	3 018	217	50 483	
41	500 000 - 1 000 000	85	54 633	5	2 025	71	35 510	
42	1 000 000 und mehr	23	71 681	.	.	22	63 098	
<b>43</b>	<b>Insgesamt</b>	<b>323 494</b>	<b>7 646 524</b>	<b>1 572</b>	<b>21 342</b>	<b>32 088</b>	<b>771 089</b>	
44	Verlustfälle	2 612	- 22 291	17	95	52	183	
<b>männliche Lohn- und Einkommensteuerfälle nach der Splittingtabelle besteuert</b>								
45	1 - 5 000	17 975	47 699	160	178	2 724	6 105	
46	5 000 - 10 000	40 086	299 860	405	654	4 167	20 027	
47	10 000 - 15 000	31 529	393 134	394	1 353	4 257	35 691	
48	15 000 - 20 000	38 645	680 472	335	1 403	3 823	46 209	
49	20 000 - 25 000	40 762	914 693	344	1 396	3 628	53 546	
50	25 000 - 30 000	33 290	912 223	393	1 798	2 965	49 682	
51	30 000 - 35 000	26 389	854 637	309	1 755	2 389	46 185	
52	35 000 - 40 000	19 521	729 647	240	1 662	2 113	45 528	
53	40 000 - 45 000	14 379	609 595	185	1 577	1 669	41 028	
54	45 000 - 50 000	10 754	509 714	141	1 197	1 436	40 678	
55	50 000 - 60 000	14 601	797 123	217	2 624	2 095	62 725	
56	60 000 - 70 000	8 599	555 375	143	2 558	1 471	51 712	
57	70 000 - 80 000	5 200	387 573	87	1 985	1 045	44 452	
58	80 000 - 90 000	3 285	278 008	76	1 792	795	39 431	
59	90 000 - 100 000	2 144	203 189	.	.	614	34 790	
60	100 000 - 125 000	3 312	368 325	81	3 253	1 019	65 921	
61	125 000 - 250 000	4 347	729 381	151	11 252	1 678	161 597	
62	250 000 - 500 000	1 093	365 760	53	8 673	590	130 025	
63	500 000 - 1 000 000	221	145 537	8	2 561	159	74 337	
64	1 000 000 und mehr	58	197 954	.	.	51	164 625	
<b>65</b>	<b>Insgesamt</b>	<b>316 190</b>	<b>9 979 899</b>	<b>3 781</b>	<b>49 918</b>	<b>38 688</b>	<b>1 214 293</b>	
66	Verlustfälle	3 265	- 30 704	23	43	91	293	

\*) Einschließlich der Steuerfälle/Steuerpflichtigen ohne Einkommensteuerveranlagung, soweit Werte in der elektronischen Lohnsteuerbescheinigung enthalten waren.

1) Steuerfälle mit einer Summe der Einkünfte von Null sind nicht enthalten.



-Gliederung und Größenklassen der Summe der Einkünfte<sup>1)</sup>

**aller männlichen Steuerfälle**

positive Einkünfte aus										Lfd. Nr.
selbständiger Arbeit		nichtselbständiger Arbeit		Kapitalvermögen		Vermietung und Verpachtung		sonstigen Einkünften		
Fälle	1 000 EUR	Fälle	1 000 EUR	Fälle	1 000 EUR	Fälle	1 000 EUR	Fälle	1 000 EUR	
<b>männliche Lohn- und Einkommensteuerfälle insgesamt</b>										
1 158	2 464	44 436	97 379	948	1 065	2 267	3 380	7 766	25 681	1
1 496	6 573	33 480	235 154	2 645	3 132	5 997	9 887	33 597	231 846	2
1 818	10 388	44 419	526 532	4 754	6 905	6 868	16 629	23 812	238 770	3
1 514	12 321	79 123	1 360 954	2 547	6 245	5 825	16 136	9 031	81 493	4
1 224	12 587	83 664	1 847 614	1 224	3 831	5 476	14 723	4 572	32 010	5
1 161	14 605	64 693	1 745 459	714	2 301	4 559	12 805	2 951	18 682	6
1 031	14 585	47 835	1 528 902	419	1 695	3 691	11 300	1 905	11 546	7
924	14 466	32 971	1 214 929	278	1 045	2 888	9 906	1 102	7 228	8
864	14 907	22 635	944 505	190	1 009	2 230	8 712	812	6 160	9
735	13 658	16 046	747 547	105	653	1 858	7 476	580	4 693	10
1 426	30 430	20 174	1 078 812	193	1 433	2 788	12 718	780	6 641	11
1 190	31 119	11 049	691 745	155	838	2 015	10 621	590	5 416	12
904	31 275	6 187	444 634	136	901	1 324	7 735	363	3 322	13
747	31 089	3 595	287 996	106	646	984	6 940	255	2 834	14
568	29 254	2 204	195 462	.	.	717	5 621	195	2 032	15
1 057	65 605	3 166	323 686	144	1 019	1 112	11 162	298	3 897	16
2 089	245 470	3 359	469 085	310	3 835	1 864	25 530	544	6 656	17
573	149 094	600	129 189	98	2 062	603	12 986	172	3 652	18
106	51 284	114	29 646	25	780	140	4 861	.	.	19
16	16 486	47	15 797	.	.	41	9 057	.	.	20
<b>20 601</b>	<b>797 658</b>	<b>519 797</b>	<b>13 915 029</b>	<b>15 087</b>	<b>40 267</b>	<b>53 247</b>	<b>218 185</b>	<b>89 385</b>	<b>693 341</b>	<b>21</b>
87	389	495	6 437	198	1 370	503	2 387	655	2 910	22
<b>männliche Lohn- und Einkommensteuerfälle nach der Grundtabelle besteuert</b>										
716	1 467	36 018	76 573	514	570	623	1 232	1 365	3 865	23
739	3 785	24 064	176 569	637	1 081	1 021	2 731	3 092	19 196	24
739	5 451	28 052	344 174	1 706	2 351	1 932	5 105	7 762	82 680	25
616	5 872	46 155	801 069	939	2 021	1 981	5 708	2 862	26 358	26
546	5 982	46 274	1 026 522	310	1 297	1 899	5 496	1 468	8 452	27
538	7 314	33 729	913 115	126	495	1 499	4 681	960	4 278	28
454	6 962	23 214	744 293	63	349	1 251	4 317	576	2 357	29
379	6 216	14 930	551 073	61	321	944	3 305	347	1 542	30
329	6 075	9 462	395 397	48	162	716	2 879	213	1 222	31
279	5 605	6 321	294 183	34	191	612	2 831	168	1 087	32
477	11 309	7 033	375 769	50	220	822	4 628	191	1 476	33
383	11 740	3 491	218 912	35	226	570	3 799	137	1 137	34
266	9 274	1 835	131 279	32	199	363	3 001	66	689	35
214	8 604	992	78 997	30	150	247	2 262	49	556	36
161	9 038	619	53 703	.	.	191	1 798	33	387	37
259	16 383	811	82 958	30	114	290	3 280	50	738	38
488	56 846	871	119 460	71	774	499	8 561	104	1 778	39
126	34 715	136	26 402	30	660	146	4 197	35	1 181	40
.	.	28	7 080	.	.	.	.	11	135	41
.	.	14	1 974	.	.	.	.	5	172	42
<b>7 730</b>	<b>224 207</b>	<b>284 049</b>	<b>6 419 503</b>	<b>4 753</b>	<b>11 700</b>	<b>15 653</b>	<b>74 560</b>	<b>19 494</b>	<b>159 283</b>	<b>43</b>
37	115	242	2 970	93	212	171	958	173	728	44
<b>männliche Lohn- und Einkommensteuerfälle nach der Splittingtabelle besteuert</b>										
442	996	8 418	20 806	434	495	1 644	2 148	6 401	21 817	45
757	2 788	9 416	58 585	2 008	2 051	4 976	7 157	30 505	212 650	46
1 079	4 937	16 367	182 358	3 048	4 554	4 936	11 524	16 050	156 091	47
898	6 449	32 968	559 885	1 608	4 224	3 844	10 428	6 169	55 135	48
678	6 605	37 390	821 092	914	2 534	3 577	9 227	3 104	23 559	49
623	7 291	30 964	832 344	588	1 806	3 060	8 124	1 991	14 404	50
577	7 623	24 621	784 609	356	1 346	2 440	6 983	1 329	9 189	51
545	8 250	18 041	663 855	217	724	1 944	6 602	755	5 686	52
535	8 832	13 173	549 108	142	847	1 514	5 832	599	4 937	53
456	8 053	9 725	453 364	71	462	1 246	4 645	412	3 606	54
949	19 121	13 141	703 043	143	1 213	1 966	8 090	589	5 165	55
807	19 379	7 558	472 833	120	612	1 445	6 823	453	4 279	56
638	22 001	4 352	313 355	104	702	961	4 734	297	2 633	57
533	22 486	2 603	208 999	76	496	737	4 679	206	2 278	58
407	20 216	1 585	141 759	.	.	526	3 822	162	1 645	59
798	49 221	2 355	240 728	114	905	822	7 882	248	3 159	60
1 601	188 624	2 488	349 625	239	3 061	1 365	16 969	440	4 878	61
447	114 379	464	102 788	68	1 402	457	8 788	137	2 471	62
.	.	86	22 567	.	.	.	.	.	.	63
.	.	33	13 823	7	123	.	.	.	.	64
<b>12 871</b>	<b>573 451</b>	<b>235 748</b>	<b>7 495 526</b>	<b>10 334</b>	<b>28 567</b>	<b>37 594</b>	<b>143 625</b>	<b>69 891</b>	<b>534 057</b>	<b>65</b>
50	274	253	3 467	105	1 158	332	1 429	482	2 182	66

## 4.3 Positive Einkunftsarten

Lfd. Nr.	Summe der Einkünfte von ... bis unter ... EUR	Darunter					
		Summe der Einkünfte		Land- und Forstwirtschaft		Gewerbebetrieb	
		Fälle	1 000 EUR	Fälle	1 000 EUR	Fälle	1 000 EUR
<b>weibliche Lohn- und Einkommensteuerfälle insgesamt</b>							
1	1 - 5 000	69 327	168 603	214	217	5 133	10 124
2	5 000 - 10 000	82 035	615 023	309	489	5 299	25 882
3	10 000 - 15 000	102 374	1 280 761	355	737	4 607	36 183
4	15 000 - 20 000	81 336	1 409 753	249	787	3 244	33 023
5	20 000 - 25 000	58 094	1 299 654	193	674	2 539	32 263
6	25 000 - 30 000	44 487	1 219 889	158	633	1 817	27 392
7	30 000 - 35 000	37 880	1 227 191	123	557	1 375	22 905
8	35 000 - 40 000	26 310	981 678	111	403	1 071	19 459
9	40 000 - 45 000	17 535	742 808	76	401	872	18 751
10	45 000 - 50 000	12 048	570 343	54	377	577	14 315
11	50 000 - 60 000	14 319	778 559	83	872	886	23 827
12	60 000 - 70 000	4 880	313 593	24	476	497	18 231
13	70 000 - 80 000	2 483	184 883	21	520	317	14 301
14	80 000 - 90 000	1 360	114 993	7	279	243	12 976
15	90 000 - 100 000	960	91 062	.	.	183	11 567
16	100 000 - 125 000	1 421	157 319	19	807	293	20 442
17	125 000 - 250 000	2 206	373 970	33	2 626	653	68 277
18	250 000 - 500 000	479	154 752	10	952	213	50 214
19	500 000 - 1 000 000	50	30 507	.	.	23	10 424
20	1 000 000 und mehr	14	40 672	-	-	10	27 710
<b>21</b>	<b>Insgesamt</b>	<b>559 598</b>	<b>11 756 013</b>	<b>2 048</b>	<b>12 028</b>	<b>29 852</b>	<b>498 267</b>
22	Verlustfälle	5 663	- 21 442	14	21	93	250
<b>weibliche Lohn- und Einkommensteuerfälle nach der Grundtabelle besteuert</b>							
23	1 - 5 000	37 581	80 774	27	55	1 912	3 644
24	5 000 - 10 000	30 404	233 397	59	140	2 041	10 439
25	10 000 - 15 000	56 164	704 389	160	258	2 152	16 944
26	15 000 - 20 000	41 455	717 365	105	365	1 511	15 167
27	20 000 - 25 000	28 641	640 485	66	316	1 119	14 546
28	25 000 - 30 000	21 721	595 414	50	226	785	11 875
29	30 000 - 35 000	17 186	556 314	49	168	560	9 894
30	35 000 - 40 000	11 084	413 269	44	193	444	8 541
31	40 000 - 45 000	7 255	307 289	26	122	344	7 594
32	45 000 - 50 000	4 637	219 535	15	77	197	5 184
33	50 000 - 60 000	5 537	300 984	28	285	331	9 634
34	60 000 - 70 000	1 937	124 637	6	59	196	7 996
35	70 000 - 80 000	1 053	78 340	7	259	129	6 029
36	80 000 - 90 000	560	47 294	4	161	99	5 293
37	90 000 - 100 000	402	38 086	.	.	73	4 855
38	100 000 - 125 000	534	58 923	6	181	97	7 379
39	125 000 - 250 000	775	130 421	14	1 075	238	26 925
40	250 000 - 500 000	160	50 801	4	648	85	20 513
41	500 000 - 1 000 000	11	6 699	.	.	6	2 592
42	1 000 000 und mehr	7	27 690	-	-	5	19 824
<b>43</b>	<b>Insgesamt</b>	<b>267 104</b>	<b>5 332 106</b>	<b>676</b>	<b>4 811</b>	<b>12 324</b>	<b>214 866</b>
44	Verlustfälle	1 473	- 8 432	4	6	27	49
<b>weibliche Lohn- und Einkommensteuerfälle nach der Splittingtabelle besteuert</b>							
45	1 - 5 000	31 746	87 829	187	163	3 221	6 480
46	5 000 - 10 000	51 631	381 626	250	349	3 258	15 444
47	10 000 - 15 000	46 210	576 372	195	478	2 455	19 239
48	15 000 - 20 000	39 881	692 388	144	422	1 733	17 855
49	20 000 - 25 000	29 453	659 169	127	358	1 420	17 717
50	25 000 - 30 000	22 766	624 475	108	407	1 032	15 516
51	30 000 - 35 000	20 694	670 877	74	389	815	13 012
52	35 000 - 40 000	15 226	568 408	67	209	627	10 918
53	40 000 - 45 000	10 280	435 519	50	279	528	11 158
54	45 000 - 50 000	7 411	350 808	39	300	380	9 132
55	50 000 - 60 000	8 782	477 576	55	587	555	14 193
56	60 000 - 70 000	2 943	188 956	18	418	301	10 236
57	70 000 - 80 000	1 430	106 543	14	261	188	8 272
58	80 000 - 90 000	800	67 699	3	118	144	7 683
59	90 000 - 100 000	558	52 976	.	.	110	6 712
60	100 000 - 125 000	887	98 396	13	626	196	13 063
61	125 000 - 250 000	1 431	243 549	19	1 551	415	41 352
62	250 000 - 500 000	319	103 951	6	303	128	29 701
63	500 000 - 1 000 000	39	23 808	.	.	17	7 833
64	1 000 000 und mehr	7	12 982	-	-	5	7 886
<b>65</b>	<b>Insgesamt</b>	<b>292 494</b>	<b>6 423 907</b>	<b>1 372</b>	<b>7 218</b>	<b>17 528</b>	<b>283 402</b>
66	Verlustfälle	4 190	- 13 010	10	15	66	201

\*) Einschließlich der Steuerfälle/Steuerpflichtigen ohne Einkommensteuerveranlagung, soweit Werte in der elektronischen Lohnsteuerbescheinigung enthalten waren.

1) Steuerfälle mit einer Summe der Einkünfte von Null sind nicht enthalten.

-Gliederung und Größenklassen der Summe der Einkünfte<sup>1)</sup>

## aller weiblichen Steuerfälle

positive Einkünfte aus										Lfd. Nr.
selbständiger Arbeit		nichtselbständiger Arbeit		Kapital- vermögen		Vermietung und Verpachtung		sonstigen Einkünften		
Fälle	1 000 EUR	Fälle	1 000 EUR	Fälle	1 000 EUR	Fälle	1 000 EUR	Fälle	1 000 EUR	
<b>weibliche Lohn- und Einkommensteuerfälle insgesamt</b>										
1 709	3 387	51 163	115 933	1 489	1 330	3 248	4 059	10 666	37 936	1
1 604	7 774	50 294	367 415	3 838	4 287	6 224	10 365	31 237	203 332	2
1 480	9 914	72 633	882 026	6 452	8 490	7 650	17 119	31 459	330 541	3
1 181	10 804	74 338	1 260 879	2 808	6 047	5 204	15 518	9 701	87 143	4
1 088	12 569	55 504	1 215 478	971	2 873	3 816	12 811	4 510	26 599	5
938	12 677	42 861	1 157 011	508	1 552	2 912	10 320	2 662	13 934	6
794	12 370	36 781	1 177 002	253	908	2 633	9 234	1 709	7 352	7
733	13 753	25 445	937 229	130	618	2 011	7 690	1 092	4 833	8
659	14 137	16 792	701 017	111	472	1 623	7 110	591	2 862	9
521	13 225	11 500	536 410	68	364	1 260	5 276	370	2 008	10
892	25 173	13 475	718 709	75	255	1 810	9 246	448	2 792	11
632	24 081	4 254	262 985	48	290	801	6 404	234	2 685	12
503	24 738	1 996	141 622	35	247	481	3 588	121	979	13
376	22 745	969	75 210	32	202	300	3 408	87	855	14
326	22 768	619	53 872	.	.	197	2 435	62	641	15
644	55 124	771	76 316	20	223	355	3 356	106	1 945	16
1 392	219 547	596	72 971	61	600	669	9 882	231	3 016	17
297	89 325	76	11 140	18	88	192	3 802	40	446	18
32	17 067	7	1 958	4	347	21	765	.	.	19
5	10 024	9	846	.	.	5	48	.	.	20
<b>15 806</b>	<b>621 201</b>	<b>460 083</b>	<b>9 766 028</b>	<b>16 940</b>	<b>31 456</b>	<b>41 412</b>	<b>142 434</b>	<b>95 334</b>	<b>729 981</b>	<b>21</b>
89	294	451	2 769	94	140	229	555	292	1 195	22
<b>weibliche Lohn- und Einkommensteuerfälle nach der Grundtabelle besteuert</b>										
735	1 338	33 919	71 442	436	412	463	743	1 411	4 322	23
722	3 609	25 333	187 041	752	834	1 075	2 173	4 575	30 516	24
764	5 140	34 522	418 449	4 335	4 522	3 495	6 491	22 692	254 027	25
603	5 412	36 788	621 657	1 844	3 687	2 252	6 771	6 759	65 993	26
563	6 292	27 369	598 543	367	1 358	1 377	4 719	2 828	16 097	27
481	6 490	20 949	565 700	136	726	1 032	3 692	1 690	8 139	28
395	6 089	16 692	533 941	50	236	872	3 071	1 083	4 085	29
350	6 437	10 693	393 977	24	187	654	2 383	690	2 487	30
320	6 352	6 951	290 466	35	222	543	1 958	331	1 335	31
232	5 656	4 417	206 381	25	160	396	1 566	213	1 096	32
387	10 780	5 191	277 185	25	127	610	2 779	216	1 125	33
281	10 505	1 668	103 644	14	38	272	2 024	95	1 050	34
203	9 136	869	62 016	12	57	178	1 164	47	342	35
148	8 790	405	32 175	6	27	93	858	35	256	36
135	9 079	263	23 231	.	.	69	714	25	275	37
208	17 071	326	33 139	4	8	119	830	33	729	38
464	72 312	214	26 945	23	218	204	2 978	87	1 090	39
82	24 374	30	4 808	5	27	60	674	13	93	40
.	.	4	745	.	.	.	.	-	-	41
.	.	6	747	.	.	.	.	-	-	42
<b>7 081</b>	<b>222 712</b>	<b>226 609</b>	<b>4 452 233</b>	<b>8 098</b>	<b>15 313</b>	<b>13 771</b>	<b>45 679</b>	<b>42 823</b>	<b>393 054</b>	<b>43</b>
31	102	142	743	37	69	56	156	95	395	44
<b>weibliche Lohn- und Einkommensteuerfälle nach der Splittingtabelle besteuert</b>										
974	2 049	17 244	44 491	1 053	918	2 785	3 316	9 255	33 614	45
882	4 166	24 961	180 374	3 086	3 454	5 149	8 192	26 662	172 816	46
716	4 774	38 111	463 577	2 117	3 967	4 155	10 628	8 767	76 514	47
578	5 392	37 550	639 222	964	2 360	2 952	8 746	2 942	21 150	48
525	6 277	28 135	616 935	604	1 515	2 439	8 092	1 682	10 503	49
457	6 187	21 912	591 310	372	826	1 880	6 628	972	5 795	50
399	6 281	20 089	643 061	203	672	1 761	6 163	626	3 268	51
383	7 315	14 752	543 251	106	431	1 357	5 307	402	2 346	52
339	7 785	9 841	410 551	76	250	1 080	5 153	260	1 527	53
289	7 569	7 083	330 029	43	204	864	3 710	157	912	54
505	14 393	8 284	441 524	50	129	1 200	6 467	232	1 667	55
351	13 576	2 586	159 340	34	252	529	4 380	139	1 635	56
300	15 602	1 127	79 606	23	190	303	2 424	74	637	57
228	13 955	564	43 035	26	175	207	2 550	52	599	58
191	13 689	356	30 641	.	.	128	1 721	37	366	59
436	38 053	445	43 178	16	214	236	2 525	73	1 216	60
928	147 235	382	46 026	38	382	465	6 904	144	1 926	61
215	64 951	46	6 332	13	61	132	3 128	27	353	62
.	.	3	1 214	.	.	.	.	.	.	63
.	.	3	98	-	-	.	.	.	.	64
<b>8 725</b>	<b>398 489</b>	<b>233 474</b>	<b>5 313 795</b>	<b>8 842</b>	<b>16 143</b>	<b>27 641</b>	<b>96 756</b>	<b>52 511</b>	<b>336 927</b>	<b>65</b>
58	192	309	2 026	57	71	173	399	197	800	66

## 5. Unbeschränkt Steuerpflichtige mit Einkünften aus Gewerbebetrieb

WZ 2008	Wirtschaftsabschnitt Wirtschaftsabteilung	Einkünfte aus Gewerbebetrieb	
		Fälle	1 000 EUR
<b>A</b>	<b>Land- und Forstwirtschaft, Fischerei</b>	<b>1 028</b>	<b>14 690</b>
01	Landwirtschaft und Jagd	713	8 477
02	Forstwirtschaft und Holzeinschlag	297	6 028
03	Fischerei und Aquakultur	18	186
<b>B</b>	<b>Bergbau und Gewinnung von Steinen und Erden</b>	<b>18</b>	<b>455</b>
05	Kohlenbergbau	.	.
06	Gewinnung von Erdöl und Erdgas	.	.
07	Erzbergbau	4	2
08	Gewinnung von Steinen und Erden, sonstiger Bergbau	8	436
09	Erzbergbau	-	-
<b>C</b>	<b>Verarbeitendes Gewerbe</b>	<b>5 321</b>	<b>158 756</b>
10	Herstellung von Nahrungs- und Futtermitteln	997	33 694
11	Getränkeherstellung	16	183
12	Tabakverarbeitung	.	.
13	Herstellung von Textilien	135	2 811
14	Herstellung von Bekleidung	151	1 075
15	Herstellung von Leder, Lederwaren und Schuhen	64	1 936
16	Herstellung von Holz-, Flecht-, Korb- und Korkwaren (ohne Möbel)	405	8 196
17	Herstellung von Papier, Pappe und Waren daraus	28	984
18	Herstellung von Druckerzeugnissen	181	3 488
19	Kokerei und Mineralölverarbeitung	-	-
20	Herstellung von chemischen Erzeugnissen	38	811
21	Herstellung von pharmazeutischen Erzeugnissen	.	.
22	Herstellung von Gummi- und Kunststoffwaren	98	4 394
23	Herstellung von Glas, Glaswaren, Keramik, Verarbeitung von Steinen und Erden	480	9 108
24	Metallerzeugung und -bearbeitung	30	1 508
25	Herstellung von Metallerzeugnissen	1 245	41 766
26	Herstellung von Datenverarbeitungsgeräten, elektronischen und optischen Erzeugnissen	121	5 259
27	Herstellung von elektrischen Ausrüstungen	92	3 166
28	Maschinenbau	128	7 343
29	Herstellung von Kraftwagen und Kraftwagenteilen	40	1 469
30	Sonstiger Fahrzeugbau	15	287
31	Herstellung von Möbeln	228	5 773
32	Herstellung von sonstigen Waren	537	15 799
33	Reparatur und Installation von Maschinen und Ausrüstungen	287	9 659
<b>D / 35</b>	<b>Energieversorgung</b>	<b>7 527</b>	<b>40 480</b>
<b>E</b>	<b>Wasserversorgung, Abwasser- und Abfallentsorgung, Beseitigung von Umweltverschmutzungen</b>	<b>160</b>	<b>6 219</b>
36	Wasserversorgung	3	- 1
37	Abwasserentsorgung	15	319
38	Sammlung, Behandlung und Beseitigung von Abfällen	136	5 600
39	Beseitigung von Umweltverschmutzungen und sonstige Entsorgung	6	300
<b>F</b>	<b>Baugewerbe</b>	<b>14 240</b>	<b>349 832</b>
41	Hochbau	288	10 263
42	Tiefbau	134	5 740
43	Vorbereitende Baustellenarbeiten, Bauinstallation und sonstiges	13 818	333 829
<b>G</b>	<b>Handel, Instandhaltung und Reparatur von Kraftfahrzeugen</b>	<b>17 152</b>	<b>440 461</b>
45	Handel mit Kraftfahrzeugen, Instandhaltung und Reparatur von Kraftfahrzeugen	3 204	71 701
46	Großhandel (ohne Handel mit Kraftfahrzeugen)	2 754	82 193
47	Einzelhandel (ohne Handel mit Kraftfahrzeugen)	11 194	286 567

als Einzelunternehmer/in nach Wirtschaftsabschnitten und Wirtschaftsabteilungen

Summe der positiven Einkünfte		Summe der negativen Einkünfte		Summe der Einkünfte		WZ 2008
Fälle	1 000 EUR	Fälle	1 000 EUR	Fälle	1 000 EUR	
<b>1 009</b>	<b>46 485</b>	<b>315</b>	<b>- 2 736</b>	<b>1 029</b>	<b>43 749</b>	<b>A</b>
700	33 661	230	- 2 126	713	31 535	01
291	12 402	81	- 587	298	11 815	02
18	422	4	- 23	18	399	03
<b>17</b>	<b>754</b>	<b>5</b>	<b>- 35</b>	<b>18</b>	<b>719</b>	<b>B</b>
.	.	.	.	.	.	05
.	.	.	.	.	.	06
.	.	.	.	4	60	07
.	.	.	.	8	554	08
-	-	-	-	-	-	09
<b>5 190</b>	<b>201 311</b>	<b>856</b>	<b>- 6 004</b>	<b>5 321</b>	<b>195 307</b>	<b>C</b>
987	39 031	120	- 645	997	38 386	10
16	319	-	-	16	319	11
3	49	.	.	.	.	12
131	4 012	30	- 46	135	3 965	13
142	1 861	27	- 67	151	1 795	14
64	2 267	12	- 41	64	2 226	15
383	10 414	87	- 391	405	10 024	16
26	1 223	6	- 29	28	1 194	17
177	5 563	31	- 1 010	181	4 553	18
-	-	-	-	-	-	19
36	1 059	6	- 12	38	1 047	20
.	.	-	-	.	.	21
95	5 535	15	- 71	98	5 464	22
464	12 019	77	- 490	480	11 530	23
29	1 739	4	- 13	30	1 725	24
1 221	53 921	200	- 2 027	1 245	51 894	25
120	7 623	23	- 100	121	7 523	26
91	4 072	5	- 9	92	4 064	27
126	8 665	16	- 144	128	8 521	28
39	1 932	7	- 41	40	1 892	29
.	.	.	.	15	495	30
221	6 970	36	- 263	228	6 707	31
519	20 593	117	- 442	537	20 152	32
284	11 867	33	- 151	287	11 716	33
<b>7 482</b>	<b>314 225</b>	<b>2 406</b>	<b>- 5 231</b>	<b>7 527</b>	<b>308 994</b>	<b>D / 35</b>
<b>152</b>	<b>8 129</b>	<b>22</b>	<b>- 221</b>	<b>160</b>	<b>7 908</b>	<b>E</b>
.	.	.	.	3	81	36
15	426	-	-	15	426	37
.	.	.	.	136	7 009	38
6	392	-	-	6	392	39
<b>13 891</b>	<b>410 232</b>	<b>1 643</b>	<b>- 8 745</b>	<b>14 240</b>	<b>401 487</b>	<b>F</b>
281	12 728	37	- 298	288	12 430	41
123	6 680	22	- 180	134	6 500	42
13 487	390 825	1 584	- 8 268	13 818	382 557	43
<b>16 359</b>	<b>583 286</b>	<b>3 303</b>	<b>- 20 585</b>	<b>17 152</b>	<b>562 701</b>	<b>G</b>
3 025	94 008	554	- 3 474	3 204	90 535	45
2 660	111 113	505	- 2 764	2 754	108 350	46
10 674	378 164	2 244	- 14 347	11 194	363 817	47

WZ 2008	Wirtschaftsabschnitt Wirtschaftsabteilung	Einkünfte aus Gewerbebetrieb	
		Fälle	1 000 EUR
<b>H</b>	<b>Verkehr und Lagerei</b>	<b>2 689</b>	<b>80 072</b>
49	Landverkehr u. Transport in Rohrfernleitungen	1 834	57 504
50	Schifffahrt	5	61
51	Luftfahrt	11	272
52	Lagerei, Erbringung von sonstigen Dienstleistungen für den Verkehr	535	16 164
53	Post-, Kurier- und Expressdienste	304	6 070
<b>I</b>	<b>Gastgewerbe</b>	<b>5 861</b>	<b>102 068</b>
55	Beherbergung	1 230	20 800
56	Gastronomie	4 631	81 268
<b>J</b>	<b>Information und Kommunikation</b>	<b>1 976</b>	<b>34 148</b>
58	Verlagswesen	85	1 445
59	Herstellung, Verleih und Vertrieb von Filmen und Fernsehprogrammen, Kinos, Tonstudios, Verlegen von Musik	149	2 719
60	Rundfunkveranstalter	.	.
61	Telekommunikation	.	.
62	Erbringung von Dienstleistungen der Informationstechnologie	1 337	21 361
63	Informationsdienstleistungen	388	8 534
<b>K</b>	<b>Erbringung von Finanz- und Versicherungsdienstleistungen</b>	<b>5 340</b>	<b>150 454</b>
64	Erbringung von Finanzdienstleistungen	26	1 029
65	Versicherungen, Rückversicherungen und Pensionskassen	5	25
66	Mit Finanz- und Versicherungsdienstleistungen verbundene Tätigkeiten	5 309	149 401
<b>L / 68</b>	<b>Grundstücks- und Wohnungswesen</b>	<b>2 554</b>	<b>74 250</b>
<b>M</b>	<b>Erbringung von freiberuflichen, wissenschaftlichen und technischen Dienstleistungen</b>	<b>4 520</b>	<b>72 145</b>
69	Rechts- und Steuerberatung, Wirtschaftsprüfung	773	9 864
70	Verwaltung und Führung von Unternehmen und Betrieben	686	18 853
71	Architektur- und Ingenieurbüros, technische, physikalische und chemische Untersuchung	851	13 788
72	Forschung und Entwicklung	46	2 956
73	Werbung und Marktforschung	999	14 643
74	Sonstige freiberufliche, wissenschaftliche und technische Tätigkeiten	1 068	11 355
75	Veterinärwesen	97	686
<b>N</b>	<b>Erbringung von sonstigen wirtschaftlichen Dienstleistungen</b>	<b>6 631</b>	<b>118 040</b>
77	Vermietung von beweglichen Sachen	571	14 190
78	Vermittlung und Überlassung von Arbeitskräften	142	3 609
79	Reisebüros,-veranstaltungen, Erbringung sonstiger Reservierungsdienstleistungen	378	8 969
80	Wach- und Sicherheitsdienste sowie Detekteien	132	3 612
81	Gebäudebetreuung; Garten- und Landschaftsbau	2 953	55 401
82	Erbringung von wirtschaftlichen Dienstleistungen für Unternehmen und Privatpersonen a.n.g.	2 455	32 259
<b>P / 85</b>	<b>Erziehung und Unterricht</b>	<b>807</b>	<b>7 274</b>
<b>Q</b>	<b>Gesundheits- und Sozialwesen</b>	<b>1 416</b>	<b>12 659</b>
86	Gesundheitswesen	1 141	7 371
87	Heime (ohne Erholungs- und Ferienheime)	7	125
88	Sozialwesen (ohne Heime)	268	5 163
<b>R</b>	<b>Kunst, Unterhaltung und Erholung</b>	<b>2 207</b>	<b>25 189</b>
90	Kreative, künstlerische und unterhaltende Tätigkeiten	812	5 794
91	Bibliotheken, Archive, Museen, botanische und zoologische Gärten	11	79
92	Spiel-, Wett- und Lotteriewesen	105	4 255
93	Erbringung von Dienstleistungen des Sports, der Unterhaltung und der Erholung	1 279	15 061
<b>S</b>	<b>Erbringung von sonstigen Dienstleistungen</b>	<b>13 779</b>	<b>203 332</b>
94	Interessenvertretungen sowie kirchliche und sonstige religiöse Vereinigungen (ohne Sozialwesen und Sport)	4	7
95	Reparatur von Datenverarbeitungsgeräten und Gebrauchsgütern	451	7 300
96	Erbringung von sonstigen überwiegend persönlichen Dienstleistungen	13 324	196 026
<b>A-S</b>	<b>Insgesamt</b>	<b>93 226</b>	<b>1 890 524</b>

als Einzelunternehmer/in nach Wirtschaftsabschnitten und Wirtschaftsteilungen

Summe der positiven Einkünfte		Summe der negativen Einkünfte		Summe der Einkünfte		WZ 2008
Fälle	1 000 EUR	Fälle	1 000 EUR	Fälle	1 000 EUR	
<b>2 615</b>	<b>95 784</b>	<b>353</b>	<b>- 2 885</b>	<b>2 689</b>	<b>92 899</b>	<b>H</b>
1 792	66 148	218	- 1 484	1 834	64 664	49
5	133	-	-	5	133	50
10	520	4	- 4	11	517	51
516	21 505	86	- 1 116	535	20 389	52
292	7 477	45	- 281	304	7 197	53
<b>5 619</b>	<b>134 855</b>	<b>922</b>	<b>- 5 861</b>	<b>5 861</b>	<b>128 994</b>	<b>I</b>
1 192	32 078	272	- 2 575	1 230	29 503	55
4 427	102 777	650	- 3 287	4 631	99 490	56
<b>1 914</b>	<b>65 679</b>	<b>377</b>	<b>- 1 183</b>	<b>1 976</b>	<b>64 496</b>	<b>J</b>
78	2 861	25	- 104	85	2 757	58
140	5 223	39	- 253	149	4 970	59
.	.	.	.	.	.	60
.	.	.	.	.	.	61
1 301	43 580	238	- 636	1 337	42 944	62
378	13 711	72	- 169	388	13 541	63
<b>5 266</b>	<b>187 948</b>	<b>888</b>	<b>- 3 038</b>	<b>5 340</b>	<b>184 910</b>	<b>K</b>
.	.	.	.	26	1 416	64
.	.	.	.	5	119	65
5 236	186 395	880	- 3 021	5 309	183 374	66
<b>2 506</b>	<b>158 092</b>	<b>691</b>	<b>- 5 529</b>	<b>2 554</b>	<b>152 564</b>	<b>L / 68</b>
<b>4 416</b>	<b>177 340</b>	<b>1 070</b>	<b>- 8 450</b>	<b>4 520</b>	<b>168 890</b>	<b>M</b>
766	30 970	168	- 895	773	30 075	69
670	35 393	183	- 1 160	686	34 233	70
834	48 725	312	- 4 351	851	44 373	71
44	6 004	18	- 221	46	5 783	72
972	22 197	126	- 368	999	21 829	73
1 035	28 754	232	- 1 300	1 068	27 454	74
95	5 297	31	- 155	97	5 142	75
<b>6 470</b>	<b>177 210</b>	<b>901</b>	<b>- 3 728</b>	<b>6 631</b>	<b>173 483</b>	<b>N</b>
559	28 599	135	- 848	571	27 751	77
136	5 771	31	- 198	142	5 572	78
369	11 301	47	- 147	378	11 154	79
129	4 058	13	- 42	132	4 015	80
2 887	73 304	345	- 1 340	2 953	71 964	81
2 390	54 178	330	- 1 152	2 455	53 026	82
<b>790</b>	<b>22 703</b>	<b>217</b>	<b>- 900</b>	<b>807</b>	<b>21 803</b>	<b>P / 85</b>
<b>1 388</b>	<b>105 267</b>	<b>479</b>	<b>- 3 792</b>	<b>1 416</b>	<b>101 475</b>	<b>Q</b>
1 117	96 333	428	- 3 393	1 141	92 940	86
.	.	.	.	7	411	87
.	.	.	.	268	8 124	88
<b>2 147</b>	<b>57 359</b>	<b>430</b>	<b>- 1 822</b>	<b>2 207</b>	<b>55 537</b>	<b>R</b>
795	19 344	199	- 618	812	18 726	90
11	195	4	- 5	11	190	91
100	5 329	19	- 194	105	5 135	92
1 241	32 491	208	- 1 005	1 279	31 485	93
<b>13 362</b>	<b>295 619</b>	<b>1 880</b>	<b>- 7 066</b>	<b>13 779</b>	<b>288 553</b>	<b>S</b>
.	.	.	.	4	28	94
.	.	.	.	451	9 987	95
12 927	285 331	1 809	- 6 793	13 324	278 539	96
<b>90 593</b>	<b>3 042 279</b>	<b>16 758</b>	<b>- 87 811</b>	<b>93 227</b>	<b>2 954 468</b>	<b>A-S</b>

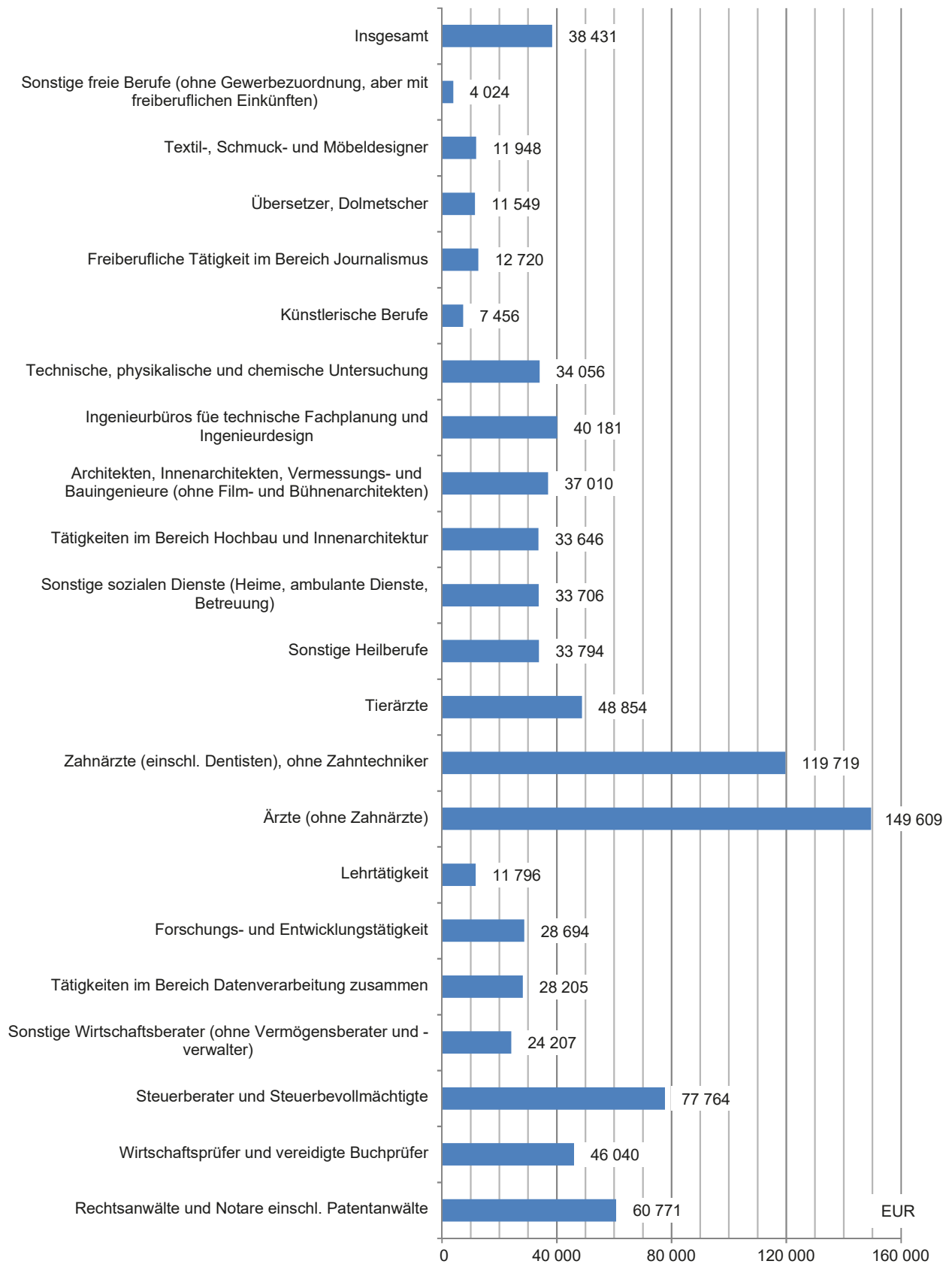
## 6. Lohn- und Einkommensteuerpflichtige mit Einkünften aus freiberuflicher Arbeit nach ausgewählten Berufsgruppen

Ausgewählte Berufsgruppe	Einkünfte aus freiberuflicher Arbeit <sup>1)</sup>		Summe der positiven Einkünfte	Summe der negativen Einkünfte	Summe der Einkünfte
	Fälle	1 000 EUR			
Rechtsanwälte und Notare einschl. Patentanwälte	1 430	86 902	169 534	- 1 787	167 747
Wirtschaftsprüfer und vereidigte Buchprüfer	25	1 151	1 783	- 34	1 749
Steuerberater und Steuerbevollmächtigte	606	47 125	58 402	- 1 338	57 064
Sonstige Wirtschaftsberater (ohne Vermögensberater und -verwalter)	622	15 057	33 960	- 1 092	32 868
Tätigkeiten im Bereich Datenverarbeitung zusammen	492	13 877	23 958	- 652	23 306
Forschungs- und Entwicklungstätigkeit	180	5 165	14 328	- 229	14 099
Lehrtätigkeit	3 925	46 298	124 028	- 2 108	121 920
Ärzte (ohne Zahnärzte)	3 329	498 050	582 375	- 6 568	575 807
Zahnärzte (einschl. Dentisten), ohne Zahntechniker	1 720	205 916	214 573	- 3 355	211 218
Tierärzte	329	16 073	20 741	- 419	20 322
Sonstige Heilberufe	4 428	149 640	239 668	- 3 993	235 675
Sonstige sozialen Dienste (Heime, ambulante Dienste, Betreuung)	432	14 561	16 820	- 389	16 430
Tätigkeiten im Bereich Hochbau und Innenarchitektur	570	19 178	26 768	- 962	25 806
Architekten, Innenarchitekten, Vermessungs- und Bauingenieure (ohne Film- und Bühnenarchitekten)	3 302	122 207	177 624	- 7 767	169 857
Ingenieurbüros für technische Fachplanung und Ingenieurdesign	658	26 439	37 069	- 1 103	35 966
Technische, physikalische und chemische Untersuchung	18	613	953	- 21	932
Künstlerische Berufe	3 008	22 428	81 928	- 1 517	80 411
Freiberufliche Tätigkeit im Bereich Journalismus	672	8 548	19 463	- 207	19 256
Übersetzer, Dolmetscher	295	3 407	6 069	- 65	6 004
Textil-, Schmuck- und Möbeldesigner	422	5 042	8 979	- 307	8 671
Sonstige freie Berufe (ohne Gewerbezuordnung, aber mit freiberuflichen Einkünften)	7 389	29 732	253 275	- 5 282	247 993
<b>Freie Berufe insgesamt</b>	<b>35 480</b>	<b>1 363 520</b>	<b>2 187 156</b>	<b>- 40 303</b>	<b>2 146 853</b>

1) positive Einkünfte aus freiberuflicher Tätigkeit



### Durchschnittliche Einkünfte in ausgewählten freien Berufen in Euro

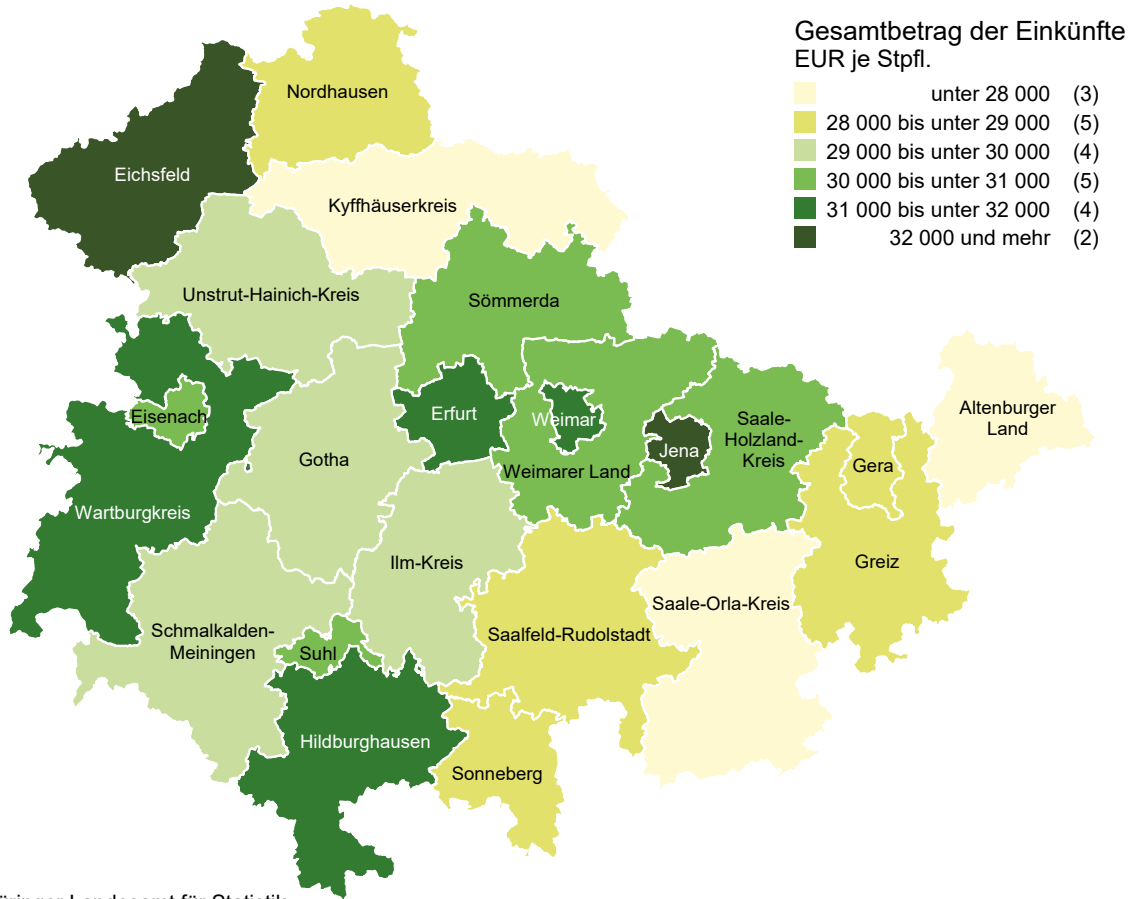


7. Unbeschränkt Lohn- und Einkommensteuerpflichtige<sup>\*)</sup> mit positivem Einkommen nach Kreisen

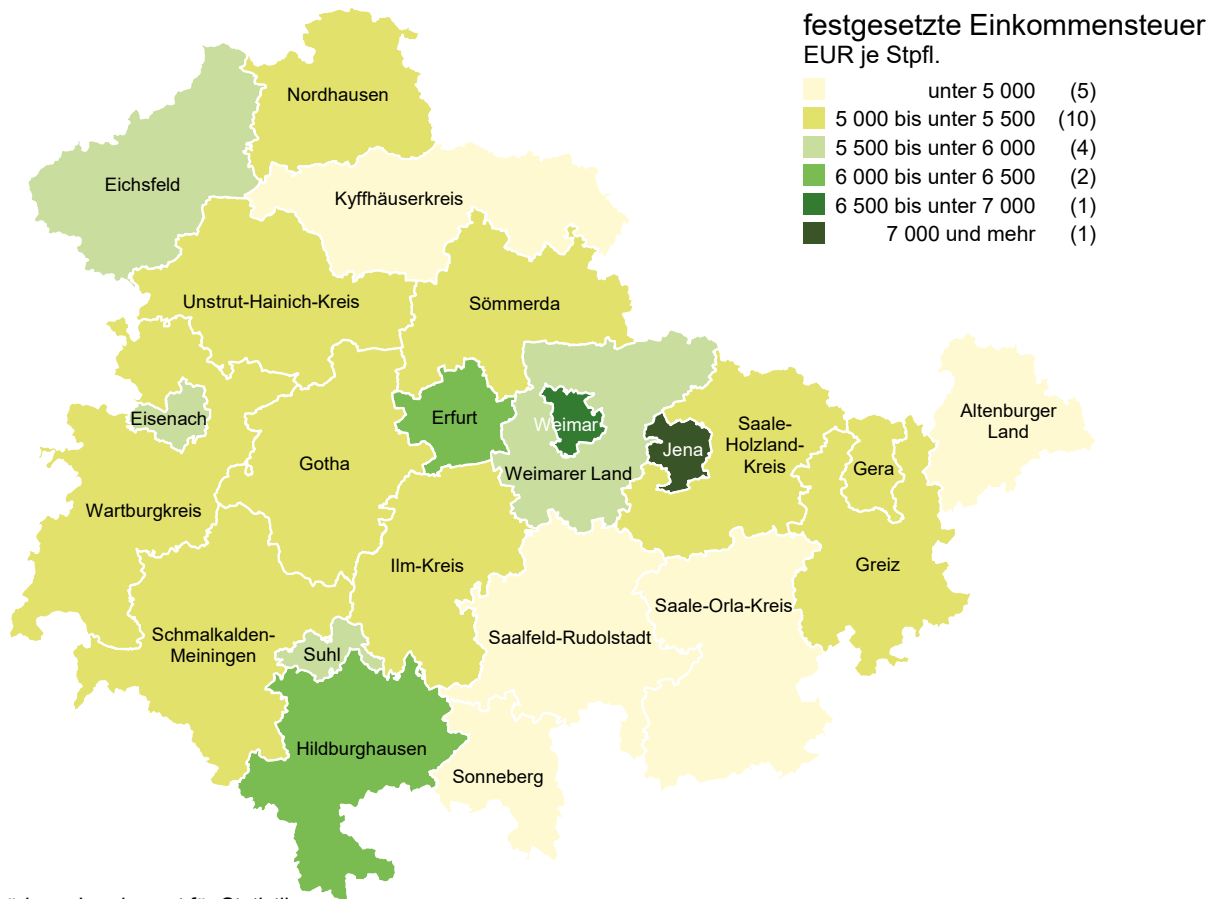
Kreisfreie Stadt Landkreis Land	Gesamtbetrag der Einkünfte			Einkommen	zu versteuerndes Einkommen	festgesetzte Einkommensteuer
	Stpfl.	1 000 EUR	EUR je Stpfl.			
Stadt Erfurt	100 473	3 136 805	31 220	2 704 227	2 650 802	505 234
Stadt Gera	42 785	1 201 276	28 077	1 022 117	1 008 115	168 924
Stadt Jena	51 183	1 691 832	33 055	1 465 379	1 429 182	298 676
Stadt Suhl	16 869	510 039	30 235	437 866	431 872	75 904
Stadt Weimar	29 312	921 402	31 434	788 124	770 464	150 970
Stadt Eisenach	19 081	584 066	30 610	502 645	494 427	88 866
Eichsfeld	43 950	1 408 067	32 038	1 180 435	1 163 855	199 211
Nordhausen	36 120	1 038 821	28 760	882 466	870 119	141 530
Wartburgkreis	56 365	1 759 346	31 213	1 490 411	1 470 935	240 325
Unstrut-Hainich-Kreis	45 277	1 319 179	29 136	1 115 921	1 100 250	179 379
Kyffhäuserkreis	32 040	893 598	27 890	754 554	745 546	115 736
Schmalkalden-Meiningen	57 372	1 702 674	29 678	1 441 246	1 422 761	233 214
Gotha	61 902	1 837 284	29 681	1 566 320	1 541 641	257 471
Sömmerda	31 434	943 020	30 000	800 887	789 331	128 712
Hildburghausen	30 625	972 612	31 759	831 145	821 910	152 563
Ilm-Kreis	49 026	1 446 389	29 502	1 232 890	1 211 972	205 354
Weimarer Land	37 246	1 153 130	30 960	983 549	965 898	168 703
Sonneberg	26 353	756 213	28 696	638 937	631 304	98 417
Saalfeld-Rudolstadt	49 194	1 396 354	28 385	1 185 298	1 169 504	189 640
Saale-Holzland-Kreis	37 973	1 151 847	30 333	978 033	961 960	163 347
Saale-Orla-Kreis	37 962	1 051 118	27 689	887 774	877 379	137 116
Greiz	45 134	1 284 774	28 466	1 080 195	1 065 129	173 197
Altenburger Land	39 570	1 101 839	27 845	931 183	919 059	144 319
<b>Thüringen</b>	<b>977 246</b>	<b>29 261 687</b>	<b>29 943</b>	<b>24 901 603</b>	<b>24 513 416</b>	<b>4 216 809</b>
davon						
kreisfreie Städte	259 703	8 045 421	30 979	6 920 358	6 784 862	1 288 574
Landkreise	717 543	21 216 266	29 568	17 981 245	17 728 554	2 928 235

\*) Einschließlich der Steuerfälle/Steuerpflichtigen ohne Einkommensteuerveranlagung, soweit Werte in der elektronischen Lohnsteuerbescheinigung enthalten waren.

### Gesamtbetrag der Einkünfte je unbeschränkt Steuerpflichtigen mit positivem Einkommen nach kreisfreien Städten und Landkreisen



### Festgesetzte Einkommensteuer je unbeschränkt Steuerpflichtigen mit positivem Einkommen nach kreisfreien Städten und Landkreisen



8. Lohn- und Einkommensteuerfälle <sup>\*)</sup> mit Summe der

Lfd. Nr.	Alter von ... bis unter ... Jahren	Bruttolohn		Summe der Einkünfte		Summe der Einkünfte je Steuerfall EUR
		Anzahl	1 000 EUR	Anzahl	1 000 EUR	
<b>Lohn- und Einkommensteuerfälle insgesamt</b>						
1	Ohne Altersangabe	-	-	-	-	-
2	unter 20	29 323	115 823	20 612	93 289	4 526
3	20 - 30	167 026	2 895 988	163 907	2 729 240	16 651
4	30 - 40	200 310	4 984 368	214 343	5 175 710	24 147
5	40 - 50	230 390	6 751 946	258 838	7 633 004	29 490
6	50 - 60	273 272	7 977 934	311 951	9 174 175	29 409
7	60 - 65	90 517	2 229 076	122 821	2 802 758	22 820
8	65 oder älter	36 606	364 264	118 350	1 699 823	14 363
<b>9</b>	<b>Insgesamt</b>	<b>1 027 444</b>	<b>25 319 399</b>	<b>1 210 822</b>	<b>29 307 999</b>	<b>24 205</b>
<b>männlich</b>						
10	Ohne Altersangabe	-	-	-	-	-
11	unter 20	17 103	74 216	12 665	60 231	4 756
12	20 - 30	91 776	1 737 478	90 927	1 650 955	18 157
13	30 - 40	108 811	3 083 824	118 698	3 272 236	27 568
14	40 - 50	118 532	3 937 723	137 407	4 620 987	33 630
15	50 - 60	137 195	4 460 770	160 048	5 299 449	33 112
16	60 - 65	47 562	1 326 697	64 922	1 671 465	25 746
17	65 oder älter	21 867	266 268	60 894	998 106	16 391
<b>18</b>	<b>Insgesamt</b>	<b>542 846</b>	<b>14 886 975</b>	<b>645 561</b>	<b>17 573 428</b>	<b>27 222</b>
<b>weiblich</b>						
19	Ohne Altersangabe	-	-	-	-	-
20	unter 20	12 220	41 608	7 947	33 058	4 160
21	20 - 30	75 250	1 158 510	72 980	1 078 285	14 775
22	30 - 40	91 499	1 900 543	95 645	1 903 474	19 901
23	40 - 50	111 858	2 814 224	121 431	3 012 017	24 804
24	50 - 60	136 077	3 517 164	151 903	3 874 726	25 508
25	60 - 65	42 955	902 379	57 899	1 131 293	19 539
26	65 oder älter	14 739	97 996	57 456	701 717	12 213
<b>27</b>	<b>Insgesamt</b>	<b>484 598</b>	<b>10 432 424</b>	<b>565 261</b>	<b>11 734 571</b>	<b>20 760</b>

\*) Einschließlich der Steuerfälle/Steuerpflichtigen ohne Einkommensteuerveranlagung, soweit Werte in der elektronischen Lohnsteuerbescheinigung enthalten waren.

individuellen Einkünfte nach Alter und Geschlecht

Summe der positiven Einkünfte	Darunter aus			Summe der negativen Einkünfte	Anzurechnende Lohnsteuer	Lfd. Nr.
	Gewerbebetrieb	selbständiger Arbeit	nichtselbständiger Arbeit			

1 000 EUR

**Lohn- und Einkommensteuerfälle insgesamt**

-	-	-	-	-	-	1
93 376	1 122	62	90 642	- 87	1 427	2
2 738 135	62 549	13 569	2 652 653	- 8 894	314 668	3
5 207 805	384 084	121 934	4 657 050	- 32 095	685 151	4
7 699 828	796 700	393 547	6 363 296	- 66 825	1 028 194	5
9 250 812	841 921	610 901	7 524 021	- 76 637	1 208 526	6
2 827 969	239 338	182 057	2 094 559	- 25 211	305 364	7
1 723 928	158 661	97 474	308 044	- 24 105	42 816	8
<b>29 541 852</b>	<b>2 484 375</b>	<b>1 419 542</b>	<b>23 690 266</b>	<b>- 233 853</b>	<b>3 586 147</b>	<b>9</b>

**männlich**

-	-	-	-	-	-	10
60 299	466	37	59 009	- 68	980	11
1 656 726	47 802	6 157	1 596 826	- 5 771	197 263	12
3 293 634	311 346	65 968	2 886 758	- 21 398	440 303	13
4 665 527	642 284	224 092	3 708 209	- 44 541	621 495	14
5 353 135	667 720	339 010	4 194 951	- 53 686	699 230	15
1 689 008	185 721	94 446	1 245 417	- 17 543	196 736	16
1 016 899	130 518	68 337	230 293	- 18 793	34 858	17
<b>17 735 228</b>	<b>1 985 858</b>	<b>798 047</b>	<b>13 921 465</b>	<b>- 161 800</b>	<b>2 190 865</b>	<b>18</b>

**weiblich**

-	-	-	-	-	-	19
33 077	656	25	31 633	- 19	447	20
1 081 408	14 748	7 411	1 055 827	- 3 123	117 405	21
1 914 171	72 738	55 966	1 770 292	- 10 698	244 847	22
3 034 301	154 416	169 455	2 655 087	- 22 284	406 699	23
3 897 677	174 201	271 891	3 329 070	- 22 950	509 297	24
1 138 961	53 616	87 611	849 141	- 7 668	108 628	25
707 029	28 143	29 137	77 751	- 5 311	7 958	26
<b>11 806 624</b>	<b>498 517</b>	<b>621 495</b>	<b>9 768 801</b>	<b>- 72 053</b>	<b>1 395 282</b>	<b>27</b>





