



Statistischer Bericht

AVI-j/17

**Sozialversicherungspflichtig Beschäftigte
in Thüringen
30.6.1999 - 31.12.2017
- vorläufige Ergebnisse -**

Bestell-Nr. 01 609

Zeichenerklärung

- nichts vorhanden (genau Null)
- 0 weniger als die Hälfte von 1 in der letzten besetzten Stelle, jedoch mehr als nichts
- . Zahlenwert unbekannt oder geheim zu halten
- ... Zahlenwert lag bei Redaktionsschluss noch nicht vor
- x Tabellenfach gesperrt, weil Aussage nicht sinnvoll
- p vorläufige Zahl
- r berichtigte Zahl
- / Zahlenwert nicht sicher genug
- () Aussagewert eingeschränkt

Anmerkung: Abweichungen in den Summen, auch im Vergleich zu anderen Veröffentlichungen, erklären sich aus dem Runden von Einzelwerten.

Herausgeber:

Thüringer Landesamt für Statistik
Europaplatz 3, 99091 Erfurt
Postfach 90 01 63, 99104 Erfurt

Telefon: 0361 57331-9642/9647

Telefax: 0361 57331-9699

Internet: statistik.thueringen.de

E-Mail: auskunft@statistik.thueringen.de

Auskunft erteilt:

Referat: Gesamtrechnungen
Arbeitsmarkt, Außenhandel

Telefon: 0361 57331 9210

E-Mail: etr@statistik.thueringen.de

Herausgegeben im September 2018

Heft-Nr.: 158/18

Preis: 10,00 Euro

© Thüringer Landesamt für Statistik, Erfurt, 2018

Vervielfältigung und Verbreitung, auch auszugsweise, mit Quellenangabe gestattet.

Inhaltsverzeichnis

| | Seite |
|---|-------|
| Vorbemerkungen | 2 |
| Grafiken | |
| 1. Sozialversicherungspflichtig Beschäftigte am Arbeitsort in den kreisfreien Städten und Landkreisen | 10 |
| 2. Sozialversicherungspflichtig Beschäftigte am Wohnort in den kreisfreien Städten und Landkreisen | 13 |
| 3. Sozialversicherungspflichtig Beschäftigte am Arbeitsort nach ausgewählten Merkmalen | 16 |
| 4. Sozialversicherungspflichtig Beschäftigte am Arbeitsort nach Wirtschaftsabschnitten | 17 |
| 5. Sozialversicherungspflichtig Beschäftigte am Arbeitsort nach Altersgruppen | 18 |
| Tabellen | |
| 1. Sozialversicherungspflichtig Beschäftigte am Arbeitsort in den kreisfreien Städten und Landkreisen | 20 |
| 2. Sozialversicherungspflichtig Beschäftigte am Wohnort in den kreisfreien Städten und Landkreisen | 38 |
| 3. Sozialversicherungspflichtig Beschäftigte am Arbeitsort nach Wirtschaftsabschnitten und ausgewählten Wirtschaftsabteilungen | 56 |
| 4. Sozialversicherungspflichtig Beschäftigte am Arbeitsort nach Strukturmerkmalen | 68 |
| 5. Sozialversicherungspflichtig Beschäftigte am Wohnort nach Berufsbereichen und ausgewählten Berufshauptgruppen | 86 |
| 6. Sozialversicherungspflichtig Beschäftigte - Auspendler aus Thüringen nach Bundesländern | 91 |
| 7. Sozialversicherungspflichtig Beschäftigte - Einpendler nach Thüringen nach Bundesländern | 95 |
| 8. Sozialversicherungspflichtig Beschäftigte - Pendler über die Landesgrenze nach kreisfreien Städten und Landkreisen | 99 |
| 9. Sozialversicherungspflichtig Beschäftigte - Pendler (Männer) über die Landesgrenze nach kreisfreien Städten und Landkreisen | 103 |
| 10. Sozialversicherungspflichtig Beschäftigte - Pendler (Frauen) über die Landesgrenze nach kreisfreien Städten und Landkreisen | 107 |

Vorbemerkungen

Der vorliegende Bericht ist eine Ergänzung der vierteljährlich erscheinenden Veröffentlichungsreihe „Sozialversicherungspflichtig Beschäftigte in Thüringen am ...“ des Thüringer Landesamtes für Statistik. Dargestellt werden die Beschäftigtenangaben im Zeitraum vom 30.6.1999 bis 31.12.2017, wodurch Entwicklungstendenzen der sozialversicherungspflichtig Beschäftigten sichtbar gemacht werden.

Nachgewiesen werden die Ergebnisse der vierteljährlichen Bestandsauszählungen der bei der Bundesagentur für Arbeit geführten Versichertenkonten nach regionalstatistischen Gesichtspunkten, erwerbsstatistischen Strukturmerkmalen sowie in tiefer wirtschaftsfachlicher Gliederung.

Mit Beginn des Jahres 2008 hat die Bundesagentur für Arbeit in der Beschäftigungsstatistik die „Klassifikation der Wirtschaftszweige, Ausgabe 2008“ (WZ 2008) eingeführt. Damit wurde die bis Ende 2007 gültige „Klassifikation der Wirtschaftszweige, Ausgabe 2003“ (WZ 2003) endgültig abgelöst. Bitte beachten Sie dazu die Hinweise in den Vorbemerkungen.

Mit Inkrafttreten des Gesetzes zur Neuregelung der geringfügigen Beschäftigungsverhältnisse zum 1.4.1999 wurde die Beitragspflicht zur Sozialversicherung auf einen Teil der bis dahin von der Beitragszahlung nicht erfassten geringfügigen Beschäftigungsverhältnisse ausgeweitet. **Soweit Personen ausschließlich beitragspflichtige geringfügige Beschäftigungsverhältnisse ausüben, sind sie in den Nachweisungen dieser Veröffentlichung nicht enthalten.** Dieser Personenkreis wird von der Bundesagentur für Arbeit im Rahmen eines eigenständigen Datenmaterials aufbereitet. In welcher Form dieses Datenmaterial den Statistischen Ämtern des Bundes und der Länder übermittelt werden wird und in welcher Weise dieser Personenkreis in die laufende Berichterstattung im Rahmen des vorliegenden Statistischen Berichtes integriert wird, wird zu gegebener Zeit in den Vorbemerkungen dieser Veröffentlichung erläutert.

Aus Gründen der tabellarischen Darstellung kommt bei der Bezeichnung von Personengruppen in der Regel die sprachlich maskuline Form zur Anwendung. Wenn nicht ausdrücklich anders vermerkt, sind darunter stets beide Geschlechter zu verstehen.

Diesem Statistischen Bericht liegt der Gebietsstand Thüringens entsprechend dem jeweiligen Stichtag zu Grunde.

Der vorliegende Statistische Bericht enthält zusätzliche Tabellen mit Zeitreihen zu den Pendlern über die Landesgrenze Thüringens.

Dargestellt werden Pendlerverflechtungen Thüringens mit den anderen Bundesländern (Tabellen 6 und 7) sowie Pendlerverflechtungen der kreisfreien Städte und Landkreise Thüringens mit den anderen Bundesländern (Tabellen 8 bis 10).

Hinweise

Revision der Beschäftigungsstatistik 2014

Die Bundesagentur für Arbeit hat die Datenaufbereitung für die Beschäftigungsstatistik modernisiert. Dabei wurde eine verbesserte Modellierung der Daten vorgenommen, welche die Grundlage für genauere Ergebnisse und für die weitere Ausbaufähigkeit dieser Statistik schafft. Die Abgrenzung der sozialversicherungspflichtigen Beschäftigung wurde überprüft und um neue Personengruppen erweitert. Es wurden neue Erhebungsinhalte zu den Merkmalen "Arbeitszeit", "ausgeübte Tätigkeit" sowie "Schul- und Berufsabschluss" eingeführt.

Ausführliche Informationen hierzu finden Sie in den Methodenberichten der Bundesagentur für Arbeit "Beschäftigungsstatistik - Revision 2014" und "Neue Erhebungsinhalte 'Arbeitszeit', 'ausgeübte Tätigkeit' sowie 'Schul- und Berufsabschluss' in der Beschäftigungsstatistik".

Mit der Einführung einer neuen nationalen Klassifikation der Berufe 2010 (KldB 2010), wurden die Erhebungsinhalte zur Tätigkeit von Beschäftigten insgesamt erneuert.

Revision der Beschäftigungsstatistik 2017

Zum 3. Januar 2018 veröffentlichte die Bundesagentur für Arbeit revidierte Ergebnisse der Beschäftigungsstatistik. Betroffen von Veränderungen ist insbesondere das Jahr 2016.

Unter Einbeziehung bisher nicht verarbeiteter Meldedaten des Jahres 2016 wurden die Ergebnisse der Beschäftigungsstatistik für den Zeitraum vom Stichtag 31.8.2015 bis zum Stichtag 31.12.2016 neu ermittelt. Diese Revision wurde außerdem genutzt, um eine bislang bestehende Lücke bei dem Merkmal Arbeitszeit (Vollzeit/Teilzeit) für den Zeitraum vom Stichtag 30.9.2011 bis zum Stichtag 31.12.2013 zu schließen.

Ausführliche Informationen hierzu finden Sie im Methodenbericht der Bundesagentur für Arbeit "Revision der Beschäftigungsstatistik 2017".

Die Abweichungen der im Rahmen der Revisionen 2014 und 2017 neu aufbereiteten Daten zu den Daten in früher veröffentlichten Statistischen Berichten (Veröffentlichungsdatum im Jahr 2014 oder früher) sind bedeutend.

Verfahrensbedingt gelten die im vorliegenden Statistischen Bericht veröffentlichten Ergebnisse für einen Zeitraum von drei Jahren als vorläufig und können während dieses Zeitraumes von der Bundesagentur für Arbeit in begründeten Fällen jederzeit geändert werden.

Da diese Korrekturen seitens der Bundesagentur für Arbeit in der Regel gering ausfallen, kann das Thüringer Landesamt für Statistik auch weiterhin seinem Anliegen nachkommen, mit den sachlich und regional tief gegliederten Ergebnissen die Struktur der sozialversicherungspflichtig Beschäftigten in Thüringen darzustellen.

Aktuelle Eckdaten für Thüringen findet der Nutzer im Internetangebot der Bundesagentur für Arbeit unter www.arbeitsagentur.de.

Rechtsgrundlagen

Die gesetzliche Grundlage für die Durchführung der Statistik sozialversicherungspflichtig Beschäftigter war bis zum 31.12.1997 das Arbeitsförderungsgesetz vom 25. Juni 1969 (BGBl. I S. 582), zuletzt geändert durch Artikel 30 des Gesetzes vom 20. Dezember 1996 (BGBl. I S. 2049), das in seinen wesentlichen Teilen jedoch mit Wirkung vom 1. Januar 1998 aufgehoben wurde. Die neue gesetzliche Grundlage für die Durchführung der Statistik sozialversicherungspflichtig Beschäftigter bildet seit dem 1. Januar 1998 das Dritte Buch Sozialgesetzbuch - Arbeitsförderung - (SGB III) vom 24. März 1997 (BGBl. I S. 594), in der Fassung der zwischenzeitlich erfolgten Änderungen.

Nach § 281 SGB III hat die Bundesagentur für Arbeit wie bisher aus den in ihrem Geschäftsbereich anfallenden Daten Statistiken, insbesondere über Beschäftigung und Arbeitslosigkeit der Arbeitnehmer und über die Leistungen der Arbeitsförderung, zu erstellen. Sie ist auch unverändert damit beauftragt, auf der Grundlage der Meldungen nach § 28a des Vierten Buches Sozialgesetzbuch - Sozialversicherung - (SGB IV) vom 23. Dezember 1976 (BGBl. I S. 3845), in der Fassung der zwischenzeitlich erfolgten Änderungen, eine Statistik sozialversicherungspflichtig Beschäftigter zu erstellen.

Aufgabe der Statistischen Ämter des Bundes und der Länder ist es, in Ergänzung dazu die im Rahmen des erwerbsstatistischen Gesamtsystems wichtigen Tabellen zu erstellen, für allgemeine Zwecke zu veröffentlichen und sie mit den Beschäftigten- und Entgeltangaben aus anderen Quellen zu koordinieren. Die Bundesagentur für Arbeit stellt dem Statistischen Bundesamt und den Statistischen Ämtern der Länder die hierfür erforderlichen anonymisierten Einzeldaten zu sozialversicherungspflichtig Beschäftigten gem. § 282 a Abs. 1 SGB III zur Verfügung.

Auskunftspflichtige

Auskunftspflichtig sind gemäß den Vorschriften der Verordnung über die Erfassung und Übermittlung von Daten für die Träger der Sozialversicherung (Datenerfassungs- und -übermittlungsverordnung - DEÜV)¹⁾ die Arbeitgeber. Sie müssen an die Träger der Sozialversicherung Meldungen verschiedenen Inhalts über die in ihren Betrieben sozialversicherungspflichtig Beschäftigten erstatten.

1) Im Bundesgesetzblatt veröffentlicht als Artikel 1 der Verordnung zur Neuregelung des Meldeverfahrens in der Sozialversicherung vom 10.2.1998 (BGBl. I S. 343).

Mit ihrem Meldeverhalten beeinflussen die Arbeitgeber die regionale und die wirtschaftsfachliche Gliederung der sozialversicherungspflichtig Beschäftigten wesentlich. So gibt es z.B. Arbeitgeber, die entgegen den Rechtsverordnungen ihre Arbeitnehmer nicht am jeweiligen Arbeitsort, sondern zentral an ihrem Hauptsitz melden. Es kann auch der Fall sein, dass Arbeitgeber einzelne Einrichtungen, Betriebsteile bzw. Dienststellen nicht in ihrer tatsächlichen Wirtschaftsklasse, sondern mit einer einheitlichen Wirtschaftsklasse des Hauptbetriebes melden. Sofern solche Fälle bekannt werden, werden die Arbeitgeber durch den zentralen Betriebsnummern-Service der Bundesagentur für Arbeit (BNS) in Saarbrücken auf ihre Pflicht zur ordnungsgemäßen Meldung der Beschäftigten hingewiesen. Gehen die Arbeitgeber diesen Hinweisen nach und korrigieren ihr bisheriges Meldeverhalten, so erfolgt im Allgemeinen keine Korrektur der bereits abgegebenen Meldungen zu den vorangegangenen Vierteljahre. Die zeitliche Vergleichbarkeit ist dann in den betreffenden wirtschaftsfachlichen und regionalen Einheiten eingeschränkt.

Erfasster Personenkreis

Der Personenkreis, für den Meldungen im Rahmen des integrierten Meldeverfahrens zur Sozialversicherung zu erstatten sind, ist in § 3 DEÜV festgelegt. Die Abgrenzung der hier publizierten sozialversicherungspflichtig Beschäftigten wird in der folgenden Definition näher erläutert.

Sozialversicherungspflichtig Beschäftigte

Sozialversicherungspflichtig Beschäftigte sind Arbeitnehmer, die kranken-, renten-, pflegeversicherungspflichtig und/oder beitragspflichtig nach dem Recht der Arbeitsförderung sind oder für die Beitragsanteile zur gesetzlichen Rentenversicherung nach dem Recht der Arbeitsförderung zu zahlen sind. Zu diesem Personenkreis gehören Arbeiter, Angestellte, Auszubildende, Altersteilzeitbeschäftigte, Praktikanten, Werkstudenten, Personen, die aus einem sozialversicherungspflichtigen Beschäftigungsverhältnis zur Ableistung von gesetzlichen Dienstpflichten (z. B. Wehrübung) einberufen werden, behinderte Menschen in anerkannten Werkstätten oder gleichartigen Einrichtungen, Personen in Einrichtungen der Jugendhilfe, Berufsbildungswerken oder ähnlichen Einrichtungen für behinderte Menschen sowie Personen, die ein freiwilliges soziales, ein freiwilliges ökologisches Jahr oder einen Bundesfreiwilligendienst ableisten. Daneben besteht in wenigen Fällen auch für Selbständige Versicherungspflicht in der Sozialversicherung.

Nicht zu den sozialversicherungspflichtigen Beschäftigten zählen dagegen Beamte, Selbständige, mithelfende Familienangehörige, Berufs- und Zeitsoldaten sowie Wehr- und Zivildienstleistende (siehe o. g. Ausnahme).

Seit April 2003 gilt das zweite Gesetz für moderne Dienstleistung am Arbeitsmarkt, in dem auch der Bereich der geringfügigen Beschäftigung neu geregelt wurde.

Die ausschließlich geringfügig Beschäftigten (Minijobber) und die ausschließlich kurzfristig Beschäftigten werden hier nicht erfasst. Die Berichterstattung über diesen Personenkreis wird von der Bundesagentur für Arbeit wahrgenommen.

Es sind zwei Arten von geringfügigen Beschäftigungen im Bereich der Beschäftigungsstatistik zu unterscheiden:

- **geringfügig entlohnte Beschäftigung**

Eine geringfügig entlohnte Beschäftigung nach § 8 Abs. 1 Nr. 1 SGB IV liegt vor, wenn das Arbeitsentgelt aus dieser Beschäftigung regelmäßig im Monat 450 Euro (bis zum 31.12.2012 400 Euro) nicht überschreitet.

- **kurzfristige Beschäftigung**

Eine kurzfristige Beschäftigung liegt nach § 8 Abs. 1 Nr. 2 SGB IV vor, wenn die Beschäftigung für eine Zeitdauer ausgeübt wird, die im Laufe eines Kalenderjahres auf nicht mehr als zwei Monate oder insgesamt 50 Arbeitstage (im Zeitraum vom 01.01.2015 bis 31.12.2018: drei Monate oder insgesamt 70 Arbeitstage) nach ihrer Eigenart begrenzt zu sein pflegt, oder im Voraus vertraglich begrenzt ist.

Ab dem 1.1.1991 waren in den neuen Bundesländern und Berlin-Ost folgende Beträge für die Abgrenzung geringfügiger Tätigkeiten nach dem Entgelt-Kriterium des § 8 SGB IV maßgebend:

| Zeitraum | Versicherungsfreier Betrag |
|-----------------------|----------------------------|
| 1.1.1991 - 30.6.1991 | 220 DM |
| 1.7.1991 - 31.12.1991 | 250 DM |
| 1.1.1992 - 31.12.1992 | 300 DM |
| 1.1.1993 - 31.12.1993 | 390 DM |
| 1.1.1994 - 31.12.1994 | 440 DM |
| 1.1.1995 - 31.12.1995 | 470 DM |
| 1.1.1996 - 31.12.1996 | 500 DM |
| 1.1.1997 - 31.12.1997 | 520 DM |
| 1.1.1998 - 31.12.1998 | 520 DM |
| 1.1.1999 - 31.3.1999 | 530 DM |
| 1.4.1999 - 31.12.2001 | 630 DM |
| 1.1.2002 - 31.3.2003 | 325 EUR |
| 1.4.2003 - 31.12.2012 | 400 EUR |
| ab 1.1.2013 | 450 EUR |

Mehrfach Beschäftigte, die gleichzeitig zwei oder mehr versicherungspflichtigen Beschäftigungen nachgehen, werden, sofern eine Vollzeitbeschäftigung vorliegt, im Stichtagsmaterial nur nach den Merkmalen der Vollzeitbeschäftigung erfasst, ansonsten nach den Merkmalen der zuletzt aufgenommenen Beschäftigung.

Alter

Das Alter der Beschäftigten wird nach der Altersjahrmethode berechnet, d.h. bei jeder Auszählung wird das genaue Alter der Beschäftigten am Stichtag ermittelt.

Ausländer

Als Ausländer gelten alle Personen, die nicht Deutsche im Sinne des Artikels 116 Abs. 1 des Grundgesetzes sind. Dazu zählen auch die Staatenlosen und die Personen mit „ungeklärter“ Staatsangehörigkeit.

Auszubildende

Auszubildende sind Personen, die aufgrund eines Ausbildungsvertrages nach dem Berufsbildungsgesetz (BBiG) vom 25. März 2005 eine betriebliche Ausbildung in einem anerkannten Ausbildungsberuf durchlaufen.

Beruf

Um die Vielfalt der Berufe in Deutschland abbilden zu können, werden diese systematisch gruppiert. Auf nationaler Ebene wurde ab dem Jahr 2011 die Klassifikation der Berufe 2010 (KldB 2010) eingeführt. Diese neu entwickelte Klassifikation löste die beiden bisherigen Berufsklassifikationen - die Klassifikation der Berufe 1988 (KldB 1988) der Bundesagentur für Arbeit und die Klassifikation der Berufe 1992 (KldB 1992) des Statistischen Bundesamtes - ab. Maßgebend für die Berufsklassifikation ist allein die ausgeübte Tätigkeit und nicht der erlernte bzw. früher ausgeübte Beruf.

Voll- und Teilzeitbeschäftigte

Die Unterscheidung der sozialversicherungspflichtig Beschäftigten nach Voll- und Teilzeitbeschäftigten richtet sich nach den von den Arbeitgebern in den Meldebelegen erteilten Angaben. Die Differenzierung der Angaben zu Teilzeit (unter bzw. über 18 Stunden) entfällt.

Wirtschaftszweig

Der Wirtschaftszweig wird nach der „Klassifikation der Wirtschaftszweige, Ausgabe 2008“ (WZ 2008) verschlüsselt.

Mit Beginn des Jahres 2008 hat die Bundesagentur für Arbeit in der Beschäftigungsstatistik die „Klassifikation der Wirtschaftszweige, Ausgabe 2008“ (WZ 2008) eingeführt. Damit wurde die bis Ende 2007 gültige „Klassifikation der Wirtschaftszweige, Ausgabe 2003“ (WZ 2003) endgültig abgelöst.

Die Gliederung der WZ 2008 wurde unter Beteiligung von Datennutzern und -produzenten in Verwaltung, Wirtschaft, Forschung und Gesellschaft geschaffen. Sie berücksichtigt die Vorgaben der statistischen Systematik der Wirtschaftszweige in der Europäischen Gemeinschaft (NACE Rev. 2), die mit der Verordnung (EG) Nr. 1893/2006 des Europäischen Parlaments und des Rates vom 20. Dezember 2006 (ABl. EG Nr. L 393 S.1) veröffentlicht wurde.

Die Anwendung der WZ 2008 für statistische Zwecke ergibt sich aus Artikel 8 der o.g. Verordnung. Danach sind Statistiken, die sich auf vom 1. Januar 2008 an durchgeführte Wirtschaftstätigkeiten beziehen (Berichtsperiode), auf der Grundlage der NACE Rev. 2 (in Deutschland auf der Grundlage der WZ 2008) zu erstellen.

Die Ergebnisse der Beschäftigungsstatistik sind in wirtschaftsfachlicher Gliederung mit Ergebnissen aus anderen deutschen und europäischen Wirtschaftsstatistiken grundsätzlich vergleichbar.

Regionale Zuordnung

Die sozialversicherungspflichtig Beschäftigten werden sowohl am Arbeitsort (in Deutschland) als auch am Wohnort nachgewiesen.

Der Arbeitsort ist die Gemeinde, in der der Betrieb liegt, in dem die sozialversicherungspflichtig Beschäftigten beschäftigt sind. Der Arbeitsort des Beschäftigten wird über die in den Meldungen der Arbeitgeber zur Sozialversicherung angegebene Betriebsnummer festgestellt. Die zutreffende Regionalisierung der Beschäftigten nach dem Arbeitsort hängt daher direkt von der zutreffenden Verwendung aller vom Arbeitsamt zugeteilten Betriebsnummern ab. Gewisse Unschärfen in der Zuordnung der Beschäftigten zum Arbeitsort sind nicht auszuschließen.

Die Zuordnung der Beschäftigten zum Wohnort richtet sich nach den dem Arbeitgeber gegenüber angegebenen melderechtlichen Verhältnissen. In einer eigenen Datei wird im Rahmen des Meldeverfahrens zur Sozialversicherung für jeden sozialversicherungspflichtig Beschäftigten die jeweils zuletzt übermittelte Wohnortangabe gespeichert. Eine Aktualisierung dieser Angabe erfolgt mit jeder Meldung, mindestens jedoch einmal im Jahr.

Die Meldevorschriften zur Sozialversicherung stellen nicht klar, welcher Wohnsitz vom Arbeitgeber zu melden ist (Erstwohnsitz oder Wohnsitz mit überwiegendem Aufenthalt). Dies kann in der Beschäftigungsstatistik zum Nachweis von „Fernpendlern“ zwischen gemeldetem Erstwohnsitz und Arbeitsort führen, obwohl der Beschäftigte am Zweitwohnsitz seiner Beschäftigung nachgeht, also faktisch nicht pendelt. Solche „Erfassungsschwächen“ hinsichtlich des Wohnortes betreffen jedoch immer nur einzelne Beschäftigte.

Auspendler über die Landesgrenze aus Thüringen

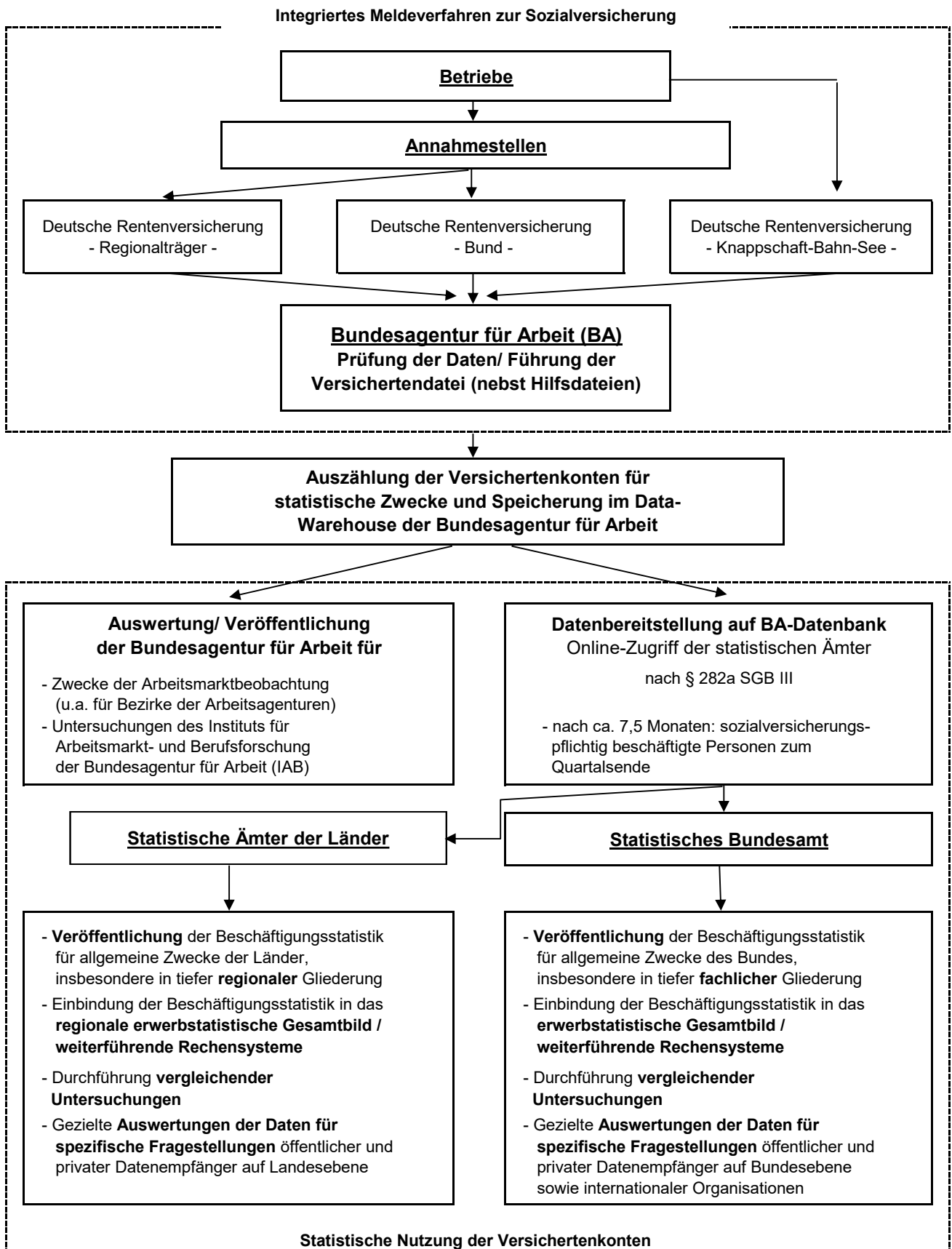
Zu den Auspendlern über die Landesgrenze aus Thüringen zählen alle sozialversicherungspflichtig Beschäftigten mit einem Wohnort in Thüringen und einem Arbeitsort in einem anderen Bundesland. Auspendler in das Ausland werden nicht erfasst.

Einpendler über die Landesgrenze nach Thüringen

Zu den Einpendlern über die Landesgrenze nach Thüringen zählen alle sozialversicherungspflichtig Beschäftigten mit einem Arbeitsort in Thüringen und einem Wohnort in einem anderen Bundesland oder im Ausland.

Ist der Wohn- oder Arbeitsort eines Beschäftigten nicht bekannt, wird dieser Beschäftigte nicht zu den Pendlern gezählt.

Von der Meldung des Arbeitgebers zur Statistik

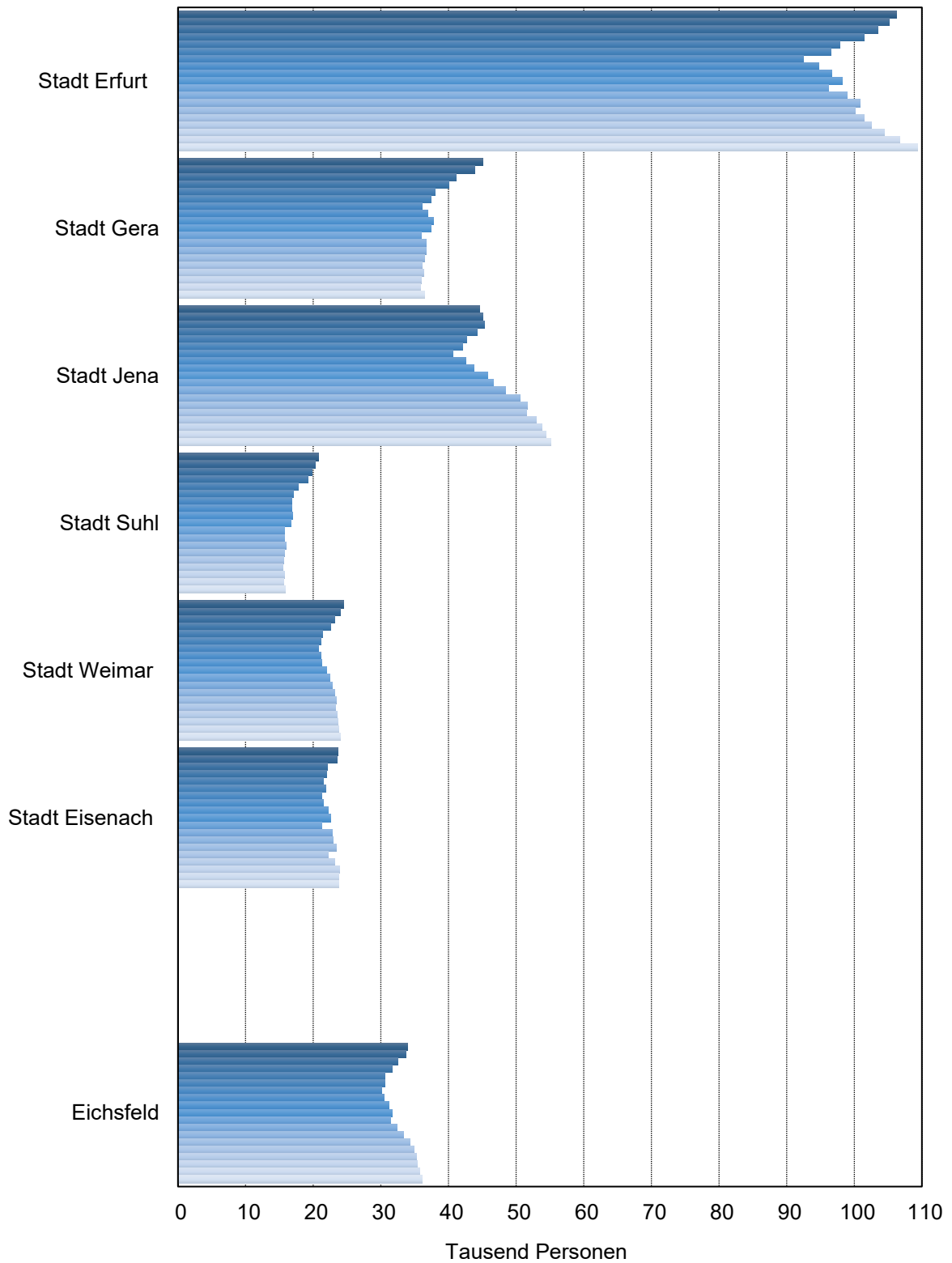


Abkürzungen

| | |
|---|---|
| Abfallentsorg. | Abfallentsorgung |
| ...bearb. | ...bearbeitung |
| dar. | darunter |
| d. | den |
| DEÜV | Datenerfassung- und -übermittlungsverordnung |
| Dienstleistg. | Dienstleistungen |
| ...dienstleistg. | ...dienstleistungen |
| DV-Geräte | Datenverarbeitungsgeräte |
| Eigenbed. | Eigenbedarf |
| einschl. | einschließlich |
| elektron. | elektronischen |
| Erbrg. | Erbringung |
| Erzeugn. | Erzeugnissen |
| ...erzeugn. | ...erzeugnissen |
| f. | für |
| freiberufl. | freiberufliche |
| Freiberufl., wissenschaftl., techn. Dienstleistg.; sonst. wirtschaftl. Dienstleistg. | Freiberufliche, wissenschaftliche, technische Dienstleistungen; sonstige wirtschaftliche Dienstleistungen |
| Gew. | Gewinnung |
| gg. | gegenüber |
| Glasw. | Glaswaren |
| H. v. | Herstellung von |
| H. v. Nahr.- u. Genussm., Getr. u. Tabakerzeugn. | Herstellung von Nahrungs- und Genussmitteln, Getränken und Tabakerzeugnissen |
| H. v. Textil., Bekleid., Leder, Lederw. u. Schuhen | Herstellung von Textilien, Bekleidung, Leder, Lederwaren und Schuhen |
| H. v. Holzw., Papier, Pappe u. Druckerzeugn. | Herstellung von Holzwaren, Papier, Pappe und Druckerzeugnissen |
| Informat.technologische u. Informat.dienstleistg. | Informationstechnologische und Informationsdienstleistungen |
| Instandh. | Instandhaltung |
| Kfz | Kraftfahrzeuge |
| künstl. | künstlerische |
| Kunst, Unterhaltung und Erholung; sonst. Dienstleistg.; Priv. Haushalte; Exterr. Org. | Kunst, Unterhaltung und Erholung; sonstige Dienstleistungen; Private Haushalte; Exterritoriale Organisationen |
| Öff. / öff. | Öffentliche / öffentlichen |

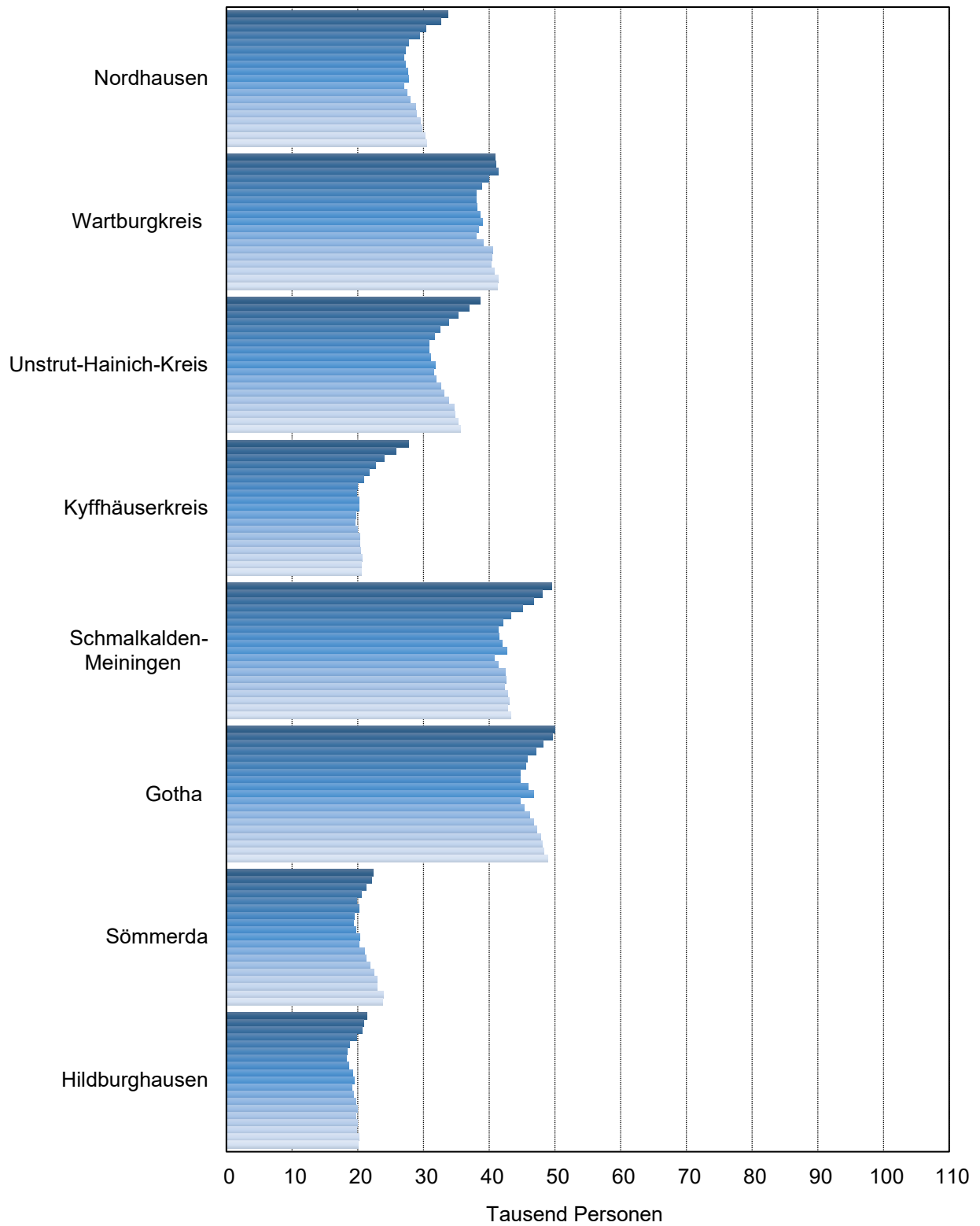
| | |
|--|--|
| Öff. Verwaltung, Verteidigung, Sozialvers.; Erzieh. u. Unterr.; Gesundh.- u. Sozialw. | Öffentliche Verwaltung, Verteidigung, Sozialversiche- rung; Erziehung und Unterricht; Gesundheits- und Sozialwesen |
| opt. | optischen |
| Priv. | Private |
| priv. | private / privaten |
| Rep. | Reparatur |
| Sonst. | Sonstige |
| sonst. | sonstigen |
| Sozialvers. | Sozialversicherung |
| Tätigk. | Tätigkeiten |
| techn. | technische |
| u. | und |
| v. | von |
| Veränd. | Veränderung |
| Verarb. | Verarbeitung |
| verb. | verbundene |
| verw. | verwandte |
| Vorb. | Vorbereitende |
| Wasserversorg. | Wasserversorgung |
| wirtschaftl. | wirtschaftliche |
| wiss. / wissenschaftl. | wissenschaftlich / wissenschaftliche |
| WZ 2003 | Klassifikation der Wirtschaftszweige, Ausgabe 2003 |
| WZ 2008 | Klassifikation der Wirtschaftszweige, Ausgabe 2008 |

1. Sozialversicherungspflichtig Beschäftigte am Arbeitsort in den kreisfreien Städten und Landkreisen



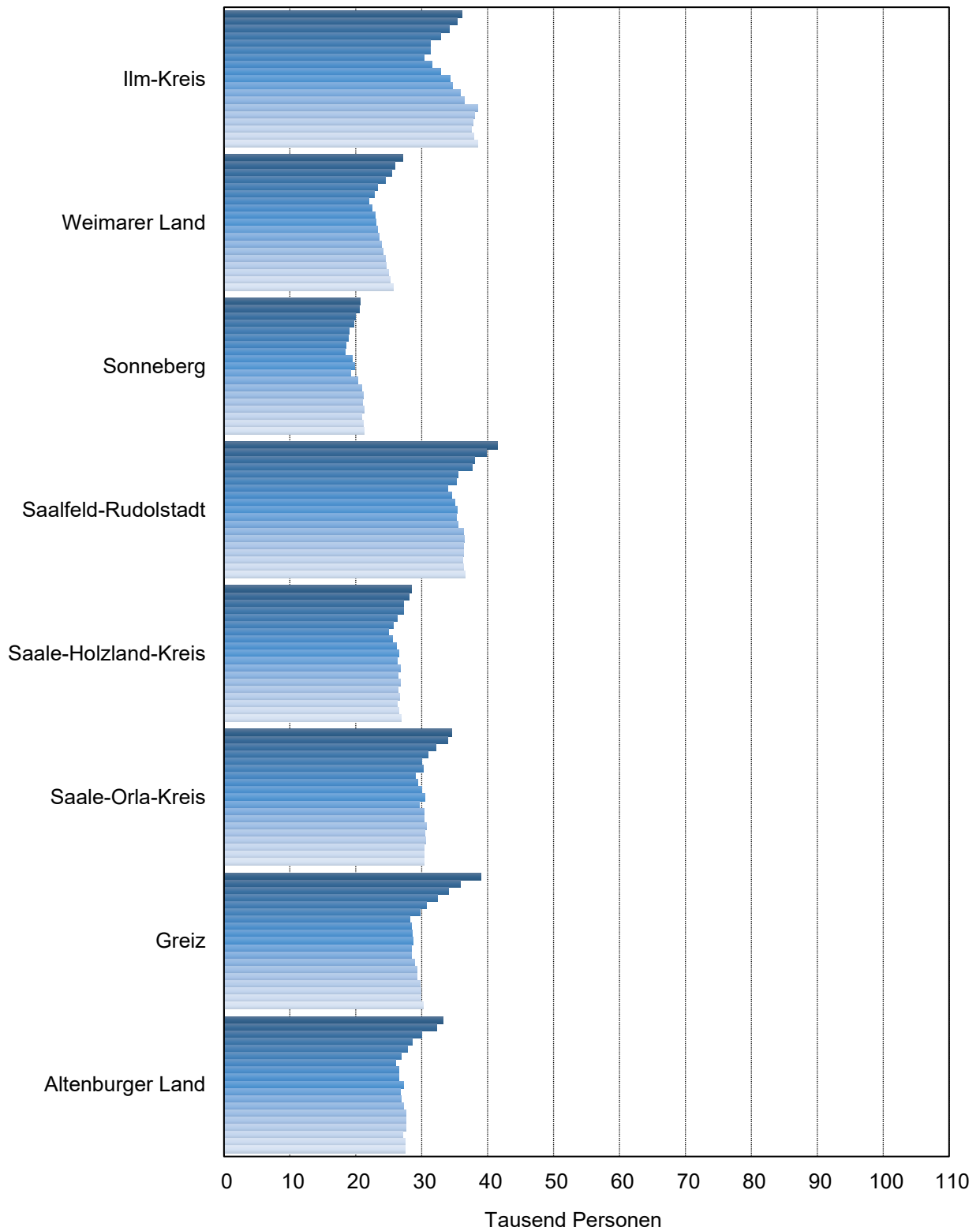
■ 30.6.1999 ■ 30.6.2000 ■ 30.6.2001 ■ 30.6.2002 ■ 30.6.2003 ■ 30.6.2004 ■ 30.6.2005
■ 30.6.2006 ■ 30.6.2007 ■ 30.6.2008 ■ 30.6.2009 ■ 30.6.2010 ■ 30.6.2011 ■ 30.6.2012
■ 30.6.2013 ■ 30.6.2014 ■ 30.6.2015 ■ 30.6.2016 ■ 30.6.2017

Noch: 1. Sozialversicherungspflichtig Beschäftigte am Arbeitsort in den kreisfreien Städten und Landkreisen



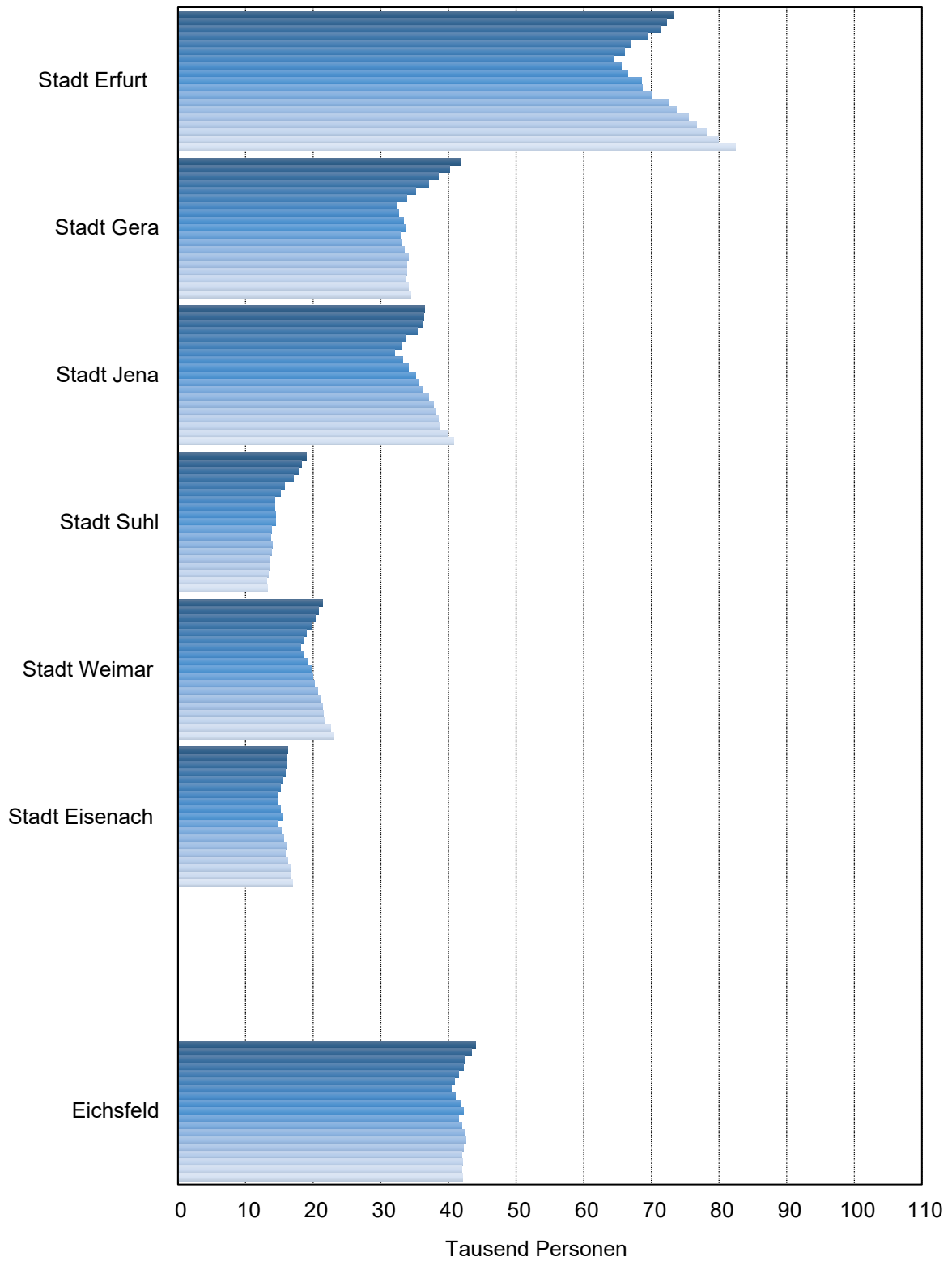
■ 30.6.1999 ■ 30.6.2000 ■ 30.6.2001 ■ 30.6.2002 ■ 30.6.2003 ■ 30.6.2004 ■ 30.6.2005
■ 30.6.2006 ■ 30.6.2007 ■ 30.6.2008 ■ 30.6.2009 ■ 30.6.2010 ■ 30.6.2011 ■ 30.6.2012
■ 30.6.2013 ■ 30.6.2014 ■ 30.6.2015 ■ 30.6.2016 ■ 30.6.2017

Noch: 1. Sozialversicherungspflichtig Beschäftigte am Arbeitsort in den kreisfreien Städten und Landkreisen



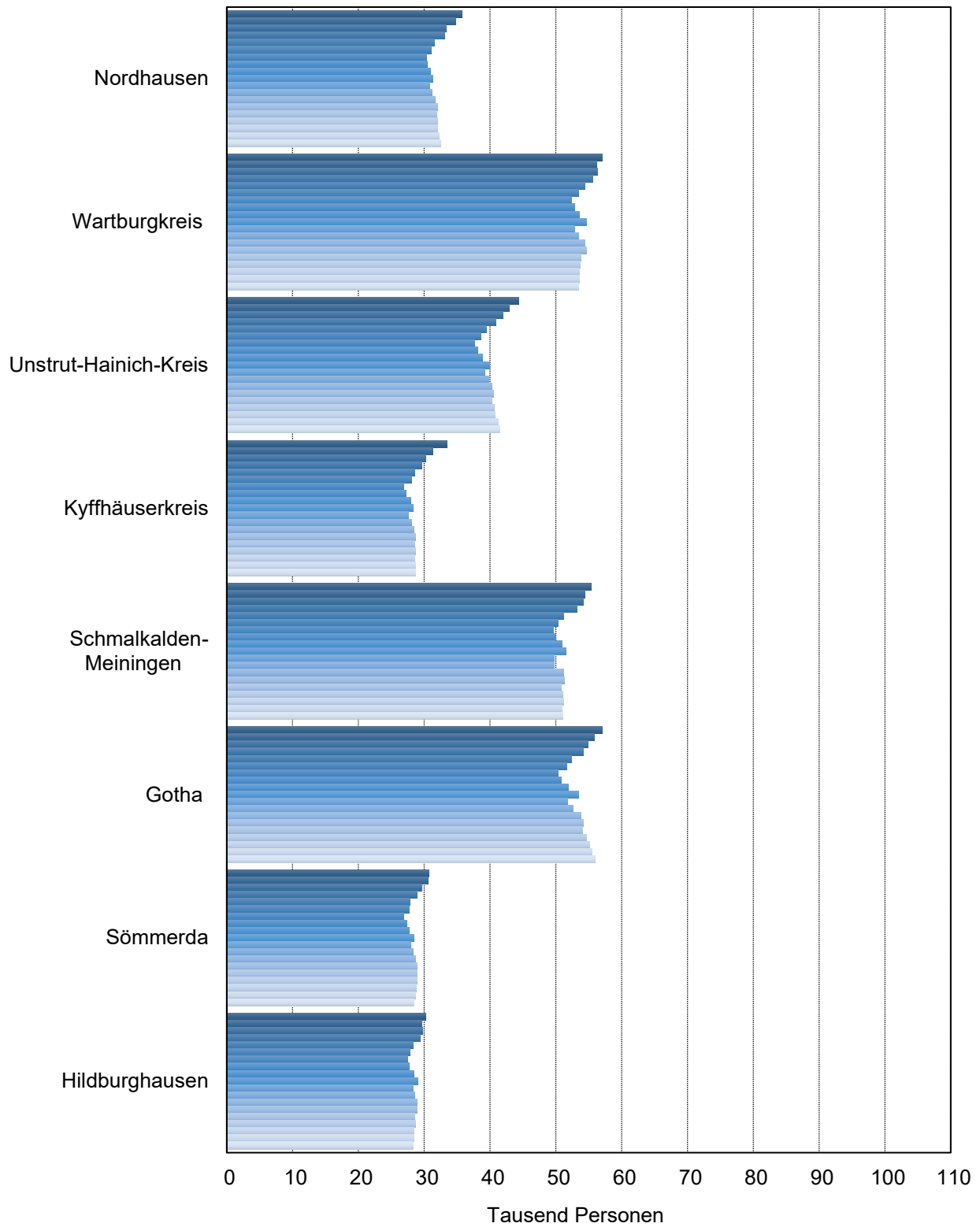
■ 30.6.1999 ■ 30.6.2000 ■ 30.6.2001 ■ 30.6.2002 ■ 30.6.2003 ■ 30.6.2004 ■ 30.6.2005
■ 30.6.2006 ■ 30.6.2007 ■ 30.6.2008 ■ 30.6.2009 ■ 30.6.2010 ■ 30.6.2011 ■ 30.6.2012
■ 30.6.2013 ■ 30.6.2014 ■ 30.6.2015 ■ 30.6.2016 ■ 30.6.2017

2. Sozialversicherungspflichtig Beschäftigte am Wohnort in den kreisfreien Städten und Landkreisen



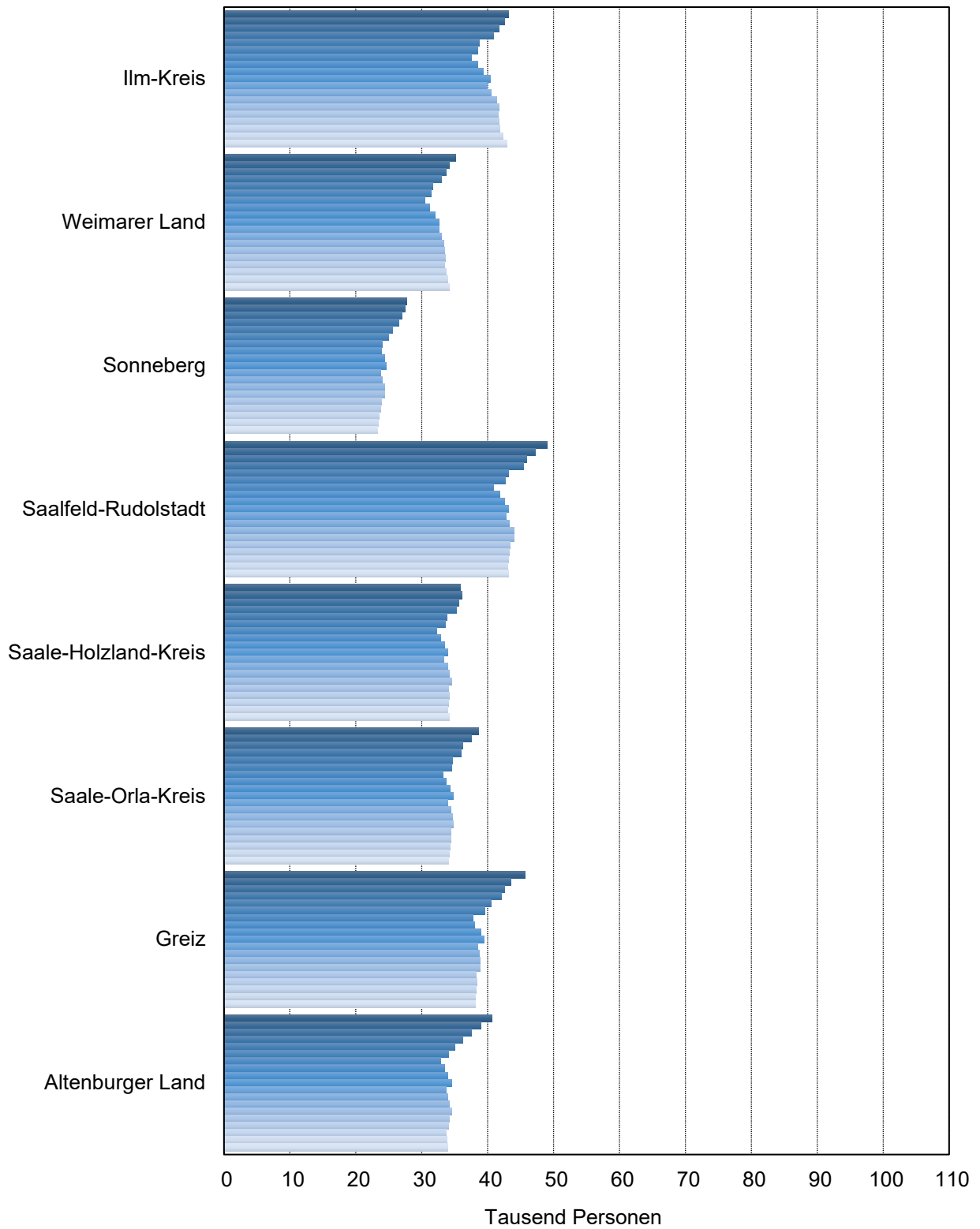
■ 30.6.1999 ■ 30.6.2000 ■ 30.6.2001 ■ 30.6.2002 ■ 30.6.2003 ■ 30.6.2004 ■ 30.6.2005
■ 30.6.2006 ■ 30.6.2007 ■ 30.6.2008 ■ 30.6.2009 ■ 30.6.2010 ■ 30.6.2011 ■ 30.6.2012
■ 30.6.2013 ■ 30.6.2014 ■ 30.6.2015 ■ 30.6.2016 ■ 30.6.2017

Noch: 2. Sozialversicherungspflichtig Beschäftigte am Wohnort in den kreisfreien Städten und Landkreisen



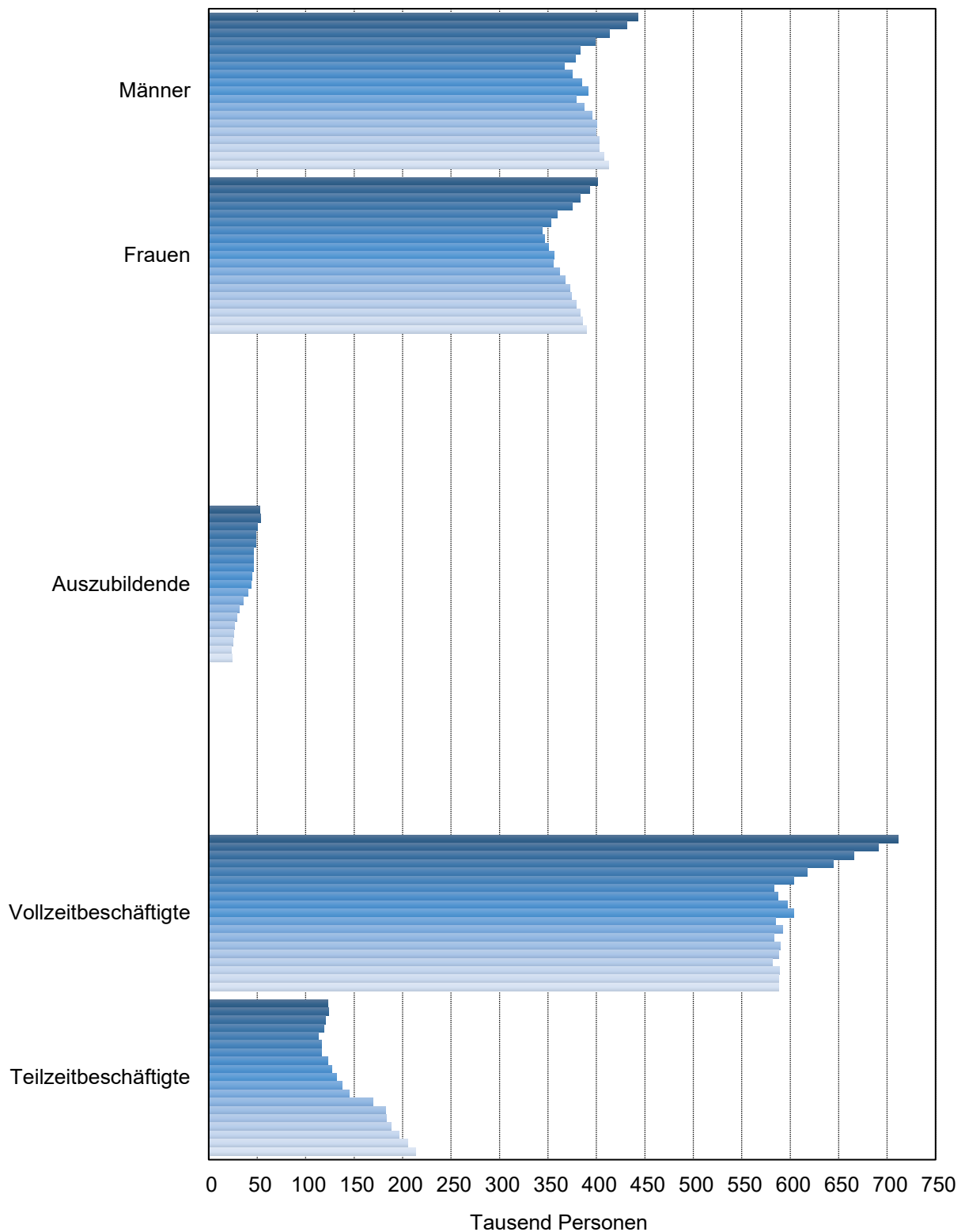
■ 30.6.1999 ■ 30.6.2000 ■ 30.6.2001 ■ 30.6.2002 ■ 30.6.2003 ■ 30.6.2004 ■ 30.6.2005
■ 30.6.2006 ■ 30.6.2007 ■ 30.6.2008 ■ 30.6.2009 ■ 30.6.2010 ■ 30.6.2011 ■ 30.6.2012
■ 30.6.2013 ■ 30.6.2014 ■ 30.6.2015 ■ 30.6.2016 ■ 30.6.2017

Noch: 2. Sozialversicherungspflichtig Beschäftigte am Wohnort in den kreisfreien Städten und Landkreisen



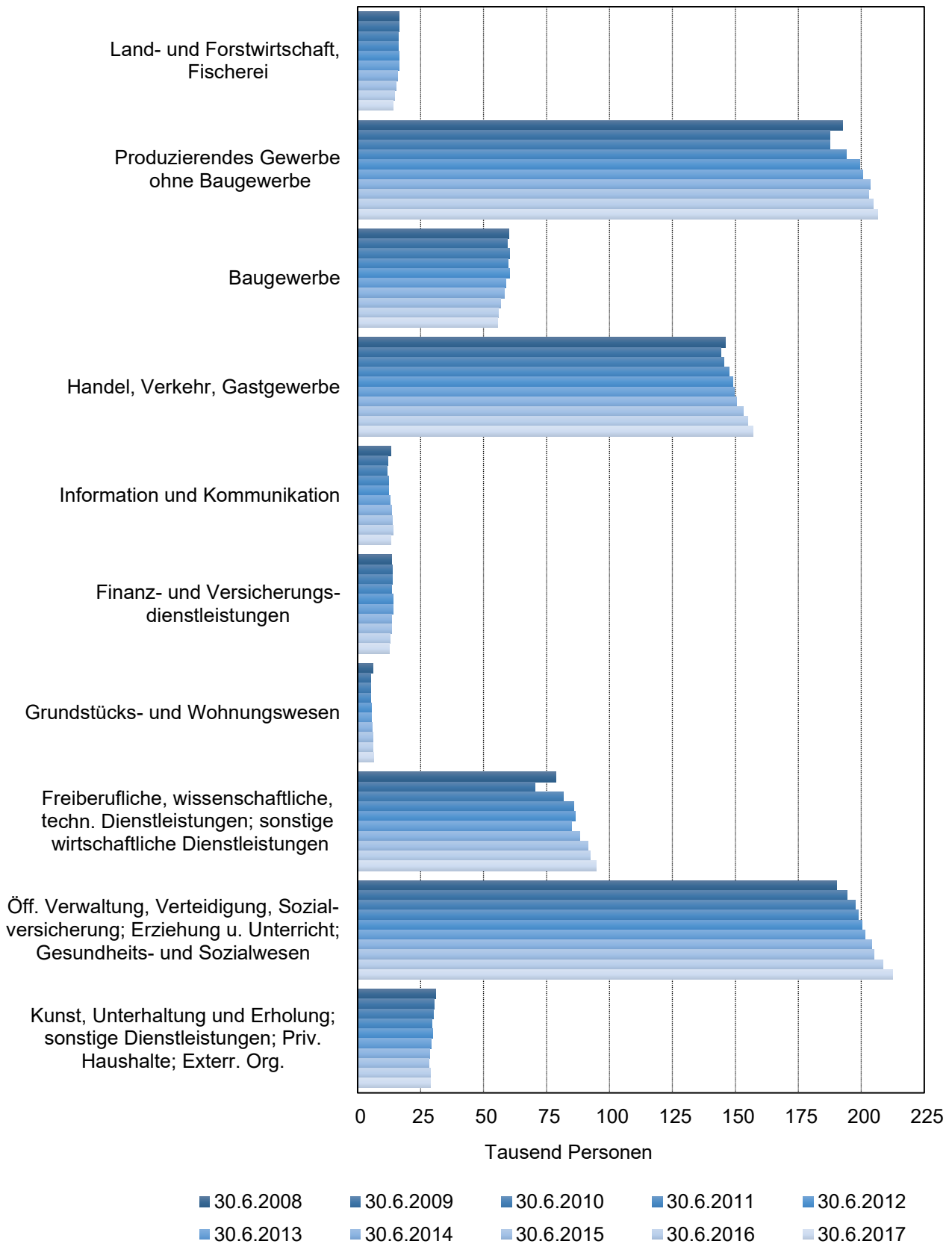
■ 30.6.1999 ■ 30.6.2000 ■ 30.6.2001 ■ 30.6.2002 ■ 30.6.2003 ■ 30.6.2004 ■ 30.6.2005
■ 30.6.2006 ■ 30.6.2007 ■ 30.6.2008 ■ 30.6.2009 ■ 30.6.2010 ■ 30.6.2011 ■ 30.6.2012
■ 30.6.2013 ■ 30.6.2014 ■ 30.6.2015 ■ 30.6.2016 ■ 30.6.2017

3. Sozialversicherungspflichtig Beschäftigte am Arbeitsort nach ausgewählten Merkmalen

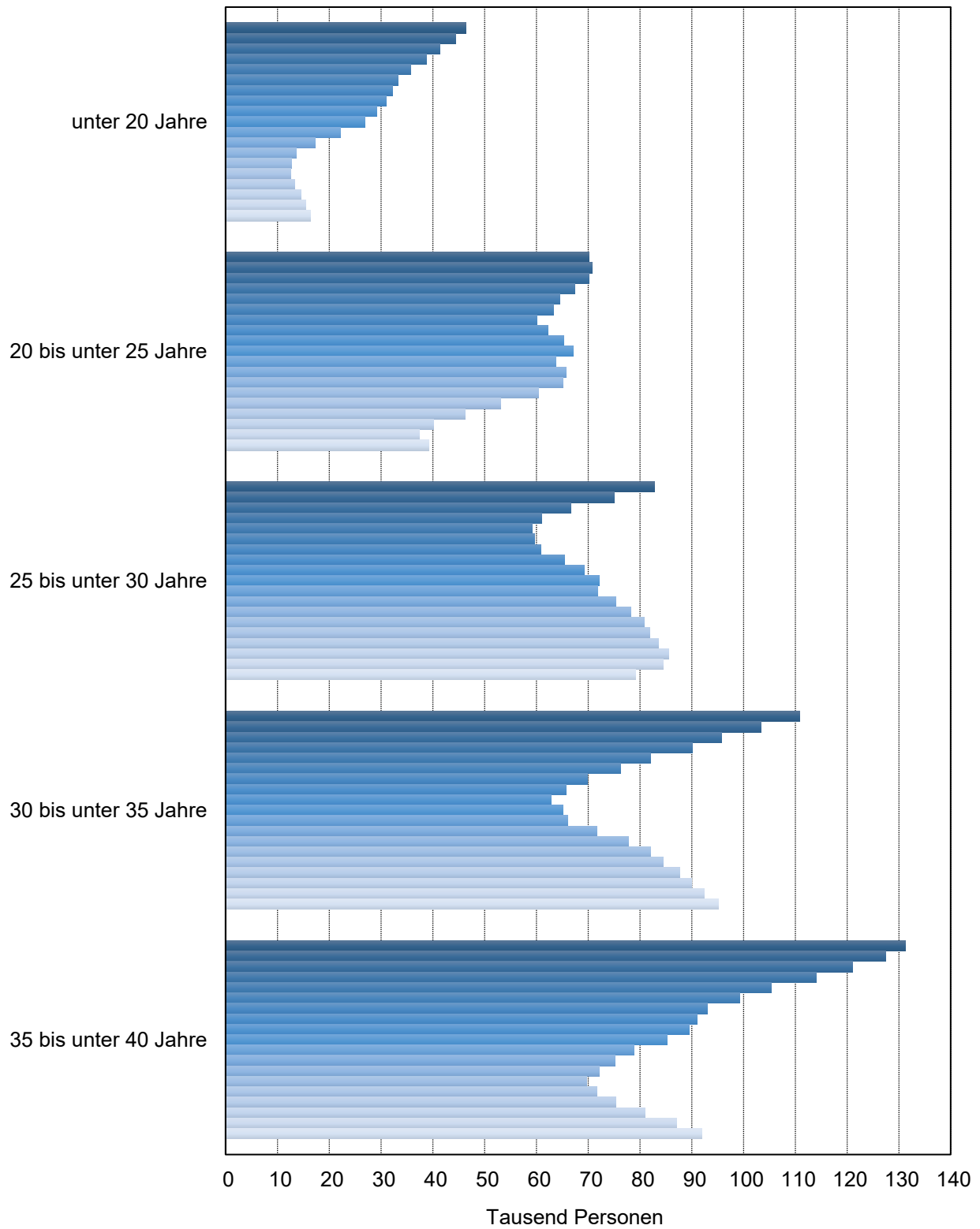


■ 30.6.1999 ■ 30.6.2000 ■ 30.6.2001 ■ 30.6.2002 ■ 30.6.2003 ■ 30.6.2004 ■ 30.6.2005
■ 30.6.2006 ■ 30.6.2007 ■ 30.6.2008 ■ 30.6.2009 ■ 30.6.2010 ■ 30.6.2011 ■ 30.6.2012
■ 30.6.2013 ■ 30.6.2014 ■ 30.6.2015 ■ 30.6.2016 ■ 30.6.2017

4. Sozialversicherungspflichtig Beschäftigte am Arbeitsort nach Wirtschaftsabschnitten

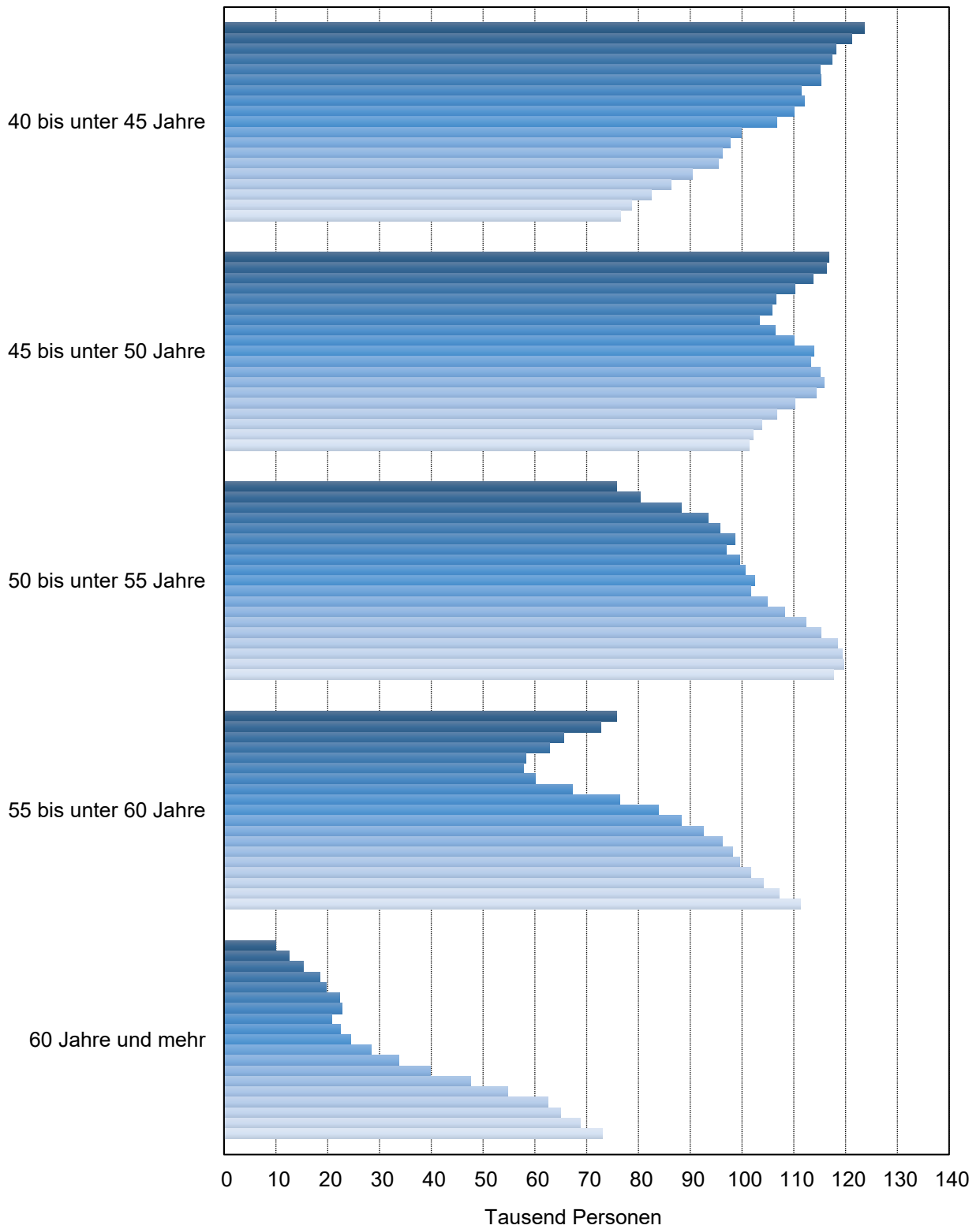


5. Sozialversicherungspflichtig Beschäftigte am Arbeitsort nach Altersgruppen



■ 30.6.1999 ■ 30.6.2000 ■ 30.6.2001 ■ 30.6.2002 ■ 30.6.2003 ■ 30.6.2004 ■ 30.6.2005
■ 30.6.2006 ■ 30.6.2007 ■ 30.6.2008 ■ 30.6.2009 ■ 30.6.2010 ■ 30.6.2011 ■ 30.6.2012
■ 30.6.2013 ■ 30.6.2014 ■ 30.6.2015 ■ 30.6.2016 ■ 30.6.2017

Noch: 5. Sozialversicherungspflichtig Beschäftigte am Arbeitsort nach Altersgruppen



- 30.6.1999 ■ 30.6.2000 ■ 30.6.2001 ■ 30.6.2002 ■ 30.6.2003 ■ 30.6.2004 ■ 30.6.2005
- 30.6.2006 ■ 30.6.2007 ■ 30.6.2008 ■ 30.6.2009 ■ 30.6.2010 ■ 30.6.2011 ■ 30.6.2012
- 30.6.2013 ■ 30.6.2014 ■ 30.6.2015 ■ 30.6.2016 ■ 30.6.2017

**1. Sozialversicherungspflichtig Beschäftigte am Arbeitsort
in den kreisfreien Städten und Landkreisen**

| Schl.- Nr. ¹⁾ | Kreisfreie Stadt Landkreis Land | 30.6.1999 | 30.6.2000 | 30.6.2001 | 30.6.2002 |
|-------------------------------------|---------------------------------------|----------------|----------------|----------------|----------------|
| Insgesamt | | | | | |
| 16 0 51 | Stadt Erfurt | 106 250 | 105 199 | 103 463 | 101 455 |
| 16 0 52 | Stadt Gera | 45 052 | 43 865 | 41 108 | 40 088 |
| 16 0 53 | Stadt Jena | 44 592 | 45 054 | 45 278 | 44 233 |
| 16 0 54 | Stadt Suhl | 20 737 | 20 352 | 19 825 | 19 270 |
| 16 0 55 | Stadt Weimar | 24 534 | 24 021 | 23 195 | 22 538 |
| 16 0 56 | Stadt Eisenach | 23 681 | 23 508 | 22 111 | 22 033 |
| 16 0 61 | Eichsfeld | 33 922 | 33 706 | 32 451 | 31 646 |
| 16 0 62 | Nordhausen | 33 660 | 32 603 | 30 387 | 29 339 |
| 16 0 63 | Wartburgkreis | 40 931 | 41 005 | 41 364 | 39 877 |
| 16 0 64 | Unstrut-Hainich-Kreis | 38 583 | 36 890 | 35 289 | 33 785 |
| 16 0 65 | Kyffhäuserkreis | 27 737 | 25 756 | 23 969 | 22 706 |
| 16 0 66 | Schmalkalden-Meiningen | 49 476 | 48 067 | 46 704 | 45 126 |
| 16 0 67 | Gotha | 50 000 | 49 616 | 48 132 | 47 149 |
| 16 0 68 | Sömmerda | 22 298 | 22 095 | 21 281 | 20 597 |
| 16 0 69 | Hildburghausen | 21 437 | 20 871 | 20 602 | 19 823 |
| 16 0 70 | Ilm-Kreis | 36 056 | 35 326 | 34 229 | 32 926 |
| 16 0 71 | Weimarer Land | 27 069 | 25 963 | 25 506 | 24 543 |
| 16 0 72 | Sonneberg | 20 710 | 20 567 | 19 990 | 19 761 |
| 16 0 73 | Saalfeld-Rudolstadt | 41 484 | 39 826 | 38 006 | 37 709 |
| 16 0 74 | Saale-Holzland-Kreis | 28 490 | 28 087 | 27 194 | 27 239 |
| 16 0 75 | Saale-Orla-Kreis | 34 593 | 33 917 | 32 141 | 30 997 |
| 16 0 76 | Greiz | 38 994 | 35 807 | 34 088 | 32 435 |
| 16 0 77 | Altenburger Land | 33 252 | 32 300 | 30 049 | 28 568 |
| 16 | Thüringen | 843 538 | 824 401 | 796 362 | 773 843 |
| Veränderung zum Vorjahr in % | | | | | |
| 16 0 51 | Stadt Erfurt | . | -1,0 | -1,7 | -1,9 |
| 16 0 52 | Stadt Gera | . | -2,6 | -6,3 | -2,5 |
| 16 0 53 | Stadt Jena | . | 1,0 | 0,5 | -2,3 |
| 16 0 54 | Stadt Suhl | . | -1,9 | -2,6 | -2,8 |
| 16 0 55 | Stadt Weimar | . | -2,1 | -3,4 | -2,8 |
| 16 0 56 | Stadt Eisenach | . | -0,7 | -5,9 | -0,4 |
| 16 0 61 | Eichsfeld | . | -0,6 | -3,7 | -2,5 |
| 16 0 62 | Nordhausen | . | -3,1 | -6,8 | -3,4 |
| 16 0 63 | Wartburgkreis | . | 0,2 | 0,9 | -3,6 |
| 16 0 64 | Unstrut-Hainich-Kreis | . | -4,4 | -4,3 | -4,3 |
| 16 0 65 | Kyffhäuserkreis | . | -7,1 | -6,9 | -5,3 |
| 16 0 66 | Schmalkalden-Meiningen | . | -2,8 | -2,8 | -3,4 |
| 16 0 67 | Gotha | . | -0,8 | -3,0 | -2,0 |
| 16 0 68 | Sömmerda | . | -0,9 | -3,7 | -3,2 |
| 16 0 69 | Hildburghausen | . | -2,6 | -1,3 | -3,8 |
| 16 0 70 | Ilm-Kreis | . | -2,0 | -3,1 | -3,8 |
| 16 0 71 | Weimarer Land | . | -4,1 | -1,8 | -3,8 |
| 16 0 72 | Sonneberg | . | -0,7 | -2,8 | -1,1 |
| 16 0 73 | Saalfeld-Rudolstadt | . | -4,0 | -4,6 | -0,8 |
| 16 0 74 | Saale-Holzland-Kreis | . | -1,4 | -3,2 | 0,2 |
| 16 0 75 | Saale-Orla-Kreis | . | -2,0 | -5,2 | -3,6 |
| 16 0 76 | Greiz | . | -8,2 | -4,8 | -4,8 |
| 16 0 77 | Altenburger Land | . | -2,9 | -7,0 | -4,9 |
| 16 | Thüringen | . | -2,3 | -3,4 | -2,8 |

1) Regionalschlüssel gemäß amtlichem Gemeindeverzeichnis

Noch: 1. Sozialversicherungspflichtig Beschäftigte am Arbeitsort
in den kreisfreien Städten und Landkreisen

| Schl.- Nr. ¹⁾ | Kreisfreie Stadt Landkreis Land | 30.6.2003 | 30.6.2004 | 30.6.2005 | 30.6.2006 |
|-----------------------------|---------------------------------------|----------------|----------------|----------------|----------------|
| Noch: Insgesamt | | | | | |
| 16 0 51 | Stadt Erfurt | 97 845 | 96 594 | 92 455 | 94 789 |
| 16 0 52 | Stadt Gera | 38 073 | 37 420 | 36 112 | 36 994 |
| 16 0 53 | Stadt Jena | 42 694 | 42 101 | 40 694 | 42 558 |
| 16 0 54 | Stadt Suhl | 17 749 | 17 028 | 16 826 | 16 855 |
| 16 0 55 | Stadt Weimar | 21 394 | 21 179 | 20 739 | 21 112 |
| 16 0 56 | Stadt Eisenach | 21 522 | 21 894 | 21 241 | 21 528 |
| 16 0 61 | Eichsfeld | 30 573 | 30 552 | 30 060 | 30 470 |
| 16 0 62 | Nordhausen | 27 734 | 27 217 | 26 991 | 27 282 |
| 16 0 63 | Wartburgkreis | 38 838 | 38 032 | 38 062 | 38 151 |
| 16 0 64 | Unstrut-Hainich-Kreis | 32 484 | 31 650 | 30 782 | 30 784 |
| 16 0 65 | Kyffhäuserkreis | 21 682 | 20 946 | 19 977 | 19 859 |
| 16 0 66 | Schmalkalden-Meiningen | 43 332 | 42 047 | 41 381 | 41 475 |
| 16 0 67 | Gotha | 45 814 | 45 575 | 44 690 | 44 758 |
| 16 0 68 | Sömmerda | 19 835 | 20 212 | 19 445 | 19 345 |
| 16 0 69 | Hildburghausen | 18 796 | 18 365 | 18 225 | 18 599 |
| 16 0 70 | Ilm-Kreis | 31 287 | 31 361 | 30 409 | 31 557 |
| 16 0 71 | Weimarer Land | 23 317 | 22 766 | 21 930 | 22 494 |
| 16 0 72 | Sonneberg | 19 031 | 18 868 | 18 475 | 18 430 |
| 16 0 73 | Saalfeld-Rudolstadt | 35 505 | 35 210 | 33 961 | 34 604 |
| 16 0 74 | Saale-Holzland-Kreis | 26 311 | 25 735 | 25 026 | 25 542 |
| 16 0 75 | Saale-Orla-Kreis | 29 977 | 30 229 | 29 055 | 29 414 |
| 16 0 76 | Greiz | 30 730 | 29 765 | 28 210 | 28 394 |
| 16 0 77 | Altenburger Land | 27 789 | 26 932 | 26 016 | 26 469 |
| 16 | Thüringen | 742 312 | 731 678 | 710 762 | 721 463 |

Noch: Veränderung zum Vorjahr in %

| | | | | | |
|-----------|------------------------|-------------|-------------|-------------|------------|
| 16 0 51 | Stadt Erfurt | -3,6 | -1,3 | -4,3 | 2,5 |
| 16 0 52 | Stadt Gera | -5,0 | -1,7 | -3,5 | 2,4 |
| 16 0 53 | Stadt Jena | -3,5 | -1,4 | -3,3 | 4,6 |
| 16 0 54 | Stadt Suhl | -7,9 | -4,1 | -1,2 | 0,2 |
| 16 0 55 | Stadt Weimar | -5,1 | -1,0 | -2,1 | 1,8 |
| 16 0 56 | Stadt Eisenach | -2,3 | 1,7 | -3,0 | 1,4 |
| 16 0 61 | Eichsfeld | -3,4 | -0,1 | -1,6 | 1,4 |
| 16 0 62 | Nordhausen | -5,5 | -1,9 | -0,8 | 1,1 |
| 16 0 63 | Wartburgkreis | -2,6 | -2,1 | 0,1 | 0,2 |
| 16 0 64 | Unstrut-Hainich-Kreis | -3,9 | -2,6 | -2,7 | 0,0 |
| 16 0 65 | Kyffhäuserkreis | -4,5 | -3,4 | -4,6 | -0,6 |
| 16 0 66 | Schmalkalden-Meiningen | -4,0 | -3,0 | -1,6 | 0,2 |
| 16 0 67 | Gotha | -2,8 | -0,5 | -1,9 | 0,2 |
| 16 0 68 | Sömmerda | -3,7 | 1,9 | -3,8 | -0,5 |
| 16 0 69 | Hildburghausen | -5,2 | -2,3 | -0,8 | 2,1 |
| 16 0 70 | Ilm-Kreis | -5,0 | 0,2 | -3,0 | 3,8 |
| 16 0 71 | Weimarer Land | -5,0 | -2,4 | -3,7 | 2,6 |
| 16 0 72 | Sonneberg | -3,7 | -0,9 | -2,1 | -0,2 |
| 16 0 73 | Saalfeld-Rudolstadt | -5,8 | -0,8 | -3,5 | 1,9 |
| 16 0 74 | Saale-Holzland-Kreis | -3,4 | -2,2 | -2,8 | 2,1 |
| 16 0 75 | Saale-Orla-Kreis | -3,3 | 0,8 | -3,9 | 1,2 |
| 16 0 76 | Greiz | -5,3 | -3,1 | -5,2 | 0,7 |
| 16 0 77 | Altenburger Land | -2,7 | -3,1 | -3,4 | 1,7 |
| 16 | Thüringen | -4,1 | -1,4 | -2,9 | 1,5 |

1) Regionalschlüssel gemäß amtlichem Gemeindeverzeichnis

Noch: 1. Sozialversicherungspflichtig Beschäftigte am Arbeitsort
in den kreisfreien Städten und Landkreisen

| Schl.- Nr. ¹⁾ | Kreisfreie Stadt Landkreis Land | 30.6.2007 | 30.6.2008 | 30.6.2009 | 30.6.2010 |
|-----------------------------|---------------------------------------|----------------|----------------|----------------|----------------|
| Noch: Insgesamt | | | | | |
| 16 0 51 | Stadt Erfurt | 96 614 | 98 176 | 96 157 | 98 944 |
| 16 0 52 | Stadt Gera | 37 825 | 37 466 | 35 991 | 36 748 |
| 16 0 53 | Stadt Jena | 43 744 | 45 842 | 46 671 | 48 452 |
| 16 0 54 | Stadt Suhl | 16 932 | 16 765 | 15 736 | 15 742 |
| 16 0 55 | Stadt Weimar | 21 242 | 22 025 | 22 440 | 22 763 |
| 16 0 56 | Stadt Eisenach | 22 258 | 22 612 | 21 259 | 22 775 |
| 16 0 61 | Eichsfeld | 31 175 | 31 716 | 31 390 | 32 384 |
| 16 0 62 | Nordhausen | 27 653 | 27 745 | 26 964 | 27 480 |
| 16 0 63 | Wartburgkreis | 38 566 | 38 952 | 38 332 | 38 072 |
| 16 0 64 | Unstrut-Hainich-Kreis | 31 062 | 31 849 | 31 537 | 31 873 |
| 16 0 65 | Kyffhäuserkreis | 20 195 | 20 125 | 19 718 | 19 637 |
| 16 0 66 | Schmalkalden-Meiningen | 41 990 | 42 660 | 40 740 | 41 340 |
| 16 0 67 | Gotha | 45 892 | 46 809 | 44 662 | 45 370 |
| 16 0 68 | Sömmerda | 19 723 | 20 307 | 20 183 | 21 071 |
| 16 0 69 | Hildburghausen | 19 260 | 19 496 | 19 127 | 19 310 |
| 16 0 70 | Ilm-Kreis | 32 850 | 34 291 | 34 675 | 35 816 |
| 16 0 71 | Weimarer Land | 22 899 | 23 044 | 23 310 | 23 559 |
| 16 0 72 | Sonneberg | 19 491 | 19 788 | 19 194 | 20 284 |
| 16 0 73 | Saalfeld-Rudolstadt | 35 041 | 35 400 | 35 216 | 35 520 |
| 16 0 74 | Saale-Holzland-Kreis | 26 215 | 26 555 | 26 227 | 26 768 |
| 16 0 75 | Saale-Orla-Kreis | 30 033 | 30 431 | 29 689 | 30 373 |
| 16 0 76 | Greiz | 28 527 | 28 729 | 28 382 | 28 450 |
| 16 0 77 | Altenburger Land | 26 564 | 27 197 | 26 728 | 26 829 |
| 16 | Thüringen | 735 751 | 747 980 | 734 328 | 749 560 |

Noch: Veränderung zum Vorjahr in %

| | | | | | |
|-----------|------------------------|------------|------------|-------------|------------|
| 16 0 51 | Stadt Erfurt | 1,9 | 1,6 | -2,1 | 2,9 |
| 16 0 52 | Stadt Gera | 2,2 | -0,9 | -3,9 | 2,1 |
| 16 0 53 | Stadt Jena | 2,8 | 4,8 | 1,8 | 3,8 |
| 16 0 54 | Stadt Suhl | 0,5 | -1,0 | -6,1 | 0,0 |
| 16 0 55 | Stadt Weimar | 0,6 | 3,7 | 1,9 | 1,4 |
| 16 0 56 | Stadt Eisenach | 3,4 | 1,6 | -6,0 | 7,1 |
| 16 0 61 | Eichsfeld | 2,3 | 1,7 | -1,0 | 3,2 |
| 16 0 62 | Nordhausen | 1,4 | 0,3 | -2,8 | 1,9 |
| 16 0 63 | Wartburgkreis | 1,1 | 1,0 | -1,6 | -0,7 |
| 16 0 64 | Unstrut-Hainich-Kreis | 0,9 | 2,5 | -1,0 | 1,1 |
| 16 0 65 | Kyffhäuserkreis | 1,7 | -0,3 | -2,0 | -0,4 |
| 16 0 66 | Schmalkalden-Meiningen | 1,2 | 1,6 | -4,5 | 1,5 |
| 16 0 67 | Gotha | 2,5 | 2,0 | -4,6 | 1,6 |
| 16 0 68 | Sömmerda | 2,0 | 3,0 | -0,6 | 4,4 |
| 16 0 69 | Hildburghausen | 3,6 | 1,2 | -1,9 | 1,0 |
| 16 0 70 | Ilm-Kreis | 4,1 | 4,4 | 1,1 | 3,3 |
| 16 0 71 | Weimarer Land | 1,8 | 0,6 | 1,2 | 1,1 |
| 16 0 72 | Sonneberg | 5,8 | 1,5 | -3,0 | 5,7 |
| 16 0 73 | Saalfeld-Rudolstadt | 1,3 | 1,0 | -0,5 | 0,9 |
| 16 0 74 | Saale-Holzland-Kreis | 2,6 | 1,3 | -1,2 | 2,1 |
| 16 0 75 | Saale-Orla-Kreis | 2,1 | 1,3 | -2,4 | 2,3 |
| 16 0 76 | Greiz | 0,5 | 0,7 | -1,2 | 0,2 |
| 16 0 77 | Altenburger Land | 0,4 | 2,4 | -1,7 | 0,4 |
| 16 | Thüringen | 2,0 | 1,7 | -1,8 | 2,1 |

1) Regionalschlüssel gemäß amtlichem Gemeindeverzeichnis

Noch: 1. Sozialversicherungspflichtig Beschäftigte am Arbeitsort
in den kreisfreien Städten und Landkreisen

| Schl.- Nr. ¹⁾ | Kreisfreie Stadt Landkreis Land | 30.6.2011 | 30.6.2012 | 30.6.2013 | 30.6.2014 | 30.6.2015 |
|-----------------------------|---------------------------------------|----------------|----------------|----------------|----------------|----------------|
| Noch: Insgesamt | | | | | | |
| 16 0 51 | Stadt Erfurt | 100 884 | 100 131 | 101 474 | 102 526 | 104 430 |
| 16 0 52 | Stadt Gera | 36 657 | 36 446 | 36 063 | 36 367 | 35 961 |
| 16 0 53 | Stadt Jena | 50 604 | 51 603 | 51 582 | 52 994 | 53 850 |
| 16 0 54 | Stadt Suhl | 15 988 | 15 792 | 15 586 | 15 520 | 15 774 |
| 16 0 55 | Stadt Weimar | 23 190 | 23 370 | 23 321 | 23 517 | 23 643 |
| 16 0 56 | Stadt Eisenach | 22 982 | 23 469 | 22 236 | 23 123 | 23 938 |
| 16 0 61 | Eichsfeld | 33 367 | 34 301 | 34 882 | 35 317 | 35 351 |
| 16 0 62 | Nordhausen | 27 991 | 28 809 | 28 903 | 29 479 | 29 805 |
| 16 0 63 | Wartburgkreis | 39 046 | 40 568 | 40 434 | 40 346 | 40 770 |
| 16 0 64 | Unstrut-Hainich-Kreis | 32 600 | 33 141 | 33 860 | 34 650 | 34 780 |
| 16 0 65 | Kyffhäuserkreis | 19 908 | 20 271 | 20 309 | 20 436 | 20 684 |
| 16 0 66 | Schmalkalden-Meiningen | 42 424 | 42 595 | 42 334 | 42 826 | 43 016 |
| 16 0 67 | Gotha | 46 136 | 46 699 | 47 232 | 47 774 | 48 107 |
| 16 0 68 | Sömmerda | 21 296 | 21 900 | 22 461 | 22 879 | 22 973 |
| 16 0 69 | Hildburghausen | 19 719 | 19 942 | 19 691 | 19 902 | 19 866 |
| 16 0 70 | Ilm-Kreis | 36 468 | 38 540 | 38 077 | 37 760 | 37 503 |
| 16 0 71 | Weimarer Land | 23 932 | 24 164 | 24 433 | 24 581 | 24 927 |
| 16 0 72 | Sonneberg | 20 943 | 21 082 | 21 016 | 21 287 | 20 842 |
| 16 0 73 | Saalfeld-Rudolstadt | 36 341 | 36 499 | 36 305 | 36 356 | 36 183 |
| 16 0 74 | Saale-Holzland-Kreis | 26 418 | 26 796 | 26 433 | 26 632 | 26 273 |
| 16 0 75 | Saale-Orla-Kreis | 30 301 | 30 761 | 30 485 | 30 569 | 30 352 |
| 16 0 76 | Greiz | 28 867 | 29 263 | 29 328 | 29 708 | 29 891 |
| 16 0 77 | Altenburger Land | 27 189 | 27 607 | 27 578 | 27 653 | 27 179 |
| 16 | Thüringen | 763 251 | 773 749 | 774 023 | 782 202 | 786 098 |

Noch: Veränderung zum Vorjahr in %

| | | | | | | |
|-----------|------------------------|------------|------------|------------|------------|------------|
| 16 0 51 | Stadt Erfurt | 2,0 | -0,7 | 1,3 | 1,0 | 1,9 |
| 16 0 52 | Stadt Gera | -0,2 | -0,6 | -1,1 | 0,8 | -1,1 |
| 16 0 53 | Stadt Jena | 4,4 | 2,0 | 0,0 | 2,7 | 1,6 |
| 16 0 54 | Stadt Suhl | 1,6 | -1,2 | -1,3 | -0,4 | 1,6 |
| 16 0 55 | Stadt Weimar | 1,9 | 0,8 | -0,2 | 0,8 | 0,5 |
| 16 0 56 | Stadt Eisenach | 0,9 | 2,1 | -5,3 | 4,0 | 3,5 |
| 16 0 61 | Eichsfeld | 3,0 | 2,8 | 1,7 | 1,2 | 0,1 |
| 16 0 62 | Nordhausen | 1,9 | 2,9 | 0,3 | 2,0 | 1,1 |
| 16 0 63 | Wartburgkreis | 2,6 | 3,9 | -0,3 | -0,2 | 1,1 |
| 16 0 64 | Unstrut-Hainich-Kreis | 2,3 | 1,7 | 2,2 | 2,3 | 0,4 |
| 16 0 65 | Kyffhäuserkreis | 1,4 | 1,8 | 0,2 | 0,6 | 1,2 |
| 16 0 66 | Schmalkalden-Meiningen | 2,6 | 0,4 | -0,6 | 1,2 | 0,4 |
| 16 0 67 | Gotha | 1,7 | 1,2 | 1,1 | 1,1 | 0,7 |
| 16 0 68 | Sömmerda | 1,1 | 2,8 | 2,6 | 1,9 | 0,4 |
| 16 0 69 | Hildburghausen | 2,1 | 1,1 | -1,3 | 1,1 | -0,2 |
| 16 0 70 | Ilm-Kreis | 1,8 | 5,7 | -1,2 | -0,8 | -0,7 |
| 16 0 71 | Weimarer Land | 1,6 | 1,0 | 1,1 | 0,6 | 1,4 |
| 16 0 72 | Sonneberg | 3,2 | 0,7 | -0,3 | 1,3 | -2,1 |
| 16 0 73 | Saalfeld-Rudolstadt | 2,3 | 0,4 | -0,5 | 0,1 | -0,5 |
| 16 0 74 | Saale-Holzland-Kreis | -1,3 | 1,4 | -1,4 | 0,8 | -1,3 |
| 16 0 75 | Saale-Orla-Kreis | -0,2 | 1,5 | -0,9 | 0,3 | -0,7 |
| 16 0 76 | Greiz | 1,5 | 1,4 | 0,2 | 1,3 | 0,6 |
| 16 0 77 | Altenburger Land | 1,3 | 1,5 | -0,1 | 0,3 | -1,7 |
| 16 | Thüringen | 1,8 | 1,4 | 0,0 | 1,1 | 0,5 |

1) Regionalschlüssel gemäß amtlichem Gemeindeverzeichnis

Noch: 1. Sozialversicherungspflichtig Beschäftigte am Arbeitsort
in den kreisfreien Städten und Landkreisen

| Schl.- Nr. ¹⁾ | Kreisfreie Stadt Landkreis Land | 31.3.2016 | 30.6.2016 | 30.9.2016 | 31.12.2016 |
|-----------------------------|---------------------------------------|----------------|----------------|----------------|----------------|
| Noch: Insgesamt | | | | | |
| 16 0 51 | Stadt Erfurt | 105 949 | 106 744 | 108 904 | 109 169 |
| 16 0 52 | Stadt Gera | 35 866 | 35 915 | 36 327 | 36 046 |
| 16 0 53 | Stadt Jena | 54 311 | 54 409 | 55 223 | 55 092 |
| 16 0 54 | Stadt Suhl | 15 678 | 15 675 | 15 878 | 15 708 |
| 16 0 55 | Stadt Weimar | 23 595 | 23 750 | 24 103 | 23 784 |
| 16 0 56 | Stadt Eisenach | 23 764 | 23 741 | 23 973 | 23 842 |
| 16 0 61 | Eichsfeld | 35 401 | 35 713 | 36 150 | 35 725 |
| 16 0 62 | Nordhausen | 30 163 | 30 248 | 30 728 | 30 302 |
| 16 0 63 | Wartburgkreis | 41 110 | 41 373 | 42 078 | 41 600 |
| 16 0 64 | Unstrut-Hainich-Kreis | 34 719 | 35 237 | 35 932 | 35 344 |
| 16 0 65 | Kyffhäuserkreis | 20 452 | 20 589 | 20 913 | 20 224 |
| 16 0 66 | Schmalkalden-Meiningen | 42 751 | 42 845 | 43 462 | 43 095 |
| 16 0 67 | Gotha | 47 965 | 48 279 | 49 104 | 48 449 |
| 16 0 68 | Sömmerda | 23 387 | 23 842 | 24 204 | 23 581 |
| 16 0 69 | Hildburghausen | 20 007 | 20 158 | 20 277 | 20 036 |
| 16 0 70 | Ilm-Kreis | 37 636 | 37 845 | 38 467 | 38 127 |
| 16 0 71 | Weimarer Land | 24 818 | 25 194 | 25 827 | 25 450 |
| 16 0 72 | Sonneberg | 21 026 | 21 179 | 21 485 | 21 178 |
| 16 0 73 | Saalfeld-Rudolstadt | 35 874 | 36 321 | 36 873 | 36 412 |
| 16 0 74 | Saale-Holzland-Kreis | 26 121 | 26 580 | 26 961 | 26 426 |
| 16 0 75 | Saale-Orla-Kreis | 29 932 | 30 358 | 30 813 | 30 276 |
| 16 0 76 | Greiz | 29 669 | 29 926 | 30 191 | 29 675 |
| 16 0 77 | Altenburger Land | 27 129 | 27 442 | 27 730 | 27 266 |
| 16 | Thüringen | 787 323 | 793 363 | 805 603 | 796 807 |

Noch: Veränderung zum Vorjahr in %

| | | | | | |
|-----------|------------------------|------------|------------|------------|------------|
| 16 0 51 | Stadt Erfurt | 2,0 | 2,2 | 1,9 | 2,7 |
| 16 0 52 | Stadt Gera | 0,3 | -0,1 | -0,7 | 0,2 |
| 16 0 53 | Stadt Jena | 1,5 | 1,0 | 0,9 | 1,4 |
| 16 0 54 | Stadt Suhl | 0,1 | -0,6 | 0,1 | 0,4 |
| 16 0 55 | Stadt Weimar | 0,8 | 0,5 | 1,0 | 0,4 |
| 16 0 56 | Stadt Eisenach | 1,9 | -0,8 | -0,7 | -0,6 |
| 16 0 61 | Eichsfeld | 1,4 | 1,0 | 0,7 | 1,4 |
| 16 0 62 | Nordhausen | 2,6 | 1,5 | 1,6 | 1,0 |
| 16 0 63 | Wartburgkreis | 1,2 | 1,5 | 1,4 | 1,4 |
| 16 0 64 | Unstrut-Hainich-Kreis | 1,4 | 1,3 | 1,2 | 1,3 |
| 16 0 65 | Kyffhäuserkreis | 0,9 | -0,5 | 0,2 | -0,5 |
| 16 0 66 | Schmalkalden-Meiningen | 0,4 | -0,4 | -0,1 | 0,4 |
| 16 0 67 | Gotha | 0,6 | 0,4 | 0,8 | 1,1 |
| 16 0 68 | Sömmerda | 2,8 | 3,8 | 3,8 | 2,7 |
| 16 0 69 | Hildburghausen | 1,5 | 1,5 | 0,5 | 0,3 |
| 16 0 70 | Ilm-Kreis | 0,9 | 0,9 | 1,4 | 1,7 |
| 16 0 71 | Weimarer Land | 1,2 | 1,1 | 2,5 | 2,7 |
| 16 0 72 | Sonneberg | 0,2 | 1,6 | 0,9 | 1,0 |
| 16 0 73 | Saalfeld-Rudolstadt | 0,2 | 0,4 | 0,3 | 0,7 |
| 16 0 74 | Saale-Holzland-Kreis | 0,6 | 1,2 | 2,8 | 2,5 |
| 16 0 75 | Saale-Orla-Kreis | -0,3 | 0,0 | 0,7 | 0,7 |
| 16 0 76 | Greiz | 0,3 | 0,1 | 0,1 | -0,2 |
| 16 0 77 | Altenburger Land | 0,8 | 1,0 | 1,1 | 0,4 |
| 16 | Thüringen | 1,1 | 0,9 | 1,0 | 1,2 |

1) Regionalschlüssel gemäß amtlichem Gemeindeverzeichnis

Noch: 1. Sozialversicherungspflichtig Beschäftigte am Arbeitsort
in den kreisfreien Städten und Landkreisen

| Schl.- Nr. ¹⁾ | Kreisfreie Stadt Landkreis Land | 31.3.2017 | 30.6.2017 | 30.9.2017 | 31.12.2017 |
|-----------------------------|---------------------------------------|----------------|----------------|----------------|----------------|
| Noch: Insgesamt | | | | | |
| 16 0 51 | Stadt Erfurt | 108 915 | 109 414 | 110 590 | 108 780 |
| 16 0 52 | Stadt Gera | 36 105 | 36 401 | 36 866 | 36 679 |
| 16 0 53 | Stadt Jena | 54 856 | 55 192 | 56 400 | 56 359 |
| 16 0 54 | Stadt Suhl | 15 851 | 15 888 | 15 958 | 15 837 |
| 16 0 55 | Stadt Weimar | 23 608 | 24 019 | 24 431 | 24 047 |
| 16 0 56 | Stadt Eisenach | 23 854 | 23 805 | 24 489 | 24 031 |
| 16 0 61 | Eichsfeld | 35 900 | 36 097 | 36 557 | 35 967 |
| 16 0 62 | Nordhausen | 30 308 | 30 442 | 30 619 | 30 315 |
| 16 0 63 | Wartburgkreis | 41 241 | 41 294 | 41 729 | 41 370 |
| 16 0 64 | Unstrut-Hainich-Kreis | 35 216 | 35 619 | 36 503 | 35 980 |
| 16 0 65 | Kyffhäuserkreis | 20 291 | 20 525 | 20 767 | 20 205 |
| 16 0 66 | Schmalkalden-Meiningen | 43 086 | 43 288 | 44 199 | 43 693 |
| 16 0 67 | Gotha | 48 479 | 48 966 | 50 027 | 49 506 |
| 16 0 68 | Sömmerda | 23 375 | 23 801 | 24 137 | 23 722 |
| 16 0 69 | Hildburghausen | 19 994 | 20 042 | 20 243 | 19 886 |
| 16 0 70 | Ilm-Kreis | 38 243 | 38 548 | 38 628 | 38 258 |
| 16 0 71 | Weimarer Land | 25 458 | 25 719 | 26 132 | 25 766 |
| 16 0 72 | Sonneberg | 21 086 | 21 274 | 21 572 | 21 340 |
| 16 0 73 | Saalfeld-Rudolstadt | 36 211 | 36 558 | 36 907 | 36 365 |
| 16 0 74 | Saale-Holzland-Kreis | 26 546 | 26 831 | 27 236 | 26 715 |
| 16 0 75 | Saale-Orla-Kreis | 30 193 | 30 327 | 30 555 | 30 083 |
| 16 0 76 | Greiz | 29 835 | 30 181 | 30 505 | 30 114 |
| 16 0 77 | Altenburger Land | 27 361 | 27 497 | 27 683 | 27 318 |
| 16 | Thüringen | 796 012 | 801 728 | 812 733 | 802 336 |

Noch: Veränderung zum Vorjahr in %

| | | | | | |
|-----------|------------------------|------------|------------|------------|------------|
| 16 0 51 | Stadt Erfurt | 2,8 | 2,5 | 1,5 | -0,4 |
| 16 0 52 | Stadt Gera | 0,7 | 1,4 | 1,5 | 1,8 |
| 16 0 53 | Stadt Jena | 1,0 | 1,4 | 2,1 | 2,3 |
| 16 0 54 | Stadt Suhl | 1,1 | 1,4 | 0,5 | 0,8 |
| 16 0 55 | Stadt Weimar | 0,1 | 1,1 | 1,4 | 1,1 |
| 16 0 56 | Stadt Eisenach | 0,4 | 0,3 | 2,2 | 0,8 |
| 16 0 61 | Eichsfeld | 1,4 | 1,1 | 1,1 | 0,7 |
| 16 0 62 | Nordhausen | 0,5 | 0,6 | -0,4 | 0,0 |
| 16 0 63 | Wartburgkreis | 0,3 | -0,2 | -0,8 | -0,6 |
| 16 0 64 | Unstrut-Hainich-Kreis | 1,4 | 1,1 | 1,6 | 1,8 |
| 16 0 65 | Kyffhäuserkreis | -0,8 | -0,3 | -0,7 | -0,1 |
| 16 0 66 | Schmalkalden-Meiningen | 0,8 | 1,0 | 1,7 | 1,4 |
| 16 0 67 | Gotha | 1,1 | 1,4 | 1,9 | 2,2 |
| 16 0 68 | Sömmerda | -0,1 | -0,2 | -0,3 | 0,6 |
| 16 0 69 | Hildburghausen | -0,1 | -0,6 | -0,2 | -0,7 |
| 16 0 70 | Ilm-Kreis | 1,6 | 1,9 | 0,4 | 0,3 |
| 16 0 71 | Weimarer Land | 2,6 | 2,1 | 1,2 | 1,2 |
| 16 0 72 | Sonneberg | 0,3 | 0,4 | 0,4 | 0,8 |
| 16 0 73 | Saalfeld-Rudolstadt | 0,9 | 0,7 | 0,1 | -0,1 |
| 16 0 74 | Saale-Holzland-Kreis | 1,6 | 0,9 | 1,0 | 1,1 |
| 16 0 75 | Saale-Orla-Kreis | 0,9 | -0,1 | -0,8 | -0,6 |
| 16 0 76 | Greiz | 0,6 | 0,9 | 1,0 | 1,5 |
| 16 0 77 | Altenburger Land | 0,9 | 0,2 | -0,2 | 0,2 |
| 16 | Thüringen | 1,1 | 1,1 | 0,9 | 0,7 |

1) Regionalschlüssel gemäß amtlichem Gemeindeverzeichnis

Noch: 1. Sozialversicherungspflichtig Beschäftigte am Arbeitsort
in den kreisfreien Städten und Landkreisen

| Schl.- Nr. ¹⁾ | Kreisfreie Stadt Landkreis Land | 30.6.1999 | 30.6.2000 | 30.6.2001 | 30.6.2002 |
|-----------------------------|---------------------------------------|----------------|----------------|----------------|----------------|
| darunter weiblich | | | | | |
| 16 0 51 | Stadt Erfurt | 53 162 | 53 123 | 53 086 | 52 397 |
| 16 0 52 | Stadt Gera | 23 419 | 23 066 | 21 933 | 21 492 |
| 16 0 53 | Stadt Jena | 23 274 | 23 256 | 23 242 | 23 099 |
| 16 0 54 | Stadt Suhl | 11 161 | 10 922 | 10 663 | 10 395 |
| 16 0 55 | Stadt Weimar | 13 058 | 12 869 | 12 396 | 12 140 |
| 16 0 56 | Stadt Eisenach | 10 854 | 10 763 | 10 391 | 10 361 |
| 16 0 61 | Eichsfeld | 15 418 | 15 181 | 14 763 | 14 444 |
| 16 0 62 | Nordhausen | 15 692 | 15 158 | 14 335 | 14 005 |
| 16 0 63 | Wartburgkreis | 18 135 | 18 279 | 18 214 | 18 096 |
| 16 0 64 | Unstrut-Hainich-Kreis | 18 911 | 18 127 | 17 676 | 17 072 |
| 16 0 65 | Kyffhäuserkreis | 12 863 | 12 104 | 11 434 | 10 991 |
| 16 0 66 | Schmalkalden-Meiningen | 23 061 | 22 512 | 21 946 | 21 191 |
| 16 0 67 | Gotha | 22 756 | 22 598 | 22 120 | 21 726 |
| 16 0 68 | Sömmerda | 9 599 | 9 637 | 9 345 | 8 836 |
| 16 0 69 | Hildburghausen | 10 163 | 9 916 | 9 957 | 9 580 |
| 16 0 70 | Ilm-Kreis | 16 788 | 16 296 | 15 583 | 15 154 |
| 16 0 71 | Weimarer Land | 11 717 | 11 449 | 11 527 | 11 242 |
| 16 0 72 | Sonneberg | 10 138 | 10 173 | 9 809 | 9 743 |
| 16 0 73 | Saalfeld-Rudolstadt | 19 591 | 18 714 | 18 111 | 18 212 |
| 16 0 74 | Saale-Holzland-Kreis | 12 365 | 12 314 | 12 047 | 12 390 |
| 16 0 75 | Saale-Orla-Kreis | 15 955 | 15 471 | 14 738 | 14 191 |
| 16 0 76 | Greiz | 17 137 | 15 926 | 15 420 | 14 804 |
| 16 0 77 | Altenburger Land | 15 701 | 15 457 | 14 488 | 13 837 |
| 16 | Thüringen | 400 918 | 393 311 | 383 224 | 375 398 |

Veränderung zum Vorjahr in %

| | | | | | |
|-----------|------------------------|---|-------------|-------------|-------------|
| 16 0 51 | Stadt Erfurt | . | -0,1 | -0,1 | -1,3 |
| 16 0 52 | Stadt Gera | . | -1,5 | -4,9 | -2,0 |
| 16 0 53 | Stadt Jena | . | -0,1 | -0,1 | -0,6 |
| 16 0 54 | Stadt Suhl | . | -2,1 | -2,4 | -2,5 |
| 16 0 55 | Stadt Weimar | . | -1,4 | -3,7 | -2,1 |
| 16 0 56 | Stadt Eisenach | . | -0,8 | -3,5 | -0,3 |
| 16 0 61 | Eichsfeld | . | -1,5 | -2,8 | -2,2 |
| 16 0 62 | Nordhausen | . | -3,4 | -5,4 | -2,3 |
| 16 0 63 | Wartburgkreis | . | 0,8 | -0,4 | -0,6 |
| 16 0 64 | Unstrut-Hainich-Kreis | . | -4,1 | -2,5 | -3,4 |
| 16 0 65 | Kyffhäuserkreis | . | -5,9 | -5,5 | -3,9 |
| 16 0 66 | Schmalkalden-Meiningen | . | -2,4 | -2,5 | -3,4 |
| 16 0 67 | Gotha | . | -0,7 | -2,1 | -1,8 |
| 16 0 68 | Sömmerda | . | 0,4 | -3,0 | -5,4 |
| 16 0 69 | Hildburghausen | . | -2,4 | 0,4 | -3,8 |
| 16 0 70 | Ilm-Kreis | . | -2,9 | -4,4 | -2,8 |
| 16 0 71 | Weimarer Land | . | -2,3 | 0,7 | -2,5 |
| 16 0 72 | Sonneberg | . | 0,3 | -3,6 | -0,7 |
| 16 0 73 | Saalfeld-Rudolstadt | . | -4,5 | -3,2 | 0,6 |
| 16 0 74 | Saale-Holzland-Kreis | . | -0,4 | -2,2 | 2,8 |
| 16 0 75 | Saale-Orla-Kreis | . | -3,0 | -4,7 | -3,7 |
| 16 0 76 | Greiz | . | -7,1 | -3,2 | -4,0 |
| 16 0 77 | Altenburger Land | . | -1,6 | -6,3 | -4,5 |
| 16 | Thüringen | . | -1,9 | -2,6 | -2,0 |

1) Regionalschlüssel gemäß amtlichem Gemeindeverzeichnis

Noch: 1. Sozialversicherungspflichtig Beschäftigte am Arbeitsort
in den kreisfreien Städten und Landkreisen

| Schl.- Nr. ¹⁾ | Kreisfreie Stadt Landkreis Land | 30.6.2003 | 30.6.2004 | 30.6.2005 | 30.6.2006 |
|-----------------------------|---------------------------------------|----------------|----------------|----------------|----------------|
| noch: darunter weiblich | | | | | |
| 16 0 51 | Stadt Erfurt | 50 842 | 50 386 | 47 980 | 48 510 |
| 16 0 52 | Stadt Gera | 20 575 | 20 120 | 19 460 | 19 632 |
| 16 0 53 | Stadt Jena | 22 270 | 22 073 | 21 413 | 22 386 |
| 16 0 54 | Stadt Suhl | 9 587 | 9 192 | 9 314 | 9 204 |
| 16 0 55 | Stadt Weimar | 11 651 | 11 523 | 11 372 | 11 532 |
| 16 0 56 | Stadt Eisenach | 10 046 | 10 301 | 10 018 | 10 206 |
| 16 0 61 | Eichsfeld | 13 731 | 13 579 | 13 441 | 13 424 |
| 16 0 62 | Nordhausen | 13 359 | 12 979 | 12 887 | 12 944 |
| 16 0 63 | Wartburgkreis | 17 380 | 16 636 | 16 670 | 16 665 |
| 16 0 64 | Unstrut-Hainich-Kreis | 16 395 | 15 989 | 15 550 | 15 438 |
| 16 0 65 | Kyffhäuserkreis | 10 660 | 10 351 | 9 938 | 9 807 |
| 16 0 66 | Schmalkalden-Meiningen | 20 518 | 19 957 | 19 547 | 19 419 |
| 16 0 67 | Gotha | 20 992 | 20 830 | 20 335 | 20 282 |
| 16 0 68 | Sömmerda | 8 538 | 8 593 | 8 202 | 8 206 |
| 16 0 69 | Hildburghausen | 8 945 | 8 678 | 8 680 | 8 777 |
| 16 0 70 | Ilm-Kreis | 14 082 | 14 081 | 13 673 | 14 034 |
| 16 0 71 | Weimarer Land | 10 593 | 10 328 | 10 065 | 10 287 |
| 16 0 72 | Sonneberg | 9 286 | 9 127 | 8 844 | 8 727 |
| 16 0 73 | Saalfeld-Rudolstadt | 17 257 | 16 893 | 16 423 | 16 718 |
| 16 0 74 | Saale-Holzland-Kreis | 11 893 | 11 686 | 11 426 | 11 543 |
| 16 0 75 | Saale-Orla-Kreis | 13 659 | 13 654 | 13 180 | 13 197 |
| 16 0 76 | Greiz | 13 745 | 13 461 | 12 888 | 12 752 |
| 16 0 77 | Altenburger Land | 13 270 | 12 923 | 12 485 | 12 532 |
| 16 | Thüringen | 359 274 | 353 340 | 343 791 | 346 222 |

Noch: Veränderung zum Vorjahr in %

| | | | | | |
|-----------|------------------------|-------------|-------------|-------------|------------|
| 16 0 51 | Stadt Erfurt | -3,0 | -0,9 | -4,8 | 1,1 |
| 16 0 52 | Stadt Gera | -4,3 | -2,2 | -3,3 | 0,9 |
| 16 0 53 | Stadt Jena | -3,6 | -0,9 | -3,0 | 4,5 |
| 16 0 54 | Stadt Suhl | -7,8 | -4,1 | 1,3 | -1,2 |
| 16 0 55 | Stadt Weimar | -4,0 | -1,1 | -1,3 | 1,4 |
| 16 0 56 | Stadt Eisenach | -3,0 | 2,5 | -2,7 | 1,9 |
| 16 0 61 | Eichsfeld | -4,9 | -1,1 | -1,0 | -0,1 |
| 16 0 62 | Nordhausen | -4,6 | -2,8 | -0,7 | 0,4 |
| 16 0 63 | Wartburgkreis | -4,0 | -4,3 | 0,2 | 0,0 |
| 16 0 64 | Unstrut-Hainich-Kreis | -4,0 | -2,5 | -2,7 | -0,7 |
| 16 0 65 | Kyffhäuserkreis | -3,0 | -2,9 | -4,0 | -1,3 |
| 16 0 66 | Schmalkalden-Meiningen | -3,2 | -2,7 | -2,1 | -0,7 |
| 16 0 67 | Gotha | -3,4 | -0,8 | -2,4 | -0,3 |
| 16 0 68 | Sömmerda | -3,4 | 0,6 | -4,6 | 0,0 |
| 16 0 69 | Hildburghausen | -6,6 | -3,0 | 0,0 | 1,1 |
| 16 0 70 | Ilm-Kreis | -7,1 | 0,0 | -2,9 | 2,6 |
| 16 0 71 | Weimarer Land | -5,8 | -2,5 | -2,5 | 2,2 |
| 16 0 72 | Sonneberg | -4,7 | -1,7 | -3,1 | -1,3 |
| 16 0 73 | Saalfeld-Rudolstadt | -5,2 | -2,1 | -2,8 | 1,8 |
| 16 0 74 | Saale-Holzland-Kreis | -4,0 | -1,7 | -2,2 | 1,0 |
| 16 0 75 | Saale-Orla-Kreis | -3,7 | 0,0 | -3,5 | 0,1 |
| 16 0 76 | Greiz | -7,2 | -2,1 | -4,3 | -1,1 |
| 16 0 77 | Altenburger Land | -4,1 | -2,6 | -3,4 | 0,4 |
| 16 | Thüringen | -4,3 | -1,7 | -2,7 | 0,7 |

1) Regionalschlüssel gemäß amtlichem Gemeindeverzeichnis

Noch: 1. Sozialversicherungspflichtig Beschäftigte am Arbeitsort
in den kreisfreien Städten und Landkreisen

| Schl.- Nr. ¹⁾ | Kreisfreie Stadt Landkreis Land | 30.6.2007 | 30.6.2008 | 30.6.2009 | 30.6.2010 |
|-----------------------------|---------------------------------------|----------------|----------------|----------------|----------------|
| noch: darunter weiblich | | | | | |
| 16 0 51 | Stadt Erfurt | 49 097 | 49 979 | 49 666 | 50 621 |
| 16 0 52 | Stadt Gera | 19 896 | 19 534 | 19 531 | 19 741 |
| 16 0 53 | Stadt Jena | 22 773 | 23 483 | 24 220 | 25 015 |
| 16 0 54 | Stadt Suhl | 9 293 | 9 201 | 8 803 | 8 810 |
| 16 0 55 | Stadt Weimar | 11 638 | 12 172 | 12 698 | 13 013 |
| 16 0 56 | Stadt Eisenach | 10 430 | 10 593 | 10 233 | 10 612 |
| 16 0 61 | Eichsfeld | 13 646 | 13 796 | 13 830 | 14 186 |
| 16 0 62 | Nordhausen | 12 849 | 12 890 | 12 873 | 13 091 |
| 16 0 63 | Wartburgkreis | 16 661 | 16 799 | 16 656 | 16 635 |
| 16 0 64 | Unstrut-Hainich-Kreis | 15 527 | 16 001 | 16 103 | 16 271 |
| 16 0 65 | Kyffhäuserkreis | 9 931 | 10 008 | 9 912 | 9 924 |
| 16 0 66 | Schmalkalden-Meiningen | 19 681 | 20 126 | 19 640 | 19 829 |
| 16 0 67 | Gotha | 20 589 | 21 086 | 20 522 | 20 906 |
| 16 0 68 | Sömmerda | 8 397 | 8 701 | 8 716 | 9 036 |
| 16 0 69 | Hildburghausen | 8 971 | 9 071 | 8 934 | 9 092 |
| 16 0 70 | Ilm-Kreis | 14 323 | 14 712 | 14 910 | 15 184 |
| 16 0 71 | Weimarer Land | 10 498 | 10 559 | 10 810 | 10 975 |
| 16 0 72 | Sonneberg | 9 105 | 9 289 | 9 123 | 9 665 |
| 16 0 73 | Saalfeld-Rudolstadt | 16 981 | 17 101 | 17 292 | 17 577 |
| 16 0 74 | Saale-Holzland-Kreis | 11 726 | 11 971 | 11 860 | 12 220 |
| 16 0 75 | Saale-Orla-Kreis | 13 486 | 13 653 | 13 364 | 13 614 |
| 16 0 76 | Greiz | 12 789 | 13 079 | 12 978 | 13 131 |
| 16 0 77 | Altenburger Land | 12 460 | 12 798 | 12 806 | 12 917 |
| 16 | Thüringen | 350 747 | 356 602 | 355 480 | 362 065 |

Noch: Veränderung zum Vorjahr in %

| | | | | | |
|-----------|------------------------|------------|------------|-------------|------------|
| 16 0 51 | Stadt Erfurt | 1,2 | 1,8 | -0,6 | 1,9 |
| 16 0 52 | Stadt Gera | 1,3 | -1,8 | 0,0 | 1,1 |
| 16 0 53 | Stadt Jena | 1,7 | 3,1 | 3,1 | 3,3 |
| 16 0 54 | Stadt Suhl | 1,0 | -1,0 | -4,3 | 0,1 |
| 16 0 55 | Stadt Weimar | 0,9 | 4,6 | 4,3 | 2,5 |
| 16 0 56 | Stadt Eisenach | 2,2 | 1,6 | -3,4 | 3,7 |
| 16 0 61 | Eichsfeld | 1,7 | 1,1 | 0,2 | 2,6 |
| 16 0 62 | Nordhausen | -0,7 | 0,3 | -0,1 | 1,7 |
| 16 0 63 | Wartburgkreis | 0,0 | 0,8 | -0,9 | -0,1 |
| 16 0 64 | Unstrut-Hainich-Kreis | 0,6 | 3,1 | 0,6 | 1,0 |
| 16 0 65 | Kyffhäuserkreis | 1,3 | 0,8 | -1,0 | 0,1 |
| 16 0 66 | Schmalkalden-Meiningen | 1,3 | 2,3 | -2,4 | 1,0 |
| 16 0 67 | Gotha | 1,5 | 2,4 | -2,7 | 1,9 |
| 16 0 68 | Sömmerda | 2,3 | 3,6 | 0,2 | 3,7 |
| 16 0 69 | Hildburghausen | 2,2 | 1,1 | -1,5 | 1,8 |
| 16 0 70 | Ilm-Kreis | 2,1 | 2,7 | 1,3 | 1,8 |
| 16 0 71 | Weimarer Land | 2,1 | 0,6 | 2,4 | 1,5 |
| 16 0 72 | Sonneberg | 4,3 | 2,0 | -1,8 | 5,9 |
| 16 0 73 | Saalfeld-Rudolstadt | 1,6 | 0,7 | 1,1 | 1,6 |
| 16 0 74 | Saale-Holzland-Kreis | 1,6 | 2,1 | -0,9 | 3,0 |
| 16 0 75 | Saale-Orla-Kreis | 2,2 | 1,2 | -2,1 | 1,9 |
| 16 0 76 | Greiz | 0,3 | 2,3 | -0,8 | 1,2 |
| 16 0 77 | Altenburger Land | -0,6 | 2,7 | 0,1 | 0,9 |
| 16 | Thüringen | 1,3 | 1,7 | -0,3 | 1,9 |

1) Regionalschlüssel gemäß amtlichem Gemeindeverzeichnis

Noch: 1. Sozialversicherungspflichtig Beschäftigte am Arbeitsort
in den kreisfreien Städten und Landkreisen

| Schl.- Nr. ¹⁾ | Kreisfreie Stadt Landkreis Land | 30.6.2011 | 30.6.2012 | 30.6.2013 | 30.6.2014 | 30.6.2015 |
|-----------------------------|---------------------------------------|----------------|----------------|----------------|----------------|----------------|
| noch: darunter weiblich | | | | | | |
| 16 0 51 | Stadt Erfurt | 51 645 | 51 606 | 52 446 | 52 963 | 53 938 |
| 16 0 52 | Stadt Gera | 19 827 | 19 879 | 19 828 | 19 992 | 19 907 |
| 16 0 53 | Stadt Jena | 25 824 | 26 293 | 26 439 | 27 258 | 27 735 |
| 16 0 54 | Stadt Suhl | 8 934 | 8 772 | 8 634 | 8 501 | 8 741 |
| 16 0 55 | Stadt Weimar | 13 236 | 13 332 | 13 376 | 13 412 | 13 445 |
| 16 0 56 | Stadt Eisenach | 10 746 | 10 954 | 10 629 | 11 080 | 11 350 |
| 16 0 61 | Eichsfeld | 14 482 | 14 900 | 15 005 | 15 228 | 15 283 |
| 16 0 62 | Nordhausen | 13 286 | 13 495 | 13 505 | 13 705 | 13 878 |
| 16 0 63 | Wartburgkreis | 17 013 | 17 494 | 17 601 | 17 667 | 17 911 |
| 16 0 64 | Unstrut-Hainich-Kreis | 16 625 | 17 016 | 17 381 | 17 705 | 17 886 |
| 16 0 65 | Kyffhäuserkreis | 10 010 | 10 279 | 10 357 | 10 464 | 10 741 |
| 16 0 66 | Schmalkalden-Meiningen | 20 330 | 20 558 | 20 597 | 20 885 | 21 148 |
| 16 0 67 | Gotha | 21 182 | 21 392 | 21 682 | 21 943 | 22 325 |
| 16 0 68 | Sömmerda | 9 148 | 9 336 | 9 581 | 9 836 | 9 941 |
| 16 0 69 | Hildburghausen | 9 231 | 9 352 | 9 286 | 9 402 | 9 569 |
| 16 0 70 | Ilm-Kreis | 15 430 | 16 198 | 16 063 | 16 168 | 16 145 |
| 16 0 71 | Weimarer Land | 11 173 | 11 335 | 11 427 | 11 530 | 11 738 |
| 16 0 72 | Sonneberg | 9 987 | 10 131 | 10 129 | 10 273 | 10 041 |
| 16 0 73 | Saalfeld-Rudolstadt | 17 945 | 18 082 | 17 978 | 18 075 | 18 189 |
| 16 0 74 | Saale-Holzland-Kreis | 11 776 | 12 099 | 11 988 | 12 169 | 12 029 |
| 16 0 75 | Saale-Orla-Kreis | 13 621 | 13 860 | 13 818 | 13 781 | 13 899 |
| 16 0 76 | Greiz | 13 252 | 13 417 | 13 372 | 13 590 | 13 800 |
| 16 0 77 | Altenburger Land | 13 105 | 13 277 | 13 362 | 13 476 | 13 400 |
| 16 | Thüringen | 367 808 | 373 057 | 374 484 | 379 103 | 383 039 |

Noch: Veränderung zum Vorjahr in %

| | | | | | | |
|-----------|------------------------|------------|------------|------------|------------|------------|
| 16 0 51 | Stadt Erfurt | 2,0 | -0,1 | 1,6 | 1,0 | 1,8 |
| 16 0 52 | Stadt Gera | 0,4 | 0,3 | -0,3 | 0,8 | -0,4 |
| 16 0 53 | Stadt Jena | 3,2 | 1,8 | 0,6 | 3,1 | 1,7 |
| 16 0 54 | Stadt Suhl | 1,4 | -1,8 | -1,6 | -1,5 | 2,8 |
| 16 0 55 | Stadt Weimar | 1,7 | 0,7 | 0,3 | 0,3 | 0,2 |
| 16 0 56 | Stadt Eisenach | 1,3 | 1,9 | -3,0 | 4,2 | 2,4 |
| 16 0 61 | Eichsfeld | 2,1 | 2,9 | 0,7 | 1,5 | 0,4 |
| 16 0 62 | Nordhausen | 1,5 | 1,6 | 0,1 | 1,5 | 1,3 |
| 16 0 63 | Wartburgkreis | 2,3 | 2,8 | 0,6 | 0,4 | 1,4 |
| 16 0 64 | Unstrut-Hainich-Kreis | 2,2 | 2,4 | 2,1 | 1,9 | 1,0 |
| 16 0 65 | Kyffhäuserkreis | 0,9 | 2,7 | 0,8 | 1,0 | 2,6 |
| 16 0 66 | Schmalkalden-Meiningen | 2,5 | 1,1 | 0,2 | 1,4 | 1,3 |
| 16 0 67 | Gotha | 1,3 | 1,0 | 1,4 | 1,2 | 1,7 |
| 16 0 68 | Sömmerda | 1,2 | 2,1 | 2,6 | 2,7 | 1,1 |
| 16 0 69 | Hildburghausen | 1,5 | 1,3 | -0,7 | 1,2 | 1,8 |
| 16 0 70 | Ilm-Kreis | 1,6 | 5,0 | -0,8 | 0,7 | -0,1 |
| 16 0 71 | Weimarer Land | 1,8 | 1,4 | 0,8 | 0,9 | 1,8 |
| 16 0 72 | Sonneberg | 3,3 | 1,4 | 0,0 | 1,4 | -2,3 |
| 16 0 73 | Saalfeld-Rudolstadt | 2,1 | 0,8 | -0,6 | 0,5 | 0,6 |
| 16 0 74 | Saale-Holzland-Kreis | -3,6 | 2,7 | -0,9 | 1,5 | -1,2 |
| 16 0 75 | Saale-Orla-Kreis | 0,1 | 1,8 | -0,3 | -0,3 | 0,9 |
| 16 0 76 | Greiz | 0,9 | 1,2 | -0,3 | 1,6 | 1,5 |
| 16 0 77 | Altenburger Land | 1,5 | 1,3 | 0,6 | 0,9 | -0,6 |
| 16 | Thüringen | 1,6 | 1,4 | 0,4 | 1,2 | 1,0 |

1) Regionalschlüssel gemäß amtlichem Gemeindeverzeichnis

Noch: 1. Sozialversicherungspflichtig Beschäftigte am Arbeitsort
in den kreisfreien Städten und Landkreisen

| Schl.- Nr. ¹⁾ | Kreisfreie Stadt Landkreis Land | 31.3.2016 | 30.6.2016 | 30.9.2016 | 31.12.2016 |
|-----------------------------|---------------------------------------|----------------|----------------|----------------|----------------|
| noch: darunter weiblich | | | | | |
| 16 0 51 | Stadt Erfurt | 54 694 | 54 866 | 55 925 | 56 248 |
| 16 0 52 | Stadt Gera | 20 005 | 19 887 | 20 099 | 20 092 |
| 16 0 53 | Stadt Jena | 28 125 | 28 071 | 28 446 | 28 520 |
| 16 0 54 | Stadt Suhl | 8 742 | 8 699 | 8 813 | 8 776 |
| 16 0 55 | Stadt Weimar | 13 402 | 13 378 | 13 532 | 13 470 |
| 16 0 56 | Stadt Eisenach | 11 102 | 11 069 | 11 197 | 11 205 |
| 16 0 61 | Eichsfeld | 15 365 | 15 336 | 15 525 | 15 501 |
| 16 0 62 | Nordhausen | 14 177 | 14 173 | 14 366 | 14 276 |
| 16 0 63 | Wartburgkreis | 18 313 | 18 392 | 18 782 | 18 659 |
| 16 0 64 | Unstrut-Hainich-Kreis | 18 046 | 18 175 | 18 591 | 18 455 |
| 16 0 65 | Kyffhäuserkreis | 10 670 | 10 696 | 10 796 | 10 613 |
| 16 0 66 | Schmalkalden-Meiningen | 21 123 | 21 027 | 21 268 | 21 177 |
| 16 0 67 | Gotha | 22 543 | 22 533 | 22 796 | 22 616 |
| 16 0 68 | Sömmerda | 9 981 | 10 145 | 10 271 | 10 087 |
| 16 0 69 | Hildburghausen | 9 667 | 9 657 | 9 678 | 9 658 |
| 16 0 70 | Ilm-Kreis | 16 356 | 16 347 | 16 554 | 16 469 |
| 16 0 71 | Weimarer Land | 11 668 | 11 729 | 11 992 | 11 926 |
| 16 0 72 | Sonneberg | 10 121 | 10 164 | 10 302 | 10 203 |
| 16 0 73 | Saalfeld-Rudolstadt | 18 142 | 18 263 | 18 496 | 18 275 |
| 16 0 74 | Saale-Holzland-Kreis | 11 948 | 12 017 | 12 175 | 12 062 |
| 16 0 75 | Saale-Orla-Kreis | 13 881 | 13 937 | 14 092 | 13 961 |
| 16 0 76 | Greiz | 13 806 | 13 817 | 13 889 | 13 811 |
| 16 0 77 | Altenburger Land | 13 378 | 13 467 | 13 525 | 13 408 |
| 16 | Thüringen | 385 255 | 385 845 | 391 110 | 389 468 |

Noch: Veränderung zum Vorjahr in %

| | | | | | |
|-----------|------------------------|------------|------------|------------|------------|
| 16 0 51 | Stadt Erfurt | 1,5 | 1,7 | 1,6 | 2,4 |
| 16 0 52 | Stadt Gera | 0,6 | -0,1 | -0,5 | 0,1 |
| 16 0 53 | Stadt Jena | 1,5 | 1,2 | 0,7 | 1,3 |
| 16 0 54 | Stadt Suhl | 0,5 | -0,5 | 0,6 | 0,8 |
| 16 0 55 | Stadt Weimar | -0,1 | -0,5 | 0,5 | 0,1 |
| 16 0 56 | Stadt Eisenach | -1,2 | -2,5 | -2,1 | -1,6 |
| 16 0 61 | Eichsfeld | 0,9 | 0,3 | 0,2 | 0,9 |
| 16 0 62 | Nordhausen | 2,7 | 2,1 | 2,1 | 1,0 |
| 16 0 63 | Wartburgkreis | 2,4 | 2,7 | 2,8 | 2,7 |
| 16 0 64 | Unstrut-Hainich-Kreis | 1,8 | 1,6 | 1,6 | 1,4 |
| 16 0 65 | Kyffhäuserkreis | 0,9 | -0,4 | -0,1 | -0,3 |
| 16 0 66 | Schmalkalden-Meiningen | 0,5 | -0,6 | -0,3 | -0,1 |
| 16 0 67 | Gotha | 1,6 | 0,9 | 0,7 | 0,5 |
| 16 0 68 | Sömmerda | 1,6 | 2,1 | 2,8 | 1,8 |
| 16 0 69 | Hildburghausen | 1,3 | 0,9 | 0,1 | -0,1 |
| 16 0 70 | Ilm-Kreis | 1,4 | 1,3 | 1,5 | 1,3 |
| 16 0 71 | Weimarer Land | 0,2 | -0,1 | 1,8 | 1,9 |
| 16 0 72 | Sonneberg | -0,8 | 1,2 | 0,8 | 0,8 |
| 16 0 73 | Saalfeld-Rudolstadt | 0,4 | 0,4 | 0,4 | -0,1 |
| 16 0 74 | Saale-Holzland-Kreis | -0,4 | -0,1 | 1,8 | 1,6 |
| 16 0 75 | Saale-Orla-Kreis | 0,5 | 0,3 | 0,7 | 0,3 |
| 16 0 76 | Greiz | 0,6 | 0,1 | -0,2 | -0,4 |
| 16 0 77 | Altenburger Land | 0,3 | 0,5 | 0,5 | -0,3 |
| 16 | Thüringen | 1,0 | 0,7 | 0,9 | 0,9 |

1) Regionalschlüssel gemäß amtlichem Gemeindeverzeichnis

Noch: 1. Sozialversicherungspflichtig Beschäftigte am Arbeitsort
in den kreisfreien Städten und Landkreisen

| Schl.- Nr. ¹⁾ | Kreisfreie Stadt Landkreis Land | 31.3.2017 | 30.6.2017 | 30.9.2017 | 31.12.2017 |
|-----------------------------|---------------------------------------|----------------|----------------|----------------|----------------|
| noch: darunter weiblich | | | | | |
| 16 0 51 | Stadt Erfurt | 56 058 | 56 125 | 56 429 | 55 278 |
| 16 0 52 | Stadt Gera | 20 073 | 20 145 | 20 282 | 20 305 |
| 16 0 53 | Stadt Jena | 28 373 | 28 393 | 28 895 | 28 897 |
| 16 0 54 | Stadt Suhl | 8 824 | 8 827 | 8 883 | 8 791 |
| 16 0 55 | Stadt Weimar | 13 418 | 13 597 | 13 699 | 13 604 |
| 16 0 56 | Stadt Eisenach | 11 267 | 11 227 | 11 527 | 11 378 |
| 16 0 61 | Eichsfeld | 15 490 | 15 501 | 15 722 | 15 578 |
| 16 0 62 | Nordhausen | 14 237 | 14 328 | 14 447 | 14 470 |
| 16 0 63 | Wartburgkreis | 18 603 | 18 547 | 18 716 | 18 499 |
| 16 0 64 | Unstrut-Hainich-Kreis | 18 370 | 18 431 | 18 789 | 18 603 |
| 16 0 65 | Kyffhäuserkreis | 10 613 | 10 712 | 10 816 | 10 615 |
| 16 0 66 | Schmalkalden-Meiningen | 21 162 | 21 163 | 21 625 | 21 391 |
| 16 0 67 | Gotha | 22 500 | 22 628 | 23 065 | 22 921 |
| 16 0 68 | Sömmerda | 10 002 | 10 226 | 10 311 | 10 182 |
| 16 0 69 | Hildburghausen | 9 580 | 9 552 | 9 606 | 9 538 |
| 16 0 70 | Ilm-Kreis | 16 424 | 16 508 | 16 513 | 16 410 |
| 16 0 71 | Weimarer Land | 11 887 | 11 911 | 12 062 | 11 955 |
| 16 0 72 | Sonneberg | 10 142 | 10 179 | 10 330 | 10 237 |
| 16 0 73 | Saalfeld-Rudolstadt | 18 138 | 18 207 | 18 321 | 18 106 |
| 16 0 74 | Saale-Holzland-Kreis | 12 047 | 12 090 | 12 269 | 12 091 |
| 16 0 75 | Saale-Orla-Kreis | 13 912 | 13 836 | 13 928 | 13 817 |
| 16 0 76 | Greiz | 13 846 | 13 940 | 14 010 | 13 947 |
| 16 0 77 | Altenburger Land | 13 383 | 13 394 | 13 413 | 13 300 |
| 16 | Thüringen | 388 349 | 389 467 | 393 658 | 389 913 |

Noch: Veränderung zum Vorjahr in %

| | | | | | |
|-----------|------------------------|------------|------------|------------|------------|
| 16 0 51 | Stadt Erfurt | 2,5 | 2,3 | 0,9 | -1,7 |
| 16 0 52 | Stadt Gera | 0,3 | 1,3 | 0,9 | 1,1 |
| 16 0 53 | Stadt Jena | 0,9 | 1,1 | 1,6 | 1,3 |
| 16 0 54 | Stadt Suhl | 0,9 | 1,5 | 0,8 | 0,2 |
| 16 0 55 | Stadt Weimar | 0,1 | 1,6 | 1,2 | 1,0 |
| 16 0 56 | Stadt Eisenach | 1,5 | 1,4 | 2,9 | 1,5 |
| 16 0 61 | Eichsfeld | 0,8 | 1,1 | 1,3 | 0,5 |
| 16 0 62 | Nordhausen | 0,4 | 1,1 | 0,6 | 1,4 |
| 16 0 63 | Wartburgkreis | 1,6 | 0,8 | -0,4 | -0,9 |
| 16 0 64 | Unstrut-Hainich-Kreis | 1,8 | 1,4 | 1,1 | 0,8 |
| 16 0 65 | Kyffhäuserkreis | -0,5 | 0,1 | 0,2 | 0,0 |
| 16 0 66 | Schmalkalden-Meiningen | 0,2 | 0,6 | 1,7 | 1,0 |
| 16 0 67 | Gotha | -0,2 | 0,4 | 1,2 | 1,3 |
| 16 0 68 | Sömmerda | 0,2 | 0,8 | 0,4 | 0,9 |
| 16 0 69 | Hildburghausen | -0,9 | -1,1 | -0,7 | -1,2 |
| 16 0 70 | Ilm-Kreis | 0,4 | 1,0 | -0,2 | -0,4 |
| 16 0 71 | Weimarer Land | 1,9 | 1,6 | 0,6 | 0,2 |
| 16 0 72 | Sonneberg | 0,2 | 0,1 | 0,3 | 0,3 |
| 16 0 73 | Saalfeld-Rudolstadt | 0,0 | -0,3 | -0,9 | -0,9 |
| 16 0 74 | Saale-Holzland-Kreis | 0,8 | 0,6 | 0,8 | 0,2 |
| 16 0 75 | Saale-Orla-Kreis | 0,2 | -0,7 | -1,2 | -1,0 |
| 16 0 76 | Greiz | 0,3 | 0,9 | 0,9 | 1,0 |
| 16 0 77 | Altenburger Land | 0,0 | -0,5 | -0,8 | -0,8 |
| 16 | Thüringen | 0,8 | 0,9 | 0,7 | 0,1 |

1) Regionalschlüssel gemäß amtlichem Gemeindeverzeichnis

Noch: 1. Sozialversicherungspflichtig Beschäftigte am Arbeitsort
in den kreisfreien Städten und Landkreisen

| Schl.- Nr. ¹⁾ | Kreisfreie Stadt Landkreis Land | 30.6.1999 | 30.6.2000 | 30.6.2001 | 30.6.2002 |
|--|---------------------------------------|------------|------------|------------|------------|
| Anteil an Thüringen in % Beschäftigte insgesamt | | | | | |
| 16 0 51 | Stadt Erfurt | 12,6 | 12,8 | 13,0 | 13,1 |
| 16 0 52 | Stadt Gera | 5,3 | 5,3 | 5,2 | 5,2 |
| 16 0 53 | Stadt Jena | 5,3 | 5,5 | 5,7 | 5,7 |
| 16 0 54 | Stadt Suhl | 2,5 | 2,5 | 2,5 | 2,5 |
| 16 0 55 | Stadt Weimar | 2,9 | 2,9 | 2,9 | 2,9 |
| 16 0 56 | Stadt Eisenach | 2,8 | 2,9 | 2,8 | 2,8 |
| 16 0 61 | Eichsfeld | 4,0 | 4,1 | 4,1 | 4,1 |
| 16 0 62 | Nordhausen | 4,0 | 4,0 | 3,8 | 3,8 |
| 16 0 63 | Wartburgkreis | 4,9 | 5,0 | 5,2 | 5,2 |
| 16 0 64 | Unstrut-Hainich-Kreis | 4,6 | 4,5 | 4,4 | 4,4 |
| 16 0 65 | Kyffhäuserkreis | 3,3 | 3,1 | 3,0 | 2,9 |
| 16 0 66 | Schmalkalden-Meiningen | 5,9 | 5,8 | 5,9 | 5,8 |
| 16 0 67 | Gotha | 5,9 | 6,0 | 6,0 | 6,1 |
| 16 0 68 | Sömmerda | 2,6 | 2,7 | 2,7 | 2,7 |
| 16 0 69 | Hildburghausen | 2,5 | 2,5 | 2,6 | 2,6 |
| 16 0 70 | Ilm-Kreis | 4,3 | 4,3 | 4,3 | 4,3 |
| 16 0 71 | Weimarer Land | 3,2 | 3,1 | 3,2 | 3,2 |
| 16 0 72 | Sonneberg | 2,5 | 2,5 | 2,5 | 2,6 |
| 16 0 73 | Saalfeld-Rudolstadt | 4,9 | 4,8 | 4,8 | 4,9 |
| 16 0 74 | Saale-Holzland-Kreis | 3,4 | 3,4 | 3,4 | 3,5 |
| 16 0 75 | Saale-Orla-Kreis | 4,1 | 4,1 | 4,0 | 4,0 |
| 16 0 76 | Greiz | 4,6 | 4,3 | 4,3 | 4,2 |
| 16 0 77 | Altenburger Land | 3,9 | 3,9 | 3,8 | 3,7 |
| 16 | Thüringen | 100 | 100 | 100 | 100 |
| darunter weiblich | | | | | |
| 16 0 51 | Stadt Erfurt | 13,3 | 13,5 | 13,9 | 14,0 |
| 16 0 52 | Stadt Gera | 5,8 | 5,9 | 5,7 | 5,7 |
| 16 0 53 | Stadt Jena | 5,8 | 5,9 | 6,1 | 6,2 |
| 16 0 54 | Stadt Suhl | 2,8 | 2,8 | 2,8 | 2,8 |
| 16 0 55 | Stadt Weimar | 3,3 | 3,3 | 3,2 | 3,2 |
| 16 0 56 | Stadt Eisenach | 2,7 | 2,7 | 2,7 | 2,8 |
| 16 0 61 | Eichsfeld | 3,8 | 3,9 | 3,9 | 3,8 |
| 16 0 62 | Nordhausen | 3,9 | 3,9 | 3,7 | 3,7 |
| 16 0 63 | Wartburgkreis | 4,5 | 4,6 | 4,8 | 4,8 |
| 16 0 64 | Unstrut-Hainich-Kreis | 4,7 | 4,6 | 4,6 | 4,5 |
| 16 0 65 | Kyffhäuserkreis | 3,2 | 3,1 | 3,0 | 2,9 |
| 16 0 66 | Schmalkalden-Meiningen | 5,8 | 5,7 | 5,7 | 5,6 |
| 16 0 67 | Gotha | 5,7 | 5,7 | 5,8 | 5,8 |
| 16 0 68 | Sömmerda | 2,4 | 2,5 | 2,4 | 2,4 |
| 16 0 69 | Hildburghausen | 2,5 | 2,5 | 2,6 | 2,6 |
| 16 0 70 | Ilm-Kreis | 4,2 | 4,1 | 4,1 | 4,0 |
| 16 0 71 | Weimarer Land | 2,9 | 2,9 | 3,0 | 3,0 |
| 16 0 72 | Sonneberg | 2,5 | 2,6 | 2,6 | 2,6 |
| 16 0 73 | Saalfeld-Rudolstadt | 4,9 | 4,8 | 4,7 | 4,9 |
| 16 0 74 | Saale-Holzland-Kreis | 3,1 | 3,1 | 3,1 | 3,3 |
| 16 0 75 | Saale-Orla-Kreis | 4,0 | 3,9 | 3,8 | 3,8 |
| 16 0 76 | Greiz | 4,3 | 4,0 | 4,0 | 3,9 |
| 16 0 77 | Altenburger Land | 3,9 | 3,9 | 3,8 | 3,7 |
| 16 | Thüringen | 100 | 100 | 100 | 100 |

1) Regionalschlüssel gemäß amtlichem Gemeindeverzeichnis

Noch: 1. Sozialversicherungspflichtig Beschäftigte am Arbeitsort
in den kreisfreien Städten und Landkreisen

| Schl.- Nr. ¹⁾ | Kreisfreie Stadt Landkreis Land | 30.6.2003 | 30.6.2004 | 30.6.2005 | 30.6.2006 |
|--|---------------------------------------|------------|------------|------------|------------|
| Noch: Anteil an Thüringen in % Noch: Beschäftigte insgesamt | | | | | |
| 16 0 51 | Stadt Erfurt | 13,2 | 13,2 | 13,0 | 13,1 |
| 16 0 52 | Stadt Gera | 5,1 | 5,1 | 5,1 | 5,1 |
| 16 0 53 | Stadt Jena | 5,8 | 5,8 | 5,7 | 5,9 |
| 16 0 54 | Stadt Suhl | 2,4 | 2,3 | 2,4 | 2,3 |
| 16 0 55 | Stadt Weimar | 2,9 | 2,9 | 2,9 | 2,9 |
| 16 0 56 | Stadt Eisenach | 2,9 | 3,0 | 3,0 | 3,0 |
| 16 0 61 | Eichsfeld | 4,1 | 4,2 | 4,2 | 4,2 |
| 16 0 62 | Nordhausen | 3,7 | 3,7 | 3,8 | 3,8 |
| 16 0 63 | Wartburgkreis | 5,2 | 5,2 | 5,4 | 5,3 |
| 16 0 64 | Unstrut-Hainich-Kreis | 4,4 | 4,3 | 4,3 | 4,3 |
| 16 0 65 | Kyffhäuserkreis | 2,9 | 2,9 | 2,8 | 2,8 |
| 16 0 66 | Schmalkalden-Meiningen | 5,8 | 5,7 | 5,8 | 5,7 |
| 16 0 67 | Gotha | 6,2 | 6,2 | 6,3 | 6,2 |
| 16 0 68 | Sömmerda | 2,7 | 2,8 | 2,7 | 2,7 |
| 16 0 69 | Hildburghausen | 2,5 | 2,5 | 2,6 | 2,6 |
| 16 0 70 | Ilm-Kreis | 4,2 | 4,3 | 4,3 | 4,4 |
| 16 0 71 | Weimarer Land | 3,1 | 3,1 | 3,1 | 3,1 |
| 16 0 72 | Sonneberg | 2,6 | 2,6 | 2,6 | 2,6 |
| 16 0 73 | Saalfeld-Rudolstadt | 4,8 | 4,8 | 4,8 | 4,8 |
| 16 0 74 | Saale-Holzland-Kreis | 3,5 | 3,5 | 3,5 | 3,5 |
| 16 0 75 | Saale-Orla-Kreis | 4,0 | 4,1 | 4,1 | 4,1 |
| 16 0 76 | Greiz | 4,1 | 4,1 | 4,0 | 3,9 |
| 16 0 77 | Altenburger Land | 3,7 | 3,7 | 3,7 | 3,7 |
| 16 | Thüringen | 100 | 100 | 100 | 100 |
| noch: darunter weiblich | | | | | |
| 16 0 51 | Stadt Erfurt | 14,2 | 14,3 | 14,0 | 14,0 |
| 16 0 52 | Stadt Gera | 5,7 | 5,7 | 5,7 | 5,7 |
| 16 0 53 | Stadt Jena | 6,2 | 6,2 | 6,2 | 6,5 |
| 16 0 54 | Stadt Suhl | 2,7 | 2,6 | 2,7 | 2,7 |
| 16 0 55 | Stadt Weimar | 3,2 | 3,3 | 3,3 | 3,3 |
| 16 0 56 | Stadt Eisenach | 2,8 | 2,9 | 2,9 | 2,9 |
| 16 0 61 | Eichsfeld | 3,8 | 3,8 | 3,9 | 3,9 |
| 16 0 62 | Nordhausen | 3,7 | 3,7 | 3,7 | 3,7 |
| 16 0 63 | Wartburgkreis | 4,8 | 4,7 | 4,8 | 4,8 |
| 16 0 64 | Unstrut-Hainich-Kreis | 4,6 | 4,5 | 4,5 | 4,5 |
| 16 0 65 | Kyffhäuserkreis | 3,0 | 2,9 | 2,9 | 2,8 |
| 16 0 66 | Schmalkalden-Meiningen | 5,7 | 5,6 | 5,7 | 5,6 |
| 16 0 67 | Gotha | 5,8 | 5,9 | 5,9 | 5,9 |
| 16 0 68 | Sömmerda | 2,4 | 2,4 | 2,4 | 2,4 |
| 16 0 69 | Hildburghausen | 2,5 | 2,5 | 2,5 | 2,5 |
| 16 0 70 | Ilm-Kreis | 3,9 | 4,0 | 4,0 | 4,1 |
| 16 0 71 | Weimarer Land | 2,9 | 2,9 | 2,9 | 3,0 |
| 16 0 72 | Sonneberg | 2,6 | 2,6 | 2,6 | 2,5 |
| 16 0 73 | Saalfeld-Rudolstadt | 4,8 | 4,8 | 4,8 | 4,8 |
| 16 0 74 | Saale-Holzland-Kreis | 3,3 | 3,3 | 3,3 | 3,3 |
| 16 0 75 | Saale-Orla-Kreis | 3,8 | 3,9 | 3,8 | 3,8 |
| 16 0 76 | Greiz | 3,8 | 3,8 | 3,7 | 3,7 |
| 16 0 77 | Altenburger Land | 3,7 | 3,7 | 3,6 | 3,6 |
| 16 | Thüringen | 100 | 100 | 100 | 100 |

1) Regionalschlüssel gemäß amtlichem Gemeindeverzeichnis

Noch: 1. Sozialversicherungspflichtig Beschäftigte am Arbeitsort
in den kreisfreien Städten und Landkreisen

| Schl.- Nr. ¹⁾ | Kreisfreie Stadt Landkreis Land | 30.6.2007 | 30.6.2008 | 30.6.2009 | 30.6.2010 |
|--|---------------------------------------|------------|------------|------------|------------|
| Noch: Anteil an Thüringen in % Noch: Beschäftigte insgesamt | | | | | |
| 16 0 51 | Stadt Erfurt | 13,1 | 13,1 | 13,1 | 13,2 |
| 16 0 52 | Stadt Gera | 5,1 | 5,0 | 4,9 | 4,9 |
| 16 0 53 | Stadt Jena | 5,9 | 6,1 | 6,4 | 6,5 |
| 16 0 54 | Stadt Suhl | 2,3 | 2,2 | 2,1 | 2,1 |
| 16 0 55 | Stadt Weimar | 2,9 | 2,9 | 3,1 | 3,0 |
| 16 0 56 | Stadt Eisenach | 3,0 | 3,0 | 2,9 | 3,0 |
| 16 0 61 | Eichsfeld | 4,2 | 4,2 | 4,3 | 4,3 |
| 16 0 62 | Nordhausen | 3,8 | 3,7 | 3,7 | 3,7 |
| 16 0 63 | Wartburgkreis | 5,2 | 5,2 | 5,2 | 5,1 |
| 16 0 64 | Unstrut-Hainich-Kreis | 4,2 | 4,3 | 4,3 | 4,3 |
| 16 0 65 | Kyffhäuserkreis | 2,7 | 2,7 | 2,7 | 2,6 |
| 16 0 66 | Schmalkalden-Meiningen | 5,7 | 5,7 | 5,5 | 5,5 |
| 16 0 67 | Gotha | 6,2 | 6,3 | 6,1 | 6,1 |
| 16 0 68 | Sömmerda | 2,7 | 2,7 | 2,7 | 2,8 |
| 16 0 69 | Hildburghausen | 2,6 | 2,6 | 2,6 | 2,6 |
| 16 0 70 | Ilm-Kreis | 4,5 | 4,6 | 4,7 | 4,8 |
| 16 0 71 | Weimarer Land | 3,1 | 3,1 | 3,2 | 3,1 |
| 16 0 72 | Sonneberg | 2,6 | 2,6 | 2,6 | 2,7 |
| 16 0 73 | Saalfeld-Rudolstadt | 4,8 | 4,7 | 4,8 | 4,7 |
| 16 0 74 | Saale-Holzland-Kreis | 3,6 | 3,6 | 3,6 | 3,6 |
| 16 0 75 | Saale-Orla-Kreis | 4,1 | 4,1 | 4,0 | 4,1 |
| 16 0 76 | Greiz | 3,9 | 3,8 | 3,9 | 3,8 |
| 16 0 77 | Altenburger Land | 3,6 | 3,6 | 3,6 | 3,6 |
| 16 | Thüringen | 100 | 100 | 100 | 100 |

noch: darunter weiblich

| | | | | | |
|-----------|------------------------|------------|------------|------------|------------|
| 16 0 51 | Stadt Erfurt | 14,0 | 14,0 | 14,0 | 14,0 |
| 16 0 52 | Stadt Gera | 5,7 | 5,5 | 5,5 | 5,5 |
| 16 0 53 | Stadt Jena | 6,5 | 6,6 | 6,8 | 6,9 |
| 16 0 54 | Stadt Suhl | 2,6 | 2,6 | 2,5 | 2,4 |
| 16 0 55 | Stadt Weimar | 3,3 | 3,4 | 3,6 | 3,6 |
| 16 0 56 | Stadt Eisenach | 3,0 | 3,0 | 2,9 | 2,9 |
| 16 0 61 | Eichsfeld | 3,9 | 3,9 | 3,9 | 3,9 |
| 16 0 62 | Nordhausen | 3,7 | 3,6 | 3,6 | 3,6 |
| 16 0 63 | Wartburgkreis | 4,8 | 4,7 | 4,7 | 4,6 |
| 16 0 64 | Unstrut-Hainich-Kreis | 4,4 | 4,5 | 4,5 | 4,5 |
| 16 0 65 | Kyffhäuserkreis | 2,8 | 2,8 | 2,8 | 2,7 |
| 16 0 66 | Schmalkalden-Meiningen | 5,6 | 5,6 | 5,5 | 5,5 |
| 16 0 67 | Gotha | 5,9 | 5,9 | 5,8 | 5,8 |
| 16 0 68 | Sömmerda | 2,4 | 2,4 | 2,5 | 2,5 |
| 16 0 69 | Hildburghausen | 2,6 | 2,5 | 2,5 | 2,5 |
| 16 0 70 | Ilm-Kreis | 4,1 | 4,1 | 4,2 | 4,2 |
| 16 0 71 | Weimarer Land | 3,0 | 3,0 | 3,0 | 3,0 |
| 16 0 72 | Sonneberg | 2,6 | 2,6 | 2,6 | 2,7 |
| 16 0 73 | Saalfeld-Rudolstadt | 4,8 | 4,8 | 4,9 | 4,9 |
| 16 0 74 | Saale-Holzland-Kreis | 3,3 | 3,4 | 3,3 | 3,4 |
| 16 0 75 | Saale-Orla-Kreis | 3,8 | 3,8 | 3,8 | 3,8 |
| 16 0 76 | Greiz | 3,6 | 3,7 | 3,7 | 3,6 |
| 16 0 77 | Altenburger Land | 3,6 | 3,6 | 3,6 | 3,6 |
| 16 | Thüringen | 100 | 100 | 100 | 100 |

1) Regionalschlüssel gemäß amtlichem Gemeindeverzeichnis

Noch: 1.Sozialversicherungspflichtig Beschäftigte am Arbeitsort
in den kreisfreien Städten und Landkreisen

| Schl.- Nr. ¹⁾ | Kreisfreie Stadt Landkreis Land | 30.6.2011 | 30.6.2012 | 30.6.2013 | 30.6.2014 | 30.6.2015 |
|--|---------------------------------------|------------|------------|------------|------------|------------|
| Noch: Anteil an Thüringen in % Noch: Beschäftigte insgesamt | | | | | | |
| 16 0 51 | Stadt Erfurt | 13,2 | 12,9 | 13,1 | 13,1 | 13,3 |
| 16 0 52 | Stadt Gera | 4,8 | 4,7 | 4,7 | 4,6 | 4,6 |
| 16 0 53 | Stadt Jena | 6,6 | 6,7 | 6,7 | 6,8 | 6,9 |
| 16 0 54 | Stadt Suhl | 2,1 | 2,0 | 2,0 | 2,0 | 2,0 |
| 16 0 55 | Stadt Weimar | 3,0 | 3,0 | 3,0 | 3,0 | 3,0 |
| 16 0 56 | Stadt Eisenach | 3,0 | 3,0 | 2,9 | 3,0 | 3,0 |
| 16 0 61 | Eichsfeld | 4,4 | 4,4 | 4,5 | 4,5 | 4,5 |
| 16 0 62 | Nordhausen | 3,7 | 3,7 | 3,7 | 3,8 | 3,8 |
| 16 0 63 | Wartburgkreis | 5,1 | 5,2 | 5,2 | 5,2 | 5,2 |
| 16 0 64 | Unstrut-Hainich-Kreis | 4,3 | 4,3 | 4,4 | 4,4 | 4,4 |
| 16 0 65 | Kyffhäuserkreis | 2,6 | 2,6 | 2,6 | 2,6 | 2,6 |
| 16 0 66 | Schmalkalden-Meiningen | 5,6 | 5,5 | 5,5 | 5,5 | 5,5 |
| 16 0 67 | Gotha | 6,0 | 6,0 | 6,1 | 6,1 | 6,1 |
| 16 0 68 | Sömmerda | 2,8 | 2,8 | 2,9 | 2,9 | 2,9 |
| 16 0 69 | Hildburghausen | 2,6 | 2,6 | 2,5 | 2,5 | 2,5 |
| 16 0 70 | Ilm-Kreis | 4,8 | 5,0 | 4,9 | 4,8 | 4,8 |
| 16 0 71 | Weimarer Land | 3,1 | 3,1 | 3,2 | 3,1 | 3,2 |
| 16 0 72 | Sonneberg | 2,7 | 2,7 | 2,7 | 2,7 | 2,7 |
| 16 0 73 | Saalfeld-Rudolstadt | 4,8 | 4,7 | 4,7 | 4,6 | 4,6 |
| 16 0 74 | Saale-Holzland-Kreis | 3,5 | 3,5 | 3,4 | 3,4 | 3,3 |
| 16 0 75 | Saale-Orla-Kreis | 4,0 | 4,0 | 3,9 | 3,9 | 3,9 |
| 16 0 76 | Greiz | 3,8 | 3,8 | 3,8 | 3,8 | 3,8 |
| 16 0 77 | Altenburger Land | 3,6 | 3,6 | 3,6 | 3,5 | 3,5 |
| 16 | Thüringen | 100 | 100 | 100 | 100 | 100 |
| noch: darunter weiblich | | | | | | |
| 16 0 51 | Stadt Erfurt | 14,0 | 13,8 | 14,0 | 14,0 | 14,1 |
| 16 0 52 | Stadt Gera | 5,4 | 5,3 | 5,3 | 5,3 | 5,2 |
| 16 0 53 | Stadt Jena | 7,0 | 7,0 | 7,1 | 7,2 | 7,2 |
| 16 0 54 | Stadt Suhl | 2,4 | 2,4 | 2,3 | 2,2 | 2,3 |
| 16 0 55 | Stadt Weimar | 3,6 | 3,6 | 3,6 | 3,5 | 3,5 |
| 16 0 56 | Stadt Eisenach | 2,9 | 2,9 | 2,8 | 2,9 | 3,0 |
| 16 0 61 | Eichsfeld | 3,9 | 4,0 | 4,0 | 4,0 | 4,0 |
| 16 0 62 | Nordhausen | 3,6 | 3,6 | 3,6 | 3,6 | 3,6 |
| 16 0 63 | Wartburgkreis | 4,6 | 4,7 | 4,7 | 4,7 | 4,7 |
| 16 0 64 | Unstrut-Hainich-Kreis | 4,5 | 4,6 | 4,6 | 4,7 | 4,7 |
| 16 0 65 | Kyffhäuserkreis | 2,7 | 2,8 | 2,8 | 2,8 | 2,8 |
| 16 0 66 | Schmalkalden-Meiningen | 5,5 | 5,5 | 5,5 | 5,5 | 5,5 |
| 16 0 67 | Gotha | 5,8 | 5,7 | 5,8 | 5,8 | 5,8 |
| 16 0 68 | Sömmerda | 2,5 | 2,5 | 2,6 | 2,6 | 2,6 |
| 16 0 69 | Hildburghausen | 2,5 | 2,5 | 2,5 | 2,5 | 2,5 |
| 16 0 70 | Ilm-Kreis | 4,2 | 4,3 | 4,3 | 4,3 | 4,2 |
| 16 0 71 | Weimarer Land | 3,0 | 3,0 | 3,1 | 3,0 | 3,1 |
| 16 0 72 | Sonneberg | 2,7 | 2,7 | 2,7 | 2,7 | 2,6 |
| 16 0 73 | Saalfeld-Rudolstadt | 4,9 | 4,8 | 4,8 | 4,8 | 4,7 |
| 16 0 74 | Saale-Holzland-Kreis | 3,2 | 3,2 | 3,2 | 3,2 | 3,1 |
| 16 0 75 | Saale-Orla-Kreis | 3,7 | 3,7 | 3,7 | 3,6 | 3,6 |
| 16 0 76 | Greiz | 3,6 | 3,6 | 3,6 | 3,6 | 3,6 |
| 16 0 77 | Altenburger Land | 3,6 | 3,6 | 3,6 | 3,6 | 3,5 |
| 16 | Thüringen | 100 | 100 | 100 | 100 | 100 |

1) Regionalschlüssel gemäß amtlichem Gemeindeverzeichnis

Noch: 1. Sozialversicherungspflichtig Beschäftigte am Arbeitsort
in den kreisfreien Städten und Landkreisen

| Schl.- Nr. ¹⁾ | Kreisfreie Stadt Landkreis Land | 31.3.2016 | 30.6.2016 | 30.9.2016 | 31.12.2016 |
|--|---------------------------------------|------------|------------|------------|------------|
| Noch: Anteil an Thüringen in % Noch: Beschäftigte insgesamt | | | | | |
| 16 0 51 | Stadt Erfurt | 13,5 | 13,5 | 13,5 | 13,7 |
| 16 0 52 | Stadt Gera | 4,6 | 4,5 | 4,5 | 4,5 |
| 16 0 53 | Stadt Jena | 6,9 | 6,9 | 6,9 | 6,9 |
| 16 0 54 | Stadt Suhl | 2,0 | 2,0 | 2,0 | 2,0 |
| 16 0 55 | Stadt Weimar | 3,0 | 3,0 | 3,0 | 3,0 |
| 16 0 56 | Stadt Eisenach | 3,0 | 3,0 | 3,0 | 3,0 |
| 16 0 61 | Eichsfeld | 4,5 | 4,5 | 4,5 | 4,5 |
| 16 0 62 | Nordhausen | 3,8 | 3,8 | 3,8 | 3,8 |
| 16 0 63 | Wartburgkreis | 5,2 | 5,2 | 5,2 | 5,2 |
| 16 0 64 | Unstrut-Hainich-Kreis | 4,4 | 4,4 | 4,5 | 4,4 |
| 16 0 65 | Kyffhäuserkreis | 2,6 | 2,6 | 2,6 | 2,5 |
| 16 0 66 | Schmalkalden-Meiningen | 5,4 | 5,4 | 5,4 | 5,4 |
| 16 0 67 | Gotha | 6,1 | 6,1 | 6,1 | 6,1 |
| 16 0 68 | Sömmerda | 3,0 | 3,0 | 3,0 | 3,0 |
| 16 0 69 | Hildburghausen | 2,5 | 2,5 | 2,5 | 2,5 |
| 16 0 70 | Ilm-Kreis | 4,8 | 4,8 | 4,8 | 4,8 |
| 16 0 71 | Weimarer Land | 3,2 | 3,2 | 3,2 | 3,2 |
| 16 0 72 | Sonneberg | 2,7 | 2,7 | 2,7 | 2,7 |
| 16 0 73 | Saalfeld-Rudolstadt | 4,6 | 4,6 | 4,6 | 4,6 |
| 16 0 74 | Saale-Holzland-Kreis | 3,3 | 3,4 | 3,3 | 3,3 |
| 16 0 75 | Saale-Orla-Kreis | 3,8 | 3,8 | 3,8 | 3,8 |
| 16 0 76 | Greiz | 3,8 | 3,8 | 3,7 | 3,7 |
| 16 0 77 | Altenburger Land | 3,4 | 3,5 | 3,4 | 3,4 |
| 16 | Thüringen | 100 | 100 | 100 | 100 |
| noch: darunter weiblich | | | | | |
| 16 0 51 | Stadt Erfurt | 14,2 | 14,2 | 14,3 | 14,4 |
| 16 0 52 | Stadt Gera | 5,2 | 5,2 | 5,1 | 5,2 |
| 16 0 53 | Stadt Jena | 7,3 | 7,3 | 7,3 | 7,3 |
| 16 0 54 | Stadt Suhl | 2,3 | 2,3 | 2,3 | 2,3 |
| 16 0 55 | Stadt Weimar | 3,5 | 3,5 | 3,5 | 3,5 |
| 16 0 56 | Stadt Eisenach | 2,9 | 2,9 | 2,9 | 2,9 |
| 16 0 61 | Eichsfeld | 4,0 | 4,0 | 4,0 | 4,0 |
| 16 0 62 | Nordhausen | 3,7 | 3,7 | 3,7 | 3,7 |
| 16 0 63 | Wartburgkreis | 4,8 | 4,8 | 4,8 | 4,8 |
| 16 0 64 | Unstrut-Hainich-Kreis | 4,7 | 4,7 | 4,8 | 4,7 |
| 16 0 65 | Kyffhäuserkreis | 2,8 | 2,8 | 2,8 | 2,7 |
| 16 0 66 | Schmalkalden-Meiningen | 5,5 | 5,4 | 5,4 | 5,4 |
| 16 0 67 | Gotha | 5,9 | 5,8 | 5,8 | 5,8 |
| 16 0 68 | Sömmerda | 2,6 | 2,6 | 2,6 | 2,6 |
| 16 0 69 | Hildburghausen | 2,5 | 2,5 | 2,5 | 2,5 |
| 16 0 70 | Ilm-Kreis | 4,2 | 4,2 | 4,2 | 4,2 |
| 16 0 71 | Weimarer Land | 3,0 | 3,0 | 3,1 | 3,1 |
| 16 0 72 | Sonneberg | 2,6 | 2,6 | 2,6 | 2,6 |
| 16 0 73 | Saalfeld-Rudolstadt | 4,7 | 4,7 | 4,7 | 4,7 |
| 16 0 74 | Saale-Holzland-Kreis | 3,1 | 3,1 | 3,1 | 3,1 |
| 16 0 75 | Saale-Orla-Kreis | 3,6 | 3,6 | 3,6 | 3,6 |
| 16 0 76 | Greiz | 3,6 | 3,6 | 3,6 | 3,5 |
| 16 0 77 | Altenburger Land | 3,5 | 3,5 | 3,5 | 3,4 |
| 16 | Thüringen | 100 | 100 | 100 | 100 |

1) Regionalschlüssel gemäß amtlichem Gemeindeverzeichnis

Noch: 1. Sozialversicherungspflichtig Beschäftigte am Arbeitsort
in den kreisfreien Städten und Landkreisen

| Schl.- Nr. ¹⁾ | Kreisfreie Stadt Landkreis Land | 31.3.2017 | 30.6.2017 | 30.9.2017 | 31.12.2017 |
|--|---------------------------------------|------------|------------|------------|------------|
| Noch: Anteil an Thüringen in % Noch: Beschäftigte insgesamt | | | | | |
| 16 0 51 | Stadt Erfurt | 13,7 | 13,6 | 13,6 | 13,6 |
| 16 0 52 | Stadt Gera | 4,5 | 4,5 | 4,5 | 4,6 |
| 16 0 53 | Stadt Jena | 6,9 | 6,9 | 6,9 | 7,0 |
| 16 0 54 | Stadt Suhl | 2,0 | 2,0 | 2,0 | 2,0 |
| 16 0 55 | Stadt Weimar | 3,0 | 3,0 | 3,0 | 3,0 |
| 16 0 56 | Stadt Eisenach | 3,0 | 3,0 | 3,0 | 3,0 |
| 16 0 61 | Eichsfeld | 4,5 | 4,5 | 4,5 | 4,5 |
| 16 0 62 | Nordhausen | 3,8 | 3,8 | 3,8 | 3,8 |
| 16 0 63 | Wartburgkreis | 5,2 | 5,2 | 5,1 | 5,2 |
| 16 0 64 | Unstrut-Hainich-Kreis | 4,4 | 4,4 | 4,5 | 4,5 |
| 16 0 65 | Kyffhäuserkreis | 2,5 | 2,6 | 2,6 | 2,5 |
| 16 0 66 | Schmalkalden-Meiningen | 5,4 | 5,4 | 5,4 | 5,4 |
| 16 0 67 | Gotha | 6,1 | 6,1 | 6,2 | 6,2 |
| 16 0 68 | Sömmerda | 2,9 | 3,0 | 3,0 | 3,0 |
| 16 0 69 | Hildburghausen | 2,5 | 2,5 | 2,5 | 2,5 |
| 16 0 70 | Ilm-Kreis | 4,8 | 4,8 | 4,8 | 4,8 |
| 16 0 71 | Weimarer Land | 3,2 | 3,2 | 3,2 | 3,2 |
| 16 0 72 | Sonneberg | 2,6 | 2,7 | 2,7 | 2,7 |
| 16 0 73 | Saalfeld-Rudolstadt | 4,5 | 4,6 | 4,5 | 4,5 |
| 16 0 74 | Saale-Holzland-Kreis | 3,3 | 3,3 | 3,4 | 3,3 |
| 16 0 75 | Saale-Orla-Kreis | 3,8 | 3,8 | 3,8 | 3,7 |
| 16 0 76 | Greiz | 3,7 | 3,8 | 3,8 | 3,8 |
| 16 0 77 | Altenburger Land | 3,4 | 3,4 | 3,4 | 3,4 |
| 16 | Thüringen | 100 | 100 | 100 | 100 |

noch: darunter weiblich

| | | | | | |
|-----------|------------------------|------------|------------|------------|------------|
| 16 0 51 | Stadt Erfurt | 14,4 | 14,4 | 14,3 | 14,2 |
| 16 0 52 | Stadt Gera | 5,2 | 5,2 | 5,2 | 5,2 |
| 16 0 53 | Stadt Jena | 7,3 | 7,3 | 7,3 | 7,4 |
| 16 0 54 | Stadt Suhl | 2,3 | 2,3 | 2,3 | 2,3 |
| 16 0 55 | Stadt Weimar | 3,5 | 3,5 | 3,5 | 3,5 |
| 16 0 56 | Stadt Eisenach | 2,9 | 2,9 | 2,9 | 2,9 |
| 16 0 61 | Eichsfeld | 4,0 | 4,0 | 4,0 | 4,0 |
| 16 0 62 | Nordhausen | 3,7 | 3,7 | 3,7 | 3,7 |
| 16 0 63 | Wartburgkreis | 4,8 | 4,8 | 4,8 | 4,7 |
| 16 0 64 | Unstrut-Hainich-Kreis | 4,7 | 4,7 | 4,8 | 4,8 |
| 16 0 65 | Kyffhäuserkreis | 2,7 | 2,8 | 2,7 | 2,7 |
| 16 0 66 | Schmalkalden-Meiningen | 5,4 | 5,4 | 5,5 | 5,5 |
| 16 0 67 | Gotha | 5,8 | 5,8 | 5,9 | 5,9 |
| 16 0 68 | Sömmerda | 2,6 | 2,6 | 2,6 | 2,6 |
| 16 0 69 | Hildburghausen | 2,5 | 2,5 | 2,4 | 2,4 |
| 16 0 70 | Ilm-Kreis | 4,2 | 4,2 | 4,2 | 4,2 |
| 16 0 71 | Weimarer Land | 3,1 | 3,1 | 3,1 | 3,1 |
| 16 0 72 | Sonneberg | 2,6 | 2,6 | 2,6 | 2,6 |
| 16 0 73 | Saalfeld-Rudolstadt | 4,7 | 4,7 | 4,7 | 4,6 |
| 16 0 74 | Saale-Holzland-Kreis | 3,1 | 3,1 | 3,1 | 3,1 |
| 16 0 75 | Saale-Orla-Kreis | 3,6 | 3,6 | 3,5 | 3,5 |
| 16 0 76 | Greiz | 3,6 | 3,6 | 3,6 | 3,6 |
| 16 0 77 | Altenburger Land | 3,4 | 3,4 | 3,4 | 3,4 |
| 16 | Thüringen | 100 | 100 | 100 | 100 |

1) Regionalschlüssel gemäß amtlichem Gemeindeverzeichnis

**2. Sozialversicherungspflichtig Beschäftigte am Wohnort
in den kreisfreien Städten und Landkreisen**

| Schl.- Nr. ¹⁾ | Kreisfreie Stadt Landkreis Land | 30.6.1999 | 30.6.2000 | 30.6.2001 | 30.6.2002 |
|-------------------------------------|---------------------------------------|----------------|----------------|----------------|----------------|
| Insgesamt | | | | | |
| 16 0 51 | Stadt Erfurt | 73 311 | 72 209 | 71 320 | 69 446 |
| 16 0 52 | Stadt Gera | 41 741 | 40 145 | 38 469 | 37 064 |
| 16 0 53 | Stadt Jena | 36 441 | 36 319 | 36 055 | 35 407 |
| 16 0 54 | Stadt Suhl | 19 025 | 18 275 | 17 744 | 17 037 |
| 16 0 55 | Stadt Weimar | 21 364 | 20 809 | 20 359 | 19 867 |
| 16 0 56 | Stadt Eisenach | 16 198 | 16 002 | 16 004 | 15 884 |
| 16 0 61 | Eichsfeld | 43 948 | 43 441 | 42 395 | 42 199 |
| 16 0 62 | Nordhausen | 35 772 | 34 733 | 33 404 | 33 054 |
| 16 0 63 | Wartburgkreis | 57 062 | 56 264 | 56 281 | 55 606 |
| 16 0 64 | Unstrut-Hainich-Kreis | 44 346 | 42 920 | 41 908 | 40 893 |
| 16 0 65 | Kyffhäuserkreis | 33 513 | 31 356 | 30 278 | 29 696 |
| 16 0 66 | Schmalkalden-Meiningen | 55 366 | 54 388 | 54 147 | 53 264 |
| 16 0 67 | Gotha | 57 004 | 55 836 | 54 907 | 54 132 |
| 16 0 68 | Sömmerda | 30 720 | 30 551 | 29 599 | 28 900 |
| 16 0 69 | Hildburghausen | 30 201 | 29 587 | 29 700 | 29 383 |
| 16 0 70 | Ilm-Kreis | 43 200 | 42 531 | 41 750 | 40 870 |
| 16 0 71 | Weimarer Land | 35 122 | 34 234 | 33 740 | 32 986 |
| 16 0 72 | Sonneberg | 27 735 | 27 425 | 26 959 | 26 498 |
| 16 0 73 | Saalfeld-Rudolstadt | 48 975 | 47 182 | 45 914 | 45 431 |
| 16 0 74 | Saale-Holzland-Kreis | 35 804 | 36 155 | 35 646 | 35 279 |
| 16 0 75 | Saale-Orla-Kreis | 38 559 | 37 584 | 36 171 | 35 957 |
| 16 0 76 | Greiz | 45 644 | 43 545 | 42 571 | 42 091 |
| 16 0 77 | Altenburger Land | 40 621 | 38 997 | 37 539 | 36 179 |
| 16 | Thüringen | 911 672 | 890 488 | 872 860 | 857 123 |
| Veränderung zum Vorjahr in % | | | | | |
| 16 0 51 | Stadt Erfurt | . | -1,5 | -1,2 | -2,6 |
| 16 0 52 | Stadt Gera | . | -3,8 | -4,2 | -3,7 |
| 16 0 53 | Stadt Jena | . | -0,3 | -0,7 | -1,8 |
| 16 0 54 | Stadt Suhl | . | -3,9 | -2,9 | -4,0 |
| 16 0 55 | Stadt Weimar | . | -2,6 | -2,2 | -2,4 |
| 16 0 56 | Stadt Eisenach | . | -1,2 | 0,0 | -0,7 |
| 16 0 61 | Eichsfeld | . | -1,2 | -2,4 | -0,5 |
| 16 0 62 | Nordhausen | . | -2,9 | -3,8 | -1,0 |
| 16 0 63 | Wartburgkreis | . | -1,4 | 0,0 | -1,2 |
| 16 0 64 | Unstrut-Hainich-Kreis | . | -3,2 | -2,4 | -2,4 |
| 16 0 65 | Kyffhäuserkreis | . | -6,4 | -3,4 | -1,9 |
| 16 0 66 | Schmalkalden-Meiningen | . | -1,8 | -0,4 | -1,6 |
| 16 0 67 | Gotha | . | -2,0 | -1,7 | -1,4 |
| 16 0 68 | Sömmerda | . | -0,6 | -3,1 | -2,4 |
| 16 0 69 | Hildburghausen | . | -2,0 | 0,4 | -1,1 |
| 16 0 70 | Ilm-Kreis | . | -1,5 | -1,8 | -2,1 |
| 16 0 71 | Weimarer Land | . | -2,5 | -1,4 | -2,2 |
| 16 0 72 | Sonneberg | . | -1,1 | -1,7 | -1,7 |
| 16 0 73 | Saalfeld-Rudolstadt | . | -3,7 | -2,7 | -1,1 |
| 16 0 74 | Saale-Holzland-Kreis | . | 1,0 | -1,4 | -1,0 |
| 16 0 75 | Saale-Orla-Kreis | . | -2,5 | -3,8 | -0,6 |
| 16 0 76 | Greiz | . | -4,6 | -2,2 | -1,1 |
| 16 0 77 | Altenburger Land | . | -4,0 | -3,7 | -3,6 |
| 16 | Thüringen | . | -2,3 | -2,0 | -1,8 |

1) Regionalschlüssel gemäß amtlichem Gemeindeverzeichnis

Noch: 2.Sozialversicherungspflichtig Beschäftigte am Wohnort
in den kreisfreien Städten und Landkreisen

| Schl.- Nr. ¹⁾ | Kreisfreie Stadt Landkreis Land | 30.6.2003 | 30.6.2004 | 30.6.2005 | 30.6.2006 |
|-----------------------------|---------------------------------------|----------------|----------------|----------------|----------------|
| Noch: Insgesamt | | | | | |
| 16 0 51 | Stadt Erfurt | 66 938 | 66 080 | 64 404 | 65 586 |
| 16 0 52 | Stadt Gera | 35 195 | 33 867 | 32 272 | 32 637 |
| 16 0 53 | Stadt Jena | 33 741 | 33 096 | 32 072 | 33 265 |
| 16 0 54 | Stadt Suhl | 15 778 | 15 102 | 14 367 | 14 271 |
| 16 0 55 | Stadt Weimar | 18 962 | 18 602 | 18 124 | 18 472 |
| 16 0 56 | Stadt Eisenach | 15 441 | 15 192 | 14 718 | 14 841 |
| 16 0 61 | Eichsfeld | 41 464 | 40 892 | 40 420 | 40 981 |
| 16 0 62 | Nordhausen | 31 606 | 31 126 | 30 381 | 30 483 |
| 16 0 63 | Wartburgkreis | 54 408 | 53 426 | 52 368 | 52 871 |
| 16 0 64 | Unstrut-Hainich-Kreis | 39 456 | 38 622 | 37 698 | 38 129 |
| 16 0 65 | Kyffhäuserkreis | 28 611 | 28 056 | 26 912 | 27 216 |
| 16 0 66 | Schmalkalden-Meiningen | 51 230 | 50 403 | 49 657 | 49 854 |
| 16 0 67 | Gotha | 52 363 | 51 691 | 50 396 | 50 815 |
| 16 0 68 | Sömmerda | 27 833 | 27 758 | 26 927 | 27 320 |
| 16 0 69 | Hildburghausen | 28 380 | 27 849 | 27 424 | 27 712 |
| 16 0 70 | Ilm-Kreis | 38 772 | 38 439 | 37 500 | 38 439 |
| 16 0 71 | Weimarer Land | 31 681 | 31 430 | 30 470 | 31 220 |
| 16 0 72 | Sonneberg | 25 583 | 24 956 | 23 990 | 23 934 |
| 16 0 73 | Saalfeld-Rudolstadt | 43 217 | 42 700 | 40 926 | 41 874 |
| 16 0 74 | Saale-Holzland-Kreis | 33 832 | 33 597 | 32 317 | 32 916 |
| 16 0 75 | Saale-Orla-Kreis | 34 684 | 34 512 | 33 266 | 33 755 |
| 16 0 76 | Greiz | 40 486 | 39 540 | 37 766 | 38 009 |
| 16 0 77 | Altenburger Land | 34 975 | 34 018 | 32 904 | 33 510 |
| 16 | Thüringen | 824 636 | 810 954 | 787 279 | 798 110 |

Noch: Veränderung zum Vorjahr in %

| | | | | | |
|-----------|------------------------|-------------|-------------|-------------|------------|
| 16 0 51 | Stadt Erfurt | -3,6 | -1,3 | -2,5 | 1,8 |
| 16 0 52 | Stadt Gera | -5,0 | -3,8 | -4,7 | 1,1 |
| 16 0 53 | Stadt Jena | -4,7 | -1,9 | -3,1 | 3,7 |
| 16 0 54 | Stadt Suhl | -7,4 | -4,3 | -4,9 | -0,7 |
| 16 0 55 | Stadt Weimar | -4,6 | -1,9 | -2,6 | 1,9 |
| 16 0 56 | Stadt Eisenach | -2,8 | -1,6 | -3,1 | 0,8 |
| 16 0 61 | Eichsfeld | -1,7 | -1,4 | -1,2 | 1,4 |
| 16 0 62 | Nordhausen | -4,4 | -1,5 | -2,4 | 0,3 |
| 16 0 63 | Wartburgkreis | -2,2 | -1,8 | -2,0 | 1,0 |
| 16 0 64 | Unstrut-Hainich-Kreis | -3,5 | -2,1 | -2,4 | 1,1 |
| 16 0 65 | Kyffhäuserkreis | -3,7 | -1,9 | -4,1 | 1,1 |
| 16 0 66 | Schmalkalden-Meiningen | -3,8 | -1,6 | -1,5 | 0,4 |
| 16 0 67 | Gotha | -3,3 | -1,3 | -2,5 | 0,8 |
| 16 0 68 | Sömmerda | -3,7 | -0,3 | -3,0 | 1,5 |
| 16 0 69 | Hildburghausen | -3,4 | -1,9 | -1,5 | 1,1 |
| 16 0 70 | Ilm-Kreis | -5,1 | -0,9 | -2,4 | 2,5 |
| 16 0 71 | Weimarer Land | -4,0 | -0,8 | -3,1 | 2,5 |
| 16 0 72 | Sonneberg | -3,5 | -2,5 | -3,9 | -0,2 |
| 16 0 73 | Saalfeld-Rudolstadt | -4,9 | -1,2 | -4,2 | 2,3 |
| 16 0 74 | Saale-Holzland-Kreis | -4,1 | -0,7 | -3,8 | 1,9 |
| 16 0 75 | Saale-Orla-Kreis | -3,5 | -0,5 | -3,6 | 1,5 |
| 16 0 76 | Greiz | -3,8 | -2,3 | -4,5 | 0,6 |
| 16 0 77 | Altenburger Land | -3,3 | -2,7 | -3,3 | 1,8 |
| 16 | Thüringen | -3,8 | -1,7 | -2,9 | 1,4 |

1) Regionalschlüssel gemäß amtlichem Gemeindeverzeichnis

Noch: 2.Sozialversicherungspflichtig Beschäftigte am Wohnort
in den kreisfreien Städten und Landkreisen

| Schl.- Nr. ¹⁾ | Kreisfreie Stadt Landkreis Land | 30.6.2007 | 30.6.2008 | 30.6.2009 | 30.6.2010 |
|-----------------------------|---------------------------------------|----------------|----------------|----------------|----------------|
| Noch: Insgesamt | | | | | |
| 16 0 51 | Stadt Erfurt | 66 517 | 68 587 | 68 710 | 70 088 |
| 16 0 52 | Stadt Gera | 33 377 | 33 610 | 32 898 | 33 126 |
| 16 0 53 | Stadt Jena | 34 087 | 35 194 | 35 515 | 36 200 |
| 16 0 54 | Stadt Suhl | 14 410 | 14 412 | 13 843 | 13 737 |
| 16 0 55 | Stadt Weimar | 19 088 | 19 739 | 19 940 | 20 236 |
| 16 0 56 | Stadt Eisenach | 15 123 | 15 338 | 14 750 | 15 267 |
| 16 0 61 | Eichsfeld | 41 714 | 42 263 | 41 526 | 41 928 |
| 16 0 62 | Nordhausen | 30 995 | 31 320 | 30 777 | 31 211 |
| 16 0 63 | Wartburgkreis | 53 637 | 54 666 | 52 823 | 53 490 |
| 16 0 64 | Unstrut-Hainich-Kreis | 38 881 | 39 959 | 39 273 | 39 756 |
| 16 0 65 | Kyffhäuserkreis | 28 017 | 28 324 | 27 659 | 28 130 |
| 16 0 66 | Schmalkalden-Meiningen | 50 976 | 51 543 | 49 805 | 49 777 |
| 16 0 67 | Gotha | 51 883 | 53 493 | 51 744 | 52 645 |
| 16 0 68 | Sömmerda | 27 697 | 28 415 | 27 969 | 28 263 |
| 16 0 69 | Hildburghausen | 28 485 | 29 071 | 28 265 | 28 527 |
| 16 0 70 | Ilm-Kreis | 39 323 | 40 355 | 39 877 | 40 548 |
| 16 0 71 | Weimarer Land | 31 977 | 32 643 | 32 671 | 32 945 |
| 16 0 72 | Sonneberg | 24 419 | 24 609 | 23 722 | 24 054 |
| 16 0 73 | Saalfeld-Rudolstadt | 42 603 | 43 142 | 42 777 | 43 307 |
| 16 0 74 | Saale-Holzland-Kreis | 33 459 | 33 936 | 33 398 | 33 979 |
| 16 0 75 | Saale-Orla-Kreis | 34 287 | 34 821 | 33 899 | 34 377 |
| 16 0 76 | Greiz | 38 998 | 39 452 | 38 502 | 38 745 |
| 16 0 77 | Altenburger Land | 33 890 | 34 528 | 33 726 | 33 977 |
| 16 | Thüringen | 813 843 | 829 420 | 814 069 | 824 313 |

Noch: Veränderung zum Vorjahr in %

| | | | | | |
|-----------|------------------------|------------|------------|-------------|------------|
| 16 0 51 | Stadt Erfurt | 1,4 | 3,1 | 0,2 | 2,0 |
| 16 0 52 | Stadt Gera | 2,3 | 0,7 | -2,1 | 0,7 |
| 16 0 53 | Stadt Jena | 2,5 | 3,2 | 0,9 | 1,9 |
| 16 0 54 | Stadt Suhl | 1,0 | 0,0 | -3,9 | -0,8 |
| 16 0 55 | Stadt Weimar | 3,3 | 3,4 | 1,0 | 1,5 |
| 16 0 56 | Stadt Eisenach | 1,9 | 1,4 | -3,8 | 3,5 |
| 16 0 61 | Eichsfeld | 1,8 | 1,3 | -1,7 | 1,0 |
| 16 0 62 | Nordhausen | 1,7 | 1,0 | -1,7 | 1,4 |
| 16 0 63 | Wartburgkreis | 1,4 | 1,9 | -3,4 | 1,3 |
| 16 0 64 | Unstrut-Hainich-Kreis | 2,0 | 2,8 | -1,7 | 1,2 |
| 16 0 65 | Kyffhäuserkreis | 2,9 | 1,1 | -2,3 | 1,7 |
| 16 0 66 | Schmalkalden-Meiningen | 2,3 | 1,1 | -3,4 | -0,1 |
| 16 0 67 | Gotha | 2,1 | 3,1 | -3,3 | 1,7 |
| 16 0 68 | Sömmerda | 1,4 | 2,6 | -1,6 | 1,1 |
| 16 0 69 | Hildburghausen | 2,8 | 2,1 | -2,8 | 0,9 |
| 16 0 70 | Ilm-Kreis | 2,3 | 2,6 | -1,2 | 1,7 |
| 16 0 71 | Weimarer Land | 2,4 | 2,1 | 0,1 | 0,8 |
| 16 0 72 | Sonneberg | 2,0 | 0,8 | -3,6 | 1,4 |
| 16 0 73 | Saalfeld-Rudolstadt | 1,7 | 1,3 | -0,8 | 1,2 |
| 16 0 74 | Saale-Holzland-Kreis | 1,6 | 1,4 | -1,6 | 1,7 |
| 16 0 75 | Saale-Orla-Kreis | 1,6 | 1,6 | -2,6 | 1,4 |
| 16 0 76 | Greiz | 2,6 | 1,2 | -2,4 | 0,6 |
| 16 0 77 | Altenburger Land | 1,1 | 1,9 | -2,3 | 0,7 |
| 16 | Thüringen | 2,0 | 1,9 | -1,9 | 1,3 |

1) Regionalschlüssel gemäß amtlichem Gemeindeverzeichnis

Noch: 2.Sozialversicherungspflichtig Beschäftigte am Wohnort
in den kreisfreien Städten und Landkreisen

| Schl.- Nr. ¹⁾ | Kreisfreie Stadt Landkreis Land | 30.6.2011 | 30.6.2012 | 30.6.2013 | 30.6.2014 | 30.6.2015 |
|-----------------------------|---------------------------------------|----------------|----------------|----------------|----------------|----------------|
| Noch: Insgesamt | | | | | | |
| 16 0 51 | Stadt Erfurt | 72 510 | 73 713 | 75 446 | 76 674 | 78 137 |
| 16 0 52 | Stadt Gera | 33 472 | 34 015 | 33 830 | 33 807 | 33 655 |
| 16 0 53 | Stadt Jena | 37 089 | 37 740 | 37 979 | 38 531 | 38 783 |
| 16 0 54 | Stadt Suhl | 13 931 | 13 784 | 13 503 | 13 431 | 13 343 |
| 16 0 55 | Stadt Weimar | 20 700 | 21 086 | 21 319 | 21 501 | 21 778 |
| 16 0 56 | Stadt Eisenach | 15 636 | 15 955 | 15 866 | 16 205 | 16 630 |
| 16 0 61 | Eichsfeld | 42 310 | 42 556 | 42 208 | 41 956 | 42 038 |
| 16 0 62 | Nordhausen | 31 712 | 31 983 | 31 901 | 32 019 | 31 979 |
| 16 0 63 | Wartburgkreis | 54 422 | 54 696 | 53 817 | 53 702 | 53 608 |
| 16 0 64 | Unstrut-Hainich-Kreis | 40 261 | 40 564 | 40 334 | 40 610 | 40 825 |
| 16 0 65 | Kyffhäuserkreis | 28 473 | 28 730 | 28 617 | 28 712 | 28 566 |
| 16 0 66 | Schmalkalden-Meiningen | 51 233 | 51 252 | 50 843 | 51 079 | 51 207 |
| 16 0 67 | Gotha | 53 779 | 54 217 | 54 099 | 54 639 | 55 169 |
| 16 0 68 | Sömmerda | 28 661 | 28 881 | 28 951 | 28 949 | 28 835 |
| 16 0 69 | Hildburghausen | 28 870 | 28 914 | 28 593 | 28 686 | 28 495 |
| 16 0 70 | Ilm-Kreis | 41 404 | 41 737 | 41 552 | 41 712 | 41 821 |
| 16 0 71 | Weimarer Land | 33 292 | 33 450 | 33 538 | 33 485 | 33 681 |
| 16 0 72 | Sonneberg | 24 365 | 24 375 | 23 891 | 23 781 | 23 505 |
| 16 0 73 | Saalfeld-Rudolstadt | 43 950 | 43 982 | 43 428 | 43 311 | 43 156 |
| 16 0 74 | Saale-Holzland-Kreis | 34 229 | 34 503 | 34 093 | 34 196 | 34 062 |
| 16 0 75 | Saale-Orla-Kreis | 34 702 | 34 795 | 34 406 | 34 416 | 34 287 |
| 16 0 76 | Greiz | 38 894 | 38 834 | 38 277 | 38 352 | 38 209 |
| 16 0 77 | Altenburger Land | 34 217 | 34 500 | 34 137 | 34 050 | 33 663 |
| 16 | Thüringen | 838 112 | 844 262 | 840 628 | 843 804 | 845 432 |

Noch: Veränderung zum Vorjahr in %

| | | | | | | |
|-----------|------------------------|------------|------------|-------------|------------|------------|
| 16 0 51 | Stadt Erfurt | 3,5 | 1,7 | 2,4 | 1,6 | 1,9 |
| 16 0 52 | Stadt Gera | 1,0 | 1,6 | -0,5 | -0,1 | -0,4 |
| 16 0 53 | Stadt Jena | 2,5 | 1,8 | 0,6 | 1,5 | 0,7 |
| 16 0 54 | Stadt Suhl | 1,4 | -1,1 | -2,0 | -0,5 | -0,7 |
| 16 0 55 | Stadt Weimar | 2,3 | 1,9 | 1,1 | 0,9 | 1,3 |
| 16 0 56 | Stadt Eisenach | 2,4 | 2,0 | -0,6 | 2,1 | 2,6 |
| 16 0 61 | Eichsfeld | 0,9 | 0,6 | -0,8 | -0,6 | 0,2 |
| 16 0 62 | Nordhausen | 1,6 | 0,9 | -0,3 | 0,4 | -0,1 |
| 16 0 63 | Wartburgkreis | 1,7 | 0,5 | -1,6 | -0,2 | -0,2 |
| 16 0 64 | Unstrut-Hainich-Kreis | 1,3 | 0,8 | -0,6 | 0,7 | 0,5 |
| 16 0 65 | Kyffhäuserkreis | 1,2 | 0,9 | -0,4 | 0,3 | -0,5 |
| 16 0 66 | Schmalkalden-Meiningen | 2,9 | 0,0 | -0,8 | 0,5 | 0,3 |
| 16 0 67 | Gotha | 2,2 | 0,8 | -0,2 | 1,0 | 1,0 |
| 16 0 68 | Sömmerda | 1,4 | 0,8 | 0,2 | 0,0 | -0,4 |
| 16 0 69 | Hildburghausen | 1,2 | 0,2 | -1,1 | 0,3 | -0,7 |
| 16 0 70 | Ilm-Kreis | 2,1 | 0,8 | -0,4 | 0,4 | 0,3 |
| 16 0 71 | Weimarer Land | 1,1 | 0,5 | 0,3 | -0,2 | 0,6 |
| 16 0 72 | Sonneberg | 1,3 | 0,0 | -2,0 | -0,5 | -1,2 |
| 16 0 73 | Saalfeld-Rudolstadt | 1,5 | 0,1 | -1,3 | -0,3 | -0,4 |
| 16 0 74 | Saale-Holzland-Kreis | 0,7 | 0,8 | -1,2 | 0,3 | -0,4 |
| 16 0 75 | Saale-Orla-Kreis | 0,9 | 0,3 | -1,1 | 0,0 | -0,4 |
| 16 0 76 | Greiz | 0,4 | -0,2 | -1,4 | 0,2 | -0,4 |
| 16 0 77 | Altenburger Land | 0,7 | 0,8 | -1,1 | -0,3 | -1,1 |
| 16 | Thüringen | 1,7 | 0,7 | -0,4 | 0,4 | 0,2 |

1) Regionalschlüssel gemäß amtlichem Gemeindeverzeichnis

Noch: 2.Sozialversicherungspflichtig Beschäftigte am Wohnort
in den kreisfreien Städten und Landkreisen

| Schl.- Nr. ¹⁾ | Kreisfreie Stadt Landkreis Land | 31.3.2016 | 30.6.2016 | 30.9.2016 | 31.12.2016 |
|-----------------------------|---------------------------------------|----------------|----------------|----------------|----------------|
| Noch: Insgesamt | | | | | |
| 16 0 51 | Stadt Erfurt | 79 167 | 79 929 | 81 709 | 81 772 |
| 16 0 52 | Stadt Gera | 33 945 | 34 030 | 34 477 | 34 243 |
| 16 0 53 | Stadt Jena | 39 528 | 39 774 | 40 340 | 40 429 |
| 16 0 54 | Stadt Suhl | 13 189 | 13 171 | 13 255 | 13 212 |
| 16 0 55 | Stadt Weimar | 22 295 | 22 547 | 22 847 | 22 729 |
| 16 0 56 | Stadt Eisenach | 16 626 | 16 733 | 16 936 | 16 848 |
| 16 0 61 | Eichsfeld | 41 867 | 42 011 | 42 464 | 41 947 |
| 16 0 62 | Nordhausen | 32 180 | 32 323 | 32 782 | 32 397 |
| 16 0 63 | Wartburgkreis | 53 347 | 53 589 | 54 104 | 53 584 |
| 16 0 64 | Unstrut-Hainich-Kreis | 40 754 | 41 230 | 41 980 | 41 304 |
| 16 0 65 | Kyffhäuserkreis | 28 404 | 28 739 | 29 123 | 28 318 |
| 16 0 66 | Schmalkalden-Meiningen | 50 762 | 50 946 | 51 537 | 50 923 |
| 16 0 67 | Gotha | 55 248 | 55 466 | 56 336 | 55 799 |
| 16 0 68 | Sömmerda | 28 664 | 28 703 | 29 046 | 28 429 |
| 16 0 69 | Hildburghausen | 28 276 | 28 405 | 28 664 | 28 260 |
| 16 0 70 | Ilm-Kreis | 42 099 | 42 366 | 43 120 | 42 651 |
| 16 0 71 | Weimarer Land | 33 582 | 33 907 | 34 412 | 34 079 |
| 16 0 72 | Sonneberg | 23 351 | 23 378 | 23 517 | 23 277 |
| 16 0 73 | Saalfeld-Rudolstadt | 42 705 | 43 086 | 43 669 | 43 093 |
| 16 0 74 | Saale-Holzland-Kreis | 33 757 | 33 985 | 34 389 | 33 895 |
| 16 0 75 | Saale-Orla-Kreis | 33 877 | 34 225 | 34 571 | 33 983 |
| 16 0 76 | Greiz | 37 874 | 38 149 | 38 557 | 37 986 |
| 16 0 77 | Altenburger Land | 33 464 | 33 813 | 34 255 | 33 671 |
| 16 | Thüringen | 844 961 | 850 505 | 862 090 | 852 829 |

Noch: Veränderung zum Vorjahr in %

| | | | | | |
|-----------|------------------------|------------|------------|------------|------------|
| 16 0 51 | Stadt Erfurt | 2,0 | 2,3 | 2,5 | 3,3 |
| 16 0 52 | Stadt Gera | 1,5 | 1,1 | 1,7 | 1,4 |
| 16 0 53 | Stadt Jena | 2,5 | 2,6 | 2,3 | 2,6 |
| 16 0 54 | Stadt Suhl | -0,2 | -1,3 | -1,1 | -0,5 |
| 16 0 55 | Stadt Weimar | 3,8 | 3,5 | 3,3 | 2,8 |
| 16 0 56 | Stadt Eisenach | 1,2 | 0,6 | 0,5 | 0,9 |
| 16 0 61 | Eichsfeld | 0,3 | -0,1 | -0,1 | 0,2 |
| 16 0 62 | Nordhausen | 1,5 | 1,1 | 1,3 | 1,1 |
| 16 0 63 | Wartburgkreis | -0,1 | 0,0 | -0,1 | 0,0 |
| 16 0 64 | Unstrut-Hainich-Kreis | 0,9 | 1,0 | 1,1 | 1,0 |
| 16 0 65 | Kyffhäuserkreis | 0,8 | 0,6 | 0,5 | -0,2 |
| 16 0 66 | Schmalkalden-Meiningen | -0,1 | -0,5 | -0,3 | 0,0 |
| 16 0 67 | Gotha | 0,9 | 0,5 | 0,7 | 0,7 |
| 16 0 68 | Sömmerda | -0,1 | -0,5 | -0,4 | -0,8 |
| 16 0 69 | Hildburghausen | -0,4 | -0,3 | -0,4 | -0,4 |
| 16 0 70 | Ilm-Kreis | 1,4 | 1,3 | 1,5 | 1,3 |
| 16 0 71 | Weimarer Land | 0,7 | 0,7 | 1,1 | 1,4 |
| 16 0 72 | Sonneberg | 0,5 | -0,5 | -1,2 | -0,8 |
| 16 0 73 | Saalfeld-Rudolstadt | 0,1 | -0,2 | 0,0 | 0,3 |
| 16 0 74 | Saale-Holzland-Kreis | 0,2 | -0,2 | 0,0 | 0,2 |
| 16 0 75 | Saale-Orla-Kreis | 0,3 | -0,2 | -0,5 | -0,1 |
| 16 0 76 | Greiz | 0,1 | -0,2 | 0,0 | 0,0 |
| 16 0 77 | Altenburger Land | 0,2 | 0,4 | 0,8 | 0,4 |
| 16 | Thüringen | 0,8 | 0,6 | 0,7 | 0,8 |

1) Regionalschlüssel gemäß amtlichem Gemeindeverzeichnis

Noch: 2.Sozialversicherungspflichtig Beschäftigte am Wohnort
in den kreisfreien Städten und Landkreisen

| Schl.- Nr. ¹⁾ | Kreisfreie Stadt Landkreis Land | 31.3.2017 | 30.6.2017 | 30.9.2017 | 31.12.2017 |
|-----------------------------|---------------------------------------|----------------|----------------|----------------|----------------|
| Noch: Insgesamt | | | | | |
| 16 0 51 | Stadt Erfurt | 81 771 | 82 419 | 83 804 | 83 346 |
| 16 0 52 | Stadt Gera | 34 227 | 34 453 | 34 960 | 34 724 |
| 16 0 53 | Stadt Jena | 40 483 | 40 810 | 41 460 | 41 338 |
| 16 0 54 | Stadt Suhl | 13 217 | 13 207 | 13 321 | 13 264 |
| 16 0 55 | Stadt Weimar | 22 691 | 22 963 | 23 457 | 23 269 |
| 16 0 56 | Stadt Eisenach | 16 862 | 16 928 | 17 144 | 17 047 |
| 16 0 61 | Eichsfeld | 41 969 | 42 104 | 42 685 | 42 176 |
| 16 0 62 | Nordhausen | 32 416 | 32 535 | 32 913 | 32 455 |
| 16 0 63 | Wartburgkreis | 53 457 | 53 519 | 54 077 | 53 471 |
| 16 0 64 | Unstrut-Hainich-Kreis | 41 138 | 41 524 | 42 273 | 41 632 |
| 16 0 65 | Kyffhäuserkreis | 28 391 | 28 654 | 29 023 | 28 376 |
| 16 0 66 | Schmalkalden-Meiningen | 50 806 | 51 070 | 51 642 | 50 996 |
| 16 0 67 | Gotha | 55 647 | 55 956 | 56 970 | 56 628 |
| 16 0 68 | Sömmerda | 28 322 | 28 436 | 28 721 | 28 242 |
| 16 0 69 | Hildburghausen | 28 248 | 28 305 | 28 598 | 28 264 |
| 16 0 70 | Ilm-Kreis | 42 627 | 42 886 | 43 521 | 43 143 |
| 16 0 71 | Weimarer Land | 34 000 | 34 215 | 34 708 | 34 269 |
| 16 0 72 | Sonneberg | 23 307 | 23 353 | 23 664 | 23 411 |
| 16 0 73 | Saalfeld-Rudolstadt | 42 778 | 43 178 | 43 728 | 43 109 |
| 16 0 74 | Saale-Holzland-Kreis | 33 968 | 34 184 | 34 566 | 34 031 |
| 16 0 75 | Saale-Orla-Kreis | 33 784 | 34 080 | 34 503 | 33 951 |
| 16 0 76 | Greiz | 37 953 | 38 166 | 38 640 | 38 171 |
| 16 0 77 | Altenburger Land | 33 640 | 33 891 | 34 247 | 33 794 |
| 16 | Thüringen | 851 702 | 856 836 | 868 625 | 859 107 |

Noch: Veränderung zum Vorjahr in %

| | | | | | |
|-----------|------------------------|------------|------------|------------|------------|
| 16 0 51 | Stadt Erfurt | 3,3 | 3,1 | 2,6 | 1,9 |
| 16 0 52 | Stadt Gera | 0,8 | 1,2 | 1,4 | 1,4 |
| 16 0 53 | Stadt Jena | 2,4 | 2,6 | 2,8 | 2,2 |
| 16 0 54 | Stadt Suhl | 0,2 | 0,3 | 0,5 | 0,4 |
| 16 0 55 | Stadt Weimar | 1,8 | 1,8 | 2,7 | 2,4 |
| 16 0 56 | Stadt Eisenach | 1,4 | 1,2 | 1,2 | 1,2 |
| 16 0 61 | Eichsfeld | 0,2 | 0,2 | 0,5 | 0,5 |
| 16 0 62 | Nordhausen | 0,7 | 0,7 | 0,4 | 0,2 |
| 16 0 63 | Wartburgkreis | 0,2 | -0,1 | 0,0 | -0,2 |
| 16 0 64 | Unstrut-Hainich-Kreis | 0,9 | 0,7 | 0,7 | 0,8 |
| 16 0 65 | Kyffhäuserkreis | 0,0 | -0,3 | -0,3 | 0,2 |
| 16 0 66 | Schmalkalden-Meiningen | 0,1 | 0,2 | 0,2 | 0,1 |
| 16 0 67 | Gotha | 0,7 | 0,9 | 1,1 | 1,5 |
| 16 0 68 | Sömmerda | -1,2 | -0,9 | -1,1 | -0,7 |
| 16 0 69 | Hildburghausen | -0,1 | -0,4 | -0,2 | 0,0 |
| 16 0 70 | Ilm-Kreis | 1,3 | 1,2 | 0,9 | 1,2 |
| 16 0 71 | Weimarer Land | 1,2 | 0,9 | 0,9 | 0,6 |
| 16 0 72 | Sonneberg | -0,2 | -0,1 | 0,6 | 0,6 |
| 16 0 73 | Saalfeld-Rudolstadt | 0,2 | 0,2 | 0,1 | 0,0 |
| 16 0 74 | Saale-Holzland-Kreis | 0,6 | 0,6 | 0,5 | 0,4 |
| 16 0 75 | Saale-Orla-Kreis | -0,3 | -0,4 | -0,2 | -0,1 |
| 16 0 76 | Greiz | 0,2 | 0,0 | 0,2 | 0,5 |
| 16 0 77 | Altenburger Land | 0,5 | 0,2 | 0,0 | 0,4 |
| 16 | Thüringen | 0,8 | 0,7 | 0,8 | 0,7 |

1) Regionalschlüssel gemäß amtlichem Gemeindeverzeichnis

Noch: 2. Sozialversicherungspflichtig Beschäftigte am Wohnort
in den kreisfreien Städten und Landkreisen

| Schl.- Nr. ¹⁾ | Kreisfreie Stadt Landkreis Land | 30.6.1999 | 30.6.2000 | 30.6.2001 | 30.6.2002 |
|-----------------------------|---------------------------------------|----------------|----------------|----------------|----------------|
| darunter weiblich | | | | | |
| 16 0 51 | Stadt Erfurt | 36 252 | 35 736 | 35 580 | 34 882 |
| 16 0 52 | Stadt Gera | 20 117 | 19 375 | 18 551 | 18 011 |
| 16 0 53 | Stadt Jena | 18 055 | 17 999 | 17 835 | 17 550 |
| 16 0 54 | Stadt Suhl | 9 306 | 9 005 | 8 668 | 8 431 |
| 16 0 55 | Stadt Weimar | 10 578 | 10 417 | 10 152 | 9 989 |
| 16 0 56 | Stadt Eisenach | 7 569 | 7 551 | 7 475 | 7 438 |
| 16 0 61 | Eichsfeld | 19 550 | 19 210 | 18 880 | 18 929 |
| 16 0 62 | Nordhausen | 16 377 | 15 939 | 15 404 | 15 220 |
| 16 0 63 | Wartburgkreis | 25 066 | 25 000 | 24 970 | 24 675 |
| 16 0 64 | Unstrut-Hainich-Kreis | 20 030 | 19 428 | 19 036 | 18 628 |
| 16 0 65 | Kyffhäuserkreis | 14 749 | 13 885 | 13 403 | 13 154 |
| 16 0 66 | Schmalkalden-Meiningen | 25 566 | 25 294 | 25 256 | 24 831 |
| 16 0 67 | Gotha | 25 958 | 25 666 | 25 361 | 25 162 |
| 16 0 68 | Sömmerda | 13 576 | 13 772 | 13 439 | 13 017 |
| 16 0 69 | Hildburghausen | 13 765 | 13 726 | 13 825 | 13 653 |
| 16 0 70 | Ilm-Kreis | 19 894 | 19 564 | 19 147 | 18 962 |
| 16 0 71 | Weimarer Land | 16 465 | 16 289 | 16 213 | 15 931 |
| 16 0 72 | Sonneberg | 12 921 | 12 969 | 12 692 | 12 509 |
| 16 0 73 | Saalfeld-Rudolstadt | 22 511 | 21 683 | 21 157 | 21 073 |
| 16 0 74 | Saale-Holzland-Kreis | 16 570 | 17 026 | 16 840 | 16 743 |
| 16 0 75 | Saale-Orla-Kreis | 17 645 | 17 275 | 16 631 | 16 536 |
| 16 0 76 | Greiz | 20 888 | 20 170 | 19 820 | 19 688 |
| 16 0 77 | Altenburger Land | 18 107 | 17 612 | 16 836 | 16 409 |
| 16 | Thüringen | 421 515 | 414 591 | 407 171 | 401 421 |

Veränderung zum Vorjahr in %

| | | | | | |
|-----------|------------------------|---|-------------|-------------|-------------|
| 16 0 51 | Stadt Erfurt | . | -1,4 | -0,4 | -2,0 |
| 16 0 52 | Stadt Gera | . | -3,7 | -4,3 | -2,9 |
| 16 0 53 | Stadt Jena | . | -0,3 | -0,9 | -1,6 |
| 16 0 54 | Stadt Suhl | . | -3,2 | -3,7 | -2,7 |
| 16 0 55 | Stadt Weimar | . | -1,5 | -2,5 | -1,6 |
| 16 0 56 | Stadt Eisenach | . | -0,2 | -1,0 | -0,5 |
| 16 0 61 | Eichsfeld | . | -1,7 | -1,7 | 0,3 |
| 16 0 62 | Nordhausen | . | -2,7 | -3,4 | -1,2 |
| 16 0 63 | Wartburgkreis | . | -0,3 | -0,1 | -1,2 |
| 16 0 64 | Unstrut-Hainich-Kreis | . | -3,0 | -2,0 | -2,1 |
| 16 0 65 | Kyffhäuserkreis | . | -5,9 | -3,5 | -1,9 |
| 16 0 66 | Schmalkalden-Meiningen | . | -1,1 | -0,2 | -1,7 |
| 16 0 67 | Gotha | . | -1,1 | -1,2 | -0,8 |
| 16 0 68 | Sömmerda | . | 1,4 | -2,4 | -3,1 |
| 16 0 69 | Hildburghausen | . | -0,3 | 0,7 | -1,2 |
| 16 0 70 | Ilm-Kreis | . | -1,7 | -2,1 | -1,0 |
| 16 0 71 | Weimarer Land | . | -1,1 | -0,5 | -1,7 |
| 16 0 72 | Sonneberg | . | 0,4 | -2,1 | -1,4 |
| 16 0 73 | Saalfeld-Rudolstadt | . | -3,7 | -2,4 | -0,4 |
| 16 0 74 | Saale-Holzland-Kreis | . | 2,8 | -1,1 | -0,6 |
| 16 0 75 | Saale-Orla-Kreis | . | -2,1 | -3,7 | -0,6 |
| 16 0 76 | Greiz | . | -3,4 | -1,7 | -0,7 |
| 16 0 77 | Altenburger Land | . | -2,7 | -4,4 | -2,5 |
| 16 | Thüringen | . | -1,6 | -1,8 | -1,4 |

1) Regionalschlüssel gemäß amtlichem Gemeindeverzeichnis

Noch: 2.Sozialversicherungspflichtig Beschäftigte am Wohnort
in den kreisfreien Städten und Landkreisen

| Schl.- Nr. ¹⁾ | Kreisfreie Stadt Landkreis Land | 30.6.2003 | 30.6.2004 | 30.6.2005 | 30.6.2006 |
|-----------------------------|---------------------------------------|----------------|----------------|----------------|----------------|
| noch: darunter weiblich | | | | | |
| 16 0 51 | Stadt Erfurt | 33 619 | 33 147 | 32 570 | 33 100 |
| 16 0 52 | Stadt Gera | 17 048 | 16 532 | 15 811 | 15 757 |
| 16 0 53 | Stadt Jena | 16 801 | 16 471 | 15 901 | 16 528 |
| 16 0 54 | Stadt Suhl | 7 820 | 7 462 | 7 103 | 7 017 |
| 16 0 55 | Stadt Weimar | 9 640 | 9 406 | 9 217 | 9 356 |
| 16 0 56 | Stadt Eisenach | 7 225 | 7 090 | 6 889 | 6 925 |
| 16 0 61 | Eichsfeld | 18 623 | 18 245 | 18 106 | 18 181 |
| 16 0 62 | Nordhausen | 14 688 | 14 376 | 14 003 | 14 037 |
| 16 0 63 | Wartburgkreis | 24 013 | 23 455 | 22 972 | 23 094 |
| 16 0 64 | Unstrut-Hainich-Kreis | 17 973 | 17 504 | 17 131 | 17 111 |
| 16 0 65 | Kyffhäuserkreis | 12 717 | 12 425 | 11 935 | 11 942 |
| 16 0 66 | Schmalkalden-Meiningen | 23 864 | 23 430 | 23 126 | 23 008 |
| 16 0 67 | Gotha | 24 344 | 23 871 | 23 270 | 23 359 |
| 16 0 68 | Sömmerda | 12 650 | 12 676 | 12 315 | 12 412 |
| 16 0 69 | Hildburghausen | 13 161 | 12 825 | 12 713 | 12 771 |
| 16 0 70 | Ilm-Kreis | 17 767 | 17 694 | 17 230 | 17 507 |
| 16 0 71 | Weimarer Land | 15 231 | 15 139 | 14 725 | 14 946 |
| 16 0 72 | Sonneberg | 11 978 | 11 592 | 11 111 | 10 966 |
| 16 0 73 | Saalfeld-Rudolstadt | 20 065 | 19 723 | 18 968 | 19 293 |
| 16 0 74 | Saale-Holzland-Kreis | 16 091 | 15 992 | 15 416 | 15 645 |
| 16 0 75 | Saale-Orla-Kreis | 15 940 | 15 867 | 15 305 | 15 329 |
| 16 0 76 | Greiz | 18 814 | 18 469 | 17 717 | 17 656 |
| 16 0 77 | Altenburger Land | 15 788 | 15 446 | 14 894 | 15 112 |
| 16 | Thüringen | 385 860 | 378 837 | 368 428 | 371 052 |

Noch: Veränderung zum Vorjahr in %

| | | | | | |
|-----------|------------------------|-------------|-------------|-------------|------------|
| 16 0 51 | Stadt Erfurt | -3,6 | -1,4 | -1,7 | 1,6 |
| 16 0 52 | Stadt Gera | -5,3 | -3,0 | -4,4 | -0,3 |
| 16 0 53 | Stadt Jena | -4,3 | -2,0 | -3,5 | 3,9 |
| 16 0 54 | Stadt Suhl | -7,2 | -4,6 | -4,8 | -1,2 |
| 16 0 55 | Stadt Weimar | -3,5 | -2,4 | -2,0 | 1,5 |
| 16 0 56 | Stadt Eisenach | -2,9 | -1,9 | -2,8 | 0,5 |
| 16 0 61 | Eichsfeld | -1,6 | -2,0 | -0,8 | 0,4 |
| 16 0 62 | Nordhausen | -3,5 | -2,1 | -2,6 | 0,2 |
| 16 0 63 | Wartburgkreis | -2,7 | -2,3 | -2,1 | 0,5 |
| 16 0 64 | Unstrut-Hainich-Kreis | -3,5 | -2,6 | -2,1 | -0,1 |
| 16 0 65 | Kyffhäuserkreis | -3,3 | -2,3 | -3,9 | 0,1 |
| 16 0 66 | Schmalkalden-Meiningen | -3,9 | -1,8 | -1,3 | -0,5 |
| 16 0 67 | Gotha | -3,3 | -1,9 | -2,5 | 0,4 |
| 16 0 68 | Sömmerda | -2,8 | 0,2 | -2,8 | 0,8 |
| 16 0 69 | Hildburghausen | -3,6 | -2,6 | -0,9 | 0,5 |
| 16 0 70 | Ilm-Kreis | -6,3 | -0,4 | -2,6 | 1,6 |
| 16 0 71 | Weimarer Land | -4,4 | -0,6 | -2,7 | 1,5 |
| 16 0 72 | Sonneberg | -4,2 | -3,2 | -4,1 | -1,3 |
| 16 0 73 | Saalfeld-Rudolstadt | -4,8 | -1,7 | -3,8 | 1,7 |
| 16 0 74 | Saale-Holzland-Kreis | -3,9 | -0,6 | -3,6 | 1,5 |
| 16 0 75 | Saale-Orla-Kreis | -3,6 | -0,5 | -3,5 | 0,2 |
| 16 0 76 | Greiz | -4,4 | -1,8 | -4,1 | -0,3 |
| 16 0 77 | Altenburger Land | -3,8 | -2,2 | -3,6 | 1,5 |
| 16 | Thüringen | -3,9 | -1,8 | -2,7 | 0,7 |

1) Regionalschlüssel gemäß amtlichem Gemeindeverzeichnis

Noch: 2.Sozialversicherungspflichtig Beschäftigte am Wohnort
in den kreisfreien Städten und Landkreisen

| Schl.- Nr. ¹⁾ | Kreisfreie Stadt Landkreis Land | 30.6.2007 | 30.6.2008 | 30.6.2009 | 30.6.2010 |
|-----------------------------|---------------------------------------|----------------|----------------|----------------|----------------|
| noch: darunter weiblich | | | | | |
| 16 0 51 | Stadt Erfurt | 33 348 | 34 196 | 34 664 | 35 115 |
| 16 0 52 | Stadt Gera | 16 054 | 16 064 | 16 175 | 16 227 |
| 16 0 53 | Stadt Jena | 16 828 | 17 260 | 17 583 | 17 963 |
| 16 0 54 | Stadt Suhl | 7 023 | 7 020 | 6 903 | 6 790 |
| 16 0 55 | Stadt Weimar | 9 601 | 9 924 | 10 169 | 10 344 |
| 16 0 56 | Stadt Eisenach | 6 987 | 7 048 | 6 909 | 7 100 |
| 16 0 61 | Eichsfeld | 18 386 | 18 640 | 18 586 | 18 831 |
| 16 0 62 | Nordhausen | 14 067 | 14 241 | 14 298 | 14 410 |
| 16 0 63 | Wartburgkreis | 23 419 | 23 871 | 23 400 | 23 719 |
| 16 0 64 | Unstrut-Hainich-Kreis | 17 302 | 17 869 | 17 855 | 18 093 |
| 16 0 65 | Kyffhäuserkreis | 12 141 | 12 324 | 12 208 | 12 478 |
| 16 0 66 | Schmalkalden-Meiningen | 23 376 | 23 720 | 23 345 | 23 357 |
| 16 0 67 | Gotha | 23 638 | 24 471 | 24 109 | 24 495 |
| 16 0 68 | Sömmerda | 12 547 | 12 890 | 12 847 | 13 068 |
| 16 0 69 | Hildburghausen | 13 092 | 13 334 | 13 114 | 13 331 |
| 16 0 70 | Ilm-Kreis | 17 824 | 18 269 | 18 332 | 18 645 |
| 16 0 71 | Weimarer Land | 15 212 | 15 579 | 15 810 | 15 946 |
| 16 0 72 | Sonneberg | 11 184 | 11 264 | 10 877 | 11 056 |
| 16 0 73 | Saalfeld-Rudolstadt | 19 520 | 19 669 | 19 819 | 20 144 |
| 16 0 74 | Saale-Holzland-Kreis | 15 749 | 16 045 | 15 971 | 16 267 |
| 16 0 75 | Saale-Orla-Kreis | 15 550 | 15 781 | 15 559 | 15 874 |
| 16 0 76 | Greiz | 18 060 | 18 309 | 18 187 | 18 312 |
| 16 0 77 | Altenburger Land | 15 102 | 15 463 | 15 393 | 15 420 |
| 16 | Thüringen | 376 010 | 383 251 | 382 113 | 386 985 |

Noch: Veränderung zum Vorjahr in %

| | | | | | |
|-----------|------------------------|------------|------------|-------------|------------|
| 16 0 51 | Stadt Erfurt | 0,7 | 2,5 | 1,4 | 1,3 |
| 16 0 52 | Stadt Gera | 1,9 | 0,1 | 0,7 | 0,3 |
| 16 0 53 | Stadt Jena | 1,8 | 2,6 | 1,9 | 2,2 |
| 16 0 54 | Stadt Suhl | 0,1 | 0,0 | -1,7 | -1,6 |
| 16 0 55 | Stadt Weimar | 2,6 | 3,4 | 2,5 | 1,7 |
| 16 0 56 | Stadt Eisenach | 0,9 | 0,9 | -2,0 | 2,8 |
| 16 0 61 | Eichsfeld | 1,1 | 1,4 | -0,3 | 1,3 |
| 16 0 62 | Nordhausen | 0,2 | 1,2 | 0,4 | 0,8 |
| 16 0 63 | Wartburgkreis | 1,4 | 1,9 | -2,0 | 1,4 |
| 16 0 64 | Unstrut-Hainich-Kreis | 1,1 | 3,3 | -0,1 | 1,3 |
| 16 0 65 | Kyffhäuserkreis | 1,7 | 1,5 | -0,9 | 2,2 |
| 16 0 66 | Schmalkalden-Meiningen | 1,6 | 1,5 | -1,6 | 0,1 |
| 16 0 67 | Gotha | 1,2 | 3,5 | -1,5 | 1,6 |
| 16 0 68 | Sömmerda | 1,1 | 2,7 | -0,3 | 1,7 |
| 16 0 69 | Hildburghausen | 2,5 | 1,8 | -1,6 | 1,7 |
| 16 0 70 | Ilm-Kreis | 1,8 | 2,5 | 0,3 | 1,7 |
| 16 0 71 | Weimarer Land | 1,8 | 2,4 | 1,5 | 0,9 |
| 16 0 72 | Sonneberg | 2,0 | 0,7 | -3,4 | 1,6 |
| 16 0 73 | Saalfeld-Rudolstadt | 1,2 | 0,8 | 0,8 | 1,6 |
| 16 0 74 | Saale-Holzland-Kreis | 0,7 | 1,9 | -0,5 | 1,9 |
| 16 0 75 | Saale-Orla-Kreis | 1,4 | 1,5 | -1,4 | 2,0 |
| 16 0 76 | Greiz | 2,3 | 1,4 | -0,7 | 0,7 |
| 16 0 77 | Altenburger Land | -0,1 | 2,4 | -0,5 | 0,2 |
| 16 | Thüringen | 1,3 | 1,9 | -0,3 | 1,3 |

1) Regionalschlüssel gemäß amtlichem Gemeindeverzeichnis

Noch: 2.Sozialversicherungspflichtig Beschäftigte am Wohnort
in den kreisfreien Städten und Landkreisen

| Schl.- Nr. ¹⁾ | Kreisfreie Stadt Landkreis Land | 30.6.2011 | 30.6.2012 | 30.6.2013 | 30.6.2014 | 30.6.2015 |
|-----------------------------|---------------------------------------|----------------|----------------|----------------|----------------|----------------|
| noch: darunter weiblich | | | | | | |
| 16 0 51 | Stadt Erfurt | 36 141 | 36 698 | 37 451 | 38 117 | 38 865 |
| 16 0 52 | Stadt Gera | 16 286 | 16 590 | 16 575 | 16 546 | 16 557 |
| 16 0 53 | Stadt Jena | 18 259 | 18 592 | 18 701 | 18 904 | 18 990 |
| 16 0 54 | Stadt Suhl | 6 865 | 6 777 | 6 704 | 6 698 | 6 684 |
| 16 0 55 | Stadt Weimar | 10 438 | 10 626 | 10 737 | 10 894 | 11 004 |
| 16 0 56 | Stadt Eisenach | 7 235 | 7 375 | 7 433 | 7 624 | 7 779 |
| 16 0 61 | Eichsfeld | 18 995 | 19 171 | 19 059 | 19 045 | 19 245 |
| 16 0 62 | Nordhausen | 14 650 | 14 796 | 14 822 | 14 863 | 14 932 |
| 16 0 63 | Wartburgkreis | 24 292 | 24 508 | 24 210 | 24 367 | 24 619 |
| 16 0 64 | Unstrut-Hainich-Kreis | 18 381 | 18 632 | 18 593 | 18 774 | 19 104 |
| 16 0 65 | Kyffhäuserkreis | 12 593 | 12 767 | 12 825 | 13 007 | 13 084 |
| 16 0 66 | Schmalkalden-Meiningen | 23 997 | 24 077 | 23 995 | 24 117 | 24 451 |
| 16 0 67 | Gotha | 24 859 | 25 114 | 25 248 | 25 579 | 25 976 |
| 16 0 68 | Sömmerda | 13 127 | 13 338 | 13 484 | 13 578 | 13 660 |
| 16 0 69 | Hildburghausen | 13 444 | 13 520 | 13 455 | 13 552 | 13 560 |
| 16 0 70 | Ilm-Kreis | 19 111 | 19 317 | 19 309 | 19 448 | 19 582 |
| 16 0 71 | Weimarer Land | 16 049 | 16 291 | 16 290 | 16 319 | 16 566 |
| 16 0 72 | Sonneberg | 11 251 | 11 312 | 11 115 | 11 076 | 11 066 |
| 16 0 73 | Saalfeld-Rudolstadt | 20 466 | 20 562 | 20 334 | 20 420 | 20 532 |
| 16 0 74 | Saale-Holzland-Kreis | 16 338 | 16 466 | 16 421 | 16 549 | 16 558 |
| 16 0 75 | Saale-Orla-Kreis | 15 958 | 16 188 | 16 059 | 16 039 | 16 129 |
| 16 0 76 | Greiz | 18 396 | 18 491 | 18 305 | 18 380 | 18 449 |
| 16 0 77 | Altenburger Land | 15 537 | 15 712 | 15 617 | 15 648 | 15 573 |
| 16 | Thüringen | 392 668 | 396 920 | 396 742 | 399 544 | 402 965 |

Noch: Veränderung zum Vorjahr in %

| | | | | | | |
|-----------|------------------------|------------|------------|------------|------------|------------|
| 16 0 51 | Stadt Erfurt | 2,9 | 1,5 | 2,1 | 1,8 | 2,0 |
| 16 0 52 | Stadt Gera | 0,4 | 1,9 | -0,1 | -0,2 | 0,1 |
| 16 0 53 | Stadt Jena | 1,6 | 1,8 | 0,6 | 1,1 | 0,5 |
| 16 0 54 | Stadt Suhl | 1,1 | -1,3 | -1,1 | -0,1 | -0,2 |
| 16 0 55 | Stadt Weimar | 0,9 | 1,8 | 1,0 | 1,5 | 1,0 |
| 16 0 56 | Stadt Eisenach | 1,9 | 1,9 | 0,8 | 2,6 | 2,0 |
| 16 0 61 | Eichsfeld | 0,9 | 0,9 | -0,6 | -0,1 | 1,1 |
| 16 0 62 | Nordhausen | 1,7 | 1,0 | 0,2 | 0,3 | 0,5 |
| 16 0 63 | Wartburgkreis | 2,4 | 0,9 | -1,2 | 0,6 | 1,0 |
| 16 0 64 | Unstrut-Hainich-Kreis | 1,6 | 1,4 | -0,2 | 1,0 | 1,8 |
| 16 0 65 | Kyffhäuserkreis | 0,9 | 1,4 | 0,5 | 1,4 | 0,6 |
| 16 0 66 | Schmalkalden-Meiningen | 2,7 | 0,3 | -0,3 | 0,5 | 1,4 |
| 16 0 67 | Gotha | 1,5 | 1,0 | 0,5 | 1,3 | 1,6 |
| 16 0 68 | Sömmerda | 0,5 | 1,6 | 1,1 | 0,7 | 0,6 |
| 16 0 69 | Hildburghausen | 0,8 | 0,6 | -0,5 | 0,7 | 0,1 |
| 16 0 70 | Ilm-Kreis | 2,5 | 1,1 | 0,0 | 0,7 | 0,7 |
| 16 0 71 | Weimarer Land | 0,6 | 1,5 | 0,0 | 0,2 | 1,5 |
| 16 0 72 | Sonneberg | 1,8 | 0,5 | -1,7 | -0,4 | -0,1 |
| 16 0 73 | Saalfeld-Rudolstadt | 1,6 | 0,5 | -1,1 | 0,4 | 0,5 |
| 16 0 74 | Saale-Holzland-Kreis | 0,4 | 0,8 | -0,3 | 0,8 | 0,1 |
| 16 0 75 | Saale-Orla-Kreis | 0,5 | 1,4 | -0,8 | -0,1 | 0,6 |
| 16 0 76 | Greiz | 0,5 | 0,5 | -1,0 | 0,4 | 0,4 |
| 16 0 77 | Altenburger Land | 0,8 | 1,1 | -0,6 | 0,2 | -0,5 |
| 16 | Thüringen | 1,5 | 1,1 | 0,0 | 0,7 | 0,9 |

1) Regionalschlüssel gemäß amtlichem Gemeindeverzeichnis

Noch: 2.Sozialversicherungspflichtig Beschäftigte am Wohnort
in den kreisfreien Städten und Landkreisen

| Schl.- Nr. ¹⁾ | Kreisfreie Stadt Landkreis Land | 31.3.2016 | 30.6.2016 | 30.9.2016 | 31.12.2016 |
|-----------------------------|---------------------------------------|----------------|----------------|----------------|----------------|
| noch: darunter weiblich | | | | | |
| 16 0 51 | Stadt Erfurt | 39 325 | 39 521 | 40 360 | 40 471 |
| 16 0 52 | Stadt Gera | 16 735 | 16 645 | 16 853 | 16 890 |
| 16 0 53 | Stadt Jena | 19 336 | 19 346 | 19 571 | 19 666 |
| 16 0 54 | Stadt Suhl | 6 608 | 6 560 | 6 578 | 6 594 |
| 16 0 55 | Stadt Weimar | 11 251 | 11 289 | 11 430 | 11 443 |
| 16 0 56 | Stadt Eisenach | 7 801 | 7 832 | 7 970 | 7 948 |
| 16 0 61 | Eichsfeld | 19 367 | 19 306 | 19 577 | 19 527 |
| 16 0 62 | Nordhausen | 15 086 | 15 117 | 15 300 | 15 217 |
| 16 0 63 | Wartburgkreis | 24 720 | 24 727 | 24 995 | 24 892 |
| 16 0 64 | Unstrut-Hainich-Kreis | 19 246 | 19 363 | 19 739 | 19 590 |
| 16 0 65 | Kyffhäuserkreis | 13 120 | 13 193 | 13 331 | 13 155 |
| 16 0 66 | Schmalkalden-Meiningen | 24 365 | 24 304 | 24 585 | 24 420 |
| 16 0 67 | Gotha | 26 165 | 26 208 | 26 533 | 26 383 |
| 16 0 68 | Sömmerda | 13 691 | 13 627 | 13 763 | 13 555 |
| 16 0 69 | Hildburghausen | 13 557 | 13 541 | 13 693 | 13 578 |
| 16 0 70 | Ilm-Kreis | 19 811 | 19 807 | 20 132 | 20 049 |
| 16 0 71 | Weimarer Land | 16 551 | 16 616 | 16 808 | 16 752 |
| 16 0 72 | Sonneberg | 11 041 | 11 017 | 11 072 | 10 996 |
| 16 0 73 | Saalfeld-Rudolstadt | 20 451 | 20 530 | 20 837 | 20 656 |
| 16 0 74 | Saale-Holzland-Kreis | 16 453 | 16 459 | 16 627 | 16 507 |
| 16 0 75 | Saale-Orla-Kreis | 16 078 | 16 122 | 16 321 | 16 153 |
| 16 0 76 | Greiz | 18 412 | 18 420 | 18 564 | 18 478 |
| 16 0 77 | Altenburger Land | 15 605 | 15 681 | 15 891 | 15 764 |
| 16 | Thüringen | 404 775 | 405 231 | 410 530 | 408 684 |

Noch: Veränderung zum Vorjahr in %

| | | | | | |
|-----------|------------------------|------------|------------|------------|------------|
| 16 0 51 | Stadt Erfurt | 1,6 | 1,7 | 2,0 | 2,8 |
| 16 0 52 | Stadt Gera | 1,2 | 0,5 | 1,6 | 1,3 |
| 16 0 53 | Stadt Jena | 1,9 | 1,9 | 1,4 | 1,7 |
| 16 0 54 | Stadt Suhl | -0,7 | -1,9 | -1,9 | -1,3 |
| 16 0 55 | Stadt Weimar | 2,8 | 2,6 | 2,6 | 2,4 |
| 16 0 56 | Stadt Eisenach | 0,7 | 0,7 | 1,0 | 1,2 |
| 16 0 61 | Eichsfeld | 0,8 | 0,3 | 0,4 | 0,6 |
| 16 0 62 | Nordhausen | 1,2 | 1,2 | 1,6 | 0,8 |
| 16 0 63 | Wartburgkreis | 0,4 | 0,4 | 0,1 | 0,2 |
| 16 0 64 | Unstrut-Hainich-Kreis | 1,5 | 1,4 | 1,3 | 1,0 |
| 16 0 65 | Kyffhäuserkreis | 1,3 | 0,8 | 0,6 | 0,0 |
| 16 0 66 | Schmalkalden-Meiningen | 0,0 | -0,6 | 0,0 | 0,0 |
| 16 0 67 | Gotha | 1,1 | 0,9 | 0,8 | 0,5 |
| 16 0 68 | Sömmerda | 0,2 | -0,2 | -0,4 | -1,3 |
| 16 0 69 | Hildburghausen | -0,5 | -0,1 | 0,1 | -0,2 |
| 16 0 70 | Ilm-Kreis | 1,4 | 1,1 | 1,5 | 1,1 |
| 16 0 71 | Weimarer Land | 0,3 | 0,3 | 0,6 | 0,7 |
| 16 0 72 | Sonneberg | 0,7 | -0,4 | -1,0 | -0,9 |
| 16 0 73 | Saalfeld-Rudolstadt | 0,4 | 0,0 | 0,3 | 0,2 |
| 16 0 74 | Saale-Holzland-Kreis | -0,3 | -0,6 | -0,5 | -0,1 |
| 16 0 75 | Saale-Orla-Kreis | 0,4 | 0,0 | 0,2 | 0,2 |
| 16 0 76 | Greiz | 0,0 | -0,2 | -0,1 | -0,2 |
| 16 0 77 | Altenburger Land | 0,5 | 0,7 | 1,2 | 0,6 |
| 16 | Thüringen | 0,8 | 0,6 | 0,7 | 0,7 |

1) Regionalschlüssel gemäß amtlichem Gemeindeverzeichnis

Noch: 2.Sozialversicherungspflichtig Beschäftigte am Wohnort
in den kreisfreien Städten und Landkreisen

| Schl.- Nr. ¹⁾ | Kreisfreie Stadt Landkreis Land | 31.3.2017 | 30.6.2017 | 30.9.2017 | 31.12.2017 |
|-----------------------------|---------------------------------------|----------------|----------------|----------------|----------------|
| noch: darunter weiblich | | | | | |
| 16 0 51 | Stadt Erfurt | 40 402 | 40 548 | 41 035 | 40 816 |
| 16 0 52 | Stadt Gera | 16 801 | 16 822 | 16 967 | 16 934 |
| 16 0 53 | Stadt Jena | 19 642 | 19 708 | 19 966 | 19 928 |
| 16 0 54 | Stadt Suhl | 6 589 | 6 578 | 6 604 | 6 589 |
| 16 0 55 | Stadt Weimar | 11 435 | 11 506 | 11 692 | 11 621 |
| 16 0 56 | Stadt Eisenach | 7 943 | 7 944 | 8 038 | 7 984 |
| 16 0 61 | Eichsfeld | 19 503 | 19 487 | 19 757 | 19 634 |
| 16 0 62 | Nordhausen | 15 204 | 15 221 | 15 346 | 15 239 |
| 16 0 63 | Wartburgkreis | 24 830 | 24 787 | 25 037 | 24 822 |
| 16 0 64 | Unstrut-Hainich-Kreis | 19 465 | 19 527 | 19 857 | 19 640 |
| 16 0 65 | Kyffhäuserkreis | 13 134 | 13 211 | 13 362 | 13 192 |
| 16 0 66 | Schmalkalden-Meiningen | 24 356 | 24 433 | 24 700 | 24 437 |
| 16 0 67 | Gotha | 26 216 | 26 287 | 26 765 | 26 675 |
| 16 0 68 | Sömmerda | 13 448 | 13 515 | 13 620 | 13 469 |
| 16 0 69 | Hildburghausen | 13 535 | 13 494 | 13 610 | 13 503 |
| 16 0 70 | Ilm-Kreis | 20 032 | 20 056 | 20 287 | 20 199 |
| 16 0 71 | Weimarer Land | 16 710 | 16 742 | 16 945 | 16 821 |
| 16 0 72 | Sonneberg | 10 974 | 10 947 | 11 065 | 10 977 |
| 16 0 73 | Saalfeld-Rudolstadt | 20 469 | 20 541 | 20 761 | 20 556 |
| 16 0 74 | Saale-Holzland-Kreis | 16 510 | 16 524 | 16 694 | 16 521 |
| 16 0 75 | Saale-Orla-Kreis | 16 032 | 16 041 | 16 215 | 16 079 |
| 16 0 76 | Greiz | 18 444 | 18 465 | 18 669 | 18 549 |
| 16 0 77 | Altenburger Land | 15 727 | 15 802 | 16 001 | 15 889 |
| 16 | Thüringen | 407 401 | 408 186 | 412 993 | 410 074 |

Noch: Veränderung zum Vorjahr in %

| | | | | | |
|-----------|------------------------|------------|------------|------------|------------|
| 16 0 51 | Stadt Erfurt | 2,7 | 2,6 | 1,7 | 0,9 |
| 16 0 52 | Stadt Gera | 0,4 | 1,1 | 0,7 | 0,3 |
| 16 0 53 | Stadt Jena | 1,6 | 1,9 | 2,0 | 1,3 |
| 16 0 54 | Stadt Suhl | -0,3 | 0,3 | 0,4 | -0,1 |
| 16 0 55 | Stadt Weimar | 1,6 | 1,9 | 2,3 | 1,6 |
| 16 0 56 | Stadt Eisenach | 1,8 | 1,4 | 0,9 | 0,5 |
| 16 0 61 | Eichsfeld | 0,7 | 0,9 | 0,9 | 0,5 |
| 16 0 62 | Nordhausen | 0,8 | 0,7 | 0,3 | 0,1 |
| 16 0 63 | Wartburgkreis | 0,4 | 0,2 | 0,2 | -0,3 |
| 16 0 64 | Unstrut-Hainich-Kreis | 1,1 | 0,8 | 0,6 | 0,3 |
| 16 0 65 | Kyffhäuserkreis | 0,1 | 0,1 | 0,2 | 0,3 |
| 16 0 66 | Schmalkalden-Meiningen | 0,0 | 0,5 | 0,5 | 0,1 |
| 16 0 67 | Gotha | 0,2 | 0,3 | 0,9 | 1,1 |
| 16 0 68 | Sömmerda | -1,8 | -0,8 | -1,0 | -0,6 |
| 16 0 69 | Hildburghausen | -0,2 | -0,3 | -0,6 | -0,6 |
| 16 0 70 | Ilm-Kreis | 1,1 | 1,3 | 0,8 | 0,7 |
| 16 0 71 | Weimarer Land | 1,0 | 0,8 | 0,8 | 0,4 |
| 16 0 72 | Sonneberg | -0,6 | -0,6 | -0,1 | -0,2 |
| 16 0 73 | Saalfeld-Rudolstadt | 0,1 | 0,1 | -0,4 | -0,5 |
| 16 0 74 | Saale-Holzland-Kreis | 0,3 | 0,4 | 0,4 | 0,1 |
| 16 0 75 | Saale-Orla-Kreis | -0,3 | -0,5 | -0,6 | -0,5 |
| 16 0 76 | Greiz | 0,2 | 0,2 | 0,6 | 0,4 |
| 16 0 77 | Altenburger Land | 0,8 | 0,8 | 0,7 | 0,8 |
| 16 | Thüringen | 0,6 | 0,7 | 0,6 | 0,3 |

1) Regionalschlüssel gemäß amtlichem Gemeindeverzeichnis

Noch: 2.Sozialversicherungspflichtig Beschäftigte am Wohnort
in den kreisfreien Städten und Landkreisen

| Schl.- Nr. ¹⁾ | Kreisfreie Stadt Landkreis Land | 30.6.1999 | 30.6.2000 | 30.6.2001 | 30.6.2002 |
|--|---------------------------------------|------------|------------|------------|------------|
| Anteil an Thüringen in % Beschäftigte insgesamt | | | | | |
| 16 0 51 | Stadt Erfurt | 8,0 | 8,1 | 8,2 | 8,1 |
| 16 0 52 | Stadt Gera | 4,6 | 4,5 | 4,4 | 4,3 |
| 16 0 53 | Stadt Jena | 4,0 | 4,1 | 4,1 | 4,1 |
| 16 0 54 | Stadt Suhl | 2,1 | 2,1 | 2,0 | 2,0 |
| 16 0 55 | Stadt Weimar | 2,3 | 2,3 | 2,3 | 2,3 |
| 16 0 56 | Stadt Eisenach | 1,8 | 1,8 | 1,8 | 1,9 |
| 16 0 61 | Eichsfeld | 4,8 | 4,9 | 4,9 | 4,9 |
| 16 0 62 | Nordhausen | 3,9 | 3,9 | 3,8 | 3,9 |
| 16 0 63 | Wartburgkreis | 6,3 | 6,3 | 6,4 | 6,5 |
| 16 0 64 | Unstrut-Hainich-Kreis | 4,9 | 4,8 | 4,8 | 4,8 |
| 16 0 65 | Kyffhäuserkreis | 3,7 | 3,5 | 3,5 | 3,5 |
| 16 0 66 | Schmalkalden-Meiningen | 6,1 | 6,1 | 6,2 | 6,2 |
| 16 0 67 | Gotha | 6,3 | 6,3 | 6,3 | 6,3 |
| 16 0 68 | Sömmerda | 3,4 | 3,4 | 3,4 | 3,4 |
| 16 0 69 | Hildburghausen | 3,3 | 3,3 | 3,4 | 3,4 |
| 16 0 70 | Ilm-Kreis | 4,7 | 4,8 | 4,8 | 4,8 |
| 16 0 71 | Weimarer Land | 3,9 | 3,8 | 3,9 | 3,8 |
| 16 0 72 | Sonneberg | 3,0 | 3,1 | 3,1 | 3,1 |
| 16 0 73 | Saalfeld-Rudolstadt | 5,4 | 5,3 | 5,3 | 5,3 |
| 16 0 74 | Saale-Holzland-Kreis | 3,9 | 4,1 | 4,1 | 4,1 |
| 16 0 75 | Saale-Orla-Kreis | 4,2 | 4,2 | 4,1 | 4,2 |
| 16 0 76 | Greiz | 5,0 | 4,9 | 4,9 | 4,9 |
| 16 0 77 | Altenburger Land | 4,5 | 4,4 | 4,3 | 4,2 |
| 16 | Thüringen | 100 | 100 | 100 | 100 |
| darunter weiblich | | | | | |
| 16 0 51 | Stadt Erfurt | 8,6 | 8,6 | 8,7 | 8,7 |
| 16 0 52 | Stadt Gera | 4,8 | 4,7 | 4,6 | 4,5 |
| 16 0 53 | Stadt Jena | 4,3 | 4,3 | 4,4 | 4,4 |
| 16 0 54 | Stadt Suhl | 2,2 | 2,2 | 2,1 | 2,1 |
| 16 0 55 | Stadt Weimar | 2,5 | 2,5 | 2,5 | 2,5 |
| 16 0 56 | Stadt Eisenach | 1,8 | 1,8 | 1,8 | 1,9 |
| 16 0 61 | Eichsfeld | 4,6 | 4,6 | 4,6 | 4,7 |
| 16 0 62 | Nordhausen | 3,9 | 3,8 | 3,8 | 3,8 |
| 16 0 63 | Wartburgkreis | 5,9 | 6,0 | 6,1 | 6,1 |
| 16 0 64 | Unstrut-Hainich-Kreis | 4,8 | 4,7 | 4,7 | 4,6 |
| 16 0 65 | Kyffhäuserkreis | 3,5 | 3,3 | 3,3 | 3,3 |
| 16 0 66 | Schmalkalden-Meiningen | 6,1 | 6,1 | 6,2 | 6,2 |
| 16 0 67 | Gotha | 6,2 | 6,2 | 6,2 | 6,3 |
| 16 0 68 | Sömmerda | 3,2 | 3,3 | 3,3 | 3,2 |
| 16 0 69 | Hildburghausen | 3,3 | 3,3 | 3,4 | 3,4 |
| 16 0 70 | Ilm-Kreis | 4,7 | 4,7 | 4,7 | 4,7 |
| 16 0 71 | Weimarer Land | 3,9 | 3,9 | 4,0 | 4,0 |
| 16 0 72 | Sonneberg | 3,1 | 3,1 | 3,1 | 3,1 |
| 16 0 73 | Saalfeld-Rudolstadt | 5,3 | 5,2 | 5,2 | 5,2 |
| 16 0 74 | Saale-Holzland-Kreis | 3,9 | 4,1 | 4,1 | 4,2 |
| 16 0 75 | Saale-Orla-Kreis | 4,2 | 4,2 | 4,1 | 4,1 |
| 16 0 76 | Greiz | 5,0 | 4,9 | 4,9 | 4,9 |
| 16 0 77 | Altenburger Land | 4,3 | 4,2 | 4,1 | 4,1 |
| 16 | Thüringen | 100 | 100 | 100 | 100 |

1) Regionalschlüssel gemäß amtlichem Gemeindeverzeichnis

Noch: 2.Sozialversicherungspflichtig Beschäftigte am Wohnort
in den kreisfreien Städten und Landkreisen

| Schl.- Nr. ¹⁾ | Kreisfreie Stadt Landkreis Land | 30.6.2003 | 30.6.2004 | 30.6.2005 | 30.6.2006 |
|--|---------------------------------------|------------|------------|------------|------------|
| Noch: Anteil an Thüringen in % Noch: Beschäftigte insgesamt | | | | | |
| 16 0 51 | Stadt Erfurt | 8,1 | 8,1 | 8,2 | 8,2 |
| 16 0 52 | Stadt Gera | 4,3 | 4,2 | 4,1 | 4,1 |
| 16 0 53 | Stadt Jena | 4,1 | 4,1 | 4,1 | 4,2 |
| 16 0 54 | Stadt Suhl | 1,9 | 1,9 | 1,8 | 1,8 |
| 16 0 55 | Stadt Weimar | 2,3 | 2,3 | 2,3 | 2,3 |
| 16 0 56 | Stadt Eisenach | 1,9 | 1,9 | 1,9 | 1,9 |
| 16 0 61 | Eichsfeld | 5,0 | 5,0 | 5,1 | 5,1 |
| 16 0 62 | Nordhausen | 3,8 | 3,8 | 3,9 | 3,8 |
| 16 0 63 | Wartburgkreis | 6,6 | 6,6 | 6,7 | 6,6 |
| 16 0 64 | Unstrut-Hainich-Kreis | 4,8 | 4,8 | 4,8 | 4,8 |
| 16 0 65 | Kyffhäuserkreis | 3,5 | 3,5 | 3,4 | 3,4 |
| 16 0 66 | Schmalkalden-Meiningen | 6,2 | 6,2 | 6,3 | 6,2 |
| 16 0 67 | Gotha | 6,3 | 6,4 | 6,4 | 6,4 |
| 16 0 68 | Sömmerda | 3,4 | 3,4 | 3,4 | 3,4 |
| 16 0 69 | Hildburghausen | 3,4 | 3,4 | 3,5 | 3,5 |
| 16 0 70 | Ilm-Kreis | 4,7 | 4,7 | 4,8 | 4,8 |
| 16 0 71 | Weimarer Land | 3,8 | 3,9 | 3,9 | 3,9 |
| 16 0 72 | Sonneberg | 3,1 | 3,1 | 3,0 | 3,0 |
| 16 0 73 | Saalfeld-Rudolstadt | 5,2 | 5,3 | 5,2 | 5,2 |
| 16 0 74 | Saale-Holzland-Kreis | 4,1 | 4,1 | 4,1 | 4,1 |
| 16 0 75 | Saale-Orla-Kreis | 4,2 | 4,3 | 4,2 | 4,2 |
| 16 0 76 | Greiz | 4,9 | 4,9 | 4,8 | 4,8 |
| 16 0 77 | Altenburger Land | 4,2 | 4,2 | 4,2 | 4,2 |
| 16 | Thüringen | 100 | 100 | 100 | 100 |

noch: darunter weiblich

| | | | | | |
|-----------|------------------------|------------|------------|------------|------------|
| 16 0 51 | Stadt Erfurt | 8,7 | 8,7 | 8,8 | 8,9 |
| 16 0 52 | Stadt Gera | 4,4 | 4,4 | 4,3 | 4,2 |
| 16 0 53 | Stadt Jena | 4,4 | 4,3 | 4,3 | 4,5 |
| 16 0 54 | Stadt Suhl | 2,0 | 2,0 | 1,9 | 1,9 |
| 16 0 55 | Stadt Weimar | 2,5 | 2,5 | 2,5 | 2,5 |
| 16 0 56 | Stadt Eisenach | 1,9 | 1,9 | 1,9 | 1,9 |
| 16 0 61 | Eichsfeld | 4,8 | 4,8 | 4,9 | 4,9 |
| 16 0 62 | Nordhausen | 3,8 | 3,8 | 3,8 | 3,8 |
| 16 0 63 | Wartburgkreis | 6,2 | 6,2 | 6,2 | 6,2 |
| 16 0 64 | Unstrut-Hainich-Kreis | 4,7 | 4,6 | 4,6 | 4,6 |
| 16 0 65 | Kyffhäuserkreis | 3,3 | 3,3 | 3,2 | 3,2 |
| 16 0 66 | Schmalkalden-Meiningen | 6,2 | 6,2 | 6,3 | 6,2 |
| 16 0 67 | Gotha | 6,3 | 6,3 | 6,3 | 6,3 |
| 16 0 68 | Sömmerda | 3,3 | 3,3 | 3,3 | 3,3 |
| 16 0 69 | Hildburghausen | 3,4 | 3,4 | 3,5 | 3,4 |
| 16 0 70 | Ilm-Kreis | 4,6 | 4,7 | 4,7 | 4,7 |
| 16 0 71 | Weimarer Land | 3,9 | 4,0 | 4,0 | 4,0 |
| 16 0 72 | Sonneberg | 3,1 | 3,1 | 3,0 | 3,0 |
| 16 0 73 | Saalfeld-Rudolstadt | 5,2 | 5,2 | 5,1 | 5,2 |
| 16 0 74 | Saale-Holzland-Kreis | 4,2 | 4,2 | 4,2 | 4,2 |
| 16 0 75 | Saale-Orla-Kreis | 4,1 | 4,2 | 4,2 | 4,1 |
| 16 0 76 | Greiz | 4,9 | 4,9 | 4,8 | 4,8 |
| 16 0 77 | Altenburger Land | 4,1 | 4,1 | 4,0 | 4,1 |
| 16 | Thüringen | 100 | 100 | 100 | 100 |

1) Regionalschlüssel gemäß amtlichem Gemeindeverzeichnis

Noch: 2.Sozialversicherungspflichtig Beschäftigte am Wohnort
in den kreisfreien Städten und Landkreisen

| Schl.- Nr. ¹⁾ | Kreisfreie Stadt Landkreis Land | 30.6.2007 | 30.6.2008 | 30.6.2009 | 30.6.2010 |
|--|---------------------------------------|------------|------------|------------|------------|
| Noch: Anteil an Thüringen in % Noch: Beschäftigte insgesamt | | | | | |
| 16 0 51 | Stadt Erfurt | 8,2 | 8,3 | 8,4 | 8,5 |
| 16 0 52 | Stadt Gera | 4,1 | 4,1 | 4,0 | 4,0 |
| 16 0 53 | Stadt Jena | 4,2 | 4,2 | 4,4 | 4,4 |
| 16 0 54 | Stadt Suhl | 1,8 | 1,7 | 1,7 | 1,7 |
| 16 0 55 | Stadt Weimar | 2,3 | 2,4 | 2,4 | 2,5 |
| 16 0 56 | Stadt Eisenach | 1,9 | 1,8 | 1,8 | 1,9 |
| 16 0 61 | Eichsfeld | 5,1 | 5,1 | 5,1 | 5,1 |
| 16 0 62 | Nordhausen | 3,8 | 3,8 | 3,8 | 3,8 |
| 16 0 63 | Wartburgkreis | 6,6 | 6,6 | 6,5 | 6,5 |
| 16 0 64 | Unstrut-Hainich-Kreis | 4,8 | 4,8 | 4,8 | 4,8 |
| 16 0 65 | Kyffhäuserkreis | 3,4 | 3,4 | 3,4 | 3,4 |
| 16 0 66 | Schmalkalden-Meiningen | 6,3 | 6,2 | 6,1 | 6,0 |
| 16 0 67 | Gotha | 6,4 | 6,4 | 6,4 | 6,4 |
| 16 0 68 | Sömmerda | 3,4 | 3,4 | 3,4 | 3,4 |
| 16 0 69 | Hildburghausen | 3,5 | 3,5 | 3,5 | 3,5 |
| 16 0 70 | Ilm-Kreis | 4,8 | 4,9 | 4,9 | 4,9 |
| 16 0 71 | Weimarer Land | 3,9 | 3,9 | 4,0 | 4,0 |
| 16 0 72 | Sonneberg | 3,0 | 3,0 | 2,9 | 2,9 |
| 16 0 73 | Saalfeld-Rudolstadt | 5,2 | 5,2 | 5,3 | 5,3 |
| 16 0 74 | Saale-Holzland-Kreis | 4,1 | 4,1 | 4,1 | 4,1 |
| 16 0 75 | Saale-Orla-Kreis | 4,2 | 4,2 | 4,2 | 4,2 |
| 16 0 76 | Greiz | 4,8 | 4,8 | 4,7 | 4,7 |
| 16 0 77 | Altenburger Land | 4,2 | 4,2 | 4,1 | 4,1 |
| 16 | Thüringen | 100 | 100 | 100 | 100 |

noch: darunter weiblich

| | | | | | |
|-----------|------------------------|------------|------------|------------|------------|
| 16 0 51 | Stadt Erfurt | 8,9 | 8,9 | 9,1 | 9,1 |
| 16 0 52 | Stadt Gera | 4,3 | 4,2 | 4,2 | 4,2 |
| 16 0 53 | Stadt Jena | 4,5 | 4,5 | 4,6 | 4,6 |
| 16 0 54 | Stadt Suhl | 1,9 | 1,8 | 1,8 | 1,8 |
| 16 0 55 | Stadt Weimar | 2,6 | 2,6 | 2,7 | 2,7 |
| 16 0 56 | Stadt Eisenach | 1,9 | 1,8 | 1,8 | 1,8 |
| 16 0 61 | Eichsfeld | 4,9 | 4,9 | 4,9 | 4,9 |
| 16 0 62 | Nordhausen | 3,7 | 3,7 | 3,7 | 3,7 |
| 16 0 63 | Wartburgkreis | 6,2 | 6,2 | 6,1 | 6,1 |
| 16 0 64 | Unstrut-Hainich-Kreis | 4,6 | 4,7 | 4,7 | 4,7 |
| 16 0 65 | Kyffhäuserkreis | 3,2 | 3,2 | 3,2 | 3,2 |
| 16 0 66 | Schmalkalden-Meiningen | 6,2 | 6,2 | 6,1 | 6,0 |
| 16 0 67 | Gotha | 6,3 | 6,4 | 6,3 | 6,3 |
| 16 0 68 | Sömmerda | 3,3 | 3,4 | 3,4 | 3,4 |
| 16 0 69 | Hildburghausen | 3,5 | 3,5 | 3,4 | 3,4 |
| 16 0 70 | Ilm-Kreis | 4,7 | 4,8 | 4,8 | 4,8 |
| 16 0 71 | Weimarer Land | 4,0 | 4,1 | 4,1 | 4,1 |
| 16 0 72 | Sonneberg | 3,0 | 2,9 | 2,8 | 2,9 |
| 16 0 73 | Saalfeld-Rudolstadt | 5,2 | 5,1 | 5,2 | 5,2 |
| 16 0 74 | Saale-Holzland-Kreis | 4,2 | 4,2 | 4,2 | 4,2 |
| 16 0 75 | Saale-Orla-Kreis | 4,1 | 4,1 | 4,1 | 4,1 |
| 16 0 76 | Greiz | 4,8 | 4,8 | 4,8 | 4,7 |
| 16 0 77 | Altenburger Land | 4,0 | 4,0 | 4,0 | 4,0 |
| 16 | Thüringen | 100 | 100 | 100 | 100 |

1) Regionalschlüssel gemäß amtlichem Gemeindeverzeichnis

Noch: 2. Sozialversicherungspflichtig Beschäftigte am Wohnort
in den kreisfreien Städten und Landkreisen

| Schl.- Nr. ¹⁾ | Kreisfreie Stadt Landkreis Land | 30.6.2011 | 30.6.2012 | 30.6.2013 | 30.6.2014 | 30.6.2015 |
|--|---------------------------------------|------------|------------|------------|------------|------------|
| Noch: Anteil an Thüringen in % Noch: Beschäftigte insgesamt | | | | | | |
| 16 0 51 | Stadt Erfurt | 8,7 | 8,7 | 9,0 | 9,1 | 9,2 |
| 16 0 52 | Stadt Gera | 4,0 | 4,0 | 4,0 | 4,0 | 4,0 |
| 16 0 53 | Stadt Jena | 4,4 | 4,5 | 4,5 | 4,6 | 4,6 |
| 16 0 54 | Stadt Suhl | 1,7 | 1,6 | 1,6 | 1,6 | 1,6 |
| 16 0 55 | Stadt Weimar | 2,5 | 2,5 | 2,5 | 2,5 | 2,6 |
| 16 0 56 | Stadt Eisenach | 1,9 | 1,9 | 1,9 | 1,9 | 2,0 |
| 16 0 61 | Eichsfeld | 5,0 | 5,0 | 5,0 | 5,0 | 5,0 |
| 16 0 62 | Nordhausen | 3,8 | 3,8 | 3,8 | 3,8 | 3,8 |
| 16 0 63 | Wartburgkreis | 6,5 | 6,5 | 6,4 | 6,4 | 6,3 |
| 16 0 64 | Unstrut-Hainich-Kreis | 4,8 | 4,8 | 4,8 | 4,8 | 4,8 |
| 16 0 65 | Kyffhäuserkreis | 3,4 | 3,4 | 3,4 | 3,4 | 3,4 |
| 16 0 66 | Schmalkalden-Meiningen | 6,1 | 6,1 | 6,0 | 6,1 | 6,1 |
| 16 0 67 | Gotha | 6,4 | 6,4 | 6,4 | 6,5 | 6,5 |
| 16 0 68 | Sömmerda | 3,4 | 3,4 | 3,4 | 3,4 | 3,4 |
| 16 0 69 | Hildburghausen | 3,4 | 3,4 | 3,4 | 3,4 | 3,4 |
| 16 0 70 | Ilm-Kreis | 4,9 | 4,9 | 4,9 | 4,9 | 4,9 |
| 16 0 71 | Weimarer Land | 4,0 | 4,0 | 4,0 | 4,0 | 4,0 |
| 16 0 72 | Sonneberg | 2,9 | 2,9 | 2,8 | 2,8 | 2,8 |
| 16 0 73 | Saalfeld-Rudolstadt | 5,2 | 5,2 | 5,2 | 5,1 | 5,1 |
| 16 0 74 | Saale-Holzland-Kreis | 4,1 | 4,1 | 4,1 | 4,1 | 4,0 |
| 16 0 75 | Saale-Orla-Kreis | 4,1 | 4,1 | 4,1 | 4,1 | 4,1 |
| 16 0 76 | Greiz | 4,6 | 4,6 | 4,6 | 4,5 | 4,5 |
| 16 0 77 | Altenburger Land | 4,1 | 4,1 | 4,1 | 4,0 | 4,0 |
| 16 | Thüringen | 100 | 100 | 100 | 100 | 100 |
| noch: darunter weiblich | | | | | | |
| 16 0 51 | Stadt Erfurt | 9,2 | 9,2 | 9,4 | 9,5 | 9,6 |
| 16 0 52 | Stadt Gera | 4,1 | 4,2 | 4,2 | 4,1 | 4,1 |
| 16 0 53 | Stadt Jena | 4,6 | 4,7 | 4,7 | 4,7 | 4,7 |
| 16 0 54 | Stadt Suhl | 1,7 | 1,7 | 1,7 | 1,7 | 1,7 |
| 16 0 55 | Stadt Weimar | 2,7 | 2,7 | 2,7 | 2,7 | 2,7 |
| 16 0 56 | Stadt Eisenach | 1,8 | 1,9 | 1,9 | 1,9 | 1,9 |
| 16 0 61 | Eichsfeld | 4,8 | 4,8 | 4,8 | 4,8 | 4,8 |
| 16 0 62 | Nordhausen | 3,7 | 3,7 | 3,7 | 3,7 | 3,7 |
| 16 0 63 | Wartburgkreis | 6,2 | 6,2 | 6,1 | 6,1 | 6,1 |
| 16 0 64 | Unstrut-Hainich-Kreis | 4,7 | 4,7 | 4,7 | 4,7 | 4,7 |
| 16 0 65 | Kyffhäuserkreis | 3,2 | 3,2 | 3,2 | 3,3 | 3,2 |
| 16 0 66 | Schmalkalden-Meiningen | 6,1 | 6,1 | 6,0 | 6,0 | 6,1 |
| 16 0 67 | Gotha | 6,3 | 6,3 | 6,4 | 6,4 | 6,4 |
| 16 0 68 | Sömmerda | 3,3 | 3,4 | 3,4 | 3,4 | 3,4 |
| 16 0 69 | Hildburghausen | 3,4 | 3,4 | 3,4 | 3,4 | 3,4 |
| 16 0 70 | Ilm-Kreis | 4,9 | 4,9 | 4,9 | 4,9 | 4,9 |
| 16 0 71 | Weimarer Land | 4,1 | 4,1 | 4,1 | 4,1 | 4,1 |
| 16 0 72 | Sonneberg | 2,9 | 2,8 | 2,8 | 2,8 | 2,7 |
| 16 0 73 | Saalfeld-Rudolstadt | 5,2 | 5,2 | 5,1 | 5,1 | 5,1 |
| 16 0 74 | Saale-Holzland-Kreis | 4,2 | 4,1 | 4,1 | 4,1 | 4,1 |
| 16 0 75 | Saale-Orla-Kreis | 4,1 | 4,1 | 4,0 | 4,0 | 4,0 |
| 16 0 76 | Greiz | 4,7 | 4,7 | 4,6 | 4,6 | 4,6 |
| 16 0 77 | Altenburger Land | 4,0 | 4,0 | 3,9 | 3,9 | 3,9 |
| 16 | Thüringen | 100 | 100 | 100 | 100 | 100 |

1) Regionalschlüssel gemäß amtlichem Gemeindeverzeichnis

Noch: 2.Sozialversicherungspflichtig Beschäftigte am Wohnort
in den kreisfreien Städten und Landkreisen

| Schl.- Nr. ¹⁾ | Kreisfreie Stadt Landkreis Land | 31.3.2016 | 30.6.2016 | 30.9.2016 | 31.12.2016 |
|--|---------------------------------------|------------|------------|------------|------------|
| Noch: Anteil an Thüringen in % Noch: Beschäftigte insgesamt | | | | | |
| 16 0 51 | Stadt Erfurt | 9,4 | 9,4 | 9,5 | 9,6 |
| 16 0 52 | Stadt Gera | 4,0 | 4,0 | 4,0 | 4,0 |
| 16 0 53 | Stadt Jena | 4,7 | 4,7 | 4,7 | 4,7 |
| 16 0 54 | Stadt Suhl | 1,6 | 1,5 | 1,5 | 1,5 |
| 16 0 55 | Stadt Weimar | 2,6 | 2,7 | 2,7 | 2,7 |
| 16 0 56 | Stadt Eisenach | 2,0 | 2,0 | 2,0 | 2,0 |
| 16 0 61 | Eichsfeld | 5,0 | 4,9 | 4,9 | 4,9 |
| 16 0 62 | Nordhausen | 3,8 | 3,8 | 3,8 | 3,8 |
| 16 0 63 | Wartburgkreis | 6,3 | 6,3 | 6,3 | 6,3 |
| 16 0 64 | Unstrut-Hainich-Kreis | 4,8 | 4,8 | 4,9 | 4,8 |
| 16 0 65 | Kyffhäuserkreis | 3,4 | 3,4 | 3,4 | 3,3 |
| 16 0 66 | Schmalkalden-Meiningen | 6,0 | 6,0 | 6,0 | 6,0 |
| 16 0 67 | Gotha | 6,5 | 6,5 | 6,5 | 6,5 |
| 16 0 68 | Sömmerda | 3,4 | 3,4 | 3,4 | 3,3 |
| 16 0 69 | Hildburghausen | 3,3 | 3,3 | 3,3 | 3,3 |
| 16 0 70 | Ilm-Kreis | 5,0 | 5,0 | 5,0 | 5,0 |
| 16 0 71 | Weimarer Land | 4,0 | 4,0 | 4,0 | 4,0 |
| 16 0 72 | Sonneberg | 2,8 | 2,7 | 2,7 | 2,7 |
| 16 0 73 | Saalfeld-Rudolstadt | 5,1 | 5,1 | 5,1 | 5,1 |
| 16 0 74 | Saale-Holzland-Kreis | 4,0 | 4,0 | 4,0 | 4,0 |
| 16 0 75 | Saale-Orla-Kreis | 4,0 | 4,0 | 4,0 | 4,0 |
| 16 0 76 | Greiz | 4,5 | 4,5 | 4,5 | 4,5 |
| 16 0 77 | Altenburger Land | 4,0 | 4,0 | 4,0 | 3,9 |
| 16 | Thüringen | 100 | 100 | 100 | 100 |
| noch: darunter weiblich | | | | | |
| 16 0 51 | Stadt Erfurt | 9,7 | 9,8 | 9,8 | 9,9 |
| 16 0 52 | Stadt Gera | 4,1 | 4,1 | 4,1 | 4,1 |
| 16 0 53 | Stadt Jena | 4,8 | 4,8 | 4,8 | 4,8 |
| 16 0 54 | Stadt Suhl | 1,6 | 1,6 | 1,6 | 1,6 |
| 16 0 55 | Stadt Weimar | 2,8 | 2,8 | 2,8 | 2,8 |
| 16 0 56 | Stadt Eisenach | 1,9 | 1,9 | 1,9 | 1,9 |
| 16 0 61 | Eichsfeld | 4,8 | 4,8 | 4,8 | 4,8 |
| 16 0 62 | Nordhausen | 3,7 | 3,7 | 3,7 | 3,7 |
| 16 0 63 | Wartburgkreis | 6,1 | 6,1 | 6,1 | 6,1 |
| 16 0 64 | Unstrut-Hainich-Kreis | 4,8 | 4,8 | 4,8 | 4,8 |
| 16 0 65 | Kyffhäuserkreis | 3,2 | 3,3 | 3,2 | 3,2 |
| 16 0 66 | Schmalkalden-Meiningen | 6,0 | 6,0 | 6,0 | 6,0 |
| 16 0 67 | Gotha | 6,5 | 6,5 | 6,5 | 6,5 |
| 16 0 68 | Sömmerda | 3,4 | 3,4 | 3,4 | 3,3 |
| 16 0 69 | Hildburghausen | 3,3 | 3,3 | 3,3 | 3,3 |
| 16 0 70 | Ilm-Kreis | 4,9 | 4,9 | 4,9 | 4,9 |
| 16 0 71 | Weimarer Land | 4,1 | 4,1 | 4,1 | 4,1 |
| 16 0 72 | Sonneberg | 2,7 | 2,7 | 2,7 | 2,7 |
| 16 0 73 | Saalfeld-Rudolstadt | 5,1 | 5,1 | 5,1 | 5,1 |
| 16 0 74 | Saale-Holzland-Kreis | 4,1 | 4,1 | 4,1 | 4,0 |
| 16 0 75 | Saale-Orla-Kreis | 4,0 | 4,0 | 4,0 | 4,0 |
| 16 0 76 | Greiz | 4,5 | 4,5 | 4,5 | 4,5 |
| 16 0 77 | Altenburger Land | 3,9 | 3,9 | 3,9 | 3,9 |
| 16 | Thüringen | 100 | 100 | 100 | 100 |

1) Regionalschlüssel gemäß amtlichem Gemeindeverzeichnis

Noch: 2.Sozialversicherungspflichtig Beschäftigte am Wohnort
in den kreisfreien Städten und Landkreisen

| Schl.- Nr. ¹⁾ | Kreisfreie Stadt Landkreis Land | 31.3.2017 | 30.6.2017 | 30.9.2017 | 31.12.2017 |
|--|---------------------------------------|------------|------------|------------|------------|
| Noch: Anteil an Thüringen in % Noch: Beschäftigte insgesamt | | | | | |
| 16 0 51 | Stadt Erfurt | 9,6 | 9,6 | 9,6 | 9,7 |
| 16 0 52 | Stadt Gera | 4,0 | 4,0 | 4,0 | 4,0 |
| 16 0 53 | Stadt Jena | 4,8 | 4,8 | 4,8 | 4,8 |
| 16 0 54 | Stadt Suhl | 1,6 | 1,5 | 1,5 | 1,5 |
| 16 0 55 | Stadt Weimar | 2,7 | 2,7 | 2,7 | 2,7 |
| 16 0 56 | Stadt Eisenach | 2,0 | 2,0 | 2,0 | 2,0 |
| 16 0 61 | Eichsfeld | 4,9 | 4,9 | 4,9 | 4,9 |
| 16 0 62 | Nordhausen | 3,8 | 3,8 | 3,8 | 3,8 |
| 16 0 63 | Wartburgkreis | 6,3 | 6,2 | 6,2 | 6,2 |
| 16 0 64 | Unstrut-Hainich-Kreis | 4,8 | 4,8 | 4,9 | 4,8 |
| 16 0 65 | Kyffhäuserkreis | 3,3 | 3,3 | 3,3 | 3,3 |
| 16 0 66 | Schmalkalden-Meiningen | 6,0 | 6,0 | 5,9 | 5,9 |
| 16 0 67 | Gotha | 6,5 | 6,5 | 6,6 | 6,6 |
| 16 0 68 | Sömmerda | 3,3 | 3,3 | 3,3 | 3,3 |
| 16 0 69 | Hildburghausen | 3,3 | 3,3 | 3,3 | 3,3 |
| 16 0 70 | Ilm-Kreis | 5,0 | 5,0 | 5,0 | 5,0 |
| 16 0 71 | Weimarer Land | 4,0 | 4,0 | 4,0 | 4,0 |
| 16 0 72 | Sonneberg | 2,7 | 2,7 | 2,7 | 2,7 |
| 16 0 73 | Saalfeld-Rudolstadt | 5,0 | 5,0 | 5,0 | 5,0 |
| 16 0 74 | Saale-Holzland-Kreis | 4,0 | 4,0 | 4,0 | 4,0 |
| 16 0 75 | Saale-Orla-Kreis | 4,0 | 4,0 | 4,0 | 4,0 |
| 16 0 76 | Greiz | 4,5 | 4,5 | 4,4 | 4,4 |
| 16 0 77 | Altenburger Land | 3,9 | 4,0 | 3,9 | 3,9 |
| 16 | Thüringen | 100 | 100 | 100 | 100 |

noch: darunter weiblich

| | | | | | |
|-----------|------------------------|------------|------------|------------|------------|
| 16 0 51 | Stadt Erfurt | 9,9 | 9,9 | 9,9 | 10,0 |
| 16 0 52 | Stadt Gera | 4,1 | 4,1 | 4,1 | 4,1 |
| 16 0 53 | Stadt Jena | 4,8 | 4,8 | 4,8 | 4,9 |
| 16 0 54 | Stadt Suhl | 1,6 | 1,6 | 1,6 | 1,6 |
| 16 0 55 | Stadt Weimar | 2,8 | 2,8 | 2,8 | 2,8 |
| 16 0 56 | Stadt Eisenach | 1,9 | 1,9 | 1,9 | 1,9 |
| 16 0 61 | Eichsfeld | 4,8 | 4,8 | 4,8 | 4,8 |
| 16 0 62 | Nordhausen | 3,7 | 3,7 | 3,7 | 3,7 |
| 16 0 63 | Wartburgkreis | 6,1 | 6,1 | 6,1 | 6,1 |
| 16 0 64 | Unstrut-Hainich-Kreis | 4,8 | 4,8 | 4,8 | 4,8 |
| 16 0 65 | Kyffhäuserkreis | 3,2 | 3,2 | 3,2 | 3,2 |
| 16 0 66 | Schmalkalden-Meiningen | 6,0 | 6,0 | 6,0 | 6,0 |
| 16 0 67 | Gotha | 6,4 | 6,4 | 6,5 | 6,5 |
| 16 0 68 | Sömmerda | 3,3 | 3,3 | 3,3 | 3,3 |
| 16 0 69 | Hildburghausen | 3,3 | 3,3 | 3,3 | 3,3 |
| 16 0 70 | Ilm-Kreis | 4,9 | 4,9 | 4,9 | 4,9 |
| 16 0 71 | Weimarer Land | 4,1 | 4,1 | 4,1 | 4,1 |
| 16 0 72 | Sonneberg | 2,7 | 2,7 | 2,7 | 2,7 |
| 16 0 73 | Saalfeld-Rudolstadt | 5,0 | 5,0 | 5,0 | 5,0 |
| 16 0 74 | Saale-Holzland-Kreis | 4,1 | 4,0 | 4,0 | 4,0 |
| 16 0 75 | Saale-Orla-Kreis | 3,9 | 3,9 | 3,9 | 3,9 |
| 16 0 76 | Greiz | 4,5 | 4,5 | 4,5 | 4,5 |
| 16 0 77 | Altenburger Land | 3,9 | 3,9 | 3,9 | 3,9 |
| 16 | Thüringen | 100 | 100 | 100 | 100 |

1) Regionalschlüssel gemäß amtlichem Gemeindeverzeichnis

3. Sozialversicherungspflichtig Beschäftigte am Arbeitsort nach Wirtschaftsabschnitten und ausgewählten Wirtschaftsabteilungen

| WZ 2008 ¹⁾ | Wirtschaftsgliederung | 30.6.2008 | 30.6.2009 | 30.6.2010 | 30.6.2011 |
|-----------------------|--|----------------|----------------|----------------|----------------|
| A | Land- und Forstwirtschaft, Fischerei | 16 533 | 16 362 | 16 220 | 16 139 |
| B-F | Produzierendes Gewerbe | 252 624 | 247 148 | 247 711 | 254 043 |
| B-E | Produzierendes Gewerbe ohne Baugewerbe | 192 499 | 187 663 | 187 414 | 194 148 |
| B | Bergbau u. Gew. v. Steinen u. Erden | 2 477 | 2 518 | 2 327 | 2 476 |
| C | Verarbeitendes Gewerbe | 176 859 | 172 280 | 172 097 | 178 424 |
| 10-12 | H. v. Nahr.- u. Genussm., Getr. u. Tabakerzeugn. | 19 233 | 19 155 | 19 405 | 19 202 |
| 13-15 | H. v. Textil., Bekleid., Leder, Lederw. u. Schuhen | 3 423 | 3 067 | 3 164 | 3 371 |
| 16-18 | H. v. Holz., Papier, Pappe u. Druckerzeugn. | 12 236 | 11 841 | 11 921 | 12 009 |
| 19 | Kokerei und Mineralölverarbeitung | 84 | 36 | 15 | 15 |
| 20 | H. v. chemischen Erzeugnissen | 4 731 | 4 552 | 4 683 | 4 761 |
| 21 | H. v. pharmazeutischen Erzeugnissen | 1 331 | 1 377 | 1 353 | 1 413 |
| 22-23 | H. v. Gummi- u. Kunststoffwaren, Glas u. Glasw., Keramik, Verarb. v. Steinen u. Erden | 26 120 | 24 667 | 24 857 | 25 792 |
| 24-25 | Metallerzeugung u. -bearb., H. v. Metallerzeugn. | 35 134 | 33 871 | 33 369 | 34 332 |
| 26 | H. v. DV-Geräten, elektron. u. opt. Erzeugn. | 16 350 | 16 307 | 16 794 | 18 789 |
| 27 | H. v. elektrischen Ausrüstungen | 7 273 | 6 981 | 6 580 | 6 651 |
| 28 | Maschinenbau | 19 040 | 18 952 | 19 151 | 20 145 |
| 29-30 | Fahrzeugbau | 17 581 | 16 941 | 16 037 | 16 826 |
| 31-33 | H. v. Möbeln u. sonst. Waren, Rep. u. Installation von Maschinen und Ausrüstungen | 14 323 | 14 533 | 14 768 | 15 118 |
| D | Energieversorgung | 4 699 | 4 646 | 4 686 | 4 762 |
| E | Wasserversorg.; Abwasser- und Abfallentsorg. u. Beseitigung v. Umweltverschmutzungen | 8 464 | 8 219 | 8 304 | 8 486 |
| F | Baugewerbe | 60 125 | 59 485 | 60 297 | 59 895 |
| 41-42 | Hoch- und Tiefbau | 18 740 | 18 122 | 18 407 | 17 360 |
| 43 | Vorb. Baustellenarbeiten, Bauinstallation und sonstiges Ausbaugewerbe | 41 385 | 41 363 | 41 890 | 42 535 |
| G-U | Dienstleistungsbereiche | 478 786 | 470 801 | 485 615 | 493 067 |
| G-I | Handel, Verkehr, Gastgewerbe | 145 979 | 144 391 | 145 372 | 147 602 |
| G | Handel; Instandhaltung und Rep. von Kfz | 92 290 | 91 370 | 90 958 | 91 594 |
| 45 | Handel mit Kfz; Instandh. u. Rep. von Kfz | 17 765 | 17 272 | 17 180 | 17 543 |
| 46 | Großhandel (ohne Handel mit Kfz) | 23 637 | 22 603 | 21 580 | 21 478 |
| 47 | Einzelhandel (ohne Handel mit Kfz) | 50 888 | 51 495 | 52 198 | 52 573 |
| H | Verkehr und Lagerei | 34 470 | 33 325 | 33 864 | 35 804 |
| I | Gastgewerbe | 19 219 | 19 696 | 20 550 | 20 204 |
| J | Information und Kommunikation | 13 073 | 11 931 | 11 712 | 12 339 |
| 58-60 | Verlagswesen, audiovisuelle Medien u. Rundfunk | 2 664 | 2 711 | 2 642 | 2 471 |
| 61 | Telekommunikation | 2 963 | 2 147 | 2 070 | 2 128 |
| 62-63 | Informat.technologische u. Informat.dienstleistg. | 7 446 | 7 073 | 7 000 | 7 740 |
| K | Finanz- und Versicherungsdienstleistg. | 13 595 | 13 925 | 13 829 | 13 638 |
| 64 | Erbrg. v. Finanzdienstleistg. | 10 041 | 10 215 | 10 043 | 9 941 |
| 65-66 | Versicherungen u. Pensionskassen; mit Finanz- u. Versicherungsdienstleistg. verb. Tätigk. | 3 554 | 3 710 | 3 786 | 3 697 |
| L | Grundstücks- und Wohnungswesen | 6 021 | 5 224 | 5 294 | 5 336 |
| M-N | Freiberufl., wissenschaftl., techn. Dienstleistg.; sonst. wirtschaftl. Dienstleistg. | 78 862 | 70 472 | 81 706 | 85 817 |
| M | Freiberufl., wissenschaftl. u. techn. Dienstleistg. | 25 571 | 25 613 | 25 933 | 25 761 |
| 69-71 | Erbrg. v. freiberufl. u. techn. Dienstleistg. | 19 822 | 19 503 | 19 583 | 19 301 |
| 72 | Forschung und Entwicklung | 3 712 | 3 845 | 4 070 | 4 084 |
| 73-75 | Sonst. freiberufl., wissenschaftl. u. techn. Tätigk. | 2 037 | 2 265 | 2 280 | 2 376 |
| N | Erbrg. v. sonst. wirtschaftl. Dienstleistg. | 53 291 | 44 859 | 55 773 | 60 056 |
| 78.2, 78.3 | dar. Überlassung von Arbeitskräften | 26 515 | 18 482 | 27 196 | 31 741 |
| O-Q | Öff. Verwaltung, Verteidigung, Sozialvers.; Erzieh. u. Unterr.; Gesundh.- u. Sozialw. | 190 203 | 194 354 | 197 604 | 198 881 |
| O | Öff. Verwaltung, Verteidigung, Sozialvers. | 52 591 | 53 650 | 54 077 | 53 853 |
| 84.1 | dar. Öffentliche Verwaltung | 38 760 | 39 765 | 40 180 | 40 347 |
| P | Erziehung und Unterricht | 38 662 | 38 065 | 36 970 | 35 103 |
| Q | Gesundheits- und Sozialwesen | 98 950 | 102 639 | 106 557 | 109 925 |
| 86 | Gesundheitswesen | 52 445 | 53 420 | 54 691 | 55 910 |
| 87-88 | Heime und Sozialwesen | 46 505 | 49 219 | 51 866 | 54 015 |
| R-U | Kunst, Unterhaltung und Erholung; sonst. Dienstleistg.; Priv. Haushalte; Exterr. Org. | 31 053 | 30 504 | 30 098 | 29 454 |
| R | Kunst, Unterhaltung und Erholung | 6 362 | 6 586 | 6 670 | 6 779 |
| S | Erbrg. v. sonstigen Dienstleistungen | 24 441 | 23 648 | 23 182 | 22 418 |
| T | Priv. Haushalte mit Hauspersonal; Dienstleistg. u. H. v. Waren durch priv. Haushalte f. d. Eigenbed. | . | . | 246 | 257 |
| U | Exterritoriale Organisationen und Körperschaften | . | . | - | - |
| | Insgesamt²⁾ | 747 980 | 734 328 | 749 560 | 763 251 |

1) Klassifikation der Wirtschaftszweige, Ausgabe 2008 (WZ 2008) - 2) einschließlich Fälle ohne Angabe zur Wirtschaftsgliederung

Noch: 3. Sozialversicherungspflichtig Beschäftigte am Arbeitsort nach Wirtschaftsabschnitten
und ausgewählten Wirtschaftsabteilungen

| WZ 2008 ¹⁾ | Wirtschaftsgliederung | 30.6.2012 | 30.6.2013 | 30.6.2014 | 30.6.2015 |
|-----------------------|--|----------------|----------------|----------------|----------------|
| A | Land- und Forstwirtschaft, Fischerei | 16 563 | 16 510 | 15 854 | 15 249 |
| B-F | Produzierendes Gewerbe | 259 597 | 259 527 | 261 936 | 259 810 |
| B-E | Produzierendes Gewerbe ohne Baugewerbe | 199 276 | 200 737 | 203 546 | 203 098 |
| B | Bergbau u. Gew. v. Steinen u. Erden | 2 498 | 2 484 | 2 377 | 2 222 |
| C | Verarbeitendes Gewerbe | 183 624 | 185 086 | 187 675 | 187 887 |
| 10-12 | H. v. Nahr.- u. Genussm., Getr. u. Tabakerzeugn. | 19 372 | 20 466 | 20 835 | 21 147 |
| 13-15 | H. v. Textil., Bekleid., Leder, Lederw. u. Schuhen | 3 303 | 3 122 | 2 942 | 2 833 |
| 16-18 | H. v. Holz., Papier, Pappe u. Druckerzeugn. | 12 068 | 12 059 | 11 918 | 11 765 |
| 19 | Kokerei und Mineralölverarbeitung | 18 | 18 | 17 | 19 |
| 20 | H. v. chemischen Erzeugnissen | 4 513 | 4 243 | 4 099 | 4 135 |
| 21 | H. v. pharmazeutischen Erzeugnissen | 1 422 | 1 927 | 1 952 | 1 921 |
| 22-23 | H. v. Gummi- u. Kunststoffwaren, Glas u. Glasw., Keramik, Verarb. v. Steinen u. Erden | 26 665 | 26 701 | 27 585 | 27 163 |
| 24-25 | Metallerzeugung u. -bearb., H. v. Metallerzeugn. | 35 564 | 35 188 | 35 938 | 36 186 |
| 26 | H. v. DV-Geräten, elektron. u. opt. Erzeugn. | 19 563 | 18 451 | 18 310 | 17 538 |
| 27 | H. v. elektrischen Ausrüstungen | 6 662 | 6 733 | 6 605 | 6 833 |
| 28 | Maschinenbau | 20 976 | 22 046 | 22 848 | 23 091 |
| 29-30 | Fahrzeugbau | 17 837 | 18 404 | 18 554 | 18 955 |
| 31-33 | H. v. Möbeln u. sonst. Waren, Rep. u. Installation von Maschinen und Ausrüstungen | 15 661 | 15 728 | 16 072 | 16 301 |
| D | Energieversorgung | 4 824 | 4 856 | 4 858 | 4 831 |
| E | Wasserversorg.; Abwasser- und Abfallentsorg. u. Beseitigung v. Umweltverschmutzungen | 8 330 | 8 311 | 8 636 | 8 158 |
| F | Baugewerbe | 60 321 | 58 790 | 58 390 | 56 712 |
| 41-42 | Hoch- und Tiefbau | 17 240 | 16 838 | 16 831 | 16 796 |
| 43 | Vorb. Baustellenarbeiten, Bauinstallation und sonstiges Ausbaugewerbe | 43 081 | 41 952 | 41 559 | 39 916 |
| G-U | Dienstleistungsbereiche | 497 587 | 497 982 | 504 405 | 511 032 |
| G-I | Handel, Verkehr, Gastgewerbe | 149 047 | 149 692 | 150 544 | 153 003 |
| G | Handel; Instandhaltung und Rep. von Kfz | 92 320 | 92 648 | 93 012 | 93 703 |
| 45 | Handel mit Kfz; Instandh. u. Rep. von Kfz | 17 488 | 17 264 | 17 241 | 17 009 |
| 46 | Großhandel (ohne Handel mit Kfz) | 21 710 | 20 384 | 19 856 | 19 853 |
| 47 | Einzelhandel (ohne Handel mit Kfz) | 53 122 | 55 000 | 55 915 | 56 841 |
| H | Verkehr und Lagerei | 36 083 | 36 374 | 36 458 | 37 243 |
| I | Gastgewerbe | 20 644 | 20 670 | 21 074 | 22 057 |
| J | Information und Kommunikation | 12 282 | 13 046 | 13 595 | 13 802 |
| 58-60 | Verlagswesen, audiovisuelle Medien u. Rundfunk | 2 553 | 2 827 | 2 909 | 2 949 |
| 61 | Telekommunikation | 2 094 | 1 985 | 2 069 | 2 025 |
| 62-63 | Informat.technologische u. Informat.dienstleistg. | 7 635 | 8 234 | 8 617 | 8 828 |
| K | Finanz- und Versicherungsdienstleistg. | 14 150 | 14 003 | 13 560 | 13 366 |
| 64 | Erbrg. v. Finanzdienstleistg. | 10 019 | 9 982 | 9 764 | 9 645 |
| 65-66 | Versicherungen u. Pensionskassen; mit Finanz- u. Versicherungsdienstleistg. verb. Tätigk. | 4 131 | 4 021 | 3 796 | 3 721 |
| L | Grundstücks- und Wohnungswesen | 5 431 | 5 522 | 5 805 | 6 017 |
| M-N | Freiberufl., wissenschaftl., techn. Dienstleistg.; sonst. wirtschaftl. Dienstleistg. | 86 535 | 85 003 | 88 107 | 91 368 |
| M | Freiberufl., wissenschaftl. u. techn. Dienstleistg. | 26 912 | 27 301 | 29 511 | 29 782 |
| 69-71 | Erbrg. v. freiberufl. u. techn. Dienstleistg. | 20 491 | 20 818 | 22 587 | 22 737 |
| 72 | Forschung und Entwicklung | 4 067 | 4 097 | 4 222 | 4 322 |
| 73-75 | Sonst. freiberufl., wissenschaftl. u. techn. Tätigk. | 2 354 | 2 386 | 2 702 | 2 723 |
| N | Erbrg. v. sonst. wirtschaftl. Dienstleistg. | 59 623 | 57 702 | 58 596 | 61 586 |
| 78.2, 78.3 | dar. Überlassung von Arbeitskräften | 31 129 | 29 369 | 30 111 | 31 845 |
| O-Q | Öff. Verwaltung, Verteidigung, Sozialvers.; Erzieh. u. Unterr.; Gesundh.- u. Sozialw. | 200 380 | 201 608 | 204 112 | 205 029 |
| O | Öff. Verwaltung, Verteidigung, Sozialvers. | 53 636 | 53 174 | 53 917 | 52 760 |
| 84.1 | dar. Öffentliche Verwaltung | 40 521 | 40 189 | 40 828 | 39 927 |
| P | Erziehung und Unterricht | 33 981 | 33 702 | 33 344 | 32 582 |
| Q | Gesundheits- und Sozialwesen | 112 763 | 114 732 | 116 851 | 119 687 |
| 86 | Gesundheitswesen | 57 414 | 58 360 | 59 068 | 59 886 |
| 87-88 | Heime und Sozialwesen | 55 349 | 56 372 | 57 783 | 59 801 |
| R-U | Kunst, Unterhaltung und Erholung; sonst. Dienstleistg.; Priv. Haushalte; Exterr. Org. | 29 762 | 29 108 | 28 682 | 28 447 |
| R | Kunst, Unterhaltung und Erholung | 7 027 | 6 832 | 6 985 | 7 064 |
| S | Erbrg. v. sonstigen Dienstleistungen | 22 454 | 21 988 | 21 394 | 21 069 |
| T | Priv. Haushalte mit Hauspersonal; Dienstleistg. u. H. v. Waren durch priv. Haushalte f. d. Eigenbed. | 281 | 288 | 303 | 314 |
| U | Exterritoriale Organisationen und Körperschaften | - | - | - | - |
| | Insgesamt²⁾ | 773 749 | 774 023 | 782 202 | 786 098 |

1) Klassifikation der Wirtschaftszweige, Ausgabe 2008 (WZ 2008) - 2) einschließlich Fälle ohne Angabe zur Wirtschaftsgliederung

Noch: 3. Sozialversicherungspflichtig Beschäftigte am Arbeitsort nach Wirtschaftsabschnitten und ausgewählten Wirtschaftsabteilungen

| WZ 2008 ¹⁾ | Wirtschaftsgliederung | 31.3.2016 | 30.6.2016 | 30.9.2016 | 31.12.2016 |
|-----------------------|--|----------------|----------------|----------------|----------------|
| A | Land- und Forstwirtschaft, Fischerei | 14 223 | 14 612 | 14 818 | 13 159 |
| B-F | Produzierendes Gewerbe | 258 528 | 260 870 | 264 459 | 260 480 |
| B-E | Produzierendes Gewerbe ohne Baugewerbe | 204 453 | 204 866 | 207 391 | 206 162 |
| B | Bergbau u. Gew. v. Steinen u. Erden | 2 133 | 2 116 | 2 072 | 2 013 |
| C | Verarbeitendes Gewerbe | 189 317 | 189 735 | 192 168 | 191 050 |
| 10-12 | H. v. Nahr.- u. Genussm., Getr. u. Tabakerzeugn. | 21 083 | 21 140 | 21 345 | 21 147 |
| 13-15 | H. v. Textil., Bekleid., Leder, Lederw. u. Schuhen | 2 869 | 2 817 | 2 840 | 2 827 |
| 16-18 | H. v. Holz., Papier, Pappe u. Druckerzeugn. | 11 743 | 11 788 | 11 967 | 11 895 |
| 19 | Kokerei und Mineralölverarbeitung | 25 | 26 | 25 | 25 |
| 20 | H. v. chemischen Erzeugnissen | 4 085 | 4 080 | 4 104 | 3 896 |
| 21 | H. v. pharmazeutischen Erzeugnissen | 1 927 | 1 929 | 1 952 | 1 939 |
| 22-23 | H. v. Gummi- u. Kunststoffwaren, Glas u. Glasw., Keramik, Verarb. v. Steinen u. Erden | 26 420 | 26 644 | 26 700 | 26 539 |
| 24-25 | Metallerzeugung u. -bearb., H. v. Metallerzeugn. | 36 336 | 36 633 | 37 297 | 37 112 |
| 26 | H. v. DV-Geräten, elektron. u. opt. Erzeugn. | 18 175 | 18 146 | 18 318 | 18 301 |
| 27 | H. v. elektrischen Ausrüstungen | 6 718 | 6 728 | 7 115 | 7 039 |
| 28 | Maschinenbau | 24 104 | 24 077 | 24 312 | 24 305 |
| 29-30 | Fahrzeugbau | 19 389 | 19 301 | 19 755 | 19 688 |
| 31-33 | H. v. Möbeln u. sonst. Waren, Rep. u. Installation von Maschinen und Ausrüstungen | 16 443 | 16 426 | 16 438 | 16 337 |
| D | Energieversorgung | 4 917 | 4 866 | 4 942 | 4 893 |
| E | Wasserversorg.; Abwasser- und Abfallentsorg. u. Beseitigung v. Umweltverschmutzungen | 8 086 | 8 149 | 8 209 | 8 206 |
| F | Baugewerbe | 54 075 | 56 004 | 57 068 | 54 318 |
| 41-42 | Hoch- und Tiefbau | 15 919 | 16 672 | 16 977 | 15 985 |
| 43 | Vorb. Baustellenarbeiten, Bauinstallation und sonstiges Ausbaugewerbe | 38 156 | 39 332 | 40 091 | 38 333 |
| G-U | Dienstleistungsbereiche | 514 554 | 517 864 | 526 309 | 523 168 |
| G-I | Handel, Verkehr, Gastgewerbe | 153 912 | 155 009 | 157 014 | 156 932 |
| G | Handel; Instandhaltung und Rep. von Kfz | 94 711 | 94 954 | 96 606 | 96 271 |
| 45 | Handel mit Kfz; Instandh. u. Rep. von Kfz | 17 181 | 17 189 | 17 701 | 17 584 |
| 46 | Großhandel (ohne Handel mit Kfz) | 19 524 | 19 565 | 19 793 | 19 520 |
| 47 | Einzelhandel (ohne Handel mit Kfz) | 58 006 | 58 200 | 59 112 | 59 167 |
| H | Verkehr und Lagerei | 37 516 | 37 773 | 38 036 | 38 623 |
| I | Gastgewerbe | 21 685 | 22 282 | 22 372 | 22 038 |
| J | Information und Kommunikation | 14 089 | 14 112 | 14 294 | 13 679 |
| 58-60 | Verlagswesen, audiovisuelle Medien u. Rundfunk | 2 984 | 2 905 | 2 907 | 2 270 |
| 61 | Telekommunikation | 1 992 | 1 999 | 1 987 | 1 987 |
| 62-63 | Informat.technologische u. Informat.dienstleistg. | 9 113 | 9 208 | 9 400 | 9 422 |
| K | Finanz- und Versicherungsdienstleistg. | 12 962 | 12 806 | 12 881 | 12 816 |
| 64 | Erbrg. v. Finanzdienstleistg. | 9 410 | 9 282 | 9 340 | 9 272 |
| 65-66 | Versicherungen u. Pensionskassen; mit Finanz- u. Versicherungsdienstleistg. verb. Tätigk. | 3 552 | 3 524 | 3 541 | 3 544 |
| L | Grundstücks- und Wohnungswesen | 6 213 | 6 200 | 6 285 | 6 309 |
| M-N | Freiberufl., wissenschaftl., techn. Dienstleistg.; sonst. wirtschaftl. Dienstleistg. | 89 767 | 92 242 | 93 958 | 92 271 |
| M | Freiberufl., wissenschaftl. u. techn. Dienstleistg. | 29 979 | 30 157 | 30 518 | 30 696 |
| 69-71 | Erbrg. v. freiberufl. u. techn. Dienstleistg. | 22 821 | 22 850 | 23 137 | 23 319 |
| 72 | Forschung und Entwicklung | 4 472 | 4 512 | 4 510 | 4 487 |
| 73-75 | Sonst. freiberufl., wissenschaftl. u. techn. Tätigk. | 2 686 | 2 795 | 2 871 | 2 890 |
| N | Erbrg. v. sonst. wirtschaftl. Dienstleistg. | 59 788 | 62 085 | 63 440 | 61 575 |
| 78.2, 78.3 | dar. Überlassung von Arbeitskräften | 30 661 | 32 288 | 33 351 | 31 998 |
| O-Q | Öff. Verwaltung, Verteidigung, Sozialvers.; Erzieh. u. Unterr.; Gesundh.- u. Sozialw. | 208 704 | 208 563 | 212 422 | 212 319 |
| O | Öff. Verwaltung, Verteidigung, Sozialvers. | 52 560 | 52 574 | 51 887 | 51 462 |
| 84.1 | dar. Öffentliche Verwaltung | 40 003 | 40 115 | 39 289 | 38 891 |
| P | Erziehung und Unterricht | 32 992 | 32 838 | 34 510 | 34 660 |
| Q | Gesundheits- und Sozialwesen | 123 152 | 123 151 | 126 025 | 126 197 |
| 86 | Gesundheitswesen | 60 671 | 60 641 | 61 681 | 61 733 |
| 87-88 | Heime und Sozialwesen | 62 481 | 62 510 | 64 344 | 64 464 |
| R-U | Kunst, Unterhaltung und Erholung; sonst. Dienstleistg.; Priv. Haushalte; Exterr. Org. | 28 907 | 28 932 | 29 455 | 28 842 |
| R | Kunst, Unterhaltung und Erholung | 7 187 | 7 303 | 7 433 | 7 330 |
| S | Erbrg. v. sonstigen Dienstleistungen | 21 404 | 21 312 | 21 702 | 21 184 |
| T | Priv. Haushalte mit Hauspersonal; Dienstleistg. u. H. v. Waren durch priv. Haushalte f. d. Eigenbed. | 316 | 317 | 320 | 328 |
| U | Exterritoriale Organisationen und Körperschaften | - | - | - | - |
| | Insgesamt²⁾ | 787 323 | 793 363 | 805 603 | 796 807 |

1) Klassifikation der Wirtschaftszweige, Ausgabe 2008 (WZ 2008) - 2) einschließlich Fälle ohne Angabe zur Wirtschaftsgliederung

Noch: 3. Sozialversicherungspflichtig Beschäftigte am Arbeitsort nach Wirtschaftsabschnitten
und ausgewählten Wirtschaftsabteilungen

| WZ 2008 ¹⁾ | Wirtschaftsgliederung | 31.3.2017 | 30.6.2017 | 30.9.2017 | 31.12.2017 |
|-----------------------|---|----------------|----------------|----------------|----------------|
| A | Land- und Forstwirtschaft, Fischerei | 13 699 | 14 144 | 14 387 | 13 074 |
| B-F | Produzierendes Gewerbe | 260 457 | 262 164 | 265 089 | 262 035 |
| B-E | Produzierendes Gewerbe ohne Baugewerbe | 206 005 | 206 559 | 208 693 | 208 108 |
| B | Bergbau u. Gew. v. Steinen u. Erden | 2 024 | 2 060 | 2 081 | 2 025 |
| C | Verarbeitendes Gewerbe | 190 890 | 191 316 | 193 229 | 192 729 |
| 10-12 | H. v. Nahr.- u. Genussm., Getr. u. Tabakerzeugn. | 21 036 | 20 942 | 21 122 | 21 110 |
| 13-15 | H. v. Textil., Bekleid., Leder, Lederw. u. Schuhen | 2 953 | 2 938 | 2 955 | 2 914 |
| 16-18 | H. v. Holz., Papier, Pappe u. Druckerzeugn. | 11 780 | 11 743 | 11 897 | 11 800 |
| 19 | Kokerei und Mineralölverarbeitung | 46 | 49 | 53 | 55 |
| 20 | H. v. chemischen Erzeugnissen | 3 816 | 3 821 | 3 839 | 3 821 |
| 21 | H. v. pharmazeutischen Erzeugnissen | 1 938 | 1 937 | 1 963 | 1 954 |
| 22-23 | H. v. Gummi- u. Kunststoffwaren, Glas u. Glasw., Keramik, Verarb. v. Steinen u. Erden | 26 844 | 27 193 | 27 518 | 27 338 |
| 24-25 | Metallerzeugung u. -bearb., H. v. Metallerzeugn. | 37 813 | 38 137 | 38 604 | 38 442 |
| 26 | H. v. DV-Geräten, elektron. u. opt. Erzeugn. | 18 384 | 18 352 | 18 848 | 18 756 |
| 27 | H. v. elektrischen Ausrüstungen | 7 019 | 7 043 | 6 453 | 6 451 |
| 28 | Maschinenbau | 23 512 | 23 582 | 24 081 | 24 189 |
| 29-30 | Fahrzeugbau | 19 712 | 19 711 | 19 744 | 19 774 |
| 31-33 | H. v. Möbeln u. sonst. Waren, Rep. u. Installation von Maschinen und Ausrüstungen | 16 037 | 15 868 | 16 152 | 16 125 |
| D | Energieversorgung | 4 851 | 4 847 | 4 918 | 4 877 |
| E | Wasserversorg.; Abwasser- und Abfallentsorg. u. Beseitigung v. Umweltverschmutzungen | 8 240 | 8 336 | 8 465 | 8 477 |
| F | Baugewerbe | 54 452 | 55 605 | 56 396 | 53 927 |
| 41-42 | Hoch- und Tiefbau | 16 128 | 16 602 | 16 735 | 15 951 |
| 43 | Vorb. Baustellenarbeiten, Bauinstallation und sonstiges Ausbaugewerbe | 38 324 | 39 003 | 39 661 | 37 976 |
| G-U | Dienstleistungsbereiche | 521 856 | 525 416 | 533 254 | 527 226 |
| G-I | Handel, Verkehr, Gastgewerbe | 155 981 | 157 150 | 159 005 | 157 978 |
| G | Handel; Instandhaltung und Rep. von Kfz | 95 609 | 95 652 | 97 000 | 96 614 |
| 45 | Handel mit Kfz; Instandh. u. Rep. von Kfz | 17 438 | 17 407 | 17 948 | 17 812 |
| 46 | Großhandel (ohne Handel mit Kfz) | 19 456 | 19 541 | 19 815 | 19 318 |
| 47 | Einzelhandel (ohne Handel mit Kfz) | 58 715 | 58 704 | 59 237 | 59 484 |
| H | Verkehr und Lagerei | 38 791 | 39 094 | 39 469 | 39 439 |
| I | Gastgewerbe | 21 581 | 22 404 | 22 536 | 21 925 |
| J | Information und Kommunikation | 13 171 | 13 330 | 13 361 | 13 266 |
| 58-60 | Verlagswesen, audiovisuelle Medien u. Rundfunk | 2 108 | 2 154 | 2 154 | 2 043 |
| 61 | Telekommunikation | 1 538 | 1 532 | 1 424 | 1 409 |
| 62-63 | Informat.technologische u. Informat.dienstleistg. | 9 525 | 9 644 | 9 783 | 9 814 |
| K | Finanz- und Versicherungsdienstleistg. | 12 603 | 12 456 | 12 509 | 12 419 |
| 64 | Erbrg. v. Finanzdienstleistg. | 9 100 | 9 000 | 9 013 | 8 904 |
| 65-66 | Versicherungen u. Pensionskassen; mit Finanz- u. Versicherungsdienstleistg. verb. Tätigk. | 3 503 | 3 456 | 3 496 | 3 515 |
| L | Grundstücks- und Wohnungswesen | 6 392 | 6 403 | 6 620 | 6 659 |
| M-N | Freiberufl., wissenschaftl., techn. Dienstleistg.; sonst. wirtschaftl. Dienstleistg. | 92 060 | 94 591 | 96 623 | 94 627 |
| M | Freiberufl., wissenschaftl. u. techn. Dienstleistg. | 30 647 | 30 848 | 31 203 | 31 207 |
| 69-71 | Erbrg. v. freiberufl. u. techn. Dienstleistg. | 23 288 | 23 452 | 23 648 | 23 589 |
| 72 | Forschung und Entwicklung | 4 513 | 4 549 | 4 643 | 4 708 |
| 73-75 | Sonst. freiberufl., wissenschaftl. u. techn. Tätigk. | 2 846 | 2 847 | 2 912 | 2 910 |
| N | Erbrg. v. sonst. wirtschaftl. Dienstleistg. | 61 413 | 63 743 | 65 420 | 63 420 |
| 78.2, 78.3 | dar. Überlassung von Arbeitskräften | 31 160 | 32 617 | 33 462 | 31 565 |
| O-Q | Öff. Verwaltung, Verteidigung, Sozialvers.; Erzieh. u. Unterr.; Gesundh.- u. Sozialw. | 212 704 | 212 435 | 215 561 | 212 797 |
| O | Öff. Verwaltung, Verteidigung, Sozialvers. | 51 211 | 51 313 | 51 587 | 50 585 |
| 84.1 | dar. Öffentliche Verwaltung | 38 764 | 38 861 | 38 996 | 38 784 |
| P | Erziehung und Unterricht | 34 890 | 34 680 | 35 006 | 33 113 |
| Q | Gesundheits- und Sozialwesen | 126 603 | 126 442 | 128 968 | 129 099 |
| 86 | Gesundheitswesen | 61 749 | 61 627 | 62 870 | 62 794 |
| 87-88 | Heime und Sozialwesen | 64 854 | 64 815 | 66 098 | 66 305 |
| R-U | Kunst, Unterhaltung und Erholung; sonst. Dienstleistg.; Priv. Haushalte; Exterr. Org. | 28 945 | 29 051 | 29 575 | 29 480 |
| R | Kunst, Unterhaltung und Erholung | 7 357 | 7 456 | 7 644 | 7 647 |
| S | Erbrg. v. sonstigen Dienstleistungen | 21 238 | 21 243 | 21 578 | 21 474 |
| T | Priv. Haushalte mit Hauspersonal; Dienstleistg. u. H. v. Waren durch priv. Haushalte f. d. Eigenbed. | 350 | 352 | 353 | 359 |
| U | Exterritoriale Organisationen und Körperschaften | - | - | - | - |
| | Insgesamt²⁾ | 796 012 | 801 728 | 812 733 | 802 336 |

1) Klassifikation der Wirtschaftszweige, Ausgabe 2008 (WZ 2008) - 2) einschließlich Fälle ohne Angabe zur Wirtschaftsgliederung

Noch: 3. Sozialversicherungspflichtig Beschäftigte am Arbeitsort nach Wirtschaftsabschnitten und ausgewählten Wirtschaftsabteilungen

| WZ 2008 ¹⁾ | Wirtschaftsgliederung | 30.6.2008 | 30.6.2009 | 30.6.2010 | 30.6.2011 |
|-------------------------------------|--|------------|--------------|------------|------------|
| Veränderung zum Vorjahr in % | | | | | |
| A | Land- und Forstwirtschaft, Fischerei | . | - 1,0 | - 0,9 | - 0,5 |
| B-F | Produzierendes Gewerbe | . | - 2,2 | 0,2 | 2,6 |
| B-E | Produzierendes Gewerbe ohne Baugewerbe | . | - 2,5 | - 0,1 | 3,6 |
| B | Bergbau u. Gew. v. Steinen u. Erden | . | 1,7 | - 7,6 | 6,4 |
| C | Verarbeitendes Gewerbe | . | - 2,6 | - 0,1 | 3,7 |
| 10-12 | H. v. Nahr.- u. Genussm., Getr. u. Tabakerzeugn. | . | - 0,4 | 1,3 | - 1,0 |
| 13-15 | H. v. Textil., Bekleid., Leder, Lederw. u. Schuhen | . | -10,4 | 3,2 | 6,5 |
| 16-18 | H. v. Holz., Papier, Pappe u. Druckerzeugn. | . | - 3,2 | 0,7 | 0,7 |
| 19 | Kokerei und Mineralölverarbeitung | . | -57,1 | -58,3 | 0,0 |
| 20 | H. v. chemischen Erzeugnissen | . | - 3,8 | 2,9 | 1,7 |
| 21 | H. v. pharmazeutischen Erzeugnissen | . | 3,5 | - 1,7 | 4,4 |
| 22-23 | H. v. Gummi- u. Kunststoffwaren, Glas u. Glasw., Keramik, Verarb. v. Steinen u. Erden | . | - 5,6 | 0,8 | 3,8 |
| 24-25 | Metallerzeugung u. -bearb., H. v. Metallerzeugn. | . | - 3,6 | - 1,5 | 2,9 |
| 26 | H. v. DV-Geräten, elektron. u. opt. Erzeugn. | . | - 0,3 | 3,0 | 11,9 |
| 27 | H. v. elektrischen Ausrüstungen | . | - 4,0 | - 5,7 | 1,1 |
| 28 | Maschinenbau | . | - 0,5 | 1,1 | 5,2 |
| 29-30 | Fahrzeugbau | . | - 3,6 | - 5,3 | 4,9 |
| 31-33 | H. v. Möbeln u. sonst. Waren, Rep. u. Installation von Maschinen und Ausrüstungen | . | 1,5 | 1,6 | 2,4 |
| D | Energieversorgung | . | - 1,1 | 0,9 | 1,6 |
| E | Wasserversorg.; Abwasser- und Abfallentsorg. u. Beseitigung v. Umweltverschmutzungen | . | - 2,9 | 1,0 | 2,2 |
| F | Baugewerbe | . | - 1,1 | 1,4 | - 0,7 |
| 41-42 | Hoch- und Tiefbau | . | - 3,3 | 1,6 | - 5,7 |
| 43 | Vorb. Baustellenarbeiten, Bauinstallation und sonstiges Ausbaugewerbe | . | - 0,1 | 1,3 | 1,5 |
| G-U | Dienstleistungsbereiche | . | - 1,7 | 3,1 | 1,5 |
| G-I | Handel, Verkehr, Gastgewerbe | . | - 1,1 | 0,7 | 1,5 |
| G | Handel; Instandhaltung und Rep. von Kfz | . | - 1,0 | - 0,5 | 0,7 |
| 45 | Handel mit Kfz; Instandh. u. Rep. von Kfz | . | - 2,8 | - 0,5 | 2,1 |
| 46 | Großhandel (ohne Handel mit Kfz) | . | - 4,4 | - 4,5 | - 0,5 |
| 47 | Einzelhandel (ohne Handel mit Kfz) | . | 1,2 | 1,4 | 0,7 |
| H | Verkehr und Lagerei | . | - 3,3 | 1,6 | 5,7 |
| I | Gastgewerbe | . | 2,5 | 4,3 | - 1,7 |
| J | Information und Kommunikation | . | - 8,7 | - 1,8 | 5,4 |
| 58-60 | Verlagswesen, audiovisuelle Medien u. Rundfunk | . | 1,8 | - 2,5 | - 6,5 |
| 61 | Telekommunikation | . | -27,5 | - 3,6 | 2,8 |
| 62-63 | Informat.technologische u. Informat.dienstleistg. | . | - 5,0 | - 1,0 | 10,6 |
| K | Finanz- und Versicherungsdienstleistg. | . | 2,4 | - 0,7 | - 1,4 |
| 64 | Erbrg. v. Finanzdienstleistg. | . | 1,7 | - 1,7 | - 1,0 |
| 65-66 | Versicherungen u. Pensionskassen; mit Finanz- u. Versicherungsdienstleistg. verb. Tätigk. | . | 4,4 | 2,0 | - 2,4 |
| L | Grundstücks- und Wohnungswesen | . | -13,2 | 1,3 | 0,8 |
| M-N | Freiberufl., wissenschaftl., techn. Dienstleistg.; sonst. wirtschaftl. Dienstleistg. | . | -10,6 | 15,9 | 5,0 |
| M | Freiberufl., wissenschaftl. u. techn. Dienstleistg. | . | 0,2 | 1,2 | - 0,7 |
| 69-71 | Erbrg. v. freiberufl. u. techn. Dienstleistg. | . | - 1,6 | 0,4 | - 1,4 |
| 72 | Forschung und Entwicklung | . | 3,6 | 5,9 | 0,3 |
| 73-75 | Sonst. freiberufl., wissenschaftl. u. techn. Tätigk. | . | 11,2 | 0,7 | 4,2 |
| N | Erbrg. v. sonst. wirtschaftl. Dienstleistg. | . | -15,8 | 24,3 | 7,7 |
| 78.2, 78.3 | dar. Überlassung von Arbeitskräften | . | -30,3 | 47,1 | 16,7 |
| O-Q | Öff. Verwaltung, Verteidigung, Sozialvers.; Erzieh. u. Unterr.; Gesundh.- u. Sozialw. | . | 2,2 | 1,7 | 0,6 |
| O | Öff. Verwaltung, Verteidigung, Sozialvers. | . | 2,0 | 0,8 | - 0,4 |
| 84.1 | dar. Öffentliche Verwaltung | . | 2,6 | 1,0 | 0,4 |
| P | Erziehung und Unterricht | . | - 1,5 | - 2,9 | - 5,1 |
| Q | Gesundheits- und Sozialwesen | . | 3,7 | 3,8 | 3,2 |
| 86 | Gesundheitswesen | . | 1,9 | 2,4 | 2,2 |
| 87-88 | Heime und Sozialwesen | . | 5,8 | 5,4 | 4,1 |
| R-U | Kunst, Unterhaltung und Erholung; sonst. Dienstleistg.; Priv. Haushalte; Exterr. Org. | . | - 1,8 | - 1,3 | - 2,1 |
| R | Kunst, Unterhaltung und Erholung | . | 3,5 | 1,3 | 1,6 |
| S | Erbrg. v. sonstigen Dienstleistungen | . | - 3,2 | - 2,0 | - 3,3 |
| T | Priv. Haushalte mit Hauspersonal; Dienstleistg. u. H. v. Waren durch priv. Haushalte f. d. Eigenbed. | . | . | x | 4,5 |
| U | Exterritoriale Organisationen und Körperschaften | . | . | -100,0 | - |
| | Insgesamt²⁾ | 1,7 | - 1,8 | 2,1 | 1,8 |

1) Klassifikation der Wirtschaftszweige, Ausgabe 2008 (WZ 2008) - 2) einschließlich Fälle ohne Angabe zur Wirtschaftsgliederung

Noch: 3. Sozialversicherungspflichtig Beschäftigte am Arbeitsort nach Wirtschaftsabschnitten und ausgewählten Wirtschaftsabteilungen

| WZ 2008 ¹⁾ | Wirtschaftsgliederung | 30.6.2012 | 30.6.2013 | 30.6.2014 | 30.6.2015 |
|------------------------------------|--|------------|------------|------------|------------|
| Noch: Veränderung zum Vorjahr in % | | | | | |
| A | Land- und Forstwirtschaft, Fischerei | 2,6 | - 0,3 | - 4,0 | - 3,8 |
| B-F | Produzierendes Gewerbe | 2,2 | 0,0 | 0,9 | - 0,8 |
| B-E | Produzierendes Gewerbe ohne Baugewerbe | 2,6 | 0,7 | 1,4 | - 0,2 |
| B | Bergbau u. Gew. v. Steinen u. Erden | 0,9 | - 0,6 | - 4,3 | - 6,5 |
| C | Verarbeitendes Gewerbe | 2,9 | 0,8 | 1,4 | 0,1 |
| 10-12 | H. v. Nahr.- u. Genussm., Getr. u. Tabakerzeugn. | 0,9 | 5,6 | 1,8 | 1,5 |
| 13-15 | H. v. Textil., Bekleid., Leder, Lederw. u. Schuhen | - 2,0 | - 5,5 | - 5,8 | - 3,7 |
| 16-18 | H. v. Holzw., Papier, Pappe u. Druckerzeugn. | 0,5 | - 0,1 | - 1,2 | - 1,3 |
| 19 | Kokerei und Mineralölverarbeitung | 20,0 | 0,0 | - 5,6 | 11,8 |
| 20 | H. v. chemischen Erzeugnissen | - 5,2 | - 6,0 | - 3,4 | 0,9 |
| 21 | H. v. pharmazeutischen Erzeugnissen | 0,6 | 35,5 | 1,3 | - 1,6 |
| 22-23 | H. v. Gummi- u. Kunststoffwaren, Glas u. Glasw., Keramik, Verarb. v. Steinen u. Erden | 3,4 | 0,1 | 3,3 | - 1,5 |
| 24-25 | Metallerzeugung u. -bearb., H. v. Metallerzeugn. | 3,6 | - 1,1 | 2,1 | 0,7 |
| 26 | H. v. DV-Geräten, elektron. u. opt. Erzeugn. | 4,1 | - 5,7 | - 0,8 | - 4,2 |
| 27 | H. v. elektrischen Ausrüstungen | 0,2 | 1,1 | - 1,9 | 3,5 |
| 28 | Maschinenbau | 4,1 | 5,1 | 3,6 | 1,1 |
| 29-30 | Fahrzeugbau | 6,0 | 3,2 | 0,8 | 2,2 |
| 31-33 | H. v. Möbeln u. sonst. Waren, Rep. u. Installation von Maschinen und Ausrüstungen | 3,6 | 0,4 | 2,2 | 1,4 |
| D | Energieversorgung | 1,3 | 0,7 | 0,0 | - 0,6 |
| E | Wasserversorg.; Abwasser- und Abfallentsorg. u. Beseitigung v. Umweltverschmutzungen | - 1,8 | - 0,2 | 3,9 | - 5,5 |
| F | Baugewerbe | 0,7 | - 2,5 | - 0,7 | - 2,9 |
| 41-42 | Hoch- und Tiefbau | - 0,7 | - 2,3 | 0,0 | - 0,2 |
| 43 | Vorb. Baustellenarbeiten, Bauinstallation und sonstiges Ausbaugewerbe | 1,3 | - 2,6 | - 0,9 | - 4,0 |
| G-U | Dienstleistungsbereiche | 0,9 | 0,1 | 1,3 | 1,3 |
| G-I | Handel, Verkehr, Gastgewerbe | 1,0 | 0,4 | 0,6 | 1,6 |
| G | Handel; Instandhaltung und Rep. von Kfz | 0,8 | 0,4 | 0,4 | 0,7 |
| 45 | Handel mit Kfz; Instandh. u. Rep. von Kfz | - 0,3 | - 1,3 | - 0,1 | - 1,3 |
| 46 | Großhandel (ohne Handel mit Kfz) | 1,1 | - 6,1 | - 2,6 | 0,0 |
| 47 | Einzelhandel (ohne Handel mit Kfz) | 1,0 | 3,5 | 1,7 | 1,7 |
| H | Verkehr und Lagerei | 0,8 | 0,8 | 0,2 | 2,2 |
| I | Gastgewerbe | 2,2 | 0,1 | 2,0 | 4,7 |
| J | Information und Kommunikation | - 0,5 | 6,2 | 4,2 | 1,5 |
| 58-60 | Verlagswesen, audiovisuelle Medien u. Rundfunk | 3,3 | 10,7 | 2,9 | 1,4 |
| 61 | Telekommunikation | - 1,6 | - 5,2 | 4,2 | - 2,1 |
| 62-63 | Informat.technologische u. Informat.dienstleistg. | - 1,4 | 7,8 | 4,7 | 2,4 |
| K | Finanz- und Versicherungsdienstleistg. | 3,8 | - 1,0 | - 3,2 | - 1,4 |
| 64 | Erbrg. v. Finanzdienstleistg. | 0,8 | - 0,4 | - 2,2 | - 1,2 |
| 65-66 | Versicherungen u. Pensionskassen; mit Finanz- u. Versicherungsdienstleistg. verb. Tätigk. | 11,7 | - 2,7 | - 5,6 | - 2,0 |
| L | Grundstücks- und Wohnungswesen | 1,8 | 1,7 | 5,1 | 3,7 |
| M-N | Freiberufl., wissenschaftl., techn. Dienstleistg.; sonst. wirtschaftl. Dienstleistg. | 0,8 | - 1,8 | 3,7 | 3,7 |
| M | Freiberufl., wissenschaftl. u. techn. Dienstleistg. | 4,5 | 1,4 | 8,1 | 0,9 |
| 69-71 | Erbrg. v. freiberufl. u. techn. Dienstleistg. | 6,2 | 1,6 | 8,5 | 0,7 |
| 72 | Forschung und Entwicklung | - 0,4 | 0,7 | 3,1 | 2,4 |
| 73-75 | Sonst. freiberufl., wissenschaftl. u. techn. Tätigk. | - 0,9 | 1,4 | 13,2 | 0,8 |
| N | Erbrg. v. sonst. wirtschaftl. Dienstleistg. | - 0,7 | - 3,2 | 1,5 | 5,1 |
| 78.2, 78.3 | dar. Überlassung von Arbeitskräften | - 1,9 | - 5,7 | 2,5 | 5,8 |
| O-Q | Öff. Verwaltung, Verteidigung, Sozialvers.; Erzieh. u. Unterr.; Gesundh.- u. Sozialw. | 0,8 | 0,6 | 1,2 | 0,4 |
| O | Öff. Verwaltung, Verteidigung, Sozialvers. | - 0,4 | - 0,9 | 1,4 | - 2,1 |
| 84.1 | dar. Öffentliche Verwaltung | 0,4 | - 0,8 | 1,6 | - 2,2 |
| P | Erziehung und Unterricht | - 3,2 | - 0,8 | - 1,1 | - 2,3 |
| Q | Gesundheits- und Sozialwesen | 2,6 | 1,7 | 1,8 | 2,4 |
| 86 | Gesundheitswesen | 2,7 | 1,6 | 1,2 | 1,4 |
| 87-88 | Heime und Sozialwesen | 2,5 | 1,8 | 2,5 | 3,5 |
| R-U | Kunst, Unterhaltung und Erholung; sonst. Dienstleistg.; Priv. Haushalte; Exterr. Org. | 1,0 | - 2,2 | - 1,5 | - 0,8 |
| R | Kunst, Unterhaltung und Erholung | 3,7 | - 2,8 | 2,2 | 1,1 |
| S | Erbrg. v. sonstigen Dienstleistungen | 0,2 | - 2,1 | - 2,7 | - 1,5 |
| T | Priv. Haushalte mit Hauspersonal; Dienstleistg. u. H. v. Waren durch priv. Haushalte f. d. Eigenbed. | 9,3 | 2,5 | 5,2 | 3,6 |
| U | Exterritoriale Organisationen und Körperschaften | - | - | - | - |
| | Insgesamt²⁾ | 1,4 | 0,0 | 1,1 | 0,5 |

1) Klassifikation der Wirtschaftszweige, Ausgabe 2008 (WZ 2008) - 2) einschließlich Fälle ohne Angabe zur Wirtschaftsgliederung

Noch: 3. Sozialversicherungspflichtig Beschäftigte am Arbeitsort nach Wirtschaftsabschnitten und ausgewählten Wirtschaftsabteilungen

| WZ 2008 ¹⁾ | Wirtschaftsgliederung | 31.3.2016 | 30.6.2016 | 30.9.2016 | 31.12.2016 |
|------------------------------------|--|------------|------------|------------|------------|
| Noch: Veränderung zum Vorjahr in % | | | | | |
| A | Land- und Forstwirtschaft, Fischerei | - 3,4 | - 4,2 | - 4,4 | - 4,1 |
| B-F | Produzierendes Gewerbe | 0,6 | 0,4 | 0,4 | 0,7 |
| B-E | Produzierendes Gewerbe ohne Baugewerbe | 1,1 | 0,9 | 0,7 | 0,8 |
| B | Bergbau u. Gew. v. Steinen u. Erden | - 3,4 | - 4,8 | - 6,9 | - 6,6 |
| C | Verarbeitendes Gewerbe | 1,2 | 1,0 | 0,9 | 0,8 |
| 10-12 | H. v. Nahr.- u. Genussm., Getr. u. Tabakerzeugn. | 0,7 | 0,0 | - 0,3 | - 0,2 |
| 13-15 | H. v. Textil., Bekleid., Leder, Lederw. u. Schuhen | - 0,1 | - 0,6 | 0,3 | - 0,1 |
| 16-18 | H. v. Holzw., Papier, Pappe u. Druckerzeugn. | - 0,3 | 0,2 | 1,5 | 0,8 |
| 19 | Kokerei und Mineralölverarbeitung | 31,6 | 36,8 | 8,7 | 0,0 |
| 20 | H. v. chemischen Erzeugnissen | - 0,4 | - 1,3 | 0,4 | - 4,6 |
| 21 | H. v. pharmazeutischen Erzeugnissen | - 0,5 | 0,4 | 0,4 | 0,3 |
| 22-23 | H. v. Gummi- u. Kunststoffwaren, Glas u. Glasw., Keramik, Verarb. v. Steinen u. Erden | - 1,8 | - 1,9 | - 1,2 | 0,6 |
| 24-25 | Metallerzeugung u. -bearb., H. v. Metallerzeugn. | 0,7 | 1,2 | 2,5 | 2,3 |
| 26 | H. v. DV-Geräten, elektron. u. opt. Erzeugn. | 1,9 | 3,5 | 2,3 | 0,6 |
| 27 | H. v. elektrischen Ausrüstungen | 1,4 | - 1,5 | 2,0 | 4,0 |
| 28 | Maschinenbau | 4,4 | 4,3 | 1,0 | 1,1 |
| 29-30 | Fahrzeugbau | 2,6 | 1,8 | 1,2 | 1,5 |
| 31-33 | H. v. Möbeln u. sonst. Waren, Rep. u. Installation von Maschinen und Ausrüstungen | 2,3 | 0,8 | - 0,6 | - 1,2 |
| D | Energieversorgung | 3,0 | 0,7 | 0,8 | - 0,8 |
| E | Wasserversorg.; Abwasser- und Abfallentsorg. u. Beseitigung v. Umweltverschmutzungen | - 0,6 | - 0,1 | - 0,7 | 1,5 |
| F | Baugewerbe | - 1,5 | - 1,2 | - 0,8 | 0,5 |
| 41-42 | Hoch- und Tiefbau | 1,1 | - 0,7 | 0,4 | 0,8 |
| 43 | Vorb. Baustellenarbeiten, Bauinstallation und sonstiges Ausbaugewerbe | - 2,5 | - 1,5 | - 1,3 | 0,4 |
| G-U | Dienstleistungsbereiche | 1,5 | 1,3 | 1,5 | 1,6 |
| G-I | Handel, Verkehr, Gastgewerbe | 1,5 | 1,3 | 0,7 | 1,5 |
| G | Handel; Instandhaltung und Rep. von Kfz | 1,2 | 1,3 | 1,2 | 1,1 |
| 45 | Handel mit Kfz; Instandh. u. Rep. von Kfz | 0,2 | 1,1 | 1,4 | 1,8 |
| 46 | Großhandel (ohne Handel mit Kfz) | - 1,0 | - 1,5 | 0,3 | - 0,6 |
| 47 | Einzelhandel (ohne Handel mit Kfz) | 2,3 | 2,4 | 1,5 | 1,4 |
| H | Verkehr und Lagerei | 1,7 | 1,4 | 0,1 | 3,4 |
| I | Gastgewerbe | 2,5 | 1,0 | - 0,4 | 0,2 |
| J | Information und Kommunikation | 3,4 | 2,2 | 1,7 | - 2,5 |
| 58-60 | Verlagswesen, audiovisuelle Medien u. Rundfunk | 4,6 | - 1,5 | - 3,7 | -25,1 |
| 61 | Telekommunikation | - 3,1 | - 1,3 | - 0,8 | 0,0 |
| 62-63 | Informat.technologische u. Informat.dienstleistg. | 4,5 | 4,3 | 4,1 | 4,5 |
| K | Finanz- und Versicherungsdienstleistg. | - 4,2 | - 4,2 | - 4,1 | - 3,0 |
| 64 | Erbrg. v. Finanzdienstleistg. | - 3,6 | - 3,8 | - 3,9 | - 3,1 |
| 65-66 | Versicherungen u. Pensionskassen; mit Finanz- u. Versicherungsdienstleistg. verb. Tätigk. | - 5,6 | - 5,3 | - 4,7 | - 2,6 |
| L | Grundstücks- und Wohnungswesen | 4,1 | 3,0 | 4,5 | 1,5 |
| M-N | Freiberufl., wissenschaftl., techn. Dienstleistg.; sonst. wirtschaftl. Dienstleistg. | 1,0 | 1,0 | 1,3 | 2,5 |
| M | Freiberufl., wissenschaftl. u. techn. Dienstleistg. | 0,4 | 1,3 | 3,4 | 2,3 |
| 69-71 | Erbrg. v. freiberufl. u. techn. Dienstleistg. | 0,1 | 0,5 | 3,2 | 1,9 |
| 72 | Forschung und Entwicklung | 3,8 | 4,4 | 3,2 | 1,3 |
| 73-75 | Sonst. freiberufl., wissenschaftl. u. techn. Tätigk. | - 2,6 | 2,6 | 5,4 | 6,4 |
| N | Erbrg. v. sonst. wirtschaftl. Dienstleistg. | 1,4 | 0,8 | 0,3 | 2,7 |
| 78.2, 78.3 | dar. Überlassung von Arbeitskräften | 1,5 | 1,4 | 0,5 | 3,8 |
| O-Q | Öff. Verwaltung, Verteidigung, Sozialvers.; Erzieh. u. Unterr.; Gesundh.- u. Sozialw. | 1,8 | 1,7 | 2,3 | 2,0 |
| O | Öff. Verwaltung, Verteidigung, Sozialvers. | - 0,6 | - 0,4 | - 1,5 | - 2,2 |
| 84.1 | dar. Öffentliche Verwaltung | 0,1 | 0,5 | - 1,4 | - 2,5 |
| P | Erziehung und Unterricht | 0,4 | 0,8 | 5,0 | 4,6 |
| Q | Gesundheits- und Sozialwesen | 3,3 | 2,9 | 3,1 | 3,1 |
| 86 | Gesundheitswesen | 1,2 | 1,3 | 1,5 | 1,7 |
| 87-88 | Heime und Sozialwesen | 5,3 | 4,5 | 4,8 | 4,5 |
| R-U | Kunst, Unterhaltung und Erholung; sonst. Dienstleistg.; Priv. Haushalte; Exterr. Org. | 2,2 | 1,7 | 3,3 | 0,2 |
| R | Kunst, Unterhaltung und Erholung | 3,8 | 3,4 | 4,3 | 2,3 |
| S | Erbrg. v. sonstigen Dienstleistungen | 1,7 | 1,2 | 2,9 | - 0,7 |
| T | Priv. Haushalte mit Hauspersonal; Dienstleistg. u. H. v. Waren durch priv. Haushalte f. d. Eigenbed. | - 2,5 | 1,0 | 6,0 | 8,3 |
| U | Exterritoriale Organisationen und Körperschaften | - | - | - | - |
| | Insgesamt²⁾ | 1,1 | 0,9 | 1,0 | 1,2 |

1) Klassifikation der Wirtschaftszweige, Ausgabe 2008 (WZ 2008) - 2) einschließlich Fälle ohne Angabe zur Wirtschaftsgliederung

Noch: 3. Sozialversicherungspflichtig Beschäftigte am Arbeitsort nach Wirtschaftsabschnitten und ausgewählten Wirtschaftsabteilungen

| WZ 2008 ¹⁾ | Wirtschaftsgliederung | 31.3.2017 | 30.6.2017 | 30.9.2017 | 31.12.2017 |
|------------------------------------|--|------------|------------|------------|------------|
| Noch: Veränderung zum Vorjahr in % | | | | | |
| A | Land- und Forstwirtschaft, Fischerei | - 3,7 | - 3,2 | - 2,9 | - 0,6 |
| B-F | Produzierendes Gewerbe | 0,7 | 0,5 | 0,2 | 0,6 |
| B-E | Produzierendes Gewerbe ohne Baugewerbe | 0,8 | 0,8 | 0,6 | 0,9 |
| B | Bergbau u. Gew. v. Steinen u. Erden | - 5,1 | - 2,6 | 0,4 | 0,6 |
| C | Verarbeitendes Gewerbe | 0,8 | 0,8 | 0,6 | 0,9 |
| 10-12 | H. v. Nahr.- u. Genussm., Getr. u. Tabakerzeugn. | - 0,2 | - 0,9 | - 1,0 | - 0,2 |
| 13-15 | H. v. Textil., Bekleid., Leder, Lederw. u. Schuhen | 2,9 | 4,3 | 4,0 | 3,1 |
| 16-18 | H. v. Holzw., Papier, Pappe u. Druckerzeugn. | 0,3 | - 0,4 | - 0,6 | - 0,8 |
| 19 | Kokerei und Mineralölverarbeitung | 84,0 | 88,5 | 112,0 | 120,0 |
| 20 | H. v. chemischen Erzeugnissen | - 6,6 | - 6,3 | - 6,5 | - 1,9 |
| 21 | H. v. pharmazeutischen Erzeugnissen | 0,6 | 0,4 | 0,6 | 0,8 |
| 22-23 | H. v. Gummi- u. Kunststoffwaren, Glas u. Glasw., Keramik, Verarb. v. Steinen u. Erden | 1,6 | 2,1 | 3,1 | 3,0 |
| 24-25 | Metallerzeugung u. -bearb., H. v. Metallerzeugn. | 4,1 | 4,1 | 3,5 | 3,6 |
| 26 | H. v. DV-Geräten, elektron. u. opt. Erzeugn. | 1,1 | 1,1 | 2,9 | 2,5 |
| 27 | H. v. elektrischen Ausrüstungen | 4,5 | 4,7 | - 9,3 | - 8,4 |
| 28 | Maschinenbau | - 2,5 | - 2,1 | - 1,0 | - 0,5 |
| 29-30 | Fahrzeugbau | 1,7 | 2,1 | - 0,1 | 0,4 |
| 31-33 | H. v. Möbeln u. sonst. Waren, Rep. u. Installation von Maschinen und Ausrüstungen | - 2,5 | - 3,4 | - 1,7 | - 1,3 |
| D | Energieversorgung | - 1,3 | - 0,4 | - 0,5 | - 0,3 |
| E | Wasserversorg.; Abwasser- und Abfallentsorg. u. Beseitigung v. Umweltverschmutzungen | 1,9 | 2,3 | 3,1 | 3,3 |
| F | Baugewerbe | 0,7 | - 0,7 | - 1,2 | - 0,7 |
| 41-42 | Hoch- und Tiefbau | 1,3 | - 0,4 | - 1,4 | - 0,2 |
| 43 | Vorb. Baustellenarbeiten, Bauinstallation und sonstiges Ausbaugewerbe | 0,4 | - 0,8 | - 1,1 | - 0,9 |
| G-U | Dienstleistungsbereiche | 1,4 | 1,5 | 1,3 | 0,8 |
| G-I | Handel, Verkehr, Gastgewerbe | 1,3 | 1,4 | 1,3 | 0,7 |
| G | Handel; Instandhaltung und Rep. von Kfz | 0,9 | 0,7 | 0,4 | 0,4 |
| 45 | Handel mit Kfz; Instandh. u. Rep. von Kfz | 1,5 | 1,3 | 1,4 | 1,3 |
| 46 | Großhandel (ohne Handel mit Kfz) | - 0,3 | - 0,1 | 0,1 | - 1,0 |
| 47 | Einzelhandel (ohne Handel mit Kfz) | 1,2 | 0,9 | 0,2 | 0,5 |
| H | Verkehr und Lagerei | 3,4 | 3,5 | 3,8 | 2,1 |
| I | Gastgewerbe | - 0,5 | 0,5 | 0,7 | - 0,5 |
| J | Information und Kommunikation | - 6,5 | - 5,5 | - 6,5 | - 3,0 |
| 58-60 | Verlagswesen, audiovisuelle Medien u. Rundfunk | -29,4 | -25,9 | -25,9 | -10,0 |
| 61 | Telekommunikation | -22,8 | -23,4 | -28,3 | -29,1 |
| 62-63 | Informat.technologische u. Informat.dienstleistg. | 4,5 | 4,7 | 4,1 | 4,2 |
| K | Finanz- und Versicherungsdienstleistg. | - 2,8 | - 2,7 | - 2,9 | - 3,1 |
| 64 | Erbrg. v. Finanzdienstleistg. | - 3,3 | - 3,0 | - 3,5 | - 4,0 |
| 65-66 | Versicherungen u. Pensionskassen; mit Finanz- u. Versicherungsdienstleistg. verb. Tätigk. | - 1,4 | - 1,9 | - 1,3 | - 0,8 |
| L | Grundstücks- und Wohnungswesen | 2,9 | 3,3 | 5,3 | 5,5 |
| M-N | Freiberufl., wissenschaftl., techn. Dienstleistg.; sonst. wirtschaftl. Dienstleistg. | 2,6 | 2,5 | 2,8 | 2,6 |
| M | Freiberufl., wissenschaftl. u. techn. Dienstleistg. | 2,2 | 2,3 | 2,2 | 1,7 |
| 69-71 | Erbrg. v. freiberufl. u. techn. Dienstleistg. | 2,0 | 2,6 | 2,2 | 1,2 |
| 72 | Forschung und Entwicklung | 0,9 | 0,8 | 2,9 | 4,9 |
| 73-75 | Sonst. freiberufl., wissenschaftl. u. techn. Tätigk. | 6,0 | 1,9 | 1,4 | 0,7 |
| N | Erbrg. v. sonst. wirtschaftl. Dienstleistg. | 2,7 | 2,7 | 3,1 | 3,0 |
| 78.2, 78.3 | dar. Überlassung von Arbeitskräften | 1,6 | 1,0 | 0,3 | - 1,4 |
| O-Q | Öff. Verwaltung, Verteidigung, Sozialvers.; Erzieh. u. Unterr.; Gesundh.- u. Sozialw. | 1,9 | 1,9 | 1,5 | 0,2 |
| O | Öff. Verwaltung, Verteidigung, Sozialvers. | - 2,6 | - 2,4 | - 0,6 | - 1,7 |
| 84.1 | dar. Öffentliche Verwaltung | - 3,1 | - 3,1 | - 0,7 | - 0,3 |
| P | Erziehung und Unterricht | 5,8 | 5,6 | 1,4 | - 4,5 |
| Q | Gesundheits- und Sozialwesen | 2,8 | 2,7 | 2,3 | 2,3 |
| 86 | Gesundheitswesen | 1,8 | 1,6 | 1,9 | 1,7 |
| 87-88 | Heime und Sozialwesen | 3,8 | 3,7 | 2,7 | 2,9 |
| R-U | Kunst, Unterhaltung und Erholung; sonst. Dienstleistg.; Priv. Haushalte; Exterr. Org. | 0,1 | 0,4 | 0,4 | 2,2 |
| R | Kunst, Unterhaltung und Erholung | 2,4 | 2,1 | 2,8 | 4,3 |
| S | Erbrg. v. sonstigen Dienstleistungen | - 0,8 | - 0,3 | - 0,6 | 1,4 |
| T | Priv. Haushalte mit Hauspersonal; Dienstleistg. u. H. v. Waren durch priv. Haushalte f. d. Eigenbed. | 10,8 | 11,0 | 10,3 | 9,5 |
| U | Exterritoriale Organisationen und Körperschaften | - | - | - | - |
| | Insgesamt²⁾ | 1,1 | 1,1 | 0,9 | 0,7 |

1) Klassifikation der Wirtschaftszweige, Ausgabe 2008 (WZ 2008) - 2) einschließlich Fälle ohne Angabe zur Wirtschaftsgliederung

Noch: 3. Sozialversicherungspflichtig Beschäftigte am Arbeitsort nach Wirtschaftsabschnitten und ausgewählten Wirtschaftsabteilungen

| WZ 2008 ¹⁾ | Wirtschaftsgliederung | 30.6.2008 | 30.6.2009 | 30.6.2010 | 30.6.2011 |
|--|--|------------|------------|------------|------------|
| Anteil der Wirtschaftsabschnitte und Wirtschaftsabteilungen an Thüringen insgesamt in % | | | | | |
| A | Land- und Forstwirtschaft, Fischerei | 2,2 | 2,2 | 2,2 | 2,1 |
| B-F | Produzierendes Gewerbe | 33,8 | 33,7 | 33,0 | 33,3 |
| B-E | Produzierendes Gewerbe ohne Baugewerbe | 25,7 | 25,6 | 25,0 | 25,4 |
| B | Bergbau u. Gew. v. Steinen u. Erden | 0,3 | 0,3 | 0,3 | 0,3 |
| C | Verarbeitendes Gewerbe | 23,6 | 23,5 | 23,0 | 23,4 |
| 10-12 | H. v. Nahr.- u. Genussm., Getr. u. Tabakerzeugn. | 2,6 | 2,6 | 2,6 | 2,5 |
| 13-15 | H. v. Textil., Bekleid., Leder, Lederw. u. Schuhen | 0,5 | 0,4 | 0,4 | 0,4 |
| 16-18 | H. v. Holzw., Papier, Pappe u. Druckerzeugn. | 1,6 | 1,6 | 1,6 | 1,6 |
| 19 | Kokerei und Mineralölverarbeitung | 0,0 | 0,0 | 0,0 | 0,0 |
| 20 | H. v. chemischen Erzeugnissen | 0,6 | 0,6 | 0,6 | 0,6 |
| 21 | H. v. pharmazeutischen Erzeugnissen | 0,2 | 0,2 | 0,2 | 0,2 |
| 22-23 | H. v. Gummi- u. Kunststoffwaren, Glas u. Glasw., Keramik, Verarb. v. Steinen u. Erden | 3,5 | 3,4 | 3,3 | 3,4 |
| 24-25 | Metallerzeugung u. -bearb., H. v. Metallerzeugn. | 4,7 | 4,6 | 4,5 | 4,5 |
| 26 | H. v. DV-Geräten, elektron. u. opt. Erzeugn. | 2,2 | 2,2 | 2,2 | 2,5 |
| 27 | H. v. elektrischen Ausrüstungen | 1,0 | 1,0 | 0,9 | 0,9 |
| 28 | Maschinenbau | 2,5 | 2,6 | 2,6 | 2,6 |
| 29-30 | Fahrzeugbau | 2,4 | 2,3 | 2,1 | 2,2 |
| 31-33 | H. v. Möbeln u. sonst. Waren, Rep. u. Installation von Maschinen und Ausrüstungen | 1,9 | 2,0 | 2,0 | 2,0 |
| D | Energieversorgung | 0,6 | 0,6 | 0,6 | 0,6 |
| E | Wasserversorg.; Abwasser- und Abfallentsorg. u. Beseitigung v. Umweltverschmutzungen | 1,1 | 1,1 | 1,1 | 1,1 |
| F | Baugewerbe | 8,0 | 8,1 | 8,0 | 7,8 |
| 41-42 | Hoch- und Tiefbau | 2,5 | 2,5 | 2,5 | 2,3 |
| 43 | Vorb. Baustellenarbeiten, Bauinstallation und sonstiges Ausbaugewerbe | 5,5 | 5,6 | 5,6 | 5,6 |
| G-U | Dienstleistungsbereiche | 64,0 | 64,1 | 64,8 | 64,6 |
| G-I | Handel, Verkehr, Gastgewerbe | 19,5 | 19,7 | 19,4 | 19,3 |
| G | Handel; Instandhaltung und Rep. von Kfz | 12,3 | 12,4 | 12,1 | 12,0 |
| 45 | Handel mit Kfz; Instandh. u. Rep. von Kfz | 2,4 | 2,4 | 2,3 | 2,3 |
| 46 | Großhandel (ohne Handel mit Kfz) | 3,2 | 3,1 | 2,9 | 2,8 |
| 47 | Einzelhandel (ohne Handel mit Kfz) | 6,8 | 7,0 | 7,0 | 6,9 |
| H | Verkehr und Lagerei | 4,6 | 4,5 | 4,5 | 4,7 |
| I | Gastgewerbe | 2,6 | 2,7 | 2,7 | 2,6 |
| J | Information und Kommunikation | 1,7 | 1,6 | 1,6 | 1,6 |
| 58-60 | Verlagswesen, audiovisuelle Medien u. Rundfunk | 0,4 | 0,4 | 0,4 | 0,3 |
| 61 | Telekommunikation | 0,4 | 0,3 | 0,3 | 0,3 |
| 62-63 | Informat.technologische u. Informat.dienstleistg. | 1,0 | 1,0 | 0,9 | 1,0 |
| K | Finanz- und Versicherungsdienstleistg. | 1,8 | 1,9 | 1,8 | 1,8 |
| 64 | Erbrg. v. Finanzdienstleistg. | 1,3 | 1,4 | 1,3 | 1,3 |
| 65-66 | Versicherungen u. Pensionskassen; mit Finanz- u. Versicherungsdienstleistg. verb. Tätigk. | 0,5 | 0,5 | 0,5 | 0,5 |
| L | Grundstücks- und Wohnungswesen | 0,8 | 0,7 | 0,7 | 0,7 |
| M-N | Freiberufl., wissenschaftl., techn. Dienstleistg.; sonst. wirtschaftl. Dienstleistg. | 10,5 | 9,6 | 10,9 | 11,2 |
| M | Freiberufl., wissenschaftl. u. techn. Dienstleistg. | 3,4 | 3,5 | 3,5 | 3,4 |
| 69-71 | Erbrg. v. freiberufl. u. techn. Dienstleistg. | 2,7 | 2,7 | 2,6 | 2,5 |
| 72 | Forschung und Entwicklung | 0,5 | 0,5 | 0,5 | 0,5 |
| 73-75 | Sonst. freiberufl., wissenschaftl. u. techn. Tätigk. | 0,3 | 0,3 | 0,3 | 0,3 |
| N | Erbrg. v. sonst. wirtschaftl. Dienstleistg. | 7,1 | 6,1 | 7,4 | 7,9 |
| 78.2, 78.3 | dar. Überlassung von Arbeitskräften | 3,5 | 2,5 | 3,6 | 4,2 |
| O-Q | Öff. Verwaltung, Verteidigung, Sozialvers.; Erzieh. u. Unterr.; Gesundh.- u. Sozialw. | 25,4 | 26,5 | 26,4 | 26,1 |
| O | Öff. Verwaltung, Verteidigung, Sozialvers. | 7,0 | 7,3 | 7,2 | 7,1 |
| 84.1 | dar. Öffentliche Verwaltung | 5,2 | 5,4 | 5,4 | 5,3 |
| P | Erziehung und Unterricht | 5,2 | 5,2 | 4,9 | 4,6 |
| Q | Gesundheits- und Sozialwesen | 13,2 | 14,0 | 14,2 | 14,4 |
| 86 | Gesundheitswesen | 7,0 | 7,3 | 7,3 | 7,3 |
| 87-88 | Heime und Sozialwesen | 6,2 | 6,7 | 6,9 | 7,1 |
| R-U | Kunst, Unterhaltung und Erholung; sonst. Dienstleistg.; Priv. Haushalte; Exterr. Org. | 4,2 | 4,2 | 4,0 | 3,9 |
| R | Kunst, Unterhaltung und Erholung | 0,9 | 0,9 | 0,9 | 0,9 |
| S | Erbrg. v. sonstigen Dienstleistungen | 3,3 | 3,2 | 3,1 | 2,9 |
| T | Priv. Haushalte mit Hauspersonal; Dienstleistg. u. H. v. Waren durch priv. Haushalte f. d. Eigenbed. | . | . | 0,0 | 0,0 |
| U | Exterritoriale Organisationen und Körperschaften | . | . | 0,0 | 0,0 |
| | Insgesamt ²⁾ | 100 | 100 | 100 | 100 |

1) Klassifikation der Wirtschaftszweige, Ausgabe 2008 (WZ 2008) - 2) einschließlich Fälle ohne Angabe zur Wirtschaftsgliederung

Noch: 3. Sozialversicherungspflichtig Beschäftigte am Arbeitsort nach Wirtschaftsabschnitten und ausgewählten Wirtschaftsabteilungen

| WZ 2008 ¹⁾ | Wirtschaftsgliederung | 30.6.2012 | 30.6.2013 | 30.6.2014 | 30.6.2015 |
|---|--|------------|------------|------------|------------|
| Noch: Anteil der Wirtschaftsabschnitte und Wirtschaftsabteilungen an Thüringen insgesamt in % | | | | | |
| A | Land- und Forstwirtschaft, Fischerei | 2,1 | 2,1 | 2,0 | 1,9 |
| B-F | Produzierendes Gewerbe | 33,6 | 33,5 | 33,5 | 33,1 |
| B-E | Produzierendes Gewerbe ohne Baugewerbe | 25,8 | 25,9 | 26,0 | 25,8 |
| B | Bergbau u. Gew. v. Steinen u. Erden | 0,3 | 0,3 | 0,3 | 0,3 |
| C | Verarbeitendes Gewerbe | 23,7 | 23,9 | 24,0 | 23,9 |
| 10-12 | H. v. Nahr.- u. Genussm., Getr. u. Tabakerzeugn. | 2,5 | 2,6 | 2,7 | 2,7 |
| 13-15 | H. v. Textil., Bekleid., Leder, Lederw. u. Schuhen | 0,4 | 0,4 | 0,4 | 0,4 |
| 16-18 | H. v. Holzw., Papier, Pappe u. Druckerzeugn. | 1,6 | 1,6 | 1,5 | 1,5 |
| 19 | Kokerei und Mineralölverarbeitung | 0,0 | 0,0 | 0,0 | 0,0 |
| 20 | H. v. chemischen Erzeugnissen | 0,6 | 0,5 | 0,5 | 0,5 |
| 21 | H. v. pharmazeutischen Erzeugnissen | 0,2 | 0,2 | 0,2 | 0,2 |
| 22-23 | H. v. Gummi- u. Kunststoffwaren, Glas u. Glasw., Keramik, Verarb. v. Steinen u. Erden | 3,4 | 3,4 | 3,5 | 3,5 |
| 24-25 | Metallerzeugung u. -bearb., H. v. Metallerzeugn. | 4,6 | 4,5 | 4,6 | 4,6 |
| 26 | H. v. DV-Geräten, elektron. u. opt. Erzeugn. | 2,5 | 2,4 | 2,3 | 2,2 |
| 27 | H. v. elektrischen Ausrüstungen | 0,9 | 0,9 | 0,8 | 0,9 |
| 28 | Maschinenbau | 2,7 | 2,8 | 2,9 | 2,9 |
| 29-30 | Fahrzeugbau | 2,3 | 2,4 | 2,4 | 2,4 |
| 31-33 | H. v. Möbeln u. sonst. Waren, Rep. u. Installation von Maschinen und Ausrüstungen | 2,0 | 2,0 | 2,1 | 2,1 |
| D | Energieversorgung | 0,6 | 0,6 | 0,6 | 0,6 |
| E | Wasserversorg.; Abwasser- und Abfallentsorg. u. Beseitigung v. Umweltverschmutzungen | 1,1 | 1,1 | 1,1 | 1,0 |
| F | Baugewerbe | 7,8 | 7,6 | 7,5 | 7,2 |
| 41-42 | Hoch- und Tiefbau | 2,2 | 2,2 | 2,2 | 2,1 |
| 43 | Vorb. Baustellenarbeiten, Bauinstallation und sonstiges Ausbaugewerbe | 5,6 | 5,4 | 5,3 | 5,1 |
| G-U | Dienstleistungsbereiche | 64,3 | 64,3 | 64,5 | 65,0 |
| G-I | Handel, Verkehr, Gastgewerbe | 19,3 | 19,3 | 19,2 | 19,5 |
| G | Handel; Instandhaltung und Rep. von Kfz | 11,9 | 12,0 | 11,9 | 11,9 |
| 45 | Handel mit Kfz; Instandh. u. Rep. von Kfz | 2,3 | 2,2 | 2,2 | 2,2 |
| 46 | Großhandel (ohne Handel mit Kfz) | 2,8 | 2,6 | 2,5 | 2,5 |
| 47 | Einzelhandel (ohne Handel mit Kfz) | 6,9 | 7,1 | 7,1 | 7,2 |
| H | Verkehr und Lagerei | 4,7 | 4,7 | 4,7 | 4,7 |
| I | Gastgewerbe | 2,7 | 2,7 | 2,7 | 2,8 |
| J | Information und Kommunikation | 1,6 | 1,7 | 1,7 | 1,8 |
| 58-60 | Verlagswesen, audiovisuelle Medien u. Rundfunk | 0,3 | 0,4 | 0,4 | 0,4 |
| 61 | Telekommunikation | 0,3 | 0,3 | 0,3 | 0,3 |
| 62-63 | Informat.technologische u. Informat.dienstleistg. | 1,0 | 1,1 | 1,1 | 1,1 |
| K | Finanz- und Versicherungsdienstleistg. | 1,8 | 1,8 | 1,7 | 1,7 |
| 64 | Erbrg. v. Finanzdienstleistg. | 1,3 | 1,3 | 1,2 | 1,2 |
| 65-66 | Versicherungen u. Pensionskassen; mit Finanz- u. Versicherungsdienstleistg. verb. Tätigk. | 0,5 | 0,5 | 0,5 | 0,5 |
| L | Grundstücks- und Wohnungswesen | 0,7 | 0,7 | 0,7 | 0,8 |
| M-N | Freiberufl., wissenschaftl., techn. Dienstleistg.; sonst. wirtschaftl. Dienstleistg. | 11,2 | 11,0 | 11,3 | 11,6 |
| M | Freiberufl., wissenschaftl. u. techn. Dienstleistg. | 3,5 | 3,5 | 3,8 | 3,8 |
| 69-71 | Erbrg. v. freiberufl. u. techn. Dienstleistg. | 2,6 | 2,7 | 2,9 | 2,9 |
| 72 | Forschung und Entwicklung | 0,5 | 0,5 | 0,5 | 0,5 |
| 73-75 | Sonst. freiberufl., wissenschaftl. u. techn. Tätigk. | 0,3 | 0,3 | 0,3 | 0,3 |
| N | Erbrg. v. sonst. wirtschaftl. Dienstleistg. | 7,7 | 7,5 | 7,5 | 7,8 |
| 78.2, 78.3 | dar. Überlassung von Arbeitskräften | 4,0 | 3,8 | 3,8 | 4,1 |
| O-Q | Öff. Verwaltung, Verteidigung, Sozialvers.; Erzieh. u. Unterr.; Gesundh.- u. Sozialw. | 25,9 | 26,0 | 26,1 | 26,1 |
| O | Öff. Verwaltung, Verteidigung, Sozialvers. | 6,9 | 6,9 | 6,9 | 6,7 |
| 84.1 | dar. Öffentliche Verwaltung | 5,2 | 5,2 | 5,2 | 5,1 |
| P | Erziehung und Unterricht | 4,4 | 4,4 | 4,3 | 4,1 |
| Q | Gesundheits- und Sozialwesen | 14,6 | 14,8 | 14,9 | 15,2 |
| 86 | Gesundheitswesen | 7,4 | 7,5 | 7,6 | 7,6 |
| 87-88 | Heime und Sozialwesen | 7,2 | 7,3 | 7,4 | 7,6 |
| R-U | Kunst, Unterhaltung und Erholung; sonst. Dienstleistg.; Priv. Haushalte; Exterr. Org. | 3,8 | 3,8 | 3,7 | 3,6 |
| R | Kunst, Unterhaltung und Erholung | 0,9 | 0,9 | 0,9 | 0,9 |
| S | Erbrg. v. sonstigen Dienstleistungen | 2,9 | 2,8 | 2,7 | 2,7 |
| T | Priv. Haushalte mit Hauspersonal; Dienstleistg. u. H. v. Waren durch priv. Haushalte f. d. Eigenbed. | 0,0 | 0,0 | 0,0 | 0,0 |
| U | Exterritoriale Organisationen und Körperschaften | 0,0 | 0,0 | 0,0 | 0,0 |
| | Insgesamt²⁾ | 100 | 100 | 100 | 100 |

1) Klassifikation der Wirtschaftszweige, Ausgabe 2008 (WZ 2008) - 2) einschließlich Fälle ohne Angabe zur Wirtschaftsgliederung

Noch: 3. Sozialversicherungspflichtig Beschäftigte am Arbeitsort nach Wirtschaftsabschnitten und ausgewählten Wirtschaftsabteilungen

| WZ 2008 ¹⁾ | Wirtschaftsgliederung | 31.3.2016 | 30.6.2016 | 30.9.2016 | 31.12.2016 |
|---|--|------------|------------|------------|------------|
| Noch: Anteil der Wirtschaftsabschnitte und Wirtschaftsabteilungen an Thüringen insgesamt in % | | | | | |
| A | Land- und Forstwirtschaft, Fischerei | 1,8 | 1,8 | 1,8 | 1,7 |
| B-F | Produzierendes Gewerbe | 32,8 | 32,9 | 32,8 | 32,7 |
| B-E | Produzierendes Gewerbe ohne Baugewerbe | 26,0 | 25,8 | 25,7 | 25,9 |
| B | Bergbau u. Gew. v. Steinen u. Erden | 0,3 | 0,3 | 0,3 | 0,3 |
| C | Verarbeitendes Gewerbe | 24,0 | 23,9 | 23,9 | 24,0 |
| 10-12 | H. v. Nahr.- u. Genussm., Getr. u. Tabakerzeugn. | 2,7 | 2,7 | 2,6 | 2,7 |
| 13-15 | H. v. Textil., Bekleid., Leder, Lederw. u. Schuhen | 0,4 | 0,4 | 0,4 | 0,4 |
| 16-18 | H. v. Holzw., Papier, Pappe u. Druckerzeugn. | 1,5 | 1,5 | 1,5 | 1,5 |
| 19 | Kokerei und Mineralölverarbeitung | 0,0 | 0,0 | 0,0 | 0,0 |
| 20 | H. v. chemischen Erzeugnissen | 0,5 | 0,5 | 0,5 | 0,5 |
| 21 | H. v. pharmazeutischen Erzeugnissen | 0,2 | 0,2 | 0,2 | 0,2 |
| 22-23 | H. v. Gummi- u. Kunststoffwaren, Glas u. Glasw., Keramik, Verarb. v. Steinen u. Erden | 3,4 | 3,4 | 3,3 | 3,3 |
| 24-25 | Metallerzeugung u. -bearb., H. v. Metallerzeugn. | 4,6 | 4,6 | 4,6 | 4,7 |
| 26 | H. v. DV-Geräten, elektron. u. opt. Erzeugn. | 2,3 | 2,3 | 2,3 | 2,3 |
| 27 | H. v. elektrischen Ausrüstungen | 0,9 | 0,8 | 0,9 | 0,9 |
| 28 | Maschinenbau | 3,1 | 3,0 | 3,0 | 3,1 |
| 29-30 | Fahrzeugbau | 2,5 | 2,4 | 2,5 | 2,5 |
| 31-33 | H. v. Möbeln u. sonst. Waren, Rep. u. Installation von Maschinen und Ausrüstungen | 2,1 | 2,1 | 2,0 | 2,1 |
| D | Energieversorgung | 0,6 | 0,6 | 0,6 | 0,6 |
| E | Wasserversorg.; Abwasser- und Abfallentsorg. u. Beseitigung v. Umweltverschmutzungen | 1,0 | 1,0 | 1,0 | 1,0 |
| F | Baugewerbe | 6,9 | 7,1 | 7,1 | 6,8 |
| 41-42 | Hoch- und Tiefbau | 2,0 | 2,1 | 2,1 | 2,0 |
| 43 | Vorb. Baustellenarbeiten, Bauinstallation und sonstiges Ausbaugewerbe | 4,8 | 5,0 | 5,0 | 4,8 |
| G-U | Dienstleistungsbereiche | 65,4 | 65,3 | 65,3 | 65,7 |
| G-I | Handel, Verkehr, Gastgewerbe | 19,5 | 19,5 | 19,5 | 19,7 |
| G | Handel; Instandhaltung und Rep. von Kfz | 12,0 | 12,0 | 12,0 | 12,1 |
| 45 | Handel mit Kfz; Instandh. u. Rep. von Kfz | 2,2 | 2,2 | 2,2 | 2,2 |
| 46 | Großhandel (ohne Handel mit Kfz) | 2,5 | 2,5 | 2,5 | 2,4 |
| 47 | Einzelhandel (ohne Handel mit Kfz) | 7,4 | 7,3 | 7,3 | 7,4 |
| H | Verkehr und Lagerei | 4,8 | 4,8 | 4,7 | 4,8 |
| I | Gastgewerbe | 2,8 | 2,8 | 2,8 | 2,8 |
| J | Information und Kommunikation | 1,8 | 1,8 | 1,8 | 1,7 |
| 58-60 | Verlagswesen, audiovisuelle Medien u. Rundfunk | 0,4 | 0,4 | 0,4 | 0,3 |
| 61 | Telekommunikation | 0,3 | 0,3 | 0,2 | 0,2 |
| 62-63 | Informat.technologische u. Informat.dienstleistg. | 1,2 | 1,2 | 1,2 | 1,2 |
| K | Finanz- und Versicherungsdienstleistg. | 1,6 | 1,6 | 1,6 | 1,6 |
| 64 | Erbrg. v. Finanzdienstleistg. | 1,2 | 1,2 | 1,2 | 1,2 |
| 65-66 | Versicherungen u. Pensionskassen; mit Finanz- u. Versicherungsdienstleistg. verb. Tätigk. | 0,5 | 0,4 | 0,4 | 0,4 |
| L | Grundstücks- und Wohnungswesen | 0,8 | 0,8 | 0,8 | 0,8 |
| M-N | Freiberufl., wissenschaftl., techn. Dienstleistg.; sonst. wirtschaftl. Dienstleistg. | 11,4 | 11,6 | 11,7 | 11,6 |
| M | Freiberufl., wissenschaftl. u. techn. Dienstleistg. | 3,8 | 3,8 | 3,8 | 3,9 |
| 69-71 | Erbrg. v. freiberufl. u. techn. Dienstleistg. | 2,9 | 2,9 | 2,9 | 2,9 |
| 72 | Forschung und Entwicklung | 0,6 | 0,6 | 0,6 | 0,6 |
| 73-75 | Sonst. freiberufl., wissenschaftl. u. techn. Tätigk. | 0,3 | 0,4 | 0,4 | 0,4 |
| N | Erbrg. v. sonst. wirtschaftl. Dienstleistg. | 7,6 | 7,8 | 7,9 | 7,7 |
| 78.2, 78.3 | dar. Überlassung von Arbeitskräften | 3,9 | 4,1 | 4,1 | 4,0 |
| O-Q | Öff. Verwaltung, Verteidigung, Sozialvers.; Erzieh. u. Unterr.; Gesundh.- u. Sozialw. | 26,5 | 26,3 | 26,4 | 26,6 |
| O | Öff. Verwaltung, Verteidigung, Sozialvers. | 6,7 | 6,6 | 6,4 | 6,5 |
| 84.1 | dar. Öffentliche Verwaltung | 5,1 | 5,1 | 4,9 | 4,9 |
| P | Erziehung und Unterricht | 4,2 | 4,1 | 4,3 | 4,3 |
| Q | Gesundheits- und Sozialwesen | 15,6 | 15,5 | 15,6 | 15,8 |
| 86 | Gesundheitswesen | 7,7 | 7,6 | 7,7 | 7,7 |
| 87-88 | Heime und Sozialwesen | 7,9 | 7,9 | 8,0 | 8,1 |
| R-U | Kunst, Unterhaltung und Erholung; sonst. Dienstleistg.; Priv. Haushalte; Exterr. Org. | 3,7 | 3,6 | 3,7 | 3,6 |
| R | Kunst, Unterhaltung und Erholung | 0,9 | 0,9 | 0,9 | 0,9 |
| S | Erbrg. v. sonstigen Dienstleistungen | 2,7 | 2,7 | 2,7 | 2,7 |
| T | Priv. Haushalte mit Hauspersonal; Dienstleistg. u. H. v. Waren durch priv. Haushalte f. d. Eigenbed. | 0,0 | 0,0 | 0,0 | 0,0 |
| U | Exterritoriale Organisationen und Körperschaften | 0,0 | 0,0 | 0,0 | 0,0 |
| | Insgesamt²⁾ | 100 | 100 | 100 | 100 |

1) Klassifikation der Wirtschaftszweige, Ausgabe 2008 (WZ 2008) - 2) einschließlich Fälle ohne Angabe zur Wirtschaftsgliederung

Noch: 3. Sozialversicherungspflichtig Beschäftigte am Arbeitsort nach Wirtschaftsabschnitten und ausgewählten Wirtschaftsabteilungen

| WZ 2008 ¹⁾ | Wirtschaftsgliederung | 31.3.2017 | 30.6.2017 | 30.9.2017 | 31.12.2017 |
|---|--|------------|------------|------------|------------|
| Noch: Anteil der Wirtschaftsabschnitte und Wirtschaftsabteilungen an Thüringen insgesamt in % | | | | | |
| A | Land- und Forstwirtschaft, Fischerei | 1,7 | 1,8 | 1,8 | 1,6 |
| B-F | Produzierendes Gewerbe | 32,7 | 32,7 | 32,6 | 32,7 |
| B-E | Produzierendes Gewerbe ohne Baugewerbe | 25,9 | 25,8 | 25,7 | 25,9 |
| B | Bergbau u. Gew. v. Steinen u. Erden | 0,3 | 0,3 | 0,3 | 0,3 |
| C | Verarbeitendes Gewerbe | 24,0 | 23,9 | 23,8 | 24,0 |
| 10-12 | H. v. Nahr.- u. Genussm., Getr. u. Tabakerzeugn. | 2,6 | 2,6 | 2,6 | 2,6 |
| 13-15 | H. v. Textil., Bekleid., Leder, Lederw. u. Schuhen | 0,4 | 0,4 | 0,4 | 0,4 |
| 16-18 | H. v. Holz., Papier, Pappe u. Druckerzeugn. | 1,5 | 1,5 | 1,5 | 1,5 |
| 19 | Kokerei und Mineralölverarbeitung | 0,0 | 0,0 | 0,0 | 0,0 |
| 20 | H. v. chemischen Erzeugnissen | 0,5 | 0,5 | 0,5 | 0,5 |
| 21 | H. v. pharmazeutischen Erzeugnissen | 0,2 | 0,2 | 0,2 | 0,2 |
| 22-23 | H. v. Gummi- u. Kunststoffwaren, Glas u. Glasw., Keramik, Verarb. v. Steinen u. Erden | 3,4 | 3,4 | 3,4 | 3,4 |
| 24-25 | Metallerzeugung u. -bearb., H. v. Metallerzeugn. | 4,8 | 4,8 | 4,7 | 4,8 |
| 26 | H. v. DV-Geräten, elektron. u. opt. Erzeugn. | 2,3 | 2,3 | 2,3 | 2,3 |
| 27 | H. v. elektrischen Ausrüstungen | 0,9 | 0,9 | 0,8 | 0,8 |
| 28 | Maschinenbau | 3,0 | 2,9 | 3,0 | 3,0 |
| 29-30 | Fahrzeugbau | 2,5 | 2,5 | 2,4 | 2,5 |
| 31-33 | H. v. Möbeln u. sonst. Waren, Rep. u. Installation von Maschinen und Ausrüstungen | 2,0 | 2,0 | 2,0 | 2,0 |
| D | Energieversorgung | 0,6 | 0,6 | 0,6 | 0,6 |
| E | Wasserversorg.; Abwasser- und Abfallentsorg. u. Beseitigung v. Umweltverschmutzungen | 1,0 | 1,0 | 1,0 | 1,1 |
| F | Baugewerbe | 6,8 | 6,9 | 6,9 | 6,7 |
| 41-42 | Hoch- und Tiefbau | 2,0 | 2,1 | 2,1 | 2,0 |
| 43 | Vorb. Baustellenarbeiten, Bauinstallation und sonstiges Ausbaugewerbe | 4,8 | 4,9 | 4,9 | 4,7 |
| G-U | Dienstleistungsbereiche | 65,6 | 65,5 | 65,6 | 65,7 |
| G-I | Handel, Verkehr, Gastgewerbe | 19,6 | 19,6 | 19,6 | 19,7 |
| G | Handel; Instandhaltung und Rep. von Kfz | 12,0 | 11,9 | 11,9 | 12,0 |
| 45 | Handel mit Kfz; Instandh. u. Rep. von Kfz | 2,2 | 2,2 | 2,2 | 2,2 |
| 46 | Großhandel (ohne Handel mit Kfz) | 2,4 | 2,4 | 2,4 | 2,4 |
| 47 | Einzelhandel (ohne Handel mit Kfz) | 7,4 | 7,3 | 7,3 | 7,4 |
| H | Verkehr und Lagerei | 4,9 | 4,9 | 4,9 | 4,9 |
| I | Gastgewerbe | 2,7 | 2,8 | 2,8 | 2,7 |
| J | Information und Kommunikation | 1,7 | 1,7 | 1,6 | 1,7 |
| 58-60 | Verlagswesen, audiovisuelle Medien u. Rundfunk | 0,3 | 0,3 | 0,3 | 0,3 |
| 61 | Telekommunikation | 0,2 | 0,2 | 0,2 | 0,2 |
| 62-63 | Informat.technologische u. Informat.dienstleistg. | 1,2 | 1,2 | 1,2 | 1,2 |
| K | Finanz- und Versicherungsdienstleistg. | 1,6 | 1,6 | 1,5 | 1,5 |
| 64 | Erbrg. v. Finanzdienstleistg. | 1,1 | 1,1 | 1,1 | 1,1 |
| 65-66 | Versicherungen u. Pensionskassen; mit Finanz- u. Versicherungsdienstleistg. verb. Tätigk. | 0,4 | 0,4 | 0,4 | 0,4 |
| L | Grundstücks- und Wohnungswesen | 0,8 | 0,8 | 0,8 | 0,8 |
| M-N | Freiberufl., wissenschaftl., techn. Dienstleistg.; sonst. wirtschaftl. Dienstleistg. | 11,6 | 11,8 | 11,9 | 11,8 |
| M | Freiberufl., wissenschaftl. u. techn. Dienstleistg. | 3,9 | 3,8 | 3,8 | 3,9 |
| 69-71 | Erbrg. v. freiberufl. u. techn. Dienstleistg. | 2,9 | 2,9 | 2,9 | 2,9 |
| 72 | Forschung und Entwicklung | 0,6 | 0,6 | 0,6 | 0,6 |
| 73-75 | Sonst. freiberufl., wissenschaftl. u. techn. Tätigk. | 0,4 | 0,4 | 0,4 | 0,4 |
| N | Erbrg. v. sonst. wirtschaftl. Dienstleistg. | 7,7 | 8,0 | 8,0 | 7,9 |
| 78.2, 78.3 | dar. Überlassung von Arbeitskräften | 3,9 | 4,1 | 4,1 | 3,9 |
| O-Q | Öff. Verwaltung, Verteidigung, Sozialvers.; Erzieh. u. Unterr.; Gesundh.- u. Sozialw. | 26,7 | 26,5 | 26,5 | 26,5 |
| O | Öff. Verwaltung, Verteidigung, Sozialvers. | 6,4 | 6,4 | 6,3 | 6,3 |
| 84.1 | dar. Öffentliche Verwaltung | 4,9 | 4,8 | 4,8 | 4,8 |
| P | Erziehung und Unterricht | 4,4 | 4,3 | 4,3 | 4,1 |
| Q | Gesundheits- und Sozialwesen | 15,9 | 15,8 | 15,9 | 16,1 |
| 86 | Gesundheitswesen | 7,8 | 7,7 | 7,7 | 7,8 |
| 87-88 | Heime und Sozialwesen | 8,1 | 8,1 | 8,1 | 8,3 |
| R-U | Kunst, Unterhaltung und Erholung; sonst. Dienstleistg.; Priv. Haushalte; Exterr. Org. | 3,6 | 3,6 | 3,6 | 3,7 |
| R | Kunst, Unterhaltung und Erholung | 0,9 | 0,9 | 0,9 | 1,0 |
| S | Erbrg. v. sonstigen Dienstleistungen | 2,7 | 2,6 | 2,7 | 2,7 |
| T | Priv. Haushalte mit Hauspersonal; Dienstleistg. u. H. v. Waren durch priv. Haushalte f. d. Eigenbed. | 0,0 | 0,0 | 0,0 | 0,0 |
| U | Exterritoriale Organisationen und Körperschaften | 0,0 | 0,0 | 0,0 | 0,0 |
| | Insgesamt²⁾ | 100 | 100 | 100 | 100 |

1) Klassifikation der Wirtschaftszweige, Ausgabe 2008 (WZ 2008) - 2) einschließlich Fälle ohne Angabe zur Wirtschaftsgliederung

4. Sozialversicherungspflichtig Beschäftigte am Arbeitsort nach Strukturmerkmalen

| Merkmal | 30.6.1999 | 30.6.2000 | 30.6.2001 | 30.6.2002 |
|---|----------------|----------------|----------------|----------------|
| Beschäftigte insgesamt | 843 538 | 824 401 | 796 362 | 773 843 |
| Männer | 442 620 | 431 090 | 413 138 | 398 445 |
| Frauen | 400 918 | 393 311 | 383 224 | 375 398 |
| Auszubildende | 52 682 | 53 212 | 50 671 | 48 985 |
| Deutsche Beschäftigte | 838 950 | 819 795 | 791 624 | 769 050 |
| Ausländische Beschäftigte ¹⁾ | 4 529 | 4 442 | 4 519 | 4 610 |
| darunter aus EU-Ländern (EU-28) | 2 102 | 1 975 | 1 973 | 2 029 |
| Altersgruppen | | | | |
| Alter von...bis unter...Jahren | | | | |
| Insgesamt | 843 538 | 824 401 | 796 362 | 773 843 |
| unter 20 | 46 339 | 44 368 | 41 411 | 38 799 |
| 20 - 25 | 70 136 | 70 743 | 70 153 | 67 368 |
| 25 - 30 | 82 798 | 75 121 | 66 738 | 60 976 |
| 30 - 35 | 110 851 | 103 414 | 95 741 | 90 170 |
| 35 - 40 | 131 288 | 127 456 | 121 078 | 114 111 |
| 40 - 45 | 123 711 | 121 157 | 118 227 | 117 327 |
| 45 - 50 | 116 783 | 116 372 | 113 813 | 110 171 |
| 50 - 55 | 75 761 | 80 380 | 88 275 | 93 499 |
| 55 - 60 | 75 846 | 72 744 | 65 603 | 62 890 |
| 60 - 65 | 9 127 | 11 704 | 14 328 | 17 494 |
| 65 und mehr | 898 | 942 | 995 | 1 038 |
| Männer | 442 620 | 431 090 | 413 138 | 398 445 |
| unter 20 | 29 583 | 28 236 | 26 323 | 24 668 |
| 20 - 25 | 38 046 | 38 180 | 37 706 | 36 138 |
| 25 - 30 | 45 894 | 41 732 | 36 893 | 33 136 |
| 30 - 35 | 57 827 | 54 253 | 50 050 | 47 609 |
| 35 - 40 | 65 572 | 63 411 | 59 844 | 55 975 |
| 40 - 45 | 60 947 | 59 424 | 57 558 | 56 618 |
| 45 - 50 | 58 192 | 57 490 | 55 788 | 53 293 |
| 50 - 55 | 38 258 | 40 206 | 43 750 | 45 866 |
| 55 - 60 | 40 103 | 38 060 | 33 679 | 31 835 |
| 60 - 65 | 7 563 | 9 416 | 10 822 | 12 536 |
| 65 und mehr | 635 | 682 | 725 | 771 |
| Frauen | 400 918 | 393 311 | 383 224 | 375 398 |
| unter 20 | 16 756 | 16 132 | 15 088 | 14 131 |
| 20 - 25 | 32 090 | 32 563 | 32 447 | 31 230 |
| 25 - 30 | 36 904 | 33 389 | 29 845 | 27 840 |
| 30 - 35 | 53 024 | 49 161 | 45 691 | 42 561 |
| 35 - 40 | 65 716 | 64 045 | 61 234 | 58 136 |
| 40 - 45 | 62 764 | 61 733 | 60 669 | 60 709 |
| 45 - 50 | 58 591 | 58 882 | 58 025 | 56 878 |
| 50 - 55 | 37 503 | 40 174 | 44 525 | 47 633 |
| 55 - 60 | 35 743 | 34 684 | 31 924 | 31 055 |
| 60 - 65 | 1 564 | 2 288 | 3 506 | 4 958 |
| 65 und mehr | 263 | 260 | 270 | 267 |
| Vollzeitbeschäftigte ²⁾ | 711 407 | 690 707 | 665 701 | 644 122 |
| Männer | 417 701 | 405 564 | 387 891 | 373 545 |
| Frauen | 293 706 | 285 143 | 277 810 | 270 577 |
| Teilzeitbeschäftigte ²⁾ | 122 771 | 124 079 | 120 721 | 118 998 |
| Männer | 19 384 | 19 669 | 19 092 | 18 206 |
| Frauen | 103 387 | 104 410 | 101 629 | 100 792 |

1) ohne „Staatenlos“ bzw. „Personen mit ungeklärter Staatsangehörigkeit“ - 2) ohne Fälle „ohne Angabe“

Noch: 4. Sozialversicherungspflichtig Beschäftigte am Arbeitsort nach Strukturmerkmalen

| Merkmal | 30.6.2003 | 30.6.2004 | 30.6.2005 | 30.6.2006 |
|---|----------------|----------------|----------------|----------------|
| Beschäftigte insgesamt | 742 312 | 731 678 | 710 762 | 721 463 |
| Männer | 383 038 | 378 338 | 366 971 | 375 241 |
| Frauen | 359 274 | 353 340 | 343 791 | 346 222 |
| Auszubildende | 48 466 | 46 265 | 46 286 | 46 042 |
| Deutsche Beschäftigte | 737 692 | 726 518 | 705 282 | 715 688 |
| Ausländische Beschäftigte ¹⁾ | 4 486 | 5 071 | 5 403 | 5 691 |
| darunter aus EU-Ländern (EU-28) | 1 884 | 2 029 | 2 138 | 2 290 |
| Altersgruppen | | | | |
| Alter von...bis unter...Jahren | | | | |
| Insgesamt | 742 312 | 731 678 | 710 762 | 721 463 |
| unter 20 | 35 694 | 33 253 | 32 269 | 30 975 |
| 20 - 25 | 64 556 | 63 343 | 60 042 | 62 201 |
| 25 - 30 | 59 200 | 59 717 | 60 861 | 65 391 |
| 30 - 35 | 82 000 | 76 309 | 69 816 | 65 704 |
| 35 - 40 | 105 318 | 99 226 | 92 999 | 91 082 |
| 40 - 45 | 115 171 | 115 257 | 111 526 | 112 017 |
| 45 - 50 | 106 627 | 105 813 | 103 459 | 106 434 |
| 50 - 55 | 95 786 | 98 631 | 96 939 | 99 562 |
| 55 - 60 | 58 218 | 57 871 | 60 117 | 67 341 |
| 60 - 65 | 18 782 | 21 247 | 21 646 | 19 553 |
| 65 und mehr | 960 | 1 011 | 1 088 | 1 203 |
| Männer | 383 038 | 378 338 | 366 971 | 375 241 |
| unter 20 | 22 917 | 21 485 | 20 651 | 19 730 |
| 20 - 25 | 34 977 | 34 913 | 33 618 | 35 630 |
| 25 - 30 | 31 919 | 32 111 | 32 569 | 35 721 |
| 30 - 35 | 43 777 | 41 007 | 37 741 | 35 956 |
| 35 - 40 | 52 355 | 49 781 | 46 989 | 46 254 |
| 40 - 45 | 55 862 | 56 106 | 54 481 | 55 079 |
| 45 - 50 | 51 551 | 51 297 | 50 058 | 51 954 |
| 50 - 55 | 46 975 | 48 321 | 47 057 | 48 801 |
| 55 - 60 | 29 153 | 28 775 | 29 580 | 33 448 |
| 60 - 65 | 12 799 | 13 771 | 13 390 | 11 720 |
| 65 und mehr | 753 | 771 | 837 | 948 |
| Frauen | 359 274 | 353 340 | 343 791 | 346 222 |
| unter 20 | 12 777 | 11 768 | 11 618 | 11 245 |
| 20 - 25 | 29 579 | 28 430 | 26 424 | 26 571 |
| 25 - 30 | 27 281 | 27 606 | 28 292 | 29 670 |
| 30 - 35 | 38 223 | 35 302 | 32 075 | 29 748 |
| 35 - 40 | 52 963 | 49 445 | 46 010 | 44 828 |
| 40 - 45 | 59 309 | 59 151 | 57 045 | 56 938 |
| 45 - 50 | 55 076 | 54 516 | 53 401 | 54 480 |
| 50 - 55 | 48 811 | 50 310 | 49 882 | 50 761 |
| 55 - 60 | 29 065 | 29 096 | 30 537 | 33 893 |
| 60 - 65 | 5 983 | 7 476 | 8 256 | 7 833 |
| 65 und mehr | 207 | 240 | 251 | 255 |
| Vollzeitbeschäftigte ²⁾ | 617 869 | 604 029 | 582 886 | 587 167 |
| Männer | 359 434 | 353 587 | 343 325 | 349 414 |
| Frauen | 258 435 | 250 442 | 239 561 | 237 753 |
| Teilzeitbeschäftigte ²⁾ | 113 339 | 116 416 | 116 190 | 122 618 |
| Männer | 16 703 | 17 831 | 16 446 | 18 671 |
| Frauen | 96 636 | 98 585 | 99 744 | 103 947 |

1) ohne „Staatenlos“ bzw. „Personen mit ungeklärter Staatsangehörigkeit“ - 2) ohne Fälle „ohne Angabe“

Noch: 4. Sozialversicherungspflichtig Beschäftigte am Arbeitsort nach Strukturmerkmalen

| Merkmal | 30.6.2007 | 30.6.2008 | 30.6.2009 | 30.6.2010 |
|---|----------------|----------------|----------------|----------------|
| Beschäftigte insgesamt | 735 751 | 747 980 | 734 328 | 749 560 |
| Männer | 385 004 | 391 378 | 378 848 | 387 495 |
| Frauen | 350 747 | 356 602 | 355 480 | 362 065 |
| Auszubildende | 44 868 | 44 110 | 40 152 | 35 756 |
| Deutsche Beschäftigte | 729 608 | 741 543 | 727 529 | 742 042 |
| Ausländische Beschäftigte ¹⁾ | 6 043 | 6 365 | 6 667 | 7 446 |
| darunter aus EU-Ländern (EU-28) | 2 348 | 2 499 | 2 721 | 3 101 |
| Altersgruppen | | | | |
| Alter von...bis unter...Jahren | | | | |
| Insgesamt | 735 751 | 747 980 | 734 328 | 749 560 |
| unter 20 | 29 184 | 26 837 | 22 137 | 17 355 |
| 20 - 25 | 65 240 | 67 145 | 63 827 | 65 794 |
| 25 - 30 | 69 304 | 72 205 | 71 917 | 75 320 |
| 30 - 35 | 62 831 | 65 108 | 66 002 | 71 708 |
| 35 - 40 | 89 530 | 85 205 | 78 869 | 75 267 |
| 40 - 45 | 110 021 | 106 739 | 99 954 | 97 741 |
| 45 - 50 | 110 153 | 113 888 | 113 247 | 115 145 |
| 50 - 55 | 100 626 | 102 395 | 101 646 | 104 846 |
| 55 - 60 | 76 389 | 83 940 | 88 244 | 92 595 |
| 60 - 65 | 21 080 | 22 983 | 26 794 | 31 906 |
| 65 und mehr | 1 393 | 1 535 | 1 691 | 1 883 |
| Männer | 385 004 | 391 378 | 378 848 | 387 495 |
| unter 20 | 18 583 | 17 118 | 14 180 | 11 067 |
| 20 - 25 | 38 168 | 39 426 | 36 396 | 37 655 |
| 25 - 30 | 38 694 | 40 597 | 39 721 | 41 762 |
| 30 - 35 | 34 294 | 35 351 | 35 293 | 38 643 |
| 35 - 40 | 46 353 | 44 311 | 40 826 | 39 410 |
| 40 - 45 | 54 202 | 52 605 | 48 893 | 48 019 |
| 45 - 50 | 53 942 | 55 722 | 54 761 | 55 578 |
| 50 - 55 | 49 472 | 50 209 | 49 205 | 50 829 |
| 55 - 60 | 38 009 | 41 676 | 43 272 | 45 253 |
| 60 - 65 | 12 186 | 13 160 | 14 996 | 17 908 |
| 65 und mehr | 1 101 | 1 203 | 1 305 | 1 371 |
| Frauen | 350 747 | 356 602 | 355 480 | 362 065 |
| unter 20 | 10 601 | 9 719 | 7 957 | 6 288 |
| 20 - 25 | 27 072 | 27 719 | 27 431 | 28 139 |
| 25 - 30 | 30 610 | 31 608 | 32 196 | 33 558 |
| 30 - 35 | 28 537 | 29 757 | 30 709 | 33 065 |
| 35 - 40 | 43 177 | 40 894 | 38 043 | 35 857 |
| 40 - 45 | 55 819 | 54 134 | 51 061 | 49 722 |
| 45 - 50 | 56 211 | 58 166 | 58 486 | 59 567 |
| 50 - 55 | 51 154 | 52 186 | 52 441 | 54 017 |
| 55 - 60 | 38 380 | 42 264 | 44 972 | 47 342 |
| 60 - 65 | 8 894 | 9 823 | 11 798 | 13 998 |
| 65 und mehr | 292 | 332 | 386 | 512 |
| Vollzeitbeschäftigte ²⁾ | 596 739 | 603 753 | 584 688 | 591 883 |
| Männer | 358 339 | 363 811 | 350 091 | 356 188 |
| Frauen | 238 400 | 239 942 | 234 597 | 235 695 |
| Teilzeitbeschäftigte ²⁾ | 127 170 | 132 209 | 137 505 | 145 346 |
| Männer | 19 399 | 20 178 | 21 373 | 23 772 |
| Frauen | 107 771 | 112 031 | 116 132 | 121 574 |

1) ohne „Staatenlos“ bzw. „Personen mit ungeklärter Staatsangehörigkeit“ - 2) ohne Fälle „ohne Angabe“

Noch: 4. Sozialversicherungspflichtig Beschäftigte am Arbeitsort nach Strukturmerkmalen

| Merkmal | 30.6.2011 | 30.6.2012 | 30.6.2013 | 30.6.2014 | 30.6.2015 |
|---|----------------|----------------|----------------|----------------|----------------|
| Beschäftigte insgesamt | 763 251 | 773 749 | 774 023 | 782 202 | 786 098 |
| Männer | 395 443 | 400 692 | 399 539 | 403 099 | 403 059 |
| Frauen | 367 808 | 373 057 | 374 484 | 379 103 | 383 039 |
| Auszubildende | 31 505 | 29 113 | 26 877 | 25 881 | 24 900 |
| Deutsche Beschäftigte | 754 193 | 762 396 | 760 867 | 765 856 | 765 473 |
| Ausländische Beschäftigte ¹⁾ | 8 960 | 11 251 | 13 051 | 16 253 | 20 529 |
| darunter aus EU-Ländern (EU-28) | 4 005 | 5 873 | 7 351 | 10 134 | 13 477 |
| Altersgruppen | | | | | |
| Alter von...bis unter...Jahren | | | | | |
| Insgesamt | 763 251 | 773 749 | 774 023 | 782 202 | 786 098 |
| unter 20 | 13 586 | 12 695 | 12 511 | 13 401 | 14 611 |
| 20 - 25 | 65 208 | 60 496 | 53 125 | 46 237 | 40 220 |
| 25 - 30 | 78 176 | 80 883 | 81 876 | 83 551 | 85 537 |
| 30 - 35 | 77 773 | 82 027 | 84 563 | 87 756 | 89 959 |
| 35 - 40 | 72 155 | 69 644 | 71 717 | 75 359 | 80 947 |
| 40 - 45 | 96 245 | 95 429 | 90 394 | 86 282 | 82 499 |
| 45 - 50 | 115 900 | 114 415 | 110 286 | 106 789 | 103 792 |
| 50 - 55 | 108 188 | 112 326 | 115 300 | 118 443 | 119 353 |
| 55 - 60 | 96 176 | 98 249 | 99 541 | 101 759 | 104 214 |
| 60 - 65 | 37 744 | 45 081 | 51 845 | 59 340 | 60 825 |
| 65 und mehr | 2 100 | 2 504 | 2 865 | 3 285 | 4 141 |
| Männer | 395 443 | 400 692 | 399 539 | 403 099 | 403 059 |
| unter 20 | 8 709 | 8 136 | 8 036 | 8 545 | 9 360 |
| 20 - 25 | 37 424 | 34 426 | 30 175 | 26 504 | 23 202 |
| 25 - 30 | 43 241 | 44 639 | 44 785 | 45 403 | 46 058 |
| 30 - 35 | 42 009 | 44 435 | 45 886 | 47 713 | 48 643 |
| 35 - 40 | 38 097 | 36 637 | 37 647 | 39 531 | 42 494 |
| 40 - 45 | 47 415 | 47 702 | 45 496 | 43 791 | 42 210 |
| 45 - 50 | 56 051 | 55 371 | 53 448 | 51 776 | 50 316 |
| 50 - 55 | 52 512 | 54 541 | 55 890 | 57 469 | 57 628 |
| 55 - 60 | 47 016 | 47 810 | 48 263 | 49 299 | 50 236 |
| 60 - 65 | 21 438 | 25 177 | 27 856 | 30 737 | 30 027 |
| 65 und mehr | 1 531 | 1 818 | 2 057 | 2 331 | 2 885 |
| Frauen | 367 808 | 373 057 | 374 484 | 379 103 | 383 039 |
| unter 20 | 4 877 | 4 559 | 4 475 | 4 856 | 5 251 |
| 20 - 25 | 27 784 | 26 070 | 22 950 | 19 733 | 17 018 |
| 25 - 30 | 34 935 | 36 244 | 37 091 | 38 148 | 39 479 |
| 30 - 35 | 35 764 | 37 592 | 38 677 | 40 043 | 41 316 |
| 35 - 40 | 34 058 | 33 007 | 34 070 | 35 828 | 38 453 |
| 40 - 45 | 48 830 | 47 727 | 44 898 | 42 491 | 40 289 |
| 45 - 50 | 59 849 | 59 044 | 56 838 | 55 013 | 53 476 |
| 50 - 55 | 55 676 | 57 785 | 59 410 | 60 974 | 61 725 |
| 55 - 60 | 49 160 | 50 439 | 51 278 | 52 460 | 53 978 |
| 60 - 65 | 16 306 | 19 904 | 23 989 | 28 603 | 30 798 |
| 65 und mehr | 569 | 686 | 808 | 954 | 1 256 |
| Vollzeitbeschäftigte ²⁾ | 583 345 | 590 153 | 588 434 | 581 962 | 588 954 |
| Männer | 361 647 | 368 846 | 367 851 | 364 129 | 369 181 |
| Frauen | 221 698 | 221 307 | 220 583 | 217 833 | 219 773 |
| Teilzeitbeschäftigte ²⁾ | 169 682 | 182 193 | 183 577 | 188 368 | 196 571 |
| Männer | 27 548 | 30 996 | 30 507 | 31 824 | 33 525 |
| Frauen | 142 134 | 151 197 | 153 070 | 156 544 | 163 046 |

1) ohne „Staatenlos“ bzw. „Personen mit ungeklärter Staatsangehörigkeit“ - 2) ohne Fälle „ohne Angabe“

Noch: 4. Sozialversicherungspflichtig Beschäftigte am Arbeitsort nach Strukturmerkmalen

| Merkmal | 31.3.2016 | 30.6.2016 | 30.9.2016 | 31.12.2016 |
|---|----------------|----------------|----------------|----------------|
| Beschäftigte insgesamt | 787 323 | 793 363 | 805 603 | 796 807 |
| Männer | 402 068 | 407 518 | 414 493 | 407 339 |
| Frauen | 385 255 | 385 845 | 391 110 | 389 468 |
| Auszubildende | 26 497 | 23 653 | 29 968 | 29 511 |
| Deutsche Beschäftigte | 763 764 | 767 668 | 777 773 | 769 154 |
| Ausländische Beschäftigte ¹⁾ | 23 460 | 25 601 | 27 731 | 27 553 |
| darunter aus EU-Ländern (EU-28) | 15 227 | 17 023 | 18 490 | 17 904 |
| Altersgruppen | | | | |
| Alter von...bis unter...Jahren | | | | |
| Insgesamt | 787 323 | 793 363 | 805 603 | 796 807 |
| unter 20 | 17 034 | 15 495 | 21 383 | 19 791 |
| 20 - 25 | 37 602 | 37 436 | 38 508 | 38 424 |
| 25 - 30 | 84 974 | 84 473 | 83 912 | 81 851 |
| 30 - 35 | 91 239 | 92 426 | 93 978 | 93 505 |
| 35 - 40 | 85 165 | 87 034 | 89 164 | 89 409 |
| 40 - 45 | 78 722 | 78 675 | 78 433 | 76 580 |
| 45 - 50 | 101 623 | 102 089 | 102 213 | 101 085 |
| 50 - 55 | 118 743 | 119 714 | 119 815 | 117 589 |
| 55 - 60 | 105 331 | 107 221 | 108 535 | 108 437 |
| 60 - 65 | 62 379 | 63 930 | 64 608 | 64 963 |
| 65 und mehr | 4 511 | 4 870 | 5 054 | 5 173 |
| Männer | 402 068 | 407 518 | 414 493 | 407 339 |
| unter 20 | 10 835 | 9 912 | 13 523 | 12 500 |
| 20 - 25 | 21 540 | 21 682 | 22 191 | 22 107 |
| 25 - 30 | 45 378 | 45 395 | 45 192 | 43 689 |
| 30 - 35 | 49 106 | 50 068 | 50 700 | 50 229 |
| 35 - 40 | 44 452 | 45 799 | 46 907 | 46 715 |
| 40 - 45 | 40 271 | 40 520 | 40 397 | 39 166 |
| 45 - 50 | 49 254 | 49 854 | 50 049 | 49 354 |
| 50 - 55 | 57 061 | 57 837 | 57 952 | 56 555 |
| 55 - 60 | 50 588 | 51 791 | 52 387 | 51 971 |
| 60 - 65 | 30 469 | 31 293 | 31 717 | 31 524 |
| 65 und mehr | 3 114 | 3 367 | 3 478 | 3 529 |
| Frauen | 385 255 | 385 845 | 391 110 | 389 468 |
| unter 20 | 6 199 | 5 583 | 7 860 | 7 291 |
| 20 - 25 | 16 062 | 15 754 | 16 317 | 16 317 |
| 25 - 30 | 39 596 | 39 078 | 38 720 | 38 162 |
| 30 - 35 | 42 133 | 42 358 | 43 278 | 43 276 |
| 35 - 40 | 40 713 | 41 235 | 42 257 | 42 694 |
| 40 - 45 | 38 451 | 38 155 | 38 036 | 37 414 |
| 45 - 50 | 52 369 | 52 235 | 52 164 | 51 731 |
| 50 - 55 | 61 682 | 61 877 | 61 863 | 61 034 |
| 55 - 60 | 54 743 | 55 430 | 56 148 | 56 466 |
| 60 - 65 | 31 910 | 32 637 | 32 891 | 33 439 |
| 65 und mehr | 1 397 | 1 503 | 1 576 | 1 644 |
| Vollzeitbeschäftigte ²⁾ | 584 470 | 587 944 | 596 197 | 587 332 |
| Männer | 366 829 | 371 065 | 377 226 | 370 299 |
| Frauen | 217 641 | 216 879 | 218 971 | 217 033 |
| Teilzeitbeschäftigte ²⁾ | 202 795 | 205 389 | 209 393 | 209 470 |
| Männer | 35 203 | 36 436 | 37 258 | 37 037 |
| Frauen | 167 592 | 168 953 | 172 135 | 172 433 |

1) ohne „Staatenlos“ bzw. „Personen mit ungeklärter Staatsangehörigkeit“ - 2) ohne Fälle „ohne Angabe“

Noch: 4. Sozialversicherungspflichtig Beschäftigte am Arbeitsort nach Strukturmerkmalen

| Merkmal | 31.3.2017 | 30.6.2017 | 30.9.2017 | 31.12.2017 |
|---|----------------|----------------|----------------|----------------|
| Beschäftigte insgesamt | 796 012 | 801 728 | 812 733 | 802 336 |
| Männer | 407 663 | 412 261 | 419 075 | 412 423 |
| Frauen | 388 349 | 389 467 | 393 658 | 389 913 |
| Auszubildende | 26 722 | 23 811 | 30 432 | 29 687 |
| Deutsche Beschäftigte | 766 586 | 769 814 | 778 034 | 768 076 |
| Ausländische Beschäftigte ¹⁾ | 29 330 | 31 797 | 34 588 | 34 152 |
| darunter aus EU-Ländern (EU-28) | 19 153 | 20 735 | 22 042 | 21 164 |
| Altersgruppen | | | | |
| Alter von...bis unter...Jahren | | | | |
| Insgesamt | 796 012 | 801 728 | 812 733 | 802 336 |
| unter 20 | 18 038 | 16 364 | 22 399 | 20 470 |
| 20 - 25 | 38 711 | 39 262 | 40 709 | 40 552 |
| 25 - 30 | 80 696 | 79 216 | 78 139 | 75 253 |
| 30 - 35 | 93 858 | 95 108 | 96 491 | 95 201 |
| 35 - 40 | 90 665 | 91 968 | 93 448 | 93 175 |
| 40 - 45 | 75 994 | 76 494 | 77 299 | 77 305 |
| 45 - 50 | 101 152 | 101 344 | 100 458 | 98 073 |
| 50 - 55 | 117 249 | 117 668 | 117 200 | 115 349 |
| 55 - 60 | 109 535 | 111 311 | 112 607 | 112 403 |
| 60 - 65 | 64 948 | 67 399 | 68 130 | 68 421 |
| 65 und mehr | 5 166 | 5 594 | 5 853 | 6 134 |
| Männer | 407 663 | 412 261 | 419 075 | 412 423 |
| unter 20 | 11 421 | 10 432 | 14 266 | 13 036 |
| 20 - 25 | 22 247 | 22 854 | 23 862 | 23 765 |
| 25 - 30 | 43 177 | 42 620 | 42 000 | 40 548 |
| 30 - 35 | 50 420 | 51 240 | 51 809 | 51 040 |
| 35 - 40 | 47 484 | 48 441 | 49 284 | 49 048 |
| 40 - 45 | 38 973 | 39 407 | 39 730 | 39 672 |
| 45 - 50 | 49 760 | 50 131 | 49 906 | 48 574 |
| 50 - 55 | 56 529 | 56 896 | 56 704 | 55 485 |
| 55 - 60 | 52 573 | 53 636 | 54 283 | 53 922 |
| 60 - 65 | 31 562 | 32 832 | 33 313 | 33 272 |
| 65 und mehr | 3 517 | 3 772 | 3 918 | 4 061 |
| Frauen | 388 349 | 389 467 | 393 658 | 389 913 |
| unter 20 | 6 617 | 5 932 | 8 133 | 7 434 |
| 20 - 25 | 16 464 | 16 408 | 16 847 | 16 787 |
| 25 - 30 | 37 519 | 36 596 | 36 139 | 34 705 |
| 30 - 35 | 43 438 | 43 868 | 44 682 | 44 161 |
| 35 - 40 | 43 181 | 43 527 | 44 164 | 44 127 |
| 40 - 45 | 37 021 | 37 087 | 37 569 | 37 633 |
| 45 - 50 | 51 392 | 51 213 | 50 552 | 49 499 |
| 50 - 55 | 60 720 | 60 772 | 60 496 | 59 864 |
| 55 - 60 | 56 962 | 57 675 | 58 324 | 58 481 |
| 60 - 65 | 33 386 | 34 567 | 34 817 | 35 149 |
| 65 und mehr | 1 649 | 1 822 | 1 935 | 2 073 |
| Vollzeitbeschäftigte ²⁾ | 585 395 | 588 036 | 596 211 | 585 771 |
| Männer | 369 786 | 372 982 | 379 173 | 372 718 |
| Frauen | 215 609 | 215 054 | 217 038 | 213 053 |
| Teilzeitbeschäftigte ²⁾ | 210 617 | 213 692 | 216 522 | 216 565 |
| Männer | 37 877 | 39 279 | 39 902 | 39 705 |
| Frauen | 172 740 | 174 413 | 176 620 | 176 860 |

1) ohne „Staatenlos“ bzw. „Personen mit ungeklärter Staatsangehörigkeit“ - 2) ohne Fälle „ohne Angabe“

Noch: 4. Sozialversicherungspflichtig Beschäftigte am Arbeitsort nach Strukturmerkmalen

| Merkmal | 30.6.1999 | 30.6.2000 | 30.6.2001 | 30.6.2002 |
|---|-----------|-----------|-----------|-----------|
| Veränderung zum Vorjahr in % | | | | |
| Beschäftigte insgesamt | . | - 2,3 | - 3,4 | - 2,8 |
| Männer | . | - 2,6 | - 4,2 | - 3,6 |
| Frauen | . | - 1,9 | - 2,6 | - 2,0 |
| Auszubildende | . | 1,0 | - 4,8 | - 3,3 |
| Deutsche Beschäftigte | . | - 2,3 | - 3,4 | - 2,9 |
| Ausländische Beschäftigte ¹⁾ | . | - 1,9 | 1,7 | 2,0 |
| darunter aus EU-Ländern (EU-28) | . | - 6,0 | - 0,1 | 2,8 |
| Altersgruppen | | | | |
| Alter von...bis unter...Jahren | | | | |
| Insgesamt | . | - 2,3 | - 3,4 | - 2,8 |
| unter 20 | . | - 4,3 | - 6,7 | - 6,3 |
| 20 - 25 | . | 0,9 | - 0,8 | - 4,0 |
| 25 - 30 | . | - 9,3 | - 11,2 | - 8,6 |
| 30 - 35 | . | - 6,7 | - 7,4 | - 5,8 |
| 35 - 40 | . | - 2,9 | - 5,0 | - 5,8 |
| 40 - 45 | . | - 2,1 | - 2,4 | - 0,8 |
| 45 - 50 | . | - 0,4 | - 2,2 | - 3,2 |
| 50 - 55 | . | 6,1 | 9,8 | 5,9 |
| 55 - 60 | . | - 4,1 | - 9,8 | - 4,1 |
| 60 - 65 | . | 28,2 | 22,4 | 22,1 |
| 65 und mehr | . | 4,9 | 5,6 | 4,3 |
| Männer | . | - 2,6 | - 4,2 | - 3,6 |
| unter 20 | . | - 4,6 | - 6,8 | - 6,3 |
| 20 - 25 | . | 0,4 | - 1,2 | - 4,2 |
| 25 - 30 | . | - 9,1 | - 11,6 | - 10,2 |
| 30 - 35 | . | - 6,2 | - 7,7 | - 4,9 |
| 35 - 40 | . | - 3,3 | - 5,6 | - 6,5 |
| 40 - 45 | . | - 2,5 | - 3,1 | - 1,6 |
| 45 - 50 | . | - 1,2 | - 3,0 | - 4,5 |
| 50 - 55 | . | 5,1 | 8,8 | 4,8 |
| 55 - 60 | . | - 5,1 | - 11,5 | - 5,5 |
| 60 - 65 | . | 24,5 | 14,9 | 15,8 |
| 65 und mehr | . | 7,4 | 6,3 | 6,3 |
| Frauen | . | - 1,9 | - 2,6 | - 2,0 |
| unter 20 | . | - 3,7 | - 6,5 | - 6,3 |
| 20 - 25 | . | 1,5 | - 0,4 | - 3,8 |
| 25 - 30 | . | - 9,5 | - 10,6 | - 6,7 |
| 30 - 35 | . | - 7,3 | - 7,1 | - 6,9 |
| 35 - 40 | . | - 2,5 | - 4,4 | - 5,1 |
| 40 - 45 | . | - 1,6 | - 1,7 | 0,1 |
| 45 - 50 | . | 0,5 | - 1,5 | - 2,0 |
| 50 - 55 | . | 7,1 | 10,8 | 7,0 |
| 55 - 60 | . | - 3,0 | - 8,0 | - 2,7 |
| 60 - 65 | . | 46,3 | 53,2 | 41,4 |
| 65 und mehr | . | - 1,1 | 3,8 | - 1,1 |
| Vollzeitbeschäftigte ²⁾ | . | - 2,9 | - 3,6 | - 3,2 |
| Männer | . | - 2,9 | - 4,4 | - 3,7 |
| Frauen | . | - 2,9 | - 2,6 | - 2,6 |
| Teilzeitbeschäftigte ²⁾ | . | 1,1 | - 2,7 | - 1,4 |
| Männer | . | 1,5 | - 2,9 | - 4,6 |
| Frauen | . | 1,0 | - 2,7 | - 0,8 |

1) ohne „Staatenlos“ bzw. „Personen mit ungeklärter Staatsangehörigkeit“ - 2) ohne Fälle „ohne Angabe“

Noch: 4. Sozialversicherungspflichtig Beschäftigte am Arbeitsort nach Strukturmerkmalen

| Merkmal | 30.6.2003 | 30.6.2004 | 30.6.2005 | 30.6.2006 |
|---|-----------|-----------|-----------|-----------|
| Noch: Veränderung zum Vorjahr in % | | | | |
| Beschäftigte insgesamt | - 4,1 | - 1,4 | - 2,9 | 1,5 |
| Männer | - 3,9 | - 1,2 | - 3,0 | 2,3 |
| Frauen | - 4,3 | - 1,7 | - 2,7 | 0,7 |
| Auszubildende | - 1,1 | - 4,5 | 0,0 | - 0,5 |
| Deutsche Beschäftigte | - 4,1 | - 1,5 | - 2,9 | 1,5 |
| Ausländische Beschäftigte ¹⁾ | - 2,7 | 13,0 | 6,5 | 5,3 |
| darunter aus EU-Ländern (EU-28) | - 7,1 | 7,7 | 5,4 | 7,1 |
| Altersgruppen | | | | |
| Alter von...bis unter...Jahren | | | | |
| Insgesamt | - 4,1 | - 1,4 | - 2,9 | 1,5 |
| unter 20 | - 8,0 | - 6,8 | - 3,0 | - 4,0 |
| 20 - 25 | - 4,2 | - 1,9 | - 5,2 | 3,6 |
| 25 - 30 | - 2,9 | 0,9 | 1,9 | 7,4 |
| 30 - 35 | - 9,1 | - 6,9 | - 8,5 | - 5,9 |
| 35 - 40 | - 7,7 | - 5,8 | - 6,3 | - 2,1 |
| 40 - 45 | - 1,8 | 0,1 | - 3,2 | 0,4 |
| 45 - 50 | - 3,2 | - 0,8 | - 2,2 | 2,9 |
| 50 - 55 | 2,4 | 3,0 | - 1,7 | 2,7 |
| 55 - 60 | - 7,4 | - 0,6 | 3,9 | 12,0 |
| 60 - 65 | 7,4 | 13,1 | 1,9 | - 9,7 |
| 65 und mehr | - 7,5 | 5,3 | 7,6 | 10,6 |
| Männer | - 3,9 | - 1,2 | - 3,0 | 2,3 |
| unter 20 | - 7,1 | - 6,2 | - 3,9 | - 4,5 |
| 20 - 25 | - 3,2 | - 0,2 | - 3,7 | 6,0 |
| 25 - 30 | - 3,7 | 0,6 | 1,4 | 9,7 |
| 30 - 35 | - 8,0 | - 6,3 | - 8,0 | - 4,7 |
| 35 - 40 | - 6,5 | - 4,9 | - 5,6 | - 1,6 |
| 40 - 45 | - 1,3 | 0,4 | - 2,9 | 1,1 |
| 45 - 50 | - 3,3 | - 0,5 | - 2,4 | 3,8 |
| 50 - 55 | 2,4 | 2,9 | - 2,6 | 3,7 |
| 55 - 60 | - 8,4 | - 1,3 | 2,8 | 13,1 |
| 60 - 65 | 2,1 | 7,6 | - 2,8 | - 12,5 |
| 65 und mehr | - 2,3 | 2,4 | 8,6 | 13,3 |
| Frauen | - 4,3 | - 1,7 | - 2,7 | 0,7 |
| unter 20 | - 9,6 | - 7,9 | - 1,3 | - 3,2 |
| 20 - 25 | - 5,3 | - 3,9 | - 7,1 | 0,6 |
| 25 - 30 | - 2,0 | 1,2 | 2,5 | 4,9 |
| 30 - 35 | - 10,2 | - 7,6 | - 9,1 | - 7,3 |
| 35 - 40 | - 8,9 | - 6,6 | - 6,9 | - 2,6 |
| 40 - 45 | - 2,3 | - 0,3 | - 3,6 | - 0,2 |
| 45 - 50 | - 3,2 | - 1,0 | - 2,0 | 2,0 |
| 50 - 55 | 2,5 | 3,1 | - 0,9 | 1,8 |
| 55 - 60 | - 6,4 | 0,1 | 5,0 | 11,0 |
| 60 - 65 | 20,7 | 25,0 | 10,4 | - 5,1 |
| 65 und mehr | - 22,5 | 15,9 | 4,6 | 1,6 |
| Vollzeitbeschäftigte ²⁾ | - 4,1 | - 2,2 | - 3,5 | 0,7 |
| Männer | - 3,8 | - 1,6 | - 2,9 | 1,8 |
| Frauen | - 4,5 | - 3,1 | - 4,3 | - 0,8 |
| Teilzeitbeschäftigte ²⁾ | - 4,8 | 2,7 | - 0,2 | 5,5 |
| Männer | - 8,3 | 6,8 | - 7,8 | 13,5 |
| Frauen | - 4,1 | 2,0 | 1,2 | 4,2 |

1) ohne „Staatenlos“ bzw. „Personen mit ungeklärter Staatsangehörigkeit“ - 2) ohne Fälle „ohne Angabe“

Noch: 4. Sozialversicherungspflichtig Beschäftigte am Arbeitsort nach Strukturmerkmalen

| Merkmal | 30.6.2007 | 30.6.2008 | 30.6.2009 | 30.6.2010 |
|---|------------|------------|--------------|------------|
| Noch: Veränderung zum Vorjahr in % | | | | |
| Beschäftigte insgesamt | 2,0 | 1,7 | - 1,8 | 2,1 |
| Männer | 2,6 | 1,7 | - 3,2 | 2,3 |
| Frauen | 1,3 | 1,7 | - 0,3 | 1,9 |
| Auszubildende | - 2,5 | - 1,7 | - 9,0 | - 10,9 |
| Deutsche Beschäftigte | 1,9 | 1,6 | - 1,9 | 2,0 |
| Ausländische Beschäftigte ¹⁾ | 6,2 | 5,3 | 4,7 | 11,7 |
| darunter aus EU-Ländern (EU-28) | 2,5 | 6,4 | 8,9 | 14,0 |
| Altersgruppen | | | | |
| Alter von...bis unter...Jahren | | | | |
| Insgesamt | 2,0 | 1,7 | - 1,8 | 2,1 |
| unter 20 | - 5,8 | - 8,0 | - 17,5 | - 21,6 |
| 20 - 25 | 4,9 | 2,9 | - 4,9 | 3,1 |
| 25 - 30 | 6,0 | 4,2 | - 0,4 | 4,7 |
| 30 - 35 | - 4,4 | 3,6 | 1,4 | 8,6 |
| 35 - 40 | - 1,7 | - 4,8 | - 7,4 | - 4,6 |
| 40 - 45 | - 1,8 | - 3,0 | - 6,4 | - 2,2 |
| 45 - 50 | 3,5 | 3,4 | - 0,6 | 1,7 |
| 50 - 55 | 1,1 | 1,8 | - 0,7 | 3,1 |
| 55 - 60 | 13,4 | 9,9 | 5,1 | 4,9 |
| 60 - 65 | 7,8 | 9,0 | 16,6 | 19,1 |
| 65 und mehr | 15,8 | 10,2 | 10,2 | 11,4 |
| Männer | 2,6 | 1,7 | - 3,2 | 2,3 |
| unter 20 | - 5,8 | - 7,9 | - 17,2 | - 22,0 |
| 20 - 25 | 7,1 | 3,3 | - 7,7 | 3,5 |
| 25 - 30 | 8,3 | 4,9 | - 2,2 | 5,1 |
| 30 - 35 | - 4,6 | 3,1 | - 0,2 | 9,5 |
| 35 - 40 | 0,2 | - 4,4 | - 7,9 | - 3,5 |
| 40 - 45 | - 1,6 | - 2,9 | - 7,1 | - 1,8 |
| 45 - 50 | 3,8 | 3,3 | - 1,7 | 1,5 |
| 50 - 55 | 1,4 | 1,5 | - 2,0 | 3,3 |
| 55 - 60 | 13,6 | 9,6 | 3,8 | 4,6 |
| 60 - 65 | 4,0 | 8,0 | 14,0 | 19,4 |
| 65 und mehr | 16,1 | 9,3 | 8,5 | 5,1 |
| Frauen | 1,3 | 1,7 | - 0,3 | 1,9 |
| unter 20 | - 5,7 | - 8,3 | - 18,1 | - 21,0 |
| 20 - 25 | 1,9 | 2,4 | - 1,0 | 2,6 |
| 25 - 30 | 3,2 | 3,3 | 1,9 | 4,2 |
| 30 - 35 | - 4,1 | 4,3 | 3,2 | 7,7 |
| 35 - 40 | - 3,7 | - 5,3 | - 7,0 | - 5,7 |
| 40 - 45 | - 2,0 | - 3,0 | - 5,7 | - 2,6 |
| 45 - 50 | 3,2 | 3,5 | 0,6 | 1,8 |
| 50 - 55 | 0,8 | 2,0 | 0,5 | 3,0 |
| 55 - 60 | 13,2 | 10,1 | 6,4 | 5,3 |
| 60 - 65 | 13,5 | 10,4 | 20,1 | 18,6 |
| 65 und mehr | 14,5 | 13,7 | 16,3 | 32,6 |
| Vollzeitbeschäftigte ²⁾ | 1,6 | 1,2 | - 3,2 | 1,2 |
| Männer | 2,6 | 1,5 | - 3,8 | 1,7 |
| Frauen | 0,3 | 0,6 | - 2,2 | 0,5 |
| Teilzeitbeschäftigte ²⁾ | 3,7 | 4,0 | 4,0 | 5,7 |
| Männer | 3,9 | 4,0 | 5,9 | 11,2 |
| Frauen | 3,7 | 4,0 | 3,7 | 4,7 |

1) ohne „Staatenlos“ bzw. „Personen mit ungeklärter Staatsangehörigkeit“ - 2) ohne Fälle „ohne Angabe“

Noch: 4. Sozialversicherungspflichtig Beschäftigte am Arbeitsort nach Strukturmerkmalen

| Merkmal | 30.6.2011 | 30.6.2012 | 30.6.2013 | 30.6.2014 | 30.6.2015 |
|---|--------------|------------|--------------|--------------|------------|
| Noch: Veränderung zum Vorjahr in % | | | | | |
| Beschäftigte insgesamt | 1,8 | 1,4 | 0,0 | 1,1 | 0,5 |
| Männer | 2,1 | 1,3 | - 0,3 | 0,9 | 0,0 |
| Frauen | 1,6 | 1,4 | 0,4 | 1,2 | 1,0 |
| Auszubildende | - 11,9 | - 7,6 | - 7,7 | - 3,7 | - 3,8 |
| Deutsche Beschäftigte | 1,6 | 1,1 | - 0,2 | 0,7 | - 0,1 |
| Ausländische Beschäftigte ¹⁾ | 20,3 | 25,6 | 16,0 | 24,5 | 26,3 |
| darunter aus EU-Ländern (EU-28) | 29,2 | 46,6 | 25,2 | 37,9 | 33,0 |
| Altersgruppen | | | | | |
| Alter von...bis unter...Jahren | | | | | |
| Insgesamt | 1,8 | 1,4 | 0,0 | 1,1 | 0,5 |
| unter 20 | - 21,7 | - 6,6 | - 1,4 | 7,1 | 9,0 |
| 20 - 25 | - 0,9 | - 7,2 | -12,2 | -13,0 | -13,0 |
| 25 - 30 | 3,8 | 3,5 | 1,2 | 2,0 | 2,4 |
| 30 - 35 | 8,5 | 5,5 | 3,1 | 3,8 | 2,5 |
| 35 - 40 | - 4,1 | - 3,5 | 3,0 | 5,1 | 7,4 |
| 40 - 45 | - 1,5 | - 0,8 | - 5,3 | - 4,5 | - 4,4 |
| 45 - 50 | 0,7 | - 1,3 | - 3,6 | - 3,2 | - 2,8 |
| 50 - 55 | 3,2 | 3,8 | 2,6 | 2,7 | 0,8 |
| 55 - 60 | 3,9 | 2,2 | 1,3 | 2,2 | 2,4 |
| 60 - 65 | 18,3 | 19,4 | 15,0 | 14,5 | 2,5 |
| 65 und mehr | 11,5 | 19,2 | 14,4 | 14,7 | 26,1 |
| Männer | 2,1 | 1,3 | - 0,3 | 0,9 | 0,0 |
| unter 20 | - 21,3 | - 6,6 | - 1,2 | 6,3 | 9,5 |
| 20 - 25 | - 0,6 | - 8,0 | -12,3 | -12,2 | -12,5 |
| 25 - 30 | 3,5 | 3,2 | 0,3 | 1,4 | 1,4 |
| 30 - 35 | 8,7 | 5,8 | 3,3 | 4,0 | 1,9 |
| 35 - 40 | - 3,3 | - 3,8 | 2,8 | 5,0 | 7,5 |
| 40 - 45 | - 1,3 | 0,6 | - 4,6 | - 3,7 | - 3,6 |
| 45 - 50 | 0,9 | - 1,2 | - 3,5 | - 3,1 | - 2,8 |
| 50 - 55 | 3,3 | 3,9 | 2,5 | 2,8 | 0,3 |
| 55 - 60 | 3,9 | 1,7 | 0,9 | 2,1 | 1,9 |
| 60 - 65 | 19,7 | 17,4 | 10,6 | 10,3 | - 2,3 |
| 65 und mehr | 11,7 | 18,7 | 13,1 | 13,3 | 23,8 |
| Frauen | 1,6 | 1,4 | 0,4 | 1,2 | 1,0 |
| unter 20 | - 22,4 | - 6,5 | - 1,8 | 8,5 | 8,1 |
| 20 - 25 | - 1,3 | - 6,2 | -12,0 | -14,0 | -13,8 |
| 25 - 30 | 4,1 | 3,7 | 2,3 | 2,8 | 3,5 |
| 30 - 35 | 8,2 | 5,1 | 2,9 | 3,5 | 3,2 |
| 35 - 40 | - 5,0 | - 3,1 | 3,2 | 5,2 | 7,3 |
| 40 - 45 | - 1,8 | - 2,3 | - 5,9 | - 5,4 | - 5,2 |
| 45 - 50 | 0,5 | - 1,3 | - 3,7 | - 3,2 | - 2,8 |
| 50 - 55 | 3,1 | 3,8 | 2,8 | 2,6 | 1,2 |
| 55 - 60 | 3,8 | 2,6 | 1,7 | 2,3 | 2,9 |
| 60 - 65 | 16,5 | 22,1 | 20,5 | 19,2 | 7,7 |
| 65 und mehr | 11,1 | 20,6 | 17,8 | 18,1 | 31,7 |
| Vollzeitbeschäftigte ²⁾ | - 1,4 | 1,2 | - 0,3 | - 1,1 | 1,2 |
| Männer | 1,5 | 2,0 | - 0,3 | - 1,0 | 1,4 |
| Frauen | - 5,9 | - 0,2 | - 0,3 | - 1,2 | 0,9 |
| Teilzeitbeschäftigte ²⁾ | 16,7 | 7,4 | 0,8 | 2,6 | 4,4 |
| Männer | 15,9 | 12,5 | - 1,6 | 4,3 | 5,3 |
| Frauen | 16,9 | 6,4 | 1,2 | 2,3 | 4,2 |

1) ohne „Staatenlos“ bzw. „Personen mit ungeklärter Staatsangehörigkeit“ - 2) ohne Fälle „ohne Angabe“

Noch: 4. Sozialversicherungspflichtig Beschäftigte am Arbeitsort nach Strukturmerkmalen

| Merkmal | 31.3.2016 | 30.6.2016 | 30.9.2016 | 31.12.2016 |
|---|--------------|--------------|--------------|------------|
| Noch: Veränderung zum Vorjahr in % | | | | |
| Beschäftigte insgesamt | 1,1 | 0,9 | 1,0 | 1,2 |
| Männer | 1,2 | 1,1 | 1,2 | 1,5 |
| Frauen | 1,0 | 0,7 | 0,9 | 0,9 |
| Auszubildende | - 1,3 | - 5,0 | 0,3 | 0,9 |
| Deutsche Beschäftigte | 0,5 | 0,3 | 0,4 | 0,5 |
| Ausländische Beschäftigte ¹⁾ | 26,6 | 24,7 | 22,2 | 25,5 |
| darunter aus EU-Ländern (EU-28) | 28,7 | 26,3 | 23,0 | 27,6 |
| Altersgruppen | | | | |
| Alter von...bis unter...Jahren | | | | |
| Insgesamt | 1,1 | 0,9 | 1,0 | 1,2 |
| unter 20 | 6,1 | 6,1 | 5,5 | 6,0 |
| 20 - 25 | - 9,6 | - 6,9 | - 3,7 | 0,6 |
| 25 - 30 | 1,0 | - 1,2 | - 3,0 | - 4,2 |
| 30 - 35 | 2,7 | 2,7 | 2,9 | 3,3 |
| 35 - 40 | 8,2 | 7,5 | 7,2 | 6,8 |
| 40 - 45 | - 4,9 | - 4,6 | - 3,8 | - 3,7 |
| 45 - 50 | - 1,9 | - 1,6 | - 1,3 | - 0,8 |
| 50 - 55 | 0,8 | 0,3 | - 0,2 | - 0,9 |
| 55 - 60 | 3,0 | 2,9 | 3,3 | 3,6 |
| 60 - 65 | 5,4 | 5,1 | 5,0 | 5,7 |
| 65 und mehr | 18,5 | 17,6 | 15,9 | 12,0 |
| Männer | 1,2 | 1,1 | 1,2 | 1,5 |
| unter 20 | 6,1 | 5,9 | 5,5 | 6,1 |
| 20 - 25 | - 9,0 | - 6,6 | - 3,4 | 1,3 |
| 25 - 30 | 0,7 | - 1,4 | - 2,8 | - 3,9 |
| 30 - 35 | 2,8 | 2,9 | 2,6 | 3,2 |
| 35 - 40 | 8,4 | 7,8 | 7,5 | 7,2 |
| 40 - 45 | - 4,1 | - 4,0 | - 3,4 | - 3,3 |
| 45 - 50 | - 1,3 | - 0,9 | - 0,6 | 0,3 |
| 50 - 55 | 0,9 | 0,4 | 0,0 | - 0,6 |
| 55 - 60 | 3,1 | 3,1 | 3,4 | 3,7 |
| 60 - 65 | 4,1 | 4,2 | 4,3 | 4,8 |
| 65 und mehr | 17,2 | 16,7 | 14,7 | 11,1 |
| Frauen | 1,0 | 0,7 | 0,9 | 0,9 |
| unter 20 | 6,0 | 6,3 | 5,5 | 5,9 |
| 20 - 25 | - 10,3 | - 7,4 | - 4,1 | - 0,5 |
| 25 - 30 | 1,2 | - 1,0 | - 3,2 | - 4,5 |
| 30 - 35 | 2,5 | 2,5 | 3,2 | 3,3 |
| 35 - 40 | 8,0 | 7,2 | 6,8 | 6,5 |
| 40 - 45 | - 5,7 | - 5,3 | - 4,2 | - 4,1 |
| 45 - 50 | - 2,4 | - 2,3 | - 2,1 | - 1,8 |
| 50 - 55 | 0,8 | 0,2 | - 0,3 | - 1,2 |
| 55 - 60 | 3,0 | 2,7 | 3,3 | 3,6 |
| 60 - 65 | 6,6 | 6,0 | 5,8 | 6,7 |
| 65 und mehr | 21,5 | 19,7 | 18,8 | 14,0 |
| Vollzeitbeschäftigte ²⁾ | - 0,1 | - 0,2 | - 0,1 | 0,3 |
| Männer | 0,6 | 0,5 | 0,6 | 1,0 |
| Frauen | - 1,2 | - 1,3 | - 1,3 | - 0,9 |
| Teilzeitbeschäftigte ²⁾ | 5,0 | 4,5 | 4,4 | 3,9 |
| Männer | 9,8 | 8,7 | 7,8 | 6,9 |
| Frauen | 4,1 | 3,6 | 3,7 | 3,3 |

1) ohne „Staatenlos“ bzw. „Personen mit ungeklärter Staatsangehörigkeit“ - 2) ohne Fälle „ohne Angabe“

Noch: 4. Sozialversicherungspflichtig Beschäftigte am Arbeitsort nach Strukturmerkmalen

| Merkmal | 31.3.2017 | 30.6.2017 | 30.9.2017 | 31.12.2017 |
|---|------------|------------|------------|--------------|
| Noch: Veränderung zum Vorjahr in % | | | | |
| Beschäftigte insgesamt | 1,1 | 1,1 | 0,9 | 0,7 |
| Männer | 1,4 | 1,2 | 1,1 | 1,2 |
| Frauen | 0,8 | 0,9 | 0,7 | 0,1 |
| Auszubildende | 0,8 | 0,7 | 1,5 | 0,6 |
| Deutsche Beschäftigte | 0,4 | 0,3 | 0,0 | - 0,1 |
| Ausländische Beschäftigte ¹⁾ | 25,0 | 24,2 | 24,7 | 24,0 |
| darunter aus EU-Ländern (EU-28) | 25,8 | 21,8 | 19,2 | 18,2 |
| Altersgruppen | | | | |
| Alter von...bis unter...Jahren | | | | |
| Insgesamt | 1,1 | 1,1 | 0,9 | 0,7 |
| unter 20 | 5,9 | 5,6 | 4,8 | 3,4 |
| 20 - 25 | 2,9 | 4,9 | 5,7 | 5,5 |
| 25 - 30 | - 5,0 | - 6,2 | - 6,9 | - 8,1 |
| 30 - 35 | 2,9 | 2,9 | 2,7 | 1,8 |
| 35 - 40 | 6,5 | 5,7 | 4,8 | 4,2 |
| 40 - 45 | - 3,5 | - 2,8 | - 1,4 | 0,9 |
| 45 - 50 | - 0,5 | - 0,7 | - 1,7 | - 3,0 |
| 50 - 55 | - 1,3 | - 1,7 | - 2,2 | - 1,9 |
| 55 - 60 | 4,0 | 3,8 | 3,8 | 3,7 |
| 60 - 65 | 4,1 | 5,4 | 5,5 | 5,3 |
| 65 und mehr | 14,5 | 14,9 | 15,8 | 18,6 |
| Männer | 1,4 | 1,2 | 1,1 | 1,2 |
| unter 20 | 5,4 | 5,2 | 5,5 | 4,3 |
| 20 - 25 | 3,3 | 5,4 | 7,5 | 7,5 |
| 25 - 30 | - 4,9 | - 6,1 | - 7,1 | - 7,2 |
| 30 - 35 | 2,7 | 2,3 | 2,2 | 1,6 |
| 35 - 40 | 6,8 | 5,8 | 5,1 | 5,0 |
| 40 - 45 | - 3,2 | - 2,7 | - 1,7 | 1,3 |
| 45 - 50 | 1,0 | 0,6 | - 0,3 | - 1,6 |
| 50 - 55 | - 0,9 | - 1,6 | - 2,2 | - 1,9 |
| 55 - 60 | 3,9 | 3,6 | 3,6 | 3,8 |
| 60 - 65 | 3,6 | 4,9 | 5,0 | 5,5 |
| 65 und mehr | 12,9 | 12,0 | 12,7 | 15,1 |
| Frauen | 0,8 | 0,9 | 0,7 | 0,1 |
| unter 20 | 6,7 | 6,3 | 3,5 | 2,0 |
| 20 - 25 | 2,5 | 4,2 | 3,2 | 2,9 |
| 25 - 30 | - 5,2 | - 6,4 | - 6,7 | - 9,1 |
| 30 - 35 | 3,1 | 3,6 | 3,2 | 2,0 |
| 35 - 40 | 6,1 | 5,6 | 4,5 | 3,4 |
| 40 - 45 | - 3,7 | - 2,8 | - 1,2 | 0,6 |
| 45 - 50 | - 1,9 | - 2,0 | - 3,1 | - 4,3 |
| 50 - 55 | - 1,6 | - 1,8 | - 2,2 | - 1,9 |
| 55 - 60 | 4,1 | 4,1 | 3,9 | 3,6 |
| 60 - 65 | 4,6 | 5,9 | 5,9 | 5,1 |
| 65 und mehr | 18,0 | 21,2 | 22,8 | 26,1 |
| Vollzeitbeschäftigte ²⁾ | 0,2 | 0,0 | 0,0 | - 0,3 |
| Männer | 0,8 | 0,5 | 0,5 | 0,7 |
| Frauen | - 0,9 | - 0,8 | - 0,9 | - 1,8 |
| Teilzeitbeschäftigte ²⁾ | 3,9 | 4,0 | 3,4 | 3,4 |
| Männer | 7,6 | 7,8 | 7,1 | 7,2 |
| Frauen | 3,1 | 3,2 | 2,6 | 2,6 |

1) ohne „Staatenlos“ bzw. „Personen mit ungeklärter Staatsangehörigkeit“ - 2) ohne Fälle „ohne Angabe“

Noch: 4. Sozialversicherungspflichtig Beschäftigte am Arbeitsort nach Strukturmerkmalen

| Merkmal | 30.6.1999 | 30.6.2000 | 30.6.2001 | 30.6.2002 |
|---|-------------|-------------|-------------|-------------|
| Anteil an Thüringen insgesamt in % | | | | |
| Beschäftigte insgesamt | | | | |
| Männer | 52,5 | 52,3 | 51,9 | 51,5 |
| Frauen | 47,5 | 47,7 | 48,1 | 48,5 |
| Auszubildende | 6,2 | 6,5 | 6,4 | 6,3 |
| Deutsche Beschäftigte | 99,5 | 99,4 | 99,4 | 99,4 |
| Ausländische Beschäftigte ¹⁾ | 0,5 | 0,5 | 0,6 | 0,6 |
| darunter aus EU-Ländern (EU-28) | 0,2 | 0,2 | 0,2 | 0,3 |
| Altersgruppen | | | | |
| Alter von...bis unter...Jahren | | | | |
| Insgesamt | | | | |
| unter 20 | 5,5 | 5,4 | 5,2 | 5,0 |
| 20 - 25 | 8,3 | 8,6 | 8,8 | 8,7 |
| 25 - 30 | 9,8 | 9,1 | 8,4 | 7,9 |
| 30 - 35 | 13,1 | 12,5 | 12,0 | 11,7 |
| 35 - 40 | 15,6 | 15,5 | 15,2 | 14,7 |
| 40 - 45 | 14,7 | 14,7 | 14,8 | 15,2 |
| 45 - 50 | 13,8 | 14,1 | 14,3 | 14,2 |
| 50 - 55 | 9,0 | 9,8 | 11,1 | 12,1 |
| 55 - 60 | 9,0 | 8,8 | 8,2 | 8,1 |
| 60 - 65 | 1,1 | 1,4 | 1,8 | 2,3 |
| 65 und mehr | 0,1 | 0,1 | 0,1 | 0,1 |
| Männer | 52,5 | 52,3 | 51,9 | 51,5 |
| unter 20 | 3,5 | 3,4 | 3,3 | 3,2 |
| 20 - 25 | 4,5 | 4,6 | 4,7 | 4,7 |
| 25 - 30 | 5,4 | 5,1 | 4,6 | 4,3 |
| 30 - 35 | 6,9 | 6,6 | 6,3 | 6,2 |
| 35 - 40 | 7,8 | 7,7 | 7,5 | 7,2 |
| 40 - 45 | 7,2 | 7,2 | 7,2 | 7,3 |
| 45 - 50 | 6,9 | 7,0 | 7,0 | 6,9 |
| 50 - 55 | 4,5 | 4,9 | 5,5 | 5,9 |
| 55 - 60 | 4,8 | 4,6 | 4,2 | 4,1 |
| 60 - 65 | 0,9 | 1,1 | 1,4 | 1,6 |
| 65 und mehr | 0,1 | 0,1 | 0,1 | 0,1 |
| Frauen | 47,5 | 47,7 | 48,1 | 48,5 |
| unter 20 | 2,0 | 2,0 | 1,9 | 1,8 |
| 20 - 25 | 3,8 | 3,9 | 4,1 | 4,0 |
| 25 - 30 | 4,4 | 4,1 | 3,7 | 3,6 |
| 30 - 35 | 6,3 | 6,0 | 5,7 | 5,5 |
| 35 - 40 | 7,8 | 7,8 | 7,7 | 7,5 |
| 40 - 45 | 7,4 | 7,5 | 7,6 | 7,8 |
| 45 - 50 | 6,9 | 7,1 | 7,3 | 7,4 |
| 50 - 55 | 4,4 | 4,9 | 5,6 | 6,2 |
| 55 - 60 | 4,2 | 4,2 | 4,0 | 4,0 |
| 60 - 65 | 0,2 | 0,3 | 0,4 | 0,6 |
| 65 und mehr | 0,0 | 0,0 | 0,0 | 0,0 |
| Vollzeitbeschäftigte ²⁾ | 84,3 | 83,8 | 83,6 | 83,2 |
| Männer | 49,5 | 49,2 | 48,7 | 48,3 |
| Frauen | 34,8 | 34,6 | 34,9 | 35,0 |
| Teilzeitbeschäftigte ²⁾ | 14,6 | 15,1 | 15,2 | 15,4 |
| Männer | 2,3 | 2,4 | 2,4 | 2,4 |
| Frauen | 12,3 | 12,7 | 12,8 | 13,0 |

1) ohne „Staatenlos“ bzw. „Personen mit ungeklärter Staatsangehörigkeit“ - 2) ohne Fälle „ohne Angabe“

Noch: 4. Sozialversicherungspflichtig Beschäftigte am Arbeitsort nach Strukturmerkmalen

| Merkmal | 30.6.2003 | 30.6.2004 | 30.6.2005 | 30.6.2006 |
|---|-------------|-------------|-------------|-------------|
| Noch: Anteil an Thüringen insgesamt in % | | | | |
| Beschäftigte insgesamt | | | | |
| Männer | 51,6 | 51,7 | 51,6 | 52,0 |
| Frauen | 48,4 | 48,3 | 48,4 | 48,0 |
| Auszubildende | 6,5 | 6,3 | 6,5 | 6,4 |
| Deutsche Beschäftigte | 99,4 | 99,3 | 99,2 | 99,2 |
| Ausländische Beschäftigte ¹⁾ | 0,6 | 0,7 | 0,8 | 0,8 |
| darunter aus EU-Ländern (EU-28) | 0,3 | 0,3 | 0,3 | 0,3 |
| Altersgruppen | | | | |
| Alter von...bis unter...Jahren | | | | |
| Insgesamt | | | | |
| unter 20 | 4,8 | 4,5 | 4,5 | 4,3 |
| 20 - 25 | 8,7 | 8,7 | 8,4 | 8,6 |
| 25 - 30 | 8,0 | 8,2 | 8,6 | 9,1 |
| 30 - 35 | 11,0 | 10,4 | 9,8 | 9,1 |
| 35 - 40 | 14,2 | 13,6 | 13,1 | 12,6 |
| 40 - 45 | 15,5 | 15,8 | 15,7 | 15,5 |
| 45 - 50 | 14,4 | 14,5 | 14,6 | 14,8 |
| 50 - 55 | 12,9 | 13,5 | 13,6 | 13,8 |
| 55 - 60 | 7,8 | 7,9 | 8,5 | 9,3 |
| 60 - 65 | 2,5 | 2,9 | 3,0 | 2,7 |
| 65 und mehr | 0,1 | 0,1 | 0,2 | 0,2 |
| Männer | 51,6 | 51,7 | 51,6 | 52,0 |
| unter 20 | 3,1 | 2,9 | 2,9 | 2,7 |
| 20 - 25 | 4,7 | 4,8 | 4,7 | 4,9 |
| 25 - 30 | 4,3 | 4,4 | 4,6 | 5,0 |
| 30 - 35 | 5,9 | 5,6 | 5,3 | 5,0 |
| 35 - 40 | 7,1 | 6,8 | 6,6 | 6,4 |
| 40 - 45 | 7,5 | 7,7 | 7,7 | 7,6 |
| 45 - 50 | 6,9 | 7,0 | 7,0 | 7,2 |
| 50 - 55 | 6,3 | 6,6 | 6,6 | 6,8 |
| 55 - 60 | 3,9 | 3,9 | 4,2 | 4,6 |
| 60 - 65 | 1,7 | 1,9 | 1,9 | 1,6 |
| 65 und mehr | 0,1 | 0,1 | 0,1 | 0,1 |
| Frauen | 48,4 | 48,3 | 48,4 | 48,0 |
| unter 20 | 1,7 | 1,6 | 1,6 | 1,6 |
| 20 - 25 | 4,0 | 3,9 | 3,7 | 3,7 |
| 25 - 30 | 3,7 | 3,8 | 4,0 | 4,1 |
| 30 - 35 | 5,1 | 4,8 | 4,5 | 4,1 |
| 35 - 40 | 7,1 | 6,8 | 6,5 | 6,2 |
| 40 - 45 | 8,0 | 8,1 | 8,0 | 7,9 |
| 45 - 50 | 7,4 | 7,5 | 7,5 | 7,6 |
| 50 - 55 | 6,6 | 6,9 | 7,0 | 7,0 |
| 55 - 60 | 3,9 | 4,0 | 4,3 | 4,7 |
| 60 - 65 | 0,8 | 1,0 | 1,2 | 1,1 |
| 65 und mehr | 0,0 | 0,0 | 0,0 | 0,0 |
| Vollzeitbeschäftigte ²⁾ | 83,2 | 82,6 | 82,0 | 81,4 |
| Männer | 48,4 | 48,3 | 48,3 | 48,4 |
| Frauen | 34,8 | 34,2 | 33,7 | 33,0 |
| Teilzeitbeschäftigte ²⁾ | 15,3 | 15,9 | 16,3 | 17,0 |
| Männer | 2,3 | 2,4 | 2,3 | 2,6 |
| Frauen | 13,0 | 13,5 | 14,0 | 14,4 |

1) ohne „Staatenlos“ bzw. „Personen mit ungeklärter Staatsangehörigkeit“ - 2) ohne Fälle „ohne Angabe“

Noch: 4. Sozialversicherungspflichtig Beschäftigte am Arbeitsort nach Strukturmerkmalen

| Merkmal | 30.6.2007 | 30.6.2008 | 30.6.2009 | 30.6.2010 |
|---|-------------|-------------|-------------|-------------|
| Noch: Anteil an Thüringen insgesamt in % | | | | |
| Beschäftigte insgesamt | | | | |
| Männer | 52,3 | 52,3 | 51,6 | 51,7 |
| Frauen | 47,7 | 47,7 | 48,4 | 48,3 |
| Auszubildende | 6,1 | 5,9 | 5,5 | 4,8 |
| Deutsche Beschäftigte | 99,2 | 99,1 | 99,1 | 99,0 |
| Ausländische Beschäftigte ¹⁾ | 0,8 | 0,9 | 0,9 | 1,0 |
| darunter aus EU-Ländern (EU-28) | 0,3 | 0,3 | 0,4 | 0,4 |
| Altersgruppen | | | | |
| Alter von...bis unter...Jahren | | | | |
| Insgesamt | | | | |
| unter 20 | 4,0 | 3,6 | 3,0 | 2,3 |
| 20 - 25 | 8,9 | 9,0 | 8,7 | 8,8 |
| 25 - 30 | 9,4 | 9,7 | 9,8 | 10,0 |
| 30 - 35 | 8,5 | 8,7 | 9,0 | 9,6 |
| 35 - 40 | 12,2 | 11,4 | 10,7 | 10,0 |
| 40 - 45 | 15,0 | 14,3 | 13,6 | 13,0 |
| 45 - 50 | 15,0 | 15,2 | 15,4 | 15,4 |
| 50 - 55 | 13,7 | 13,7 | 13,8 | 14,0 |
| 55 - 60 | 10,4 | 11,2 | 12,0 | 12,4 |
| 60 - 65 | 2,9 | 3,1 | 3,6 | 4,3 |
| 65 und mehr | 0,2 | 0,2 | 0,2 | 0,3 |
| Männer | 52,3 | 52,3 | 51,6 | 51,7 |
| unter 20 | 2,5 | 2,3 | 1,9 | 1,5 |
| 20 - 25 | 5,2 | 5,3 | 5,0 | 5,0 |
| 25 - 30 | 5,3 | 5,4 | 5,4 | 5,6 |
| 30 - 35 | 4,7 | 4,7 | 4,8 | 5,2 |
| 35 - 40 | 6,3 | 5,9 | 5,6 | 5,3 |
| 40 - 45 | 7,4 | 7,0 | 6,7 | 6,4 |
| 45 - 50 | 7,3 | 7,4 | 7,5 | 7,4 |
| 50 - 55 | 6,7 | 6,7 | 6,7 | 6,8 |
| 55 - 60 | 5,2 | 5,6 | 5,9 | 6,0 |
| 60 - 65 | 1,7 | 1,8 | 2,0 | 2,4 |
| 65 und mehr | 0,1 | 0,2 | 0,2 | 0,2 |
| Frauen | 47,7 | 47,7 | 48,4 | 48,3 |
| unter 20 | 1,4 | 1,3 | 1,1 | 0,8 |
| 20 - 25 | 3,7 | 3,7 | 3,7 | 3,8 |
| 25 - 30 | 4,2 | 4,2 | 4,4 | 4,5 |
| 30 - 35 | 3,9 | 4,0 | 4,2 | 4,4 |
| 35 - 40 | 5,9 | 5,5 | 5,2 | 4,8 |
| 40 - 45 | 7,6 | 7,2 | 7,0 | 6,6 |
| 45 - 50 | 7,6 | 7,8 | 8,0 | 7,9 |
| 50 - 55 | 7,0 | 7,0 | 7,1 | 7,2 |
| 55 - 60 | 5,2 | 5,7 | 6,1 | 6,3 |
| 60 - 65 | 1,2 | 1,3 | 1,6 | 1,9 |
| 65 und mehr | 0,0 | 0,0 | 0,1 | 0,1 |
| Vollzeitbeschäftigte ²⁾ | 81,1 | 80,7 | 79,6 | 79,0 |
| Männer | 48,7 | 48,6 | 47,7 | 47,5 |
| Frauen | 32,4 | 32,1 | 31,9 | 31,4 |
| Teilzeitbeschäftigte ²⁾ | 17,3 | 17,7 | 18,7 | 19,4 |
| Männer | 2,6 | 2,7 | 2,9 | 3,2 |
| Frauen | 14,6 | 15,0 | 15,8 | 16,2 |

1) ohne „Staatenlos“ bzw. „Personen mit ungeklärter Staatsangehörigkeit“ - 2) ohne Fälle „ohne Angabe“

Noch: 4. Sozialversicherungspflichtig Beschäftigte am Arbeitsort nach Strukturmerkmalen

| Merkmal | 30.6.2011 | 30.6.2012 | 30.6.2013 | 30.6.2014 | 30.6.2015 |
|---|-------------|-------------|-------------|-------------|-------------|
| Noch: Anteil an Thüringen insgesamt in % | | | | | |
| Beschäftigte insgesamt | | | | | |
| Männer | 51,8 | 51,8 | 51,6 | 51,5 | 51,3 |
| Frauen | 48,2 | 48,2 | 48,4 | 48,5 | 48,7 |
| Auszubildende | 4,1 | 3,8 | 3,5 | 3,3 | 3,2 |
| Deutsche Beschäftigte | 98,8 | 98,5 | 98,3 | 97,9 | 97,4 |
| Ausländische Beschäftigte ¹⁾ | 1,2 | 1,5 | 1,7 | 2,1 | 2,6 |
| darunter aus EU-Ländern (EU-28) | 0,5 | 0,8 | 0,9 | 1,3 | 1,7 |
| Altersgruppen | | | | | |
| Alter von...bis unter...Jahren | | | | | |
| Insgesamt | | | | | |
| unter 20 | 1,8 | 1,6 | 1,6 | 1,7 | 1,9 |
| 20 - 25 | 8,5 | 7,8 | 6,9 | 5,9 | 5,1 |
| 25 - 30 | 10,2 | 10,5 | 10,6 | 10,7 | 10,9 |
| 30 - 35 | 10,2 | 10,6 | 10,9 | 11,2 | 11,4 |
| 35 - 40 | 9,5 | 9,0 | 9,3 | 9,6 | 10,3 |
| 40 - 45 | 12,6 | 12,3 | 11,7 | 11,0 | 10,5 |
| 45 - 50 | 15,2 | 14,8 | 14,2 | 13,7 | 13,2 |
| 50 - 55 | 14,2 | 14,5 | 14,9 | 15,1 | 15,2 |
| 55 - 60 | 12,6 | 12,7 | 12,9 | 13,0 | 13,3 |
| 60 - 65 | 4,9 | 5,8 | 6,7 | 7,6 | 7,7 |
| 65 und mehr | 0,3 | 0,3 | 0,4 | 0,4 | 0,5 |
| Männer | 51,8 | 51,8 | 51,6 | 51,5 | 51,3 |
| unter 20 | 1,1 | 1,1 | 1,0 | 1,1 | 1,2 |
| 20 - 25 | 4,9 | 4,4 | 3,9 | 3,4 | 3,0 |
| 25 - 30 | 5,7 | 5,8 | 5,8 | 5,8 | 5,9 |
| 30 - 35 | 5,5 | 5,7 | 5,9 | 6,1 | 6,2 |
| 35 - 40 | 5,0 | 4,7 | 4,9 | 5,1 | 5,4 |
| 40 - 45 | 6,2 | 6,2 | 5,9 | 5,6 | 5,4 |
| 45 - 50 | 7,3 | 7,2 | 6,9 | 6,6 | 6,4 |
| 50 - 55 | 6,9 | 7,0 | 7,2 | 7,3 | 7,3 |
| 55 - 60 | 6,2 | 6,2 | 6,2 | 6,3 | 6,4 |
| 60 - 65 | 2,8 | 3,3 | 3,6 | 3,9 | 3,8 |
| 65 und mehr | 0,2 | 0,2 | 0,3 | 0,3 | 0,4 |
| Frauen | 48,2 | 48,2 | 48,4 | 48,5 | 48,7 |
| unter 20 | 0,6 | 0,6 | 0,6 | 0,6 | 0,7 |
| 20 - 25 | 3,6 | 3,4 | 3,0 | 2,5 | 2,2 |
| 25 - 30 | 4,6 | 4,7 | 4,8 | 4,9 | 5,0 |
| 30 - 35 | 4,7 | 4,9 | 5,0 | 5,1 | 5,3 |
| 35 - 40 | 4,5 | 4,3 | 4,4 | 4,6 | 4,9 |
| 40 - 45 | 6,4 | 6,2 | 5,8 | 5,4 | 5,1 |
| 45 - 50 | 7,8 | 7,6 | 7,3 | 7,0 | 6,8 |
| 50 - 55 | 7,3 | 7,5 | 7,7 | 7,8 | 7,9 |
| 55 - 60 | 6,4 | 6,5 | 6,6 | 6,7 | 6,9 |
| 60 - 65 | 2,1 | 2,6 | 3,1 | 3,7 | 3,9 |
| 65 und mehr | 0,1 | 0,1 | 0,1 | 0,1 | 0,2 |
| Vollzeitbeschäftigte ²⁾ | 76,4 | 76,3 | 76,0 | 74,4 | 74,9 |
| Männer | 47,4 | 47,7 | 47,5 | 46,6 | 47,0 |
| Frauen | 29,0 | 28,6 | 28,5 | 27,8 | 28,0 |
| Teilzeitbeschäftigte ²⁾ | 22,2 | 23,5 | 23,7 | 24,1 | 25,0 |
| Männer | 3,6 | 4,0 | 3,9 | 4,1 | 4,3 |
| Frauen | 18,6 | 19,5 | 19,8 | 20,0 | 20,7 |

1) ohne „Staatenlos“ bzw. „Personen mit ungeklärter Staatsangehörigkeit“ - 2) ohne Fälle „ohne Angabe“

Noch: 4. Sozialversicherungspflichtig Beschäftigte am Arbeitsort nach Strukturmerkmalen

| Merkmal | 31.3.2016 | 30.6.2016 | 30.9.2016 | 31.12.2016 |
|---|-------------|-------------|-------------|-------------|
| Noch: Anteil an Thüringen insgesamt in % | | | | |
| Beschäftigte insgesamt | | | | |
| Männer | 51,1 | 51,4 | 51,5 | 51,1 |
| Frauen | 48,9 | 48,6 | 48,5 | 48,9 |
| Auszubildende | 3,4 | 3,0 | 3,7 | 3,7 |
| Deutsche Beschäftigte | 97,0 | 96,8 | 96,5 | 96,5 |
| Ausländische Beschäftigte ¹⁾ | 3,0 | 3,2 | 3,4 | 3,5 |
| darunter aus EU-Ländern (EU-28) | 1,9 | 2,1 | 2,3 | 2,2 |
| Altersgruppen | | | | |
| Alter von...bis unter...Jahren | | | | |
| Insgesamt | | | | |
| unter 20 | 2,2 | 2,0 | 2,7 | 2,5 |
| 20 - 25 | 4,8 | 4,7 | 4,8 | 4,8 |
| 25 - 30 | 10,8 | 10,6 | 10,4 | 10,3 |
| 30 - 35 | 11,6 | 11,6 | 11,7 | 11,7 |
| 35 - 40 | 10,8 | 11,0 | 11,1 | 11,2 |
| 40 - 45 | 10,0 | 9,9 | 9,7 | 9,6 |
| 45 - 50 | 12,9 | 12,9 | 12,7 | 12,7 |
| 50 - 55 | 15,1 | 15,1 | 14,9 | 14,8 |
| 55 - 60 | 13,4 | 13,5 | 13,5 | 13,6 |
| 60 - 65 | 7,9 | 8,1 | 8,0 | 8,2 |
| 65 und mehr | 0,6 | 0,6 | 0,6 | 0,6 |
| Männer | 51,1 | 51,4 | 51,5 | 51,1 |
| unter 20 | 1,4 | 1,2 | 1,7 | 1,6 |
| 20 - 25 | 2,7 | 2,7 | 2,8 | 2,8 |
| 25 - 30 | 5,8 | 5,7 | 5,6 | 5,5 |
| 30 - 35 | 6,2 | 6,3 | 6,3 | 6,3 |
| 35 - 40 | 5,6 | 5,8 | 5,8 | 5,9 |
| 40 - 45 | 5,1 | 5,1 | 5,0 | 4,9 |
| 45 - 50 | 6,3 | 6,3 | 6,2 | 6,2 |
| 50 - 55 | 7,2 | 7,3 | 7,2 | 7,1 |
| 55 - 60 | 6,4 | 6,5 | 6,5 | 6,5 |
| 60 - 65 | 3,9 | 3,9 | 3,9 | 4,0 |
| 65 und mehr | 0,4 | 0,4 | 0,4 | 0,4 |
| Frauen | 48,9 | 48,6 | 48,5 | 48,9 |
| unter 20 | 0,8 | 0,7 | 1,0 | 0,9 |
| 20 - 25 | 2,0 | 2,0 | 2,0 | 2,0 |
| 25 - 30 | 5,0 | 4,9 | 4,8 | 4,8 |
| 30 - 35 | 5,4 | 5,3 | 5,4 | 5,4 |
| 35 - 40 | 5,2 | 5,2 | 5,2 | 5,4 |
| 40 - 45 | 4,9 | 4,8 | 4,7 | 4,7 |
| 45 - 50 | 6,7 | 6,6 | 6,5 | 6,5 |
| 50 - 55 | 7,8 | 7,8 | 7,7 | 7,7 |
| 55 - 60 | 7,0 | 7,0 | 7,0 | 7,1 |
| 60 - 65 | 4,1 | 4,1 | 4,1 | 4,2 |
| 65 und mehr | 0,2 | 0,2 | 0,2 | 0,2 |
| Vollzeitbeschäftigte ²⁾ | 74,2 | 74,1 | 74,0 | 73,7 |
| Männer | 46,6 | 46,8 | 46,8 | 46,5 |
| Frauen | 27,6 | 27,3 | 27,2 | 27,2 |
| Teilzeitbeschäftigte ²⁾ | 25,8 | 25,9 | 26,0 | 26,3 |
| Männer | 4,5 | 4,6 | 4,6 | 4,6 |
| Frauen | 21,3 | 21,3 | 21,4 | 21,6 |

1) ohne „Staatenlos“ bzw. „Personen mit ungeklärter Staatsangehörigkeit“ - 2) ohne Fälle „ohne Angabe“

Noch: 4. Sozialversicherungspflichtig Beschäftigte am Arbeitsort nach Strukturmerkmalen

| Merkmal | 31.3.2017 | 30.6.2017 | 30.9.2017 | 31.12.2017 |
|---|-------------|-------------|-------------|-------------|
| Noch: Anteil an Thüringen insgesamt in % | | | | |
| Beschäftigte insgesamt | | | | |
| Männer | 51,2 | 51,4 | 51,6 | 51,4 |
| Frauen | 48,8 | 48,6 | 48,4 | 48,6 |
| Auszubildende | 3,4 | 3,0 | 3,7 | 3,7 |
| Deutsche Beschäftigte | 96,3 | 96,0 | 95,7 | 95,7 |
| Ausländische Beschäftigte ¹⁾ | 3,7 | 4,0 | 4,3 | 4,3 |
| darunter aus EU-Ländern (EU-28) | 2,4 | 2,6 | 2,7 | 2,6 |
| Altersgruppen | | | | |
| Alter von...bis unter...Jahren | | | | |
| Insgesamt | | | | |
| unter 20 | 2,3 | 2,0 | 2,8 | 2,6 |
| 20 - 25 | 4,9 | 4,9 | 5,0 | 5,1 |
| 25 - 30 | 10,1 | 9,9 | 9,6 | 9,4 |
| 30 - 35 | 11,8 | 11,9 | 11,9 | 11,9 |
| 35 - 40 | 11,4 | 11,5 | 11,5 | 11,6 |
| 40 - 45 | 9,5 | 9,5 | 9,5 | 9,6 |
| 45 - 50 | 12,7 | 12,6 | 12,4 | 12,2 |
| 50 - 55 | 14,7 | 14,7 | 14,4 | 14,4 |
| 55 - 60 | 13,8 | 13,9 | 13,9 | 14,0 |
| 60 - 65 | 8,2 | 8,4 | 8,4 | 8,5 |
| 65 und mehr | 0,6 | 0,7 | 0,7 | 0,8 |
| Männer | 51,2 | 51,4 | 51,6 | 51,4 |
| unter 20 | 1,4 | 1,3 | 1,8 | 1,6 |
| 20 - 25 | 2,8 | 2,9 | 2,9 | 3,0 |
| 25 - 30 | 5,4 | 5,3 | 5,2 | 5,1 |
| 30 - 35 | 6,3 | 6,4 | 6,4 | 6,4 |
| 35 - 40 | 6,0 | 6,0 | 6,1 | 6,1 |
| 40 - 45 | 4,9 | 4,9 | 4,9 | 4,9 |
| 45 - 50 | 6,3 | 6,3 | 6,1 | 6,1 |
| 50 - 55 | 7,1 | 7,1 | 7,0 | 6,9 |
| 55 - 60 | 6,6 | 6,7 | 6,7 | 6,7 |
| 60 - 65 | 4,0 | 4,1 | 4,1 | 4,1 |
| 65 und mehr | 0,4 | 0,5 | 0,5 | 0,5 |
| Frauen | 48,8 | 48,6 | 48,4 | 48,6 |
| unter 20 | 0,8 | 0,7 | 1,0 | 0,9 |
| 20 - 25 | 2,1 | 2,0 | 2,1 | 2,1 |
| 25 - 30 | 4,7 | 4,6 | 4,4 | 4,3 |
| 30 - 35 | 5,5 | 5,5 | 5,5 | 5,5 |
| 35 - 40 | 5,4 | 5,4 | 5,4 | 5,5 |
| 40 - 45 | 4,7 | 4,6 | 4,6 | 4,7 |
| 45 - 50 | 6,5 | 6,4 | 6,2 | 6,2 |
| 50 - 55 | 7,6 | 7,6 | 7,4 | 7,5 |
| 55 - 60 | 7,2 | 7,2 | 7,2 | 7,3 |
| 60 - 65 | 4,2 | 4,3 | 4,3 | 4,4 |
| 65 und mehr | 0,2 | 0,2 | 0,2 | 0,3 |
| Vollzeitbeschäftigte ²⁾ | 73,5 | 73,3 | 73,4 | 73,0 |
| Männer | 46,5 | 46,5 | 46,7 | 46,5 |
| Frauen | 27,1 | 26,8 | 26,7 | 26,6 |
| Teilzeitbeschäftigte ²⁾ | 26,5 | 26,7 | 26,6 | 27,0 |
| Männer | 4,8 | 4,9 | 4,9 | 4,9 |
| Frauen | 21,7 | 21,8 | 21,7 | 22,0 |

1) ohne „Staatenlos“ bzw. „Personen mit ungeklärter Staatsangehörigkeit“ - 2) ohne Fälle „ohne Angabe“

5. Sozialversicherungspflichtig Beschäftigte am Wohnort nach Berufsbereichen und ausgewählten Berufshauptgruppen

| KldB 2010 ¹⁾ | Berufsbereiche und Berufshauptgruppen | 31.3.2013 | 30.6.2013 | 30.9.2013 | 31.12.2013 |
|---|---|----------------|----------------|----------------|----------------|
| Insgesamt | | | | | |
| 1 | Land-, Forst- und Tierwirtschaft und Gartenbau | 17 483 | 18 823 | 19 302 | 17 362 |
| 2 | Rohstoffgewinnung, Produktion und Fertigung | 221 272 | 222 729 | 225 541 | 222 501 |
| 24 | dar.: Metallerzeugung und -bearbeitung, Metallbauberufe | 50 441 | 51 037 | 51 603 | 50 732 |
| 25 | Maschinen- und Fahrzeugtechnikberufe | 51 420 | 51 763 | 52 462 | 52 057 |
| 26 | Mechatronik-, Energie- und Elektroberufe | 29 809 | 29 780 | 30 272 | 29 940 |
| 3 | Bau, Architektur, Vermessung und Gebäudetechnik | 62 286 | 66 682 | 68 053 | 63 681 |
| 32 | dar.: Hoch- und Tiefbauberufe | 20 556 | 23 331 | 23 870 | 21 260 |
| 34 | Gebäude- und versorgungstechnische Berufe | 23 929 | 24 224 | 24 594 | 24 168 |
| 4 | Naturwissenschaft, Geografie und Informatik | 17 559 | 17 666 | 17 874 | 17 866 |
| 43 | dar. Informatik-, Informations- und Kommunikationstechnologieberufe | 9 498 | 9 522 | 9 682 | 9 705 |
| 5 | Verkehr, Logistik, Schutz und Sicherheit | 109 931 | 113 111 | 115 283 | 112 863 |
| 51 | dar.: Verkehrs- und Logistikberufe (außer Fahrzeugführung) | 47 840 | 49 258 | 50 965 | 50 329 |
| 52 | Führer/innen von Fahrzeug- und Transportgeräten | 37 823 | 39 305 | 39 551 | 38 006 |
| 6 | Kaufmännische Dienstleistungen, Warenhandel, Vertrieb, | 86 948 | 87 449 | 88 774 | 88 400 |
| 62 | dar. Verkaufsberufe | 54 651 | 54 723 | 55 539 | 55 636 |
| 7 | Unternehmensorganis., Buchhaltung, Recht und Verwaltung | 138 968 | 138 859 | 140 374 | 139 873 |
| 71 | dar. Berufe in Unternehmensführung und -organisation | 85 746 | 85 876 | 86 830 | 86 469 |
| 8 | Gesundheit, Soziales, Lehre und Erziehung | 145 975 | 146 219 | 149 003 | 149 461 |
| 81 | dar.: Medizinische Gesundheitsberufe | 62 839 | 62 927 | 64 338 | 64 319 |
| 83 | Erziehung, soziale und hauswirtschaftliche Berufe, Theologie | 38 724 | 38 868 | 39 643 | 40 057 |
| 9 | Geisteswissenschaften, Kultur und Gestaltung | 14 074 | 14 130 | 14 556 | 14 540 |
| 92 | dar. Werbung, Marketing, kaufmännische und redaktionelle Medienberufe | 8 719 | 8 742 | 9 090 | 9 186 |
| | Insgesamt ²⁾ | 831 299 | 840 628 | 851 605 | 838 878 |
| Veränderung zum Vorjahr in % | | | | | |
| 1 | Land-, Forst- und Tierwirtschaft und Gartenbau | x | x | x | x |
| 2 | Rohstoffgewinnung, Produktion und Fertigung | x | x | x | x |
| 24 | dar.: Metallerzeugung und -bearbeitung, Metallbauberufe | x | x | x | x |
| 25 | Maschinen- und Fahrzeugtechnikberufe | x | x | x | x |
| 26 | Mechatronik-, Energie- und Elektroberufe | x | x | x | x |
| 3 | Bau, Architektur, Vermessung und Gebäudetechnik | x | x | x | x |
| 32 | dar.: Hoch- und Tiefbauberufe | x | x | x | x |
| 34 | Gebäude- und versorgungstechnische Berufe | x | x | x | x |
| 4 | Naturwissenschaft, Geografie und Informatik | x | x | x | x |
| 43 | dar. Informatik-, Informations- und Kommunikationstechnologieberufe | x | x | x | x |
| 5 | Verkehr, Logistik, Schutz und Sicherheit | x | x | x | x |
| 51 | dar.: Verkehrs- und Logistikberufe (außer Fahrzeugführung) | x | x | x | x |
| 52 | Führer/innen von Fahrzeug- und Transportgeräten | x | x | x | x |
| 6 | Kaufmännische Dienstleistungen, Warenhandel, Vertrieb, | x | x | x | x |
| 62 | dar. Verkaufsberufe | x | x | x | x |
| 7 | Unternehmensorganis., Buchhaltung, Recht und Verwaltung | x | x | x | x |
| 71 | dar. Berufe in Unternehmensführung und -organisation | x | x | x | x |
| 8 | Gesundheit, Soziales, Lehre und Erziehung | x | x | x | x |
| 81 | dar.: Medizinische Gesundheitsberufe | x | x | x | x |
| 83 | Erziehung, soziale und hauswirtschaftliche Berufe, Theologie | x | x | x | x |
| 9 | Geisteswissenschaften, Kultur und Gestaltung | x | x | x | x |
| 92 | dar. Werbung, Marketing, kaufmännische und redaktionelle Medienberufe | x | x | x | x |
| | Insgesamt ²⁾ | - 0,7 | - 0,4 | 0,0 | 0,1 |
| Anteil an Beschäftigten insgesamt in % | | | | | |
| 1 | Land-, Forst- und Tierwirtschaft und Gartenbau | 2,1 | 2,2 | 2,3 | 2,1 |
| 2 | Rohstoffgewinnung, Produktion und Fertigung | 26,6 | 26,5 | 26,5 | 26,5 |
| 24 | dar.: Metallerzeugung und -bearbeitung, Metallbauberufe | 6,1 | 6,1 | 6,1 | 6,0 |
| 25 | Maschinen- und Fahrzeugtechnikberufe | 6,2 | 6,2 | 6,2 | 6,2 |
| 26 | Mechatronik-, Energie- und Elektroberufe | 3,6 | 3,5 | 3,6 | 3,6 |
| 3 | Bau, Architektur, Vermessung und Gebäudetechnik | 7,5 | 7,9 | 8,0 | 7,6 |
| 32 | dar.: Hoch- und Tiefbauberufe | 2,5 | 2,8 | 2,8 | 2,5 |
| 34 | Gebäude- und versorgungstechnische Berufe | 2,9 | 2,9 | 2,9 | 2,9 |
| 4 | Naturwissenschaft, Geografie und Informatik | 2,1 | 2,1 | 2,1 | 2,1 |
| 43 | dar. Informatik-, Informations- und Kommunikationstechnologieberufe | 1,1 | 1,1 | 1,1 | 1,2 |
| 5 | Verkehr, Logistik, Schutz und Sicherheit | 13,2 | 13,5 | 13,5 | 13,5 |
| 51 | dar.: Verkehrs- und Logistikberufe (außer Fahrzeugführung) | 5,8 | 5,9 | 6,0 | 6,0 |
| 52 | Führer/innen von Fahrzeug- und Transportgeräten | 4,5 | 4,7 | 4,6 | 4,5 |
| 6 | Kaufmännische Dienstleistungen, Warenhandel, Vertrieb, | 10,5 | 10,4 | 10,4 | 10,5 |
| 62 | dar. Verkaufsberufe | 6,6 | 6,5 | 6,5 | 6,6 |
| 7 | Unternehmensorganis., Buchhaltung, Recht und Verwaltung | 16,7 | 16,5 | 16,5 | 16,7 |
| 71 | dar. Berufe in Unternehmensführung und -organisation | 10,3 | 10,2 | 10,2 | 10,3 |
| 8 | Gesundheit, Soziales, Lehre und Erziehung | 17,6 | 17,4 | 17,5 | 17,8 |
| 81 | dar.: Medizinische Gesundheitsberufe | 7,6 | 7,5 | 7,6 | 7,7 |
| 83 | Erziehung, soziale und hauswirtschaftliche Berufe, Theologie | 4,7 | 4,6 | 4,7 | 4,8 |
| 9 | Geisteswissenschaften, Kultur und Gestaltung | 1,7 | 1,7 | 1,7 | 1,7 |
| 92 | dar. Werbung, Marketing, kaufmännische und redaktionelle Medienberufe | 1,0 | 1,0 | 1,1 | 1,1 |
| | Insgesamt ²⁾ | 100 | 100 | 100 | 100 |

1) Klassifikation der Berufe, Ausgabe 2010 - 2) einschließlich sonstige Berufsbereiche und Fälle ohne Berufsangabe

Noch: 5. Sozialversicherungspflichtig Beschäftigte am Wohnort nach Berufsbereichen und ausgewählten Berufshauptgruppen

| KldB 2010 ¹⁾ | Berufsbereiche und Berufshauptgruppen | 31.3.2014 | 30.6.2014 | 30.9.2014 | 31.12.2014 |
|--|---|----------------|----------------|----------------|----------------|
| Noch: Insgesamt | | | | | |
| 1 | Land-, Forst- und Tierwirtschaft und Gartenbau | 18 079 | 18 929 | 19 173 | 17 108 |
| 2 | Rohstoffgewinnung, Produktion und Fertigung | 221 964 | 223 952 | 229 104 | 225 752 |
| 24 | dar.: Metallerzeugung und -bearbeitung, Metallbauberufe | 50 598 | 51 266 | 51 809 | 50 829 |
| 25 | Maschinen- und Fahrzeugtechnikberufe | 52 052 | 52 478 | 55 318 | 54 788 |
| 26 | Mechatronik-, Energie- und Elektroberufe | 29 746 | 29 744 | 30 186 | 29 760 |
| 3 | Bau, Architektur, Vermessung und Gebäudetechnik | 63 837 | 66 091 | 66 457 | 62 209 |
| 32 | dar.: Hoch- und Tiefbauberufe | 21 505 | 22 864 | 23 074 | 20 703 |
| 34 | Gebäude- und versorgungstechnische Berufe | 23 930 | 24 233 | 24 291 | 23 726 |
| 4 | Naturwissenschaft, Geografie und Informatik | 17 829 | 17 845 | 18 071 | 18 021 |
| 43 | dar. Informatik-, Informations- und Kommunikationstechnologieberufe | 9 725 | 9 738 | 9 906 | 9 983 |
| 5 | Verkehr, Logistik, Schutz und Sicherheit | 112 213 | 114 191 | 116 317 | 114 389 |
| 51 | dar.: Verkehrs- und Logistikberufe (außer Fahrzeugführung) | 49 447 | 50 285 | 52 177 | 52 041 |
| 52 | Führer/innen von Fahrzeug- und Transportgeräten | 38 178 | 38 877 | 38 842 | 37 311 |
| 6 | Kaufmännische Dienstleistungen, Warenhandel, Vertrieb, | 87 660 | 88 348 | 89 279 | 88 670 |
| 62 | dar. Verkaufsberufe | 55 195 | 55 367 | 55 881 | 55 771 |
| 7 | Unternehmensorganis., Buchhaltung, Recht und Verwaltung | 139 027 | 138 708 | 139 498 | 138 473 |
| 71 | dar. Berufe in Unternehmensführung und -organisation | 86 000 | 86 057 | 86 501 | 85 826 |
| 8 | Gesundheit, Soziales, Lehre und Erziehung | 149 270 | 149 063 | 150 958 | 150 924 |
| 81 | dar.: Medizinische Gesundheitsberufe | 64 269 | 64 195 | 65 318 | 65 240 |
| 83 | Erziehung, soziale und hauswirtschaftliche Berufe, Theologie | 40 071 | 39 946 | 40 298 | 40 276 |
| 9 | Geisteswissenschaften, Kultur und Gestaltung | 14 654 | 14 757 | 15 134 | 15 134 |
| 92 | dar. Werbung, Marketing, kaufmännische und redaktionelle Medienberufe | 9 303 | 9 326 | 9 554 | 9 680 |
| | Insgesamt ²⁾ | 836 583 | 843 804 | 850 976 | 837 331 |
| Noch: Veränderung zum Vorjahr in % | | | | | |
| 1 | Land-, Forst- und Tierwirtschaft und Gartenbau | 3,4 | 0,6 | - 0,7 | - 1,5 |
| 2 | Rohstoffgewinnung, Produktion und Fertigung | 0,3 | 0,5 | 1,6 | 1,5 |
| 24 | dar.: Metallerzeugung und -bearbeitung, Metallbauberufe | 0,3 | 0,4 | 0,4 | 0,2 |
| 25 | Maschinen- und Fahrzeugtechnikberufe | 1,2 | 1,4 | 5,4 | 5,2 |
| 26 | Mechatronik-, Energie- und Elektroberufe | - 0,2 | - 0,1 | - 0,3 | - 0,6 |
| 3 | Bau, Architektur, Vermessung und Gebäudetechnik | 2,5 | - 0,9 | - 2,3 | - 2,3 |
| 32 | dar.: Hoch- und Tiefbauberufe | 4,6 | - 2,0 | - 3,3 | - 2,6 |
| 34 | Gebäude- und versorgungstechnische Berufe | 0,0 | 0,0 | - 1,2 | - 1,8 |
| 4 | Naturwissenschaft, Geografie und Informatik | 1,5 | 1,0 | 1,1 | 0,9 |
| 43 | dar. Informatik-, Informations- und Kommunikationstechnologieberufe | 2,4 | 2,3 | 2,3 | 2,9 |
| 5 | Verkehr, Logistik, Schutz und Sicherheit | 2,1 | 1,0 | 0,9 | 1,4 |
| 51 | dar.: Verkehrs- und Logistikberufe (außer Fahrzeugführung) | 3,4 | 2,1 | 2,4 | 3,4 |
| 52 | Führer/innen von Fahrzeug- und Transportgeräten | 0,9 | - 1,1 | - 1,8 | - 1,8 |
| 6 | Kaufmännische Dienstleistungen, Warenhandel, Vertrieb, | 0,8 | 1,0 | 0,6 | 0,3 |
| 62 | dar. Verkaufsberufe | 1,0 | 1,2 | 0,6 | 0,2 |
| 7 | Unternehmensorganis., Buchhaltung, Recht und Verwaltung | 0,0 | - 0,1 | - 0,6 | - 1,0 |
| 71 | dar. Berufe in Unternehmensführung und -organisation | 0,3 | 0,2 | - 0,4 | - 0,7 |
| 8 | Gesundheit, Soziales, Lehre und Erziehung | 2,3 | 1,9 | 1,3 | 1,0 |
| 81 | dar.: Medizinische Gesundheitsberufe | 2,3 | 2,0 | 1,5 | 1,4 |
| 83 | Erziehung, soziale und hauswirtschaftliche Berufe, Theologie | 3,5 | 2,8 | 1,7 | 0,5 |
| 9 | Geisteswissenschaften, Kultur und Gestaltung | 4,1 | 4,4 | 4,0 | 4,1 |
| 92 | dar. Werbung, Marketing, kaufmännische und redaktionelle Medienberufe | 6,7 | 6,7 | 5,1 | 5,4 |
| | Insgesamt ²⁾ | 0,6 | 0,4 | - 0,1 | - 0,2 |
| Noch: Anteil an Beschäftigten insgesamt in % | | | | | |
| 1 | Land-, Forst- und Tierwirtschaft und Gartenbau | 2,2 | 2,2 | 2,3 | 2,0 |
| 2 | Rohstoffgewinnung, Produktion und Fertigung | 26,5 | 26,5 | 26,9 | 27,0 |
| 24 | dar.: Metallerzeugung und -bearbeitung, Metallbauberufe | 6,0 | 6,1 | 6,1 | 6,1 |
| 25 | Maschinen- und Fahrzeugtechnikberufe | 6,2 | 6,2 | 6,5 | 6,5 |
| 26 | Mechatronik-, Energie- und Elektroberufe | 3,6 | 3,5 | 3,5 | 3,6 |
| 3 | Bau, Architektur, Vermessung und Gebäudetechnik | 7,6 | 7,8 | 7,8 | 7,4 |
| 32 | dar.: Hoch- und Tiefbauberufe | 2,6 | 2,7 | 2,7 | 2,5 |
| 34 | Gebäude- und versorgungstechnische Berufe | 2,9 | 2,9 | 2,9 | 2,8 |
| 4 | Naturwissenschaft, Geografie und Informatik | 2,1 | 2,1 | 2,1 | 2,2 |
| 43 | dar. Informatik-, Informations- und Kommunikationstechnologieberufe | 1,2 | 1,2 | 1,2 | 1,2 |
| 5 | Verkehr, Logistik, Schutz und Sicherheit | 13,4 | 13,5 | 13,7 | 13,7 |
| 51 | dar.: Verkehrs- und Logistikberufe (außer Fahrzeugführung) | 5,9 | 6,0 | 6,1 | 6,2 |
| 52 | Führer/innen von Fahrzeug- und Transportgeräten | 4,6 | 4,6 | 4,6 | 4,5 |
| 6 | Kaufmännische Dienstleistungen, Warenhandel, Vertrieb, | 10,5 | 10,5 | 10,5 | 10,6 |
| 62 | dar. Verkaufsberufe | 6,6 | 6,6 | 6,6 | 6,7 |
| 7 | Unternehmensorganis., Buchhaltung, Recht und Verwaltung | 16,6 | 16,4 | 16,4 | 16,5 |
| 71 | dar. Berufe in Unternehmensführung und -organisation | 10,3 | 10,2 | 10,2 | 10,2 |
| 8 | Gesundheit, Soziales, Lehre und Erziehung | 17,8 | 17,7 | 17,7 | 18,0 |
| 81 | dar.: Medizinische Gesundheitsberufe | 7,7 | 7,6 | 7,7 | 7,8 |
| 83 | Erziehung, soziale und hauswirtschaftliche Berufe, Theologie | 4,8 | 4,7 | 4,7 | 4,8 |
| 9 | Geisteswissenschaften, Kultur und Gestaltung | 1,8 | 1,7 | 1,8 | 1,8 |
| 92 | dar. Werbung, Marketing, kaufmännische und redaktionelle Medienberufe | 1,1 | 1,1 | 1,1 | 1,2 |
| | Insgesamt ²⁾ | 100 | 100 | 100 | 100 |

1) Klassifikation der Berufe, Ausgabe 2010 - 2) einschließlich sonstige Berufsbereiche und Fälle ohne Berufsangabe

Noch: 5. Sozialversicherungspflichtig Beschäftigte am Wohnort nach Berufsbereichen und ausgewählten Berufshauptgruppen

| KldB 2010 ¹⁾ | Berufsbereiche und Berufshauptgruppen | 31.3.2015 | 30.6.2015 | 30.9.2015 | 31.12.2015 |
|--|---|----------------|----------------|----------------|----------------|
| Noch: Insgesamt | | | | | |
| 1 | Land-, Forst- und Tierwirtschaft und Gartenbau | 17 426 | 18 317 | 18 437 | 16 703 |
| 2 | Rohstoffgewinnung, Produktion und Fertigung | 225 155 | 226 601 | 229 306 | 226 188 |
| 24 | dar.: Metallerzeugung und -bearbeitung, Metallbauberufe | 50 426 | 50 592 | 50 923 | 49 919 |
| 25 | Maschinen- und Fahrzeugtechnikberufe | 54 657 | 55 315 | 56 200 | 55 636 |
| 26 | Mechatronik-, Energie- und Elektroberufe | 29 385 | 29 331 | 29 830 | 29 397 |
| 3 | Bau, Architektur, Vermessung und Gebäudetechnik | 62 208 | 64 739 | 65 279 | 61 855 |
| 32 | dar.: Hoch- und Tiefbauberufe | 20 792 | 22 254 | 22 485 | 20 371 |
| 34 | Gebäude- und versorgungstechnische Berufe | 23 553 | 23 904 | 24 021 | 23 699 |
| 4 | Naturwissenschaft, Geografie und Informatik | 18 036 | 18 076 | 18 256 | 18 280 |
| 43 | dar. Informatik-, Informations- und Kommunikationstechnologieberufe | 10 018 | 10 063 | 10 216 | 10 270 |
| 5 | Verkehr, Logistik, Schutz und Sicherheit | 115 832 | 117 723 | 119 881 | 118 452 |
| 51 | dar.: Verkehrs- und Logistikberufe (außer Fahrzeugführung) | 52 706 | 53 618 | 55 454 | 55 003 |
| 52 | Führer/innen von Fahrzeug- und Transportgeräten | 37 665 | 38 275 | 38 316 | 37 259 |
| 6 | Kaufmännische Dienstleistungen, Warenhandel, Vertrieb, | 88 605 | 89 411 | 90 690 | 90 316 |
| 62 | dar. Verkaufsberufe | 55 681 | 55 865 | 56 587 | 56 486 |
| 7 | Unternehmensorganis., Buchhaltung, Recht und Verwaltung | 137 712 | 137 260 | 138 396 | 137 567 |
| 71 | dar. Berufe in Unternehmensführung und -organisation | 85 463 | 85 386 | 86 122 | 85 626 |
| 8 | Gesundheit, Soziales, Lehre und Erziehung | 151 408 | 151 478 | 153 960 | 154 979 |
| 81 | dar.: Medizinische Gesundheitsberufe | 65 457 | 65 467 | 66 754 | 66 722 |
| 83 | Erziehung, soziale und hauswirtschaftliche Berufe, Theologie | 40 711 | 40 863 | 41 458 | 42 440 |
| 9 | Geisteswissenschaften, Kultur und Gestaltung | 15 258 | 15 358 | 15 405 | 15 330 |
| 92 | dar. Werbung, Marketing, kaufmännische und redaktionelle Medienberufe | 9 836 | 9 840 | 9 823 | 9 804 |
| | Insgesamt ²⁾ | 838 226 | 845 432 | 856 112 | 846 077 |
| Noch: Veränderung zum Vorjahr in % | | | | | |
| 1 | Land-, Forst- und Tierwirtschaft und Gartenbau | - 3,6 | - 3,2 | - 3,8 | - 2,4 |
| 2 | Rohstoffgewinnung, Produktion und Fertigung | 1,4 | 1,2 | 0,1 | 0,2 |
| 24 | dar.: Metallerzeugung und -bearbeitung, Metallbauberufe | - 0,3 | - 1,3 | - 1,7 | - 1,8 |
| 25 | Maschinen- und Fahrzeugtechnikberufe | 5,0 | 5,4 | 1,6 | 1,5 |
| 26 | Mechatronik-, Energie- und Elektroberufe | - 1,2 | - 1,4 | - 1,2 | - 1,2 |
| 3 | Bau, Architektur, Vermessung und Gebäudetechnik | - 2,6 | - 2,0 | - 1,8 | - 0,6 |
| 32 | dar.: Hoch- und Tiefbauberufe | - 3,3 | - 2,7 | - 2,6 | - 1,6 |
| 34 | Gebäude- und versorgungstechnische Berufe | - 1,6 | - 1,4 | - 1,1 | - 0,1 |
| 4 | Naturwissenschaft, Geografie und Informatik | 1,2 | 1,3 | 1,0 | 1,4 |
| 43 | dar. Informatik-, Informations- und Kommunikationstechnologieberufe | 3,0 | 3,3 | 3,1 | 2,9 |
| 5 | Verkehr, Logistik, Schutz und Sicherheit | 3,2 | 3,1 | 3,1 | 3,6 |
| 51 | dar.: Verkehrs- und Logistikberufe (außer Fahrzeugführung) | 6,6 | 6,6 | 6,3 | 5,7 |
| 52 | Führer/innen von Fahrzeug- und Transportgeräten | - 1,3 | - 1,5 | - 1,4 | - 0,1 |
| 6 | Kaufmännische Dienstleistungen, Warenhandel, Vertrieb, | 1,1 | 1,2 | 1,6 | 1,9 |
| 62 | dar. Verkaufsberufe | 0,9 | 0,9 | 1,3 | 1,3 |
| 7 | Unternehmensorganis., Buchhaltung, Recht und Verwaltung | - 0,9 | - 1,0 | - 0,8 | - 0,7 |
| 71 | dar. Berufe in Unternehmensführung und -organisation | - 0,6 | - 0,8 | - 0,4 | - 0,2 |
| 8 | Gesundheit, Soziales, Lehre und Erziehung | 1,4 | 1,6 | 2,0 | 2,7 |
| 81 | dar.: Medizinische Gesundheitsberufe | 1,8 | 2,0 | 2,2 | 2,3 |
| 83 | Erziehung, soziale und hauswirtschaftliche Berufe, Theologie | 1,6 | 2,3 | 2,9 | 5,4 |
| 9 | Geisteswissenschaften, Kultur und Gestaltung | 4,1 | 4,1 | 1,8 | 1,3 |
| 92 | dar. Werbung, Marketing, kaufmännische und redaktionelle Medienberufe | 5,7 | 5,5 | 2,8 | 1,3 |
| | Insgesamt ²⁾ | 0,2 | 0,2 | 0,6 | 1,0 |
| Noch: Anteil an Beschäftigten insgesamt in % | | | | | |
| 1 | Land-, Forst- und Tierwirtschaft und Gartenbau | 2,1 | 2,2 | 2,2 | 2,0 |
| 2 | Rohstoffgewinnung, Produktion und Fertigung | 26,9 | 26,8 | 26,8 | 26,7 |
| 24 | dar.: Metallerzeugung und -bearbeitung, Metallbauberufe | 6,0 | 6,0 | 5,9 | 5,9 |
| 25 | Maschinen- und Fahrzeugtechnikberufe | 6,5 | 6,5 | 6,6 | 6,6 |
| 26 | Mechatronik-, Energie- und Elektroberufe | 3,5 | 3,5 | 3,5 | 3,5 |
| 3 | Bau, Architektur, Vermessung und Gebäudetechnik | 7,4 | 7,7 | 7,6 | 7,3 |
| 32 | dar.: Hoch- und Tiefbauberufe | 2,5 | 2,6 | 2,6 | 2,4 |
| 34 | Gebäude- und versorgungstechnische Berufe | 2,8 | 2,8 | 2,8 | 2,8 |
| 4 | Naturwissenschaft, Geografie und Informatik | 2,2 | 2,1 | 2,1 | 2,2 |
| 43 | dar. Informatik-, Informations- und Kommunikationstechnologieberufe | 1,2 | 1,2 | 1,2 | 1,2 |
| 5 | Verkehr, Logistik, Schutz und Sicherheit | 13,8 | 13,9 | 14,0 | 14,0 |
| 51 | dar.: Verkehrs- und Logistikberufe (außer Fahrzeugführung) | 6,3 | 6,3 | 6,5 | 6,5 |
| 52 | Führer/innen von Fahrzeug- und Transportgeräten | 4,5 | 4,5 | 4,5 | 4,4 |
| 6 | Kaufmännische Dienstleistungen, Warenhandel, Vertrieb, | 10,6 | 10,6 | 10,6 | 10,7 |
| 62 | dar. Verkaufsberufe | 6,6 | 6,6 | 6,6 | 6,7 |
| 7 | Unternehmensorganis., Buchhaltung, Recht und Verwaltung | 16,4 | 16,2 | 16,2 | 16,3 |
| 71 | dar. Berufe in Unternehmensführung und -organisation | 10,2 | 10,1 | 10,1 | 10,1 |
| 8 | Gesundheit, Soziales, Lehre und Erziehung | 18,1 | 17,9 | 18,0 | 18,3 |
| 81 | dar.: Medizinische Gesundheitsberufe | 7,8 | 7,7 | 7,8 | 7,9 |
| 83 | Erziehung, soziale und hauswirtschaftliche Berufe, Theologie | 4,9 | 4,8 | 4,8 | 5,0 |
| 9 | Geisteswissenschaften, Kultur und Gestaltung | 1,8 | 1,8 | 1,8 | 1,8 |
| 92 | dar. Werbung, Marketing, kaufmännische und redaktionelle Medienberufe | 1,2 | 1,2 | 1,1 | 1,2 |
| | Insgesamt ²⁾ | 100 | 100 | 100 | 100 |

1) Klassifikation der Berufe, Ausgabe 2010 - 2) einschließlich sonstige Berufsbereiche und Fälle ohne Berufsangabe

Noch: 5. Sozialversicherungspflichtig Beschäftigte am Wohnort nach Berufsbereichen und ausgewählten Berufshauptgruppen

| KldB 2010 ¹⁾ | Berufsbereiche und Berufshauptgruppen | 31.3.2016 | 30.6.2016 | 30.9.2016 | 31.12.2016 |
|--|---|----------------|----------------|----------------|----------------|
| Noch: Insgesamt | | | | | |
| 1 | Land-, Forst- und Tierwirtschaft und Gartenbau | 17 187 | 18 075 | 18 298 | 16 353 |
| 2 | Rohstoffgewinnung, Produktion und Fertigung | 225 615 | 226 400 | 228 928 | 226 472 |
| 24 | dar.: Metallerzeugung und -bearbeitung, Metallbauberufe | 49 524 | 49 851 | 50 129 | 49 410 |
| 25 | Maschinen- und Fahrzeugtechnikberufe | 55 674 | 55 892 | 56 704 | 56 229 |
| 26 | Mechatronik-, Energie- und Elektroberufe | 29 312 | 29 164 | 29 733 | 29 351 |
| 3 | Bau, Architektur, Vermessung und Gebäudetechnik | 61 548 | 63 879 | 64 533 | 61 520 |
| 32 | dar.: Hoch- und Tiefbauberufe | 20 332 | 21 713 | 22 001 | 20 277 |
| 34 | Gebäude- und versorgungstechnische Berufe | 23 484 | 23 835 | 24 038 | 23 579 |
| 4 | Naturwissenschaft, Geografie und Informatik | 18 346 | 18 428 | 18 605 | 18 633 |
| 43 | dar. Informatik-, Informations- und Kommunikationstechnologieberufe | 10 302 | 10 359 | 10 424 | 10 496 |
| 5 | Verkehr, Logistik, Schutz und Sicherheit | 118 358 | 119 876 | 121 465 | 120 387 |
| 51 | dar.: Verkehrs- und Logistikberufe (außer Fahrzeugführung) | 54 669 | 55 410 | 56 411 | 56 490 |
| 52 | Führer/innen von Fahrzeug- und Transportgeräten | 37 364 | 37 880 | 38 081 | 37 168 |
| 6 | Kaufmännische Dienstleistungen, Warenhandel, Vertrieb, | 89 677 | 90 188 | 91 265 | 90 755 |
| 62 | dar. Verkaufsberufe | 56 078 | 56 245 | 56 922 | 56 802 |
| 7 | Unternehmensorganis., Buchhaltung, Recht und Verwaltung | 136 867 | 136 474 | 138 053 | 137 587 |
| 71 | dar. Berufe in Unternehmensführung und -organisation | 85 343 | 85 243 | 86 221 | 85 991 |
| 8 | Gesundheit, Soziales, Lehre und Erziehung | 155 639 | 155 406 | 158 702 | 158 838 |
| 81 | dar.: Medizinische Gesundheitsberufe | 66 683 | 66 513 | 67 840 | 67 818 |
| 83 | Erziehung, soziale und hauswirtschaftliche Berufe, Theologie | 43 051 | 42 985 | 43 911 | 43 945 |
| 9 | Geisteswissenschaften, Kultur und Gestaltung | 15 411 | 15 542 | 15 813 | 15 913 |
| 92 | dar. Werbung, Marketing, kaufmännische und redaktionelle Medienberufe | 9 836 | 9 851 | 9 911 | 10 084 |
| | Insgesamt ²⁾ | 844 961 | 850 505 | 862 090 | 852 829 |
| Noch: Veränderung zum Vorjahr in % | | | | | |
| 1 | Land-, Forst- und Tierwirtschaft und Gartenbau | - 1,4 | - 1,3 | - 0,8 | - 2,1 |
| 2 | Rohstoffgewinnung, Produktion und Fertigung | 0,2 | - 0,1 | - 0,2 | 0,1 |
| 24 | dar.: Metallerzeugung und -bearbeitung, Metallbauberufe | - 1,8 | - 1,5 | - 1,6 | - 1,0 |
| 25 | Maschinen- und Fahrzeugtechnikberufe | 1,9 | 1,0 | 0,9 | 1,1 |
| 26 | Mechatronik-, Energie- und Elektroberufe | - 0,2 | - 0,6 | - 0,3 | - 0,2 |
| 3 | Bau, Architektur, Vermessung und Gebäudetechnik | - 1,1 | - 1,3 | - 1,1 | - 0,5 |
| 32 | dar.: Hoch- und Tiefbauberufe | - 2,2 | - 2,4 | - 2,2 | - 0,5 |
| 34 | Gebäude- und versorgungstechnische Berufe | - 0,3 | - 0,3 | 0,1 | - 0,5 |
| 4 | Naturwissenschaft, Geografie und Informatik | 1,7 | 1,9 | 1,9 | 1,9 |
| 43 | dar. Informatik-, Informations- und Kommunikationstechnologieberufe | 2,8 | 2,9 | 2,0 | 2,2 |
| 5 | Verkehr, Logistik, Schutz und Sicherheit | 2,2 | 1,8 | 1,3 | 1,6 |
| 51 | dar.: Verkehrs- und Logistikberufe (außer Fahrzeugführung) | 3,7 | 3,3 | 1,7 | 2,7 |
| 52 | Führer/innen von Fahrzeug- und Transportgeräten | - 0,8 | - 1,0 | - 0,6 | - 0,2 |
| 6 | Kaufmännische Dienstleistungen, Warenhandel, Vertrieb, | 1,2 | 0,9 | 0,6 | 0,5 |
| 62 | dar. Verkaufsberufe | 0,7 | 0,7 | 0,6 | 0,6 |
| 7 | Unternehmensorganis., Buchhaltung, Recht und Verwaltung | - 0,6 | - 0,6 | - 0,2 | 0,0 |
| 71 | dar. Berufe in Unternehmensführung und -organisation | - 0,1 | - 0,2 | 0,1 | 0,4 |
| 8 | Gesundheit, Soziales, Lehre und Erziehung | 2,8 | 2,6 | 3,1 | 2,5 |
| 81 | dar.: Medizinische Gesundheitsberufe | 1,9 | 1,6 | 1,6 | 1,6 |
| 83 | Erziehung, soziale und hauswirtschaftliche Berufe, Theologie | 5,7 | 5,2 | 5,9 | 3,5 |
| 9 | Geisteswissenschaften, Kultur und Gestaltung | 1,0 | 1,2 | 2,6 | 3,8 |
| 92 | dar. Werbung, Marketing, kaufmännische und redaktionelle Medienberufe | 0,0 | 0,1 | 0,9 | 2,9 |
| | Insgesamt ²⁾ | 0,8 | 0,6 | 0,7 | 0,8 |
| Noch: Anteil an Beschäftigten insgesamt in % | | | | | |
| 1 | Land-, Forst- und Tierwirtschaft und Gartenbau | 2,1 | 2,1 | 2,1 | 1,9 |
| 2 | Rohstoffgewinnung, Produktion und Fertigung | 26,9 | 26,8 | 26,7 | 26,8 |
| 24 | dar.: Metallerzeugung und -bearbeitung, Metallbauberufe | 5,9 | 5,9 | 5,9 | 5,8 |
| 25 | Maschinen- und Fahrzeugtechnikberufe | 6,6 | 6,6 | 6,6 | 6,6 |
| 26 | Mechatronik-, Energie- und Elektroberufe | 3,5 | 3,4 | 3,5 | 3,5 |
| 3 | Bau, Architektur, Vermessung und Gebäudetechnik | 7,3 | 7,6 | 7,5 | 7,3 |
| 32 | dar.: Hoch- und Tiefbauberufe | 2,4 | 2,6 | 2,6 | 2,4 |
| 34 | Gebäude- und versorgungstechnische Berufe | 2,8 | 2,8 | 2,8 | 2,8 |
| 4 | Naturwissenschaft, Geografie und Informatik | 2,2 | 2,2 | 2,2 | 2,2 |
| 43 | dar. Informatik-, Informations- und Kommunikationstechnologieberufe | 1,2 | 1,2 | 1,2 | 1,2 |
| 5 | Verkehr, Logistik, Schutz und Sicherheit | 14,1 | 14,2 | 14,2 | 14,2 |
| 51 | dar.: Verkehrs- und Logistikberufe (außer Fahrzeugführung) | 6,5 | 6,6 | 6,6 | 6,7 |
| 52 | Führer/innen von Fahrzeug- und Transportgeräten | 4,5 | 4,5 | 4,4 | 4,4 |
| 6 | Kaufmännische Dienstleistungen, Warenhandel, Vertrieb, | 10,7 | 10,7 | 10,7 | 10,7 |
| 62 | dar. Verkaufsberufe | 6,7 | 6,7 | 6,6 | 6,7 |
| 7 | Unternehmensorganis., Buchhaltung, Recht und Verwaltung | 16,3 | 16,1 | 16,1 | 16,3 |
| 71 | dar. Berufe in Unternehmensführung und -organisation | 10,2 | 10,1 | 10,1 | 10,2 |
| 8 | Gesundheit, Soziales, Lehre und Erziehung | 18,6 | 18,4 | 18,5 | 18,8 |
| 81 | dar.: Medizinische Gesundheitsberufe | 8,0 | 7,9 | 7,9 | 8,0 |
| 83 | Erziehung, soziale und hauswirtschaftliche Berufe, Theologie | 5,1 | 5,1 | 5,1 | 5,2 |
| 9 | Geisteswissenschaften, Kultur und Gestaltung | 1,8 | 1,8 | 1,8 | 1,9 |
| 92 | dar. Werbung, Marketing, kaufmännische und redaktionelle Medienberufe | 1,2 | 1,2 | 1,2 | 1,2 |
| | Insgesamt ²⁾ | 100 | 100 | 100 | 100 |

1) Klassifikation der Berufe, Ausgabe 2010 - 2) einschließlich sonstige Berufsbereiche und Fälle ohne Berufsangabe

Noch: 5. Sozialversicherungspflichtig Beschäftigte am Wohnort nach Berufsbereichen und ausgewählten Berufshauptgruppen

| KldB 2010 ¹⁾ | Berufsbereiche und Berufshauptgruppen | 31.3.2017 | 30.6.2017 | 30.9.2017 | 31.12.2017 |
|--|---|----------------|----------------|----------------|----------------|
| Noch: Insgesamt | | | | | |
| 1 | Land-, Forst- und Tierwirtschaft und Gartenbau | 16 895 | 17 654 | 17 923 | 16 369 |
| 2 | Rohstoffgewinnung, Produktion und Fertigung | 225 808 | 226 707 | 229 532 | 227 552 |
| 24 | dar.: Metallerzeugung und -bearbeitung, Metallbauberufe | 49 165 | 49 437 | 49 932 | 49 181 |
| 25 | Maschinen- und Fahrzeugtechnikberufe | 56 179 | 56 421 | 57 240 | 56 985 |
| 26 | Mechatronik-, Energie- und Elektroberufe | 29 239 | 29 178 | 29 744 | 29 549 |
| 3 | Bau, Architektur, Vermessung und Gebäudetechnik | 61 824 | 63 408 | 64 234 | 61 540 |
| 32 | dar.: Hoch- und Tiefbauberufe | 20 525 | 21 427 | 21 701 | 20 174 |
| 34 | Gebäude- und versorgungstechnische Berufe | 23 541 | 23 762 | 24 039 | 23 681 |
| 4 | Naturwissenschaft, Geografie und Informatik | 18 726 | 18 913 | 19 172 | 19 242 |
| 43 | dar. Informatik-, Informations- und Kommunikationstechnologieberufe | 10 599 | 10 761 | 10 957 | 11 047 |
| 5 | Verkehr, Logistik, Schutz und Sicherheit | 120 113 | 121 583 | 123 377 | 122 844 |
| 51 | dar.: Verkehrs- und Logistikberufe (außer Fahrzeugführung) | 56 154 | 56 991 | 58 545 | 59 054 |
| 52 | Führer/innen von Fahrzeug- und Transportgeräten | 37 150 | 37 515 | 37 595 | 36 757 |
| 6 | Kaufmännische Dienstleistungen, Warenhandel, Vertrieb, | 89 853 | 90 411 | 91 623 | 91 016 |
| 62 | dar. Verkaufsberufe | 56 133 | 56 168 | 56 773 | 56 547 |
| 7 | Unternehmensorganis., Buchhaltung, Recht und Verwaltung | 136 733 | 136 611 | 138 008 | 137 657 |
| 71 | dar. Berufe in Unternehmensführung und -organisation | 85 623 | 85 767 | 86 652 | 86 460 |
| 8 | Gesundheit, Soziales, Lehre und Erziehung | 159 628 | 159 364 | 162 145 | 160 387 |
| 81 | dar.: Medizinische Gesundheitsberufe | 67 814 | 67 693 | 69 177 | 69 104 |
| 83 | Erziehung, soziale und hauswirtschaftliche Berufe, Theologie | 44 732 | 44 638 | 44 983 | 45 199 |
| 9 | Geisteswissenschaften, Kultur und Gestaltung | 15 823 | 15 959 | 16 214 | 16 165 |
| 92 | dar. Werbung, Marketing, kaufmännische und redaktionelle Medienberufe | 10 057 | 10 101 | 10 243 | 10 283 |
| | Insgesamt ²⁾ | 851 702 | 856 836 | 868 625 | 859 107 |
| Noch: Veränderung zum Vorjahr in % | | | | | |
| 1 | Land-, Forst- und Tierwirtschaft und Gartenbau | - 1,7 | - 2,3 | - 2,0 | 0,1 |
| 2 | Rohstoffgewinnung, Produktion und Fertigung | 0,1 | 0,1 | 0,3 | 0,5 |
| 24 | dar.: Metallerzeugung und -bearbeitung, Metallbauberufe | - 0,7 | - 0,8 | - 0,4 | - 0,5 |
| 25 | Maschinen- und Fahrzeugtechnikberufe | 0,9 | 0,9 | 0,9 | 1,3 |
| 26 | Mechatronik-, Energie- und Elektroberufe | - 0,2 | 0,0 | 0,0 | 0,7 |
| 3 | Bau, Architektur, Vermessung und Gebäudetechnik | 0,4 | - 0,7 | - 0,5 | 0,0 |
| 32 | dar.: Hoch- und Tiefbauberufe | 0,9 | - 1,3 | - 1,4 | - 0,5 |
| 34 | Gebäude- und versorgungstechnische Berufe | 0,2 | - 0,3 | 0,0 | 0,4 |
| 4 | Naturwissenschaft, Geografie und Informatik | 2,1 | 2,6 | 3,0 | 3,3 |
| 43 | dar. Informatik-, Informations- und Kommunikationstechnologieberufe | 2,9 | 3,9 | 5,1 | 5,2 |
| 5 | Verkehr, Logistik, Schutz und Sicherheit | 1,5 | 1,4 | 1,6 | 2,0 |
| 51 | dar.: Verkehrs- und Logistikberufe (außer Fahrzeugführung) | 2,7 | 2,9 | 3,8 | 4,5 |
| 52 | Führer/innen von Fahrzeug- und Transportgeräten | - 0,6 | - 1,0 | - 1,3 | - 1,1 |
| 6 | Kaufmännische Dienstleistungen, Warenhandel, Vertrieb, | 0,2 | 0,2 | 0,4 | 0,3 |
| 62 | dar. Verkaufsberufe | 0,1 | - 0,1 | - 0,3 | - 0,4 |
| 7 | Unternehmensorganis., Buchhaltung, Recht und Verwaltung | - 0,1 | 0,1 | 0,0 | 0,1 |
| 71 | dar. Berufe in Unternehmensführung und -organisation | 0,3 | 0,6 | 0,5 | 0,5 |
| 8 | Gesundheit, Soziales, Lehre und Erziehung | 2,6 | 2,5 | 2,2 | 1,0 |
| 81 | dar.: Medizinische Gesundheitsberufe | 1,7 | 1,8 | 2,0 | 1,9 |
| 83 | Erziehung, soziale und hauswirtschaftliche Berufe, Theologie | 3,9 | 3,8 | 2,4 | 2,9 |
| 9 | Geisteswissenschaften, Kultur und Gestaltung | 2,7 | 2,7 | 2,5 | 1,6 |
| 92 | dar. Werbung, Marketing, kaufmännische und redaktionelle Medienberufe | 2,2 | 2,5 | 3,3 | 2,0 |
| | Insgesamt ²⁾ | 0,8 | 0,7 | 0,8 | 0,7 |
| Noch: Anteil an Beschäftigten insgesamt in % | | | | | |
| 1 | Land-, Forst- und Tierwirtschaft und Gartenbau | 2,0 | 2,1 | 2,1 | 1,9 |
| 2 | Rohstoffgewinnung, Produktion und Fertigung | 26,9 | 26,8 | 26,8 | 26,9 |
| 24 | dar.: Metallerzeugung und -bearbeitung, Metallbauberufe | 5,9 | 5,8 | 5,8 | 5,8 |
| 25 | Maschinen- und Fahrzeugtechnikberufe | 6,7 | 6,7 | 6,7 | 6,7 |
| 26 | Mechatronik-, Energie- und Elektroberufe | 3,5 | 3,5 | 3,5 | 3,5 |
| 3 | Bau, Architektur, Vermessung und Gebäudetechnik | 7,4 | 7,5 | 7,5 | 7,3 |
| 32 | dar.: Hoch- und Tiefbauberufe | 2,4 | 2,5 | 2,5 | 2,4 |
| 34 | Gebäude- und versorgungstechnische Berufe | 2,8 | 2,8 | 2,8 | 2,8 |
| 4 | Naturwissenschaft, Geografie und Informatik | 2,2 | 2,2 | 2,2 | 2,3 |
| 43 | dar. Informatik-, Informations- und Kommunikationstechnologieberufe | 1,3 | 1,3 | 1,3 | 1,3 |
| 5 | Verkehr, Logistik, Schutz und Sicherheit | 14,3 | 14,4 | 14,4 | 14,5 |
| 51 | dar.: Verkehrs- und Logistikberufe (außer Fahrzeugführung) | 6,7 | 6,7 | 6,8 | 7,0 |
| 52 | Führer/innen von Fahrzeug- und Transportgeräten | 4,4 | 4,4 | 4,4 | 4,3 |
| 6 | Kaufmännische Dienstleistungen, Warenhandel, Vertrieb, | 10,7 | 10,7 | 10,7 | 10,8 |
| 62 | dar. Verkaufsberufe | 6,7 | 6,6 | 6,6 | 6,7 |
| 7 | Unternehmensorganis., Buchhaltung, Recht und Verwaltung | 16,3 | 16,2 | 16,1 | 16,3 |
| 71 | dar. Berufe in Unternehmensführung und -organisation | 10,2 | 10,1 | 10,1 | 10,2 |
| 8 | Gesundheit, Soziales, Lehre und Erziehung | 19,0 | 18,9 | 18,9 | 19,0 |
| 81 | dar.: Medizinische Gesundheitsberufe | 8,1 | 8,0 | 8,1 | 8,2 |
| 83 | Erziehung, soziale und hauswirtschaftliche Berufe, Theologie | 5,3 | 5,3 | 5,3 | 5,3 |
| 9 | Geisteswissenschaften, Kultur und Gestaltung | 1,9 | 1,9 | 1,9 | 1,9 |
| 92 | dar. Werbung, Marketing, kaufmännische und redaktionelle Medienberufe | 1,2 | 1,2 | 1,2 | 1,2 |
| | Insgesamt ²⁾ | 100 | 100 | 100 | 100 |

1) Klassifikation der Berufe, Ausgabe 2010 - 2) einschließlich sonstige Berufsbereiche und Fälle ohne Berufsangabe

6. Sozialversicherungspflichtig Beschäftigte - Auspendler aus Thüringen nach Bundesländern

| Bundesland | 30.6.1999 | 30.6.2000 | 30.6.2001 | 30.6.2002 | 30.6.2003 |
|------------------------|----------------|----------------|----------------|----------------|----------------|
| Insgesamt | | | | | |
| Schleswig-Holstein | 324 | 392 | 512 | 474 | 503 |
| Hamburg | 483 | 568 | 604 | 632 | 644 |
| Niedersachsen | 11 457 | 12 144 | 12 715 | 13 262 | 13 385 |
| Bremen | 189 | 162 | 177 | 171 | 186 |
| Nordrhein-Westfalen | 5 896 | 6 414 | 6 909 | 6 748 | 6 537 |
| Hessen | 22 112 | 23 377 | 25 846 | 26 444 | 26 219 |
| Rheinland-Pfalz | 1 579 | 1 741 | 1 937 | 1 896 | 1 779 |
| Baden-Württemberg | 4 361 | 5 236 | 6 816 | 6 898 | 6 723 |
| Bayern | 32 438 | 34 585 | 38 190 | 37 474 | 36 212 |
| Saarland | 255 | 291 | 277 | 303 | 261 |
| Berlin | 2 450 | 2 414 | 2 408 | 2 401 | 2 346 |
| Brandenburg | 1 553 | 1 570 | 1 743 | 1 624 | 1 515 |
| Mecklenburg-Vorpommern | 616 | 658 | 609 | 605 | 607 |
| Sachsen | 17 630 | 18 271 | 18 079 | 17 757 | 17 848 |
| Sachsen-Anhalt | 8 249 | 8 140 | 7 631 | 7 647 | 7 661 |
| zusammen | 109 592 | 115 963 | 124 453 | 124 336 | 122 426 |
| männlich | | | | | |
| Schleswig-Holstein | 238 | 279 | 347 | 312 | 319 |
| Hamburg | 368 | 419 | 431 | 444 | 438 |
| Niedersachsen | 7 115 | 7 477 | 7 774 | 7 986 | 7 953 |
| Bremen | 158 | 142 | 138 | 137 | 153 |
| Nordrhein-Westfalen | 4 686 | 5 152 | 5 530 | 5 355 | 5 123 |
| Hessen | 15 592 | 16 283 | 17 770 | 18 195 | 17 867 |
| Rheinland-Pfalz | 1 268 | 1 384 | 1 505 | 1 514 | 1 407 |
| Baden-Württemberg | 3 534 | 4 209 | 5 454 | 5 377 | 5 244 |
| Bayern | 21 758 | 23 099 | 25 376 | 24 667 | 23 850 |
| Saarland | 208 | 234 | 225 | 247 | 213 |
| Berlin | 1 621 | 1 560 | 1 544 | 1 568 | 1 535 |
| Brandenburg | 1 055 | 1 047 | 1 250 | 1 174 | 1 108 |
| Mecklenburg-Vorpommern | 445 | 443 | 409 | 407 | 414 |
| Sachsen | 12 002 | 12 148 | 12 050 | 11 604 | 11 562 |
| Sachsen-Anhalt | 5 840 | 5 613 | 5 247 | 5 254 | 5 209 |
| zusammen | 75 888 | 79 489 | 85 050 | 84 241 | 82 395 |
| weiblich | | | | | |
| Schleswig-Holstein | 86 | 113 | 165 | 162 | 184 |
| Hamburg | 115 | 149 | 173 | 188 | 206 |
| Niedersachsen | 4 342 | 4 667 | 4 941 | 5 276 | 5 432 |
| Bremen | 31 | 20 | 39 | 34 | 33 |
| Nordrhein-Westfalen | 1 210 | 1 262 | 1 379 | 1 393 | 1 414 |
| Hessen | 6 520 | 7 094 | 8 076 | 8 249 | 8 352 |
| Rheinland-Pfalz | 311 | 357 | 432 | 382 | 372 |
| Baden-Württemberg | 827 | 1 027 | 1 362 | 1 521 | 1 479 |
| Bayern | 10 680 | 11 486 | 12 814 | 12 807 | 12 362 |
| Saarland | 47 | 57 | 52 | 56 | 48 |
| Berlin | 829 | 854 | 864 | 833 | 811 |
| Brandenburg | 498 | 523 | 493 | 450 | 407 |
| Mecklenburg-Vorpommern | 171 | 215 | 200 | 198 | 193 |
| Sachsen | 5 628 | 6 123 | 6 029 | 6 153 | 6 286 |
| Sachsen-Anhalt | 2 409 | 2 527 | 2 384 | 2 393 | 2 452 |
| zusammen | 33 704 | 36 474 | 39 403 | 40 095 | 40 031 |

Noch: 6. Sozialversicherungspflichtig Beschäftigte - Auspendler aus Thüringen nach Bundesländern

| Bundesland | 30.6.2004 | 30.6.2005 | 30.6.2006 | 30.6.2007 | 30.6.2008 |
|------------------------|----------------|----------------|----------------|----------------|----------------|
| Noch: Insgesamt | | | | | |
| Schleswig-Holstein | 549 | 560 | 599 | 717 | 767 |
| Hamburg | 638 | 639 | 741 | 827 | 859 |
| Niedersachsen | 13 407 | 13 345 | 13 559 | 13 841 | 14 194 |
| Bremen | 203 | 203 | 228 | 238 | 261 |
| Nordrhein-Westfalen | 6 651 | 6 631 | 6 892 | 7 233 | 7 647 |
| Hessen | 25 994 | 25 346 | 25 777 | 25 955 | 26 085 |
| Rheinland-Pfalz | 1 764 | 1 716 | 1 796 | 1 916 | 1 913 |
| Baden-Württemberg | 6 639 | 6 819 | 7 102 | 7 330 | 7 847 |
| Bayern | 35 141 | 34 393 | 34 873 | 35 826 | 36 968 |
| Saarland | 266 | 285 | 316 | 317 | 347 |
| Berlin | 2 285 | 2 437 | 2 424 | 2 525 | 2 810 |
| Brandenburg | 1 469 | 1 473 | 1 491 | 1 622 | 1 752 |
| Mecklenburg-Vorpommern | 724 | 709 | 726 | 748 | 641 |
| Sachsen | 17 469 | 17 497 | 18 091 | 18 951 | 19 439 |
| Sachsen-Anhalt | 8 160 | 7 894 | 8 107 | 8 310 | 8 670 |
| zusammen | 121 359 | 119 947 | 122 722 | 126 356 | 130 200 |
| noch: männlich | | | | | |
| Schleswig-Holstein | 378 | 404 | 424 | 538 | 559 |
| Hamburg | 424 | 439 | 532 | 584 | 617 |
| Niedersachsen | 7 947 | 7 813 | 8 004 | 8 272 | 8 448 |
| Bremen | 166 | 167 | 190 | 197 | 208 |
| Nordrhein-Westfalen | 5 209 | 5 232 | 5 436 | 5 746 | 5 983 |
| Hessen | 17 777 | 17 208 | 17 641 | 17 718 | 17 759 |
| Rheinland-Pfalz | 1 402 | 1 361 | 1 438 | 1 527 | 1 530 |
| Baden-Württemberg | 5 247 | 5 371 | 5 586 | 5 878 | 6 271 |
| Bayern | 23 188 | 22 763 | 23 245 | 24 147 | 24 967 |
| Saarland | 218 | 224 | 248 | 241 | 277 |
| Berlin | 1 495 | 1 543 | 1 549 | 1 559 | 1 724 |
| Brandenburg | 1 076 | 1 074 | 1 125 | 1 172 | 1 219 |
| Mecklenburg-Vorpommern | 533 | 521 | 528 | 547 | 445 |
| Sachsen | 11 373 | 11 415 | 11 686 | 12 184 | 12 444 |
| Sachsen-Anhalt | 5 344 | 5 332 | 5 440 | 5 557 | 5 801 |
| zusammen | 81 777 | 80 867 | 83 072 | 85 867 | 88 252 |
| noch: weiblich | | | | | |
| Schleswig-Holstein | 171 | 156 | 175 | 179 | 208 |
| Hamburg | 214 | 200 | 209 | 243 | 242 |
| Niedersachsen | 5 460 | 5 532 | 5 555 | 5 569 | 5 746 |
| Bremen | 37 | 36 | 38 | 41 | 53 |
| Nordrhein-Westfalen | 1 442 | 1 399 | 1 456 | 1 487 | 1 664 |
| Hessen | 8 217 | 8 138 | 8 136 | 8 237 | 8 326 |
| Rheinland-Pfalz | 362 | 355 | 358 | 389 | 383 |
| Baden-Württemberg | 1 392 | 1 448 | 1 516 | 1 452 | 1 576 |
| Bayern | 11 953 | 11 630 | 11 628 | 11 679 | 12 001 |
| Saarland | 48 | 61 | 68 | 76 | 70 |
| Berlin | 790 | 894 | 875 | 966 | 1 086 |
| Brandenburg | 393 | 399 | 366 | 450 | 533 |
| Mecklenburg-Vorpommern | 191 | 188 | 198 | 201 | 196 |
| Sachsen | 6 096 | 6 082 | 6 405 | 6 767 | 6 995 |
| Sachsen-Anhalt | 2 816 | 2 562 | 2 667 | 2 753 | 2 869 |
| zusammen | 39 582 | 39 080 | 39 650 | 40 489 | 41 948 |

Noch: 6. Sozialversicherungspflichtig Beschäftigte - Auspendler aus Thüringen nach Bundesländern

| Bundesland | 30.6.2009 | 30.6.2010 | 30.6.2011 | 30.6.2012 | 30.6.2013 |
|------------------------|----------------|----------------|----------------|----------------|----------------|
| Noch: Insgesamt | | | | | |
| Schleswig-Holstein | 800 | 809 | 805 | 764 | 744 |
| Hamburg | 949 | 915 | 960 | 955 | 921 |
| Niedersachsen | 13 773 | 13 906 | 14 020 | 14 075 | 13 760 |
| Bremen | 249 | 266 | 260 | 267 | 283 |
| Nordrhein-Westfalen | 7 546 | 7 272 | 7 651 | 7 795 | 7 673 |
| Hessen | 25 362 | 25 501 | 25 988 | 25 515 | 24 995 |
| Rheinland-Pfalz | 1 934 | 1 797 | 1 796 | 1 810 | 1 767 |
| Baden-Württemberg | 7 519 | 7 305 | 7 111 | 7 411 | 7 218 |
| Bayern | 35 937 | 34 983 | 35 638 | 35 458 | 34 743 |
| Saarland | 348 | 315 | 314 | 289 | 295 |
| Berlin | 2 768 | 2 895 | 2 726 | 2 703 | 2 749 |
| Brandenburg | 1 635 | 1 771 | 1 701 | 1 454 | 1 490 |
| Mecklenburg-Vorpommern | 639 | 679 | 661 | 638 | 613 |
| Sachsen | 19 019 | 19 461 | 19 975 | 19 668 | 19 580 |
| Sachsen-Anhalt | 9 176 | 9 257 | 9 344 | 8 998 | 8 901 |
| zusammen | 127 654 | 127 132 | 128 950 | 127 800 | 125 732 |
| noch: männlich | | | | | |
| Schleswig-Holstein | 575 | 605 | 583 | 556 | 531 |
| Hamburg | 658 | 640 | 684 | 672 | 629 |
| Niedersachsen | 8 045 | 8 092 | 8 169 | 8 250 | 8 141 |
| Bremen | 198 | 223 | 224 | 230 | 250 |
| Nordrhein-Westfalen | 5 797 | 5 661 | 5 849 | 5 802 | 5 767 |
| Hessen | 17 209 | 17 260 | 17 394 | 17 147 | 16 841 |
| Rheinland-Pfalz | 1 508 | 1 411 | 1 419 | 1 386 | 1 374 |
| Baden-Württemberg | 5 992 | 5 898 | 5 700 | 5 779 | 5 576 |
| Bayern | 24 097 | 23 412 | 24 052 | 23 929 | 23 392 |
| Saarland | 279 | 252 | 256 | 240 | 253 |
| Berlin | 1 688 | 1 750 | 1 664 | 1 681 | 1 651 |
| Brandenburg | 1 145 | 1 297 | 1 275 | 1 061 | 1 090 |
| Mecklenburg-Vorpommern | 415 | 424 | 415 | 390 | 379 |
| Sachsen | 12 033 | 12 245 | 12 649 | 12 467 | 12 336 |
| Sachsen-Anhalt | 5 926 | 5 955 | 6 037 | 5 658 | 5 507 |
| zusammen | 85 565 | 85 125 | 86 370 | 85 248 | 83 717 |
| noch: weiblich | | | | | |
| Schleswig-Holstein | 225 | 204 | 222 | 208 | 213 |
| Hamburg | 291 | 275 | 276 | 283 | 292 |
| Niedersachsen | 5 728 | 5 814 | 5 851 | 5 825 | 5 619 |
| Bremen | 51 | 43 | 36 | 37 | 33 |
| Nordrhein-Westfalen | 1 749 | 1 611 | 1 802 | 1 993 | 1 906 |
| Hessen | 8 153 | 8 241 | 8 594 | 8 368 | 8 154 |
| Rheinland-Pfalz | 426 | 386 | 377 | 424 | 393 |
| Baden-Württemberg | 1 527 | 1 407 | 1 411 | 1 632 | 1 642 |
| Bayern | 11 840 | 11 571 | 11 586 | 11 529 | 11 351 |
| Saarland | 69 | 63 | 58 | 49 | 42 |
| Berlin | 1 080 | 1 145 | 1 062 | 1 022 | 1 098 |
| Brandenburg | 490 | 474 | 426 | 393 | 400 |
| Mecklenburg-Vorpommern | 224 | 255 | 246 | 248 | 234 |
| Sachsen | 6 986 | 7 216 | 7 326 | 7 201 | 7 244 |
| Sachsen-Anhalt | 3 250 | 3 302 | 3 307 | 3 340 | 3 394 |
| zusammen | 42 089 | 42 007 | 42 580 | 42 552 | 42 015 |

Noch: 6. Sozialversicherungspflichtig Beschäftigte - Auspendler aus Thüringen nach Bundesländern

| Bundesland | 30.6.2014 | 30.6.2015 | 30.6.2016 | 30.6.2017 |
|------------------------|----------------|----------------|----------------|----------------|
| Noch: Insgesamt | | | | |
| Schleswig-Holstein | 724 | 681 | 790 | 832 |
| Hamburg | 994 | 958 | 1 049 | 1 048 |
| Niedersachsen | 13 564 | 13 669 | 13 801 | 13 827 |
| Bremen | 284 | 297 | 306 | 303 |
| Nordrhein-Westfalen | 7 608 | 7 633 | 7 661 | 8 080 |
| Hessen | 24 221 | 23 446 | 22 971 | 22 491 |
| Rheinland-Pfalz | 1 749 | 1 683 | 1 611 | 1 626 |
| Baden-Württemberg | 6 972 | 6 994 | 6 981 | 6 839 |
| Bayern | 34 305 | 34 152 | 34 226 | 34 197 |
| Saarland | 323 | 302 | 346 | 288 |
| Berlin | 2 779 | 2 870 | 3 020 | 3 044 |
| Brandenburg | 1 486 | 1 527 | 1 600 | 1 648 |
| Mecklenburg-Vorpommern | 624 | 616 | 670 | 625 |
| Sachsen | 19 848 | 20 297 | 20 677 | 20 879 |
| Sachsen-Anhalt | 8 688 | 8 902 | 9 479 | 9 419 |
| zusammen | 124 169 | 124 027 | 125 188 | 125 146 |
| noch: männlich | | | | |
| Schleswig-Holstein | 511 | 515 | 605 | 648 |
| Hamburg | 677 | 673 | 716 | 725 |
| Niedersachsen | 7 988 | 8 021 | 8 066 | 8 106 |
| Bremen | 235 | 233 | 243 | 230 |
| Nordrhein-Westfalen | 5 687 | 5 671 | 5 691 | 6 041 |
| Hessen | 16 373 | 15 801 | 15 412 | 15 062 |
| Rheinland-Pfalz | 1 335 | 1 347 | 1 270 | 1 281 |
| Baden-Württemberg | 5 471 | 5 475 | 5 387 | 5 275 |
| Bayern | 23 015 | 22 750 | 22 825 | 22 674 |
| Saarland | 266 | 238 | 255 | 228 |
| Berlin | 1 725 | 1 748 | 1 820 | 1 852 |
| Brandenburg | 1 092 | 1 097 | 1 141 | 1 162 |
| Mecklenburg-Vorpommern | 380 | 376 | 418 | 388 |
| Sachsen | 12 473 | 12 762 | 13 030 | 13 177 |
| Sachsen-Anhalt | 5 372 | 5 426 | 5 753 | 5 726 |
| zusammen | 82 600 | 82 133 | 82 632 | 82 575 |
| noch: weiblich | | | | |
| Schleswig-Holstein | 213 | 166 | 185 | 184 |
| Hamburg | 317 | 285 | 333 | 323 |
| Niedersachsen | 5 576 | 5 648 | 5 735 | 5 721 |
| Bremen | 49 | 64 | 63 | 73 |
| Nordrhein-Westfalen | 1 921 | 1 962 | 1 970 | 2 039 |
| Hessen | 7 848 | 7 645 | 7 559 | 7 429 |
| Rheinland-Pfalz | 414 | 336 | 341 | 345 |
| Baden-Württemberg | 1 501 | 1 519 | 1 594 | 1 564 |
| Bayern | 11 290 | 11 402 | 11 401 | 11 523 |
| Saarland | 57 | 64 | 91 | 60 |
| Berlin | 1 054 | 1 122 | 1 200 | 1 192 |
| Brandenburg | 394 | 430 | 459 | 486 |
| Mecklenburg-Vorpommern | 244 | 240 | 252 | 237 |
| Sachsen | 7 375 | 7 535 | 7 647 | 7 702 |
| Sachsen-Anhalt | 3 316 | 3 476 | 3 726 | 3 693 |
| zusammen | 41 569 | 41 894 | 42 556 | 42 571 |

7. Sozialversicherungspflichtig Beschäftigte - Einpendler nach Thüringen nach Bundesländern

| Bundesland | 30.6.1999 | 30.6.2000 | 30.6.2001 | 30.6.2002 | 30.6.2003 |
|-------------------------------|---------------|---------------|---------------|---------------|---------------|
| Insgesamt | | | | | |
| Schleswig-Holstein | 152 | 149 | 151 | 151 | 145 |
| Hamburg | 101 | 98 | 119 | 107 | 124 |
| Niedersachsen | 1 901 | 1 915 | 1 919 | 1 916 | 1 862 |
| Bremen | 47 | 48 | 46 | 49 | 48 |
| Nordrhein-Westfalen | 1 588 | 1 513 | 1 554 | 1 505 | 1 440 |
| Hessen | 3 902 | 3 871 | 3 752 | 3 811 | 3 805 |
| Rheinland-Pfalz | 487 | 455 | 431 | 371 | 366 |
| Baden-Württemberg | 1 074 | 931 | 845 | 825 | 821 |
| Bayern | 4 302 | 4 167 | 4 433 | 4 258 | 4 016 |
| Saarland | 88 | 83 | 78 | 75 | 51 |
| Berlin | 1 185 | 1 265 | 1 340 | 1 369 | 1 124 |
| Brandenburg | 1 731 | 1 877 | 1 839 | 1 893 | 1 736 |
| Mecklenburg-Vorpommern | 808 | 857 | 796 | 750 | 941 |
| Sachsen | 12 922 | 13 356 | 13 167 | 13 260 | 12 863 |
| Sachsen-Anhalt | 9 004 | 9 483 | 9 178 | 9 467 | 9 419 |
| zusammen ¹⁾ | 39 402 | 40 106 | 39 702 | 39 911 | 38 857 |
| männlich | | | | | |
| Schleswig-Holstein | 96 | 100 | 98 | 91 | 103 |
| Hamburg | 64 | 61 | 85 | 83 | 87 |
| Niedersachsen | 1 282 | 1 286 | 1 269 | 1 269 | 1 235 |
| Bremen | 41 | 34 | 34 | 36 | 34 |
| Nordrhein-Westfalen | 1 158 | 1 168 | 1 161 | 1 038 | 1 035 |
| Hessen | 2 651 | 2 712 | 2 564 | 2 555 | 2 620 |
| Rheinland-Pfalz | 330 | 311 | 296 | 255 | 246 |
| Baden-Württemberg | 739 | 717 | 636 | 603 | 592 |
| Bayern | 2 797 | 2 836 | 2 886 | 2 765 | 2 674 |
| Saarland | 66 | 65 | 57 | 57 | 37 |
| Berlin | 752 | 839 | 914 | 896 | 766 |
| Brandenburg | 1 233 | 1 386 | 1 382 | 1 360 | 1 295 |
| Mecklenburg-Vorpommern | 623 | 683 | 625 | 571 | 710 |
| Sachsen | 8 539 | 8 575 | 8 372 | 8 279 | 8 172 |
| Sachsen-Anhalt | 6 287 | 6 500 | 6 205 | 6 307 | 6 270 |
| zusammen ¹⁾ | 26 756 | 27 305 | 26 623 | 26 248 | 25 955 |
| weiblich | | | | | |
| Schleswig-Holstein | 56 | 49 | 53 | 60 | 42 |
| Hamburg | 37 | 37 | 34 | 24 | 37 |
| Niedersachsen | 619 | 629 | 650 | 647 | 627 |
| Bremen | 6 | 14 | 12 | 13 | 14 |
| Nordrhein-Westfalen | 430 | 345 | 393 | 467 | 405 |
| Hessen | 1 251 | 1 159 | 1 188 | 1 256 | 1 185 |
| Rheinland-Pfalz | 157 | 144 | 135 | 116 | 120 |
| Baden-Württemberg | 335 | 214 | 209 | 222 | 229 |
| Bayern | 1 505 | 1 331 | 1 547 | 1 493 | 1 342 |
| Saarland | 22 | 18 | 21 | 18 | 14 |
| Berlin | 433 | 426 | 426 | 473 | 358 |
| Brandenburg | 498 | 491 | 457 | 533 | 441 |
| Mecklenburg-Vorpommern | 185 | 174 | 171 | 179 | 231 |
| Sachsen | 4 383 | 4 781 | 4 795 | 4 981 | 4 691 |
| Sachsen-Anhalt | 2 717 | 2 983 | 2 973 | 3 160 | 3 149 |
| zusammen ¹⁾ | 12 646 | 12 801 | 13 079 | 13 663 | 12 902 |

1) einschließlich Einpendler aus dem Ausland

Noch: 7. Sozialversicherungspflichtig Beschäftigte - Einpendler nach Thüringen nach Bundesländern

| Bundesland | 30.6.2004 | 30.6.2005 | 30.6.2006 | 30.6.2007 | 30.6.2008 |
|-------------------------------|---------------|---------------|---------------|---------------|---------------|
| Noch: Insgesamt | | | | | |
| Schleswig-Holstein | 158 | 208 | 195 | 214 | 210 |
| Hamburg | 134 | 152 | 154 | 147 | 177 |
| Niedersachsen | 1 889 | 2 041 | 2 170 | 2 242 | 2 335 |
| Bremen | 53 | 64 | 91 | 74 | 78 |
| Nordrhein-Westfalen | 1 585 | 1 624 | 1 566 | 1 768 | 1 699 |
| Hessen | 4 015 | 4 244 | 4 380 | 4 617 | 4 723 |
| Rheinland-Pfalz | 403 | 444 | 410 | 457 | 441 |
| Baden-Württemberg | 890 | 1 002 | 1 005 | 1 075 | 1 037 |
| Bayern | 4 244 | 4 748 | 5 201 | 5 799 | 6 125 |
| Saarland | 57 | 35 | 61 | 80 | 58 |
| Berlin | 1 227 | 1 269 | 1 402 | 1 411 | 1 346 |
| Brandenburg | 2 031 | 2 081 | 2 216 | 2 166 | 2 010 |
| Mecklenburg-Vorpommern | 905 | 889 | 1 017 | 968 | 857 |
| Sachsen | 13 221 | 13 631 | 14 233 | 14 966 | 15 189 |
| Sachsen-Anhalt | 9 998 | 10 232 | 10 985 | 11 417 | 11 558 |
| zusammen ¹⁾ | 40 911 | 42 772 | 45 201 | 47 575 | 48 049 |
| noch: männlich | | | | | |
| Schleswig-Holstein | 120 | 155 | 146 | 162 | 163 |
| Hamburg | 103 | 116 | 114 | 111 | 136 |
| Niedersachsen | 1 282 | 1 335 | 1 379 | 1 502 | 1 564 |
| Bremen | 44 | 51 | 74 | 54 | 61 |
| Nordrhein-Westfalen | 1 125 | 1 145 | 1 122 | 1 337 | 1 251 |
| Hessen | 2 756 | 2 905 | 3 030 | 3 228 | 3 238 |
| Rheinland-Pfalz | 268 | 311 | 292 | 314 | 306 |
| Baden-Württemberg | 655 | 767 | 753 | 781 | 791 |
| Bayern | 2 840 | 3 163 | 3 529 | 3 916 | 4 168 |
| Saarland | 40 | 27 | 46 | 54 | 36 |
| Berlin | 855 | 855 | 941 | 937 | 877 |
| Brandenburg | 1 491 | 1 529 | 1 691 | 1 671 | 1 569 |
| Mecklenburg-Vorpommern | 657 | 660 | 776 | 764 | 663 |
| Sachsen | 8 499 | 8 727 | 9 401 | 9 938 | 10 262 |
| Sachsen-Anhalt | 6 543 | 6 737 | 7 367 | 7 719 | 7 798 |
| zusammen ¹⁾ | 27 353 | 28 566 | 30 749 | 32 625 | 33 062 |
| noch: weiblich | | | | | |
| Schleswig-Holstein | 38 | 53 | 49 | 52 | 47 |
| Hamburg | 31 | 36 | 40 | 36 | 41 |
| Niedersachsen | 607 | 706 | 791 | 740 | 771 |
| Bremen | 9 | 13 | 17 | 20 | 17 |
| Nordrhein-Westfalen | 460 | 479 | 444 | 431 | 448 |
| Hessen | 1 259 | 1 339 | 1 350 | 1 389 | 1 485 |
| Rheinland-Pfalz | 135 | 133 | 118 | 143 | 135 |
| Baden-Württemberg | 235 | 235 | 252 | 294 | 246 |
| Bayern | 1 404 | 1 585 | 1 672 | 1 883 | 1 957 |
| Saarland | 17 | 8 | 15 | 26 | 22 |
| Berlin | 372 | 414 | 461 | 474 | 469 |
| Brandenburg | 540 | 552 | 525 | 495 | 441 |
| Mecklenburg-Vorpommern | 248 | 229 | 241 | 204 | 194 |
| Sachsen | 4 722 | 4 904 | 4 832 | 5 028 | 4 927 |
| Sachsen-Anhalt | 3 455 | 3 495 | 3 618 | 3 698 | 3 760 |
| zusammen ¹⁾ | 13 558 | 14 206 | 14 452 | 14 950 | 14 987 |

1) einschließlich Einpendler aus dem Ausland

Noch: 7. Sozialversicherungspflichtig Beschäftigte - Einpendler nach Thüringen nach Bundesländern

| Bundesland | 30.6.2009 | 30.6.2010 | 30.6.2011 | 30.6.2012 | 30.6.2013 |
|-------------------------------|---------------|---------------|---------------|---------------|---------------|
| Noch: Insgesamt | | | | | |
| Schleswig-Holstein | 215 | 244 | 270 | 273 | 304 |
| Hamburg | 157 | 160 | 179 | 179 | 211 |
| Niedersachsen | 2 433 | 2 829 | 3 113 | 3 342 | 3 437 |
| Bremen | 101 | 127 | 109 | 127 | 150 |
| Nordrhein-Westfalen | 1 733 | 2 105 | 2 190 | 2 546 | 2 593 |
| Hessen | 4 656 | 4 973 | 5 140 | 5 379 | 5 649 |
| Rheinland-Pfalz | 445 | 533 | 582 | 626 | 658 |
| Baden-Württemberg | 1 050 | 1 383 | 1 511 | 1 674 | 1 655 |
| Bayern | 6 169 | 7 301 | 7 469 | 7 770 | 8 125 |
| Saarland | 58 | 66 | 55 | 70 | 85 |
| Berlin | 1 309 | 1 388 | 1 474 | 1 595 | 1 726 |
| Brandenburg | 1 980 | 1 974 | 1 916 | 2 025 | 1 985 |
| Mecklenburg-Vorpommern | 770 | 783 | 738 | 817 | 824 |
| Sachsen | 14 677 | 15 433 | 15 328 | 15 779 | 15 791 |
| Sachsen-Anhalt | 11 374 | 11 841 | 12 584 | 13 085 | 13 293 |
| zusammen ¹⁾ | 47 386 | 51 413 | 53 006 | 55 960 | 57 264 |
| noch: männlich | | | | | |
| Schleswig-Holstein | 166 | 180 | 191 | 199 | 197 |
| Hamburg | 113 | 108 | 117 | 130 | 151 |
| Niedersachsen | 1 591 | 1 920 | 2 111 | 2 240 | 2 345 |
| Bremen | 90 | 111 | 96 | 112 | 120 |
| Nordrhein-Westfalen | 1 275 | 1 527 | 1 537 | 1 912 | 1 896 |
| Hessen | 3 188 | 3 439 | 3 517 | 3 674 | 3 830 |
| Rheinland-Pfalz | 307 | 377 | 368 | 404 | 437 |
| Baden-Württemberg | 762 | 1 017 | 1 117 | 1 222 | 1 196 |
| Bayern | 4 127 | 4 838 | 4 936 | 5 003 | 5 165 |
| Saarland | 38 | 47 | 38 | 47 | 55 |
| Berlin | 865 | 879 | 960 | 1 077 | 1 167 |
| Brandenburg | 1 521 | 1 458 | 1 466 | 1 586 | 1 561 |
| Mecklenburg-Vorpommern | 573 | 578 | 570 | 657 | 640 |
| Sachsen | 9 724 | 10 121 | 10 044 | 10 364 | 10 241 |
| Sachsen-Anhalt | 7 593 | 7 914 | 8 387 | 8 607 | 8 611 |
| zusammen ¹⁾ | 32 149 | 34 746 | 35 725 | 37 797 | 38 289 |
| noch: weiblich | | | | | |
| Schleswig-Holstein | 49 | 64 | 79 | 74 | 107 |
| Hamburg | 44 | 52 | 62 | 49 | 60 |
| Niedersachsen | 842 | 909 | 1 002 | 1 102 | 1 092 |
| Bremen | 11 | 16 | 13 | 15 | 30 |
| Nordrhein-Westfalen | 458 | 578 | 653 | 634 | 697 |
| Hessen | 1 468 | 1 534 | 1 623 | 1 705 | 1 819 |
| Rheinland-Pfalz | 138 | 156 | 214 | 222 | 221 |
| Baden-Württemberg | 288 | 366 | 394 | 452 | 459 |
| Bayern | 2 042 | 2 463 | 2 533 | 2 767 | 2 960 |
| Saarland | 20 | 19 | 17 | 23 | 30 |
| Berlin | 444 | 509 | 514 | 518 | 559 |
| Brandenburg | 459 | 516 | 450 | 439 | 424 |
| Mecklenburg-Vorpommern | 197 | 205 | 168 | 160 | 184 |
| Sachsen | 4 953 | 5 312 | 5 284 | 5 415 | 5 550 |
| Sachsen-Anhalt | 3 781 | 3 927 | 4 197 | 4 478 | 4 682 |
| zusammen ¹⁾ | 15 237 | 16 667 | 17 281 | 18 163 | 18 975 |

1) einschließlich Einpendler aus dem Ausland

Noch: 7. Sozialversicherungspflichtig Beschäftigte - Einpendler nach Thüringen nach Bundesländern

| Bundesland | 30.6.2014 | 30.6.2015 | 30.6.2016 | 30.6.2017 |
|-------------------------------|---------------|---------------|---------------|---------------|
| Noch: Insgesamt | | | | |
| Schleswig-Holstein | 344 | 369 | 440 | 461 |
| Hamburg | 279 | 258 | 281 | 274 |
| Niedersachsen | 3 732 | 4 055 | 4 448 | 4 510 |
| Bremen | 172 | 269 | 376 | 338 |
| Nordrhein-Westfalen | 2 783 | 2 975 | 3 114 | 3 086 |
| Hessen | 5 942 | 6 589 | 6 918 | 6 945 |
| Rheinland-Pfalz | 625 | 736 | 755 | 776 |
| Baden-Württemberg | 1 823 | 2 026 | 2 406 | 2 584 |
| Bayern | 8 649 | 9 056 | 9 780 | 9 819 |
| Saarland | 89 | 92 | 95 | 94 |
| Berlin | 1 711 | 1 778 | 1 904 | 1 925 |
| Brandenburg | 2 021 | 2 058 | 2 138 | 2 064 |
| Mecklenburg-Vorpommern | 787 | 825 | 853 | 833 |
| Sachsen | 16 181 | 16 722 | 16 928 | 17 166 |
| Sachsen-Anhalt | 13 781 | 14 115 | 14 386 | 14 771 |
| zusammen ¹⁾ | 60 393 | 64 010 | 67 330 | 69 345 |
| noch: männlich | | | | |
| Schleswig-Holstein | 227 | 244 | 290 | 312 |
| Hamburg | 188 | 179 | 194 | 179 |
| Niedersachsen | 2 529 | 2 734 | 3 008 | 3 044 |
| Bremen | 140 | 219 | 324 | 285 |
| Nordrhein-Westfalen | 2 064 | 2 178 | 2 231 | 2 220 |
| Hessen | 4 028 | 4 488 | 4 698 | 4 690 |
| Rheinland-Pfalz | 423 | 513 | 525 | 544 |
| Baden-Württemberg | 1 301 | 1 413 | 1 636 | 1 790 |
| Bayern | 5 466 | 5 755 | 6 240 | 6 261 |
| Saarland | 63 | 61 | 58 | 64 |
| Berlin | 1 129 | 1 166 | 1 229 | 1 207 |
| Brandenburg | 1 599 | 1 607 | 1 635 | 1 563 |
| Mecklenburg-Vorpommern | 603 | 641 | 649 | 638 |
| Sachsen | 10 318 | 10 439 | 10 538 | 10 666 |
| Sachsen-Anhalt | 8 868 | 8 937 | 9 087 | 9 219 |
| zusammen ¹⁾ | 40 141 | 42 338 | 44 461 | 45 785 |
| noch: weiblich | | | | |
| Schleswig-Holstein | 117 | 125 | 150 | 149 |
| Hamburg | 91 | 79 | 87 | 95 |
| Niedersachsen | 1 203 | 1 321 | 1 440 | 1 466 |
| Bremen | 32 | 50 | 52 | 53 |
| Nordrhein-Westfalen | 719 | 797 | 883 | 866 |
| Hessen | 1 914 | 2 101 | 2 220 | 2 255 |
| Rheinland-Pfalz | 202 | 223 | 230 | 232 |
| Baden-Württemberg | 522 | 613 | 770 | 794 |
| Bayern | 3 183 | 3 301 | 3 540 | 3 558 |
| Saarland | 26 | 31 | 37 | 30 |
| Berlin | 582 | 612 | 675 | 718 |
| Brandenburg | 422 | 451 | 503 | 501 |
| Mecklenburg-Vorpommern | 184 | 184 | 204 | 195 |
| Sachsen | 5 863 | 6 283 | 6 390 | 6 500 |
| Sachsen-Anhalt | 4 913 | 5 178 | 5 299 | 5 552 |
| zusammen ¹⁾ | 20 252 | 21 672 | 22 869 | 23 560 |

1) einschließlich Einpendler aus dem Ausland

**8. Sozialversicherungspflichtig Beschäftigte - Pendler über die Landesgrenze
nach kreisfreien Städten und Landkreisen**

| Schl.- Nr. ¹⁾ | Kreisfreie Stadt Landkreis Land | 30.6.1999 | 30.6.2000 | 30.6.2001 | 30.6.2002 | 30.6.2003 |
|---------------------------------|---------------------------------------|----------------|----------------|----------------|----------------|----------------|
| Auspendler | | | | | | |
| 16 0 51 | Stadt Erfurt | 5 470 | 5 707 | 6 029 | 5 907 | 5 765 |
| 16 0 52 | Stadt Gera | 4 014 | 4 401 | 4 859 | 4 674 | 4 481 |
| 16 0 53 | Stadt Jena | 2 601 | 2 669 | 2 864 | 2 850 | 2 749 |
| 16 0 54 | Stadt Suhl | 1 627 | 1 729 | 1 891 | 1 721 | 1 633 |
| 16 0 55 | Stadt Weimar | 1 409 | 1 612 | 1 774 | 1 679 | 1 624 |
| 16 0 56 | Stadt Eisenach | 1 297 | 1 383 | 1 671 | 1 541 | 1 481 |
| 16 0 61 | Eichsfeld | 10 835 | 11 116 | 11 545 | 11 959 | 12 151 |
| 16 0 62 | Nordhausen | 4 223 | 4 547 | 4 971 | 5 190 | 5 197 |
| 16 0 63 | Wartburgkreis | 10 700 | 11 127 | 12 033 | 12 316 | 12 233 |
| 16 0 64 | Unstrut-Hainich-Kreis | 3 841 | 4 250 | 4 662 | 4 704 | 4 630 |
| 16 0 65 | Kyffhäuserkreis | 3 928 | 4 196 | 4 582 | 4 692 | 4 640 |
| 16 0 66 | Schmalkalden-Meiningen | 6 652 | 6 978 | 7 706 | 7 649 | 7 581 |
| 16 0 67 | Gotha | 3 419 | 3 704 | 3 939 | 4 003 | 3 966 |
| 16 0 68 | Sömmerda | 2 046 | 2 234 | 2 420 | 2 370 | 2 275 |
| 16 0 69 | Hildburghausen | 6 574 | 6 888 | 7 395 | 7 567 | 7 509 |
| 16 0 70 | Ilm-Kreis | 3 109 | 3 300 | 3 644 | 3 602 | 3 430 |
| 16 0 71 | Weimarer Land | 2 355 | 2 520 | 2 862 | 2 856 | 2 816 |
| 16 0 72 | Sonneberg | 8 403 | 8 616 | 8 715 | 8 475 | 8 362 |
| 16 0 73 | Saalfeld-Rudolstadt | 4 379 | 4 600 | 5 062 | 4 982 | 4 933 |
| 16 0 74 | Saale-Holzland-Kreis | 2 699 | 3 462 | 3 555 | 3 340 | 3 153 |
| 16 0 75 | Saale-Orla-Kreis | 5 471 | 5 693 | 6 060 | 6 029 | 5 849 |
| 16 0 76 | Greiz | 5 721 | 6 065 | 6 618 | 6 776 | 6 749 |
| 16 0 77 | Altenburger Land | 8 819 | 9 166 | 9 596 | 9 454 | 9 219 |
| 16 | Thüringen | 109 592 | 115 963 | 124 453 | 124 336 | 122 426 |
| Einpendler ²⁾ | | | | | | |
| 16 0 51 | Stadt Erfurt | 5 238 | 5 284 | 5 193 | 5 378 | 5 257 |
| 16 0 52 | Stadt Gera | 2 900 | 2 978 | 2 881 | 3 063 | 2 910 |
| 16 0 53 | Stadt Jena | 2 193 | 2 417 | 2 474 | 2 408 | 2 335 |
| 16 0 54 | Stadt Suhl | 514 | 479 | 486 | 460 | 476 |
| 16 0 55 | Stadt Weimar | 914 | 976 | 1 145 | 1 137 | 1 014 |
| 16 0 56 | Stadt Eisenach | 906 | 872 | 829 | 804 | 781 |
| 16 0 61 | Eichsfeld | 1 313 | 1 428 | 1 606 | 1 440 | 1 300 |
| 16 0 62 | Nordhausen | 2 711 | 2 680 | 2 432 | 2 232 | 2 135 |
| 16 0 63 | Wartburgkreis | 2 072 | 2 266 | 2 202 | 2 302 | 2 231 |
| 16 0 64 | Unstrut-Hainich-Kreis | 804 | 721 | 688 | 666 | 656 |
| 16 0 65 | Kyffhäuserkreis | 1 506 | 1 498 | 1 312 | 1 235 | 1 270 |
| 16 0 66 | Schmalkalden-Meiningen | 1 298 | 1 395 | 1 473 | 1 592 | 1 540 |
| 16 0 67 | Gotha | 1 268 | 1 234 | 1 368 | 1 329 | 1 121 |
| 16 0 68 | Sömmerda | 585 | 570 | 581 | 591 | 613 |
| 16 0 69 | Hildburghausen | 728 | 740 | 775 | 744 | 729 |
| 16 0 70 | Ilm-Kreis | 816 | 785 | 751 | 728 | 721 |
| 16 0 71 | Weimarer Land | 1 025 | 1 082 | 1 104 | 1 150 | 1 168 |
| 16 0 72 | Sonneberg | 1 227 | 1 207 | 1 172 | 1 265 | 1 286 |
| 16 0 73 | Saalfeld-Rudolstadt | 784 | 766 | 779 | 783 | 757 |
| 16 0 74 | Saale-Holzland-Kreis | 1 679 | 1 716 | 1 683 | 2 161 | 2 187 |
| 16 0 75 | Saale-Orla-Kreis | 1 535 | 1 548 | 1 581 | 1 481 | 1 556 |
| 16 0 76 | Greiz | 3 552 | 3 415 | 3 320 | 3 161 | 3 114 |
| 16 0 77 | Altenburger Land | 3 834 | 4 049 | 3 867 | 3 801 | 3 700 |
| 16 | Thüringen | 39 402 | 40 106 | 39 702 | 39 911 | 38 857 |

1) Regionalschlüssel gemäß amtlichem Gemeindeverzeichnis - 2) einschließlich Einpendler aus dem Ausland

Noch: 8. Sozialversicherungspflichtig Beschäftigte - Pendler über die Landesgrenze
nach kreisfreien Städten und Landkreisen

| Schl.- Nr. ¹⁾ | Kreisfreie Stadt Landkreis Land | 30.6.2004 | 30.6.2005 | 30.6.2006 | 30.6.2007 | 30.6.2008 |
|--------------------------------|---------------------------------------|----------------|----------------|----------------|----------------|----------------|
| Noch: Auspendler | | | | | | |
| 16 0 51 | Stadt Erfurt | 5 695 | 5 803 | 5 975 | 6 240 | 6 612 |
| 16 0 52 | Stadt Gera | 4 385 | 4 353 | 4 536 | 4 621 | 4 809 |
| 16 0 53 | Stadt Jena | 2 686 | 2 716 | 2 787 | 2 913 | 3 050 |
| 16 0 54 | Stadt Suhl | 1 609 | 1 510 | 1 473 | 1 588 | 1 640 |
| 16 0 55 | Stadt Weimar | 1 592 | 1 588 | 1 659 | 1 782 | 1 903 |
| 16 0 56 | Stadt Eisenach | 1 478 | 1 391 | 1 462 | 1 519 | 1 544 |
| 16 0 61 | Eichsfeld | 12 081 | 12 234 | 12 420 | 12 651 | 12 964 |
| 16 0 62 | Nordhausen | 5 291 | 5 208 | 5 396 | 5 638 | 5 781 |
| 16 0 63 | Wartburgkreis | 12 037 | 11 876 | 12 132 | 12 347 | 12 637 |
| 16 0 64 | Unstrut-Hainich-Kreis | 4 631 | 4 612 | 4 610 | 4 673 | 4 892 |
| 16 0 65 | Kyffhäuserkreis | 4 736 | 4 639 | 4 751 | 4 948 | 5 114 |
| 16 0 66 | Schmalkalden-Meiningen | 7 744 | 7 687 | 7 838 | 8 041 | 8 043 |
| 16 0 67 | Gotha | 3 914 | 3 901 | 3 966 | 4 086 | 4 311 |
| 16 0 68 | Sömmerda | 2 277 | 2 310 | 2 426 | 2 467 | 2 566 |
| 16 0 69 | Hildburghausen | 7 481 | 7 417 | 7 496 | 7 654 | 7 976 |
| 16 0 70 | Ilm-Kreis | 3 341 | 3 335 | 3 488 | 3 490 | 3 617 |
| 16 0 71 | Weimarer Land | 2 826 | 2 822 | 3 029 | 3 093 | 3 246 |
| 16 0 72 | Sonneberg | 8 176 | 7 910 | 7 960 | 8 070 | 8 224 |
| 16 0 73 | Saalfeld-Rudolstadt | 4 708 | 4 531 | 4 648 | 4 717 | 4 716 |
| 16 0 74 | Saale-Holzland-Kreis | 3 163 | 3 072 | 3 131 | 3 388 | 3 488 |
| 16 0 75 | Saale-Orla-Kreis | 5 712 | 5 604 | 5 726 | 5 781 | 5 871 |
| 16 0 76 | Greiz | 6 634 | 6 385 | 6 566 | 7 019 | 7 236 |
| 16 0 77 | Altenburger Land | 9 162 | 9 043 | 9 247 | 9 630 | 9 960 |
| 16 | Thüringen | 121 359 | 119 947 | 122 722 | 126 356 | 130 200 |
| Noch: Einpendler ²⁾ | | | | | | |
| 16 0 51 | Stadt Erfurt | 5 959 | 6 093 | 6 493 | 6 663 | 6 139 |
| 16 0 52 | Stadt Gera | 3 158 | 3 118 | 3 553 | 3 807 | 3 952 |
| 16 0 53 | Stadt Jena | 2 365 | 2 285 | 2 517 | 2 620 | 2 888 |
| 16 0 54 | Stadt Suhl | 490 | 524 | 580 | 613 | 570 |
| 16 0 55 | Stadt Weimar | 1 138 | 1 231 | 1 388 | 1 320 | 1 387 |
| 16 0 56 | Stadt Eisenach | 845 | 851 | 906 | 999 | 1 103 |
| 16 0 61 | Eichsfeld | 1 370 | 1 448 | 1 489 | 1 576 | 1 748 |
| 16 0 62 | Nordhausen | 2 311 | 2 432 | 2 676 | 2 749 | 2 810 |
| 16 0 63 | Wartburgkreis | 2 412 | 2 776 | 2 846 | 2 941 | 2 862 |
| 16 0 64 | Unstrut-Hainich-Kreis | 662 | 713 | 679 | 705 | 752 |
| 16 0 65 | Kyffhäuserkreis | 1 245 | 1 271 | 1 306 | 1 348 | 1 391 |
| 16 0 66 | Schmalkalden-Meiningen | 1 509 | 1 617 | 1 691 | 1 541 | 1 500 |
| 16 0 67 | Gotha | 1 194 | 1 451 | 1 286 | 1 440 | 1 261 |
| 16 0 68 | Sömmerda | 706 | 722 | 631 | 630 | 673 |
| 16 0 69 | Hildburghausen | 795 | 946 | 1 036 | 1 033 | 1 040 |
| 16 0 70 | Ilm-Kreis | 765 | 811 | 919 | 1 166 | 1 237 |
| 16 0 71 | Weimarer Land | 1 129 | 1 052 | 1 086 | 1 145 | 1 214 |
| 16 0 72 | Sonneberg | 1 428 | 1 681 | 1 841 | 2 355 | 2 419 |
| 16 0 73 | Saalfeld-Rudolstadt | 780 | 829 | 905 | 944 | 972 |
| 16 0 74 | Saale-Holzland-Kreis | 2 158 | 2 301 | 2 469 | 2 706 | 2 809 |
| 16 0 75 | Saale-Orla-Kreis | 1 641 | 1 692 | 1 654 | 1 740 | 1 698 |
| 16 0 76 | Greiz | 3 151 | 3 099 | 3 242 | 3 384 | 3 316 |
| 16 0 77 | Altenburger Land | 3 700 | 3 829 | 4 008 | 4 150 | 4 308 |
| 16 | Thüringen | 40 911 | 42 772 | 45 201 | 47 575 | 48 049 |

1) Regionalschlüssel gemäß amtlichem Gemeindeverzeichnis - 2) einschließlich Einpendler aus dem Ausland

Noch: 8. Sozialversicherungspflichtig Beschäftigte - Pendler über die Landesgrenze
nach kreisfreien Städten und Landkreisen

| Schl.- Nr. ¹⁾ | Kreisfreie Stadt Landkreis Land | 30.6.2009 | 30.6.2010 | 30.6.2011 | 30.6.2012 | 30.6.2013 |
|--------------------------------|---------------------------------------|----------------|----------------|----------------|----------------|----------------|
| Noch: Auspendler | | | | | | |
| 16 0 51 | Stadt Erfurt | 6 676 | 6 543 | 6 826 | 6 682 | 6 675 |
| 16 0 52 | Stadt Gera | 4 771 | 4 722 | 4 812 | 4 969 | 4 930 |
| 16 0 53 | Stadt Jena | 2 912 | 2 813 | 2 842 | 2 916 | 3 007 |
| 16 0 54 | Stadt Suhl | 1 524 | 1 495 | 1 519 | 1 521 | 1 517 |
| 16 0 55 | Stadt Weimar | 1 903 | 1 869 | 1 853 | 1 814 | 1 770 |
| 16 0 56 | Stadt Eisenach | 1 605 | 1 604 | 1 635 | 1 640 | 1 665 |
| 16 0 61 | Eichsfeld | 12 719 | 12 662 | 12 732 | 12 693 | 12 336 |
| 16 0 62 | Nordhausen | 5 768 | 5 778 | 5 767 | 5 672 | 5 543 |
| 16 0 63 | Wartburgkreis | 12 484 | 12 829 | 13 071 | 12 867 | 12 680 |
| 16 0 64 | Unstrut-Hainich-Kreis | 4 825 | 4 747 | 4 712 | 4 578 | 4 291 |
| 16 0 65 | Kyffhäuserkreis | 4 956 | 5 095 | 5 045 | 4 886 | 4 774 |
| 16 0 66 | Schmalkalden-Meiningen | 7 900 | 7 735 | 7 970 | 7 947 | 7 821 |
| 16 0 67 | Gotha | 4 302 | 4 238 | 4 591 | 4 588 | 4 447 |
| 16 0 68 | Sömmerda | 2 525 | 2 538 | 2 509 | 2 391 | 2 287 |
| 16 0 69 | Hildburghausen | 7 738 | 7 684 | 7 821 | 7 821 | 7 834 |
| 16 0 70 | Ilm-Kreis | 3 587 | 3 513 | 3 470 | 3 386 | 3 329 |
| 16 0 71 | Weimarer Land | 3 216 | 3 160 | 3 090 | 3 097 | 3 158 |
| 16 0 72 | Sonneberg | 7 878 | 7 757 | 7 796 | 7 720 | 7 595 |
| 16 0 73 | Saalfeld-Rudolstadt | 4 571 | 4 534 | 4 548 | 4 517 | 4 350 |
| 16 0 74 | Saale-Holzland-Kreis | 3 345 | 3 208 | 3 368 | 3 312 | 3 316 |
| 16 0 75 | Saale-Orla-Kreis | 5 646 | 5 490 | 5 559 | 5 421 | 5 321 |
| 16 0 76 | Greiz | 7 073 | 7 067 | 7 277 | 7 211 | 7 102 |
| 16 0 77 | Altenburger Land | 9 730 | 10 051 | 10 137 | 10 151 | 9 984 |
| 16 | Thüringen | 127 654 | 127 132 | 128 950 | 127 800 | 125 732 |
| Noch: Einpendler ²⁾ | | | | | | |
| 16 0 51 | Stadt Erfurt | 5 869 | 5 978 | 5 913 | 5 959 | 6 164 |
| 16 0 52 | Stadt Gera | 3 793 | 4 172 | 4 201 | 4 196 | 4 137 |
| 16 0 53 | Stadt Jena | 2 896 | 3 391 | 3 910 | 4 132 | 4 007 |
| 16 0 54 | Stadt Suhl | 483 | 588 | 628 | 660 | 695 |
| 16 0 55 | Stadt Weimar | 1 295 | 1 292 | 1 331 | 1 521 | 1 490 |
| 16 0 56 | Stadt Eisenach | 1 067 | 1 418 | 1 469 | 1 547 | 1 187 |
| 16 0 61 | Eichsfeld | 1 810 | 2 141 | 2 464 | 2 726 | 3 045 |
| 16 0 62 | Nordhausen | 2 595 | 2 608 | 2 806 | 3 241 | 3 348 |
| 16 0 63 | Wartburgkreis | 2 990 | 3 020 | 3 154 | 3 952 | 4 008 |
| 16 0 64 | Unstrut-Hainich-Kreis | 730 | 739 | 795 | 883 | 1 130 |
| 16 0 65 | Kyffhäuserkreis | 1 429 | 1 486 | 1 607 | 1 695 | 1 712 |
| 16 0 66 | Schmalkalden-Meiningen | 1 448 | 1 700 | 1 698 | 1 752 | 1 764 |
| 16 0 67 | Gotha | 1 250 | 1 341 | 1 430 | 1 442 | 1 527 |
| 16 0 68 | Sömmerda | 739 | 1 322 | 842 | 901 | 1 004 |
| 16 0 69 | Hildburghausen | 1 023 | 1 054 | 1 177 | 1 277 | 1 336 |
| 16 0 70 | Ilm-Kreis | 1 248 | 1 416 | 1 487 | 1 693 | 1 609 |
| 16 0 71 | Weimarer Land | 1 305 | 1 288 | 1 399 | 1 332 | 1 469 |
| 16 0 72 | Sonneberg | 2 354 | 2 829 | 3 129 | 3 170 | 3 366 |
| 16 0 73 | Saalfeld-Rudolstadt | 867 | 902 | 963 | 976 | 1 043 |
| 16 0 74 | Saale-Holzland-Kreis | 2 929 | 3 056 | 2 651 | 2 676 | 2 560 |
| 16 0 75 | Saale-Orla-Kreis | 1 672 | 1 848 | 1 810 | 1 999 | 2 079 |
| 16 0 76 | Greiz | 3 303 | 3 432 | 3 606 | 3 643 | 3 779 |
| 16 0 77 | Altenburger Land | 4 291 | 4 392 | 4 536 | 4 587 | 4 805 |
| 16 | Thüringen | 47 386 | 51 413 | 53 006 | 55 960 | 57 264 |

1) Regionalschlüssel gemäß amtlichem Gemeindeverzeichnis - 2) einschließlich Einpendler aus dem Ausland

Noch: 8. Sozialversicherungspflichtig Beschäftigte - Pendler über die Landesgrenze
nach kreisfreien Städten und Landkreisen

| Schl.- Nr. ¹⁾ | Kreisfreie Stadt Landkreis Land | 30.6.2014 | 30.6.2015 | 30.6.2016 | 30.6.2017 |
|--------------------------------|---------------------------------------|----------------|----------------|----------------|----------------|
| Noch: Auspendler | | | | | |
| 16 0 51 | Stadt Erfurt | 6 626 | 6 734 | 6 916 | 7 211 |
| 16 0 52 | Stadt Gera | 4 674 | 4 749 | 4 912 | 4 876 |
| 16 0 53 | Stadt Jena | 3 066 | 3 104 | 3 389 | 3 557 |
| 16 0 54 | Stadt Suhl | 1 471 | 1 472 | 1 455 | 1 403 |
| 16 0 55 | Stadt Weimar | 1 843 | 1 897 | 2 145 | 2 214 |
| 16 0 56 | Stadt Eisenach | 1 597 | 1 661 | 1 733 | 1 718 |
| 16 0 61 | Eichsfeld | 12 123 | 12 129 | 12 158 | 12 121 |
| 16 0 62 | Nordhausen | 5 395 | 5 272 | 5 351 | 5 335 |
| 16 0 63 | Wartburgkreis | 12 477 | 12 224 | 12 188 | 11 963 |
| 16 0 64 | Unstrut-Hainich-Kreis | 4 159 | 4 249 | 4 210 | 4 203 |
| 16 0 65 | Kyffhäuserkreis | 4 718 | 4 422 | 4 489 | 4 453 |
| 16 0 66 | Schmalkalden-Meiningen | 7 810 | 7 782 | 7 678 | 7 580 |
| 16 0 67 | Gotha | 4 279 | 4 290 | 4 410 | 4 307 |
| 16 0 68 | Sömmerda | 2 238 | 2 220 | 2 190 | 2 344 |
| 16 0 69 | Hildburghausen | 7 902 | 7 803 | 7 766 | 7 724 |
| 16 0 70 | Ilm-Kreis | 3 325 | 3 364 | 3 501 | 3 540 |
| 16 0 71 | Weimarer Land | 3 054 | 2 987 | 3 013 | 3 009 |
| 16 0 72 | Sonneberg | 7 558 | 7 576 | 7 513 | 7 558 |
| 16 0 73 | Saalfeld-Rudolstadt | 4 222 | 4 199 | 4 156 | 4 167 |
| 16 0 74 | Saale-Holzland-Kreis | 3 353 | 3 498 | 3 453 | 3 424 |
| 16 0 75 | Saale-Orla-Kreis | 5 375 | 5 384 | 5 382 | 5 358 |
| 16 0 76 | Greiz | 7 005 | 6 952 | 7 045 | 6 900 |
| 16 0 77 | Altenburger Land | 9 899 | 10 059 | 10 135 | 10 181 |
| 16 | Thüringen | 124 169 | 124 027 | 125 188 | 125 146 |
| Noch: Einpendler ²⁾ | | | | | |
| 16 0 51 | Stadt Erfurt | 6 415 | 7 137 | 7 702 | 8 390 |
| 16 0 52 | Stadt Gera | 4 204 | 4 335 | 4 113 | 4 163 |
| 16 0 53 | Stadt Jena | 4 368 | 4 573 | 4 829 | 5 002 |
| 16 0 54 | Stadt Suhl | 695 | 782 | 735 | 749 |
| 16 0 55 | Stadt Weimar | 1 597 | 1 671 | 1 690 | 1 772 |
| 16 0 56 | Stadt Eisenach | 1 205 | 1 392 | 1 451 | 1 413 |
| 16 0 61 | Eichsfeld | 3 404 | 3 692 | 4 231 | 4 356 |
| 16 0 62 | Nordhausen | 3 572 | 3 720 | 3 899 | 3 841 |
| 16 0 63 | Wartburgkreis | 4 152 | 4 554 | 4 732 | 4 361 |
| 16 0 64 | Unstrut-Hainich-Kreis | 1 323 | 1 597 | 1 568 | 1 584 |
| 16 0 65 | Kyffhäuserkreis | 1 778 | 1 930 | 2 032 | 2 081 |
| 16 0 66 | Schmalkalden-Meiningen | 1 783 | 2 080 | 2 345 | 2 452 |
| 16 0 67 | Gotha | 1 578 | 1 643 | 1 771 | 1 930 |
| 16 0 68 | Sömmerda | 1 167 | 1 189 | 1 445 | 1 577 |
| 16 0 69 | Hildburghausen | 1 475 | 1 527 | 1 594 | 1 640 |
| 16 0 70 | Ilm-Kreis | 1 575 | 1 612 | 1 673 | 1 802 |
| 16 0 71 | Weimarer Land | 1 546 | 1 628 | 1 722 | 1 820 |
| 16 0 72 | Sonneberg | 3 540 | 3 474 | 3 820 | 3 949 |
| 16 0 73 | Saalfeld-Rudolstadt | 1 104 | 1 107 | 1 148 | 1 242 |
| 16 0 74 | Saale-Holzland-Kreis | 2 674 | 2 699 | 2 800 | 2 846 |
| 16 0 75 | Saale-Orla-Kreis | 2 207 | 2 320 | 2 373 | 2 531 |
| 16 0 76 | Greiz | 4 034 | 4 254 | 4 324 | 4 406 |
| 16 0 77 | Altenburger Land | 4 997 | 5 094 | 5 333 | 5 438 |
| 16 | Thüringen | 60 393 | 64 010 | 67 330 | 69 345 |

1) Regionalschlüssel gemäß amtlichem Gemeindeverzeichnis - 2) einschließlich Einpendler aus dem Ausland

**9. Sozialversicherungspflichtig Beschäftigte - Pendler (Männer) über die Landesgrenze
nach kreisfreien Städten und Landkreisen**

| Schl.- Nr. ¹⁾ | Kreisfreie Stadt Landkreis Land | 30.6.1999 | 30.6.2000 | 30.6.2001 | 30.6.2002 | 30.6.2003 |
|--|---------------------------------------|---------------|---------------|---------------|---------------|---------------|
| Auspendler - Männer | | | | | | |
| 16 0 51 | Stadt Erfurt | 3 867 | 4 081 | 4 313 | 4 176 | 4 045 |
| 16 0 52 | Stadt Gera | 2 992 | 3 319 | 3 687 | 3 499 | 3 406 |
| 16 0 53 | Stadt Jena | 1 861 | 1 914 | 1 998 | 1 956 | 1 855 |
| 16 0 54 | Stadt Suhl | 1 226 | 1 288 | 1 392 | 1 256 | 1 205 |
| 16 0 55 | Stadt Weimar | 1 021 | 1 150 | 1 257 | 1 157 | 1 092 |
| 16 0 56 | Stadt Eisenach | 901 | 957 | 1 162 | 1 079 | 1 044 |
| 16 0 61 | Eichsfeld | 6 668 | 6 818 | 7 010 | 7 148 | 7 116 |
| 16 0 62 | Nordhausen | 2 982 | 3 160 | 3 391 | 3 550 | 3 500 |
| 16 0 63 | Wartburgkreis | 7 354 | 7 497 | 7 985 | 8 187 | 8 052 |
| 16 0 64 | Unstrut-Hainich-Kreis | 3 004 | 3 261 | 3 585 | 3 549 | 3 466 |
| 16 0 65 | Kyffhäuserkreis | 2 949 | 3 072 | 3 392 | 3 439 | 3 371 |
| 16 0 66 | Schmalkalden-Meiningen | 4 593 | 4 801 | 5 277 | 5 250 | 5 212 |
| 16 0 67 | Gotha | 2 584 | 2 741 | 2 943 | 2 929 | 2 882 |
| 16 0 68 | Sömmerda | 1 608 | 1 691 | 1 858 | 1 782 | 1 721 |
| 16 0 69 | Hildburghausen | 4 199 | 4 324 | 4 585 | 4 631 | 4 570 |
| 16 0 70 | Ilm-Kreis | 2 310 | 2 500 | 2 715 | 2 688 | 2 614 |
| 16 0 71 | Weimarer Land | 1 769 | 1 867 | 2 089 | 2 096 | 2 089 |
| 16 0 72 | Sonneberg | 5 116 | 5 161 | 5 197 | 5 027 | 4 937 |
| 16 0 73 | Saalfeld-Rudolstadt | 3 179 | 3 356 | 3 642 | 3 590 | 3 513 |
| 16 0 74 | Saale-Holzland-Kreis | 1 955 | 2 299 | 2 453 | 2 344 | 2 199 |
| 16 0 75 | Saale-Orla-Kreis | 3 482 | 3 602 | 3 789 | 3 738 | 3 615 |
| 16 0 76 | Greiz | 3 984 | 4 172 | 4 566 | 4 593 | 4 550 |
| 16 0 77 | Altenburger Land | 6 284 | 6 458 | 6 764 | 6 577 | 6 341 |
| 16 | Thüringen | 75 888 | 79 489 | 85 050 | 84 241 | 82 395 |
| Einpendler - Männer ²⁾ | | | | | | |
| 16 0 51 | Stadt Erfurt | 3 488 | 3 355 | 3 332 | 3 347 | 3 263 |
| 16 0 52 | Stadt Gera | 1 962 | 2 012 | 1 938 | 2 034 | 1 915 |
| 16 0 53 | Stadt Jena | 1 215 | 1 438 | 1 441 | 1 446 | 1 441 |
| 16 0 54 | Stadt Suhl | 353 | 365 | 356 | 357 | 367 |
| 16 0 55 | Stadt Weimar | 619 | 741 | 896 | 892 | 766 |
| 16 0 56 | Stadt Eisenach | 602 | 595 | 572 | 544 | 514 |
| 16 0 61 | Eichsfeld | 879 | 939 | 989 | 905 | 872 |
| 16 0 62 | Nordhausen | 1 978 | 1 947 | 1 746 | 1 553 | 1 481 |
| 16 0 63 | Wartburgkreis | 1 525 | 1 673 | 1 605 | 1 562 | 1 618 |
| 16 0 64 | Unstrut-Hainich-Kreis | 531 | 507 | 474 | 453 | 458 |
| 16 0 65 | Kyffhäuserkreis | 1 010 | 971 | 855 | 772 | 771 |
| 16 0 66 | Schmalkalden-Meiningen | 943 | 1 049 | 1 098 | 1 180 | 1 159 |
| 16 0 67 | Gotha | 959 | 977 | 1 007 | 952 | 882 |
| 16 0 68 | Sömmerda | 413 | 413 | 402 | 416 | 438 |
| 16 0 69 | Hildburghausen | 523 | 537 | 553 | 531 | 531 |
| 16 0 70 | Ilm-Kreis | 620 | 621 | 578 | 555 | 560 |
| 16 0 71 | Weimarer Land | 736 | 788 | 763 | 791 | 814 |
| 16 0 72 | Sonneberg | 797 | 758 | 709 | 776 | 805 |
| 16 0 73 | Saalfeld-Rudolstadt | 506 | 517 | 542 | 564 | 560 |
| 16 0 74 | Saale-Holzland-Kreis | 1 273 | 1 317 | 1 241 | 1 324 | 1 346 |
| 16 0 75 | Saale-Orla-Kreis | 1 058 | 1 079 | 1 075 | 1 048 | 1 098 |
| 16 0 76 | Greiz | 2 258 | 2 153 | 2 049 | 1 899 | 1 937 |
| 16 0 77 | Altenburger Land | 2 508 | 2 553 | 2 402 | 2 347 | 2 359 |
| 16 | Thüringen | 26 756 | 27 305 | 26 623 | 26 248 | 25 955 |

1) Regionalschlüssel gemäß amtlichem Gemeindeverzeichnis - 2) einschließlich Einpendler aus dem Ausland

Noch: 9. Sozialversicherungspflichtig Beschäftigte - Pendler (Männer) über die Landesgrenze
nach kreisfreien Städten und Landkreisen

| Schl.- Nr. ¹⁾ | Kreisfreie Stadt Landkreis Land | 30.6.2004 | 30.6.2005 | 30.6.2006 | 30.6.2007 | 30.6.2008 |
|---|---------------------------------------|---------------|---------------|---------------|---------------|---------------|
| Noch: Auspendler - Männer | | | | | | |
| 16 0 51 | Stadt Erfurt | 4 003 | 4 067 | 4 161 | 4 375 | 4 576 |
| 16 0 52 | Stadt Gera | 3 268 | 3 224 | 3 371 | 3 406 | 3 537 |
| 16 0 53 | Stadt Jena | 1 825 | 1 852 | 1 924 | 2 005 | 2 091 |
| 16 0 54 | Stadt Suhl | 1 179 | 1 135 | 1 111 | 1 183 | 1 209 |
| 16 0 55 | Stadt Weimar | 1 093 | 1 144 | 1 190 | 1 294 | 1 367 |
| 16 0 56 | Stadt Eisenach | 1 030 | 966 | 1 006 | 1 039 | 1 051 |
| 16 0 61 | Eichsfeld | 7 040 | 7 060 | 7 187 | 7 403 | 7 555 |
| 16 0 62 | Nordhausen | 3 515 | 3 529 | 3 683 | 3 855 | 3 909 |
| 16 0 63 | Wartburgkreis | 7 957 | 7 816 | 8 004 | 8 161 | 8 373 |
| 16 0 64 | Unstrut-Hainich-Kreis | 3 469 | 3 463 | 3 503 | 3 581 | 3 724 |
| 16 0 65 | Kyffhäuserkreis | 3 443 | 3 370 | 3 464 | 3 612 | 3 719 |
| 16 0 66 | Schmalkalden-Meiningen | 5 317 | 5 257 | 5 350 | 5 540 | 5 542 |
| 16 0 67 | Gotha | 2 915 | 2 878 | 2 970 | 3 080 | 3 241 |
| 16 0 68 | Sömmerda | 1 742 | 1 757 | 1 884 | 1 930 | 1 992 |
| 16 0 69 | Hildburghausen | 4 596 | 4 502 | 4 528 | 4 650 | 4 837 |
| 16 0 70 | Ilm-Kreis | 2 510 | 2 533 | 2 640 | 2 618 | 2 716 |
| 16 0 71 | Weimarer Land | 2 066 | 2 082 | 2 267 | 2 335 | 2 456 |
| 16 0 72 | Sonneberg | 4 906 | 4 744 | 4 799 | 4 872 | 4 970 |
| 16 0 73 | Saalfeld-Rudolstadt | 3 407 | 3 317 | 3 426 | 3 522 | 3 506 |
| 16 0 74 | Saale-Holzland-Kreis | 2 209 | 2 194 | 2 265 | 2 462 | 2 532 |
| 16 0 75 | Saale-Orla-Kreis | 3 499 | 3 432 | 3 564 | 3 636 | 3 726 |
| 16 0 76 | Greiz | 4 482 | 4 328 | 4 441 | 4 733 | 4 866 |
| 16 0 77 | Altenburger Land | 6 306 | 6 217 | 6 334 | 6 575 | 6 757 |
| 16 | Thüringen | 81 777 | 80 867 | 83 072 | 85 867 | 88 252 |
| Noch: Einpendler - Männer ²⁾ | | | | | | |
| 16 0 51 | Stadt Erfurt | 3 621 | 3 735 | 4 171 | 4 389 | 4 118 |
| 16 0 52 | Stadt Gera | 2 099 | 2 103 | 2 528 | 2 768 | 2 864 |
| 16 0 53 | Stadt Jena | 1 426 | 1 357 | 1 550 | 1 670 | 1 904 |
| 16 0 54 | Stadt Suhl | 380 | 412 | 435 | 452 | 436 |
| 16 0 55 | Stadt Weimar | 846 | 910 | 1 047 | 1 002 | 1 034 |
| 16 0 56 | Stadt Eisenach | 545 | 571 | 625 | 702 | 776 |
| 16 0 61 | Eichsfeld | 954 | 1 022 | 1 051 | 1 113 | 1 269 |
| 16 0 62 | Nordhausen | 1 604 | 1 675 | 1 859 | 1 980 | 1 980 |
| 16 0 63 | Wartburgkreis | 1 783 | 1 901 | 2 001 | 2 144 | 2 112 |
| 16 0 64 | Unstrut-Hainich-Kreis | 478 | 530 | 514 | 525 | 548 |
| 16 0 65 | Kyffhäuserkreis | 736 | 753 | 790 | 781 | 786 |
| 16 0 66 | Schmalkalden-Meiningen | 1 103 | 1 168 | 1 213 | 1 091 | 1 063 |
| 16 0 67 | Gotha | 923 | 1 147 | 1 016 | 1 131 | 1 011 |
| 16 0 68 | Sömmerda | 519 | 524 | 446 | 434 | 468 |
| 16 0 69 | Hildburghausen | 549 | 634 | 706 | 728 | 747 |
| 16 0 70 | Ilm-Kreis | 593 | 630 | 695 | 922 | 1 004 |
| 16 0 71 | Weimarer Land | 763 | 700 | 738 | 776 | 821 |
| 16 0 72 | Sonneberg | 918 | 1 108 | 1 229 | 1 625 | 1 602 |
| 16 0 73 | Saalfeld-Rudolstadt | 599 | 619 | 694 | 700 | 728 |
| 16 0 74 | Saale-Holzland-Kreis | 1 383 | 1 465 | 1 593 | 1 681 | 1 759 |
| 16 0 75 | Saale-Orla-Kreis | 1 185 | 1 154 | 1 134 | 1 158 | 1 148 |
| 16 0 76 | Greiz | 1 983 | 1 975 | 2 096 | 2 165 | 2 106 |
| 16 0 77 | Altenburger Land | 2 363 | 2 473 | 2 618 | 2 688 | 2 778 |
| 16 | Thüringen | 27 353 | 28 566 | 30 749 | 32 625 | 33 062 |

1) Regionalschlüssel gemäß amtlichem Gemeindeverzeichnis - 2) einschließlich Einpendler aus dem Ausland

Noch: 9. Sozialversicherungspflichtig Beschäftigte - Pendler (Männer) über die Landesgrenze
nach kreisfreien Städten und Landkreisen

| Schl.- Nr. ¹⁾ | Kreisfreie Stadt Landkreis Land | 30.6.2009 | 30.6.2010 | 30.6.2011 | 30.6.2012 | 30.6.2013 |
|---|---------------------------------------|---------------|---------------|---------------|---------------|---------------|
| Noch: Auspendler - Männer | | | | | | |
| 16 0 51 | Stadt Erfurt | 4 541 | 4 480 | 4 631 | 4 538 | 4 505 |
| 16 0 52 | Stadt Gera | 3 414 | 3 356 | 3 411 | 3 420 | 3 387 |
| 16 0 53 | Stadt Jena | 1 981 | 1 877 | 1 903 | 1 948 | 2 022 |
| 16 0 54 | Stadt Suhl | 1 111 | 1 121 | 1 111 | 1 055 | 1 045 |
| 16 0 55 | Stadt Weimar | 1 365 | 1 326 | 1 350 | 1 316 | 1 258 |
| 16 0 56 | Stadt Eisenach | 1 084 | 1 061 | 1 107 | 1 115 | 1 120 |
| 16 0 61 | Eichsfeld | 7 325 | 7 248 | 7 310 | 7 298 | 7 118 |
| 16 0 62 | Nordhausen | 3 824 | 3 797 | 3 786 | 3 760 | 3 637 |
| 16 0 63 | Wartburgkreis | 8 183 | 8 354 | 8 457 | 8 368 | 8 235 |
| 16 0 64 | Unstrut-Hainich-Kreis | 3 661 | 3 607 | 3 614 | 3 497 | 3 306 |
| 16 0 65 | Kyffhäuserkreis | 3 557 | 3 669 | 3 642 | 3 514 | 3 388 |
| 16 0 66 | Schmalkalden-Meiningen | 5 416 | 5 301 | 5 487 | 5 413 | 5 332 |
| 16 0 67 | Gotha | 3 221 | 3 182 | 3 349 | 3 303 | 3 269 |
| 16 0 68 | Sömmerda | 1 919 | 1 914 | 1 886 | 1 810 | 1 737 |
| 16 0 69 | Hildburghausen | 4 660 | 4 629 | 4 722 | 4 709 | 4 694 |
| 16 0 70 | Ilm-Kreis | 2 672 | 2 658 | 2 617 | 2 578 | 2 535 |
| 16 0 71 | Weimarer Land | 2 398 | 2 351 | 2 303 | 2 270 | 2 304 |
| 16 0 72 | Sonneberg | 4 765 | 4 668 | 4 705 | 4 667 | 4 612 |
| 16 0 73 | Saalfeld-Rudolstadt | 3 360 | 3 361 | 3 390 | 3 333 | 3 207 |
| 16 0 74 | Saale-Holzland-Kreis | 2 402 | 2 333 | 2 452 | 2 422 | 2 410 |
| 16 0 75 | Saale-Orla-Kreis | 3 534 | 3 449 | 3 543 | 3 431 | 3 336 |
| 16 0 76 | Greiz | 4 648 | 4 639 | 4 794 | 4 718 | 4 605 |
| 16 0 77 | Altenburger Land | 6 524 | 6 744 | 6 800 | 6 765 | 6 655 |
| 16 | Thüringen | 85 565 | 85 125 | 86 370 | 85 248 | 83 717 |
| Noch: Einpendler - Männer ²⁾ | | | | | | |
| 16 0 51 | Stadt Erfurt | 3 970 | 4 026 | 3 818 | 3 930 | 4 020 |
| 16 0 52 | Stadt Gera | 2 543 | 2 706 | 2 622 | 2 573 | 2 456 |
| 16 0 53 | Stadt Jena | 1 822 | 2 166 | 2 457 | 2 605 | 2 501 |
| 16 0 54 | Stadt Suhl | 368 | 427 | 436 | 451 | 481 |
| 16 0 55 | Stadt Weimar | 907 | 906 | 897 | 1 025 | 1 001 |
| 16 0 56 | Stadt Eisenach | 750 | 1 030 | 1 056 | 1 087 | 831 |
| 16 0 61 | Eichsfeld | 1 254 | 1 505 | 1 752 | 1 949 | 2 223 |
| 16 0 62 | Nordhausen | 1 803 | 1 787 | 1 917 | 2 334 | 2 394 |
| 16 0 63 | Wartburgkreis | 2 242 | 2 264 | 2 373 | 3 080 | 3 061 |
| 16 0 64 | Unstrut-Hainich-Kreis | 518 | 540 | 573 | 624 | 734 |
| 16 0 65 | Kyffhäuserkreis | 782 | 809 | 919 | 952 | 981 |
| 16 0 66 | Schmalkalden-Meiningen | 1 011 | 1 248 | 1 227 | 1 200 | 1 210 |
| 16 0 67 | Gotha | 997 | 1 074 | 1 170 | 1 144 | 1 210 |
| 16 0 68 | Sömmerda | 521 | 960 | 555 | 608 | 686 |
| 16 0 69 | Hildburghausen | 742 | 739 | 836 | 902 | 919 |
| 16 0 70 | Ilm-Kreis | 1 049 | 1 211 | 1 256 | 1 421 | 1 341 |
| 16 0 71 | Weimarer Land | 907 | 880 | 939 | 874 | 945 |
| 16 0 72 | Sonneberg | 1 505 | 1 780 | 1 980 | 1 970 | 2 061 |
| 16 0 73 | Saalfeld-Rudolstadt | 646 | 677 | 723 | 707 | 761 |
| 16 0 74 | Saale-Holzland-Kreis | 1 838 | 1 906 | 1 944 | 1 890 | 1 797 |
| 16 0 75 | Saale-Orla-Kreis | 1 154 | 1 264 | 1 248 | 1 392 | 1 440 |
| 16 0 76 | Greiz | 2 115 | 2 127 | 2 245 | 2 255 | 2 344 |
| 16 0 77 | Altenburger Land | 2 705 | 2 714 | 2 782 | 2 824 | 2 892 |
| 16 | Thüringen | 32 149 | 34 746 | 35 725 | 37 797 | 38 289 |

1) Regionalschlüssel gemäß amtlichem Gemeindeverzeichnis - 2) einschließlich Einpendler aus dem Ausland

Noch: 9. Sozialversicherungspflichtig Beschäftigte - Pendler (Männer) über die Landesgrenze
nach kreisfreien Städten und Landkreisen

| Schl.- Nr. ¹⁾ | Kreisfreie Stadt Landkreis Land | 30.6.2014 | 30.6.2015 | 30.6.2016 | 30.6.2017 |
|---|---------------------------------------|---------------|---------------|---------------|---------------|
| Noch: Auspendler - Männer | | | | | |
| 16 0 51 | Stadt Erfurt | 4 546 | 4 648 | 4 783 | 4 963 |
| 16 0 52 | Stadt Gera | 3 246 | 3 281 | 3 382 | 3 359 |
| 16 0 53 | Stadt Jena | 2 040 | 2 108 | 2 256 | 2 386 |
| 16 0 54 | Stadt Suhl | 1 004 | 1 004 | 1 007 | 983 |
| 16 0 55 | Stadt Weimar | 1 279 | 1 284 | 1 425 | 1 455 |
| 16 0 56 | Stadt Eisenach | 1 065 | 1 104 | 1 137 | 1 138 |
| 16 0 61 | Eichsfeld | 6 980 | 6 900 | 6 926 | 6 893 |
| 16 0 62 | Nordhausen | 3 525 | 3 459 | 3 524 | 3 551 |
| 16 0 63 | Wartburgkreis | 8 048 | 7 815 | 7 703 | 7 527 |
| 16 0 64 | Unstrut-Hainich-Kreis | 3 226 | 3 249 | 3 212 | 3 196 |
| 16 0 65 | Kyffhäuserkreis | 3 315 | 3 106 | 3 069 | 3 080 |
| 16 0 66 | Schmalkalden-Meiningen | 5 325 | 5 250 | 5 209 | 5 097 |
| 16 0 67 | Gotha | 3 143 | 3 136 | 3 216 | 3 150 |
| 16 0 68 | Sömmerda | 1 684 | 1 663 | 1 621 | 1 767 |
| 16 0 69 | Hildburghausen | 4 737 | 4 693 | 4 693 | 4 641 |
| 16 0 70 | Ilm-Kreis | 2 555 | 2 554 | 2 669 | 2 678 |
| 16 0 71 | Weimarer Land | 2 229 | 2 180 | 2 178 | 2 192 |
| 16 0 72 | Sonneberg | 4 569 | 4 548 | 4 512 | 4 515 |
| 16 0 73 | Saalfeld-Rudolstadt | 3 111 | 3 077 | 3 022 | 3 031 |
| 16 0 74 | Saale-Holzland-Kreis | 2 465 | 2 519 | 2 514 | 2 517 |
| 16 0 75 | Saale-Orla-Kreis | 3 382 | 3 411 | 3 388 | 3 375 |
| 16 0 76 | Greiz | 4 512 | 4 448 | 4 503 | 4 458 |
| 16 0 77 | Altenburger Land | 6 614 | 6 696 | 6 683 | 6 623 |
| 16 | Thüringen | 82 600 | 82 133 | 82 632 | 82 575 |
| Noch: Einpendler - Männer ²⁾ | | | | | |
| 16 0 51 | Stadt Erfurt | 4 168 | 4 625 | 4 945 | 5 458 |
| 16 0 52 | Stadt Gera | 2 452 | 2 504 | 2 366 | 2 412 |
| 16 0 53 | Stadt Jena | 2 678 | 2 824 | 2 920 | 2 998 |
| 16 0 54 | Stadt Suhl | 512 | 547 | 502 | 512 |
| 16 0 55 | Stadt Weimar | 1 078 | 1 121 | 1 149 | 1 205 |
| 16 0 56 | Stadt Eisenach | 801 | 932 | 978 | 933 |
| 16 0 61 | Eichsfeld | 2 490 | 2 691 | 3 167 | 3 319 |
| 16 0 62 | Nordhausen | 2 561 | 2 664 | 2 719 | 2 615 |
| 16 0 63 | Wartburgkreis | 3 178 | 3 465 | 3 533 | 3 179 |
| 16 0 64 | Unstrut-Hainich-Kreis | 891 | 1 127 | 1 084 | 1 094 |
| 16 0 65 | Kyffhäuserkreis | 1 031 | 1 110 | 1 145 | 1 150 |
| 16 0 66 | Schmalkalden-Meiningen | 1 277 | 1 390 | 1 576 | 1 663 |
| 16 0 67 | Gotha | 1 221 | 1 250 | 1 385 | 1 525 |
| 16 0 68 | Sömmerda | 753 | 765 | 962 | 1 046 |
| 16 0 69 | Hildburghausen | 1 040 | 1 035 | 1 073 | 1 097 |
| 16 0 70 | Ilm-Kreis | 1 315 | 1 326 | 1 379 | 1 501 |
| 16 0 71 | Weimarer Land | 984 | 1 015 | 1 078 | 1 179 |
| 16 0 72 | Sonneberg | 2 121 | 2 187 | 2 387 | 2 444 |
| 16 0 73 | Saalfeld-Rudolstadt | 782 | 756 | 791 | 849 |
| 16 0 74 | Saale-Holzland-Kreis | 1 850 | 1 882 | 1 962 | 1 993 |
| 16 0 75 | Saale-Orla-Kreis | 1 529 | 1 584 | 1 586 | 1 731 |
| 16 0 76 | Greiz | 2 446 | 2 542 | 2 594 | 2 636 |
| 16 0 77 | Altenburger Land | 2 983 | 2 996 | 3 180 | 3 246 |
| 16 | Thüringen | 40 141 | 42 338 | 44 461 | 45 785 |

1) Regionalschlüssel gemäß amtlichem Gemeindeverzeichnis - 2) einschließlich Einpendler aus dem Ausland

**10. Sozialversicherungspflichtig Beschäftigte - Pendler (Frauen) über die Landesgrenze
nach kreisfreien Städten und Landkreisen**

| Schl.- Nr. ¹⁾ | Kreisfreie Stadt Landkreis Land | 30.6.1999 | 30.6.2000 | 30.6.2001 | 30.6.2002 | 30.6.2003 |
|--|---------------------------------------|---------------|---------------|---------------|---------------|---------------|
| Auspendler - Frauen | | | | | | |
| 16 0 51 | Stadt Erfurt | 1 603 | 1 626 | 1 716 | 1 731 | 1 720 |
| 16 0 52 | Stadt Gera | 1 022 | 1 082 | 1 172 | 1 175 | 1 075 |
| 16 0 53 | Stadt Jena | 740 | 755 | 866 | 894 | 894 |
| 16 0 54 | Stadt Suhl | 401 | 441 | 499 | 465 | 428 |
| 16 0 55 | Stadt Weimar | 388 | 462 | 517 | 522 | 532 |
| 16 0 56 | Stadt Eisenach | 396 | 426 | 509 | 462 | 437 |
| 16 0 61 | Eichsfeld | 4 167 | 4 298 | 4 535 | 4 811 | 5 035 |
| 16 0 62 | Nordhausen | 1 241 | 1 387 | 1 580 | 1 640 | 1 697 |
| 16 0 63 | Wartburgkreis | 3 346 | 3 630 | 4 048 | 4 129 | 4 181 |
| 16 0 64 | Unstrut-Hainich-Kreis | 837 | 989 | 1 077 | 1 155 | 1 164 |
| 16 0 65 | Kyffhäuserkreis | 979 | 1 124 | 1 190 | 1 253 | 1 269 |
| 16 0 66 | Schmalkalden-Meiningen | 2 059 | 2 177 | 2 429 | 2 399 | 2 369 |
| 16 0 67 | Gotha | 835 | 963 | 996 | 1 074 | 1 084 |
| 16 0 68 | Sömmerda | 438 | 543 | 562 | 588 | 554 |
| 16 0 69 | Hildburghausen | 2 375 | 2 564 | 2 810 | 2 936 | 2 939 |
| 16 0 70 | Ilm-Kreis | 799 | 800 | 929 | 914 | 816 |
| 16 0 71 | Weimarer Land | 586 | 653 | 773 | 760 | 727 |
| 16 0 72 | Sonneberg | 3 287 | 3 455 | 3 518 | 3 448 | 3 425 |
| 16 0 73 | Saalfeld-Rudolstadt | 1 200 | 1 244 | 1 420 | 1 392 | 1 420 |
| 16 0 74 | Saale-Holzland-Kreis | 744 | 1 163 | 1 102 | 996 | 954 |
| 16 0 75 | Saale-Orla-Kreis | 1 989 | 2 091 | 2 271 | 2 291 | 2 234 |
| 16 0 76 | Greiz | 1 737 | 1 893 | 2 052 | 2 183 | 2 199 |
| 16 0 77 | Altenburger Land | 2 535 | 2 708 | 2 832 | 2 877 | 2 878 |
| 16 | Thüringen | 33 704 | 36 474 | 39 403 | 40 095 | 40 031 |
| Einpendler - Frauen ²⁾ | | | | | | |
| 16 0 51 | Stadt Erfurt | 1 750 | 1 929 | 1 861 | 2 031 | 1 994 |
| 16 0 52 | Stadt Gera | 938 | 966 | 943 | 1 029 | 995 |
| 16 0 53 | Stadt Jena | 978 | 979 | 1 033 | 962 | 894 |
| 16 0 54 | Stadt Suhl | 161 | 114 | 130 | 103 | 109 |
| 16 0 55 | Stadt Weimar | 295 | 235 | 249 | 245 | 248 |
| 16 0 56 | Stadt Eisenach | 304 | 277 | 257 | 260 | 267 |
| 16 0 61 | Eichsfeld | 434 | 489 | 617 | 535 | 428 |
| 16 0 62 | Nordhausen | 733 | 733 | 686 | 679 | 654 |
| 16 0 63 | Wartburgkreis | 547 | 593 | 597 | 740 | 613 |
| 16 0 64 | Unstrut-Hainich-Kreis | 273 | 214 | 214 | 213 | 198 |
| 16 0 65 | Kyffhäuserkreis | 496 | 527 | 457 | 463 | 499 |
| 16 0 66 | Schmalkalden-Meiningen | 355 | 346 | 375 | 412 | 381 |
| 16 0 67 | Gotha | 309 | 257 | 361 | 377 | 239 |
| 16 0 68 | Sömmerda | 172 | 157 | 179 | 175 | 175 |
| 16 0 69 | Hildburghausen | 205 | 203 | 222 | 213 | 198 |
| 16 0 70 | Ilm-Kreis | 196 | 164 | 173 | 173 | 161 |
| 16 0 71 | Weimarer Land | 289 | 294 | 341 | 359 | 354 |
| 16 0 72 | Sonneberg | 430 | 449 | 463 | 489 | 481 |
| 16 0 73 | Saalfeld-Rudolstadt | 278 | 249 | 237 | 219 | 197 |
| 16 0 74 | Saale-Holzland-Kreis | 406 | 399 | 442 | 837 | 841 |
| 16 0 75 | Saale-Orla-Kreis | 477 | 469 | 506 | 433 | 458 |
| 16 0 76 | Greiz | 1 294 | 1 262 | 1 271 | 1 262 | 1 177 |
| 16 0 77 | Altenburger Land | 1 326 | 1 496 | 1 465 | 1 454 | 1 341 |
| 16 | Thüringen | 12 646 | 12 801 | 13 079 | 13 663 | 12 902 |

1) Regionalschlüssel gemäß amtlichem Gemeindeverzeichnis - 2) einschließlich Einpendler aus dem Ausland

Noch: 10. Sozialversicherungspflichtig Beschäftigte - Pendler (Frauen) über die Landesgrenze
nach kreisfreien Städten und Landkreisen

| Schl.- Nr. ¹⁾ | Kreisfreie Stadt Landkreis Land | 30.6.2004 | 30.6.2005 | 30.6.2006 | 30.6.2007 | 30.6.2008 |
|---|---------------------------------------|---------------|---------------|---------------|---------------|---------------|
| Noch: Auspendler - Frauen | | | | | | |
| 16 0 51 | Stadt Erfurt | 1 692 | 1 736 | 1 814 | 1 865 | 2 036 |
| 16 0 52 | Stadt Gera | 1 117 | 1 129 | 1 165 | 1 215 | 1 272 |
| 16 0 53 | Stadt Jena | 861 | 864 | 863 | 908 | 959 |
| 16 0 54 | Stadt Suhl | 430 | 375 | 362 | 405 | 431 |
| 16 0 55 | Stadt Weimar | 499 | 444 | 469 | 488 | 536 |
| 16 0 56 | Stadt Eisenach | 448 | 425 | 456 | 480 | 493 |
| 16 0 61 | Eichsfeld | 5 041 | 5 174 | 5 233 | 5 248 | 5 409 |
| 16 0 62 | Nordhausen | 1 776 | 1 679 | 1 713 | 1 783 | 1 872 |
| 16 0 63 | Wartburgkreis | 4 080 | 4 060 | 4 128 | 4 186 | 4 264 |
| 16 0 64 | Unstrut-Hainich-Kreis | 1 162 | 1 149 | 1 107 | 1 092 | 1 168 |
| 16 0 65 | Kyffhäuserkreis | 1 293 | 1 269 | 1 287 | 1 336 | 1 395 |
| 16 0 66 | Schmalkalden-Meiningen | 2 427 | 2 430 | 2 488 | 2 501 | 2 501 |
| 16 0 67 | Gotha | 999 | 1 023 | 996 | 1 006 | 1 070 |
| 16 0 68 | Sömmerda | 535 | 553 | 542 | 537 | 574 |
| 16 0 69 | Hildburghausen | 2 885 | 2 915 | 2 968 | 3 004 | 3 139 |
| 16 0 70 | Ilm-Kreis | 831 | 802 | 848 | 872 | 901 |
| 16 0 71 | Weimarer Land | 760 | 740 | 762 | 758 | 790 |
| 16 0 72 | Sonneberg | 3 270 | 3 166 | 3 161 | 3 198 | 3 254 |
| 16 0 73 | Saalfeld-Rudolstadt | 1 301 | 1 214 | 1 222 | 1 195 | 1 210 |
| 16 0 74 | Saale-Holzland-Kreis | 954 | 878 | 866 | 926 | 956 |
| 16 0 75 | Saale-Orla-Kreis | 2 213 | 2 172 | 2 162 | 2 145 | 2 145 |
| 16 0 76 | Greiz | 2 152 | 2 057 | 2 125 | 2 286 | 2 370 |
| 16 0 77 | Altenburger Land | 2 856 | 2 826 | 2 913 | 3 055 | 3 203 |
| 16 | Thüringen | 39 582 | 39 080 | 39 650 | 40 489 | 41 948 |
| Noch: Einpendler - Frauen ²⁾ | | | | | | |
| 16 0 51 | Stadt Erfurt | 2 338 | 2 358 | 2 322 | 2 274 | 2 021 |
| 16 0 52 | Stadt Gera | 1 059 | 1 015 | 1 025 | 1 039 | 1 088 |
| 16 0 53 | Stadt Jena | 939 | 928 | 967 | 950 | 984 |
| 16 0 54 | Stadt Suhl | 110 | 112 | 145 | 161 | 134 |
| 16 0 55 | Stadt Weimar | 292 | 321 | 341 | 318 | 353 |
| 16 0 56 | Stadt Eisenach | 300 | 280 | 281 | 297 | 327 |
| 16 0 61 | Eichsfeld | 416 | 426 | 438 | 463 | 479 |
| 16 0 62 | Nordhausen | 707 | 757 | 817 | 769 | 830 |
| 16 0 63 | Wartburgkreis | 629 | 875 | 845 | 797 | 750 |
| 16 0 64 | Unstrut-Hainich-Kreis | 184 | 183 | 165 | 180 | 204 |
| 16 0 65 | Kyffhäuserkreis | 509 | 518 | 516 | 567 | 605 |
| 16 0 66 | Schmalkalden-Meiningen | 406 | 449 | 478 | 450 | 437 |
| 16 0 67 | Gotha | 271 | 304 | 270 | 309 | 250 |
| 16 0 68 | Sömmerda | 187 | 198 | 185 | 196 | 205 |
| 16 0 69 | Hildburghausen | 246 | 312 | 330 | 305 | 293 |
| 16 0 70 | Ilm-Kreis | 172 | 181 | 224 | 244 | 233 |
| 16 0 71 | Weimarer Land | 366 | 352 | 348 | 369 | 393 |
| 16 0 72 | Sonneberg | 510 | 573 | 612 | 730 | 817 |
| 16 0 73 | Saalfeld-Rudolstadt | 181 | 210 | 211 | 244 | 244 |
| 16 0 74 | Saale-Holzland-Kreis | 775 | 836 | 876 | 1 025 | 1 050 |
| 16 0 75 | Saale-Orla-Kreis | 456 | 538 | 520 | 582 | 550 |
| 16 0 76 | Greiz | 1 168 | 1 124 | 1 146 | 1 219 | 1 210 |
| 16 0 77 | Altenburger Land | 1 337 | 1 356 | 1 390 | 1 462 | 1 530 |
| 16 | Thüringen | 13 558 | 14 206 | 14 452 | 14 950 | 14 987 |

1) Regionalschlüssel gemäß amtlichem Gemeindeverzeichnis - 2) einschließlich Einpendler aus dem Ausland

Noch: 10. Sozialversicherungspflichtig Beschäftigte - Pendler (Frauen) über die Landesgrenze nach kreisfreien Städten und Landkreisen

| Schl.-Nr. ¹⁾ | Kreisfreie Stadt Landkreis Land | 30.6.2009 | 30.6.2010 | 30.6.2011 | 30.6.2012 | 30.6.2013 |
|---|---------------------------------------|---------------|---------------|---------------|---------------|---------------|
| Noch: Auspendler - Frauen | | | | | | |
| 16 0 51 | Stadt Erfurt | 2 135 | 2 063 | 2 195 | 2 144 | 2 170 |
| 16 0 52 | Stadt Gera | 1 357 | 1 366 | 1 401 | 1 549 | 1 543 |
| 16 0 53 | Stadt Jena | 931 | 936 | 939 | 968 | 985 |
| 16 0 54 | Stadt Suhl | 413 | 374 | 408 | 466 | 472 |
| 16 0 55 | Stadt Weimar | 538 | 543 | 503 | 498 | 512 |
| 16 0 56 | Stadt Eisenach | 521 | 543 | 528 | 525 | 545 |
| 16 0 61 | Eichsfeld | 5 394 | 5 414 | 5 422 | 5 395 | 5 218 |
| 16 0 62 | Nordhausen | 1 944 | 1 981 | 1 981 | 1 912 | 1 906 |
| 16 0 63 | Wartburgkreis | 4 301 | 4 475 | 4 614 | 4 499 | 4 445 |
| 16 0 64 | Unstrut-Hainich-Kreis | 1 164 | 1 140 | 1 098 | 1 081 | 985 |
| 16 0 65 | Kyffhäuserkreis | 1 399 | 1 426 | 1 403 | 1 372 | 1 386 |
| 16 0 66 | Schmalkalden-Meiningen | 2 484 | 2 434 | 2 483 | 2 534 | 2 489 |
| 16 0 67 | Gotha | 1 081 | 1 056 | 1 242 | 1 285 | 1 178 |
| 16 0 68 | Sömmerda | 606 | 624 | 623 | 581 | 550 |
| 16 0 69 | Hildburghausen | 3 078 | 3 055 | 3 099 | 3 112 | 3 140 |
| 16 0 70 | Ilm-Kreis | 915 | 855 | 853 | 808 | 794 |
| 16 0 71 | Weimarer Land | 818 | 809 | 787 | 827 | 854 |
| 16 0 72 | Sonneberg | 3 113 | 3 089 | 3 091 | 3 053 | 2 983 |
| 16 0 73 | Saalfeld-Rudolstadt | 1 211 | 1 173 | 1 158 | 1 184 | 1 143 |
| 16 0 74 | Saale-Holzland-Kreis | 943 | 875 | 916 | 890 | 906 |
| 16 0 75 | Saale-Orla-Kreis | 2 112 | 2 041 | 2 016 | 1 990 | 1 985 |
| 16 0 76 | Greiz | 2 425 | 2 428 | 2 483 | 2 493 | 2 497 |
| 16 0 77 | Altenburger Land | 3 206 | 3 307 | 3 337 | 3 386 | 3 329 |
| 16 | Thüringen | 42 089 | 42 007 | 42 580 | 42 552 | 42 015 |
| Noch: Einpendler - Frauen ²⁾ | | | | | | |
| 16 0 51 | Stadt Erfurt | 1 899 | 1 952 | 2 095 | 2 029 | 2 144 |
| 16 0 52 | Stadt Gera | 1 250 | 1 466 | 1 579 | 1 623 | 1 681 |
| 16 0 53 | Stadt Jena | 1 074 | 1 225 | 1 453 | 1 527 | 1 506 |
| 16 0 54 | Stadt Suhl | 115 | 161 | 192 | 209 | 214 |
| 16 0 55 | Stadt Weimar | 388 | 386 | 434 | 496 | 489 |
| 16 0 56 | Stadt Eisenach | 317 | 388 | 413 | 460 | 356 |
| 16 0 61 | Eichsfeld | 556 | 636 | 712 | 777 | 822 |
| 16 0 62 | Nordhausen | 792 | 821 | 889 | 907 | 954 |
| 16 0 63 | Wartburgkreis | 748 | 756 | 781 | 872 | 947 |
| 16 0 64 | Unstrut-Hainich-Kreis | 212 | 199 | 222 | 259 | 396 |
| 16 0 65 | Kyffhäuserkreis | 647 | 677 | 688 | 743 | 731 |
| 16 0 66 | Schmalkalden-Meiningen | 437 | 452 | 471 | 552 | 554 |
| 16 0 67 | Gotha | 253 | 267 | 260 | 298 | 317 |
| 16 0 68 | Sömmerda | 218 | 362 | 287 | 293 | 318 |
| 16 0 69 | Hildburghausen | 281 | 315 | 341 | 375 | 417 |
| 16 0 70 | Ilm-Kreis | 199 | 205 | 231 | 272 | 268 |
| 16 0 71 | Weimarer Land | 398 | 408 | 460 | 458 | 524 |
| 16 0 72 | Sonneberg | 849 | 1 049 | 1 149 | 1 200 | 1 305 |
| 16 0 73 | Saalfeld-Rudolstadt | 221 | 225 | 240 | 269 | 282 |
| 16 0 74 | Saale-Holzland-Kreis | 1 091 | 1 150 | 707 | 786 | 763 |
| 16 0 75 | Saale-Orla-Kreis | 518 | 584 | 562 | 607 | 639 |
| 16 0 76 | Greiz | 1 188 | 1 305 | 1 361 | 1 388 | 1 435 |
| 16 0 77 | Altenburger Land | 1 586 | 1 678 | 1 754 | 1 763 | 1 913 |
| 16 | Thüringen | 15 237 | 16 667 | 17 281 | 18 163 | 18 975 |

1) Regionalschlüssel gemäß amtlichem Gemeindeverzeichnis - 2) einschließlich Einpendler aus dem Ausland

Noch: 10. Sozialversicherungspflichtig Beschäftigte - Pendler (Frauen) über die Landesgrenze nach kreisfreien Städten und Landkreisen

| Schl.-Nr. ¹⁾ | Kreisfreie Stadt Landkreis Land | 30.6.2014 | 30.6.2015 | 30.6.2016 | 30.6.2017 |
|---|---------------------------------------|---------------|---------------|---------------|---------------|
| Noch: Auspendler - Frauen | | | | | |
| 16 0 51 | Stadt Erfurt | 2 080 | 2 086 | 2 133 | 2 248 |
| 16 0 52 | Stadt Gera | 1 428 | 1 468 | 1 530 | 1 517 |
| 16 0 53 | Stadt Jena | 1 026 | 996 | 1 133 | 1 171 |
| 16 0 54 | Stadt Suhl | 467 | 468 | 448 | 420 |
| 16 0 55 | Stadt Weimar | 564 | 613 | 720 | 759 |
| 16 0 56 | Stadt Eisenach | 532 | 557 | 596 | 580 |
| 16 0 61 | Eichsfeld | 5 143 | 5 229 | 5 232 | 5 228 |
| 16 0 62 | Nordhausen | 1 870 | 1 813 | 1 827 | 1 784 |
| 16 0 63 | Wartburgkreis | 4 429 | 4 409 | 4 485 | 4 436 |
| 16 0 64 | Unstrut-Hainich-Kreis | 933 | 1 000 | 998 | 1 007 |
| 16 0 65 | Kyffhäuserkreis | 1 403 | 1 316 | 1 420 | 1 373 |
| 16 0 66 | Schmalkalden-Meiningen | 2 485 | 2 532 | 2 469 | 2 483 |
| 16 0 67 | Gotha | 1 136 | 1 154 | 1 194 | 1 157 |
| 16 0 68 | Sömmerda | 554 | 557 | 569 | 577 |
| 16 0 69 | Hildburghausen | 3 165 | 3 110 | 3 073 | 3 083 |
| 16 0 70 | Ilm-Kreis | 770 | 810 | 832 | 862 |
| 16 0 71 | Weimarer Land | 825 | 807 | 835 | 817 |
| 16 0 72 | Sonneberg | 2 989 | 3 028 | 3 001 | 3 043 |
| 16 0 73 | Saalfeld-Rudolstadt | 1 111 | 1 122 | 1 134 | 1 136 |
| 16 0 74 | Saale-Holzland-Kreis | 888 | 979 | 939 | 907 |
| 16 0 75 | Saale-Orla-Kreis | 1 993 | 1 973 | 1 994 | 1 983 |
| 16 0 76 | Greiz | 2 493 | 2 504 | 2 542 | 2 442 |
| 16 0 77 | Altenburger Land | 3 285 | 3 363 | 3 452 | 3 558 |
| 16 | Thüringen | 41 569 | 41 894 | 42 556 | 42 571 |
| Noch: Einpendler - Frauen ²⁾ | | | | | |
| 16 0 51 | Stadt Erfurt | 2 247 | 2 512 | 2 757 | 2 932 |
| 16 0 52 | Stadt Gera | 1 752 | 1 831 | 1 747 | 1 751 |
| 16 0 53 | Stadt Jena | 1 690 | 1 749 | 1 909 | 2 004 |
| 16 0 54 | Stadt Suhl | 183 | 235 | 233 | 237 |
| 16 0 55 | Stadt Weimar | 519 | 550 | 541 | 567 |
| 16 0 56 | Stadt Eisenach | 404 | 460 | 473 | 480 |
| 16 0 61 | Eichsfeld | 914 | 1 001 | 1 064 | 1 037 |
| 16 0 62 | Nordhausen | 1 011 | 1 056 | 1 180 | 1 226 |
| 16 0 63 | Wartburgkreis | 974 | 1 089 | 1 199 | 1 182 |
| 16 0 64 | Unstrut-Hainich-Kreis | 432 | 470 | 484 | 490 |
| 16 0 65 | Kyffhäuserkreis | 747 | 820 | 887 | 931 |
| 16 0 66 | Schmalkalden-Meiningen | 506 | 690 | 769 | 789 |
| 16 0 67 | Gotha | 357 | 393 | 386 | 405 |
| 16 0 68 | Sömmerda | 414 | 424 | 483 | 531 |
| 16 0 69 | Hildburghausen | 435 | 492 | 521 | 543 |
| 16 0 70 | Ilm-Kreis | 260 | 286 | 294 | 301 |
| 16 0 71 | Weimarer Land | 562 | 613 | 644 | 641 |
| 16 0 72 | Sonneberg | 1 419 | 1 287 | 1 433 | 1 505 |
| 16 0 73 | Saalfeld-Rudolstadt | 322 | 351 | 357 | 393 |
| 16 0 74 | Saale-Holzland-Kreis | 824 | 817 | 838 | 853 |
| 16 0 75 | Saale-Orla-Kreis | 678 | 736 | 787 | 800 |
| 16 0 76 | Greiz | 1 588 | 1 712 | 1 730 | 1 770 |
| 16 0 77 | Altenburger Land | 2 014 | 2 098 | 2 153 | 2 192 |
| 16 | Thüringen | 20 252 | 21 672 | 22 869 | 23 560 |

1) Regionalschlüssel gemäß amtlichem Gemeindeverzeichnis - 2) einschließlich Einpendler aus dem Ausland

