



# Statistischer Bericht

MI - m 7 / 18

## **Verbraucherpreisindex in Thüringen Juli 2018**

---

Bestell-Nr. 12 101

### **Zeichenerklärung**

- nichts vorhanden (genau Null)
- 0 weniger als die Hälfte von 1 in der letzten besetzten Stelle, jedoch mehr als nichts
- . Zahlenwert unbekannt oder geheim zu halten
- ... Zahlenwert lag bei Redaktionsschluss noch nicht vor
- x Tabellenfach gesperrt, weil Aussage nicht sinnvoll
- p vorläufige Zahl
- r berichtigte Zahl
- / Zahlenwert nicht sicher genug
- () Aussagewert eingeschränkt

Anmerkung: Abweichungen in den Summen, auch im Vergleich zu anderen Veröffentlichungen, erklären sich aus dem Runden von Einzelwerten.

### **Herausgeber:**

Thüringer Landesamt für Statistik

Europaplatz 3, 99091 Erfurt

Postfach 90 01 63, 99104 Erfurt

Telefon: 0361 57331-9642 / 9647

Telefax 0361 57331-9699

Internet: statistik.thueringen.de

E-Mail: [auskunft@statistik.thueringen.de](mailto:auskunft@statistik.thueringen.de)

### **Auskunft erteilt:**

Referat: Preise, Verdienste,  
Arbeitskosten, Verkehr

Telefon: 0361 57331-9225

Herausgegeben im August 2018

Heft-Nr.: 150/18

Preis: 6,25 Euro

© Thüringer Landesamt für Statistik, Erfurt, 2018

Vervielfältigung und Verbreitung, auch auszugsweise, mit Quellenangabe gestattet.

## Inhaltsverzeichnis

|                                                                | Seite |
|----------------------------------------------------------------|-------|
| <b>Vorbemerkungen</b>                                          | 2     |
| <b>Aktuelle Ergebnisse</b>                                     |       |
| 1. Verbraucherpreisindex                                       | 6     |
| 1.1 Hauptgruppen und Gruppen                                   | 6     |
| 1.2 Gesamtindex                                                | 7     |
| 1.3 Waren und Dienstleistungen                                 | 7     |
| 1.4 Kfz-Anschaffung und -Unterhaltung (Kraftfahrer-Preisindex) | 8     |
| 1.5 Gruppen und Untergruppen                                   | 9     |
| <b>Jahresübersichten</b>                                       |       |
| 2. Verbraucherpreisindex                                       | 16    |
| 2.1 Hauptgruppen                                               | 16    |
| 2.2 Wohnungsmieten                                             | 20    |
| 2.3 Strom, Gas und andere Brennstoffe                          | 22    |
| 2.4 Waren und Dienstleistungen                                 | 24    |
| 2.5 Heizöl und Kraftstoffe                                     | 26    |
| 2.6 Kfz-Anschaffung und -Unterhaltung (Kraftfahrer-Preisindex) | 28    |
| 2.7 Nahrungsmittel                                             | 32    |
| 2.8. Gesundheitspflege                                         | 36    |
| <b>Grafik</b>                                                  |       |
| Verbraucherpreisindex                                          | 5     |

## Vorbemerkungen

### Ziel und Aussage der Statistik

Der Verbraucherpreisindex repräsentiert die Preisentwicklung der Waren und Dienstleistungen des privaten Verbrauchs. Er zeigt an, wie sich die Lebenshaltung der Haushalte infolge von Preisveränderungen verteuert oder verbilligt hat. Dabei wird das Konsumverhalten der Verbraucher alle 5 Jahre durch den so genannten Warenkorb und das zugehörige Wägungsschema (siehe weiter unten) beschrieben. Zwischenzeitliche Änderungen wie z.B. Mengenänderungen bleiben unberücksichtigt, so dass im Preisindex nur reine Preisveränderungen nachgewiesen werden.

Der Verbraucherpreisindex wird als Maßstab für die allgemeine Inflation anerkannt. Zudem wird er häufig zur Wertsicherung von Forderungen verwendet. Mit seiner Hilfe lässt sich die Veränderung der Kaufkraft des Geldes auf der Verbraucherebene ermitteln.

Für Thüringen werden seit Januar 1992 Verbraucherpreisindizes berechnet und veröffentlicht.

### Rechtsgrundlagen

- Gesetz über die Preisstatistik in der im Bundesgesetzblatt (BGBl.) Teil III, Gliederungsnummer 720-9, veröffentlichten bereinigten Fassung, zuletzt geändert durch Artikel 20 des Gesetzes vom 7. September 2007 (BGBl. I S. 2246) sowie
- Gesetz über die Statistik für Bundeszwecke (Bundesstatistikgesetz - BStatG) vom 22. Januar 1987 (BGBl. I S. 462, 565), zuletzt geändert durch Artikel 13 des Gesetzes vom 25. Juli 2013 (BGBl. I S. 2749).

### Warenkorb und Wägungsschema

Die Grundlage für die Ermittlung des Verbraucherpreisindex bildet ein **Warenkorb**. Dieser Warenkorb umfasst gegenwärtig etwa 600 repräsentativ ausgewählte Waren und Dienstleistungen mit entsprechender Verbrauchsbedeutung. Sie werden auch als Preisrepräsentanten bezeichnet. Der Warenkorb wird alle 5 Jahre an aktuell bestehende Verbrauchsgewohnheiten angepasst.

Eine weitere wichtige Grundlage für die Preisindexberechnungen bildet das **Wägungsschema**. Mit dem Wägungsschema wird die Verkaufsbedeutung der einzelnen Positionen des Warenkorbes bei der Indexberechnung berücksichtigt, in dem er angibt, mit welchem Gewicht die einzelnen Güterarten in den Index eingehen. Das Gewicht richtet sich nach dem Ausgabenanteil der Güterart an den gesamten Ausgaben der privaten Haushalte (zurzeit Basisjahr 2010). Die Wägungsanteile der im Warenkorb zusammengestellten Waren- und Dienstleistungen bewirken, dass Preisveränderungen unterschiedlich stark in die Ermittlung des Verbraucherpreisindex eingehen. Die Wägungsanteile werden in Promille (d. h. auf Tausend bezogen) angegeben.

Der Verbraucherpreisindex wird nach der Laspeyres-Formel berechnet. Das bedeutet, dass die Wägungsanteile der einzelnen Positionen des Warenkorbes bis zur nächsten Basisumstellung (meist alle 5 Jahre) konstant bleiben. Damit kann die Preisentwicklung unter Annahme gleicher Verbrauchsverhältnisse im Berichtszeitraum gegenüber dem Basiszeitraum festgestellt werden.

### Berichtskreis und Merkmale

Im Freistaat Thüringen werden monatlich ca. 22 Tausend Einzelpreise für rund 600 Güterarten des bundeseinheitlichen Warenkorbes erfasst. Darüber hinaus fließen für eine Reihe von Gütern zentral ermittelte bundeseinheitliche Preise in die Indexberechnung ein, z.B. Tarife für die Deutsche Bahn, Bücher, Medikamente. Die Preise werden in ganz Thüringen erhoben. Bei der Berichtsstellenauswahl wird die regionale Einzelhandelsstruktur wie z. B. Fachgeschäfte, Warenhäuser, Verbrauchermärkte, Discounter und Dienstleistungsunternehmen entsprechend ihrer Umsatzbedeutung berücksichtigt. Geschulte Preisermittler erheben monatlich über einen Zeitraum von 3 Wochen die Verbraucherpreise. Die beobachteten Preise werden über ein Erfassungsprogramm mittels Tablet-PC erfasst und an das Landesamt für Statistik in Thüringen übermittelt.

## Indexberechnung

Die Indexberechnung erfolgt unter Verwendung der Laspeyres-Formel mit festem Basisjahr. Grundlage bilden die Preise der Waren und Dienstleistungen inkl. Umsatz- und Verbrauchsteuern. Es werden nur die "reinen" Preisveränderungen gemessen, d.h. die Preisveränderungen werden bei konstanter Menge, Qualität, Liefer- und Zahlungsmodalitäten berechnet. "Unechte" Preisveränderungen werden mittels Qualitätsbereinigungsverfahren eliminiert. Die Einkaufsgewohnheiten der Verbraucher werden entsprechend der Marktanteile der verschiedenen Geschäftstypen über Geschäftstypengewichte berücksichtigt.

### Bei der Indexberechnung wird folgendermaßen vorgegangen:

1. Qualitäts- und Mengenerreinigung der Einzelpreise
2. Bildung von Durchschnittspreisen je Warenkorbposition und Geschäftstyp über das arithmetische Mittel
3. Ermittlung von Elementarindizes je Warenkorbposition und Geschäftstyp (Verhältnis des Durchschnittspreises von aktuellem Monat zu dem des Vormonats multipliziert mit dem Elementarindex des Vormonats)
4. Verknüpfung der Elementarindizes je Warenkorbposition und Geschäftstyp mit einem Geschäftstypengewicht zu Teilindizes je Warenkorbposition
5. Wichtung der Teilindizes anhand der Wägungsanteile
6. Aggregation zu bestimmten Indexgruppen und letztendlich zum Verbraucherpreisindex
7. Berechnung von Veränderungsdaten als Nachweis der Teuerung von einem Zeitpunkt zu einem anderen

### Rechnen mit Indexzahlen

Die Indexveränderung von einem Zeitpunkt zu einem anderen wird in Punkten oder in Prozent ausgedrückt. Die Indexveränderung nach Punkten ergibt sich aus der Differenz zwischen dem neuen und dem alten Indexstand. Die Indexveränderung in Prozent errechnet sich nach der Formel:

$$\frac{\text{neuer Indexstand}}{\text{alter Indexstand}} \times 100 - 100$$

Zahlenbeispiel:

Der Verbraucherpreisindex in Thüringen betrug im Dezember 2012 (Basis: JD 2010 = 100) 105,1, im Dezember 2010 100,9 (Basis: JD 2010 = 100) Die Indexveränderung betrug:

in Punkten:  $105,1 - 100,9 = 4,2$  Punkte

in Prozent:  $105,1 / 100,9 \times 100 - 100 = 4,2$  Prozent

### Sonderauswertungen

Neben der Berechnung des Gesamtindex und der Teilindizes werden auch eine Reihe von Sonderauswertungen vorgenommen. Im Rahmen dieser Berechnungen werden einzelne Positionen des Warenkorbes mit ihren Wägungsanteilen zu entsprechenden Gruppen zusammengefasst (z.B. Kraftfahrerpreisindex). Oder es wird der Gesamtindex unter Ausschluss einzelner Positionen gebildet (z.B. Gesamtindex ohne Heizöl und Kraftstoffe). Sonderindizes geben Auskunft darüber, inwieweit sich die Lebenshaltung der privaten Haushalte in dem jeweils betrachteten Bereich aufgrund der Veränderung der entsprechenden Verbraucherpreise - wenn man genau das vom Wägungsschema beschriebene Konsumverhalten unterstellt - verteuert oder verbilligt hat.

## **Umbasierung**

Im Januar 2013 wurde in Thüringen der Verbraucherpreisindex von der Basis JD 2005 = 100 auf die neue Basis JD 2010 = 100 umgestellt. Im Rahmen der Aktualisierung des Wägungsschemas erfolgte eine Anpassung des Warenkorbs an die veränderten Verbrauchsgewohnheiten. Sie erfolgt in der Regel alle 5 Jahre. Das Thüringer Landesamt für Statistik berechnet die Verbraucherpreisindizes auf der Grundlage des für Deutschland aktualisierten Wägungsschemas und der monatlichen Verbraucherpreiserhebung in Thüringen. Verbraucherpreisindizes werden darüber hinaus für zwölf Hauptgruppen veröffentlicht.

Die Ergebnisdarstellung erfolgt ab 1999 nach einer internationalen Klassifikation der Verwendungszwecke des Individualkonsums (COICOP). Sie bildet auch die Grundlage beim harmonisierten Verbraucherpreisindex (HVPI), der aus den nationalen Indizes der EU-Mitgliedstaaten ermittelt wird.

Im Rahmen der Umbasierung wurden die Indizes nach Hauptgruppen und Untergruppen zurück bis Januar des Basisjahres 2010 neu berechnet. Der Verbraucherpreisindex wurde bis 1991 zurückgerechnet. Alle bisher veröffentlichten Preisindizes verlieren ihre Gültigkeit und müssen durch die neu berechneten Werte ersetzt werden.

Verkettungsfaktoren der Hauptgruppen zur Umrechnung älterer Indexzahlen sind auf Anfrage im Thüringer Landesamt für Statistik erhältlich.

## **Verwendung des Verbraucherpreisindex in Wertsicherungsklauseln**

Der Verbraucherpreisindex dient häufig als Bezugsgröße für Wertsicherungsklauseln in Miet-, Pacht-, Pensions- und anderen Verträgen über laufende Zahlungen.

Die gesetzlichen Regelungen zu Wertsicherungsklauseln sind im Preisklauselgesetz (PrKG) vom 7. September 2007 (BGBl. I S. 2246, 2247) festgehalten.

Ab Januar 2003 wurde die getrennte Berechnung von Preisindizes für das frühere Bundesgebiet und für die neuen Länder und Berlin-Ost sowie spezielle Haushaltstypen eingestellt. Die amtliche Statistik empfiehlt daher, die Nutzung von Preisindizes für Wertsicherungsklauseln in Verträgen auf den "Verbraucherpreisindex für Deutschland" umzustellen.

Im Internetangebot des Statistischen Bundesamtes [www.destatis.de](http://www.destatis.de) steht für den Umstieg von den bisherigen Indizes auf diesen Index im Zusammenhang mit Wertsicherungsklauseln ein interaktives Programm zur Verfügung. Zusätzlich wird diese Anleitung auch in schriftlicher Form vom Statistischen Bundesamt angeboten.

Für die Genehmigung von Wertsicherungsklauseln ist, soweit erforderlich, das Bundesamt für Wirtschaft, 65726 Eschborn (Tel. 06196/404-0), zuständig.

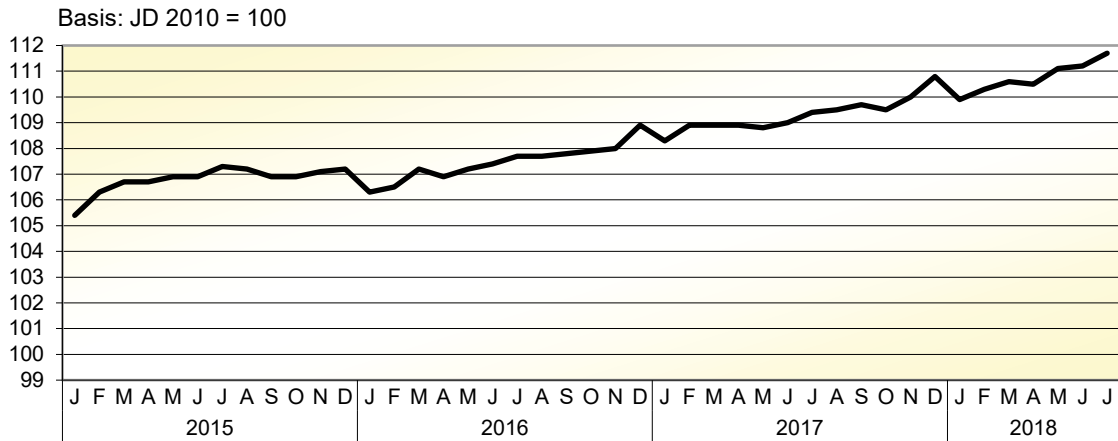
Welcher Index Verträgen zugrunde zu legen ist, ist von den Vertragspartnern selbst zu entscheiden, da es sich dabei nicht um ein statistisches Problem, sondern um eine Ermessensfrage in einem privatrechtlichen Vertragsverhältnis handelt.

## **Abkürzungen**

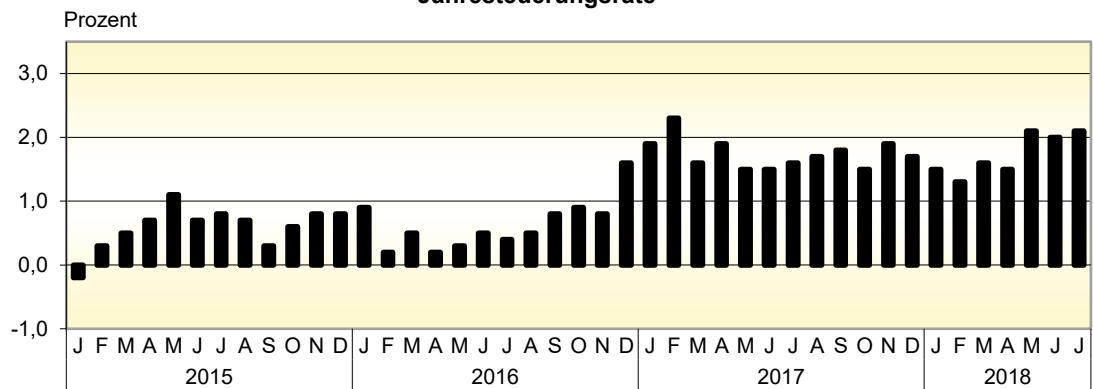
JD            Jahresdurchschnitt

## Verbraucherpreisindex Thüringen

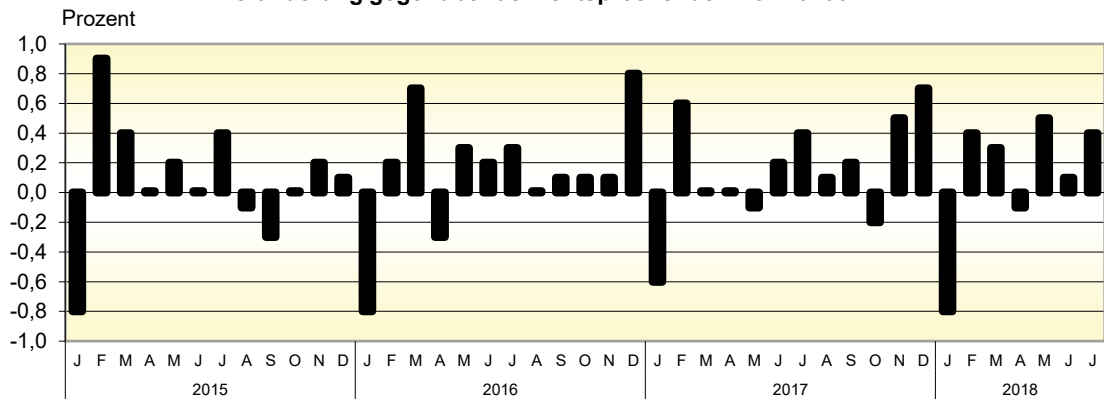
### Verbraucherpreisindex



### Veränderung gegenüber dem entsprechenden Vorjahresmonat - Jahresteuerungsrate -



### Veränderung gegenüber dem entsprechenden Vormonat



**1. Verbraucherpreisindex**  
1.1 Hauptgruppen und Gruppen

| Indexhauptgruppe<br>Indexgruppe                                                                                                  | Wägungs-<br>anteil<br>in Promille | Basis: JD 2010 = 100 |              | Veränderung in Prozent<br>Juli 2018<br>gegenüber |              |
|----------------------------------------------------------------------------------------------------------------------------------|-----------------------------------|----------------------|--------------|--------------------------------------------------|--------------|
|                                                                                                                                  |                                   | Juni<br>2018         | Juli<br>2018 | Juli<br>2017                                     | Juni<br>2018 |
| Insgesamt                                                                                                                        | 1000,00                           | 111,2                | 111,7        | 2,1                                              | 0,4          |
| Nahrungsmittel und alkoholfreie Getränke                                                                                         | 102,71                            | 121,1                | 121,2        | 2,7                                              | 0,1          |
| Alkoholische Getränke, Tabakwaren                                                                                                | 37,59                             | 125,8                | 124,3        | 2,3                                              | - 1,2        |
| Bekleidung und Schuhe                                                                                                            | 44,93                             | 110,0                | 104,8        | 0,8                                              | - 4,7        |
| Wohnung, Wasser, Strom, Gas und andere Brennstoffe                                                                               | 317,29                            | 107,7                | 107,8        | 1,4                                              | 0,1          |
| Wohnungsmieten                                                                                                                   | 241,00                            | 107,1                | 107,1        | 0,9                                              | 0,0          |
| Wohnungsnettomieten                                                                                                              | 209,93                            | 106,8                | 106,8        | 1,0                                              | 0,0          |
| Wohnungsnebenkosten                                                                                                              | 31,07                             | 109,5                | 109,5        | 0,6                                              | 0,0          |
| Haushaltsenergie                                                                                                                 | 68,19                             | 108,3                | 108,5        | 2,7                                              | 0,2          |
| regelmäßige Instandhaltung und Reparatur<br>der Wohnung                                                                          | 8,10                              | 120,0                | 120,6        | 1,8                                              | 0,5          |
| Möbel, Leuchten, Geräte u.a. Haushaltszubehör                                                                                    | 49,78                             | 105,3                | 105,2        | 0,5                                              | - 0,1        |
| Gesundheitspflege                                                                                                                | 44,44                             | 108,1                | 108,1        | 1,6                                              | 0,0          |
| Verkehr                                                                                                                          | 134,73                            | 113,3                | 113,8        | 5,6                                              | 0,4          |
| Nachrichtenübermittlung                                                                                                          | 30,10                             | 89,2                 | 89,1         | - 0,4                                            | - 0,1        |
| Freizeit, Unterhaltung und Kultur                                                                                                | 114,92                            | 110,5                | 115,6        | 2,0                                              | 4,6          |
| Bildungswesen                                                                                                                    | 8,80                              | 117,3                | 117,3        | - 2,4                                            | 0,0          |
| Beherbergungs- und Gaststättendienstleistungen                                                                                   | 44,67                             | 120,0                | 119,9        | 1,6                                              | - 0,1        |
| Andere Waren und Dienstleistungen (Körperpflege,<br>persönliche Gebrauchsgegenstände,<br>Versicherungsleistungen, Gebühren u.Ä.) | 70,04                             | 112,3                | 112,9        | 1,4                                              | 0,5          |



Noch: 1. Verbraucherpreisindex  
1.2 Gesamtindex

| Gesamtindex                                         | Wägungs-<br>anteil<br>in Promille | Basis: JD 2010 = 100 |              | Veränderung in Prozent<br>Juli 2018<br>gegenüber |              |
|-----------------------------------------------------|-----------------------------------|----------------------|--------------|--------------------------------------------------|--------------|
|                                                     |                                   | Juni<br>2018         | Juli<br>2018 | Juli 2018                                        |              |
|                                                     |                                   |                      |              | Juli<br>2017                                     | Juni<br>2018 |
| Insgesamt                                           | 1000,00                           | 111,2                | 111,7        | 2,1                                              | 0,4          |
| ohne Heizöl und Kraftstoffe                         | 950,52                            | 111,6                | 112,0        | 1,4                                              | 0,4          |
| Heizöl und Kraftstoffe                              | 49,48                             | 105,1                | 105,5        | 16,8                                             | 0,4          |
| ohne Haushaltsenergie                               | 931,81                            | 111,4                | 111,9        | 2,0                                              | 0,4          |
| Haushaltsenergie                                    | 68,19                             | 108,3                | 108,5        | 2,7                                              | 0,2          |
| ohne Nahrungsmittel und Energie                     | 802,92                            | 110,6                | 111,1        | 1,4                                              | 0,5          |
| ohne Energie                                        | 893,44                            | 111,7                | 112,1        | 1,5                                              | 0,4          |
| Energie (Haushaltsenergie und Kraftstoffe)          | 106,56                            | 107,3                | 107,5        | 6,3                                              | 0,2          |
| ohne Wohnungsnettomieten<br>und Wohnungsnebenkosten | 759,00                            | 112,5                | 113,1        | 2,4                                              | 0,5          |
| Wohnungsnettomiete                                  | 209,93                            | 106,8                | 106,8        | 1,0                                              | 0,0          |
| Wohnungsnebenkosten                                 | 31,07                             | 109,5                | 109,5        | 0,6                                              | 0,0          |

Noch: 1. Verbraucherpreisindex  
1.3 Waren und Dienstleistungen

| Gesamtindex                                     | Wägungs-<br>anteil<br>in Promille | Basis: JD 2010 = 100 |              | Veränderung in Prozent<br>Juli 2018 |              |
|-------------------------------------------------|-----------------------------------|----------------------|--------------|-------------------------------------|--------------|
|                                                 |                                   | Juni<br>2018         | Juli<br>2018 | Juli 2018                           |              |
|                                                 |                                   |                      |              | Juli<br>2017                        | Juni<br>2018 |
| Waren                                           | 479,77                            | 111,5                | 111,0        | 2,5                                 | - 0,4        |
| Verbrauchsgüter                                 | 307,89                            | 115,4                | 115,4        | 3,6                                 | 0,0          |
| Gebrauchsgüter mit mittlerer Lebensdauer        | 91,05                             | 108,2                | 105,7        | 0,6                                 | - 2,3        |
| langlebige Gebrauchsgüter                       | 80,83                             | 100,2                | 100,5        | 0,7                                 | 0,3          |
| Dienstleistungen (einschl. Wohnungsnettomieten) | 520,23                            | 111,0                | 112,2        | 1,6                                 | 1,1          |
| Dienstleistungen (ohne Wohnungsnettomieten)     | 310,30                            | 113,9                | 115,9        | 2,0                                 | 1,8          |

Noch: 1. Verbraucherpreisindex  
1.4 Kfz-Anschaffung und -Unterhaltung (Kraftfahrer-Preisindex)

| Indexgruppe<br>Indexuntergruppe                               | Wägungs-<br>anteil<br>in Promille | Basis: JD 2010 = 100 |              | Veränderung in Prozent<br>Juli 2018<br>gegenüber |              |
|---------------------------------------------------------------|-----------------------------------|----------------------|--------------|--------------------------------------------------|--------------|
|                                                               |                                   | Juni<br>2018         | Juli<br>2018 | Juli<br>2017                                     | Juni<br>2018 |
| Kfz-Anschaffung und -Unterhaltung<br>(Kraftfahrer-Preisindex) | 116,34                            | 110,7                | 111,1        | 6,2                                              | 0,4          |
| Kraftwagen                                                    | 30,65                             | 106,8                | 107,5        | 2,2                                              | 0,7          |
| Krafträder                                                    | 1,18                              | 110,5                | 110,6        | 1,2                                              | 0,1          |
| Kraftstoffe                                                   | 38,37                             | 105,4                | 105,9        | 13,7                                             | 0,5          |
| Ersatzteile, Zubehör, Pflegemittel                            | 6,95                              | 111,6                | 111,9        | 0,4                                              | 0,3          |
| Reparaturen, Inspektionen, Wagenwäsche                        | 21,29                             | 131,5                | 131,8        | 7,2                                              | 0,2          |
| Miete für Garage und Stellplatz                               | 3,02                              | 107,3                | 107,3        | 1,1                                              | 0,0          |
| Fahrschule, Führerscheingebühr                                | 2,86                              | 134,9                | 135,8        | 8,3                                              | 0,7          |
| Kraftfahrzeugversicherung                                     | 6,31                              | 92,7                 | 92,2         | - 5,0                                            | - 0,5        |
| Kraftfahrzeugsteuer                                           | 5,71                              | 98,0                 | 98,0         | 0,0                                              | 0,0          |

Noch: 1. Verbraucherpreisindex  
1.5 Gruppen und Untergruppen

| Indexgruppe<br>Indexuntergruppe                        | Wägungs-<br>anteil<br>in Promille | Basis: JD 2010 = 100 |              | Veränderung in Prozent<br>Juli 2018<br>gegenüber |              |
|--------------------------------------------------------|-----------------------------------|----------------------|--------------|--------------------------------------------------|--------------|
|                                                        |                                   | Juni<br>2018         | Juli<br>2018 | Juli<br>2017                                     | Juni<br>2018 |
| Nahrungsmittel und alkoholfreie Getränke               | 102,71                            | 121,1                | 121,2        | 2,7                                              | 0,1          |
| Nahrungsmittel                                         | 90,52                             | 121,1                | 121,1        | 2,8                                              | 0,0          |
| Brot und Getreideerzeugnisse                           | 17,35                             | 117,0                | 116,8        | 1,0                                              | - 0,2        |
| Fleisch, Fleischwaren                                  | 20,76                             | 117,2                | 117,7        | 2,1                                              | 0,4          |
| Fische, Fischwaren                                     | 3,65                              | 126,9                | 125,7        | 0,4                                              | - 0,9        |
| Molkereiprodukte und Eier                              | 14,33                             | 119,5                | 120,0        | 4,7                                              | 0,4          |
| Speisefette und -öle                                   | 2,59                              | 151,2                | 151,8        | 4,8                                              | 0,4          |
| Obst                                                   | 8,76                              | 144,7                | 144,0        | 6,2                                              | - 0,5        |
| Gemüse (einschl. Kartoffeln u.a. Knollen-<br>gewächse) | 11,26                             | 114,1                | 113,8        | 2,8                                              | - 0,3        |
| Zucker, Marmelade, Honig<br>und andere Süßwaren        | 7,54                              | 119,7                | 119,5        | 1,7                                              | - 0,2        |
| Nahrungsmittel a.n.g.                                  | 4,28                              | 111,5                | 112,0        | 1,4                                              | 0,4          |
| Alkoholfreie Getränke                                  | 12,19                             | 121,4                | 121,8        | 1,9                                              | 0,3          |
| Kaffee, Tee, Kakao                                     | 3,87                              | 122,6                | 123,4        | - 2,3                                            | 0,7          |
| Mineralwasser, Säfte, Limonaden                        | 8,32                              | 120,9                | 121,0        | 4,0                                              | 0,1          |
| Alkoholische Getränke, Tabakwaren                      | 37,59                             | 125,8                | 124,3        | 2,3                                              | - 1,2        |
| alkoholische Getränke                                  | 16,62                             | 116,5                | 112,7        | 0,4                                              | - 3,3        |
| Spirituosen                                            | 1,98                              | 107,3                | 107,6        | 2,6                                              | 0,3          |
| Wein                                                   | 5,90                              | 122,3                | 120,5        | 3,3                                              | - 1,5        |
| Bier                                                   | 8,63                              | 114,6                | 108,5        | - 2,3                                            | - 5,3        |
| Tabakwaren                                             | 20,97                             | 133,2                | 133,4        | 3,5                                              | 0,2          |

Noch: 1. Verbraucherpreisindex  
 Noch: 1.5 Gruppen und Untergruppen

| Indexgruppe<br>Indexuntergruppe                                                  | Wägungs-<br>anteil<br>in Promille | Basis: JD 2010 = 100 |              | Veränderung in Prozent<br>Juli 2018<br>gegenüber |              |
|----------------------------------------------------------------------------------|-----------------------------------|----------------------|--------------|--------------------------------------------------|--------------|
|                                                                                  |                                   | Juni<br>2018         | Juli<br>2018 | Juli<br>2017                                     | Juni<br>2018 |
| Bekleidung und Schuhe                                                            | 44,93                             | 110,0                | 104,8        | 0,8                                              | - 4,7        |
| Bekleidung                                                                       | 36,28                             | 108,6                | 103,0        | 0,6                                              | - 5,2        |
| Bekleidungsartikel                                                               | 33,20                             | 107,9                | 101,9        | 0,5                                              | - 5,6        |
| andere Bekleidungsartikel und -zubehör<br>z.B. Mütze, Handschuhe, Reißverschluss | 1,23                              | 107,6                | 104,1        | 0,2                                              | - 3,3        |
| chemische Reinigung, Waschen und Reparatur<br>von Bekleidung                     | 1,07                              | 118,0                | 118,0        | 1,5                                              | 0,0          |
| Schuhe                                                                           | 8,65                              | 115,8                | 112,1        | 1,1                                              | - 3,2        |
| Schuhe und Schuhzubehör                                                          | 8,38                              | 115,4                | 111,7        | 1,1                                              | - 3,2        |
| Reparatur von Schuhen                                                            | 0,27                              | 126,6                | 126,6        | 3,5                                              | 0,0          |
| Wohnung, Wasser, Strom, Gas und andere Brennstoffe                               | 317,29                            | 107,7                | 107,8        | 1,4                                              | 0,1          |
| Wohnungsmieten einschl. Mietwert<br>von Eigentümerwohnungen                      | 209,93                            | 106,8                | 106,8        | 1,0                                              | 0,0          |
| regelmäßige Instandhaltung und Reparatur<br>der Wohnung                          | 8,10                              | 120,0                | 120,6        | 1,8                                              | 0,5          |
| Erzeugnisse für die regelmäßige Instand-<br>haltung und Reparatur der Wohnung    | 3,98                              | 115,8                | 115,7        | - 0,5                                            | - 0,1        |
| Dienstleistungen für die regelmäßige<br>Instandhaltung und Reparatur der Wohnung | 4,12                              | 124,0                | 125,4        | 4,0                                              | 1,1          |
| Wasserversorgung und andere Dienstleistungen<br>im Zusammenhang mit der Wohnung  | 31,07                             | 109,5                | 109,5        | 0,6                                              | 0,0          |
| Wasserversorgung                                                                 | 7,92                              | 107,9                | 107,9        | 0,5                                              | 0,0          |
| Müllabfuhr                                                                       | 6,87                              | 104,0                | 104,0        | 0,4                                              | 0,0          |
| Abwasserentsorgung                                                               | 9,79                              | 108,4                | 108,4        | 0,6                                              | 0,0          |
| Dienstleistungen im Zusammenhang mit der<br>Wohnung a.n.g.                       | 6,49                              | 118,9                | 118,9        | 1,0                                              | 0,0          |
| Strom, Gas und andere Brennstoffe                                                | 68,19                             | 108,3                | 108,5        | 2,7                                              | 0,2          |
| Strom                                                                            | 26,21                             | 121,2                | 121,2        | - 2,0                                            | 0,0          |
| Gas                                                                              | 14,46                             | 94,3                 | 94,3         | - 2,0                                            | 0,0          |
| flüssige Brennstoffe (Heizöl)                                                    | 11,11                             | 104,1                | 104,0        | 28,9                                             | - 0,1        |
| feste Brennstoffe                                                                | 1,05                              | 126,3                | 126,5        | 8,0                                              | 0,2          |
| Zentralheizung, Fernwärme u.a.                                                   | 15,36                             | 101,4                | 102,0        | 1,4                                              | 0,6          |

Noch: 1. Verbraucherpreisindex  
 Noch: 1.5 Gruppen und Untergruppen

| Indexgruppe<br>Indexuntergruppe                                                   | Wägungs-<br>anteil<br>in Promille | Basis: JD 2010 = 100 |              | Veränderung in Prozent<br>Juli 2018<br>gegenüber |              |
|-----------------------------------------------------------------------------------|-----------------------------------|----------------------|--------------|--------------------------------------------------|--------------|
|                                                                                   |                                   | Juni<br>2018         | Juli<br>2018 | Juli<br>2017                                     | Juni<br>2018 |
| Möbel, Leuchten, Geräte u.a. Haushaltszubehör                                     | 49,78                             | 105,3                | 105,2        | 0,5                                              | - 0,1        |
| Möbel, Leuchten, Teppiche<br>und andere Bodenbeläge                               | 19,76                             | 108,0                | 108,2        | 0,0                                              | 0,2          |
| Möbel und Einrichtungsgegenstände                                                 | 17,30                             | 108,0                | 108,2        | - 0,2                                            | 0,2          |
| Teppiche und andere Bodenbeläge                                                   | 1,65                              | 106,0                | 106,0        | 1,2                                              | 0,0          |
| Reparatur an Möbeln, Leuchten<br>und Bodenbelägen                                 | 0,81                              | 112,6                | 112,6        | 0,7                                              | 0,0          |
| Heimtextilien                                                                     | 3,55                              | 111,4                | 110,9        | 1,1                                              | - 0,4        |
| Haushaltsgeräte                                                                   | 9,58                              | 92,5                 | 92,1         | 0,8                                              | - 0,4        |
| elektrische und andere Haushaltsgroßgeräte                                        | 6,85                              | 90,9                 | 90,8         | 1,5                                              | - 0,1        |
| elektrische Kleingeräte für den Haushalt                                          | 2,28                              | 86,7                 | 85,4         | - 1,8                                            | - 1,5        |
| Reparatur an Haushaltsgeräten                                                     | 0,45                              | 145,0                | 145,0        | 1,5                                              | 0,0          |
| Glaswaren, Tafelgeschirr und andere<br>Gebrauchsgüter für die Haushaltsführung    | 3,50                              | 105,2                | 105,5        | 0,7                                              | 0,3          |
| Werkzeuge und Geräte für Haus und Garten                                          | 5,42                              | 108,7                | 108,3        | 1,0                                              | - 0,4        |
| motorbetriebene Werkzeuge und Geräte                                              | 1,75                              | 111,9                | 111,1        | 0,4                                              | - 0,7        |
| Gartengeräte, Handwerkzeuge und andere<br>Gebrauchsgüter für die Haushaltsführung | 3,67                              | 107,2                | 106,9        | 1,3                                              | - 0,3        |
| Waren und Dienstleistungen für die<br>Haushaltsführung                            | 7,97                              | 109,0                | 108,8        | 0,7                                              | - 0,2        |
| Verbrauchsgüter für die Haushaltsführung                                          | 5,06                              | 98,9                 | 98,3         | - 1,3                                            | - 0,6        |
| Dienstleistungen von Haushaltshilfen                                              | 2,91                              | 126,5                | 127,0        | 3,6                                              | 0,4          |

Noch: 1. Verbraucherpreisindex  
Noch: 1.5 Gruppen und Untergruppen

| Indexgruppe<br>Indexuntergruppe                              | Wägungs-<br>anteil<br>in Promille | Basis: JD 2010 = 100 |              | Veränderung in Prozent<br>Juli 2018<br>gegenüber |              |
|--------------------------------------------------------------|-----------------------------------|----------------------|--------------|--------------------------------------------------|--------------|
|                                                              |                                   | Juni<br>2018         | Juli<br>2018 | Juli<br>2017                                     | Juni<br>2018 |
| Gesundheitspflege                                            | 44,44                             | 108,1                | 108,1        | 1,6                                              | 0,0          |
| medizinische Erzeugnisse, Geräte und Ausrüstungen            | 19,68                             | 115,8                | 116,0        | 1,5                                              | 0,2          |
| pharmazeutische Erzeugnisse (ohne die für Tiere)             | 10,40                             | 121,8                | 122,5        | 2,3                                              | 0,6          |
| andere medizinische Erzeugnisse                              | 1,20                              | 106,7                | 106,1        | 3,4                                              | - 0,6        |
| therapeutische Geräte und Ausrüstungen                       | 8,08                              | 109,5                | 109,1        | 0,1                                              | - 0,4        |
| ambulante Gesundheitsdienstleistungen                        | 18,24                             | 92,7                 | 92,7         | 1,1                                              | 0,0          |
| ärztliche Dienstleistungen                                   | 10,47                             | 80,8                 | 80,8         | 0,0                                              | 0,0          |
| zahnärztliche Dienstleistungen                               | 5,57                              | 104,6                | 104,6        | 1,7                                              | 0,0          |
| Dienstleistungen nichtärztlicher<br>Gesundheitsdienstberufe  | 2,20                              | 119,5                | 119,5        | 3,3                                              | 0,0          |
| stationäre Gesundheitsdienstleistungen                       | 6,52                              | 127,5                | 127,5        | 2,8                                              | 0,0          |
| Verkehr                                                      | 134,73                            | 113,3                | 113,8        | 5,6                                              | 0,4          |
| Kauf von Fahrzeugen                                          | 32,61                             | 106,9                | 107,4        | 2,0                                              | 0,5          |
| Kraftwagen (ohne Wohnmobile)                                 | 29,57                             | 106,4                | 107,1        | 2,2                                              | 0,7          |
| Krafträder                                                   | 1,18                              | 110,5                | 110,6        | 1,2                                              | 0,1          |
| Fahrräder                                                    | 1,86                              | 111,8                | 111,4        | - 0,4                                            | - 0,4        |
| Waren und Dienstleistungen für den Betrieb<br>von Fahrzeugen | 79,31                             | 114,2                | 114,6        | 8,5                                              | 0,4          |
| Ersatzteile und Zubehör für<br>Fahrzeuge                     | 7,02                              | 116,9                | 117,2        | 0,6                                              | 0,3          |
| Kraft- und Schmierstoffe für<br>Fahrzeuge                    | 38,75                             | 105,3                | 105,8        | 13,6                                             | 0,5          |
| Wartung und Reparatur von Fahrzeugen                         | 18,62                             | 134,4                | 134,3        | 6,9                                              | - 0,1        |
| andere Dienstleistungen für Fahrzeuge                        | 14,92                             | 110,8                | 111,5        | 3,6                                              | 0,6          |
| Verkehrsdienstleistungen                                     | 22,81                             | 119,5                | 120,2        | 0,7                                              | 0,6          |
| Personenbeförderung im Schienenverkehr                       | 6,95                              | 117,2                | 117,2        | 2,7                                              | 0,0          |
| Personenbeförderung im Straßenverkehr                        | 1,22                              | 156,9                | 156,9        | 0,0                                              | 0,0          |
| Personenbeförderung im Luftverkehr                           | 2,90                              | 119,8                | 125,1        | - 6,9                                            | 4,4          |
| Personenbeförderung im Schiffsverkehr                        | 0,68                              | 152,3                | 152,3        | 1,7                                              | 0,0          |
| kombinierte Personenbeförderungs-<br>dienstleistungen        | 10,60                             | 114,2                | 114,2        | 1,6                                              | 0,0          |
| andere Ausgaben für Verkehrs-<br>dienstleistungen            | 0,46                              | 126,4                | 126,6        | 4,9                                              | 0,2          |

Noch: 1. Verbraucherpreisindex  
 Noch: 1.5 Gruppen und Untergruppen

| Indexgruppe<br>Indexuntergruppe                                                                                      | Wägungs-<br>anteil<br>in Promille | Basis: JD 2010 = 100 |              | Veränderung in Prozent<br>Juli 2018<br>gegenüber |              |
|----------------------------------------------------------------------------------------------------------------------|-----------------------------------|----------------------|--------------|--------------------------------------------------|--------------|
|                                                                                                                      |                                   | Juni<br>2018         | Juli<br>2018 | Juli<br>2017                                     | Juni<br>2018 |
| Nachrichtenübermittlung                                                                                              | 30,10                             | 89,2                 | 89,1         | - 0,4                                            | - 0,1        |
| Post- und Kurierdienstleistungen                                                                                     | 2,35                              | 111,7                | 111,3        | - 0,3                                            | - 0,4        |
| Telefone und andere Geräte für die<br>Kommunikation                                                                  | 1,70                              | 68,4                 | 67,1         | 0,8                                              | - 1,9        |
| Telekommunikationsdienstleistungen                                                                                   | 26,05                             | 88,5                 | 88,5         | - 0,6                                            | 0,0          |
| Freizeit, Unterhaltung und Kultur                                                                                    | 114,92                            | 110,5                | 115,6        | 2,0                                              | 4,6          |
| audiovisuelle, fotografische und Informa-<br>tionsverarbeitungsgeräte und Zubehör<br>(einschl. Reparaturen)          | 16,29                             | 76,8                 | 76,9         | - 2,4                                            | 0,1          |
| Rundfunk, Fernseher, Videogeräte u.Ä.                                                                                | 5,50                              | 64,4                 | 65,0         | - 1,2                                            | 0,9          |
| Foto- und Filmausrüstung, optische<br>Geräte und Zubehör                                                             | 1,83                              | 87,6                 | 86,9         | - 0,7                                            | - 0,8        |
| Informationsverarbeitungsgeräte (einschl.<br>Software und Zubehör)                                                   | 5,76                              | 70,5                 | 70,6         | - 4,2                                            | 0,1          |
| Bild- und Tonträger                                                                                                  | 2,69                              | 95,4                 | 95,9         | - 3,0                                            | 0,5          |
| Reparatur an audiovisuellen, fotografi-<br>schen und Informationsverarbeitungs-<br>geräten                           | 0,51                              | 144,2                | 141,5        | 0,5                                              | - 1,9        |
| andere größere langlebige Gebrauchsgüter<br>für Freizeit und Kultur                                                  | 2,10                              | 116,8                | 116,5        | 1,0                                              | - 0,3        |
| Wohnmobile und Wohnwagen                                                                                             | 1,40                              | 120,0                | 120,0        | 1,0                                              | 0,0          |
| Musikinstrumente einschl. Zubehör                                                                                    | 0,70                              | 110,5                | 109,4        | 0,8                                              | - 1,0        |
| andere Geräte und Artikel für Freizeitwecke,<br>Gartenerzeugnisse und Verbrauchsgüter<br>für Gartenpflege, Haustiere | 20,97                             | 112,5                | 113,0        | 2,9                                              | 0,4          |
| Spiele, Spielzeug, Hobbywaren                                                                                        | 5,65                              | 107,7                | 107,5        | 3,3                                              | - 0,2        |
| Güter für Sport, Camping und<br>Erholung                                                                             | 2,30                              | 100,1                | 99,4         | - 0,6                                            | - 0,7        |
| Gartenerzeugnisse und Verbrauchsgüter<br>für Gartenpflege                                                            | 7,09                              | 126,2                | 126,9        | 1,8                                              | 0,6          |
| Haustiere (einschl. Ge- und Verbrauchs-<br>güter für die Tierhaltung)                                                | 4,14                              | 103,0                | 104,8        | 2,9                                              | 1,7          |
| Veterinär- und andere Dienstleistungen<br>für Tiere                                                                  | 1,79                              | 112,0                | 112,0        | 12,0                                             | 0,0          |

Noch: 1. Verbraucherpreisindex  
 Noch: 1.5 Gruppen und Untergruppen

| Indexgruppe<br>Indexuntergruppe         | Wägungs-<br>anteil<br>in Promille | Basis: JD 2010 = 100 |              | Veränderung in Prozent<br>Juli 2018<br>gegenüber |              |
|-----------------------------------------|-----------------------------------|----------------------|--------------|--------------------------------------------------|--------------|
|                                         |                                   | Juni<br>2018         | Juli<br>2018 | Juli<br>2017                                     | Juni<br>2018 |
| Noch: Freizeit, Unterhaltung und Kultur |                                   |                      |              |                                                  |              |
| Freizeit- und Kulturdienstleistungen    | 33,22                             | 120,2                | 120,6        | 1,5                                              | 0,3          |
| Sport- und Erholungsdienstleistungen    | 7,74                              | 133,7                | 133,7        | 2,8                                              | 0,0          |
| Kulturdienstleistungen                  | 15,86                             | 113,2                | 113,9        | 1,3                                              | 0,6          |
| Glücksspiele                            | 9,62                              | 121,0                | 121,0        | 0,6                                              | 0,0          |
| Zeitungen, Bücher und Schreibwaren      | 15,51                             | 123,3                | 123,5        | 1,2                                              | 0,2          |
| Bücher                                  | 6,39                              | 105,5                | 106,2        | - 0,8                                            | 0,7          |
| Zeitungen und Zeitschriften             | 6,59                              | 145,1                | 145,2        | 3,0                                              | 0,1          |
| andere Druckerzeugnisse                 | 0,79                              | 112,6                | 112,9        | - 0,2                                            | 0,3          |
| Schreibwaren und Zeichenmaterialien     | 1,74                              | 111,1                | 109,7        | 1,4                                              | - 1,3        |
| Pauschalreisen                          | 26,83                             | 109,2                | 130,3        | 4,2                                              | 19,3         |



Noch: 1. Verbraucherpreisindex  
 Noch: 1.5 Gruppen und Untergruppen

| Indexgruppe<br>Indexuntergruppe                                         | Wägungs-<br>anteil<br>in Promille | Basis: JD 2010 = 100 |              | Veränderung in Prozent<br>Juli 2018<br>gegenüber |              |
|-------------------------------------------------------------------------|-----------------------------------|----------------------|--------------|--------------------------------------------------|--------------|
|                                                                         |                                   | Juni<br>2018         | Juli<br>2018 | Juli<br>2017                                     | Juni<br>2018 |
| Bildungswesen                                                           | 8,80                              | 117,3                | 117,3        | - 2,4                                            | 0,0          |
| Beherbergungs- und Gaststättendienstleistungen                          | 44,67                             | 120,0                | 119,9        | 1,6                                              | - 0,1        |
| Verpflegungsdienstleistungen                                            | 34,23                             | 120,9                | 120,9        | 1,5                                              | 0,0          |
| Restaurants, Cafes, Straßenverkauf u.Ä.                                 | 29,92                             | 119,9                | 119,8        | 1,3                                              | - 0,1        |
| Kantinen, Mensen                                                        | 4,31                              | 128,1                | 128,4        | 2,9                                              | 0,2          |
| Beherbergungsdienstleistungen                                           | 10,44                             | 117,2                | 116,4        | 1,9                                              | - 0,7        |
| Andere Waren und Dienstleistungen                                       | 70,04                             | 112,3                | 112,9        | 1,4                                              | 0,5          |
| Körperpflege                                                            | 22,54                             | 111,8                | 112,0        | 1,3                                              | 0,2          |
| Friseurleistungen und andere Dienst-<br>leistungen für die Körperpflege | 9,95                              | 132,9                | 133,3        | 2,1                                              | 0,3          |
| elektrische Geräte für die Körperpflege                                 | 0,46                              | 92,4                 | 91,1         | 1,6                                              | - 1,4        |
| andere Artikel und Erzeugnisse für die<br>Körperpflege                  | 12,13                             | 95,3                 | 95,3         | 0,2                                              | 0,0          |
| persönliche Gebrauchsgegenstände a.n.g.                                 | 5,71                              | 120,2                | 120,9        | - 0,4                                            | 0,6          |
| Schmuck und Uhren, einschl. Reparaturen                                 | 3,57                              | 128,7                | 129,7        | - 0,5                                            | 0,8          |
| andere persönliche Gebrauchsgegenstände                                 | 2,14                              | 106,1                | 106,2        | - 0,5                                            | 0,1          |
| Dienstleistungen sozialer Einrichtungen                                 | 11,35                             | 121,4                | 124,2        | 5,1                                              | 2,3          |
| Versicherungsdienstleistungen                                           | 22,78                             | 110,0                | 109,8        | - 0,3                                            | - 0,2        |
| Finanzdienstleistungen a.n.g.                                           | 2,92                              | 88,8                 | 90,3         | 3,6                                              | 1,7          |
| andere Dienstleistungen                                                 | 4,74                              | 108,8                | 109,4        | 3,3                                              | 0,6          |

2. Jahresübersicht  
2.1 Haupt

| Jahr<br>Monat                 | Gesamt-<br>index | Haupt                                                       |                                                   |                             |                                                                  |                                                             |                             |
|-------------------------------|------------------|-------------------------------------------------------------|---------------------------------------------------|-----------------------------|------------------------------------------------------------------|-------------------------------------------------------------|-----------------------------|
|                               |                  | Nahrungs-<br>mittel<br>und<br>alkohol-<br>freie<br>Getränke | alkoho-<br>lische<br>Getränke,<br>Tabak-<br>waren | Bekleidung<br>und<br>Schuhe | Wohnung,<br>Wasser,<br>Strom,<br>Gas<br>u.a.<br>Brenn-<br>stoffe | Möbel,<br>Leuchten,<br>Geräte u.a.<br>Haushalts-<br>zubehör | Gesund-<br>heits-<br>pflege |
| Basis: JD 2010 = 100          |                  |                                                             |                                                   |                             |                                                                  |                                                             |                             |
| Wägungsanteile<br>in Promille | 1000,00          | 102,71                                                      | 37,59                                             | 44,93                       | 317,29                                                           | 49,78                                                       | 44,44                       |
| 2010 JD                       | 100,0            | 100,0                                                       | 100,0                                             | 100,0                       | 100,0                                                            | 100,0                                                       | 100,0                       |
| 2011 JD                       | 102,0            | 103,5                                                       | 100,5                                             | 101,8                       | 102,2                                                            | 100,6                                                       | 100,4                       |
| 2012 JD                       | 104,1            | 107,4                                                       | 106,8                                             | 104,6                       | 104,2                                                            | 101,5                                                       | 102,9                       |
| 2013 JD                       | 105,4            | 112,1                                                       | 108,4                                             | 105,4                       | 105,6                                                            | 102,1                                                       | 99,0                        |
| 2014 JD                       | 106,2            | 112,8                                                       | 110,9                                             | 104,6                       | 105,9                                                            | 102,1                                                       | 101,1                       |
| 2015 JD                       | 106,8            | 113,8                                                       | 114,5                                             | 106,7                       | 105,5                                                            | 103,3                                                       | 103,5                       |
| 2016 JD                       | 107,5            | 114,7                                                       | 117,6                                             | 106,4                       | 105,5                                                            | 104,0                                                       | 104,9                       |
| 2017 JD                       | 109,3            | 118,3                                                       | 120,4                                             | 108,7                       | 106,6                                                            | 104,6                                                       | 106,4                       |
| 2015 Januar                   | 105,4 r          | 112,8                                                       | 111,8                                             | 102,8                       | 105,3                                                            | 102,9                                                       | 102,8 r                     |
| Februar                       | 106,3 r          | 113,8                                                       | 113,2                                             | 102,5                       | 105,5                                                            | 102,8                                                       | 103,0 r                     |
| März                          | 106,7 r          | 113,7                                                       | 113,9                                             | 107,6                       | 105,7                                                            | 103,1                                                       | 103,2 r                     |
| April                         | 106,7 r          | 114,6                                                       | 114,0                                             | 109,1                       | 105,6                                                            | 103,3                                                       | 103,2 r                     |
| Mai                           | 106,9            | 114,6                                                       | 113,0                                             | 107,4                       | 105,8                                                            | 103,5                                                       | 103,3                       |
| Juni                          | 106,9            | 113,8                                                       | 113,7                                             | 106,0                       | 105,8                                                            | 103,4                                                       | 103,4                       |
| Juli                          | 107,3            | 113,3                                                       | 115,9                                             | 103,8                       | 105,6                                                            | 103,3                                                       | 103,6                       |
| August                        | 107,2            | 113,0                                                       | 116,1                                             | 105,0                       | 105,5                                                            | 103,2                                                       | 103,8                       |
| September                     | 106,9            | 114,2                                                       | 114,7                                             | 109,9                       | 105,4                                                            | 103,1                                                       | 103,7                       |
| Oktober                       | 106,9            | 113,8                                                       | 114,7                                             | 109,4                       | 105,4                                                            | 103,5                                                       | 103,7                       |
| November                      | 107,1            | 114,2                                                       | 116,2                                             | 109,1                       | 105,5                                                            | 103,5                                                       | 103,8                       |
| Dezember                      | 107,2            | 113,8                                                       | 116,3                                             | 108,0                       | 105,1                                                            | 103,5                                                       | 103,9                       |
| 2016 Januar                   | 106,3            | 114,0                                                       | 116,4                                             | 103,2                       | 104,9                                                            | 103,6                                                       | 104,5                       |
| Februar                       | 106,5            | 114,5                                                       | 116,5                                             | 101,9                       | 104,9                                                            | 103,6                                                       | 104,4                       |
| März                          | 107,2            | 115,0                                                       | 116,8                                             | 106,9                       | 105,1                                                            | 103,8                                                       | 104,5                       |
| April                         | 106,9            | 115,8                                                       | 117,5                                             | 109,1                       | 105,1                                                            | 103,8                                                       | 104,7                       |
| Mai                           | 107,2            | 114,2                                                       | 118,0                                             | 108,1                       | 105,3                                                            | 104,0                                                       | 104,8                       |
| Juni                          | 107,4            | 114,2                                                       | 117,1                                             | 105,7                       | 105,6                                                            | 103,8                                                       | 104,9                       |
| Juli                          | 107,7            | 114,4                                                       | 117,2                                             | 102,0                       | 105,5                                                            | 103,7                                                       | 105,0                       |
| August                        | 107,7            | 113,9                                                       | 117,4                                             | 102,6                       | 105,6                                                            | 103,8                                                       | 105,0                       |
| September                     | 107,8            | 114,1                                                       | 119,1                                             | 108,7                       | 105,7                                                            | 103,9                                                       | 105,0                       |
| Oktober                       | 107,9            | 113,9                                                       | 119,5                                             | 109,9                       | 106,1                                                            | 104,2                                                       | 105,1                       |
| November                      | 108,0            | 115,5                                                       | 118,1                                             | 110,0                       | 106,0                                                            | 104,7                                                       | 105,2                       |
| Dezember                      | 108,9            | 117,2                                                       | 117,2                                             | 108,2                       | 106,3                                                            | 104,7                                                       | 105,1                       |
| 2017 Januar                   | 108,3            | 117,8                                                       | 118,2                                             | 104,4                       | 106,4                                                            | 104,6                                                       | 106,0                       |
| Februar                       | 108,9            | 119,5                                                       | 119,5                                             | 102,2                       | 106,5                                                            | 104,6                                                       | 106,2                       |
| März                          | 108,9            | 118,0                                                       | 118,0                                             | 109,4                       | 106,3                                                            | 104,6                                                       | 106,2                       |
| April                         | 108,9            | 117,3                                                       | 119,7                                             | 110,9                       | 106,5                                                            | 104,4                                                       | 106,3                       |
| Mai                           | 108,8            | 117,3                                                       | 120,4                                             | 110,2                       | 106,3                                                            | 104,4                                                       | 106,4                       |
| Juni                          | 109,0            | 117,1                                                       | 120,5                                             | 108,2                       | 106,3                                                            | 104,6                                                       | 106,4                       |
| Juli                          | 109,4            | 118,0                                                       | 121,5                                             | 104,0                       | 106,3                                                            | 104,7                                                       | 106,4                       |
| August                        | 109,5            | 117,5                                                       | 122,2                                             | 105,7                       | 106,4                                                            | 104,5                                                       | 106,5                       |
| September                     | 109,7            | 118,1                                                       | 120,4                                             | 112,6                       | 106,6                                                            | 104,7                                                       | 106,5                       |
| Oktober                       | 109,5            | 118,6                                                       | 121,0                                             | 112,8                       | 106,8                                                            | 104,7                                                       | 106,5                       |
| November                      | 110,0            | 119,5                                                       | 120,9                                             | 112,1                       | 107,0                                                            | 104,8                                                       | 106,6                       |
| Dezember                      | 110,8            | 120,4                                                       | 122,3                                             | 111,3                       | 107,2                                                            | 105,0                                                       | 106,6                       |
| 2018 Januar                   | 109,9            | 122,1                                                       | 121,3                                             | 107,1                       | 107,1                                                            | 105,1                                                       | 107,1                       |
| Februar                       | 110,3            | 121,7                                                       | 121,5                                             | 106,5                       | 107,0                                                            | 105,3                                                       | 107,3                       |
| März                          | 110,6            | 121,8                                                       | 123,3                                             | 111,9                       | 107,1                                                            | 105,1                                                       | 107,3                       |
| April                         | 110,5            | 121,8                                                       | 123,5                                             | 112,3                       | 107,2                                                            | 105,3                                                       | 107,9                       |
| Mai                           | 111,1            | 121,9                                                       | 125,0                                             | 112,0                       | 107,6                                                            | 105,2                                                       | 108,1                       |
| Juni                          | 111,2            | 121,1                                                       | 125,8                                             | 110,0                       | 107,7                                                            | 105,3                                                       | 108,1                       |
| Juli                          | 111,7            | 121,2                                                       | 124,3                                             | 104,8                       | 107,8                                                            | 105,2                                                       | 108,1                       |

- Verbraucherpreisindex  
gruppen

| gruppe               |                              |                                         |                    |                                                                |                                              | Jahr<br>Monat |
|----------------------|------------------------------|-----------------------------------------|--------------------|----------------------------------------------------------------|----------------------------------------------|---------------|
| Verkehr              | Nachrichten-<br>übermittlung | Freizeit,<br>Unterhaltung<br>und Kultur | Bildungs-<br>wesen | Beherbergungs-<br>und<br>Gaststätten-<br>dienst-<br>leistungen | andere<br>Waren und<br>Dienst-<br>leistungen |               |
| Basis: JD 2010 = 100 |                              |                                         |                    |                                                                |                                              |               |
| 134,73               | 30,10                        | 114,92                                  | 8,80               | 44,67                                                          | 70,04                                        |               |
| 100,0                | 100,0                        | 100,0                                   | 100,0              | 100,0                                                          | 100,0                                        | 2010 JD       |
| 104,2                | 96,4                         | 100,3                                   | 103,1              | 101,6                                                          | 101,9                                        | 2011 JD       |
| 107,2                | 94,8                         | 100,7                                   | 106,1              | 104,1                                                          | 103,0                                        | 2012 JD       |
| 107,0                | 93,4                         | 103,3                                   | 109,3              | 106,6                                                          | 104,2                                        | 2013 JD       |
| 107,1                | 92,2                         | 105,1                                   | 111,7              | 108,5                                                          | 106,1                                        | 2014 JD       |
| 105,7                | 91,2                         | 106,3                                   | 114,9              | 111,7                                                          | 108,5                                        | 2015 JD       |
| 105,2                | 90,3                         | 107,7                                   | 117,7              | 114,4                                                          | 110,9                                        | 2016 JD       |
| 108,6                | 89,7                         | 109,6                                   | 120,2              | 117,7                                                          | 111,0                                        | 2017 JD       |
| 103,3                | 91,9                         | 102,6                                   | 114,0              | 110,1                                                          | 106,9                                        | 2015 Januar   |
| 104,1                | 91,7                         | 106,7                                   | 115,2              | 110,1                                                          | 108,1                                        | Februar       |
| 105,3                | 91,6                         | 106,0                                   | 115,2              | 110,6                                                          | 108,4                                        | März          |
| 106,6                | 91,5                         | 103,4                                   | 115,3              | 110,7                                                          | 108,4                                        | April         |
| 107,1                | 91,3                         | 104,3                                   | 115,3              | 111,3                                                          | 108,6                                        | Mai           |
| 107,1                | 91,1                         | 105,0                                   | 115,3              | 112,0                                                          | 108,5                                        | Juni          |
| 107,7                | 91,0                         | 108,8                                   | 114,7              | 112,2                                                          | 108,4                                        | Juli          |
| 106,6                | 90,9                         | 109,2                                   | 114,5              | 112,0                                                          | 108,8                                        | August        |
| 105,5                | 90,8                         | 106,1                                   | 114,5              | 112,4                                                          | 108,7                                        | September     |
| 105,1                | 90,8                         | 106,4                                   | 114,9              | 112,6                                                          | 108,6                                        | Oktober       |
| 105,1                | 90,7                         | 106,7                                   | 114,9              | 113,0                                                          | 109,2                                        | November      |
| 104,3                | 90,6                         | 110,0                                   | 114,9              | 113,7                                                          | 109,4                                        | Dezember      |
| 103,6                | 90,8                         | 104,8                                   | 116,9              | 113,2                                                          | 109,6                                        | 2016 Januar   |
| 103,0                | 90,8                         | 107,0                                   | 116,8              | 113,4                                                          | 110,4                                        | Februar       |
| 103,0                | 90,6                         | 109,7                                   | 117,6              | 113,8                                                          | 110,2                                        | März          |
| 104,1                | 90,5                         | 103,7                                   | 117,9              | 114,0                                                          | 110,4                                        | April         |
| 105,6                | 90,3                         | 105,7                                   | 117,8              | 114,0                                                          | 110,6                                        | Mai           |
| 106,4                | 90,1                         | 106,7                                   | 117,8              | 114,3                                                          | 110,8                                        | Juni          |
| 106,2                | 90,1                         | 110,9                                   | 117,8              | 114,2                                                          | 110,9                                        | Juli          |
| 105,5                | 90,1                         | 111,0                                   | 117,9              | 114,6                                                          | 111,2                                        | August        |
| 105,9                | 90,0                         | 107,6                                   | 117,9              | 114,8                                                          | 111,4                                        | September     |
| 106,3                | 90,1                         | 106,9                                   | 118,0              | 114,9                                                          | 111,5                                        | Oktober       |
| 106,1                | 90,0                         | 106,9                                   | 117,7              | 115,4                                                          | 111,4                                        | November      |
| 106,7                | 90,0                         | 111,9                                   | 117,7              | 115,8                                                          | 112,0                                        | Dezember      |
| 108,2                | 90,1                         | 106,4                                   | 118,9              | 115,7                                                          | 110,1                                        | 2017 Januar   |
| 108,3                | 90,0                         | 109,0                                   | 120,1              | 116,1                                                          | 110,3                                        | Februar       |
| 108,0                | 89,9                         | 109,1                                   | 120,1              | 116,7                                                          | 110,6                                        | März          |
| 108,3                | 89,8                         | 106,9                                   | 120,2              | 117,3                                                          | 110,9                                        | April         |
| 108,2                | 89,7                         | 106,4                                   | 120,2              | 117,6                                                          | 110,9                                        | Mai           |
| 108,2                | 89,7                         | 109,4                                   | 120,2              | 118,0                                                          | 111,1                                        | Juni          |
| 107,8                | 89,5                         | 113,3                                   | 120,2              | 118,0                                                          | 111,3                                        | Juli          |
| 108,6                | 89,5                         | 112,7                                   | 120,1              | 118,3                                                          | 111,5                                        | August        |
| 109,2                | 89,6                         | 109,6                                   | 120,1              | 118,5                                                          | 111,6                                        | September     |
| 108,9                | 89,6                         | 107,9                                   | 120,2              | 118,5                                                          | 111,3                                        | Oktober       |
| 109,7                | 89,6                         | 109,7                                   | 120,2              | 118,5                                                          | 111,1                                        | November      |
| 109,9                | 89,6                         | 114,5                                   | 121,3              | 118,8                                                          | 111,1                                        | Dezember      |
| 110,0                | 89,5                         | 107,9                                   | 115,6              | 118,6                                                          | 111,8                                        | 2018 Januar   |
| 110,6                | 89,4                         | 110,3                                   | 116,0              | 119,1                                                          | 112,0                                        | Februar       |
| 110,0                | 89,5                         | 111,0                                   | 116,0              | 119,3                                                          | 112,3                                        | März          |
| 111,1                | 89,4                         | 107,7                                   | 117,2              | 119,8                                                          | 112,1                                        | April         |
| 112,2                | 89,1                         | 109,8                                   | 117,2              | 119,6                                                          | 112,1                                        | Mai           |
| 113,3                | 89,2                         | 110,5                                   | 117,3              | 120,0                                                          | 112,3                                        | Juni          |
| 113,8                | 89,1                         | 115,6                                   | 117,3              | 119,9                                                          | 112,9                                        | Juli          |

| Jahr<br>Monat                                              | Gesamt-<br>index | Haupt                                                       |                                                   |                             |                                                                  |                                                             |                             |
|------------------------------------------------------------|------------------|-------------------------------------------------------------|---------------------------------------------------|-----------------------------|------------------------------------------------------------------|-------------------------------------------------------------|-----------------------------|
|                                                            |                  | Nahrungs-<br>mittel<br>und<br>alkohol-<br>freie<br>Getränke | alkoho-<br>lische<br>Getränke,<br>Tabak-<br>waren | Bekleidung<br>und<br>Schuhe | Wohnung,<br>Wasser,<br>Strom,<br>Gas<br>u.a.<br>Brenn-<br>stoffe | Möbel,<br>Leuchten,<br>Geräte u.a.<br>Haushalts-<br>zubehör | Gesund-<br>heits-<br>pflege |
| Basis: JD 2010 = 100                                       |                  |                                                             |                                                   |                             |                                                                  |                                                             |                             |
| <b>Veränderung gegenüber dem Vorjahresmonat in Prozent</b> |                  |                                                             |                                                   |                             |                                                                  |                                                             |                             |
| 2010 JD                                                    | 0,9              | 1,0                                                         | 0,6                                               | 2,2                         | 0,5                                                              | - 0,6                                                       | 0,5                         |
| 2011 JD                                                    | 2,0              | 3,5                                                         | 3,5                                               | 1,8                         | 2,2                                                              | 0,6                                                         | 0,4                         |
| 2012 JD                                                    | 2,1              | 3,8                                                         | 3,2                                               | 2,8                         | 2,0                                                              | 0,9                                                         | 2,5                         |
| 2013 JD                                                    | 1,2              | 4,4                                                         | 1,5                                               | 0,8                         | 1,3                                                              | 0,6                                                         | - 3,8                       |
| 2014 JD                                                    | 0,8              | 0,6                                                         | 2,3                                               | - 0,8                       | 0,3                                                              | 0,0                                                         | 2,1                         |
| 2015 JD                                                    | 0,6              | 0,9                                                         | 3,2                                               | 2,0                         | - 0,4                                                            | 1,2                                                         | 2,4                         |
| 2016 JD                                                    | 0,7              | 0,8                                                         | 2,7                                               | - 0,3                       | 0,0                                                              | 0,7                                                         | 1,4                         |
| 2017 JD                                                    | 1,7              | 3,1                                                         | 2,4                                               | 2,2                         | 1,0                                                              | 0,6                                                         | 1,4                         |
| 2015 Januar                                                | - 0,2            | - 1,0                                                       | 1,8                                               | 0,4                         | - 0,4                                                            | 1,0                                                         | 2,9                         |
| Februar                                                    | 0,3              | - 0,2                                                       | 3,7                                               | - 1,3                       | - 0,3                                                            | 1,1                                                         | 3,0                         |
| März                                                       | 0,5              | 0,0                                                         | 3,3                                               | 0,6                         | - 0,1                                                            | 1,0                                                         | 2,5                         |
| April                                                      | 0,7              | 0,8                                                         | 3,0                                               | 2,2                         | - 0,3                                                            | 1,6                                                         | 2,4                         |
| Mai                                                        | 1,1              | 1,7                                                         | 2,2                                               | 2,0                         | 0,0                                                              | 1,7                                                         | 2,4                         |
| Juni                                                       | 0,7              | 1,0                                                         | 3,0                                               | 2,9                         | - 0,1                                                            | 1,1                                                         | 2,5                         |
| Juli                                                       | 0,8              | 0,4                                                         | 4,5                                               | 3,9                         | - 0,5                                                            | 1,0                                                         | 2,0                         |
| August                                                     | 0,7              | 0,6                                                         | 4,6                                               | 4,1                         | - 0,7                                                            | 1,2                                                         | 2,2                         |
| September                                                  | 0,3              | 1,2                                                         | 2,5                                               | 3,5                         | - 0,8                                                            | 0,9                                                         | 2,1                         |
| Oktober                                                    | 0,6              | 1,9                                                         | 2,9                                               | 2,3                         | - 0,6                                                            | 1,2                                                         | 2,0                         |
| November                                                   | 0,8              | 2,1                                                         | 3,8                                               | 2,2                         | - 0,4                                                            | 1,2                                                         | 1,9                         |
| Dezember                                                   | 0,8              | 1,6                                                         | 3,4                                               | 1,6                         | - 0,2                                                            | 0,9                                                         | 1,9                         |
| 2016 Januar                                                | 0,9              | 1,1                                                         | 4,1                                               | 0,4                         | - 0,4                                                            | 0,7                                                         | 1,7                         |
| Februar                                                    | 0,2              | 0,6                                                         | 2,9                                               | - 0,6                       | - 0,6                                                            | 0,8                                                         | 1,4                         |
| März                                                       | 0,5              | 1,1                                                         | 2,5                                               | - 0,7                       | - 0,6                                                            | 0,7                                                         | 1,3                         |
| April                                                      | 0,2              | 1,0                                                         | 3,1                                               | 0,0                         | - 0,5                                                            | 0,5                                                         | 1,5                         |
| Mai                                                        | 0,3              | - 0,3                                                       | 4,4                                               | 0,7                         | - 0,5                                                            | 0,5                                                         | 1,5                         |
| Juni                                                       | 0,5              | 0,4                                                         | 3,0                                               | - 0,3                       | - 0,2                                                            | 0,4                                                         | 1,5                         |
| Juli                                                       | 0,4              | 1,0                                                         | 1,1                                               | - 1,7                       | - 0,1                                                            | 0,4                                                         | 1,4                         |
| August                                                     | 0,5              | 0,8                                                         | 1,1                                               | - 2,3                       | 0,1                                                              | 0,6                                                         | 1,2                         |
| September                                                  | 0,8              | - 0,1                                                       | 3,8                                               | - 1,1                       | 0,3                                                              | 0,8                                                         | 1,3                         |
| Oktober                                                    | 0,9              | 0,1                                                         | 4,2                                               | 0,5                         | 0,7                                                              | 0,7                                                         | 1,4                         |
| November                                                   | 0,8              | 1,1                                                         | 1,6                                               | 0,8                         | 0,5                                                              | 1,2                                                         | 1,3                         |
| Dezember                                                   | 1,6              | 3,0                                                         | 0,8                                               | 0,2                         | 1,1                                                              | 1,2                                                         | 1,2                         |
| 2017 Januar                                                | 1,9              | 3,3                                                         | 1,5                                               | 1,2                         | 1,4                                                              | 1,0                                                         | 1,4                         |
| Februar                                                    | 2,3              | 4,4                                                         | 2,6                                               | 0,3                         | 1,5                                                              | 1,0                                                         | 1,7                         |
| März                                                       | 1,6              | 2,6                                                         | 1,0                                               | 2,3                         | 1,1                                                              | 0,8                                                         | 1,6                         |
| April                                                      | 1,9              | 1,3                                                         | 1,9                                               | 1,6                         | 1,3                                                              | 0,6                                                         | 1,5                         |
| Mai                                                        | 1,5              | 2,7                                                         | 2,0                                               | 1,9                         | 0,9                                                              | 0,4                                                         | 1,5                         |
| Juni                                                       | 1,5              | 2,5                                                         | 2,9                                               | 2,4                         | 0,7                                                              | 0,8                                                         | 1,4                         |
| Juli                                                       | 1,6              | 3,1                                                         | 3,7                                               | 2,0                         | 0,8                                                              | 1,0                                                         | 1,3                         |
| August                                                     | 1,7              | 3,2                                                         | 4,1                                               | 3,0                         | 0,8                                                              | 0,7                                                         | 1,4                         |
| September                                                  | 1,8              | 3,5                                                         | 1,1                                               | 3,6                         | 0,9                                                              | 0,8                                                         | 1,4                         |
| Oktober                                                    | 1,5              | 4,1                                                         | 1,3                                               | 2,6                         | 0,7                                                              | 0,5                                                         | 1,3                         |
| November                                                   | 1,9              | 3,5                                                         | 2,4                                               | 1,9                         | 0,9                                                              | 0,1                                                         | 1,3                         |
| Dezember                                                   | 1,7              | 2,7                                                         | 4,4                                               | 2,9                         | 0,8                                                              | 0,3                                                         | 1,4                         |
| 2018 Januar                                                | 1,5              | 3,7                                                         | 2,6                                               | 2,6                         | 0,7                                                              | 0,5                                                         | 1,0                         |
| Februar                                                    | 1,3              | 1,8                                                         | 1,7                                               | 4,2                         | 0,5                                                              | 0,7                                                         | 1,0                         |
| März                                                       | 1,6              | 3,2                                                         | 4,5                                               | 2,3                         | 0,8                                                              | 0,5                                                         | 1,0                         |
| April                                                      | 1,5              | 3,8                                                         | 3,2                                               | 1,3                         | 0,7                                                              | 0,9                                                         | 1,5                         |
| Mai                                                        | 2,1              | 3,9                                                         | 3,8                                               | 1,6                         | 1,2                                                              | 0,8                                                         | 1,6                         |
| Juni                                                       | 2,0              | 3,4                                                         | 4,4                                               | 1,7                         | 1,3                                                              | 0,7                                                         | 1,6                         |
| Juli                                                       | 2,1              | 2,7                                                         | 2,3                                               | 0,8                         | 1,4                                                              | 0,5                                                         | 1,6                         |

- Verbraucherpreisindex  
gruppen

| gruppe                                                     |                              |                                         |                    |                                                                |                                              | Jahr<br>Monat |
|------------------------------------------------------------|------------------------------|-----------------------------------------|--------------------|----------------------------------------------------------------|----------------------------------------------|---------------|
| Verkehr                                                    | Nachrichten-<br>übermittlung | Freizeit,<br>Unterhaltung<br>und Kultur | Bildungs-<br>wesen | Beherbergungs-<br>und<br>Gaststätten-<br>dienst-<br>leistungen | andere<br>Waren und<br>Dienst-<br>leistungen |               |
| Basis: JD 2010 = 100                                       |                              |                                         |                    |                                                                |                                              |               |
| <b>Veränderung gegenüber dem Vorjahresmonat in Prozent</b> |                              |                                         |                    |                                                                |                                              |               |
| 3,8                                                        | - 2,2                        | - 0,1                                   | 0,9                | 0,7                                                            | 1,2                                          | 2010 JD       |
| 4,2                                                        | - 3,6                        | 0,3                                     | 3,1                | 1,6                                                            | 1,9                                          | 2011 JD       |
| 2,9                                                        | - 1,7                        | 0,4                                     | 2,9                | 2,5                                                            | 1,1                                          | 2012 JD       |
| - 0,2                                                      | - 1,5                        | 2,6                                     | 3,0                | 2,4                                                            | 1,2                                          | 2013 JD       |
| 0,1                                                        | - 1,3                        | 1,7                                     | 2,2                | 1,8                                                            | 1,8                                          | 2014 JD       |
| - 1,3                                                      | - 1,1                        | 1,1                                     | 2,9                | 2,9                                                            | 2,3                                          | 2015 JD       |
| - 0,5                                                      | - 1,0                        | 1,3                                     | 2,4                | 2,4                                                            | 2,2                                          | 2016 JD       |
| 3,2                                                        | - 0,7                        | 1,8                                     | 2,1                | 2,9                                                            | 0,1                                          | 2017 JD       |
| - 3,2                                                      | - 1,0                        | - 0,1                                   | 3,1                | 2,4                                                            | 1,0                                          | 2015 Januar   |
| - 2,4                                                      | - 1,3                        | 1,5                                     | 3,9                | 2,2                                                            | 2,6                                          | Februar       |
| - 1,3                                                      | - 1,1                        | 0,5                                     | 4,0                | 2,5                                                            | 2,7                                          | März          |
| - 0,4                                                      | - 1,2                        | 0,6                                     | 4,0                | 2,5                                                            | 2,7                                          | April         |
| - 0,2                                                      | - 1,2                        | 2,6                                     | 4,0                | 2,8                                                            | 2,8                                          | Mai           |
| - 0,7                                                      | - 1,3                        | 0,2                                     | 4,0                | 2,9                                                            | 2,2                                          | Juni          |
| - 0,6                                                      | - 1,2                        | 0,9                                     | 3,3                | 3,0                                                            | 2,1                                          | Juli          |
| - 1,2                                                      | - 1,1                        | 1,3                                     | 3,0                | 3,0                                                            | 2,3                                          | August        |
| - 2,2                                                      | - 1,2                        | 1,0                                     | 2,0                | 3,3                                                            | 2,1                                          | September     |
| - 2,2                                                      | - 1,2                        | 2,0                                     | 1,2                | 3,4                                                            | 2,1                                          | Oktober       |
| - 0,8                                                      | - 1,2                        | 1,4                                     | 1,1                | 3,9                                                            | 2,6                                          | November      |
| - 0,5                                                      | - 1,2                        | 1,7                                     | 0,9                | 4,1                                                            | 2,2                                          | Dezember      |
| 0,3                                                        | - 1,2                        | 2,1                                     | 2,5                | 2,8                                                            | 2,5                                          | 2016 Januar   |
| - 1,1                                                      | - 1,0                        | 0,3                                     | 1,4                | 3,0                                                            | 2,1                                          | Februar       |
| - 2,2                                                      | - 1,1                        | 3,5                                     | 2,1                | 2,9                                                            | 1,7                                          | März          |
| - 2,3                                                      | - 1,1                        | 0,3                                     | 2,3                | 3,0                                                            | 1,8                                          | April         |
| - 1,4                                                      | - 1,1                        | 1,3                                     | 2,2                | 2,4                                                            | 1,8                                          | Mai           |
| - 0,7                                                      | - 1,1                        | 1,6                                     | 2,2                | 2,1                                                            | 2,1                                          | Juni          |
| - 1,4                                                      | - 1,0                        | 1,9                                     | 2,7                | 1,8                                                            | 2,3                                          | Juli          |
| - 1,0                                                      | - 0,9                        | 1,6                                     | 3,0                | 2,3                                                            | 2,2                                          | August        |
| 0,4                                                        | - 0,9                        | 1,4                                     | 3,0                | 2,1                                                            | 2,5                                          | September     |
| 1,1                                                        | - 0,8                        | 0,5                                     | 2,7                | 2,0                                                            | 2,7                                          | Oktober       |
| 1,0                                                        | - 0,8                        | 0,2                                     | 2,4                | 2,1                                                            | 2,0                                          | November      |
| 2,3                                                        | - 0,7                        | 1,7                                     | 2,4                | 1,8                                                            | 2,4                                          | Dezember      |
| 4,4                                                        | - 0,8                        | 1,5                                     | 1,7                | 2,2                                                            | 0,5                                          | 2017 Januar   |
| 5,1                                                        | - 0,9                        | 1,9                                     | 2,8                | 2,4                                                            | - 0,1                                        | Februar       |
| 4,9                                                        | - 0,8                        | - 0,5                                   | 2,1                | 2,5                                                            | 0,4                                          | März          |
| 4,0                                                        | - 0,8                        | 3,1                                     | 2,0                | 2,9                                                            | 0,5                                          | April         |
| 2,5                                                        | - 0,7                        | 0,7                                     | 2,0                | 3,2                                                            | 0,3                                          | Mai           |
| 1,7                                                        | - 0,4                        | 2,5                                     | 2,0                | 3,2                                                            | 0,3                                          | Juni          |
| 1,5                                                        | - 0,7                        | 2,2                                     | 2,0                | 3,3                                                            | 0,4                                          | Juli          |
| 2,9                                                        | - 0,7                        | 1,5                                     | 1,9                | 3,2                                                            | 0,3                                          | August        |
| 3,1                                                        | - 0,4                        | 1,9                                     | 1,9                | 3,2                                                            | 0,2                                          | September     |
| 2,4                                                        | - 0,6                        | 0,9                                     | 1,9                | 3,1                                                            | - 0,2                                        | Oktober       |
| 3,4                                                        | - 0,4                        | 2,6                                     | 2,1                | 2,7                                                            | - 0,3                                        | November      |
| 3,0                                                        | - 0,4                        | 2,3                                     | 3,1                | 2,6                                                            | - 0,8                                        | Dezember      |
| 1,7                                                        | - 0,7                        | 1,4                                     | - 2,8              | 2,5                                                            | 1,5                                          | 2018 Januar   |
| 2,1                                                        | - 0,7                        | 1,2                                     | - 3,4              | 2,6                                                            | 1,5                                          | Februar       |
| 1,9                                                        | - 0,4                        | 1,7                                     | - 3,4              | 2,2                                                            | 1,5                                          | März          |
| 2,6                                                        | - 0,4                        | 0,7                                     | - 2,5              | 2,1                                                            | 1,1                                          | April         |
| 3,7                                                        | - 0,7                        | 3,2                                     | - 2,5              | 1,7                                                            | 1,1                                          | Mai           |
| 4,7                                                        | - 0,6                        | 1,0                                     | - 2,4              | 1,7                                                            | 1,1                                          | Juni          |
| 5,6                                                        | - 0,4                        | 2,0                                     | - 2,4              | 1,6                                                            | 1,4                                          | Juli          |

Noch: 2. Jahresübersicht - Verbraucherpreisindex  
2.2 Wohnungsmieten

| Jahr<br>Monat                 | Index<br>Wohnungs-<br>mieten<br>einschl.<br>Nebenkosten | Wohnungs-<br>netto-<br>mieten | Wohnungsnebenkosten |                       |                         |                 |                                 |
|-------------------------------|---------------------------------------------------------|-------------------------------|---------------------|-----------------------|-------------------------|-----------------|---------------------------------|
|                               |                                                         |                               | zusammen            | davon                 |                         |                 |                                 |
|                               |                                                         |                               |                     | Wasser-<br>versorgung | Abwasser-<br>entsorgung | Müll-<br>abfuhr | andere<br>Dienst-<br>leistungen |
| Basis: JD 2010 = 100          |                                                         |                               |                     |                       |                         |                 |                                 |
| Wägungsanteile<br>in Promille | 241,00                                                  | 209,93                        | 31,07               | 7,92                  | 9,79                    | 6,87            | 6,49                            |
| 2010 JD                       | 100,0                                                   | 100,0                         | 100,0               | 100,0                 | 100,0                   | 100,0           | 100,0                           |
| 2011 JD                       | 100,8                                                   | 100,6                         | 101,8               | 100,4                 | 104,4                   | 99,2            | 102,1                           |
| 2012 JD                       | 101,6                                                   | 101,3                         | 103,8               | 103,6                 | 106,3                   | 99,2            | 105,3                           |
| 2013 JD                       | 102,2                                                   | 101,9                         | 104,1               | 105,1                 | 104,5                   | 98,6            | 108,0                           |
| 2014 JD                       | 103,0                                                   | 102,7                         | 104,9               | 105,4                 | 105,3                   | 98,0            | 110,6                           |
| 2015 JD                       | 104,3                                                   | 103,9                         | 106,6               | 107,4                 | 108,5                   | 98,1            | 112,0                           |
| 2016 JD                       | 105,3                                                   | 104,9                         | 108,0               | 106,7                 | 107,7                   | 103,6           | 114,6                           |
| 2017 JD                       | 106,2                                                   | 105,8                         | 108,8               | 107,3                 | 107,7                   | 103,6           | 117,6                           |
| 2015 Januar                   | 103,7                                                   | 103,3                         | 106,3               | 106,5                 | 108,5                   | 97,8            | 111,8                           |
| Februar                       | 103,7                                                   | 103,4                         | 106,4               | 106,7                 | 108,5                   | 97,8            | 111,8                           |
| März                          | 103,9                                                   | 103,5                         | 106,6               | 107,5                 | 108,5                   | 97,8            | 112,0                           |
| April                         | 104,0                                                   | 103,6                         | 106,6               | 107,5                 | 108,5                   | 97,8            | 112,0                           |
| Mai                           | 104,1                                                   | 103,8                         | 106,6               | 107,5                 | 108,5                   | 97,8            | 111,8                           |
| Juni                          | 104,2                                                   | 103,8                         | 106,6               | 107,5                 | 108,5                   | 97,8            | 112,0                           |
| Juli                          | 104,2                                                   | 103,8                         | 106,7               | 107,5                 | 108,5                   | 98,3            | 112,0                           |
| August                        | 104,5                                                   | 104,1                         | 106,7               | 107,5                 | 108,5                   | 98,3            | 112,0                           |
| September                     | 104,5                                                   | 104,1                         | 106,8               | 107,5                 | 108,5                   | 98,3            | 112,2                           |
| Oktober                       | 104,7                                                   | 104,4                         | 106,8               | 107,5                 | 108,5                   | 98,3            | 112,2                           |
| November                      | 104,7                                                   | 104,4                         | 106,8               | 107,5                 | 108,5                   | 98,3            | 112,2                           |
| Dezember                      | 104,8                                                   | 104,5                         | 106,8               | 107,5                 | 108,5                   | 98,3            | 112,2                           |
| 2016 Januar                   | 104,9                                                   | 104,5                         | 108,1               | 107,2                 | 108,7                   | 103,1           | 113,5                           |
| Februar                       | 105,0                                                   | 104,6                         | 107,8               | 106,6                 | 107,6                   | 103,6           | 114,0                           |
| März                          | 105,0                                                   | 104,6                         | 107,8               | 106,6                 | 107,6                   | 103,6           | 114,1                           |
| April                         | 105,0                                                   | 104,6                         | 107,8               | 106,6                 | 107,6                   | 103,6           | 114,1                           |
| Mai                           | 105,0                                                   | 104,6                         | 107,8               | 106,6                 | 107,6                   | 103,6           | 114,1                           |
| Juni                          | 105,3                                                   | 104,9                         | 108,0               | 106,6                 | 107,6                   | 103,6           | 115,1                           |
| Juli                          | 105,3                                                   | 104,9                         | 108,0               | 106,6                 | 107,6                   | 103,6           | 115,1                           |
| August                        | 105,4                                                   | 105,0                         | 108,0               | 106,6                 | 107,6                   | 103,6           | 115,1                           |
| September                     | 105,6                                                   | 105,3                         | 108,0               | 106,6                 | 107,6                   | 103,6           | 115,1                           |
| Oktober                       | 105,7                                                   | 105,4                         | 108,0               | 106,6                 | 107,6                   | 103,6           | 115,1                           |
| November                      | 105,8                                                   | 105,4                         | 108,0               | 106,6                 | 107,6                   | 103,6           | 115,1                           |
| Dezember                      | 105,9                                                   | 105,5                         | 108,1               | 106,6                 | 107,6                   | 103,6           | 115,2                           |
| 2017 Januar                   | 105,9                                                   | 105,6                         | 108,4               | 106,6                 | 107,6                   | 103,6           | 116,9                           |
| Februar                       | 106,0                                                   | 105,6                         | 108,7               | 107,4                 | 107,6                   | 103,6           | 117,2                           |
| März                          | 106,0                                                   | 105,6                         | 108,7               | 107,4                 | 107,6                   | 103,6           | 117,3                           |
| April                         | 106,0                                                   | 105,6                         | 108,7               | 107,4                 | 107,6                   | 103,6           | 117,3                           |
| Mai                           | 106,0                                                   | 105,6                         | 108,7               | 107,4                 | 107,6                   | 103,6           | 117,3                           |
| Juni                          | 106,1                                                   | 105,6                         | 108,8               | 107,4                 | 107,7                   | 103,6           | 117,6                           |
| Juli                          | 106,1                                                   | 105,7                         | 108,8               | 107,4                 | 107,7                   | 103,6           | 117,7                           |
| August                        | 106,2                                                   | 105,8                         | 108,8               | 107,4                 | 107,7                   | 103,6           | 117,7                           |
| September                     | 106,3                                                   | 105,9                         | 108,9               | 107,4                 | 107,7                   | 103,6           | 118,0                           |
| Oktober                       | 106,4                                                   | 106,0                         | 108,9               | 107,4                 | 107,7                   | 103,6           | 118,0                           |
| November                      | 106,5                                                   | 106,1                         | 108,9               | 107,4                 | 107,7                   | 103,6           | 118,0                           |
| Dezember                      | 106,6                                                   | 106,3                         | 108,9               | 107,4                 | 107,7                   | 103,6           | 118,0                           |
| 2018 Januar                   | 106,7                                                   | 106,3                         | 109,3               | 107,9                 | 108,4                   | 104,0           | 118,0                           |
| Februar                       | 106,8                                                   | 106,4                         | 109,3               | 107,9                 | 108,4                   | 104,0           | 118,0                           |
| März                          | 106,8                                                   | 106,4                         | 109,4               | 107,9                 | 108,4                   | 104,0           | 118,2                           |
| April                         | 106,9                                                   | 106,5                         | 109,4               | 107,9                 | 108,4                   | 104,0           | 118,2                           |
| Mai                           | 107,0                                                   | 106,7                         | 109,4               | 107,9                 | 108,4                   | 104,0           | 118,2                           |
| Juni                          | 107,1                                                   | 106,8                         | 109,5               | 107,9                 | 108,4                   | 104,0           | 118,9                           |
| Juli                          | 107,1                                                   | 106,8                         | 109,5               | 107,9                 | 108,4                   | 104,0           | 118,9                           |

Noch: 2. Jahresübersicht - Verbraucherpreisindex  
 Noch: 2.2 Wohnungsmieten

| Jahr<br>Monat                                              | Index<br>Wohnungs-<br>mieten<br>einschl.<br>Nebenkosten | Wohnungs-<br>netto-<br>mieten | Wohnungsnebenkosten |                       |                         |                 |                                 |
|------------------------------------------------------------|---------------------------------------------------------|-------------------------------|---------------------|-----------------------|-------------------------|-----------------|---------------------------------|
|                                                            |                                                         |                               | zusammen            | Davon                 |                         |                 |                                 |
|                                                            |                                                         |                               |                     | Wasser-<br>versorgung | Abwasser-<br>entsorgung | Müll-<br>abfuhr | andere<br>Dienst-<br>leistungen |
| Basis: JD 2010 = 100                                       |                                                         |                               |                     |                       |                         |                 |                                 |
| <b>Veränderung gegenüber dem Vorjahresmonat in Prozent</b> |                                                         |                               |                     |                       |                         |                 |                                 |
| 2010 JD                                                    | 0,6                                                     | 0,5                           | 1,0                 | - 0,2                 | 2,0                     | - 0,3           | 3,4                             |
| 2011 JD                                                    | 0,8                                                     | 0,6                           | 1,8                 | 0,4                   | 4,4                     | - 0,8           | 2,1                             |
| 2012 JD                                                    | 0,8                                                     | 0,7                           | 2,0                 | 3,2                   | 1,8                     | 0,0             | 3,1                             |
| 2013 JD                                                    | 0,6                                                     | 0,6                           | 0,3                 | 1,4                   | - 1,7                   | - 0,6           | 2,6                             |
| 2014 JD                                                    | 0,8                                                     | 0,8                           | 0,8                 | 0,3                   | 0,8                     | - 0,6           | 2,4                             |
| 2015 JD                                                    | 1,3                                                     | 1,2                           | 1,6                 | 1,9                   | 3,0                     | 0,1             | 1,3                             |
| 2016 JD                                                    | 1,0                                                     | 1,0                           | 1,3                 | - 0,7                 | - 0,7                   | 5,6             | 2,3                             |
| 2017 JD                                                    | 0,9                                                     | 0,9                           | 0,7                 | 0,6                   | 0,0                     | 0,0             | 2,6                             |
| 2015 Januar                                                | 1,2                                                     | 1,1                           | 1,6                 | 1,3                   | 2,9                     | - 0,8           | 2,6                             |
| Februar                                                    | 1,2                                                     | 1,2                           | 1,8                 | 1,2                   | 3,0                     | - 0,1           | 2,5                             |
| März                                                       | 1,3                                                     | 1,2                           | 2,0                 | 2,0                   | 3,0                     | - 0,1           | 2,7                             |
| April                                                      | 1,2                                                     | 1,1                           | 2,0                 | 2,0                   | 3,0                     | - 0,1           | 2,7                             |
| Mai                                                        | 1,2                                                     | 1,2                           | 2,0                 | 2,0                   | 3,0                     | - 0,1           | 2,3                             |
| Juni                                                       | 1,3                                                     | 1,2                           | 1,4                 | 2,0                   | 3,0                     | - 0,1           | 0,3                             |
| Juli                                                       | 1,0                                                     | 0,9                           | 1,5                 | 2,0                   | 3,0                     | 0,4             | 0,3                             |
| August                                                     | 1,3                                                     | 1,2                           | 1,5                 | 2,0                   | 3,0                     | 0,4             | 0,3                             |
| September                                                  | 1,3                                                     | 1,2                           | 1,6                 | 2,0                   | 3,0                     | 0,4             | 0,4                             |
| Oktober                                                    | 1,5                                                     | 1,5                           | 1,6                 | 2,0                   | 3,0                     | 0,4             | 0,4                             |
| November                                                   | 1,5                                                     | 1,5                           | 1,6                 | 2,0                   | 3,0                     | 0,4             | 0,4                             |
| Dezember                                                   | 1,6                                                     | 1,6                           | 1,6                 | 2,0                   | 3,0                     | 0,4             | 0,4                             |
| 2016 Januar                                                | 1,2                                                     | 1,2                           | 1,7                 | 0,7                   | 0,2                     | 5,4             | 1,5                             |
| Februar                                                    | 1,3                                                     | 1,2                           | 1,3                 | - 0,1                 | - 0,8                   | 5,9             | 2,0                             |
| März                                                       | 1,1                                                     | 1,1                           | 1,1                 | - 0,8                 | - 0,8                   | 5,9             | 1,9                             |
| April                                                      | 1,0                                                     | 1,0                           | 1,1                 | - 0,8                 | - 0,8                   | 5,9             | 1,9                             |
| Mai                                                        | 0,9                                                     | 0,8                           | 1,1                 | - 0,8                 | - 0,8                   | 5,9             | 2,1                             |
| Juni                                                       | 1,1                                                     | 1,1                           | 1,3                 | - 0,8                 | - 0,8                   | 5,9             | 2,8                             |
| Juli                                                       | 1,1                                                     | 1,1                           | 1,2                 | - 0,8                 | - 0,8                   | 5,4             | 2,8                             |
| August                                                     | 0,9                                                     | 0,9                           | 1,2                 | - 0,8                 | - 0,8                   | 5,4             | 2,8                             |
| September                                                  | 1,1                                                     | 1,2                           | 1,1                 | - 0,8                 | - 0,8                   | 5,4             | 2,6                             |
| Oktober                                                    | 1,0                                                     | 1,0                           | 1,1                 | - 0,8                 | - 0,8                   | 5,4             | 2,6                             |
| November                                                   | 1,1                                                     | 1,0                           | 1,1                 | - 0,8                 | - 0,8                   | 5,4             | 2,6                             |
| Dezember                                                   | 1,0                                                     | 1,0                           | 1,2                 | - 0,8                 | - 0,8                   | 5,4             | 2,7                             |
| 2017 Januar                                                | 1,0                                                     | 1,1                           | 0,3                 | - 0,6                 | - 1,0                   | 0,5             | 3,0                             |
| Februar                                                    | 1,0                                                     | 1,0                           | 0,8                 | 0,8                   | 0,0                     | 0,0             | 2,8                             |
| März                                                       | 1,0                                                     | 1,0                           | 0,8                 | 0,8                   | 0,0                     | 0,0             | 2,8                             |
| April                                                      | 1,0                                                     | 1,0                           | 0,8                 | 0,8                   | 0,0                     | 0,0             | 2,8                             |
| Mai                                                        | 1,0                                                     | 1,0                           | 0,8                 | 0,8                   | 0,0                     | 0,0             | 2,8                             |
| Juni                                                       | 0,8                                                     | 0,7                           | 0,7                 | 0,8                   | 0,1                     | 0,0             | 2,2                             |
| Juli                                                       | 0,8                                                     | 0,8                           | 0,7                 | 0,8                   | 0,1                     | 0,0             | 2,3                             |
| August                                                     | 0,8                                                     | 0,8                           | 0,7                 | 0,8                   | 0,1                     | 0,0             | 2,3                             |
| September                                                  | 0,7                                                     | 0,6                           | 0,8                 | 0,8                   | 0,1                     | 0,0             | 2,5                             |
| Oktober                                                    | 0,7                                                     | 0,6                           | 0,8                 | 0,8                   | 0,1                     | 0,0             | 2,5                             |
| November                                                   | 0,7                                                     | 0,7                           | 0,8                 | 0,8                   | 0,1                     | 0,0             | 2,5                             |
| Dezember                                                   | 0,7                                                     | 0,8                           | 0,7                 | 0,8                   | 0,1                     | 0,0             | 2,4                             |
| 2018 Januar                                                | 0,8                                                     | 0,7                           | 0,8                 | 1,2                   | 0,7                     | 0,4             | 0,9                             |
| Februar                                                    | 0,8                                                     | 0,8                           | 0,6                 | 0,5                   | 0,7                     | 0,4             | 0,7                             |
| März                                                       | 0,8                                                     | 0,8                           | 0,6                 | 0,5                   | 0,7                     | 0,4             | 0,8                             |
| April                                                      | 0,8                                                     | 0,9                           | 0,6                 | 0,5                   | 0,7                     | 0,4             | 0,8                             |
| Mai                                                        | 0,9                                                     | 1,0                           | 0,6                 | 0,5                   | 0,7                     | 0,4             | 0,8                             |
| Juni                                                       | 0,9                                                     | 1,1                           | 0,6                 | 0,5                   | 0,6                     | 0,4             | 1,1                             |
| Juli                                                       | 0,9                                                     | 1,0                           | 0,6                 | 0,5                   | 0,6                     | 0,4             | 1,0                             |

Noch: 2. Jahresübersicht - Verbraucherpreisindex  
2.3 Strom, Gas und andere Brennstoffe

| Jahr<br>Monat                 | Index<br>Strom, Gas<br>und andere<br>Brennstoffe | Davon |       |        |                      |                              |
|-------------------------------|--------------------------------------------------|-------|-------|--------|----------------------|------------------------------|
|                               |                                                  | Strom | Gas   | Heizöl | feste<br>Brennstoffe | Zentralheizung,<br>Fernwärme |
| Basis: JD 2010 = 100          |                                                  |       |       |        |                      |                              |
| Wägungsanteile<br>in Promille | 68,19                                            | 26,21 | 14,46 | 11,11  | 1,05                 | 15,36                        |
| 2010 JD                       | 100,0                                            | 100,0 | 100,0 | 100,0  | 100,0                | 100,0                        |
| 2011 JD                       | 107,2                                            | 105,2 | 98,8  | 123,8  | 102,4                | 106,8                        |
| 2012 JD                       | 113,0                                            | 106,7 | 103,5 | 135,4  | 112,9                | 116,5                        |
| 2013 JD                       | 117,0                                            | 118,1 | 104,1 | 127,1  | 116,7                | 119,8                        |
| 2014 JD                       | 115,7                                            | 120,5 | 102,5 | 117,4  | 125,3                | 118,1                        |
| 2015 JD                       | 109,2                                            | 119,4 | 101,3 | 90,5   | 122,0                | 111,8                        |
| 2016 JD                       | 105,1                                            | 122,2 | 99,8  | 75,5   | 120,0                | 101,7                        |
| 2017 JD                       | 106,6                                            | 123,6 | 96,6  | 87,0   | 120,6                | 100,5                        |
| 2015 Januar                   | 110,0                                            | 119,8 | 100,8 | 87,7   | 127,0                | 116,9                        |
| Februar                       | 110,9                                            | 119,2 | 101,3 | 94,8   | 126,9                | 116,1                        |
| März                          | 111,1                                            | 119,2 | 101,6 | 97,2   | 126,7                | 115,2                        |
| April                         | 110,5                                            | 119,2 | 101,4 | 95,7   | 123,3                | 114,0                        |
| Mai                           | 111,2                                            | 119,2 | 101,4 | 101,4  | 119,3                | 113,2                        |
| Juni                          | 110,9                                            | 119,2 | 101,3 | 100,6  | 119,1                | 112,4                        |
| Juli                          | 109,8                                            | 119,2 | 101,3 | 95,3   | 120,4                | 111,5                        |
| August                        | 108,2                                            | 119,2 | 101,2 | 87,0   | 120,2                | 110,6                        |
| September                     | 107,8                                            | 119,2 | 101,0 | 86,1   | 121,0                | 109,5                        |
| Oktober                       | 107,2                                            | 119,2 | 101,2 | 84,1   | 119,5                | 108,2                        |
| November                      | 107,3                                            | 120,0 | 101,6 | 83,6   | 119,5                | 107,3                        |
| Dezember                      | 105,3                                            | 120,0 | 101,7 | 72,2   | 121,0                | 106,4                        |
| 2016 Januar                   | 104,0                                            | 121,1 | 100,3 | 65,2   | 119,7                | 105,4                        |
| Februar                       | 103,6                                            | 121,1 | 100,2 | 63,8   | 120,7                | 104,6                        |
| März                          | 104,3                                            | 121,1 | 100,1 | 69,4   | 121,2                | 103,8                        |
| April                         | 104,4                                            | 122,5 | 99,6  | 68,8   | 118,8                | 102,8                        |
| Mai                           | 105,3                                            | 122,5 | 99,6  | 75,4   | 118,9                | 102,1                        |
| Juni                          | 105,8                                            | 122,5 | 99,6  | 79,3   | 120,2                | 101,5                        |
| Juli                          | 105,3                                            | 122,5 | 99,6  | 77,0   | 120,4                | 100,9                        |
| August                        | 105,1                                            | 122,5 | 99,5  | 76,3   | 120,2                | 100,4                        |
| September                     | 105,0                                            | 122,5 | 99,5  | 76,5   | 119,2                | 100,1                        |
| Oktober                       | 106,2                                            | 122,5 | 99,7  | 84,3   | 119,3                | 99,7                         |
| November                      | 105,6                                            | 122,5 | 99,8  | 80,2   | 118,9                | 99,5                         |
| Dezember                      | 107,0                                            | 122,5 | 99,9  | 89,2   | 122,3                | 99,2                         |
| 2017 Januar                   | 106,8                                            | 123,1 | 97,4  | 89,9   | 120,3                | 99,3                         |
| Februar                       | 107,0                                            | 123,1 | 97,2  | 90,6   | 120,4                | 99,7                         |
| März                          | 106,4                                            | 123,1 | 96,6  | 87,3   | 120,1                | 100,1                        |
| April                         | 107,2                                            | 123,7 | 96,4  | 90,1   | 119,2                | 100,6                        |
| Mai                           | 106,2                                            | 123,7 | 96,4  | 83,7   | 121,9                | 100,9                        |
| Juni                          | 105,7                                            | 123,7 | 96,3  | 80,9   | 120,3                | 100,9                        |
| Juli                          | 105,6                                            | 123,7 | 96,2  | 80,7   | 117,1                | 100,6                        |
| August                        | 105,8                                            | 123,7 | 96,3  | 82,1   | 119,5                | 100,5                        |
| September                     | 106,5                                            | 123,7 | 96,5  | 85,6   | 119,1                | 100,6                        |
| Oktober                       | 106,9                                            | 123,7 | 96,6  | 88,1   | 121,0                | 100,7                        |
| November                      | 107,7                                            | 123,7 | 96,7  | 92,7   | 123,1                | 100,7                        |
| Dezember                      | 107,8                                            | 123,7 | 96,8  | 92,8   | 124,6                | 100,8                        |
| 2018 Januar                   | 107,2                                            | 122,1 | 94,7  | 95,8   | 124,4                | 100,8                        |
| Februar                       | 107,2                                            | 122,1 | 94,6  | 91,0   | 123,8                | 100,9                        |
| März                          | 106,8                                            | 122,1 | 94,6  | 93,0   | 124,6                | 100,9                        |
| April                         | 107,0                                            | 121,2 | 94,2  | 97,0   | 125,0                | 100,9                        |
| Mai                           | 108,2                                            | 121,2 | 94,1  | 104,2  | 125,1                | 101,1                        |
| Juni                          | 108,3                                            | 121,2 | 94,3  | 104,1  | 126,3                | 101,4                        |
| Juli                          | 108,5                                            | 121,2 | 94,3  | 104,0  | 126,5                | 102,0                        |



Noch: 2. Jahresübersicht - Verbraucherpreisindex  
 Noch: 2.3 Strom, Gas und andere Brennstoffe

| Jahr<br>Monat                                              | Index<br>Strom, Gas<br>und andere<br>Brennstoffe | Davon |       |        |                      |                              |
|------------------------------------------------------------|--------------------------------------------------|-------|-------|--------|----------------------|------------------------------|
|                                                            |                                                  | Strom | Gas   | Heizöl | feste<br>Brennstoffe | Zentralheizung,<br>Fernwärme |
| Basis: JD 2010 = 100                                       |                                                  |       |       |        |                      |                              |
| <b>Veränderung gegenüber dem Vorjahresmonat in Prozent</b> |                                                  |       |       |        |                      |                              |
| 2010 JD                                                    | 0,2                                              | 1,7   | - 5,9 | 22,1   | - 0,3                | - 9,0                        |
| 2011 JD                                                    | 7,2                                              | 5,2   | - 1,2 | 23,8   | 2,4                  | 6,8                          |
| 2012 JD                                                    | 5,4                                              | 1,4   | 4,8   | 9,4    | 10,3                 | 9,1                          |
| 2013 JD                                                    | 3,5                                              | 10,7  | 0,6   | - 6,1  | 3,4                  | 2,8                          |
| 2014 JD                                                    | - 1,1                                            | 2,0   | - 1,5 | - 7,6  | 7,4                  | - 1,4                        |
| 2015 JD                                                    | - 5,6                                            | - 0,9 | - 1,2 | - 22,9 | - 2,6                | - 5,3                        |
| 2016 JD                                                    | - 3,8                                            | 2,3   | - 1,5 | - 16,6 | - 1,6                | - 9,0                        |
| 2017 JD                                                    | 1,4                                              | 1,1   | - 3,2 | 15,2   | 0,5                  | - 1,2                        |
| 2015 Januar                                                | - 5,6                                            | 0,1   | - 2,0 | - 28,5 | 2,8                  | - 1,6                        |
| Februar                                                    | - 5,1                                            | - 1,5 | - 1,4 | - 22,9 | 2,7                  | - 2,2                        |
| März                                                       | - 4,8                                            | - 1,5 | - 0,9 | - 20,1 | 2,3                  | - 2,8                        |
| April                                                      | - 4,9                                            | - 0,6 | - 1,1 | - 21,3 | - 0,6                | - 3,6                        |
| Mai                                                        | - 3,9                                            | - 0,6 | - 1,1 | - 14,5 | - 4,2                | - 4,3                        |
| Juni                                                       | - 4,1                                            | - 0,6 | - 1,2 | - 15,1 | - 4,3                | - 5,0                        |
| Juli                                                       | - 5,2                                            | - 0,6 | - 1,2 | - 19,8 | - 4,4                | - 5,7                        |
| August                                                     | - 7,0                                            | - 1,5 | - 1,3 | - 27,4 | - 4,2                | - 6,4                        |
| September                                                  | - 7,4                                            | - 1,5 | - 1,4 | - 28,5 | - 5,5                | - 7,2                        |
| Oktober                                                    | - 7,1                                            | - 1,5 | - 1,3 | - 27,1 | - 6,1                | - 7,9                        |
| November                                                   | - 6,5                                            | - 0,7 | - 0,6 | - 25,3 | - 6,1                | - 8,4                        |
| Dezember                                                   | - 6,1                                            | - 0,7 | - 0,5 | - 25,3 | - 4,0                | - 9,1                        |
| 2016 Januar                                                | - 5,5                                            | 1,1   | - 0,5 | - 25,7 | - 5,7                | - 9,8                        |
| Februar                                                    | - 6,6                                            | 1,6   | - 1,1 | - 32,7 | - 4,9                | - 9,9                        |
| März                                                       | - 6,1                                            | 1,6   | - 1,5 | - 28,6 | - 4,3                | - 9,9                        |
| April                                                      | - 5,5                                            | 2,8   | - 1,8 | - 28,1 | - 3,6                | - 9,8                        |
| Mai                                                        | - 5,3                                            | 2,8   | - 1,8 | - 25,6 | - 0,3                | - 9,8                        |
| Juni                                                       | - 4,6                                            | 2,8   | - 1,7 | - 21,2 | 0,9                  | - 9,7                        |
| Juli                                                       | - 4,1                                            | 2,8   | - 1,7 | - 19,2 | 0,0                  | - 9,5                        |
| August                                                     | - 2,9                                            | 2,8   | - 1,7 | - 12,3 | 0,0                  | - 9,2                        |
| September                                                  | - 2,6                                            | 2,8   | - 1,5 | - 11,1 | - 1,5                | - 8,6                        |
| Oktober                                                    | - 0,9                                            | 2,8   | - 1,5 | 0,2    | - 0,2                | - 7,9                        |
| November                                                   | - 1,6                                            | 2,1   | - 1,8 | - 4,1  | - 0,5                | - 7,3                        |
| Dezember                                                   | 1,6                                              | 2,1   | - 1,8 | 23,5   | 1,1                  | - 6,8                        |
| 2017 Januar                                                | 2,7                                              | 1,7   | - 2,9 | 37,9   | 0,5                  | - 5,8                        |
| Februar                                                    | 3,3                                              | 1,7   | - 3,0 | 42,0   | - 0,2                | - 4,7                        |
| März                                                       | 2,0                                              | 1,7   | - 3,5 | 25,8   | - 0,9                | - 3,6                        |
| April                                                      | 2,7                                              | 1,0   | - 3,2 | 31,0   | 0,3                  | - 2,1                        |
| Mai                                                        | 0,9                                              | 1,0   | - 3,2 | 11,0   | 2,5                  | - 1,2                        |
| Juni                                                       | - 0,1                                            | 1,0   | - 3,3 | 2,0    | 0,1                  | - 0,6                        |
| Juli                                                       | 0,3                                              | 1,0   | - 3,4 | 4,8    | - 2,7                | - 0,3                        |
| August                                                     | 0,7                                              | 1,0   | - 3,2 | 7,6    | - 0,6                | 0,1                          |
| September                                                  | 1,4                                              | 1,0   | - 3,0 | 11,9   | - 0,1                | 0,5                          |
| Oktober                                                    | 0,7                                              | 1,0   | - 3,1 | 4,5    | 1,4                  | 1,0                          |
| November                                                   | 2,0                                              | 1,0   | - 3,1 | 15,6   | 3,5                  | 1,2                          |
| Dezember                                                   | 0,7                                              | 1,0   | - 3,1 | 4,0    | 1,9                  | 1,6                          |
| 2018 Januar                                                | 0,4                                              | - 0,8 | - 2,8 | 6,6    | 3,4                  | 1,5                          |
| Februar                                                    | - 0,6                                            | - 0,8 | - 2,7 | 0,4    | 2,8                  | 1,2                          |
| März                                                       | 0,4                                              | - 0,8 | - 2,1 | 6,5    | 3,7                  | 0,8                          |
| April                                                      | - 0,2                                            | - 2,0 | - 2,3 | 7,7    | 4,9                  | 0,3                          |
| Mai                                                        | 1,9                                              | - 2,0 | - 2,4 | 24,5   | 2,6                  | 0,2                          |
| Juni                                                       | 2,5                                              | - 2,0 | - 2,1 | 28,7   | 5,0                  | 0,5                          |
| Juli                                                       | 2,7                                              | - 2,0 | - 2,0 | 28,9   | 8,0                  | 1,4                          |

Noch: 2. Jahresübersicht - Verbraucherpreisindex  
2.4 Waren und Dienstleistungen

| Jahr<br>Monat                 | Index<br>Waren und<br>Dienstleistungen<br>(Gesamtindex) | Waren    |                 |                                   |                                 |                                | Dienstleistungen |                                      |
|-------------------------------|---------------------------------------------------------|----------|-----------------|-----------------------------------|---------------------------------|--------------------------------|------------------|--------------------------------------|
|                               |                                                         | zusammen | davon           |                                   |                                 |                                | zusammen         | darunter<br>Wohnungs-<br>nettomieten |
|                               |                                                         |          | Verbrauchsgüter |                                   | Gebrauchsgüter                  |                                |                  |                                      |
|                               |                                                         |          | zusammen        | darunter<br>Haushalts-<br>energie | mit<br>mittlerer<br>Lebensdauer | mit<br>längerer<br>Lebensdauer |                  |                                      |
| Basis: JD 2010 = 100          |                                                         |          |                 |                                   |                                 |                                |                  |                                      |
| Wägungsanteile<br>in Promille | 1000,00                                                 | 479,77   | 307,89          | 68,19                             | 91,05                           | 80,83                          | 520,23           | 209,93                               |
| 2010 JD                       | 100,0                                                   | 100,0    | 100,0           | 100,0                             | 100,0                           | 100,0                          | 100,0            | 100,0                                |
| 2011 JD                       | 102,0                                                   | 103,2    | 105,0           | 107,2                             | 101,2                           | 98,7                           | 101,0            | 100,6                                |
| 2012 JD                       | 104,1                                                   | 106,1    | 109,1           | 113,0                             | 103,3                           | 97,8                           | 102,2            | 101,3                                |
| 2013 JD                       | 105,4                                                   | 107,7    | 111,5           | 117,0                             | 104,3                           | 96,8                           | 103,3            | 101,9                                |
| 2014 JD                       | 106,2                                                   | 107,6    | 111,7           | 115,7                             | 103,9                           | 95,9                           | 104,9            | 102,7                                |
| 2015 JD                       | 106,8                                                   | 106,9    | 110,1           | 109,2                             | 105,1                           | 96,7                           | 106,7            | 103,9                                |
| 2016 JD                       | 107,5                                                   | 106,7    | 109,2           | 105,1                             | 105,4                           | 98,5                           | 108,2            | 104,9                                |
| 2017 JD                       | 109,3                                                   | 109,0    | 112,0           | 106,6                             | 107,2                           | 99,8                           | 109,6            | 105,8                                |
| 2015 Januar                   | 105,4 r                                                 | 105,5    | 108,7           | 110,0                             | 103,1                           | 96,0                           | 105,3 r          | 103,3                                |
| Februar                       | 106,3 r                                                 | 106,1    | 109,8           | 110,9                             | 103,1                           | 95,8                           | 106,4 r          | 103,4                                |
| März                          | 106,7 r                                                 | 107,1    | 110,4           | 111,1                             | 105,5                           | 96,1                           | 106,4 r          | 103,5                                |
| April                         | 106,7 r                                                 | 107,6    | 111,0           | 110,5                             | 106,1                           | 96,4                           | 105,9 r          | 103,6                                |
| Mai                           | 106,9                                                   | 107,7    | 111,3           | 111,2                             | 105,3                           | 96,7                           | 106,2            | 103,8                                |
| Juni                          | 106,9                                                   | 107,5    | 111,2           | 110,9                             | 104,8                           | 96,6                           | 106,3            | 103,8                                |
| Juli                          | 107,3                                                   | 107,3    | 111,3           | 109,8                             | 103,6                           | 96,6                           | 107,2            | 103,8                                |
| August                        | 107,2                                                   | 106,8    | 110,2           | 108,2                             | 103,8                           | 97,0                           | 107,5            | 104,1                                |
| September                     | 106,9                                                   | 107,0    | 109,8           | 107,8                             | 106,4                           | 97,1                           | 106,9            | 104,1                                |
| Oktober                       | 106,9                                                   | 106,9    | 109,3           | 107,2                             | 106,9                           | 97,4                           | 106,9            | 104,4                                |
| November                      | 107,1                                                   | 107,0    | 109,6           | 107,3                             | 106,7                           | 97,4                           | 107,2            | 104,4                                |
| Dezember                      | 107,2                                                   | 106,3    | 108,7           | 105,3                             | 106,0                           | 97,6                           | 108,0            | 104,5                                |
| 2016 Januar                   | 106,3                                                   | 105,5    | 108,1           | 104,0                             | 103,7                           | 97,9                           | 107,1            | 104,5                                |
| Februar                       | 106,5                                                   | 105,3    | 107,9           | 103,6                             | 103,0                           | 97,9                           | 107,7            | 104,6                                |
| März                          | 107,2                                                   | 106,0    | 108,3           | 104,3                             | 105,4                           | 98,2                           | 108,3            | 104,6                                |
| April                         | 106,9                                                   | 106,8    | 109,0           | 104,4                             | 106,9                           | 98,4                           | 107,0            | 104,6                                |
| Mai                           | 107,2                                                   | 106,9    | 109,4           | 105,3                             | 106,3                           | 98,2                           | 107,5            | 104,6                                |
| Juni                          | 107,4                                                   | 106,8    | 109,5           | 105,8                             | 104,9                           | 98,3                           | 108,0            | 104,9                                |
| Juli                          | 107,7                                                   | 106,4    | 109,4           | 105,3                             | 103,2                           | 98,3                           | 109,0            | 104,9                                |
| August                        | 107,7                                                   | 106,1    | 108,9           | 105,1                             | 103,5                           | 98,5                           | 109,1            | 105,0                                |
| September                     | 107,8                                                   | 107,0    | 109,4           | 105,0                             | 106,4                           | 98,6                           | 108,5            | 105,3                                |
| Oktober                       | 107,9                                                   | 107,4    | 109,8           | 106,2                             | 107,2                           | 98,9                           | 108,4            | 105,4                                |
| November                      | 108,0                                                   | 107,6    | 109,9           | 105,6                             | 107,4                           | 99,1                           | 108,4            | 105,4                                |
| Dezember                      | 108,9                                                   | 108,1    | 110,8           | 107,0                             | 106,6                           | 99,2                           | 109,7            | 105,5                                |
| 2017 Januar                   | 108,3                                                   | 108,3    | 111,7           | 106,8                             | 104,7                           | 99,4                           | 108,4            | 105,6                                |
| Februar                       | 108,9                                                   | 108,7    | 112,5           | 107,0                             | 103,9                           | 99,5                           | 109,0            | 105,6                                |
| März                          | 108,9                                                   | 108,8    | 111,6           | 106,4                             | 107,3                           | 99,7                           | 109,1            | 105,6                                |
| April                         | 108,9                                                   | 109,1    | 111,8           | 107,2                             | 108,2                           | 99,7                           | 108,8            | 105,6                                |
| Mai                           | 108,8                                                   | 108,9    | 111,6           | 106,2                             | 107,9                           | 99,7                           | 108,7            | 105,6                                |
| Juni                          | 109,0                                                   | 108,5    | 111,3           | 105,7                             | 106,8                           | 99,8                           | 109,5            | 105,6                                |
| Juli                          | 109,4                                                   | 108,3    | 111,4           | 105,6                             | 105,2                           | 99,8                           | 110,4            | 105,7                                |
| August                        | 109,5                                                   | 108,4    | 111,5           | 105,8                             | 105,7                           | 99,7                           | 110,6            | 105,8                                |
| September                     | 109,7                                                   | 109,3    | 111,9           | 106,5                             | 109,1                           | 99,9                           | 109,9            | 105,9                                |
| Oktober                       | 109,5                                                   | 109,5    | 112,1           | 106,9                             | 109,4                           | 99,8                           | 109,6            | 106,0                                |
| November                      | 110,0                                                   | 110,1    | 113,0           | 107,7                             | 109,3                           | 99,9                           | 109,9            | 106,1                                |
| Dezember                      | 110,8                                                   | 110,3    | 113,4           | 107,8                             | 108,6                           | 100,1                          | 111,2            | 106,3                                |
| 2018 Januar                   | 109,9                                                   | 110,1    | 113,7           | 107,2                             | 106,8                           | 100,0                          | 109,8            | 106,3                                |
| Februar                       | 110,3                                                   | 110,1    | 113,8           | 106,4                             | 106,4                           | 100,1                          | 110,4            | 106,4                                |
| März                          | 110,6                                                   | 110,5    | 113,7           | 106,8                             | 109,1                           | 99,9                           | 110,8            | 106,4                                |
| April                         | 110,5                                                   | 110,9    | 114,2           | 107,0                             | 109,3                           | 100,1                          | 110,2            | 106,5                                |
| Mai                           | 111,1                                                   | 111,4    | 115,1           | 108,2                             | 109,2                           | 100,0                          | 110,7            | 106,7                                |
| Juni                          | 111,2                                                   | 111,5    | 115,4           | 108,3                             | 108,2                           | 100,2                          | 111,0            | 106,8                                |
| Juli                          | 111,7                                                   | 111,0    | 115,4           | 108,5                             | 105,7                           | 100,5                          | 112,2            | 106,8                                |

Noch: 2. Jahresübersicht - Verbraucherpreisindex  
 Noch: 2.4 Waren und Dienstleistungen

| Jahr<br>Monat                                              | Index<br>Waren und<br>Dienstleistungen<br>(Gesamtindex) | Waren    |                 |                                   |                                 |                                | Dienstleistungen |                                      |  |
|------------------------------------------------------------|---------------------------------------------------------|----------|-----------------|-----------------------------------|---------------------------------|--------------------------------|------------------|--------------------------------------|--|
|                                                            |                                                         | zusammen | davon           |                                   |                                 |                                | zusammen         | darunter<br>Wohnungs-<br>nettomieten |  |
|                                                            |                                                         |          | Verbrauchsgüter |                                   | Gebrauchsgüter                  |                                |                  |                                      |  |
|                                                            |                                                         |          | zusammen        | darunter<br>Haushalts-<br>energie | mit<br>mittlerer<br>Lebensdauer | mit<br>längerer<br>Lebensdauer |                  |                                      |  |
| Basis: JD 2010 = 100                                       |                                                         |          |                 |                                   |                                 |                                |                  |                                      |  |
| <b>Veränderung gegenüber dem Vorjahresmonat in Prozent</b> |                                                         |          |                 |                                   |                                 |                                |                  |                                      |  |
| 2010 JD                                                    | 0,9                                                     | 1,3      | 1,9             | 0,2                               | 0,9                             | - 0,9                          | 0,6              | 0,5                                  |  |
| 2011 JD                                                    | 2,0                                                     | 3,2      | 5,0             | 7,2                               | 1,2                             | - 1,3                          | 1,0              | 0,6                                  |  |
| 2012 JD                                                    | 2,1                                                     | 2,8      | 3,9             | 5,4                               | 2,1                             | - 0,9                          | 1,2              | 0,7                                  |  |
| 2013 JD                                                    | 0,8                                                     | 1,5      | 2,2             | 3,5                               | 1,0                             | - 1,0                          | 1,1              | 0,6                                  |  |
| 2014 JD                                                    | 1,1                                                     | - 0,1    | 0,2             | - 1,1                             | - 0,4                           | - 0,9                          | 1,5              | 0,8                                  |  |
| 2015 JD                                                    | 0,6                                                     | - 0,7    | - 1,4           | - 5,6                             | 1,2                             | 0,8                            | 1,7              | 1,2                                  |  |
| 2016 JD                                                    | 0,7                                                     | - 0,2    | - 0,8           | - 3,8                             | 0,3                             | 1,9                            | 1,4              | 1,0                                  |  |
| 2017 JD                                                    | 1,7                                                     | 2,2      | 2,6             | 1,4                               | 1,7                             | 1,3                            | 1,3              | 0,9                                  |  |
| 2015 Januar                                                | - 0,2                                                   | - 2,0    | - 2,9           | - 5,6                             | 0,1                             | - 0,3                          | 1,4              | 1,1                                  |  |
| Februar                                                    | 0,3                                                     | - 1,5    | - 2,1           | - 5,1                             | - 0,4                           | - 0,2                          | 1,9              | 1,2                                  |  |
| März                                                       | 0,5                                                     | - 0,9    | - 1,5           | - 4,8                             | 0,3                             | 0,1                            | 1,8              | 1,2                                  |  |
| April                                                      | 0,7                                                     | - 0,3    | - 0,9           | - 4,9                             | 1,1                             | 0,9                            | 1,6              | 1,1                                  |  |
| Mai                                                        | 1,1                                                     | 0,1      | - 0,4           | - 3,9                             | 1,1                             | 1,2                            | 2,1              | 1,2                                  |  |
| Juni                                                       | 0,7                                                     | - 0,2    | - 0,7           | - 4,1                             | 1,4                             | 0,5                            | 1,4              | 1,2                                  |  |
| Juli                                                       | 0,8                                                     | - 0,2    | - 0,9           | - 5,2                             | 2,0                             | 0,4                            | 1,5              | 0,9                                  |  |
| August                                                     | 0,7                                                     | - 0,5    | - 1,5           | - 7,0                             | 2,1                             | 1,1                            | 1,6              | 1,2                                  |  |
| September                                                  | 0,3                                                     | - 0,9    | - 2,1           | - 7,4                             | 1,8                             | 1,4                            | 1,6              | 1,2                                  |  |
| Oktober                                                    | 0,6                                                     | - 0,7    | - 2,0           | - 7,1                             | 1,9                             | 1,8                            | 1,8              | 1,5                                  |  |
| November                                                   | 0,8                                                     | - 0,2    | - 1,1           | - 6,5                             | 1,4                             | 2,0                            | 1,9              | 1,5                                  |  |
| Dezember                                                   | 0,6                                                     | - 0,1    | - 0,9           | - 6,1                             | 1,0                             | 1,8                            | 1,8              | 1,6                                  |  |
| 2016 Januar                                                | 0,9                                                     | 0,0      | - 0,6           | - 5,5                             | 0,6                             | 2,0                            | 1,7              | 1,2                                  |  |
| Februar                                                    | 0,2                                                     | - 0,8    | - 1,7           | - 6,6                             | - 0,1                           | 2,2                            | 1,2              | 1,2                                  |  |
| März                                                       | 0,5                                                     | - 1,0    | - 1,9           | - 6,1                             | - 0,1                           | 2,2                            | 1,8              | 1,1                                  |  |
| April                                                      | 0,2                                                     | - 0,7    | - 1,8           | - 5,5                             | 0,8                             | 2,1                            | 1,0              | 1,0                                  |  |
| Mai                                                        | 0,3                                                     | - 0,7    | - 1,7           | - 5,3                             | 0,9                             | 1,6                            | 1,2              | 0,8                                  |  |
| Juni                                                       | 0,5                                                     | - 0,7    | - 1,5           | - 4,6                             | 0,1                             | 1,8                            | 1,6              | 1,1                                  |  |
| Juli                                                       | 0,4                                                     | - 0,8    | - 1,7           | - 4,1                             | - 0,4                           | 1,8                            | 1,7              | 1,1                                  |  |
| August                                                     | 0,5                                                     | - 0,7    | - 1,2           | - 2,9                             | - 0,3                           | 1,5                            | 1,5              | 0,9                                  |  |
| September                                                  | 0,8                                                     | 0,0      | - 0,4           | - 2,6                             | 0,0                             | 1,5                            | 1,5              | 1,2                                  |  |
| Oktober                                                    | 0,9                                                     | 0,5      | 0,5             | - 0,9                             | 0,3                             | 1,5                            | 1,4              | 1,0                                  |  |
| November                                                   | 0,8                                                     | 0,6      | 0,3             | - 1,6                             | 0,7                             | 1,7                            | 1,1              | 1,0                                  |  |
| Dezember                                                   | 0,7                                                     | 1,7      | 1,9             | 1,6                               | 0,6                             | 1,6                            | 1,6              | 1,0                                  |  |
| 2017 Januar                                                | 1,9                                                     | 2,7      | 3,3             | 2,7                               | 1,0                             | 1,5                            | 1,2              | 1,1                                  |  |
| Februar                                                    | 2,3                                                     | 3,2      | 4,3             | 3,3                               | 0,9                             | 1,6                            | 1,2              | 1,0                                  |  |
| März                                                       | 1,6                                                     | 2,6      | 3,0             | 2,0                               | 1,8                             | 1,5                            | 0,7              | 1,0                                  |  |
| April                                                      | 1,9                                                     | 2,2      | 2,6             | 2,7                               | 1,2                             | 1,3                            | 1,7              | 1,0                                  |  |
| Mai                                                        | 1,5                                                     | 1,9      | 2,0             | 0,9                               | 1,5                             | 1,5                            | 1,1              | 1,0                                  |  |
| Juni                                                       | 1,5                                                     | 1,6      | 1,6             | - 0,1                             | 1,8                             | 1,5                            | 1,4              | 0,7                                  |  |
| Juli                                                       | 1,6                                                     | 1,8      | 1,8             | 0,3                               | 1,9                             | 1,5                            | 1,3              | 0,8                                  |  |
| August                                                     | 1,7                                                     | 2,2      | 2,4             | 0,7                               | 2,1                             | 1,2                            | 1,4              | 0,8                                  |  |
| September                                                  | 1,8                                                     | 2,1      | 2,3             | 1,4                               | 2,5                             | 1,3                            | 1,3              | 0,6                                  |  |
| Oktober                                                    | 1,5                                                     | 2,0      | 2,1             | 0,7                               | 2,1                             | 0,9                            | 1,1              | 0,6                                  |  |
| November                                                   | 1,9                                                     | 2,3      | 2,8             | 2,0                               | 1,8                             | 0,8                            | 1,4              | 0,7                                  |  |
| Dezember                                                   | 1,7                                                     | 2,0      | 2,3             | 0,7                               | 1,9                             | 0,9                            | 1,4              | 0,8                                  |  |
| 2018 Januar                                                | 1,5                                                     | 1,7      | 1,8             | 0,4                               | 2,0                             | 0,6                            | 1,3              | 0,7                                  |  |
| Februar                                                    | 1,3                                                     | 1,3      | 1,2             | - 0,6                             | 2,4                             | 0,6                            | 1,3              | 0,8                                  |  |
| März                                                       | 1,6                                                     | 1,6      | 1,9             | 0,4                               | 1,7                             | 0,2                            | 1,6              | 0,8                                  |  |
| April                                                      | 1,5                                                     | 1,6      | 2,1             | - 0,2                             | 1,0                             | 0,4                            | 1,3              | 0,9                                  |  |
| Mai                                                        | 2,1                                                     | 2,3      | 3,1             | 1,9                               | 1,2                             | 0,3                            | 1,8              | 1,0                                  |  |
| Juni                                                       | 2,0                                                     | 2,8      | 3,7             | 2,5                               | 1,3                             | 0,4                            | 1,4              | 1,1                                  |  |
| Juli                                                       | 2,1                                                     | 2,5      | 3,6             | 2,7                               | 0,6                             | 0,7                            | 1,6              | 1,0                                  |  |

Noch: 2. Jahresübersicht - Verbraucherpreisindex  
2.5 Heizöl und Kraftstoffe

| Jahr<br>Monat                 | Gesamtindex ohne<br>Heizöl und Kraftstoffe | Index<br>Heizöl und Kraftstoffe | Davon  |             |
|-------------------------------|--------------------------------------------|---------------------------------|--------|-------------|
|                               |                                            |                                 | Heizöl | Kraftstoffe |
| Basis: JD 2010 = 100          |                                            |                                 |        |             |
| Wägungsanteile<br>in Promille | 950,52                                     | 49,48                           | 11,11  | 38,37       |
| 2010 JD                       | 100,0                                      | 100,0                           | 100,0  | 100,0       |
| 2011 JD                       | 101,4                                      | 114,2                           | 123,8  | 111,4       |
| 2012 JD                       | 103,2                                      | 121,4                           | 135,4  | 117,4       |
| 2013 JD                       | 104,9                                      | 116,2                           | 127,1  | 113,0       |
| 2014 JD                       | 105,9                                      | 110,9                           | 117,4  | 109,1       |
| 2015 JD                       | 107,4                                      | 96,2                            | 90,5   | 97,8        |
| 2016 JD                       | 108,5                                      | 87,4                            | 75,5   | 90,8        |
| 2017 JD                       | 110,1                                      | 94,2                            | 87,0   | 96,3        |
| 2015 Januar                   | 106,1                                      | 91,1                            | 87,7   | 92,1        |
| Februar                       | 106,9                                      | 94,8                            | 94,8   | 94,8        |
| März                          | 107,2                                      | 98,3                            | 97,2   | 98,6        |
| April                         | 107,1                                      | 100,8                           | 95,7   | 102,3       |
| Mai                           | 107,1                                      | 102,8                           | 101,4  | 103,2       |
| Juni                          | 107,1                                      | 102,7                           | 100,6  | 103,3       |
| Juli                          | 107,5                                      | 102,8                           | 95,3   | 105,0       |
| August                        | 107,7                                      | 97,4                            | 87,0   | 100,4       |
| September                     | 107,6                                      | 93,7                            | 86,1   | 95,9        |
| Oktober                       | 107,7                                      | 91,7                            | 84,1   | 93,9        |
| November                      | 107,9                                      | 91,4                            | 83,6   | 93,6        |
| Dezember                      | 108,3                                      | 86,7                            | 72,2   | 90,9        |
| 2016 Januar                   | 107,6                                      | 82,8                            | 65,2   | 87,9        |
| Februar                       | 107,9                                      | 80,7                            | 63,8   | 85,5        |
| März                          | 108,6                                      | 81,5                            | 69,4   | 85,0        |
| April                         | 108,1                                      | 83,9                            | 68,8   | 88,3        |
| Mai                           | 108,2                                      | 88,9                            | 75,4   | 92,8        |
| Juni                          | 108,3                                      | 90,8                            | 79,3   | 94,1        |
| Juli                          | 108,7                                      | 89,5                            | 77,0   | 93,1        |
| August                        | 108,7                                      | 87,5                            | 76,3   | 90,7        |
| September                     | 108,8                                      | 88,8                            | 76,5   | 92,4        |
| Oktober                       | 108,8                                      | 91,3                            | 84,3   | 93,4        |
| November                      | 109,0                                      | 89,9                            | 80,2   | 92,6        |
| Dezember                      | 109,8                                      | 92,8                            | 89,2   | 93,9        |
| 2017 Januar                   | 108,9                                      | 96,7                            | 89,9   | 98,7        |
| Februar                       | 109,5                                      | 96,7                            | 90,6   | 98,4        |
| März                          | 109,7                                      | 94,5                            | 87,3   | 96,6        |
| April                         | 109,6                                      | 95,3                            | 90,1   | 96,8        |
| Mai                           | 109,6                                      | 93,5                            | 83,7   | 96,4        |
| Juni                          | 109,9                                      | 92,2                            | 80,9   | 95,4        |
| Juli                          | 110,4                                      | 90,3                            | 80,7   | 93,1        |
| August                        | 110,5                                      | 91,3                            | 82,1   | 93,9        |
| September                     | 110,5                                      | 93,7                            | 85,6   | 96,0        |
| Oktober                       | 110,4                                      | 93,4                            | 88,1   | 94,9        |
| November                      | 110,7                                      | 96,6                            | 92,7   | 97,8        |
| Dezember                      | 111,5                                      | 96,4                            | 92,8   | 97,5        |
| 2018 Januar                   | 110,6                                      | 97,3                            | 95,8   | 97,7        |
| Februar                       | 110,9                                      | 97,4                            | 91,0   | 99,3        |
| März                          | 111,4                                      | 95,0                            | 93,0   | 95,6        |
| April                         | 111,2                                      | 98,1                            | 97,0   | 98,4        |
| Mai                           | 111,5                                      | 102,3                           | 104,2  | 101,8       |
| Juni                          | 111,6                                      | 105,1                           | 104,1  | 105,4       |
| Juli                          | 112,0                                      | 105,5                           | 104,0  | 105,9       |

Noch: 2. Jahresübersicht - Verbraucherpreisindex  
 Noch: 2.5 Heizöl und Kraftstoffe

| Jahr<br>Monat                                              | Gesamtindex ohne<br>Heizöl und Kraftstoffe | Index<br>Heizöl und Kraftstoffe | Davon  |             |
|------------------------------------------------------------|--------------------------------------------|---------------------------------|--------|-------------|
|                                                            |                                            |                                 | Heizöl | Kraftstoffe |
| Basis: JD 2010 = 100                                       |                                            |                                 |        |             |
| <b>Veränderung gegenüber dem Vorjahresmonat in Prozent</b> |                                            |                                 |        |             |
| 2010 JD                                                    | 0,4                                        | 13,3                            | 22,1   | 11,0        |
| 2011 JD                                                    | 1,4                                        | 14,2                            | 23,8   | 11,4        |
| 2012 JD                                                    | 1,8                                        | 6,3                             | 9,4    | 5,4         |
| 2013 JD                                                    | 1,6                                        | - 4,3                           | - 6,1  | - 3,7       |
| 2014 JD                                                    | 1,0                                        | - 4,6                           | - 7,6  | - 3,5       |
| 2015 JD                                                    | 1,4                                        | - 13,3                          | - 22,9 | - 10,4      |
| 2016 JD                                                    | 1,0                                        | - 9,1                           | - 16,6 | - 7,2       |
| 2017 JD                                                    | 1,5                                        | 7,8                             | 15,2   | 6,1         |
| 2015 Januar                                                | 0,9                                        | - 19,2                          | - 28,5 | - 16,2      |
| Februar                                                    | 1,2                                        | - 16,0                          | - 22,9 | - 13,7      |
| März                                                       | 1,2                                        | - 12,6                          | - 20,1 | - 10,3      |
| April                                                      | 1,4                                        | - 10,6                          | - 21,3 | - 7,2       |
| Mai                                                        | 1,6                                        | - 8,9                           | - 14,5 | - 7,2       |
| Juni                                                       | 1,2                                        | - 9,9                           | - 15,1 | - 8,3       |
| Juli                                                       | 1,3                                        | - 9,8                           | - 19,8 | - 6,7       |
| August                                                     | 1,4                                        | - 13,5                          | - 27,4 | - 9,1       |
| September                                                  | 1,2                                        | - 16,7                          | - 28,5 | - 13,0      |
| Oktober                                                    | 1,6                                        | - 17,0                          | - 27,1 | - 13,9      |
| November                                                   | 1,6                                        | - 13,8                          | - 25,3 | - 10,3      |
| Dezember                                                   | 1,5                                        | - 11,6                          | - 25,3 | - 7,7       |
| 2016 Januar                                                | 1,4                                        | - 9,1                           | - 25,7 | - 4,6       |
| Februar                                                    | 0,9                                        | - 14,9                          | - 32,7 | - 9,8       |
| März                                                       | 1,3                                        | - 17,1                          | - 28,6 | - 13,8      |
| April                                                      | 0,9                                        | - 16,8                          | - 28,1 | - 13,7      |
| Mai                                                        | 1,0                                        | - 13,5                          | - 25,6 | - 10,1      |
| Juni                                                       | 1,1                                        | - 11,6                          | - 21,2 | - 8,9       |
| Juli                                                       | 1,1                                        | - 12,9                          | - 19,2 | - 11,3      |
| August                                                     | 0,9                                        | - 10,2                          | - 12,3 | - 9,7       |
| September                                                  | 1,1                                        | - 5,2                           | - 11,1 | - 3,6       |
| Oktober                                                    | 1,0                                        | - 0,4                           | 0,2    | - 0,5       |
| November                                                   | 1,0                                        | - 1,6                           | - 4,1  | - 1,1       |
| Dezember                                                   | 1,4                                        | 7,0                             | 23,5   | 3,3         |
| 2017 Januar                                                | 1,2                                        | 16,8                            | 37,9   | 12,3        |
| Februar                                                    | 1,5                                        | 19,8                            | 42,0   | 15,1        |
| März                                                       | 1,0                                        | 16,0                            | 25,8   | 13,6        |
| April                                                      | 1,4                                        | 13,6                            | 31,0   | 9,6         |
| Mai                                                        | 1,3                                        | 5,2                             | 11,0   | 3,9         |
| Juni                                                       | 1,5                                        | 1,5                             | 2,0    | 1,4         |
| Juli                                                       | 1,6                                        | 0,9                             | 4,8    | 0,0         |
| August                                                     | 1,7                                        | 4,3                             | 7,6    | 3,5         |
| September                                                  | 1,6                                        | 5,5                             | 11,9   | 3,9         |
| Oktober                                                    | 1,5                                        | 2,3                             | 4,5    | 1,6         |
| November                                                   | 1,6                                        | 7,5                             | 15,6   | 5,6         |
| Dezember                                                   | 1,5                                        | 3,9                             | 4,0    | 3,8         |
| 2018 Januar                                                | 1,6                                        | 0,6                             | 6,6    | - 1,0       |
| Februar                                                    | 1,3                                        | 0,7                             | 0,4    | 0,9         |
| März                                                       | 1,5                                        | 0,5                             | 6,5    | - 1,0       |
| April                                                      | 1,5                                        | 2,9                             | 7,7    | 1,7         |
| Mai                                                        | 1,7                                        | 9,4                             | 24,5   | 5,6         |
| Juni                                                       | 1,5                                        | 14,0                            | 28,7   | 10,5        |
| Juli                                                       | 1,4                                        | 16,8                            | 28,9   | 13,7        |

| Jahr<br>Monat                 | Kraftfahrer-<br>Preisindex | Da         |            |             |                         |
|-------------------------------|----------------------------|------------|------------|-------------|-------------------------|
|                               |                            | Kraftwagen | Krafträder | Kraftstoffe | Ersatzteile,<br>Zubehör |
| Basis: JD 2010 = 100          |                            |            |            |             |                         |
| Wägungsanteile<br>in Promille | 116,34                     | 30,65      | 1,18       | 38,37       | 6,95                    |
| 2010 JD                       | 100,0                      | 100,0      | 100,0      | 100,0       | 100,0                   |
| 2011 JD                       | 104,3                      | 100,8      | 100,6      | 111,4       | 103,6                   |
| 2012 JD                       | 106,9                      | 100,9      | 101,0      | 117,4       | 108,3                   |
| 2013 JD                       | 106,3                      | 100,7      | 101,4      | 113,0       | 109,5                   |
| 2014 JD                       | 105,9                      | 101,2      | 102,5      | 109,1       | 108,5                   |
| 2015 JD                       | 103,4                      | 102,2      | 104,2      | 97,8        | 108,6                   |
| 2016 JD                       | 102,5                      | 103,6      | 105,5      | 90,8        | 110,7                   |
| 2017 JD                       | 105,8                      | 105,1      | 109,3      | 96,3        | 111,4                   |
| 2015 Januar                   | 100,9                      | 101,7      | 103,8      | 92,1        | 109,5                   |
| Februar                       | 101,9                      | 101,7      | 103,8      | 94,8        | 108,0                   |
| März                          | 103,3                      | 102,1      | 103,8      | 98,6        | 107,5                   |
| April                         | 104,6                      | 102,2      | 103,9      | 102,3       | 107,2                   |
| Mai                           | 105,1                      | 102,2      | 103,9      | 103,2       | 107,3                   |
| Juni                          | 105,1                      | 102,2      | 104,0      | 103,3       | 108,3                   |
| Juli                          | 105,6                      | 102,3      | 104,4      | 105,0       | 108,3                   |
| August                        | 104,3                      | 102,3      | 104,4      | 100,4       | 107,8                   |
| September                     | 103,1                      | 102,3      | 104,4      | 95,9        | 109,5                   |
| Oktober                       | 102,7                      | 102,4      | 104,4      | 93,9        | 109,9                   |
| November                      | 102,7                      | 102,5      | 104,5      | 93,6        | 110,1                   |
| Dezember                      | 101,8                      | 102,7      | 104,5      | 90,9        | 110,0                   |
| 2016 Januar                   | 100,8                      | 102,9      | 104,5      | 87,9        | 110,2                   |
| Februar                       | 100,3                      | 102,9      | 105,1      | 85,5        | 110,0                   |
| März                          | 99,9                       | 103,2      | 105,1      | 85,0        | 111,0                   |
| April                         | 101,2                      | 103,3      | 105,0      | 88,3        | 110,8                   |
| Mai                           | 102,9                      | 103,4      | 105,3      | 92,8        | 112,0                   |
| Juni                          | 103,7                      | 103,5      | 105,3      | 94,1        | 111,5                   |
| Juli                          | 103,4                      | 103,6      | 105,4      | 93,1        | 111,0                   |
| August                        | 102,7                      | 103,7      | 105,4      | 90,7        | 110,6                   |
| September                     | 103,2                      | 103,8      | 105,4      | 92,4        | 110,3                   |
| Oktober                       | 103,8                      | 103,9      | 105,4      | 93,4        | 110,3                   |
| November                      | 103,6                      | 104,2      | 105,6      | 92,6        | 110,3                   |
| Dezember                      | 104,0                      | 104,2      | 108,1      | 93,9        | 110,5                   |
| 2017 Januar                   | 105,7                      | 104,3      | 108,3      | 98,7        | 110,4                   |
| Februar                       | 105,8                      | 104,5      | 108,9      | 98,4        | 110,3                   |
| März                          | 105,4                      | 104,7      | 109,0      | 96,6        | 110,3                   |
| April                         | 105,7                      | 104,9      | 109,1      | 96,8        | 111,7                   |
| Mai                           | 105,5                      | 104,9      | 109,2      | 96,4        | 111,4                   |
| Juni                          | 105,3                      | 105,0      | 109,1      | 95,4        | 111,8                   |
| Juli                          | 104,6                      | 105,2      | 109,3      | 93,1        | 111,4                   |
| August                        | 105,6                      | 105,4      | 109,3      | 93,9        | 111,9                   |
| September                     | 106,5                      | 105,5      | 109,6      | 96,0        | 112,1                   |
| Oktober                       | 105,9                      | 105,5      | 109,6      | 94,9        | 111,9                   |
| November                      | 106,8                      | 105,5      | 109,8      | 97,8        | 112,0                   |
| Dezember                      | 106,8                      | 105,8      | 110,0      | 97,5        | 111,4                   |
| 2018 Januar                   | 107,2                      | 106,0      | 110,2      | 97,7        | 112,0                   |
| Februar                       | 107,9                      | 106,0      | 110,3      | 99,3        | 112,6                   |
| März                          | 107,2                      | 106,1      | 110,5      | 95,6        | 112,2                   |
| April                         | 108,4                      | 106,5      | 110,5      | 98,4        | 112,0                   |
| Mai                           | 109,4                      | 106,7      | 110,4      | 101,8       | 112,2                   |
| Juni                          | 110,7                      | 106,8      | 110,5      | 105,4       | 111,6                   |
| Juli                          | 111,1                      | 107,5      | 110,6      | 105,9       | 111,9                   |

- Verbraucherpreisindex  
- Unterhaltung (Kraftfahrer-Preisindex)

| von                        |                                    |            |                      |            |                               | Jahr      |  |
|----------------------------|------------------------------------|------------|----------------------|------------|-------------------------------|-----------|--|
| Reparaturen,<br>Inspektion | Miete für Garage<br>und Stellplatz | Fahrschule | Kfz-<br>Versicherung | Kfz-Steuer | Monat                         |           |  |
| Basis: JD 2010 = 100       |                                    |            |                      |            |                               |           |  |
| 21,29                      | 3,02                               | 2,86       | 6,31                 | 5,71       | Wägungsanteile<br>in Promille |           |  |
| 100,0                      | 100,0                              | 100,0      | 100,0                | 100,0      | 2010                          | JD        |  |
| 100,9                      | 100,6                              | 101,5      | 100,0                | 98,5       | 2011                          | JD        |  |
| 104,4                      | 100,9                              | 102,7      | 94,0                 | 98,1       | 2012                          | JD        |  |
| 107,4                      | 101,2                              | 105,2      | 96,9                 | 98,0       | 2013                          | JD        |  |
| 111,4                      | 101,3                              | 108,6      | 96,9                 | 98,1       | 2014                          | JD        |  |
| 116,7                      | 102,1                              | 112,8      | 94,4                 | 98,0       | 2015                          | JD        |  |
| 120,1                      | 103,7                              | 117,2      | 95,7                 | 98,0       | 2016                          | JD        |  |
| 124,5                      | 106,3                              | 123,8      | 95,5                 | 98,0       | 2017                          | JD        |  |
| 114,1                      | 101,5                              | 111,1      | 94,1                 | 98,0       | 2015                          | Januar    |  |
| 114,5                      | 101,5                              | 111,1      | 96,5                 | 98,0       |                               | Februar   |  |
| 114,9                      | 102,1                              | 111,4      | 96,5                 | 98,0       |                               | März      |  |
| 115,4                      | 102,1                              | 111,6      | 94,3                 | 98,0       |                               | April     |  |
| 116,6                      | 102,2                              | 112,0      | 94,2                 | 98,0       |                               | Mai       |  |
| 116,3                      | 102,2                              | 112,7      | 94,2                 | 98,0       |                               | Juni      |  |
| 116,3                      | 102,2                              | 112,8      | 92,7                 | 98,0       |                               | Juli      |  |
| 116,9                      | 102,2                              | 113,2      | 93,2                 | 98,0       |                               | August    |  |
| 118,3                      | 102,2                              | 113,8      | 93,1                 | 98,0       |                               | September |  |
| 118,9                      | 102,2                              | 114,4      | 94,2                 | 98,0       |                               | Oktober   |  |
| 119,1                      | 102,2                              | 114,6      | 94,2                 | 98,0       |                               | November  |  |
| 118,6                      | 102,2                              | 114,3      | 95,0                 | 98,0       |                               | Dezember  |  |
| 118,6                      | 102,2                              | 114,2      | 94,5                 | 98,0       | 2016                          | Januar    |  |
| 118,6                      | 102,2                              | 114,3      | 98,0                 | 98,0       |                               | Februar   |  |
| 118,3                      | 102,2                              | 114,7      | 93,9                 | 98,0       |                               | März      |  |
| 118,7                      | 102,2                              | 115,1      | 94,6                 | 98,0       |                               | April     |  |
| 119,3                      | 102,2                              | 115,8      | 95,0                 | 98,0       |                               | Mai       |  |
| 120,9                      | 104,5                              | 117,8      | 95,0                 | 98,0       |                               | Juni      |  |
| 120,7                      | 104,5                              | 118,2      | 95,6                 | 98,0       |                               | Juli      |  |
| 120,9                      | 104,5                              | 118,6      | 95,7                 | 98,0       |                               | August    |  |
| 120,9                      | 104,5                              | 118,9      | 95,8                 | 98,0       |                               | September |  |
| 121,4                      | 104,5                              | 119,2      | 97,1                 | 98,0       |                               | Oktober   |  |
| 121,4                      | 105,2                              | 119,6      | 96,8                 | 98,0       |                               | November  |  |
| 121,2                      | 106,0                              | 119,8      | 96,8                 | 98,0       |                               | Dezember  |  |
| 121,3                      | 106,1                              | 121,6      | 96,4                 | 98,0       | 2017                          | Januar    |  |
| 121,8                      | 106,1                              | 121,6      | 96,2                 | 98,0       |                               | Februar   |  |
| 122,7                      | 106,1                              | 121,8      | 96,2                 | 98,0       |                               | März      |  |
| 122,9                      | 106,1                              | 122,1      | 96,9                 | 98,0       |                               | April     |  |
| 122,9                      | 106,1                              | 122,3      | 96,9                 | 98,0       |                               | Mai       |  |
| 122,9                      | 106,1                              | 123,5      | 96,9                 | 98,0       |                               | Juni      |  |
| 123,0                      | 106,1                              | 125,4      | 97,1                 | 98,0       |                               | Juli      |  |
| 126,4                      | 106,3                              | 125,4      | 97,7                 | 98,0       |                               | August    |  |
| 127,2                      | 106,3                              | 125,2      | 97,7                 | 98,0       |                               | September |  |
| 127,5                      | 106,3                              | 125,5      | 92,1                 | 98,0       |                               | Oktober   |  |
| 127,7                      | 107,2                              | 125,5      | 90,8                 | 98,0       |                               | November  |  |
| 127,9                      | 107,3                              | 125,7      | 90,7                 | 98,0       |                               | Dezember  |  |
| 127,8                      | 107,3                              | 131,3      | 92,6                 | 98,0       | 2018                          | Januar    |  |
| 128,3                      | 107,3                              | 131,8      | 93,8                 | 98,0       |                               | Februar   |  |
| 130,4                      | 107,3                              | 132,0      | 94,7                 | 98,0       |                               | März      |  |
| 131,6                      | 107,3                              | 132,3      | 94,2                 | 98,0       |                               | April     |  |
| 131,4                      | 107,3                              | 132,9      | 93,1                 | 98,0       |                               | Mai       |  |
| 131,5                      | 107,3                              | 134,9      | 92,7                 | 98,0       |                               | Juni      |  |
| 131,8                      | 107,3                              | 135,8      | 92,2                 | 98,0       |                               | Juli      |  |

| Jahr<br>Monat                                              | Kraftfahrer-<br>Preisindex | Da         |            |             |                         |
|------------------------------------------------------------|----------------------------|------------|------------|-------------|-------------------------|
|                                                            |                            | Kraftwagen | Krafträder | Kraftstoffe | Ersatzteile,<br>Zubehör |
| Basis: JD 2010 = 100                                       |                            |            |            |             |                         |
| <b>Veränderung gegenüber dem Vorjahresmonat in Prozent</b> |                            |            |            |             |                         |
| 2010 JD                                                    | 4,2                        | - 0,2      | 3,1        | 11,0        | 2,4                     |
| 2011 JD                                                    | 4,3                        | 0,8        | 0,6        | 11,4        | 3,6                     |
| 2012 JD                                                    | 2,5                        | 0,1        | 0,4        | 5,4         | 4,5                     |
| 2013 JD                                                    | - 0,6                      | - 0,2      | 0,4        | - 3,7       | 1,1                     |
| 2014 JD                                                    | - 0,4                      | 0,5        | 1,1        | - 3,5       | - 0,9                   |
| 2015 JD                                                    | - 2,4                      | 1,0        | 1,7        | - 10,4      | 0,1                     |
| 2016 JD                                                    | - 0,9                      | 1,4        | 1,2        | - 7,2       | 1,9                     |
| 2017 JD                                                    | 3,2                        | 1,4        | 3,6        | 6,1         | 0,6                     |
| 2015 Januar                                                | - 4,5                      | 0,8        | 1,8        | - 16,2      | 0,3                     |
| Februar                                                    | - 3,6                      | 0,9        | 1,3        | - 13,7      | 1,4                     |
| März                                                       | - 2,4                      | 1,5        | 1,2        | - 10,3      | - 0,3                   |
| April                                                      | - 1,1                      | 1,4        | 1,6        | - 7,2       | 0,3                     |
| Mai                                                        | - 1,1                      | 1,2        | 1,6        | - 7,2       | 0,5                     |
| Juni                                                       | - 1,8                      | 1,0        | 1,7        | - 8,3       | 0,5                     |
| Juli                                                       | - 1,3                      | 1,0        | 2,3        | - 6,7       | - 0,7                   |
| August                                                     | - 2,2                      | 0,8        | 2,3        | - 9,1       | - 1,1                   |
| September                                                  | - 3,5                      | 0,8        | 2,0        | - 13,0      | - 0,4                   |
| Oktober                                                    | - 3,3                      | 0,9        | 1,5        | - 13,9      | 1,9                     |
| November                                                   | - 2,0                      | 1,0        | 1,5        | - 10,3      | 0,1                     |
| Dezember                                                   | - 1,3                      | 1,2        | 1,5        | - 7,7       | - 1,0                   |
| 2016 Januar                                                | - 0,1                      | 1,2        | 0,7        | - 4,6       | 0,6                     |
| Februar                                                    | - 1,6                      | 1,2        | 1,3        | - 9,8       | 1,9                     |
| März                                                       | - 3,3                      | 1,1        | 1,3        | - 13,8      | 3,3                     |
| April                                                      | - 3,3                      | 1,1        | 1,1        | - 13,7      | 3,4                     |
| Mai                                                        | - 2,1                      | 1,2        | 1,3        | - 10,1      | 4,4                     |
| Juni                                                       | - 1,3                      | 1,3        | 1,3        | - 8,9       | 3,0                     |
| Juli                                                       | - 2,1                      | 1,3        | 1,0        | - 11,3      | 2,5                     |
| August                                                     | - 1,5                      | 1,4        | 1,0        | - 9,7       | 2,6                     |
| September                                                  | 0,1                        | 1,5        | 1,0        | - 3,6       | 0,7                     |
| Oktober                                                    | 1,1                        | 1,5        | 1,0        | - 0,5       | 0,4                     |
| November                                                   | 0,9                        | 1,7        | 1,1        | - 1,1       | 0,2                     |
| Dezember                                                   | 2,2                        | 1,5        | 3,4        | 3,3         | 0,5                     |
| 2017 Januar                                                | 4,9                        | 1,4        | 3,6        | 12,3        | 0,2                     |
| Februar                                                    | 5,5                        | 1,6        | 3,6        | 15,1        | 0,3                     |
| März                                                       | 5,5                        | 1,5        | 3,7        | 13,6        | - 0,6                   |
| April                                                      | 4,4                        | 1,5        | 3,9        | 9,6         | 0,8                     |
| Mai                                                        | 2,5                        | 1,5        | 3,7        | 3,9         | - 0,5                   |
| Juni                                                       | 1,5                        | 1,4        | 3,6        | 1,4         | 0,3                     |
| Juli                                                       | 1,2                        | 1,5        | 3,7        | 0,0         | 0,4                     |
| August                                                     | 2,8                        | 1,6        | 3,7        | 3,5         | 1,2                     |
| September                                                  | 3,2                        | 1,6        | 4,0        | 3,9         | 1,6                     |
| Oktober                                                    | 2,0                        | 1,5        | 4,0        | 1,6         | 1,5                     |
| November                                                   | 3,1                        | 1,2        | 4,0        | 5,6         | 1,5                     |
| Dezember                                                   | 2,7                        | 1,5        | 1,8        | 3,8         | 0,8                     |
| 2018 Januar                                                | 1,4                        | 1,6        | 1,8        | - 1,0       | 1,4                     |
| Februar                                                    | 2,0                        | 1,4        | 1,3        | 0,9         | 2,1                     |
| März                                                       | 1,7                        | 1,3        | 1,4        | - 1,0       | 1,7                     |
| April                                                      | 2,6                        | 1,5        | 1,3        | 1,7         | 0,3                     |
| Mai                                                        | 3,7                        | 1,7        | 1,1        | 5,6         | 0,7                     |
| Juni                                                       | 5,1                        | 1,7        | 1,3        | 10,5        | - 0,2                   |
| Juli                                                       | 6,2                        | 2,2        | 1,2        | 13,7        | 0,4                     |



- Verbraucherpreisindex  
 - Unterhaltung (Kraftfahrer-Preisindex)

| von                                                 |                                    |            |                      |            | Jahr  |           |
|-----------------------------------------------------|------------------------------------|------------|----------------------|------------|-------|-----------|
| Reparaturen,<br>Inspektion                          | Miete für Garage<br>und Stellplatz | Fahrschule | Kfz-<br>Versicherung | Kfz-Steuer | Monat |           |
| Basis: JD 2010 = 100                                |                                    |            |                      |            |       |           |
| Veränderung gegenüber dem Vorjahresmonat in Prozent |                                    |            |                      |            |       |           |
| 2,9                                                 | 0,6                                | - 0,4      | 3,8                  | 0,3        | 2010  | JD        |
| 0,9                                                 | 0,6                                | 1,5        | 0,0                  | - 1,5      | 2011  | JD        |
| 3,5                                                 | 0,3                                | 1,2        | - 6,0                | - 0,4      | 2012  | JD        |
| 2,9                                                 | 0,3                                | 2,4        | 3,1                  | - 0,1      | 2013  | JD        |
| 3,7                                                 | 0,1                                | 3,2        | 0,0                  | 0,1        | 2014  | JD        |
| 4,8                                                 | 0,8                                | 3,9        | - 2,6                | - 0,1      | 2015  | JD        |
| 2,9                                                 | 1,6                                | 3,9        | 1,4                  | 0,0        | 2016  | JD        |
| 3,7                                                 | 2,5                                | 5,6        | - 0,2                | 0,0        | 2017  | JD        |
| 5,0                                                 | 0,4                                | 4,3        | - 3,3                | - 0,2      | 2015  | Januar    |
| 4,1                                                 | 0,4                                | 3,3        | - 1,4                | - 0,1      |       | Februar   |
| 4,4                                                 | 1,0                                | 3,5        | - 1,4                | - 0,1      |       | März      |
| 4,9                                                 | 1,1                                | 3,6        | - 3,2                | 0,0        |       | April     |
| 5,5                                                 | 1,0                                | 3,7        | - 3,4                | - 0,1      |       | Mai       |
| 4,9                                                 | 1,0                                | 4,4        | - 3,4                | - 0,1      |       | Juni      |
| 5,0                                                 | 0,8                                | 3,8        | - 3,9                | - 0,1      |       | Juli      |
| 4,2                                                 | 0,8                                | 3,1        | - 3,4                | - 0,1      |       | August    |
| 4,5                                                 | 0,8                                | 3,6        | - 3,7                | 0,0        |       | September |
| 5,2                                                 | 0,8                                | 4,4        | - 1,9                | 0,0        |       | Oktober   |
| 5,1                                                 | 0,8                                | 4,6        | - 1,9                | 0,0        |       | November  |
| 4,1                                                 | 0,5                                | 3,6        | - 1,0                | 0,0        |       | Dezember  |
| 3,9                                                 | 0,7                                | 2,8        | 0,4                  | 0,0        | 2016  | Januar    |
| 3,6                                                 | 0,7                                | 2,9        | 1,6                  | 0,0        |       | Februar   |
| 3,0                                                 | 0,1                                | 3,0        | - 2,7                | 0,0        |       | März      |
| 2,9                                                 | 0,1                                | 3,1        | 0,3                  | 0,0        |       | April     |
| 2,3                                                 | 0,0                                | 3,4        | 0,8                  | 0,0        |       | Mai       |
| 4,0                                                 | 2,3                                | 4,5        | 0,8                  | 0,0        |       | Juni      |
| 3,8                                                 | 2,3                                | 4,8        | 3,1                  | 0,0        |       | Juli      |
| 3,4                                                 | 2,3                                | 4,8        | 2,7                  | 0,0        |       | August    |
| 2,2                                                 | 2,3                                | 4,5        | 2,9                  | 0,0        |       | September |
| 2,1                                                 | 2,3                                | 4,2        | 3,1                  | 0,0        |       | Oktober   |
| 1,9                                                 | 2,9                                | 4,4        | 2,8                  | 0,0        |       | November  |
| 2,2                                                 | 3,7                                | 4,8        | 1,9                  | 0,0        |       | Dezember  |
| 2,3                                                 | 3,8                                | 6,5        | 2,0                  | 0,0        | 2017  | Januar    |
| 2,7                                                 | 3,8                                | 6,4        | - 1,8                | 0,0        |       | Februar   |
| 3,7                                                 | 3,8                                | 6,2        | 2,4                  | 0,0        |       | März      |
| 3,5                                                 | 3,8                                | 6,1        | 2,4                  | 0,0        |       | April     |
| 3,0                                                 | 3,8                                | 5,6        | 2,0                  | 0,0        |       | Mai       |
| 1,7                                                 | 1,5                                | 4,8        | 2,0                  | 0,0        |       | Juni      |
| 1,9                                                 | 1,5                                | 6,1        | 1,6                  | 0,0        |       | Juli      |
| 4,5                                                 | 1,7                                | 5,7        | 2,1                  | 0,0        |       | August    |
| 5,2                                                 | 1,7                                | 5,3        | 2,0                  | 0,0        |       | September |
| 5,0                                                 | 1,7                                | 5,3        | - 5,1                | 0,0        |       | Oktober   |
| 5,2                                                 | 1,9                                | 4,9        | - 6,2                | 0,0        |       | November  |
| 5,5                                                 | 1,2                                | 4,9        | - 6,3                | 0,0        |       | Dezember  |
| 5,4                                                 | 1,1                                | 8,0        | - 3,9                | 0,0        | 2018  | Januar    |
| 5,3                                                 | 1,1                                | 8,4        | - 2,5                | 0,0        |       | Februar   |
| 6,3                                                 | 1,1                                | 8,4        | - 1,6                | 0,0        |       | März      |
| 7,1                                                 | 1,1                                | 8,4        | - 2,8                | 0,0        |       | April     |
| 6,9                                                 | 1,1                                | 8,7        | - 3,9                | 0,0        |       | Mai       |
| 7,0                                                 | 1,1                                | 9,2        | - 4,3                | 0,0        |       | Juni      |
| 7,2                                                 | 1,1                                | 8,3        | - 5,0                | 0,0        |       | Juli      |

| Jahr<br>Monat                 | Index<br>Nahrungsmittel und<br>alkoholfreie Getränke | Da                              |                       |                   |                              |
|-------------------------------|------------------------------------------------------|---------------------------------|-----------------------|-------------------|------------------------------|
|                               |                                                      | Brot und<br>Getreideerzeugnisse | Fleisch, Fleischwaren | Fisch, Fischwaren | Molkereiprodukte und<br>Eier |
| Basis: JD 2010 = 100          |                                                      |                                 |                       |                   |                              |
| Wägungsanteile<br>in Promille | 102,71                                               | 17,35                           | 20,76                 | 3,65              | 14,33                        |
| 2010 JD                       | 100,0                                                | 100,0                           | 100,0                 | 100,0             | 100,0                        |
| 2011 JD                       | 103,5                                                | 103,6                           | 103,1                 | 101,2             | 104,0                        |
| 2012 JD                       | 107,4                                                | 106,2                           | 109,4                 | 108,0             | 104,8                        |
| 2013 JD                       | 112,1                                                | 108,6                           | 115,0                 | 111,2             | 110,9                        |
| 2014 JD                       | 112,8                                                | 110,0                           | 114,0                 | 114,2             | 116,9                        |
| 2015 JD                       | 113,8                                                | 113,9                           | 112,5                 | 115,5             | 110,7                        |
| 2016 JD                       | 114,7                                                | 114,6                           | 112,1                 | 120,4             | 105,5                        |
| 2017 JD                       | 118,3                                                | 115,5                           | 114,6                 | 125,0             | 115,1                        |
| 2015 Januar                   | 112,8                                                | 112,8                           | 111,9                 | 114,4             | 113,0                        |
| Februar                       | 113,8                                                | 112,6                           | 112,1                 | 112,6             | 113,7                        |
| März                          | 113,7                                                | 113,3                           | 112,3                 | 114,0             | 113,4                        |
| April                         | 114,6                                                | 114,1                           | 112,8                 | 112,7             | 113,4                        |
| Mai                           | 114,6                                                | 113,7                           | 113,1                 | 115,7             | 111,5                        |
| Juni                          | 113,8                                                | 114,8                           | 112,2                 | 116,1             | 109,6                        |
| Juli                          | 113,3                                                | 114,5                           | 112,7                 | 116,5             | 109,5                        |
| August                        | 113,0                                                | 114,2                           | 112,6                 | 116,7             | 108,9                        |
| September                     | 114,2                                                | 114,3                           | 113,0                 | 116,8             | 108,6                        |
| Oktober                       | 113,8                                                | 114,1                           | 112,4                 | 115,9             | 108,5                        |
| November                      | 114,2                                                | 114,0                           | 112,6                 | 117,3             | 109,4                        |
| Dezember                      | 113,8                                                | 114,2                           | 112,3                 | 117,6             | 108,8                        |
| 2016 Januar                   | 114,0                                                | 114,0                           | 111,7                 | 119,0             | 108,7                        |
| Februar                       | 114,5                                                | 114,0                           | 111,8                 | 118,7             | 108,6                        |
| März                          | 115,0                                                | 113,8                           | 112,1                 | 119,5             | 109,3                        |
| April                         | 115,8                                                | 114,2                           | 111,9                 | 120,5             | 109,1                        |
| Mai                           | 114,2                                                | 114,5                           | 111,5                 | 120,4             | 104,7                        |
| Juni                          | 114,2                                                | 114,4                           | 111,7                 | 120,1             | 102,1                        |
| Juli                          | 114,4                                                | 114,8                           | 111,7                 | 121,3             | 101,8                        |
| August                        | 113,9                                                | 114,8                           | 112,2                 | 120,7             | 101,2                        |
| September                     | 114,1                                                | 114,7                           | 112,4                 | 122,2             | 101,0                        |
| Oktober                       | 113,9                                                | 114,2                           | 113,3                 | 120,9             | 101,6                        |
| November                      | 115,5                                                | 115,7                           | 112,8                 | 120,5             | 108,2                        |
| Dezember                      | 117,2                                                | 116,0                           | 112,5                 | 121,2             | 109,7                        |
| 2017 Januar                   | 117,8                                                | 115,6                           | 113,3                 | 122,0             | 110,5                        |
| Februar                       | 119,5                                                | 116,2                           | 113,1                 | 123,8             | 110,8                        |
| März                          | 118,0                                                | 115,6                           | 113,6                 | 124,3             | 111,2                        |
| April                         | 117,3                                                | 115,8                           | 114,0                 | 125,3             | 112,4                        |
| Mai                           | 117,3                                                | 115,0                           | 112,3                 | 126,4             | 113,6                        |
| Juni                          | 117,1                                                | 115,0                           | 113,9                 | 126,5             | 114,1                        |
| Juli                          | 118,0                                                | 115,6                           | 115,3                 | 125,2             | 114,6                        |
| August                        | 117,5                                                | 115,5                           | 114,9                 | 126,3             | 115,8                        |
| September                     | 118,1                                                | 115,5                           | 115,6                 | 125,4             | 115,8                        |
| Oktober                       | 118,6                                                | 114,7                           | 115,8                 | 124,8             | 117,3                        |
| November                      | 119,5                                                | 115,6                           | 116,2                 | 123,9             | 121,5                        |
| Dezember                      | 120,4                                                | 115,9                           | 116,9                 | 125,9             | 123,3                        |
| 2018 Januar                   | 122,1                                                | 115,6                           | 117,4                 | 125,7             | 124,0                        |
| Februar                       | 121,7                                                | 116,7                           | 117,9                 | 124,8             | 123,4                        |
| März                          | 121,8                                                | 116,5                           | 117,6                 | 126,4             | 124,9                        |
| April                         | 121,8                                                | 116,5                           | 116,5                 | 127,8             | 125,0                        |
| Mai                           | 121,9                                                | 117,5                           | 117,2                 | 127,3             | 120,6                        |
| Juni                          | 121,1                                                | 117,0                           | 117,2                 | 126,9             | 119,5                        |
| Juli                          | 121,2                                                | 116,8                           | 117,7                 | 125,7             | 120,0                        |

- Verbraucherpreisindex  
mittel

| von                  |       |        |                                            |          |                               | Jahr      |  |
|----------------------|-------|--------|--------------------------------------------|----------|-------------------------------|-----------|--|
| Speisefette und Öle  | Obst  | Gemüse | Zucker, Marmelade,<br>Honig, Süßwaren etc. | sonstige |                               | Monat     |  |
| Basis: JD 2010 = 100 |       |        |                                            |          |                               |           |  |
| 2,59                 | 8,76  | 11,26  | 7,54                                       | 4,28     | Wägungsanteile<br>in Promille |           |  |
| 100,0                | 100,0 | 100,0  | 100,0                                      | 100,0    | 2010                          | JD        |  |
| 110,5                | 108,5 | 97,8   | 100,1                                      | 101,3    | 2011                          | JD        |  |
| 106,4                | 114,2 | 101,2  | 104,8                                      | 104,2    | 2012                          | JD        |  |
| 116,5                | 122,3 | 109,9  | 106,5                                      | 106,2    | 2013                          | JD        |  |
| 112,9                | 122,5 | 106,3  | 109,0                                      | 106,9    | 2014                          | JD        |  |
| 108,9                | 128,9 | 110,9  | 113,2                                      | 109,6    | 2015                          | JD        |  |
| 110,6                | 134,9 | 115,7  | 115,8                                      | 110,6    | 2016                          | JD        |  |
| 137,9                | 137,5 | 115,8  | 117,8                                      | 110,3    | 2017                          | JD        |  |
| 108,6                | 124,3 | 108,5  | 111,5                                      | 107,3    | 2015                          | Januar    |  |
| 109,3                | 123,5 | 112,8  | 113,3                                      | 107,8    |                               | Februar   |  |
| 111,8                | 122,1 | 112,7  | 114,1                                      | 108,7    |                               | März      |  |
| 113,4                | 128,4 | 115,0  | 113,4                                      | 108,8    |                               | April     |  |
| 111,4                | 133,9 | 112,7  | 112,8                                      | 109,5    |                               | Mai       |  |
| 108,8                | 132,9 | 109,9  | 112,6                                      | 109,9    |                               | Juni      |  |
| 108,4                | 127,2 | 108,2  | 113,0                                      | 110,4    |                               | Juli      |  |
| 104,6                | 128,4 | 107,2  | 112,8                                      | 109,6    |                               | August    |  |
| 106,3                | 129,7 | 111,1  | 113,8                                      | 110,9    |                               | September |  |
| 107,8                | 128,1 | 112,8  | 113,0                                      | 110,9    |                               | Oktober   |  |
| 109,1                | 134,3 | 112,3  | 113,2                                      | 110,7    |                               | November  |  |
| 107,7                | 134,1 | 107,7  | 114,3                                      | 111,2    |                               | Dezember  |  |
| 107,4                | 131,6 | 110,2  | 113,9                                      | 110,8    | 2016                          | Januar    |  |
| 105,4                | 132,2 | 114,9  | 113,5                                      | 109,8    |                               | Februar   |  |
| 103,2                | 134,7 | 118,1  | 114,7                                      | 110,4    |                               | März      |  |
| 102,0                | 135,1 | 120,8  | 115,1                                      | 110,5    |                               | April     |  |
| 100,6                | 137,6 | 116,2  | 115,4                                      | 109,9    |                               | Mai       |  |
| 103,4                | 136,4 | 115,6  | 115,0                                      | 111,0    |                               | Juni      |  |
| 108,0                | 135,1 | 118,9  | 116,3                                      | 110,8    |                               | Juli      |  |
| 111,1                | 134,3 | 113,6  | 117,2                                      | 111,8    |                               | August    |  |
| 112,6                | 133,8 | 114,2  | 116,7                                      | 110,7    |                               | September |  |
| 122,3                | 134,4 | 109,4  | 118,0                                      | 111,5    |                               | Oktober   |  |
| 125,8                | 136,7 | 112,7  | 116,7                                      | 109,0    |                               | November  |  |
| 125,0                | 137,1 | 123,3  | 117,2                                      | 110,5    |                               | Dezember  |  |
| 125,3                | 132,9 | 126,6  | 116,8                                      | 109,9    | 2017                          | Januar    |  |
| 124,1                | 135,2 | 140,1  | 117,0                                      | 110,0    |                               | Februar   |  |
| 123,6                | 133,1 | 126,5  | 117,5                                      | 110,3    |                               | März      |  |
| 122,8                | 133,4 | 118,1  | 116,8                                      | 110,3    |                               | April     |  |
| 124,9                | 136,9 | 113,6  | 118,9                                      | 111,2    |                               | Mai       |  |
| 130,4                | 134,8 | 112,3  | 118,7                                      | 110,9    |                               | Juni      |  |
| 144,9                | 135,6 | 110,7  | 117,5                                      | 110,5    |                               | Juli      |  |
| 147,1                | 134,2 | 107,3  | 118,7                                      | 110,2    |                               | August    |  |
| 155,2                | 139,1 | 105,8  | 118,7                                      | 110,1    |                               | September |  |
| 156,2                | 143,6 | 108,4  | 118,4                                      | 109,6    |                               | Oktober   |  |
| 153,1                | 146,2 | 108,1  | 117,1                                      | 110,1    |                               | November  |  |
| 147,5                | 144,6 | 112,1  | 118,0                                      | 110,2    |                               | Dezember  |  |
| 144,9                | 148,8 | 118,5  | 118,9                                      | 109,5    | 2018                          | Januar    |  |
| 134,0                | 147,7 | 117,6  | 118,7                                      | 110,7    |                               | Februar   |  |
| 143,9                | 147,7 | 116,6  | 118,9                                      | 111,1    |                               | März      |  |
| 145,0                | 146,2 | 116,4  | 119,2                                      | 110,8    |                               | April     |  |
| 149,9                | 148,3 | 117,4  | 118,4                                      | 111,9    |                               | Mai       |  |
| 151,2                | 144,7 | 114,1  | 119,7                                      | 111,5    |                               | Juni      |  |
| 151,8                | 144,0 | 113,8  | 119,5                                      | 112,0    |                               | Juli      |  |

| Jahr<br>Monat                                              | Index<br>Nahrungsmittel und<br>alkoholfreie Getränke | Da                              |                       |                   |                              |
|------------------------------------------------------------|------------------------------------------------------|---------------------------------|-----------------------|-------------------|------------------------------|
|                                                            |                                                      | Brot und<br>Getreideerzeugnisse | Fleisch, Fleischwaren | Fisch, Fischwaren | Molkereiprodukte und<br>Eier |
| Basis: JD 2010 = 100                                       |                                                      |                                 |                       |                   |                              |
| <b>Veränderung gegenüber dem Vorjahresmonat in Prozent</b> |                                                      |                                 |                       |                   |                              |
| 2010 JD                                                    | 1,0                                                  | - 0,2                           | 0,2                   | 0,7               | - 0,4                        |
| 2011 JD                                                    | 3,5                                                  | 3,6                             | 3,1                   | 1,2               | 4,0                          |
| 2012 JD                                                    | 3,8                                                  | 2,5                             | 6,1                   | 6,7               | 0,8                          |
| 2013 JD                                                    | 4,4                                                  | 2,3                             | 5,1                   | 3,0               | 5,8                          |
| 2014 JD                                                    | 0,6                                                  | 1,3                             | - 0,9                 | 2,7               | 5,4                          |
| 2015 JD                                                    | 0,9                                                  | 3,5                             | - 1,3                 | 1,1               | - 5,3                        |
| 2016 JD                                                    | 0,8                                                  | 0,6                             | - 0,4                 | 4,2               | - 4,7                        |
| 2017 JD                                                    | 3,1                                                  | 0,8                             | 2,2                   | 3,8               | 9,1                          |
| 2015 Januar                                                | - 1,0                                                | 4,1                             | - 2,2                 | 1,6               | - 3,6                        |
| Februar                                                    | - 0,2                                                | 3,7                             | - 2,1                 | - 1,4             | - 3,2                        |
| März                                                       | 0,0                                                  | 4,1                             | - 2,3                 | - 1,0             | - 3,5                        |
| April                                                      | 0,8                                                  | 4,2                             | - 1,8                 | - 2,3             | - 3,1                        |
| Mai                                                        | 1,7                                                  | 3,7                             | - 1,5                 | 2,0               | - 4,7                        |
| Juni                                                       | 1,0                                                  | 5,0                             | - 2,0                 | 1,9               | - 6,6                        |
| Juli                                                       | 0,4                                                  | 3,9                             | - 1,3                 | 2,2               | - 7,6                        |
| August                                                     | 0,6                                                  | 3,1                             | - 1,1                 | 2,5               | - 7,6                        |
| September                                                  | 1,2                                                  | 3,2                             | - 0,9                 | 2,3               | - 7,6                        |
| Oktober                                                    | 1,9                                                  | 3,1                             | - 0,4                 | 1,7               | - 7,4                        |
| November                                                   | 2,1                                                  | 2,3                             | 0,6                   | 2,0               | - 4,8                        |
| Dezember                                                   | 1,6                                                  | 2,1                             | - 0,5                 | 2,9               | - 4,4                        |
| 2016 Januar                                                | 1,1                                                  | 1,1                             | - 0,2                 | 4,0               | - 3,8                        |
| Februar                                                    | 0,6                                                  | 1,2                             | - 0,3                 | 5,4               | - 4,5                        |
| März                                                       | 1,1                                                  | 0,4                             | - 0,2                 | 4,8               | - 3,6                        |
| April                                                      | 1,0                                                  | 0,1                             | - 0,8                 | 6,9               | - 3,8                        |
| Mai                                                        | - 0,3                                                | 0,7                             | - 1,4                 | 4,1               | - 6,1                        |
| Juni                                                       | 0,4                                                  | - 0,3                           | - 0,4                 | 3,4               | - 6,8                        |
| Juli                                                       | 1,0                                                  | 0,3                             | - 0,9                 | 4,1               | - 7,0                        |
| August                                                     | 0,8                                                  | 0,5                             | - 0,4                 | 3,4               | - 7,1                        |
| September                                                  | - 0,1                                                | 0,3                             | - 0,5                 | 4,6               | - 7,0                        |
| Oktober                                                    | 0,1                                                  | 0,1                             | 0,8                   | 4,3               | - 6,4                        |
| November                                                   | 1,1                                                  | 1,5                             | 0,2                   | 2,7               | - 1,1                        |
| Dezember                                                   | 3,0                                                  | 1,6                             | 0,2                   | 3,1               | 0,8                          |
| 2017 Januar                                                | 3,3                                                  | 1,4                             | 1,4                   | 2,5               | 1,7                          |
| Februar                                                    | 4,4                                                  | 1,9                             | 1,2                   | 4,3               | 2,0                          |
| März                                                       | 2,6                                                  | 1,6                             | 1,3                   | 4,0               | 1,7                          |
| April                                                      | 1,3                                                  | 1,4                             | 1,9                   | 4,0               | 3,0                          |
| Mai                                                        | 2,7                                                  | 0,4                             | 0,7                   | 5,0               | 8,5                          |
| Juni                                                       | 2,5                                                  | 0,5                             | 2,0                   | 5,3               | 11,8                         |
| Juli                                                       | 3,1                                                  | 0,7                             | 3,2                   | 3,2               | 12,6                         |
| August                                                     | 3,2                                                  | 0,6                             | 2,4                   | 4,6               | 14,4                         |
| September                                                  | 3,5                                                  | 0,7                             | 2,8                   | 2,6               | 14,7                         |
| Oktober                                                    | 4,1                                                  | 0,4                             | 2,2                   | 3,2               | 15,5                         |
| November                                                   | 3,5                                                  | - 0,1                           | 3,0                   | 2,8               | 12,3                         |
| Dezember                                                   | 2,7                                                  | - 0,1                           | 3,9                   | 3,9               | 12,4                         |
| 2018 Januar                                                | 3,7                                                  | 0,0                             | 3,6                   | 3,0               | 12,2                         |
| Februar                                                    | 1,8                                                  | 0,4                             | 4,2                   | 0,8               | 11,4                         |
| März                                                       | 3,2                                                  | 0,8                             | 3,5                   | 1,7               | 12,3                         |
| April                                                      | 3,8                                                  | 0,6                             | 2,2                   | 2,0               | 11,2                         |
| Mai                                                        | 3,9                                                  | 2,2                             | 4,4                   | 0,7               | 6,2                          |
| Juni                                                       | 3,4                                                  | 1,7                             | 2,9                   | 0,3               | 4,7                          |
| Juli                                                       | 2,7                                                  | 1,0                             | 2,1                   | 0,4               | 4,7                          |

- Verbraucherpreisindex  
mittel

| von                                                 |       |        |                                            |          | Jahr  |           |
|-----------------------------------------------------|-------|--------|--------------------------------------------|----------|-------|-----------|
| Speisefette und Öle                                 | Obst  | Gemüse | Zucker, Marmelade,<br>Honig, Süßwaren etc. | sonstige | Monat |           |
| Basis: JD 2010 = 100                                |       |        |                                            |          |       |           |
| Veränderung gegenüber dem Vorjahresmonat in Prozent |       |        |                                            |          |       |           |
| 9,4                                                 | 1,8   | 8,2    | - 1,8                                      | 0,1      | 2010  | JD        |
| 10,5                                                | 8,5   | - 2,2  | 0,1                                        | 1,3      | 2011  | JD        |
| - 3,7                                               | 5,3   | 3,5    | 4,7                                        | 2,9      | 2012  | JD        |
| 9,5                                                 | 7,1   | 8,6    | 1,6                                        | 1,9      | 2013  | JD        |
| - 3,1                                               | 0,2   | - 3,3  | 2,3                                        | 0,7      | 2014  | JD        |
| - 3,5                                               | 5,2   | 4,3    | 3,9                                        | 2,5      | 2015  | JD        |
| 1,6                                                 | 4,7   | 4,3    | 2,3                                        | 0,9      | 2016  | JD        |
| 24,7                                                | 1,9   | 0,1    | 1,7                                        | - 0,3    | 2017  | JD        |
| - 9,7                                               | - 0,2 | - 7,7  | 3,1                                        | - 0,4    | 2015  | Januar    |
| - 9,1                                               | 1,6   | - 4,2  | 5,3                                        | - 0,3    |       | Februar   |
| - 4,4                                               | - 0,7 | 0,4    | 5,4                                        | 0,7      |       | März      |
| - 0,8                                               | 2,4   | 3,9    | 4,3                                        | 1,1      |       | April     |
| - 1,2                                               | 6,6   | 8,1    | 3,8                                        | 1,7      |       | Mai       |
| - 4,1                                               | 6,5   | 4,0    | 3,2                                        | 3,0      |       | Juni      |
| - 2,5                                               | 4,7   | 3,2    | 3,2                                        | 3,7      |       | Juli      |
| - 5,9                                               | 6,9   | 9,2    | 2,7                                        | 3,4      |       | August    |
| - 2,1                                               | 8,6   | 8,4    | 3,0                                        | 4,5      |       | September |
| - 1,6                                               | 6,6   | 14,5   | 2,9                                        | 4,3      |       | Oktober   |
| 1,8                                                 | 12,3  | 10,3   | 4,1                                        | 4,7      |       | November  |
| - 1,0                                               | 8,3   | 5,5    | 5,0                                        | 5,0      |       | Dezember  |
| - 1,1                                               | 5,9   | 1,6    | 2,2                                        | 3,3      | 2016  | Januar    |
| - 3,6                                               | 7,0   | 1,9    | 0,2                                        | 1,9      |       | Februar   |
| - 7,7                                               | 10,3  | 4,8    | 0,5                                        | 1,6      |       | März      |
| - 10,1                                              | 5,2   | 5,0    | 1,5                                        | 1,6      |       | April     |
| - 9,7                                               | 2,8   | 3,1    | 2,3                                        | 0,4      |       | Mai       |
| - 5,0                                               | 2,6   | 5,2    | 2,1                                        | 1,0      |       | Juni      |
| - 0,4                                               | 6,2   | 9,9    | 2,9                                        | 0,4      |       | Juli      |
| 6,2                                                 | 4,6   | 6,0    | 3,9                                        | 2,0      |       | August    |
| 5,9                                                 | 3,2   | 2,8    | 2,5                                        | - 0,2    |       | September |
| 13,5                                                | 4,9   | - 3,0  | 4,4                                        | 0,5      |       | Oktober   |
| 15,3                                                | 1,8   | 0,4    | 3,1                                        | - 1,5    |       | November  |
| 16,1                                                | 2,2   | 14,5   | 2,5                                        | - 0,6    |       | Dezember  |
| 16,7                                                | 1,0   | 14,9   | 2,5                                        | - 0,8    | 2017  | Januar    |
| 17,7                                                | 2,3   | 21,9   | 3,1                                        | 0,2      |       | Februar   |
| 19,8                                                | - 1,2 | 7,1    | 2,4                                        | - 0,1    |       | März      |
| 20,4                                                | - 1,3 | - 2,2  | 1,5                                        | - 0,2    |       | April     |
| 24,2                                                | - 0,5 | - 2,2  | 3,0                                        | 1,2      |       | Mai       |
| 26,1                                                | - 1,2 | - 2,9  | 3,2                                        | - 0,1    |       | Juni      |
| 34,2                                                | 0,4   | - 6,9  | 1,0                                        | - 0,3    |       | Juli      |
| 32,4                                                | - 0,1 | - 5,5  | 1,3                                        | - 1,4    |       | August    |
| 37,8                                                | 4,0   | - 7,4  | 1,7                                        | - 0,5    |       | September |
| 27,7                                                | 6,8   | - 0,9  | 0,3                                        | - 1,7    |       | Oktober   |
| 21,7                                                | 6,9   | - 4,1  | 0,3                                        | 1,0      |       | November  |
| 18,0                                                | 5,5   | - 9,1  | 0,7                                        | - 0,3    |       | Dezember  |
| 15,6                                                | 12,0  | - 6,4  | 1,8                                        | - 0,4    | 2018  | Januar    |
| 8,0                                                 | 9,2   | - 16,1 | 1,5                                        | 0,6      |       | Februar   |
| 16,4                                                | 11,0  | - 7,8  | 1,2                                        | 0,7      |       | März      |
| 18,1                                                | 9,6   | - 1,4  | 2,1                                        | 0,5      |       | April     |
| 20,0                                                | 8,3   | 3,3    | - 0,4                                      | 0,6      |       | Mai       |
| 16,0                                                | 7,3   | 1,6    | 0,8                                        | 0,5      |       | Juni      |
| 4,8                                                 | 6,2   | 2,8    | 1,7                                        | 1,4      |       | Juli      |

Noch: 2. Jahresübersicht - Verbraucherpreisindex  
2.8 Gesundheitspflege

| Jahr<br>Monat                 | Index<br>Gesundheitspflege | Medizinische<br>Erzeugnisse, Geräte<br>und Ausrüstungen | Darunter                       |                       | Ambulante<br>Gesundheits-<br>dienstleistungen |
|-------------------------------|----------------------------|---------------------------------------------------------|--------------------------------|-----------------------|-----------------------------------------------|
|                               |                            |                                                         | pharmazeutische<br>Erzeugnisse | therapeutische Geräte |                                               |
| Basis: JD 2010 = 100          |                            |                                                         |                                |                       |                                               |
| Wägungsanteile<br>in Promille | 44,44                      | 19,68                                                   | 10,40                          | 8,08                  | 18,24                                         |
| 2010 JD                       | 100,0                      | 100,0                                                   | 100,0                          | 100,0                 | 100,0                                         |
| 2011 JD                       | 100,4                      | 100,9                                                   | 101,1                          | 100,5                 | 100,0                                         |
| 2012 JD                       | 102,9                      | 102,9                                                   | 102,9                          | 103,1                 | 101,5                                         |
| 2013 JD                       | 99,0                       | 104,6                                                   | 105,6                          | 103,7                 | 89,1                                          |
| 2014 JD                       | 101,1                      | 106,9                                                   | 109,6                          | 104,0                 | 90,1                                          |
| 2015 JD                       | 103,5                      | 110,9                                                   | 113,5                          | 108,7                 | 90,8                                          |
| 2016 JD                       | 104,9                      | 112,4                                                   | 116,2                          | 109,1                 | 91,3                                          |
| 2017 JD                       | 106,4                      | 114,2                                                   | 119,5                          | 108,9                 | 91,7                                          |
| 2015 Januar                   | 102,8 r                    | 110,0                                                   | 112,1                          | 108,5                 | 90,2                                          |
| Februar                       | 103,0 r                    | 110,1                                                   | 112,3                          | 108,5                 | 90,4                                          |
| März                          | 103,2 r                    | 110,4                                                   | 112,7                          | 108,6                 | 90,6                                          |
| April                         | 103,2 r                    | 110,4                                                   | 112,9                          | 108,3                 | 90,8                                          |
| Mai                           | 103,3                      | 110,5                                                   | 113,0                          | 108,4                 | 90,8                                          |
| Juni                          | 103,4                      | 110,6                                                   | 113,2                          | 108,3                 | 90,8                                          |
| Juli                          | 103,6                      | 111,2                                                   | 114,1                          | 108,7                 | 90,8                                          |
| August                        | 103,8                      | 111,4                                                   | 114,2                          | 109,0                 | 90,9                                          |
| September                     | 103,7                      | 111,3                                                   | 114,4                          | 108,7                 | 90,9                                          |
| Oktober                       | 103,7                      | 111,3                                                   | 114,3                          | 108,8                 | 90,9                                          |
| November                      | 103,8                      | 111,5                                                   | 114,4                          | 109,3                 | 91,0                                          |
| Dezember                      | 103,9                      | 111,6                                                   | 114,7                          | 109,1                 | 91,0                                          |
| 2016 Januar                   | 104,5                      | 111,6                                                   | 114,7                          | 109,2                 | 91,2                                          |
| Februar                       | 104,4                      | 111,8                                                   | 114,9                          | 109,3                 | 91,0                                          |
| März                          | 104,5                      | 111,9                                                   | 115,4                          | 109,1                 | 91,0                                          |
| April                         | 104,7                      | 112,0                                                   | 115,5                          | 109,0                 | 91,3                                          |
| Mai                           | 104,8                      | 112,3                                                   | 116,1                          | 108,9                 | 91,3                                          |
| Juni                          | 104,9                      | 112,4                                                   | 116,2                          | 109,1                 | 91,4                                          |
| Juli                          | 105,0                      | 112,7                                                   | 116,7                          | 109,1                 | 91,4                                          |
| August                        | 105,0                      | 112,7                                                   | 116,8                          | 109,2                 | 91,4                                          |
| September                     | 105,0                      | 112,7                                                   | 116,9                          | 109,0                 | 91,4                                          |
| Oktober                       | 105,1                      | 112,9                                                   | 117,0                          | 109,0                 | 91,4                                          |
| November                      | 105,2                      | 113,0                                                   | 117,2                          | 109,1                 | 91,4                                          |
| Dezember                      | 105,1                      | 112,9                                                   | 117,3                          | 108,9                 | 91,4                                          |
| 2017 Januar                   | 106,0                      | 113,6                                                   | 118,3                          | 109,0                 | 91,4                                          |
| Februar                       | 106,2                      | 113,7                                                   | 118,5                          | 109,1                 | 91,7                                          |
| März                          | 106,2                      | 113,7                                                   | 118,8                          | 108,7                 | 91,7                                          |
| April                         | 106,3                      | 114,0                                                   | 119,3                          | 108,7                 | 91,7                                          |
| Mai                           | 106,4                      | 114,1                                                   | 119,5                          | 108,8                 | 91,7                                          |
| Juni                          | 106,4                      | 114,4                                                   | 119,7                          | 109,0                 | 91,7                                          |
| Juli                          | 106,4                      | 114,3                                                   | 119,8                          | 109,0                 | 91,7                                          |
| August                        | 106,5                      | 114,4                                                   | 119,8                          | 109,0                 | 91,7                                          |
| September                     | 106,5                      | 114,3                                                   | 119,7                          | 108,9                 | 91,7                                          |
| Oktober                       | 106,5                      | 114,4                                                   | 119,9                          | 108,9                 | 91,8                                          |
| November                      | 106,6                      | 114,6                                                   | 120,2                          | 109,0                 | 91,8                                          |
| Dezember                      | 106,6                      | 114,6                                                   | 120,2                          | 109,0                 | 91,8                                          |
| 2018 Januar                   | 107,1                      | 115,0                                                   | 120,3                          | 109,7                 | 92,4                                          |
| Februar                       | 107,3                      | 115,0                                                   | 120,5                          | 109,7                 | 92,4                                          |
| März                          | 107,3                      | 115,0                                                   | 120,6                          | 109,6                 | 92,9                                          |
| April                         | 107,9                      | 115,6                                                   | 121,4                          | 109,6                 | 92,6                                          |
| Mai                           | 108,1                      | 115,9                                                   | 121,9                          | 109,5                 | 92,7                                          |
| Juni                          | 108,1                      | 115,8                                                   | 121,8                          | 109,5                 | 92,7                                          |
| Juli                          | 108,1                      | 116,0                                                   | 122,5                          | 109,1                 | 92,7                                          |

Noch: 2. Jahresübersicht - Verbraucherpreisindex  
 Noch: 2.8 Gesundheitspflege

| Jahr<br>Monat                                              | Index<br>Gesundheitspflege | Medizinische<br>Erzeugnisse, Geräte<br>und Ausrüstungen | Darunter                       |                       | Ambulante<br>Gesundheits-<br>dienstleistungen |
|------------------------------------------------------------|----------------------------|---------------------------------------------------------|--------------------------------|-----------------------|-----------------------------------------------|
|                                                            |                            |                                                         | pharmazeutische<br>Erzeugnisse | therapeutische Geräte |                                               |
| Basis: JD 2010 = 100                                       |                            |                                                         |                                |                       |                                               |
| <b>Veränderung gegenüber dem Vorjahresmonat in Prozent</b> |                            |                                                         |                                |                       |                                               |
| 2010 JD                                                    | 0,5                        | 1,5                                                     | 2,6                            | - 0,3                 | 0,2                                           |
| 2011 JD                                                    | 0,4                        | 0,9                                                     | 1,1                            | 0,5                   | 0,0                                           |
| 2012 JD                                                    | 2,5                        | 2,0                                                     | 1,8                            | 2,6                   | 1,5                                           |
| 2013 JD                                                    | - 3,8                      | 1,7                                                     | 2,6                            | 0,6                   | - 12,2                                        |
| 2014 JD                                                    | 2,1                        | 2,2                                                     | 3,8                            | 0,3                   | 1,1                                           |
| 2015 JD                                                    | 2,4                        | 3,7                                                     | 3,6                            | 4,5                   | 0,8                                           |
| 2016 JD                                                    | 1,4                        | 1,4                                                     | 2,4                            | 0,4                   | 0,6                                           |
| 2017 JD                                                    | 1,4                        | 1,6                                                     | 2,8                            | - 0,2                 | 0,4                                           |
| 2015 Januar                                                | 2,9                        | 4,4                                                     | 5,0                            | 4,5                   | 0,4                                           |
| Februar                                                    | 3,0                        | 4,4                                                     | 5,1                            | 4,5                   | 0,6                                           |
| März                                                       | 2,5                        | 4,3                                                     | 4,8                            | 4,5                   | 0,8                                           |
| April                                                      | 2,4                        | 4,1                                                     | 4,4                            | 4,3                   | 0,9                                           |
| Mai                                                        | 2,4                        | 4,0                                                     | 4,3                            | 4,4                   | 0,9                                           |
| Juni                                                       | 2,5                        | 4,1                                                     | 4,3                            | 4,2                   | 0,9                                           |
| Juli                                                       | 2,0                        | 3,2                                                     | 2,5                            | 4,7                   | 0,8                                           |
| August                                                     | 2,2                        | 3,4                                                     | 2,6                            | 5,0                   | 0,9                                           |
| September                                                  | 2,1                        | 3,3                                                     | 2,7                            | 4,8                   | 0,9                                           |
| Oktober                                                    | 2,0                        | 3,0                                                     | 2,3                            | 4,5                   | 0,9                                           |
| November                                                   | 1,9                        | 3,1                                                     | 2,3                            | 5,0                   | 0,7                                           |
| Dezember                                                   | 1,9                        | 2,9                                                     | 2,5                            | 3,9                   | 0,9                                           |
| 2016 Januar                                                | 1,7                        | 1,5                                                     | 2,3                            | 0,6                   | 1,1                                           |
| Februar                                                    | 1,4                        | 1,5                                                     | 2,3                            | 0,7                   | 0,7                                           |
| März                                                       | 1,3                        | 1,4                                                     | 2,4                            | 0,5                   | 0,4                                           |
| April                                                      | 1,5                        | 1,4                                                     | 2,3                            | 0,6                   | 0,6                                           |
| Mai                                                        | 1,5                        | 1,6                                                     | 2,7                            | 0,5                   | 0,6                                           |
| Juni                                                       | 1,5                        | 1,6                                                     | 2,7                            | 0,7                   | 0,7                                           |
| Juli                                                       | 1,4                        | 1,3                                                     | 2,3                            | 0,4                   | 0,7                                           |
| August                                                     | 1,2                        | 1,2                                                     | 2,3                            | 0,2                   | 0,6                                           |
| September                                                  | 1,3                        | 1,3                                                     | 2,2                            | 0,3                   | 0,6                                           |
| Oktober                                                    | 1,4                        | 1,4                                                     | 2,4                            | 0,2                   | 0,6                                           |
| November                                                   | 1,3                        | 1,3                                                     | 2,4                            | - 0,2                 | 0,4                                           |
| Dezember                                                   | 1,2                        | 1,2                                                     | 2,3                            | - 0,2                 | 0,4                                           |
| 2017 Januar                                                | 1,4                        | 1,8                                                     | 3,1                            | - 0,2                 | 0,2                                           |
| Februar                                                    | 1,7                        | 1,7                                                     | 3,1                            | - 0,2                 | 0,8                                           |
| März                                                       | 1,6                        | 1,6                                                     | 2,9                            | - 0,4                 | 0,8                                           |
| April                                                      | 1,5                        | 1,8                                                     | 3,3                            | - 0,3                 | 0,4                                           |
| Mai                                                        | 1,5                        | 1,6                                                     | 2,9                            | - 0,1                 | 0,4                                           |
| Juni                                                       | 1,4                        | 1,8                                                     | 3,0                            | - 0,1                 | 0,3                                           |
| Juli                                                       | 1,3                        | 1,4                                                     | 2,7                            | - 0,1                 | 0,3                                           |
| August                                                     | 1,4                        | 1,5                                                     | 2,6                            | - 0,2                 | 0,3                                           |
| September                                                  | 1,4                        | 1,4                                                     | 2,4                            | - 0,1                 | 0,3                                           |
| Oktober                                                    | 1,3                        | 1,3                                                     | 2,5                            | - 0,1                 | 0,4                                           |
| November                                                   | 1,3                        | 1,4                                                     | 2,6                            | - 0,1                 | 0,4                                           |
| Dezember                                                   | 1,4                        | 1,5                                                     | 2,5                            | 0,1                   | 0,4                                           |
| 2018 Januar                                                | 1,0                        | 1,2                                                     | 1,7                            | 0,6                   | 1,1                                           |
| Februar                                                    | 1,0                        | 1,2                                                     | 1,7                            | 0,5                   | 1,2                                           |
| März                                                       | 1,0                        | 1,1                                                     | 1,5                            | 0,8                   | 1,3                                           |
| April                                                      | 1,5                        | 1,4                                                     | 1,8                            | 0,8                   | 1,0                                           |
| Mai                                                        | 1,6                        | 1,6                                                     | 2,0                            | 0,6                   | 1,1                                           |
| Juni                                                       | 1,6                        | 1,2                                                     | 1,8                            | 0,5                   | 1,1                                           |
| Juli                                                       | 1,6                        | 1,5                                                     | 2,3                            | 0,1                   | 1,1                                           |







